

ИНФОРМАЦИЯ
ЗА ДЕЙНОСТТА НА АПЕЛАТИВНИТЕ, ОКРЪЖНИТЕ,
РАЙОННИТЕ, ВОЕННИТЕ И АДМИНИСТРАТИВНИТЕ
СЪДИЛИЩА
за 2011 година

Съгласно чл. 30, ал. 1, т. 13 от Закона за съдебната власт, Висшият съдебен съвет изисква и обобщава на всеки шест месеца статистическа информация от съдилищата, прокуратурите и от Национална следствена служба за тяхната дейност. С протокол № 3/21.01.2009 г. т. 16, Висшият съдебен съвет е утвърдил статистически форми за отчет дейността на съдилищата. Те са публикувани на Интернет страницата на Висшия съдебен съвет – раздел „Съдебна статистика” и са постоянно на разположение за ползване от съдилищата.

I. Обобщени данни за дейността на всички съдилища

Дейността на апелативните, окръжните, военните, районните и административните съдилища за 2011 година е представена в обобщен отчет, който съдържа:

- “Сравнителен отчет за движението на делата в съдилищата за 2009 г., 2010 г. и 2011 г.” – Приложение № 1;
- “Обобщен отчет за движението на делата в апелативните, окръжните, военните, районните и административните съдилища за 2011 г.” – Приложение № 2;
- Таблица за „Брой съдии по щат, натовареността по щат и действителната натовареност на съдиите през 2011 г.” – Приложение № 2;
- “Таблица за натовареността на магистратите за 2011 г.” – общо и за всеки съд по отделно – Приложение № 3;
- Графики за “Натовареността по щат и действителната натовареност на магистратите във всеки вид съдилища през 2011 година.”.
- Обобщаващи отчети за работата на апелативните, окръжните, районните, военните и административните съдилища. Районните съдилища са разделени на съдилища в областни центрове и съдилища извън областни центрове.

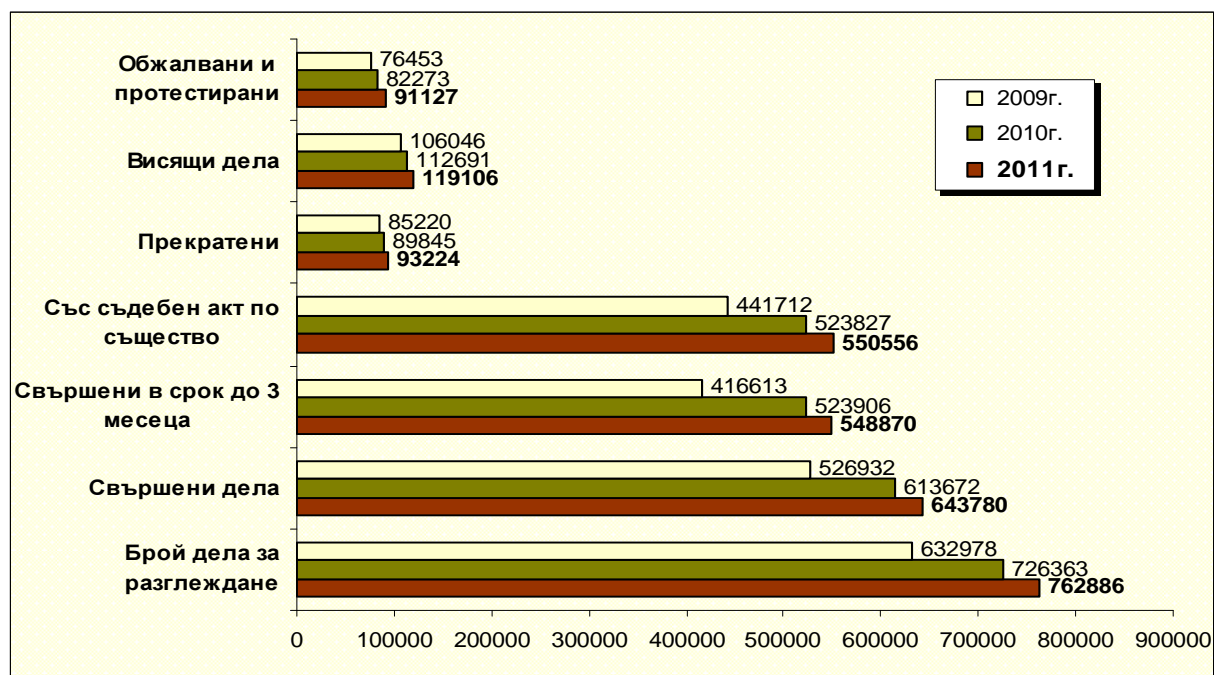
Събрани и обобщени са отчетите по граждански и наказателни дела. Те също са разделени на нива – апелативни, военни, окръжни и районни съдилища.

- **Обобщени статистически данни за движението на делата от всички съдилища.**

1. Движение на делата

- Брой дела за разглеждане	- 762 886;
- Брой на свършените дела	- 643 780;
- Брой на свършените в 3 месечен срок	- 548 870;
- Брой на делата със съдебен акт по същество	- 550 556;
- Брой на прекратените дела	- 93 224;
- Брой на висящите дела в края на периода	- 119 106;
- Брой на обжалваните и протестирани дела	- 91 127 бр.

Движението на делата общо за всички съдилища и тенденциите през последните три години са отразени на следващата графика 1.



Граф.1. Движение на делата ОБЩО за всички съдилища през: 2009, 2010 и 2011 година.

Видно от графиката ръст бележат всички показатели. Броят на делата разглеждани от всички съдилища през 2011 г. се е увеличил с 5,03 % спрямо миналата година и с 20,52 % спрямо 2009 г. Увеличение в броя на делата има във всички нива съдилища с изключение на военните

съдилища, където има **намаление** на делата с 26,13 % спрямо 2010 г. и 16,73 % спрямо 2009 г. Най-голям процент на увеличение на делата за разглеждане се наблюдава при административните съдилища – 12,24 %, следвани от апелативните съдилища – 9,24 %, районните съдилища – 5,96 % и т.н.

През 2011 година са свършени 643 780 броя дела или 84,38 % от делата за разглеждане като **86 %** са решени по същество и 14 % са прекратени. През миналата година процентът на свършените дела спрямо делата за разглеждане е бил 84 %, а 2009 г. – 83 %.

Увеличение има и при свършените дела в три месечен срок – 4,76 % към миналата година и 31,75 % към 2009 година.

Броят на висящите дела се е увеличил с 5,69 % спрямо 2010 г. и с 12,32 % спрямо 2009 година.

Броят на съдиите по щат през 2011 г. общо за всички съдилища е 2147 бр.

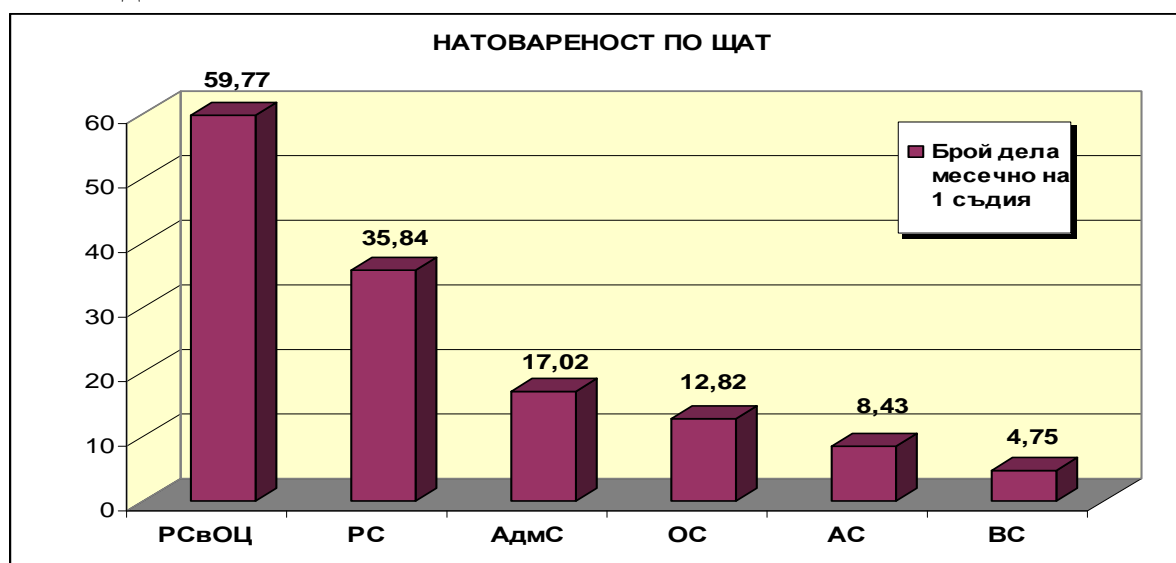
- **Натовареност по щат на съдилищата:**

Отразява общия обем дейност, съпоставен с броя на съдиите по щат за съответния период. Тя се изчислява като общия брой дела за разглеждане се раздели на броя на съдиите по щат за съответния съд. Получената стойност се разделя на броя на месеците за периода, за който се отчита натовареността (на 6 за полугодieto и 12 за годината).

За 2011 година натовареността по щат изчислена общо за всички съдилища е:

- към дела за разглеждане - 29,61 (27,96 – 2010г.; 24,40 – 2009 г.)
- към свършените дела – 24,99 (23,62 - 2010г.; 20,31 – 2009г.)

На графика 2 е показана натовареността по щат на съдиите за всяко ниво съд.



Видно от графиката най-голяма е натовареността по щат в районните съдилища към областните центрове –почти 60 дела месечно на един съдия, следвани от другите районни съдилища – 36 дела месечно, административните съдилища – 17 дела месечно, окръжните съдилища – 13 дела месечно, апелативните съдилища – 8,43 и най-ниска е натовареността по щат във военните съдилища с по 4,75 дела месечно на един магистрат.

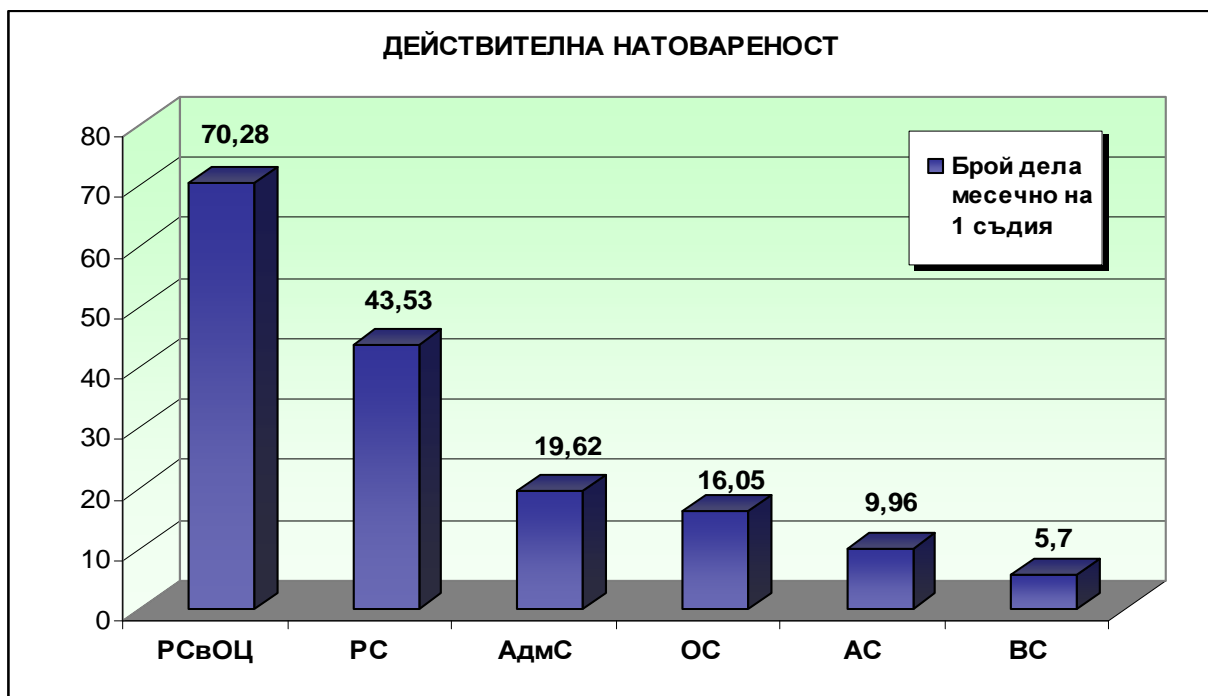
В приложение № 3 на отчетът е изготвена таблица за натовареността на съдилищата.

- **Действителна натовареност на съдилищата:**

Отразява обема на работата в съда на база реално работилите съдии и дава представа за реалната натовареност на съответния съд за отчетния период. Тя се изчислява като постъпленията от дела за периода се раздели на броя на отработените човекомесеца. С оглед заетите щатни бройки действителната натовареност на магистратите в съдилищата за 2011 година е:

- спрямо дела за разглеждане - 35,71;
- спрямо свършените дела - 30,14.

На графика 3 е показана действителна натовареност на съдиите за всяко ниво съд.



Граф.3. Действителна натовареност на съдиите в съдилищата за 2011 година.

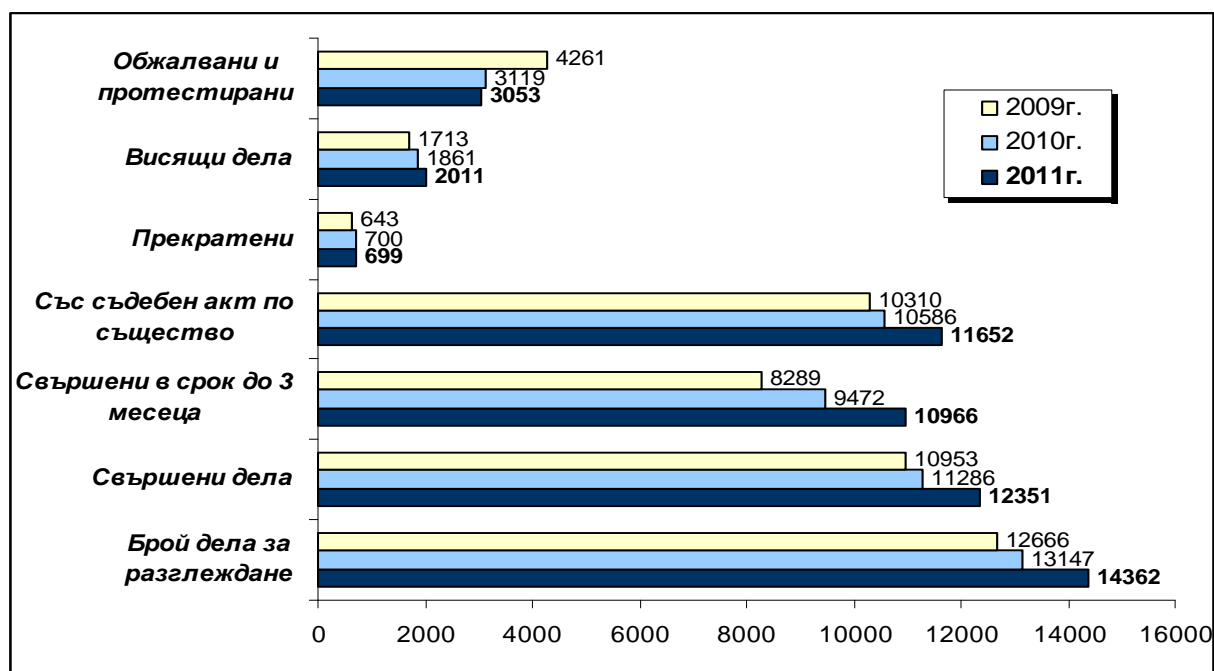
II. Отчет за дейността на отделните нива съдилища в страната.

• Апелативни съдилища

1. Движение на делата

- Дела за разглеждане	- 14 362;
- Свършени дела	- 12 351;
- Свършени дела до 3 месеца	- 10 966;
- Свършени със съдебен акт	- 11 652;
- Прекратени дела	- 699;
- Висящи дела	- 2 011;
- Обжалвани и протестирани дела	- 3 053 бр.

Движението на делата през годините в апелативните съдилища са показани в следващата графика 4.



Граф.4 Движение на делата в апелативните съдилища през 2009, 2010 и 2011 година.

Броя на делата за разглеждане в апелативните съдилища през 2011г. са се увеличили с 9,24 % спрямо миналата година и с 13,39 % спрямо 2009г. Подобна е тенденцията и при свършените дела като през 2011г. те са с 9,44% повече спрямо 2010г. и 12,76 % повече спрямо 2009г. Ръст бележат делата свършени в три месечен срок – увеличение с 15,77 % спрямо 2010 г. и 32,30 % към 2009 година.

Увеличение има и при решенията по същество дела - с 10,07 % спрямо 2010 г. и 13,02 % спрямо 2009 г.

През 2011 година в апелативните съдилища са разгледани 10 595 бр. граждански дела и 3 767 бр. наказателни дела.

1.1 Наказателни дела в апелативните съдилища

През 2011г. в апелативните съдилища са постъпили 3 472 бр. дела, несвършените дела от предходната година са били 295 бр. и подлежащите на разглеждане през годината брой дела са били 3767 бр. От тях към 31.12.2011 г. са свършени 3 515 бр., поради което броя на висящите дела в края на годината е бил 252 бр. От свършените наказателни дела с мотивирано решение са приключили 3 418 бр. (97 %), а прекратени са 97 бр. (3 %). Около 96 % от делата са приключени в три месечен срок. Обжалваните и протестираните наказателни дела през 2011 година са били 619 броя.

Дяловото разпределение на наказателните дела в апелативните съдилища е следното: Частни наказателни дела II инстанция – 56 %, следвани от Въззивни наказателни дела – 36 %, Частни наказателни дела по чл.243 НПК – 6 % и Административни наказателни дела – 2 %.

1.2 Граждански дела в апелативните съдилища

В началото на годината в апелативните съдилища е имало несвършени 1 525 бр. граждански дела. Към тях през 2010 г. са постъпили още 9 070 броя и делата подлежащи на разглеждане пред апелативните съдилища са били 10 595 броя. В края на годината процента на свършените дела е бил 83 % или 8 836 броя като са останали несвършени 1 759 броя дела. Свършените в три месечен срок граждански дела са 86 % или 7 580 броя като през 2010 г. те са били 79 %, а 2008 г. - 70 %. От свършените дела с мотивирано решение са приключили 8 234 бр., а прекратени са 602 броя. Обжалвани и протестираните са 2 434 броя.

През 2011 г. в апелативните съдилища са разгледани 2 868 бр. Въззивни граждански дела; 2 511 броя - Въззивни трудови дела; 5 167 бр. – Частни граждански дела II инстанция, разгледани са и 49 бр. – жалби за бавност.

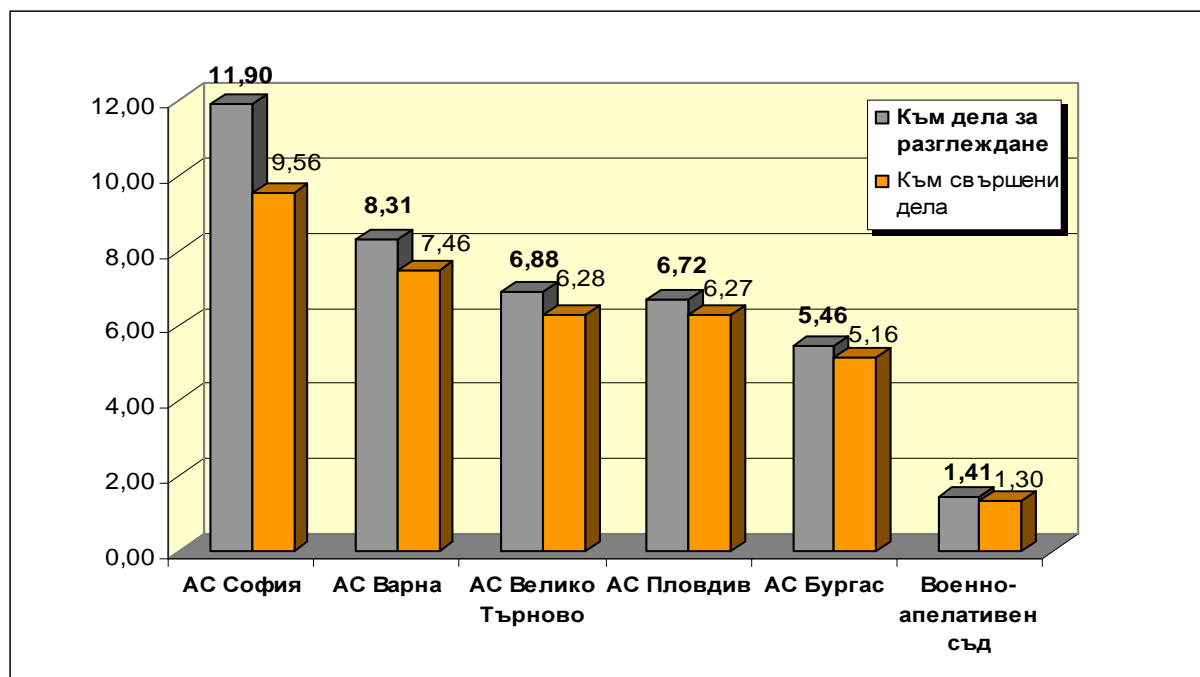
2.Натовареност на съдиите в апелативните съдилища

2.1 Натовареност по щат

Предвид общият брой на подлежащите на разглеждане дела пред апелативните съдилища и щатната численост на съдиите, натовареността по щат за 2011 г. е:

- спрямо делата за разглеждане - 8,43;
- спрямо свършените дела - 7,25.

На следващата графика 5 е показана натовареността по щат на апелативните съдилища:



Граф.5. Натовареност по щат в апелативните съдилища през 2011 година.

Най-натоварени са съдиите от АС София – 11,90 бр.дела и АС Варна – 8,31 бр., а най-слабо натоварени са съдиите от Военно апелативен съд – 1.41 бр.дела месечно.

2.2 Действителна натовареност

С оглед заетите щатни бройки действителната натовареност в апелативните съдилища за 2011 г. е:

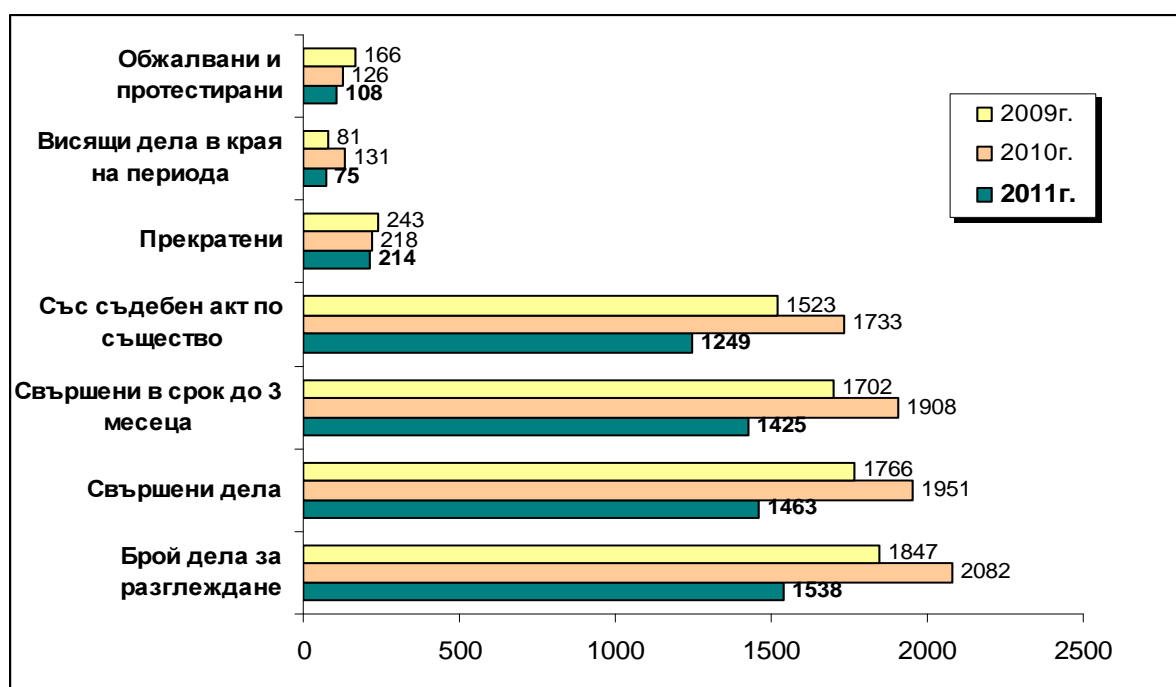
- спрямо делата за разглеждане - 9,96;
- спрямо свършените дела - 8,57.

В Приложение №14 е показана графика на действителната натовареност на съдиите в апелативните съдилища през 2011 година.

• Военни съдилища

1. Движение на делата

- Дела за разглеждане	- 1 538;
- Свършени дела – всичко	- 1 463;
- Свършени дела до 3 месеца	- 1 425;
- Свършени със съдебен акт	- 1 249;
- Прекратени дела	- 214;
- Висящи дела	- 75;
- Обжалвани и протестирани дела	- 108 бр.



Граф.9 Движение на делата във военните съдилища през 2009, 2010 и 2011 година.

Анализирайки постъпленията на делата във Военните съдилища за 2009 г., 2010 г. и 2011 година се наблюдава спад във всички показатели. Броя на делата за разглеждане е намалял спрямо 2010 г. с 26,13 %, а спрямо 2009 г. с 16,73 %. Подобна е тенденцията и при свършените дела, с 25 % по-малко спрямо миналата година и 17 % спрямо 2009 г..

През 2011 година във Военните съдилища са разгледани общо 1538 бр. дела, от които 1 407 са постъпили през годината и 131 бр. са нерешените дела от предходен период. Разпределението на видовете дела разгледани от военните съдилища е следното: Наказателни общ характер дела (НОХД) – 404 бр., Наказателни частен характер дела – 10 бр., Дела по чл.78 НК – 216 бр., Частни наказателни дела – 243 бр. и Разпити – 656 броя. Свършени дела през отчетния период са 1 463 бр. или 95 %. От

решенията 1 249 бр. са с мотивирано решение на съдията и 214 бр. са прекратените дела. Останали нерешени дела в края на годината са 75 бр. дела.

През 2011 година във военните съдилища са разглеждани 404 броя наказателни общ характер дела (НОХД). Броя на съдените по тях лица е 386 бр. като осъдени са 280 броя (73 %).

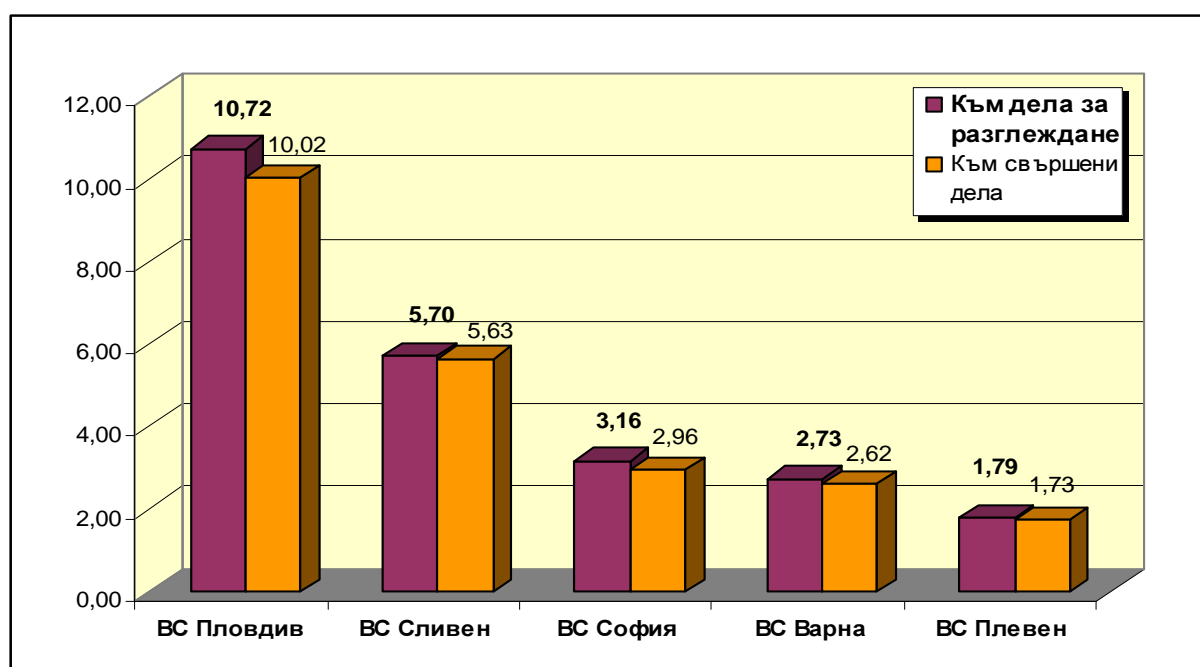
2.Натовареност на съдиите във военните съдилища

2.1 Натовареност по щат

Във военните съдилища броят на съдиите по щат за 2011 година е 27 броя. Общият брой дела за разглеждане е бил 1 538 броя. Натовареността по щат във военните съдилища е :

- към дела за разглеждане – 4,75;
- към свършените дела – 4,52.

На графика 10 е показана каква е натовареността на съдиите в 5-те военни съдилища.



Граф.10. Натовареност по щат във военните съдилища през 2011 година.

2.2 Действителна натовареност

С оглед заетия щат през годината действителната натовареност във военните съдилища е:

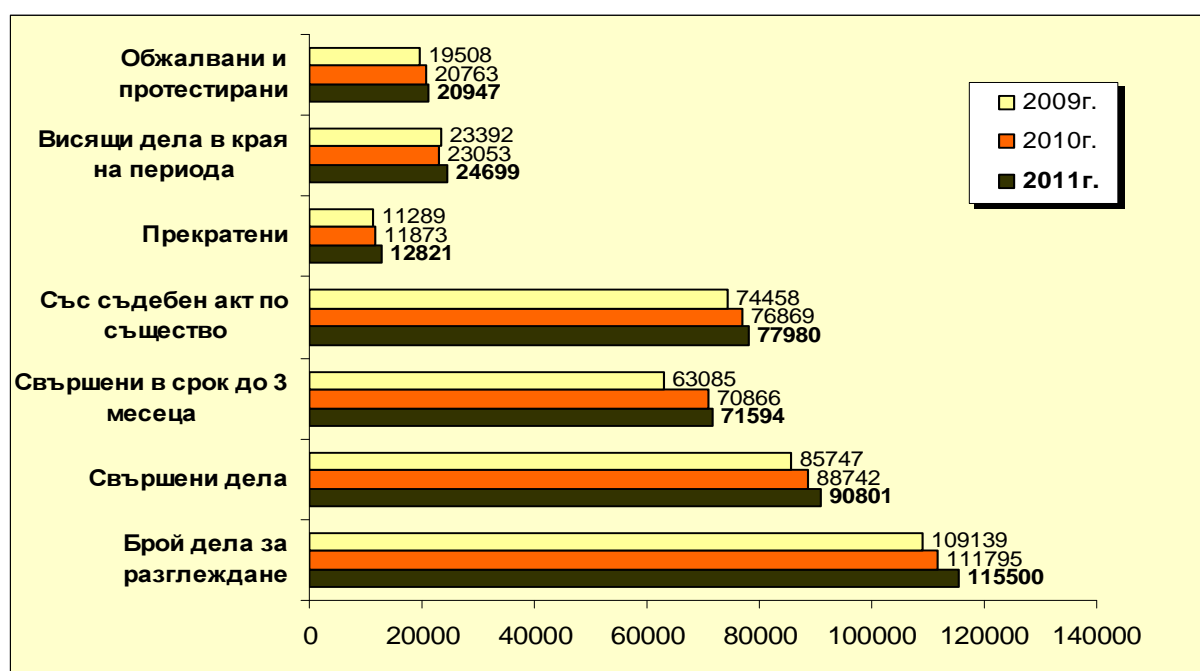
- към дела за разглеждане – 5,70;
- към свършените дела – 5,42.

В Приложение № 27 на доклада е показана действителната натовареност на съдиите във военните съдилища.

• **Окръжни съдилища, включително и Софийски градски съд**

1. Движение на делата

Движението на делата през 2009 г., 2010 г. и 2011 година в окръжните съдилища е показано на следващата графика б.



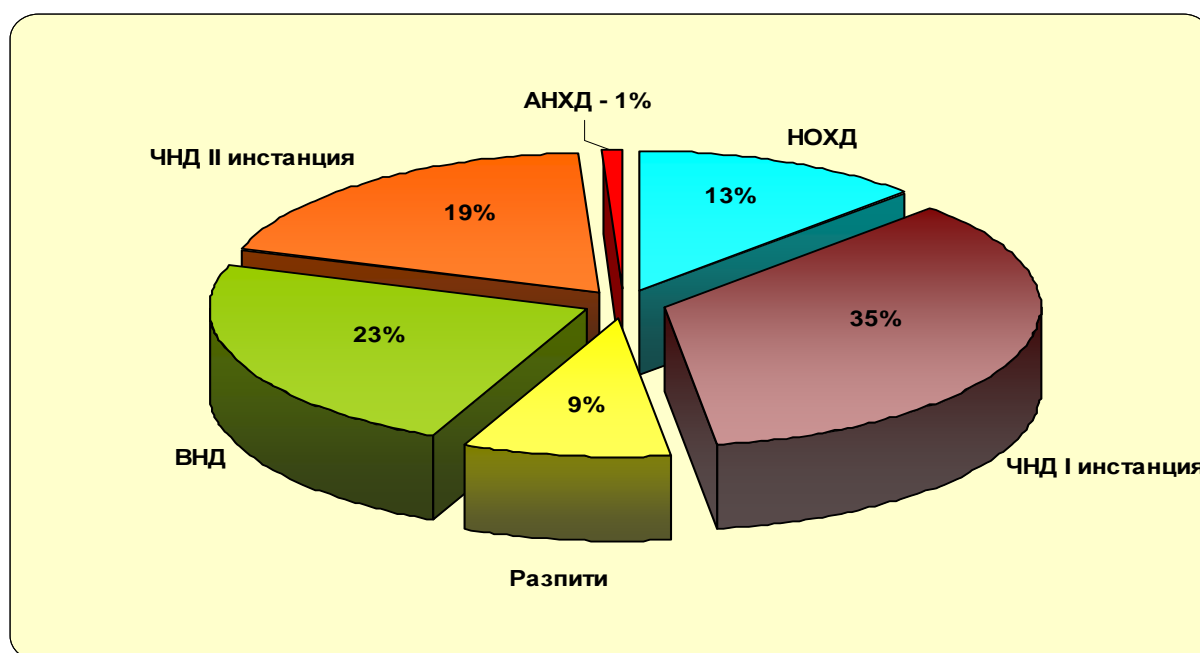
Граф.б Движение на делата в окръжните съдилища през 2009, 2010 и 2011 година.

През 2011 година броят на делата за разглеждане в окръжните съдилища се е увеличил с 3 % спрямо 2010 г. и 6 % спрямо 2009 година. Броя на свършените дела бележи непрекъснат растеж като спрямо миналата година процентно те са увеличени с 2,32 %, а спрямо 2009 година с 5,89 %. През 2011 г. процентът на свършените в срок до 3 месеца дела е бил 79 %, при 80 % за 2010 г. и 74 % за 2009 г. Делата приключили с мотивирано решение са 77 980 или 85 % от свършените дела. През 3-те години броя на нерешените дела в края на годината е 1/5 или около 20 % от делата разгледани от 28-те окръжни съдилища (2011г. – 21 %; 2010г. – 20 % и 2009 г. – 21 %).

1.1 Наказателни дела в окръжните съдилища

През 2011 година в окръжните съдилища са постъпили 28 672 бр. наказателни дела като прибавим 2 702 бр. висящи в началото на годината делата подлежащи на разглеждане пред окръжните съдилища са били 31 374 броя, от тях свършени са 28 585 броя като в три месечен срок са решени 25 588 бр. (91%) от делата. С мотивирано решение са приключили 25 438 бр. (89 %) и 3 147 бр. са прекратени. В края на годината броя на висящите дела е бил 2 717 бр., а обжалвани и протестирани са 2 923 броя наказателни производства.

Дяловото разпределение на наказателните дела в окръжните съдилища е показано на графика 7.



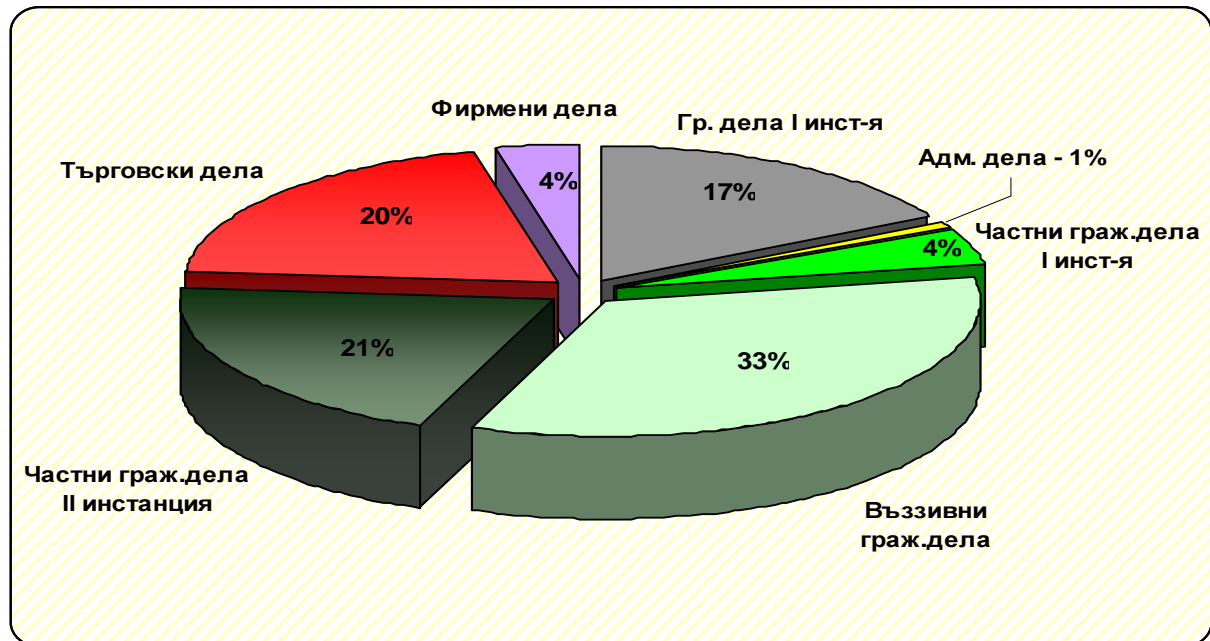
Граф.7 Дялово разпределение на наказателните дела в окръжните съдилища за 2011 година.

През 2011 година в окръжните съдилища са разгледани 3 912 броя наказателни общ характер дела. Броя на съдените по тях лица е 3 716 бр. като осъдени са 3 119 броя (84%).

1.2 Граждански дела в окръжните съдилища

През 2011 година в окръжните съдилища са разгледани 84 126 броя граждански дела, 62 216 бр. са свършените дела като 52 542 бр. (84 %) от тях са с мотивирано решение и 9 674 бр. (16 %) прекратени. Свършените дела в тримесечен срок са 46 006 бр. или 74 %, при 73 % за миналата година и 65 % за 2009 година.

На следващата графика 8 е показано видовото разпределение на гражданските дела в 28-те окръжни съдилища.



Граф.8 Дялово разпределение на гражданските дела в окръжните съдилища за 2011 година.

2.Натовареност на съдиите в окръжните съдилища

2.1 Натовареност по щат

В Окръжните съдилища броят на съдиите по щат за 2011 година е 751 броя. Общият брой дела за разглеждане е бил 115 500 броя. Натовареността по щат в окръжните съдилища е :

- към дела за разглеждане – 12,82;
- към свършените дела – 10,08.

В Приложение № 57 е показана натовареността на окръжните съдилища.

2.2 Действителна натовареност

С оглед заетия щат през годината действителната натовареност в 28-те окръжни съдилища е:

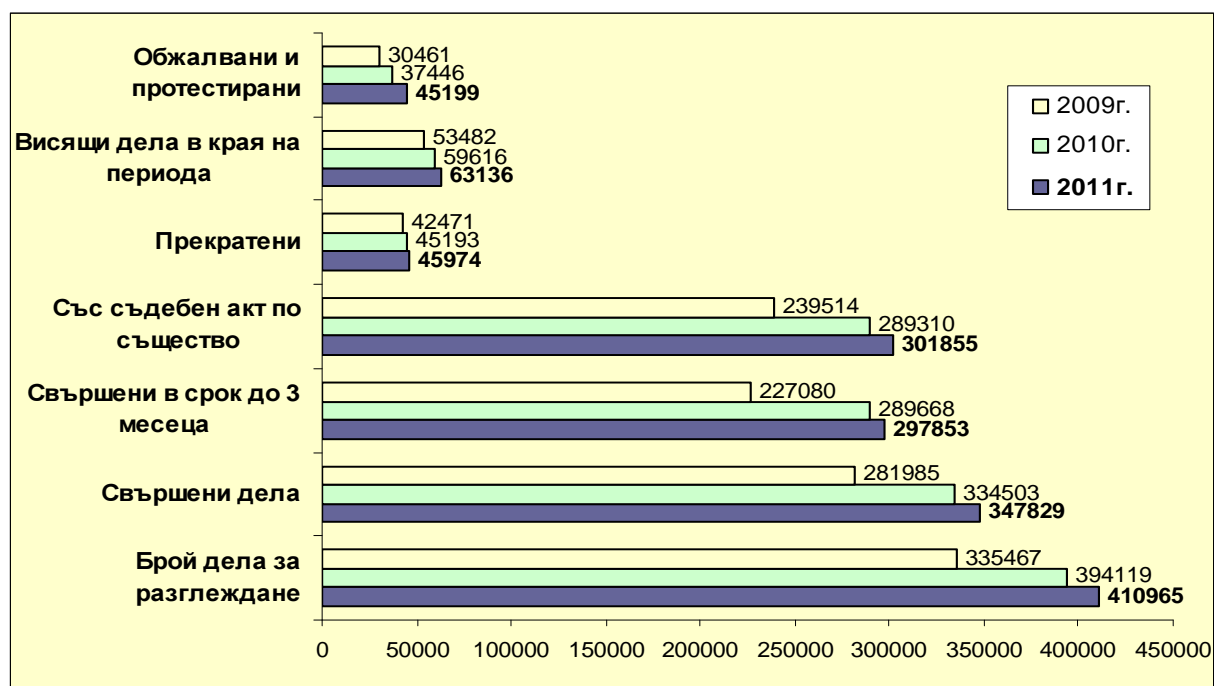
- към дела за разглеждане – 16,05;
- към свършените дела – 12,62.

- **Районни съдилища в областни центрове, включително Софийски районен съд**

1. Движение на делата

- Дела за разглеждане	- 410 965;
- Свършени дела – всичко	- 347 829;
- Свършени дела до 3 месеца	- 297 853;
- Свършени със съдебен акт	- 301 855;
- Прекратени дела	- 45 974;
- Висящи дела	- 63 136;
- Обжалвани и протестирани дела	- 45 199 бр.

Движението на делата през последните 3 години е показано на следващата графика.



Граф.9 Движение на делата в районните съдилища в областни центрове през 2009, 2010 и 2011 година.

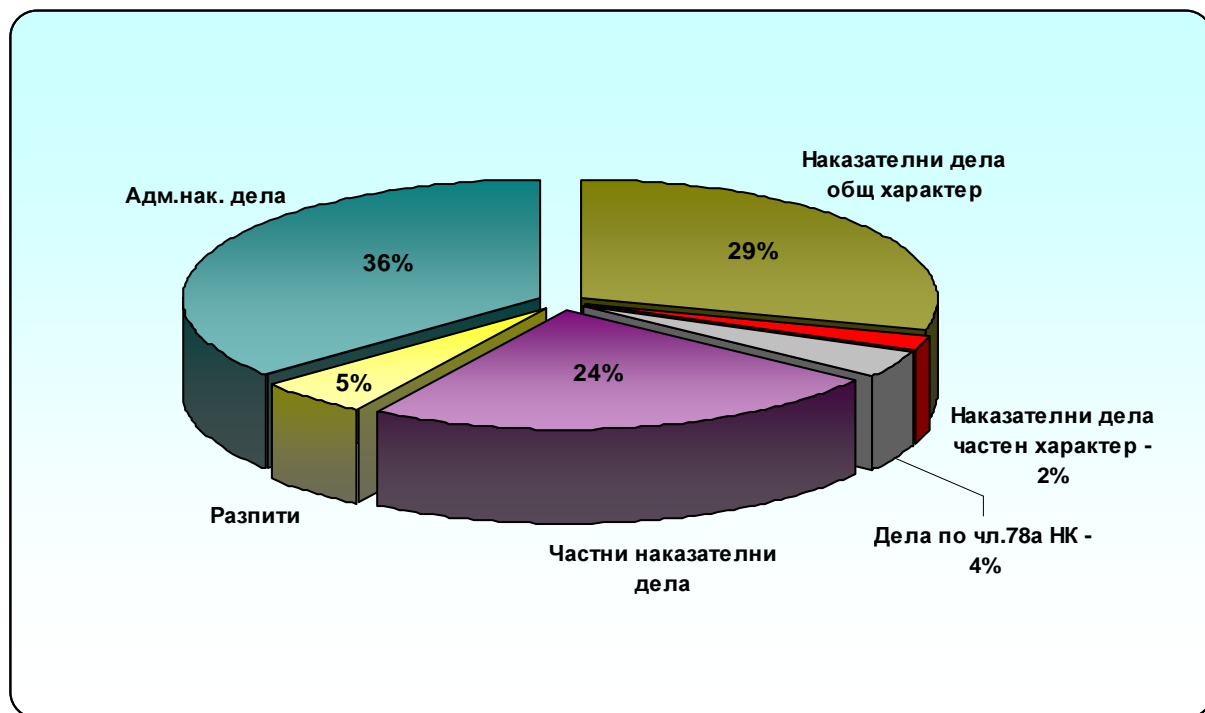
Видно от графиката през периода 2009 г. – 2011 г. се наблюдава увеличение на всички показатели по движението на делата. Общият брой дела за разглеждане в районните съдилища в областни центрове през 2011 година се е увеличил с 4,27 % спрямо миналата година и 22,51 % спрямо 2009 година. Броят на свършените дела също се е увеличил – 4 % към 2010 г. и 23,35 % към 2009 година. Показателно за срочното приключване

на делата е факта, че над 80 % от делата през годините са свършили в тримесечен срок.

През 2011 година районните съдилища в областни центрове са разгледали 299 986 бр. граждански дела и 110 979 бр. наказателни дела.

1.1 Наказателни дела в районните съдилища в областни центрове

В 27-те областни центрове са разгледани 110 979 броя наказателни дела, свършени са 90 570 броя като 72 % са приключилите в три месечен срок. От свършените дела с мотивирано решение са приключили 65 967 броя и прекратени са 24 603 броя. На следващата графика е показано видовото разпределение на наказателните дела в районните съдилища в областни центрове.



Граф.10 Дялово разпределение на наказателните дела в районните съдилища в областни центрове за 2011 година.

1.2 Граждански дела в районните съдилища в областни центрове

В районните съдилища в областни центрове през 2011 г. са разгледани 299 986 бр. граждански дела, приключени са 257 259 бр. като 90 % са в тримесечен срок. Видовото разпределение на делата е следното: Граждански дела по общия ред – 55 884 бр. (19 %); Производства по чл. 310 ГПК – 7 042 бр. (2 %); Административни дела – 1000 бр. (0,33 %); Частни граждански дела – 15 169 бр. (5 %); Дела по чл.410 – чл.417 ГПК –

177 892 бр. (59 %); Търговски дела – 17 861 бр. (6 %) и Други граждански дела – 25 138 бр. (8,67 %).

2.Натовареност на съдиите в районните съдилища в областни центрове

2.1.Натовареност по щат

През отчетната 2011 година в районните съдилища в областни центрове щатната численост на съдиите е 573 броя, делата за разглеждане са 410 965 броя. Натовареността по щат е:

- към дела за разглеждане – 59,77;
- към свършените дела – 50,59.

В Приложение № 89 е показана графика с натовареността по щат на съдиите в районните съдилища в областни центрове.

2.2 Действителна натовареност

Действителната натовареност в районните съдилища в областни центрове за 2011 година е:

- към дела за разглеждане – 70,28;
- към свършените дела – 59,48.

В Приложение № 90 е показана графика с действителната натовареност на съдиите в районните съдилища в областни центрове.

• Районни съдилища извън областни центрове

1.Движение на делата

- Дела за разглеждане – 165 577;
(увеличение с 5,96 % в сравнение с 2010 г., а спрямо 2009 г. с 28,66 %);
- Свършени дела – всичко – 148 612;
(увеличение с 6,92 % в сравнение с 2010 г., а спрямо 2009 г. с 34,16 %);
- Свършени дела в срок до 3 месеца – 134 854;
(увеличение с 8,66 % в сравнение с 2010 г., а спрямо 2009 г. с 45,72 %);
- Свършени със съдебен акт – 126 251;
(увеличение с 7,68 % в сравнение с 2010 г., а спрямо 2009 г. с 40,73 %);
- Прекратени дела – 22 361;
- Висящи дела – 16 965;
- Обжалвани и протестирани дела – 13 072бр.

През отчетната 2011 година районните съдилища извън областни центрове са разгледали общо 165 577 броя дела от тях 113 509 броя са били граждански дела и 52 068 броя наказателни дела.

1.1 Наказателни дела в районните съдилища извън областни центрове

През 12-те месеца на 2011 г. в районните съдилища извън областни центрове са разгледани 52 068 броя наказателни дела. Броят на свършените дела в края на годината е 45 748 (88 %) като 31 487 бр. са приключени по същество и 14 261 бр. са прекратените дела. В края на годината са останали несвършени 6 320 бр. дела, обжалвани и протестирани са 7 039 броя. Видовото разпределение на наказателните дела в районните съдилища извън областни центрове е следното: НОХД – 18 976 бр., АНХД – 13 942 бр., ЧНД – 10 054 бр., Разпити – 5 610 бр., Дела по 78а НК – 2 165 бр., НЧХД – 1 321 бр..

1.2 Граждански дела в районните съдилища извън областни центрове

В районните съдилища извън областни центрове за отчетната 2011г. са разгледани 113 509 бр. граждански дела като 102 864 бр. (90%) са свършени, 92% от които в тримесечен срок. С мотивирано съдебно решение са приключени 94 764 бр. (92 %) и прекратени са 8 100 броя. Обжалвани и протестирани са 6 033 бр. дела. Видовото разпределение на гражданските дела разгледани в районните съдилища извън областни центрове за 2011 г. е следното: Дела по чл.410 и чл.417 ГПК – 65 %, Граждански дела по общия ред – 17 %, Частни граждански дела – 6 %, Други граждански дела – 6 %, Производства по чл.310 ГПК – 3 %, Дела от и срещу търговци – 3 %.

2.Натовареност на съдиите в районните съдилища извън областни центрове

2.1 Натовареност по щат

През 2011 г. в районните съдилища извън областни центрове щатната численост на съдиите е 385 броя, делата за разглеждане са 165 577 броя. Натовареността по щат е:

– към дела за разглеждане	– 35,84;
– към свършените дела	– 32,17.

В Приложение № 113 е показана графика с натовареността по щат на съдиите в районните съдилища извън областни центрове.

2.2 Действителна натовареност

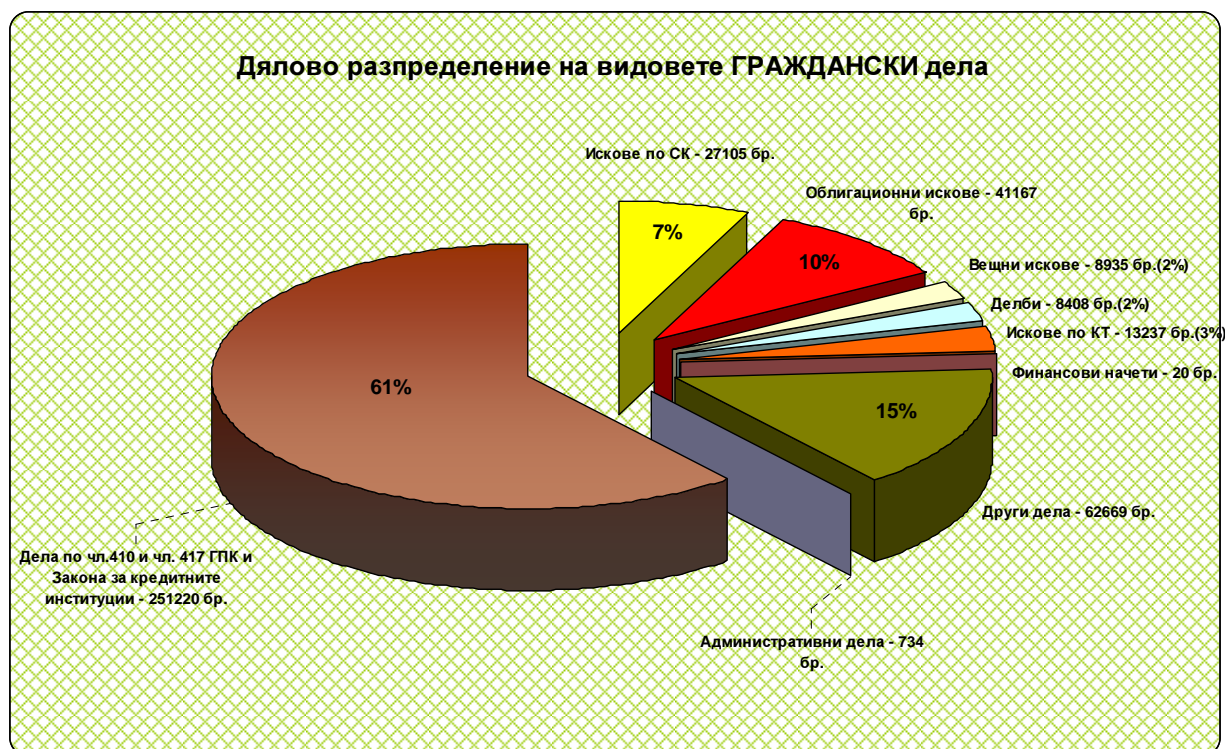
Действителната натовареност в районните съдилища за 2011 г. е:

- към дела за разглеждане – 43,53;
- към свършените дела – 39,07.

В Приложение № 114 е показана графика с действителната натовареност на съдиите в районните съдилища извън областни центрове.

Отчетите по граждански и наказателни дела на районните съдилища е **ОБЩ** за **всички** районни съдилища.

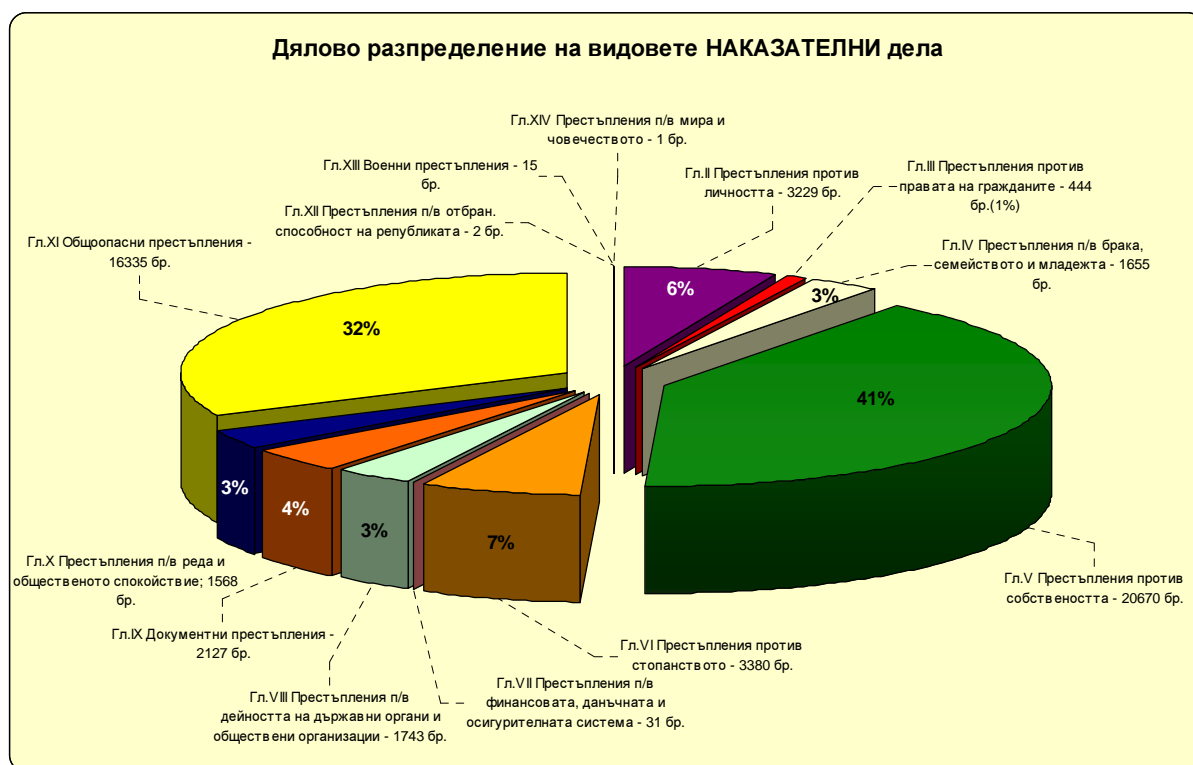
Обобщеният отчет по граждански дела (Приложение № 117) включва видовете граждански искиове: по СК, облигационни, вещни, делби, по КТ, финансови начети, други граждански дела, административни дела и дела по чл.410-417 от ГПК и закона за банките. В отделни справки е дадена информация за броя на насрочване и отлагане на делата в открито заседание, времетраене размяната на книжа, брой на просрочените дела по години и справка за производството по делата при действие на правото на Европейския съюз. На следващата графика 11 е показано видовото разпределение на гражданските дела в районните съдилища за 2011г..



Граф.12 Дялово разпределение на видовете граждански дела в районните съдилища за 2011 година.

Видно от графиката с най-голям дял са делата по чл.410 – 417 ГПК и Закона за кредитните институции – 61 %, следвани от други граждански дела, облигационни искове, искове по КТ и т.н. като с най-малък дял са делбите и административните дела.

В обобщеният отчет по наказателните дела (Приложение № 120), разглеждани в районните съдилища са застъпени видовете престъпления по глави от НК. Дадени са сведения както за делата – дела за разглеждане и свършени дела (решени с присъда, прекратени, от тях със споразумения, свършени до 3 месеца), така и сведения за лицата – съдени, осъдени, размер и вид на присъдата. В отделни карети са дадени справки - II, III, IV, V и VI даващи информация за административните дела по закони; брой насрочвания на делата, брой отлагания, изпратени дела за доразследване, комулации; издадени свидетелства за съдимост; свършени дела по бързи и незабавни производства и други. Дяловото разпределение на наказателните общ характер дела в районните съдилища е показано на следващата графика 12.



Граф.12 Дялово разпределение на видовете наказателни общ характер дела в районните съдилища за 2011 година.

С най-голям дял са престъпленията против собствеността – 41%, следвани от общопасните престъпления – 32 %, престъпления против личността – 6 % и с най-малък дял са престъпленията против правата на гражданите – 1 %.

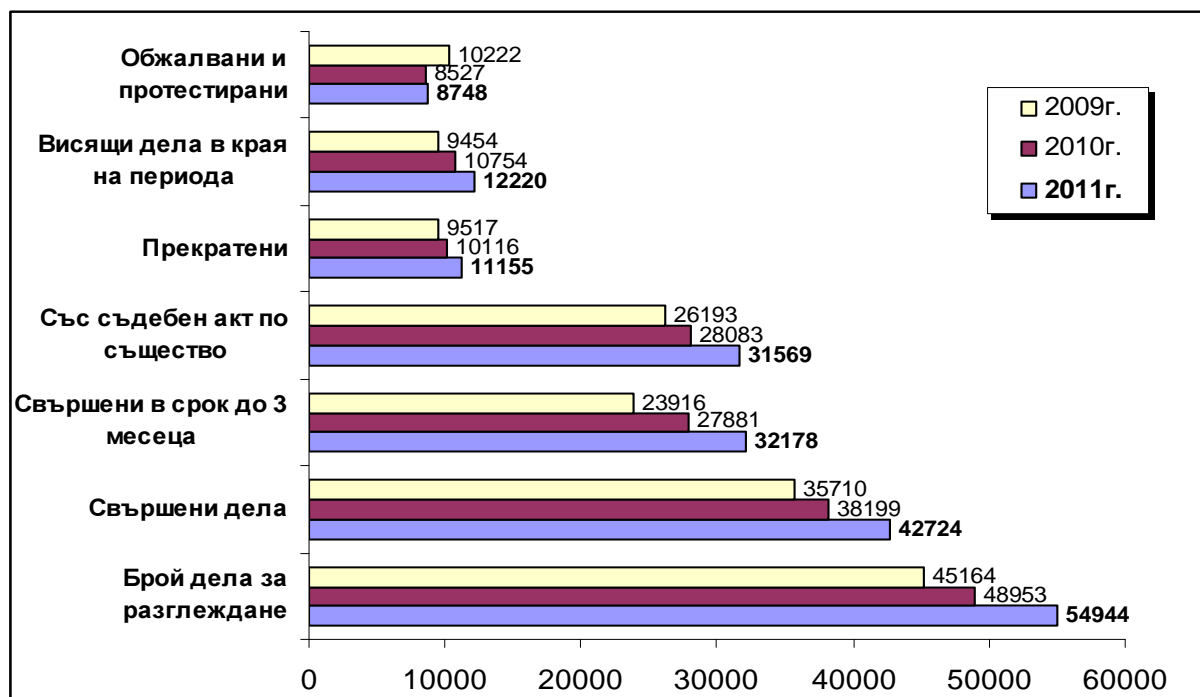
През отчетната 2011 година в районните съдилища предадени на съд лица за престъпления от общ характер са 48 998 бр. като осъдените на различни наказания лица са 44 677 бр. (91 %).

• **Административни съдилища**

1. Движение на делата

- Дела за разглеждане - 54 944;
- Свършени дела – всичко - 42 724;
- Свършени дела до 3 месеца - 32 178;
- Свършени със съдебен акт - 31 569;
- Прекратени дела - 11 155;
- Висящи дела - 12 220;
- Обжалвани и протестирани дела - 8 748 бр.

Движението на делата по посочените показатели в три годишен период е показано в графика 13 . Новопостъпилите дела през 2011 година са се увеличили в сравнение с предходната 2010 г. с 12,24 % и спрямо 2009 г. с 21,65 %. Увеличение има и на свършените дела за 2011 г. спрямо 2010 г. (11,85 %) и 2009 година (19,64 %). Увеличил се и броя на свършените в срок до 3 месеца дела с 16 % спрямо 2010 г. и 35 % /2009 година. Делът на свършените дела от общия брой дела за разглеждане през 2011 г. е бил 78 %. Със съдебен акт по същество са приключили 74 % от решените дела.



Граф.13. Движение на делата в административните съдилища за 2009, 2010 и 2011 година.

В административните съдилища през 2011 година съдиите по щат са били 269 броя.

2 Натовареност на съдиите в Административните съдилища

2.1 Натовареност по щат

- към дела за разглеждане - 17,02 (15,34 – 2010 г., 13,94 – 2009 г.)
- към свършените дела - 13,24 (11,97 – 2010 г., 11,02 – 2009 г.)

Натовареността по щат на магистратите в административните съдилища е показана в Приложение № 146 и 147.

2.2 Действителна натовареност

- към дела за разглеждане - 19,62;
- към свършените дела - 15,26.

Действителната натовареност на съдиите към делата за разглеждане е показана в Приложение № 148 и 149 .

В заключение от анализът на данните за 2011 г. могат да се направят следните изводи:

- Ръст на броя на делата за разглеждане пред съдилищата – 5% спрямо миналата година и 21 % спрямо 2009 година. Тенденцията не важи за военните съдилища, където има спад в броя на делата за разглеждане с 36 % спрямо миналата година и 17 % спрямо 2009 г..
- През 2011 година **84 %** от разгледаните дела са решени.
- Увеличен е броя на свършилите в три месечен срок дела – с 5 % към 2010 г. и 32 % спрямо 2009 г..
- 90 % от предадените на съд лица за престъпления от общ характер на I инстанция през 2011 г. са осъдени.