

## ИНФОРМАЦИЯ

за изпълнението на бюджета на съдебната власт към 30.06.2017 г.

### I. По приходите:

Изпълнението на приходите по бюджета на съдебната власт към 30.06.2017 г. е 45,49 % при среден процент на изпълнение 50,0%.

### 1. Общо постъпили приходи във ВСС (в т.ч. субсидия от МФ, ОПДУ) 213,913 млн.лв.

#### 1.1. Структура на приходите:

- от субсидия	73,45 %
- от съдилищата	22,73 %
- от НАП	2,31 %

#### 2. Приходи от дейността на органите на съдебната власт 56,857 млн. лв.

Приходите бележат ръст от 5,71 % в сравнение със същия период на 2016 г.

/План за 2017 г. – 125,000 млн.лв., план за 6 месеца – 62,500 млн.лв.; получени приходи за м. юни 2017 г. (без дарения и помощи от страната и чужбина) – 56,857 млн.лв.; **неизпълнението на приходите за 6 месеца (без даренията от страната и чужбина) е 5,643 млн.лв.**

#### 2.1. Структура на собствените приходи:

- от съдилищата	91,22%
- от НАП	8,78%

#### 2.2. Приходи от съдебни такси 48,980 млн. лв.

/Годишен план за 2017 г. – 105,000 млн.лв., план за 6 месеца – 52,500 млн.лв.; получени приходи от съдебни такси за м.юни 2017 г. – 48,980 млн.лв., **неизпълнението на приходите от съдебни такси за 6 месеца е 3,520 млн.лв./**

5,3 % увеличение на приходите от съдебни такси в сравнение със същия период на 2016 г.

#### 2.3. Други приходи от дейността на органите на съдебната власт 7,877 млн.лв.

/Годишен план за 2017 г. – 20,000 млн.лв.; план за 6 месеца – 10,0 млн.лв.; получени приходи от други дейности за м.юни 2017 г. без дарения и помощи от страната и чужбина – 7,877 млн.лв., **неизпълнението на приходите от други дейности за м.юни 2017 г. е 2,123 млн.лв.**

8,35 % увеличение на приходите от други дейности в сравнение със същия период на 2016 г.

Към тези приходи са и приходите от събраните глоби, конфискации и други санкции постановени от съдилищата, които са в размер на **3,962 млн. лв.** и представляват 6,97 % от общия размер на приходите от дейността на органите на съдебната власт.

### 3. Субсидия от Републиканския бюджет (без осигурителни вноски)

157,117 млн. лв.

## **II. По разходите:**

**1.Обща сума на разходите** **279,499 млн. лв.**  
**Планът на разходите за 6 месеца е 289,749 млн.лв.** Изпълнението на бюджета за м.юни 2017 г. е 48,23 %, при среден процент на изпълнение 50,0 % .  
Разходите са увеличени с 6,8 % в сравнение със същия период на 2016 г.

**2. Средства за заплати** **168,849 млн.лв.**  
**Утвърденият план на средствата за заплати за 6 месеца е 174,313 млн.лв.;** изпълнението за м.юни 2017 г. е 48,43 % при среден процент 50,0 %.

**Средствата за заплати представляват 60,4% от общата сума на разходите за м. юни 2017 г. (при 60,6% през м. юни 2016 г. от общите разходи).**  
Увеличението в сравнение със същия период на 2016 г. е 6,50 %.

**3. Средства за други възнаграждения и плащания на персонала** **36,400 млн.лв.**  
**Утвърденият план на средствата за други възнаграждения и плащания на персонала за 6 месеца е 22,186 млн.лв.;** изпълнението за м. юни 2017 г. е 82,03 % при среден процент 50,0 %. По този параграф повечето разходи са еднократни /средства за облекло, обезщетения по ЗСВ и КТ/, затова изпълнението му не следва да се разглежда спрямо средният процент на изпълнение за съответния период. През месец март са изплатени средствата за облекло, което увеличава значително изпълнението му.  
0,81 % увеличение в сравнение със същия период на 2016 г.

**4. Осигурителни вноски** **47,157 млн.лв.**  
**Утвърденият план на средствата за осигурителни вноски за 6 месеца е 49,313 млн.лв.;** изпълнението за м.юни 2017 г. е 47,81 % при среден процент 50,0 %.

**5. Средства за издръжка** **22,191 млн.лв.**  
**Утвърденият план на средствата за издръжка за 6 месеца е 27,855 млн.лв.;** изпълнението за м.юни 2017 г. е 39,83 % при среден процент 50,0 %.

Средствата за текуща издръжка представляват 7,9 % от общата сума на разходите за м. юни 2017 г.  
5,2 % увеличение в сравнение със същия период на 2016 г.

**6. Средства за капиталови разходи** **2,302 млн.лв.**  
**Утвърденият план на средствата за капиталови разходи за 6 месеца е 11,422 млн.лв.;** изпълнението за м.юни 2017 г. е 10,08 % при среден процент 50,0 %.

**III. Наличности от сметки от предходни години** **21 219 377 лв.**  
Разпределени средства 14 571 906 лв.  
Остатък за разпределение 6 647 471 лв.

**IV. Неразпределен резерв** **11 892 068 лв.**  
Разпределени средства 5 553 448 лв.  
Остатък за разпределение 6 338 620 лв.

**V. Резерв за непредвидени и неотложни нужди** **600 000 лв.**  
Разпределени средства 270 926 лв.  
Остатък за разпределение 329 074 лв.

## **VI. Други показатели:**

1. Заета численост – 14 148 щ. бр.

В т.ч.:

- магистрати – 4 222 щ. бр.

/вкл. членове ВСС и инспектори към ИВСС/

- съдия изпълнители – 203 щ. бр.

- съдии по вписванията – 196 щ. бр.

- служители – 9 527 щ. бр.

2. Незаета численост - 848 щ. бр.

В т.ч.:

- магистрати – 532 щ. бр.

- съдия изпълнители – 14 щ. бр.

- съдии по вписванията – 9 щ. бр.

- служители – 293 щ. бр.

*Забележка: Данните за числеността са получени от отдел “Съдебни кадри”*

## **VII. Данни за средната работна заплата към м. юни 2017 г.**

Средна работна заплата – общо: 2 024 лв.

В т.ч.:

- магистрати – 3 587 лв.

- съдия изпълнители – 2 334 лв.

- съдии по вписванията – 2 405 лв.

- служители – 1 316 лв.

## **VIII. Изпълнение на бюджета на съдебната власт към 30.06.2017 г. – 48,23% при среден процент 50,0%**

Разходите по бюджета на съдебната власт към 30.06.2017 г., са в размер на 279,499 млн.лв., което представлява 48,23 % от годишните разчети при среден процент на изпълнение за този период 50,0 %.

Изпълнението за капиталовите разходи /10,08%/, се дължи на изместване на голяма част от тях, в последното тримесечие на годината, поради технологични и процедурни фактори.

Разходите за персонал (заплати и възнаграждения, други възнаграждения и плащания за персонала и осигурителни вноски) са в общ размер на 252,406 млн.лв. или 90,3 % от общите разходи към 30.06.2017 г. Увеличението спрямо миналата година е в размер на 5,26 %. Разходите за издръжка (вкл. разходи за членски внос и участие в нетърговски организации и дейности и платени данъци, такси и административни санкции) са в размер на 24,791 млн.лв. или 8,87 % от разходите към 30.06.2017 г. Капиталовите разходи възлизат на 2,302 млн.лв. или 0,82 % от общите разходи.

**По органи на съдебната власт:**

**1. ВАС** – Общия размер на разходите е 6,937 млн.лв., 47,91 % изпълнение на плана на общите разходи, в т.ч. 47,86 % изпълнение на разходите за заплати, 68,28% изпълнение на разходите за други възнаграждения, 34,67 % изпълнение на плана за текуща издръжка и 13,58 % изпълнение на капиталовите разходи.

**2. ВКС** – Общия размер на разходите е 8,109 млн.лв., 43,33 % изпълнение на плана на общите разходи, в т.ч. 48,39 % изпълнение на разходите за заплати, 51,94 % изпълнение на разходите за други възнаграждения, 29,19 % изпълнение плана за текуща издръжка и 1,13 % изпълнение на капиталовите разходи.

**3. Прокуратура** – Общия размер на разходите е 105,313 млн.лв., 47,59 % изпълнение на плана на общите разходи, в т.ч. 47,77 % изпълнение на разходите за заплати, 75,31 % изпълнение на разходите за други възнаграждения, 37,50 % изпълнение на плана за текуща издръжка и 6,57 % изпълнение на капиталовите разходи.

**4. ВСС** – Общия размер на разходите е 9,285 млн.лв., 38,45 % изпълнение на плана на общите разходи, в т.ч. 50,59% изпълнение на разходите за заплати, 61,94 % изпълнение на разходите за други възнаграждения, 34,3 % е изпълнението на плана за текуща издръжка и 6,84 % изпълнение на капиталовите разходи.

*Изпълнението на бюджета е толкова ниско, тъй като средствата за основен ремонт за цялата съдебна система са заложили първоначално в бюджета на ВСС.*

**5. Национален институт на правосъдието** – Общия размер на разходите е 1,939 млн.лв. 53,55 % изпълнение на плана на общите разходи, в т.ч. 43,92 % изпълнение на разходите за заплати, 81,95% изпълнение на разходите за други възнаграждения и 43,30 % изпълнение плана за текуща издръжка.

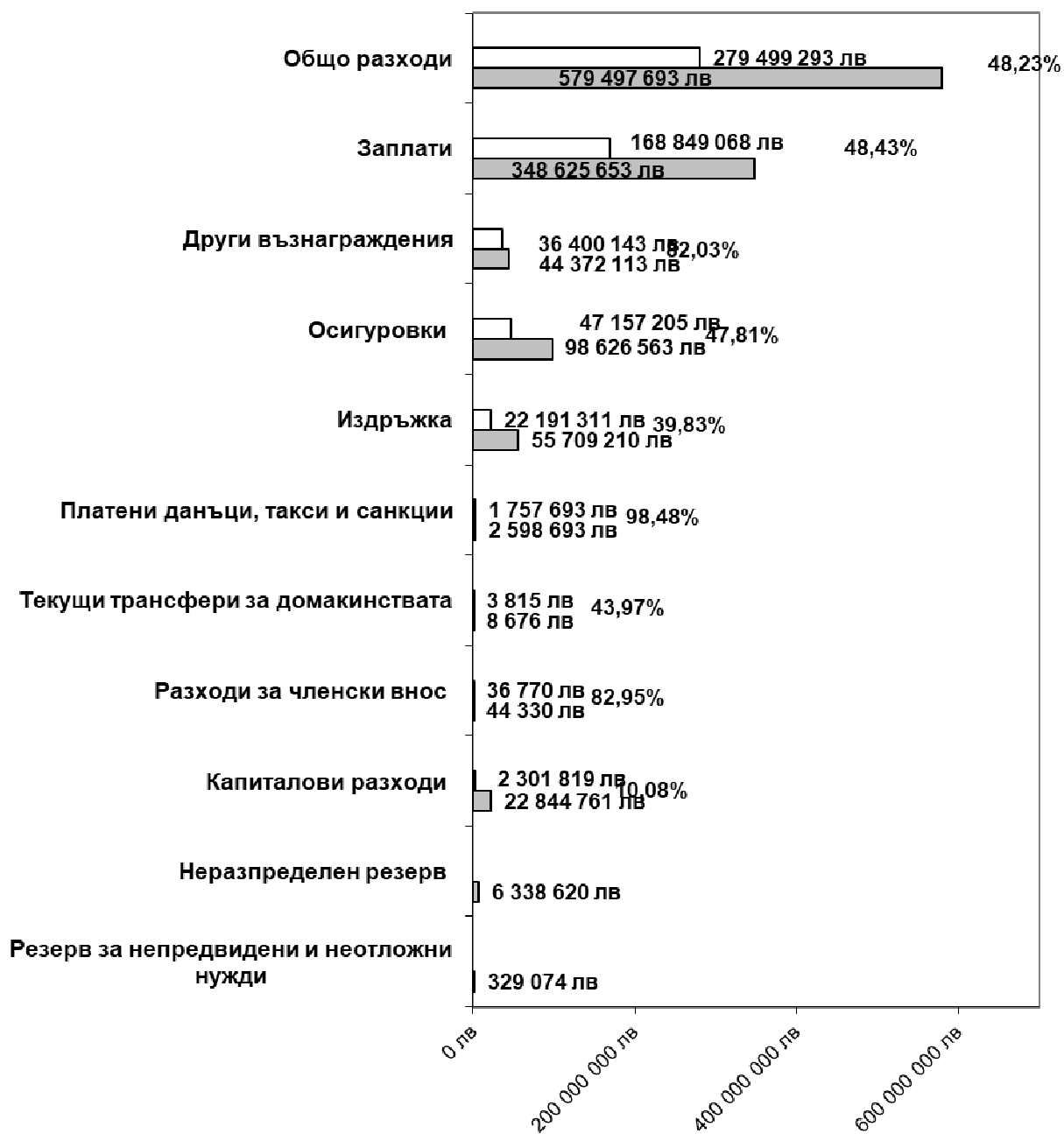
**6. Инспекторат към ВСС** – Общия размер на разходите е 2,645 млн.лв. 42,85 % изпълнение на плана на общите разходи, в т.ч. 45,99 % изпълнение на разходите за заплати, 90,15 % изпълнение на разходите за други възнаграждения, 27,75 % изпълнение плана за текуща издръжка и 1,01% изпълнение на капиталовите разходи.

**7. Съдилища** – Общия размер на разходите е 145,271 млн.лв., 51,08 % изпълнение на плана на общите разходи, в т.ч. 49,00 % изпълнение на разходите за заплати, 90,31 % изпълнение на разходите за други възнаграждения, 46,27 % изпълнение плана за текуща издръжка и 17,77 % изпълнение на капиталовите разходи.

Изпълнение на бюджета на съдебната власт към 30.06.2017 г.

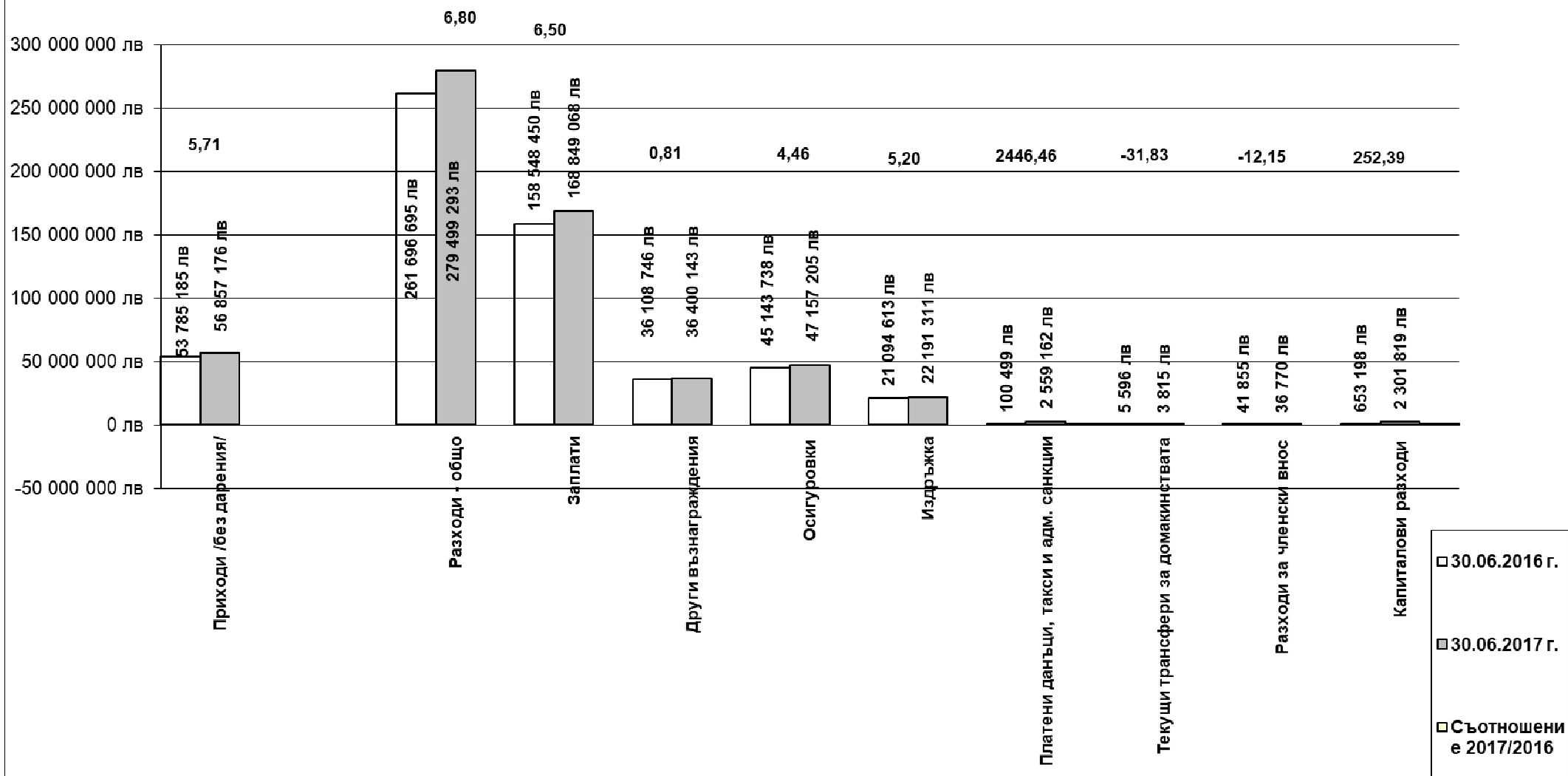
№ по ред	§	Показатели	Общо			Върховен касационен съд			Върховен административен съд			Прокуратура на Република България			Висш съдебен съвет			Национален институт на правосъдието			Инспекторат към Висш съдебен съвет			Съдилища		
			БЮДЖЕТ 2017	ОТЧЕТ	ИЗПЪЛНЕНИЕ %	БЮДЖЕТ 2017	ОТЧЕТ	ИЗПЪЛНЕНИЕ %	БЮДЖЕТ 2017	ОТЧЕТ	ИЗПЪЛНЕНИЕ %	БЮДЖЕТ 2017	ОТЧЕТ	ИЗПЪЛНЕНИЕ %	БЮДЖЕТ 2017	ОТЧЕТ	ИЗПЪЛНЕНИЕ %	БЮДЖЕТ 2017	ОТЧЕТ	ИЗПЪЛНЕНИЕ %	БЮДЖЕТ 2017	ОТЧЕТ	ИЗПЪЛНЕНИЕ %	БЮДЖЕТ 2017	ОТЧЕТ	ИЗПЪЛНЕНИЕ %
<b>I ОБЩО ПРИХОДИ, в т.ч.</b>			<b>125 000 000</b>	<b>56 857 176</b>	<b>45,49%</b>	<b>0</b>	<b>1 496 489</b>	<b>0</b>	<b>401 736</b>	<b>0</b>	<b>645 430</b>	<b>0</b>	<b>5 277 826</b>	<b>0</b>	<b>80</b>	<b>0</b>	<b>80</b>	<b>0</b>	<b>10</b>	<b>0</b>	<b>209 261</b>	<b>49 035 605</b>	<b>0</b>	<b>209 261</b>	<b>49 035 605</b>	<b>0</b>
26-00 съдебни такси			105 000 000	48 979 705	46,65%	0	1 465 008	0	315 501	0	236 901	0	994 729	0	0	0	0	0	0	207 681	45 967 566	0	207 681	45 967 566	0	
28-00 Глоби, санкции, неустойки, наказателни лихви, обезщетения и начети			4 900 000	3 961 745	80,65%	0	500	0	17 110	0	221 322	0	1 286 359	0	0	0	0	0	0	700	2 436 534	0	700	2 436 534	0	
<b>II ОБЩО РАЗХОДИ</b>			<b>579 497 693</b>	<b>279 499 293</b>	<b>48,23%</b>	<b>18 714 560</b>	<b>8 109 267</b>	<b>43,33%</b>	<b>14 479 090</b>	<b>6 936 827</b>	<b>47,91%</b>	<b>221 314 528</b>	<b>105 312 890</b>	<b>47,59%</b>	<b>24 149 405</b>	<b>9 285 351</b>	<b>38,45%</b>	<b>3 620 850</b>	<b>1 938 938</b>	<b>53,55%</b>	<b>6 171 808</b>	<b>2 644 617</b>	<b>42,85%</b>	<b>284 379 758</b>	<b>145 271 403</b>	<b>51,08%</b>
01-00 Залати и възнаграждения за персонала, нает по трудови и служебни правоотношения			348 625 653	168 849 068	48,43%	11 033 460	5 339 094	48,39%	9 846 000	4 712 160	47,86%	136 631 165	65 264 775	47,77%	5 550 000	2 807 948	50,59%	1 620 000	711 578	43,92%	3 932 470	1 808 559	45,99%	180 012 558	88 204 954	49,00%
01-01 заплати и възнаграждения на персонала нает по трудови правоотношения			346 364 153	167 867 968	48,47%	11 033 460	5 339 094	48,39%	9 846 000	4 712 160	47,86%	134 369 665	64 283 675	47,84%	5 550 000	2 807 948	50,59%	1 620 000	711 578	43,92%	3 932 470	1 808 559	45,99%	180 012 558	88 204 954	49,00%
01-02 заплати и възнаграждения на персонала нает по служебни правоотношения (само за Прокуратурата)			2 261 500	981 100	43,38%	0	0	0	0	0	0	2 261 500	981 100	43,38%	0	0	0	0	0	0	0	0	0	0	0	0
02-00 Други възнаграждения и плащания за персонала за нецелен персонал нает по трудови правоотношения			44 372 113	36 400 143	82,03%	1 597 000	829 402	51,94%	1 176 922	803 566	68,28%	17 028 032	12 823 868	75,31%	645 075	399 540	61,94%	741 740	607 820	81,95%	260 048	234 430	90,15%	22 923 296	20 701 517	90,31%
02-01 за нецелен персонал нает по трудови правоотношения			380 125	363 072	95,51%	0	0	0	0	0	0	0	0	0	0	0	354 000	344 782	97,40%	0	0	0	26 125	18 290	70,01%	
02-02 за персонала по извънтрудови правоотношения			1 714 082	1 027 852	59,97%	15 000	0	0	5 000	550	10,99%	383 987	164 507	42,84%	5 000	1 560	31,20%	154 700	63 457	41,02%	0	0	0	1 150 395	797 778	69,35%
02-05 изплатени суми от СБКО за обекто и други на персонала, с характер на възнаграждение			31 836 371	29 352 764	92,20%	752 000	686 186	91,25%	714 500	624 446	87,40%	11 430 172	10 663 481	93,29%	424 175	352 984	83,22%	148 000	106 033	71,64%	218 000	217 231	99,65%	18 149 524	16 702 403	92,03%
02-06 обезщетения за персонала, с характер на възнаграждение			8 764 272	4 593 135	52,41%	780 000	119 166	15,28%	428 422	149 643	34,93%	4 412 373	1 547 069	35,06%	193 000	24 223	12,55%	72 040	78 715	109,27%	28 948	5 907	20,47%	2 849 489	2 668 412	93,65%
02-09 други плащания и възнаграждения			1 677 263	1 063 320	63,40%	50 000	24 050	48,10%	29 000	28 927	99,75%	801 500	448 811	56,00%	22 900	20 773	90,71%	13 000	14 833	114,10%	13 100	11 292	86,20%	747 763	514 634	68,82%
05-00 Заложителни осигурителни вноски от работодател			98 626 563	47 157 205	47,81%	2 424 000	1 140 673	47,06%	2 294 016	1 064 183	46,39%	37 735 000	18 069 142	47,88%	1 450 000	677 003	46,69%	573 000	319 989	55,84%	940 904	436 428	46,38%	53 209 643	25 449 787	47,83%
05-01 осигурителни вноски от работодател за Държавното обществено осигуряване (ДОО)			60 849 552	29 258 257	48,08%	1 518 000	717 783	47,28%	1 443 792	665 443	46,09%	23 737 000	11 341 453	47,78%	860 692	420 424	48,85%	342 330	190 118	55,54%	582 369	270 940	46,52%	32 364 669	15 652 096	48,36%
05-60 здравно-осигурителни вноски от работодател			24 449 662	11 672 129	47,74%	626 000	286 993	45,85%	573 504	267 964	46,72%	9 000 000	4 368 898	48,54%	375 956	170 107	45,25%	143 720	81 255	56,54%	235 226	109 686	46,63%	13 495 256	6 387 226	47,33%
05-80 вноски за допълнително задължително осигуряване от работодател			13 327 349	6 226 819	46,72%	280 000	135 897	48,53%	276 720	130 776	47,26%	4 997 300	2 358 791	47,20%	213 352	86 472	40,53%	86 950	48 616	55,91%	123 309	55 802	45,25%	7 349 718	3 410 465	46,40%
10-00 Издръжка			55 709 210	22 191 311	39,83%	2 678 900	781 962	29,19%	945 852	327 922	34,67%	22 820 131	8 556 826	37,50%	7 450 680	2 555 540	34,30%	651 180	281 956	43,30%	568 386	157 754	27,75%	20 594 081	9 529 351	46,27%
10-11 Храна			1 619	1 094	67,57%	0	0	0	0	0	0	0	0	0	0	0	0	0	0	0	0	0	1 619	1 094	67,57%	
10-12 Медицински			7 881	622	7,89%	0	0	0	50	0	0	5 000	426	2 000	80	4,00%	0	0	0	0	0	0	831	116	14,00%	
10-13 Постелен инвентар и облекло			4 600	2 509	54,54%	0	0	0	2 600	2 509	96,50%	2 000	0	0	0	0	0	0	0	0	0	0	0	0	0	0
10-14 Учебни и научно-изследователски разходи и книги за библиотеките			79 653	37 225	46,73%	12 000	6 853	57,11%	3 000	2 778	92,60%	1 500	260	17,33%	10 000	6 499	64,99%	22 857	7 758	33,94%	500	0	0	29 796	13 077	43,89%
10-15 материали			9 861 436	3 121 851	31,66%	430 253	55 748	12,96%	285 800	71 293	24,95%	3 602 211	1 064 607	29,55%	500 000	42 332	8,47%	27 703	14 946	53,95%	79 000	33 236	42,07%	4 936 469	1 839 689	37,27%
10-16 вода, горива и енергия			9 921 552	5 025 615	50,65%	1 080 000	492 288	45,58%	220 000	100 158	45,53%	2 963 277	1 570 520	53,00%	1 099 823	438 481	39,87%	60 000	29 129	48,55%	100 000	28 300	28,30%	4 398 452	2 366 739	53,81%
10-20 разходи за външни услуги			19 772 751	8 819 772	44,61%	501 481	175 078	34,91%	186 700	65 660	35,17%	6 557 994	2 751 183	41,95%	4 010 622	1 207 892	30,12%	132 532	67 276	50,76%	110 000	26 998	24,54%	8 273 422	4 525 685	54,70%
10-30 Текущ ремонт			3 165 949	789 319	24,93%	400 000	35 145	8,79%	73 300	65 256	89,03%	2 033 206	447 251	22,00%	34 000	28 002	82,36%	26 918	2 905	10,79%	20 000	4 445	22,23%	578 525	206 315	35,66%
10-51 командировки в страната			1 934 723	964 002	49,83%	20 000	2 220	11,10%	18 000	11 514	63,97%	594 838	271 528	45,65%	125 000	50 116	40,09%	330 670	119 537	36,15%	150 000	55 545	37,03%	696 215	453 542	65,14%
10-52 краткосрочни командировки в чужбина			310 710	143 283	46,11%	20 000	0	0	5 710	62	1,11%	140 000	49 820	35,59%	88 000	53 462	60,75%	35 000	34 697	99,13%	10 000	0	0	12 000	5 242	43,68%
10-53 дългосрочни командировки в чужбина - използва се от разпоредители с представителства в чужбина			200 000	121 777	60,89%	0	0	0	0	0	0	200 000	121 777	60,89%	0	0	0	0	0	0	0	0	0	0	0	0
10-62 разходи за застръховки			1 772 823	843 574	47,58%	15 000	2 386	15,91%	8 000	1 675	20,94%	130 000	87 279	67,14%	1 521 105	717 327	47,16%	5 400	2 815	52,13%	8 000	5 409	67,61%	85 318	26 683	31,27%
10-63 такса ангажимент по земи			0	0	0	0	0	0	0	0	0	0	0	0	0	0	0	0	0	0	0	0	0	0	0	
10-69 други финансови услуги			3 756	415	11,05%	0	0	0	100	32	32,00%	3 009	530	17,61%	130	84	64,62%	100	20	20,00%	0	0	0	417	-251	-60,19%
10-91 други разходи за СБКО (тук се отчитат разходите за СБКО, неочетени по други позиции на ЕБК)			3 227 963	3 160	0,10%	165 000	3 160	1,92%	115 992	0	0	1 437 064	0	0	0	0	0	0	0	85 174	0	0	1 424 733	0	0,00%	
10-92 разходи за договорни санкции и неустойки, съдебни обезщетения и разноски			5 056 761	2 158 965	42,69%	600	510	85,00%	1 600	15	0,94%	5 002 382	2 133 953	42,66%	20 000	1 050	5,25%	0	0	0	1 200	1 200	100,00%	30 979	22 237	71,78%
10-96 други разходи, неклассифицирани в другите параграфи и подпараграфи			387 033	158 128	40,86%	34 566	8 574	24,80%	25 000	6 970	27,88%	147 650	57 692	39,08%	40 000	10 215	25,54%	10 000	2 873	28,73%	4 512	2 621	58,11%	125 305	69 183	55,21%
19-00 Платени данъци, такси и административни санкции			2 598 693	2 559 162	98,48%	10 000	-5 588	-55,88%	2 500	-4 659	-186,36%	165 000	142 615	86,43%	2 350 000	2 385 501	101,51%	1 300	1 166	89,69%	5 000	2 767	55,34%	64 893	37 360	57,57%
42-00 Текущи трансфери, обезщетения и помощи за домакинствата			8 676	3 815	43,97%	0	0	0	0	0	0	0	0	0	0	0	0	0	0	0	0	0	8 676	3 815	43,97%	
46-00 Разходи за членски внос и участие в външноръководни организации и дейности			44 330	36 770	82,95%	13 000	12 856	98,89%	5 600	5 379	96,05%	200	150	75,00%	9 100	1 956	21,49%	16 430	16 429	99,99%	0	0	0	0	0	
Общо капиталови разходи			22 844 761	2 301 819	10,08%	958 200	10 868	1,1																		

**Изпълнение на бюджета на съдебната власт в частта на разходите към  
30.06.2017 г.**



□ % - съотношение между касовия отчет към 30.06.2017 г. и плана на разходите за 2017 г.  
 □ Касов отчет към 30.06.2017 г.

Съотношение на приходите и разходите по бюджета на съдебната власт за м.юни 2017 г. спрямо м.юни 2016 г.



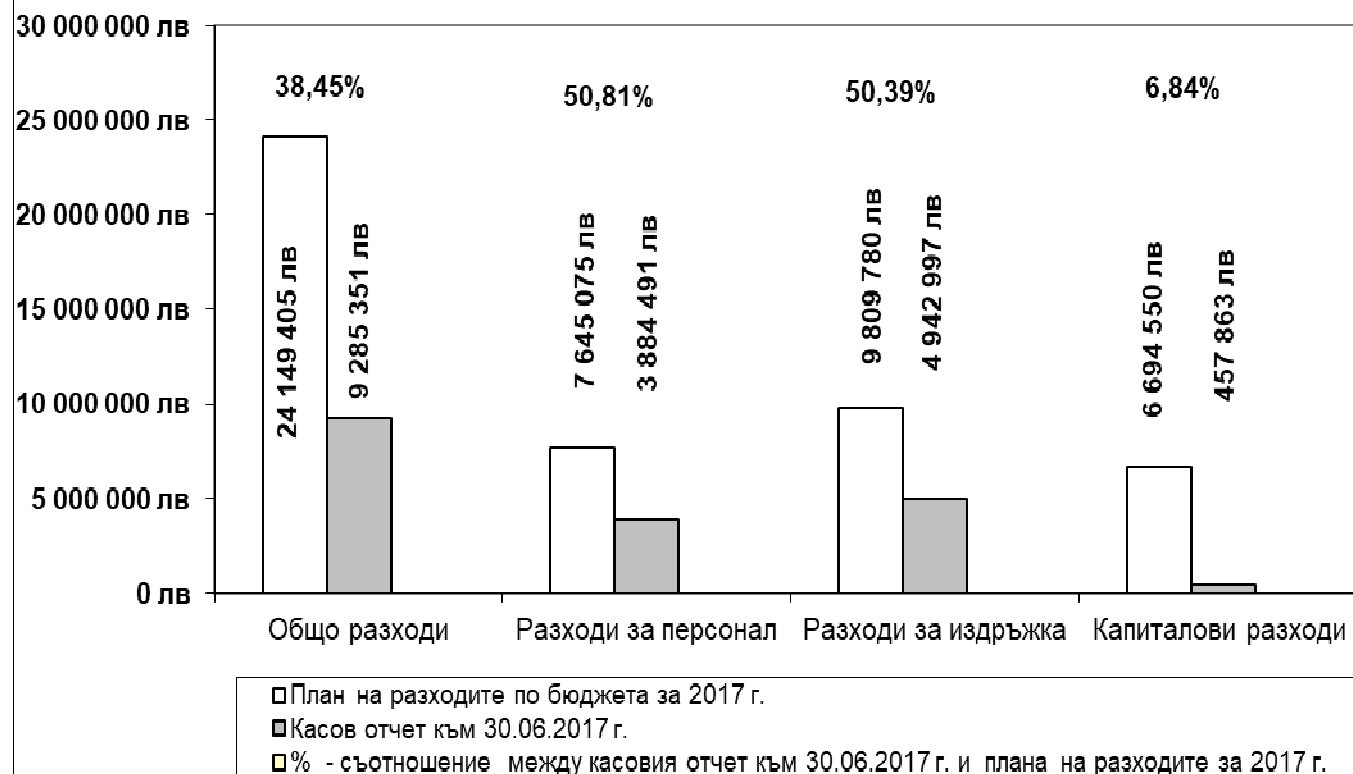
### **Информация за текущото изпълнение на бюджета на Висш съдебен съвет за второто тримесечие на 2017 г.**

Разходите по бюджета на Висш съдебен съвет към 30.06.2017 г., са в размер на 9,285 млн.лв., което представлява 38,45 % от годишните разчети. Средният процент на изпълнение за второто тримесечие е 50 %. По-ниското усвояване на разходите през първите шест месеца на годината, е свързано преди всичко със забавяне при капиталовите разходи, което се дължи на изместване на голяма част от тях, в последното тримесечие на годината, поради технологични и процедурни фактори.

Разходите за персонал (заплати и възнаграждения, други възнаграждения и плащания за персонала и осигурителни вноски) са в общ размер на 3,884 млн.лв. или 50,81 % от планираните за 2017 г. Увеличението спрямо миналата година е в размер на 19,63 %. Разходите за издръжка (вкл. разходи за членски внос и участие в нетърговски организации и дейности и платени данъци, такси и административни санкции) са в размер на 4,943 млн.лв. или 50,39 % от планираните за 2017 година. Капиталовите разходи възлизат на 0,458 млн.лв. или 6,84 % от планираните за 2017 г.



Изпълнение на бюджета на Висш съдебен съвет към 30.06.2017 г.



Разходите за същия период на миналата година са в размер на 5,127 млн.лв. Съпоставени с миналата година разходите са увеличени със 81,12 %, като това основно се дължи на платените данъци, такси и капиталовите разходи, във връзка с чл.387 за преминаването на недвижимото имущество от Министерство на правосъдието към ВСС.

	Разходи към 30.06.2016 г.	Разходи към 30.06.2017 г.	Съотношение 2017/2016
<b>Разходи - общо</b>	<b>5 126 558 лв</b>	<b>9 285 351 лв</b>	<b>81,12</b>
<b>Текущи разходи</b>	<b>4 900 546 лв</b>	<b>8 827 488 лв</b>	<b>80,13</b>
<i>Разходи за персонал</i>	<i>3 247 041 лв</i>	<i>3 884 491 лв</i>	<i>19,63</i>
Заплати	2 353 678 лв	2 807 948 лв	19,30
Други възнаграждения	334 942 лв	399 540 лв	19,29
Осигуровки	558 421 лв	677 003 лв	21,24
<i>Разходи за издръжка</i>	<i>1 653 505 лв</i>	<i>4 942 997 лв</i>	<i>198,94</i>
Издръжка	1 636 071 лв	2 555 540 лв	56,20
Платени данъци, такси и адм. санкции	8 437 лв	2 385 501 лв	28174,28
Разходи за членски внос	8 997 лв	1 956 лв	-78,26
<b>Капиталови разходи</b>	<b>226 012 лв</b>	<b>457 863 лв</b>	<b>102,58</b>