ОБОБЩЕНИ СТАТИСТИЧЕСКИ ТАБЛИЦИ ЗА ДЕЙНОСТТА НА СЪДИЛИЩАТА

за 2018 година

- **Приложение № 1**
  Обобщен отчет за дейността на апелативните, военните, окръжните, районните и административните съдилища за 2018 година.
- **Приложение № 2**
  Таблица за натовареността на магистратите в съдилищата за 2018 година.
- **Приложение № 3**
  Отчет за дейността на апелативните съдилища, включително Апелативен специализиран наказателен съд и Военно–апелативен съд, за 2018 година.
- **Приложение № 4**
  Въззивни граждански дела, Въззивни търговски дела, Частни граждански дела II инстанция, Жалби за бавност в апелативните съдилища за 2018 година.
- **Приложение № 5**
  Частни дела по чл. 274, ал. 2 ГПК, Общо граждански дела, Въззивни наказателни дела, Наказателни частен характер дела в апелативните съдилища за 2018 година.
- **Приложение № 6**
  Частни наказателни дела II инстанция, Частни наказателни дела по чл. 243 НПК, Административни наказателни дела в апелативните съдилища за 2018 година.
- **Приложение № 7**
  Наказателни дела за възобновяване, Общо наказателни дела и Всичко дела в апелативните съдилища за 2018 година.
- **Приложение № 8**
  Брой съдии по щат, натовареност по щат и действителна натовареност на съдиите в апелативните съдилища за 2018 година. Брой дадени разрешения за използване на СРС от апелативните съдилища за 2018 година.
- **Приложение № 9**
  Графика за съотношението на видовете дела за разглеждане в апелативните съдилища за 2016, 2017 и 2018 година.
- **Приложение № 10**
  Графика за съотношението на видовете свършени дела в апелативните съдилища за 2016, 2017 и 2018 година.
- **Приложение № 11**
  Графика за дяловото разпределение на видовете дела към общия брой дела за разглеждане в апелативните съдилища за 2018 година.
- **Приложение № 12**
  Графика за дяловото разпределение на видовете дела към общия брой свършени дела в апелативните съдилища за 2018 година.
- **Приложение № 13**
  Графика за натовареността по щат на съдиите към делата за разглеждане и към свършените дела в апелативните съдилища за 2018 година.

- **Приложение № 14**
  Графика за действителната натовареност на съдиите към делата за разглеждане и към свършените дела в апелативните съдилища за 2018 година.
- **Приложение № 15**
  Отчет по граждански и търговски дела на апелативните съдилища за 2018 година.
- **Приложение № 16**
  Графика за териториалното разпределение на гражданските дела по апелативни райони за 2018 година.
- **Приложение № 17**
  Отчет по наказателни дела на апелативните съдилища за 2018 година.
- **Приложение № 18**
  Графика за териториалното разпределение на наказателни дела по апелативни райони за 2018 година.
- **Приложение № 19**
  Отчет за дейността на военните съдилища за 2018 година.
- **Приложение № 20**
  Наказателни общ характер дела, Наказателни частен характер дела, Дела по чл.78а НК и Частни наказателни дела във военните съдилища за 2018 година.
- **Приложение № 21**
  Разпити, Всичко дела, Брой съдии по щат, натовареност по щат и действителна натовареност на съдиите във военните съдилища за 2018 година. Брой дадени разрешения за използване на СРС от военните съдилища за 2018 година.
- **Приложение № 22**
  Графика за съотношението на видовете дела за разглеждане във военните съдилища за 2016, 2017 и 2018 година.
- **Приложение № 23**
  Графика за съотношението на видовете свършени дела във военните съдилища за 2016, 2017 и 2018 година.
- **Приложение № 24**
  Графика за дяловото разпределение на видовете дела към общия брой дела за разглеждане във военните съдилища за 2018 година.
- **Приложение № 25**
  Графика за дяловото разпределение на видовете дела към общия брой свършени дела във военните съдилища за 2018 година.
- **Приложение № 26**
  Графика за натовареността по щат на съдиите към делата за разглеждане и към свършените дела във военните съдилища за 2018 година.
- **Приложение № 27**
  Графика за действителната натовареност на съдиите към делата за разглеждане и към свършените дела във военните съдилища за 2018 година.
- **Приложение № 28**
  Отчет по наказателни дела на военните съдилища за 2018 година.
- **Приложение № 29**
  Графика за дяловото разпределение на наказателните дела по видове престъпления във военните съдилища за 2018 година.

- **Приложение № 30**
  Отчет за дейността на окръжните съдилища, включително Софийски градски съд и Специализиран наказателен съд за 2018 година.
- **Приложение № 31**
  Граждански дела I инстанция в окръжните съдилища за 2018 година.
- **Приложение № 32**
  Частни граждански дела I инстанция, без жалби за бавност в окръжните съдилища за 2018 година.
- **Приложение № 33**
  Разгледани жалби за бавност в окръжните съдилища за 2018 година.
- **Приложение № 34**
  Въззивни граждански дела в окръжните съдилища за 2018 година.
- **Приложение № 35**
  Частни граждански дела II инстанция в окръжните съдилища за 2018 година.
- **Приложение № 36**
  Търговски дела в окръжните съдилища за 2018 година.
- **Приложение № 37**
  Фирмени дела в окръжните съдилища за 2018 година.
- **Приложение № 38**
  Общо граждански дела в окръжните съдилища за 2018 година.
- **Приложение № 39**
  Наказателни общ характер дела в окръжните съдилища за 2018 година.
- **Приложение № 40**
  Частни наказателни дела I инстанция в окръжните съдилища за 2018 година.
- **Приложение № 41**
  Частни наказателни дела – Разпити в окръжните съдилища за 2018 година.
- **Приложение № 42**
  Въззивни наказателни дела в окръжните съдилища за 2018 година.
- **Приложение № 43**
  Частни наказателни дела II инстанция в окръжните съдилища за 2018 година.
- **Приложение № 44**
  Касационни дела и отмяна по чл. 63 и чл. 70 ЗАНН в окръжните съдилища за 2018 година.
- **Приложение № 45**
  Административнонаказателен характер дела в окръжните съдилища за 2018 година.
- **Приложение № 46**
  Общо наказателни дела в окръжните съдилища за 2018 година.
- **Приложение № 47**
  Всичко дела в окръжните съдилища за 2018 година.
- **Приложение № 48**
  Брой съдии по щат, натовареност по щат и действителна натовареност на съдиите в окръжните съдилища за 2018 година.

- **Приложение № 49**
  Постановени решения за промени по фирмени дела и решения по дела за несъстоятелност в окръжните съдилища за 2018 година.
- **Приложение № 50**
  Брой дадени разрешения за използване на СРС от окръжните съдилища за 2018 година.
- **Приложение № 51**
  Графика за съотношението на видовете дела за разглеждане в окръжните съдилища за 2016, 2017 и 2018 година.
- **Приложение № 52**
  Графика за съотношението на видовете свършени дела в окръжните съдилища за 2016, 2017 и 2018 година.
- **Приложение № 53**
  Графика за дяловото разпределение на видовете дела към общия брой дела за разглеждане в окръжните съдилища за 2018 година.
- **Приложение № 54**
  Графика за дяловото разпределение на видовете дела към общия брой свършени дела в окръжните съдилища за 2018 година.
- **Приложение № 55**
  Графика за натовареността по щат на съдиите към делата за разглеждане и към свършените дела в окръжните съдилища за 2018 година.
- **Приложение № 56**
  Графика за действителната натовареност на съдиите към делата за разглеждане и към свършените дела в окръжните съдилища за 2018 година.
- **Приложение № 57**
  Отчет по граждански и търговски дела I инстанция на окръжните съдилища за 2018 година.
- **Приложение № 58**
  Отчет по граждански дела II инстанция на окръжните съдилища за 2018 година.
- **Приложение № 59**
  Графика за териториалното разпределение на гражданските дела II инстанция по окръжни райони за 2018 година.
- **Приложение № 60**
  Отчет по наказателни дела I инстанция на окръжните съдилища за 2018 година.
- **Приложение № 61**
  Отчет по наказателни дела II инстанция на окръжните съдилища за 2018 година.
- **Приложение № 62**
  Графика за териториалното разпределение на наказателни дела II инстанция по окръжни райони за 2018 година.
- **Приложение № 63**
  Отчет за дейността на районните съдилища в областните центрове, включително и Софийски районен съд за 2018 година.
- **Приложение № 64**
  Граждански дела по общия ред в районните съдилища в областните центрове за 2018 година.

- **Приложение № 65**
  Производства по чл. 310 ГПК в районните съдилища в областните центрове за 2018 година.
- **Приложение № 66**
  Административни дела по ЗСПЗЗ и ЗВГЗГФ в районните съдилища в областните центрове за 2018 година.
- **Приложение № 67**
  Частни граждански дела в районните съдилища в областните центрове за 2018 година.
- **Приложение № 68**
  Дела по чл. 410 и чл. 417 ГПК в районните съдилища в областните центрове за 2018 година.
- **Приложение № 69**
  Други граждански дела в районните съдилища в областните центрове за 2018 година.
- **Приложение № 70**
  Общо граждански дела в районните съдилища в областните центрове за 2018 година.
- **Приложение № 71**
  Наказателни общ характер дела в районните съдилища в областните центрове за 2018 година.
- **Приложение № 72**
  Наказателни частен характер дела в районните съдилища в областните центрове за 2018 година.
- **Приложение № 73**
  Дела по чл. 78а НК в районните съдилища в областните центрове за 2018 година.
- **Приложение № 74**
  Частни наказателни дела в районните съдилища в областните центрове за 2018 година.
- **Приложение № 75**
  Разпити в районните съдилища в областните центрове за 2018 година.
- **Приложение № 76**
  Административнонаказателен характер дела в районните съдилища в областните центрове за 2018 година.
- **Приложение № 77**
  Общо наказателни дела в районните съдилища в областните центрове за 2018 година.
- **Приложение № 78**
  Всичко дела в районните съдилища в областните центрове за 2018 година.
- **Приложение № 79**
  Брой съдии по щат, натовареност по щат и действителна натовареност на съдиите в районните съдилища в областните центрове за 2018 година.
- **Приложение № 80**
  Графика за съотношението на видовете дела за разглеждане в районните съдилища в областните центрове за 2016, 2017 и 2018 година.
- **Приложение № 81**
  Графика за съотношението на видовете свършени дела в районните съдилища в областните центрове за 2016, 2017 и 2018 година.

- **Приложение № 82**
  Графика за дяловото разпределение на видовете дела към общия брой дела за разглеждане в районните съдилища в областните центрове за 2018 година.
- **Приложение № 83**
  Графика за дяловото разпределение на видовете дела към общия брой свършени дела в районните съдилища в областните центрове за 2018 година.
- **Приложение № 84**
  Графика за натовареността по щат на съдиите към делата за разглеждане и към свършените дела в районните съдилища в областните центрове за 2018 година.
- **Приложение № 85**
  Графика за действителната натовареност на съдиите към делата за разглеждане и към свършените дела в районните съдилища в областните центрове за 2018 година.
- **Приложение № 86**
  Отчет за дейността на районните съдилища извън областните центрове за 2018 година.
- **Приложение № 87**
  Граждански дела по общия ред в районните съдилища извън областните центрове за 2018 година.
- **Приложение № 88**
  Производства по чл. 310 ГПК в районните съдилища извън областните центрове за 2018 година.
- **Приложение № 89**
  Административни дела по ЗСПЗЗ и ЗВГЗГФ в районните съдилища извън областните центрове за 2018 година.
- **Приложение № 90**
  Частни граждански дела в районните съдилища извън областните центрове за 2018 година.
- **Приложение № 91**
  Дела по чл. 410 и чл. 417 ГПК в районните съдилища извън областните центрове за 2018 година.
- **Приложение № 92**
  Други граждански дела в районните съдилища извън областните центрове за 2018 година.
- **Приложение № 93**
  Общо граждански дела в районните съдилища извън областните центрове за 2018 година.
- **Приложение № 94**
  Наказателни общ характер дела в районните съдилища извън областните центрове за 2018 година.
- **Приложение № 95**
  Наказателни частен характер дела в районните съдилища извън областните центрове за 2018 година.
- **Приложение № 96**
  Дела по чл. 78а НК в районните съдилища извън областните центрове за 2018 година.

- **Приложение № 97**
  Частни наказателни дела в районните съдилища извън областните центрове за 2018 година.
- **Приложение № 98**
  Разпити в районните съдилища извън областните центрове за 2018 година.
- **Приложение № 99**
  Административнонаказателен характер дела в районните съдилища извън областните центрове за 2018 година.
- **Приложение № 100**
  Общо наказателни дела в районните съдилища извън областните центрове за 2018 година.
- **Приложение № 101**
  Всичко дела в районните съдилища извън областните центрове за 2018 година.
- **Приложение № 102**
  Брой съдии по щат, натовареност по щат и действителна натовареност на съдиите в районните съдилища извън областните центрове за 2018 година.
- **Приложение № 103**
  Графика за съотношението на видовете дела за разглеждане в районните съдилища извън областните центрове за 2016, 2017 и 2018 година.
- **Приложение № 104**
  Графика за съотношението на видовете свършени дела в районните съдилища извън областните центрове за 2016, 2017 и 2018 година.
- **Приложение № 105**
  Графика за дяловото разпределение на видовете дела към общия брой дела за разглеждане в районните съдилища извън областните центрове за 2018 година.
- **Приложение № 106**
  Графика за дяловото разпределение на видовете дела към общия брой свършени дела в районните съдилища извън областните центрове за 2018 година.
- **Приложение № 107**
  Графика за натовареността по щат на съдиите към делата за разглеждане в районните съдилища извън областните центрове за 2018 година.
- **Приложение № 108**
  Графика за натовареността по щат на съдиите към свършените дела в районните съдилища извън областните центрове за 2018 година.
- **Приложение № 109**
  Графика за действителната натовареност на съдиите към делата за разглеждане в районните съдилища извън областните центрове за 2018 година.
- **Приложение № 110**
  Графика за действителната натовареност на съдиите към свършените дела в районните съдилища извън областните центрове за 2018 година.
- **Приложение № 111**
  Отчет по граждански дела на всички районни съдилища за 2018 година.
- **Приложение № 112**
  Графика за дяловото разпределение на видовете гражданските дела във всички районни съдилища за 2018 година.

- **Приложение № 113**
  Отчет по наказателни дела на всички районни съдилища за 2018 година.
- **Приложение № 114**
  Графика за дяловото разпределение на видовете наказателни общ характер дела във всички районни съдилища за 2018 година.
- **Приложение № 115**
  Отчет за дейността на административните съдилища за 2018 година.
- **Приложение № 116**
  Общо първоинстанционни дела в административните съдилища за 2018 година.
- **Приложение № 117**
  Жалби срещу подзаконови нормативни актове в административните съдилища за 2018 година.
- **Приложение № 118**
  Дела по Изборния кодекс в административните съдилища за 2018 година.
- **Приложение № 119**
  Дела по ДОПК и ЗМ в административните съдилища за 2018 година.
- **Приложение № 120**
  Дела по ЗУТ и ЗКИР в административните съдилища за 2018 година.
- **Приложение № 121**
  Дела по ЗСПЗЗ, ЗВГЗГФ, ЗОСОИ, ЗВСВНОИ по ЗТСУ в административните съдилища за 2018 година.
- **Приложение № 122**
  Дела по КСО и ЗСП в административните съдилища за 2018 година.
- **Приложение № 123**
  Дела по ЗДСл, ЗМВР, ЗОВС и ЗСВ в административните съдилища за 2018 година.
- **Приложение № 124**
  Дела по ЗДС, ЗОбС, ЗМСМА и ЗАдм в административните съдилища за 2018 година.
- **Приложение № 125**
  Дела по ЗЗК, ЗК, ЗОП, ЗПСК, лицензи в административните съдилища за 2018 година.
- **Приложение № 126**
  Искове по АПК в административните съдилища за 2018 година.
- **Приложение № 127**
  Дела по чл. 304 АПК в административните съдилища за 2018 година.
- **Приложение № 128**
  Дела за бавност в административните съдилища за 2018 година.
- **Приложение № 129**
  Други административни дела в административните съдилища за 2018 година.
- **Приложение № 130**
  Частни административни дела в административните съдилища за 2018 година.
- **Приложение № 131**
  Общо касационни дела в административните съдилища за 2018 година.

- **Приложение № 132**
  Наказателно-административен характер дела в административните съдилища за 2018 година.
- **Приложение № 133**
  Други касационни дела в административните съдилища за 2018 година.
- **Приложение № 134**
  Всичко дела в административните съдилища за 2018 година.
- **Приложение № 135**
  Резултати от върнати обжалвани и протестирани дела в административните съдилища за 2018 година.
- **Приложение № 136**
  Брой съдии по щат, натовареност по щат и действителна натовареност на съдиите в административните съдилища за 2018 година.
- **Приложение № 137**
  Графика за съотношението на видовете дела за разглеждане в административните съдилища за 2016, 2017 и 2018 година.
- **Приложение № 138**
  Графика за дяловото разпределение на видовете дела към общия брой дела за разглеждане в административните съдилища за 2018 година.
- **Приложение № 139**
  Графика за дяловото разпределение на видовете дела към общия брой свършени дела в административните съдилища за 2018 година.
- **Приложение № 140**
  Графика за натовареността по щат на съдиите към всичко дела за разглеждане в административните съдилища за 2018 година.
- **Приложение № 141**
  Графика за натовареността по щат на съдиите към всичко свършени дела в административните съдилища за 2018 година.
- **Приложение № 142**
  Графика за действителната натовареност на съдиите към всичко дела за разглеждане в административните съдилища за 2018 година.
- **Приложение № 143**
  Графика за действителната натовареност на съдиите към всичко свършени дела в административните съдилища за 2018 година.

Приложение № 1

ОБОБЩЕН ОТЧЕТ за дейността на АПЕЛАТИВНИТЕ, ВОЕННИТЕ , ОКРЪЖНИТЕ, РАЙОННИТЕ и АДМИНИСТРАТИВНИТЕ СЪДИЛИЩА за 2018 година

I. Движение на делата

СЪДИЛИЩА	Висящи в началото на периода	Постъпили през годината	Всичко за разглеждане	Свършени дела			Със съдебен акт по същество	Прекратени производства	Висящи в края на периода	Обжалвани и протестирани
				Всичко	В срок до 3 месеца					
					Брой	%				
Апелативни съдилища	3 136	15 321	18 457	15 131	13 289	88%	14 400	731	3 326	4 653
Военни съдилища	47	634	681	642	609	95%	424	218	39	60
Окръжни съдилища + СГС + СНС	22 536	84 994	107 530	83 821	65 834	79%	70 692	13 129	23 709	15 257
РС в областните центрове + СРС	65 079	318 106	383 185	310 522	255 249	82%	264 658	45 864	72 663	32 557
Районни съдилища извън областните центрове	14 950	136 473	151 423	134 288	121 810	91%	112 636	21 652	17 135	10 954
Административни съдилища	11 952	45 851	57 803	45 863	34 372	75%	36 494	9 369	11 940	12 747
Всичко дела	**117 700**	**601 379**	**719 079**	**590 267**	**491 163**	**83%**	**499 304**	**90 963**	**128 812**	**76 228**

II. Брой съдии по щат, натовареност по щат и действителна натовареност на съдиите за 2018 година

СЪДИЛИЩА	**Брой съдии по щат ОБЩО**	**Натовареност по щат ОБЩО**		Брой **ГРАЖДАНСКИ съдии** по щат	**Натовареност на гражданските съдии по щат**		Брой **НАКАЗАТЕЛНИ съдии** по щат	**Натовареност на наказателните съдии по щат**		**Отработени човекомесеци**	**Действителна натовареност**	
		Към всичко дела за разглеждане	Към всичко свършени дела		Към всичко дела за разглеждане	Към всичко свършени дела		Към всичко дела за разглеждане	Към всичко свършени дела		Към всичко дела за разглеждане	Към всичко свършени дела
Апелативни съдилища	176	8.74	7.16	99	11.51	9.11	77	5.18	4.66	1 981.97	9.31	7.63
Военни съдилища	15	3.78	3.57				15	3.78	3.57	172.00	3.96	3.73
Окръжни съдилища + СГС + СНС	773	11.59	9.04	504	11.92	8.43	269	10.97	10.18	7 797.71	13.79	10.75
РС в областните центрове + СРС	660	48.38	39.21	405	58.31	46.38	255	32.61	27.81	6 918.89	55.38	44.88
Районни съдилища извън областните центрове	340	37.11	32.91							3 464.98	43.70	38.76
Административни съдилища	284	16.96	13.46							3 106.05	18.61	14.77
ОБЩО	**2 248**	**26.66**	**21.88**							**23 441.60**	**30.68**	**25.18**

Приложение № 2

Таблица за натовареността на магистратите в съдилищата за 2018 г.

№	СЪДИЛИЩА	Щатна численост към 31.12.2018 г.						Заети щатни бройки към 31.12.2018 г.						Незаети щатни бройки към 31.12.2018 г.						Брой съдии по щат за 2018 г. (от отчетите на съдилищата)	Натовареност по щат към 31.12.2018 г.						Действителна натовареност към 31.12.2018 г.				Брой съдии по щат	Съотношения на:	
		Общо	В т.ч.:					Общо	В т.ч.:					Общо	В т.ч.:						Брой постъпили дела	Брой постъпили дела месечно на 1 съдия	Брой дела за разглеждане	Брой дела за разглеждане месечно на 1 съдия	Брой свършени дела	Брой свършени дела месечно на 1 съдия	Отработени човеко-месеци	Брой постъпили дела месечно на 1 съдия	Брой дела за разглеждане месечно на 1 съдия	Брой свършени дела месечно на 1 съдия		Бр.служ./магистрати	Бр.служ./магистрати (в т.ч. съд.изп.)
			магистрати	младши съдии	ДСИ	съдии по вписвания	служители		магистрати	младши съдии	ДСИ	съдии по вписвания	служители		магистрати	младши съдии	ДСИ	съдии по вписвания	служители														
1	2	3	4	5	6	7	8	9	10	11	12	13	14	15	16	17	18	19	20	21	22	23	24	25	26	27	28	29	30	31	32	33	34
	Апелативни съдилища	**397.5**	**176**	**0**	**0**	**0**	**221.5**	**363.5**	**143**	**0**	**0**	**0**	**220.5**	**34**	**33**	**0**	**0**	**0**	**1**	**176**	**15321**	**7.25**	**18457**	**8.74**	**15131**	**7.16**	**1981.97**	**7.73**	**9.31**	**7.63**	**176**	**1.26**	
1	АС - София	**143**	70				73	**129**	57				72	**14**	**13**	**0**	**0**	**0**	**1**	70	8180	9.74	10541	**12.55**	8044	**9.58**	811	10.09	13.00	9.92	70	1.04	
2	АСНС	**32**	14				18	**31**	13				18	**1**	**1**	**0**	**0**	**0**	**0**	14	636	3.79	672	**4.00**	595	**3.54**	147	4.33	4.57	4.05	14	1.29	
3	АС - Варна	**56.5**	24				32.5	**52.5**	20				32.5	**4**	**4**	**0**	**0**	**0**	**0**	24	1855	6.44	2044	**7.10**	1871	**6.50**	279.97	6.63	7.30	6.68	24	1.35	
4	АС - Бургас	**40**	15				25	**36**	11				25	**4**	**4**	**0**	**0**	**0**	**0**	15	1033	5.74	1112	**6.18**	1014	**5.63**	180	5.74	6.18	5.63	15	1.67	
5	АС - Пловдив	**65**	29				36	**59**	23				36	**6**	**6**	**0**	**0**	**0**	**0**	29	2099	6.03	2380	**6.84**	2143	**6.16**	332	6.32	7.17	6.45	29	1.24	
5	АС - Велико Търново	**42**	17				25	**37**	12				25	**5**	**5**	**0**	**0**	**0**	**0**	17	1441	7.06	1617	**7.93**	1383	**6.78**	161	8.95	10.04	8.59	17	1.47	
7	Военно-апелативен съд	**19**	7				12	**19**	7				12	**0**	**0**	**0**	**0**	**0**	**0**	7	77	0.92	91	**1.08**	81	**0.96**	71	1.08	1.28	1.14	7	1.71	
	Военни съдилища	**50**	**15**	**0**	**0**	**0**	**35**	**48**	**14**	**0**	**0**	**0**	**34**	**2**	**1**	**0**	**0**	**0**	**1**	**15**	**634**	**3.52**	**681**	**3.78**	**642**	**3.57**	**172.00**	**3.69**	**3.96**	**3.73**	**15**	**2.33**	
8	ВС - София	**23**	8				15	**22**	7				15	**1**	**1**	**0**	**0**	**0**	**0**	8	350	3.65	361	**3.76**	347	**3.61**	88	3.98	4.10	3.94	8	1.88	
9	ВС - Сливен	**11**	2				9	**10**	2				8	**1**	**0**	**0**	**0**	**0**	**1**	2	159	6.63	173	**7.21**	162	**6.75**	24	6.63	7.21	6.75	2	4.50	
10	ВС - Пловдив	**16**	5				11	**16**	5				11	**0**	**0**	**0**	**0**	**0**	**0**	5	125	2.08	147	**2.45**	133	**2.22**	60	2.08	2.45	2.22	5	2.20	
	Окръжни съдилища	**2312**	**685**	**88**	**0**	**0**	**1539**	**2201**	**636**	**49**	**0**	**0**	**1516**	**111**	**49**	**39**	**0**	**0**	**23**	**773**	**84994**	**9.16**	**107530**	**11.59**	**83821**	**9.04**	**7797.71**	**10.90**	**13.79**	**10.75**	**773**	**1.99**	
11	**СГС**	**581**	145	25			411	**542**	126	17			399	**39**	**19**	**8**	**0**	**0**	**12**	170	26783	13.13	40679	**19.94**	26147	**12.82**	1602	16.72	**25.39**	**16.32**	170	2.42	
12	СНС	**71**	21				50	**67**	18				49	**4**	**3**	**0**	**0**	**0**	**1**	21	7778	30.87	7953	**31.56**	7792	**30.92**	221	35.19	35.99	35.26	21	2.38	
13	ОС - София	**56**	19	3			34	**50**	16	1			33	**6**	**3**	**2**	**0**	**0**	**1**	22	1832	6.94	2332	**8.83**	1817	**6.88**	221	8.29	10.55	8.22	22	1.55	
14	ОС - Благоевград	**74**	24	3			47	**69**	22	2			45	**5**	**2**	**1**	**0**	**0**	**2**	27	2768	8.54	3309	**10.21**	2758	**8.51**	294.5	9.40	11.24	9.37	27	1.74	
15	ОС - Бургас	**122**	41	6			75	**114**	38	4			72	**8**	**3**	**2**	**0**	**0**	**3**	47	3852	6.83	4605	**8.16**	3756	**6.66**	418.98	9.19	10.99	8.96	47	1.60	
16	ОС - Варна	**176.5**	62	8			106.5	**171.5**	60	5			106.5	**5**	**2**	**3**	**0**	**0**	**0**	70	6333	7.54	7575	**9.02**	6429	**7.65**	678.5	9.33	11.16	9.48	70	1.52	
17	ОС - Велико Търново	**67**	17	3			47	**61**	14	2			45	**6**	**3**	**1**	**0**	**0**	**2**	20	1796	7.48	2132	**8.88**	1760	**7.33**	199	9.03	10.71	8.84	20	2.35	
18	ОС - Видин	**39**	10	1			28	**38**	10				28	**1**	**0**	**1**	**0**	**0**	**0**	11	789	5.98	891	**6.75**	776	**5.88**	120	6.58	7.43	6.47	11	2.55	
19	ОС - Враца	**57**	18	3			36	**53**	16	1			36	**4**	**2**	**2**	**0**	**0**	**0**	21	1545	6.13	1709	**6.78**	1506	**5.98**	208	7.43	8.22	7.24	21	1.71	
20	ОС - Габрово	**35**	11	1			23	**34**	10	1			23	**1**	**1**	**0**	**0**	**0**	**0**	12	816	5.67	918	**6.38**	795	**5.52**	126	6.48	7.29	6.31	12	1.92	
21	ОС - Кюстендил	**47**	13	2			32	**45**	12	1			32	**2**	**1**	**1**	**0**	**0**	**0**	15	1278	7.10	1595	**8.86**	1322	**7.34**	165	7.75	9.67	8.01	15	2.13	
22	ОС - Кърджали	**28**	9	1			18	**27**	9				18	**1**	**0**	**1**	**0**	**0**	**0**	10	581	4.84	661	**5.51**	581	**4.84**	108	5.38	6.12	5.38	10	1.80	
23	ОС - Ловеч	**43**	14	1			28	**43**	14	1			28	**0**	**0**	**0**	**0**	**0**	**0**	15	1402	7.79	1604	**8.91**	1391	**7.73**	173	8.10	9.27	8.04	15	1.87	
24	ОС - Монтана	**38**	13	1			24	**36**	12				24	**2**	**1**	**1**	**0**	**0**	**0**	14	923	5.49	1050	**6.25**	883	**5.26**	129	7.16	8.14	6.84	14	1.71	
25	ОС - Пазарджик	**59**	18	2			39	**56**	17				39	**3**	**1**	**2**	**0**	**0**	**0**	20	2047	8.53	2289	**9.54**	2018	**8.41**	216.6	9.45	10.57	9.32	20	1.95	
26	ОС - Перник	**45**	13	3			29	**44**	13	2			29	**1**	**0**	**1**	**0**	**0**	**0**	16	1147	5.97	1316	**6.85**	1134	**5.91**	152	7.55	8.66	7.46	16	1.81	
27	ОС - Плевен	**71**	25	2			44	**69**	24	1			44	**2**	**1**	**1**	**0**	**0**	**0**	27	2534	7.82	2887	**8.91**	2554	**7.88**	299	8.47	9.66	8.54	27	1.63	
28	ОС - Пловдив	**163**	55	7			101	**158**	54	3			101	**5**	**1**	**4**	**0**	**0**	**0**	62	6315	8.49	7541	**10.14**	6311	**8.48**	634	9.96	11.89	9.95	62	1.63	
29	ОС - Разград	**32.5**	9	1			22.5	**31.5**	8	1			22.5	**1**	**1**	**0**	**0**	**0**	**0**	10	888	7.40	996	**8.30**	872	**7.27**	98	9.06	10.16	8.90	10	2.25	
30	ОС - Русе	**73**	21	2			50	**72**	20	2			50	**1**	**1**	**0**	**0**	**0**	**0**	23	2097	7.60	2368	**8.58**	2024	**7.33**	254	8.26	9.32	7.97	23	2.17	
31	ОС - Силистра	**36**	9	1			26	**33**	8				25	**3**	**1**	**1**	**0**	**0**	**1**	10	804	6.70	913	**7.61**	774	**6.45**	109	7.38	8.38	7.10	10	2.60	
32	ОС - Сливен	**45**	14	2			29	**44**	14	1			29	**1**	**0**	**1**	**0**	**0**	**0**	16	1537	8.01	1662	**8.66**	1381	**7.19**	159	9.67	10.45	8.69	16	1.81	
33	ОС - Смолян	**41**	12	1			28	**40**	11	1			28	**1**	**1**	**0**	**0**	**0**	**0**	13	802	5.14	951	**6.10**	816	**5.23**	127.13	6.31	7.48	6.42	13	2.15	
34	ОС - Стара Загора	**75**	22	2			51	**73**	22				51	**2**	**0**	**2**	**0**	**0**	**0**	24	2575	8.94	3099	**10.76**	2588	**8.99**	267	9.64	11.61	9.69	24	2.13	
35	ОС - Добрич	**53**	18	1			34	**50**	16				34	**3**	**2**	**1**	**0**	**0**	**0**	19	1386	6.08	1560	**6.84**	1354	**5.94**	183	7.57	8.52	7.40	19	1.79	
36	ОС - Търговище	**36**	12	1			23	**35**	12				23	**1**	**0**	**1**	**0**	**0**	**0**	13	599	3.84	684	**4.38**	594	**3.81**	131	4.57	5.22	4.53	13	1.77	
37	ОС - Хасково	**55**	15	3			37	**52**	15	1			36	**3**	**0**	**2**	**0**	**0**	**1**	18	1797	8.32	1993	**9.23**	1724	**7.98**	196	9.17	10.17	8.80	18	2.06	
38	ОС - Шумен	**52**	14	1			37	**52**	14	1			37	**0**	**0**	**0**	**0**	**0**	**0**	15	1128	6.27	1252	**6.96**	1093	**6.07**	174	6.48	7.20	6.28	15	2.47	
39	ОС - Ямбол	**41**	11	1			29	**41**	11	1			29	**0**	**0**	**0**	**0**	**0**	**0**	12	862	5.99	1006	**6.99**	871	**6.05**	134	6.43	7.51	6.50	12	2.42	
	Районни съдилища в областните центрове	**2762**	**660**	**0**	**113**	**113**	**1876**	**2696**	**621**	**0**	**110**	**112**	**1853**	**66**	**39**	**0**	**3**	**1**	**23**	**660**	**318106**	**40.16**	**383185**	**48.38**	**310522**	**39.21**	**6918.89**	**45.98**	**55.38**	**44.88**	**660**	**2.84**	**2.12**
40	**СРС**	**862**	194		21	23	624	**828**	177		21	23	607	**34**	**17**	**0**	**0**	**0**	**17**	194	103924	44.64	147001	**63.14**	101461	**43.58**	1991	52.20	**73.83**	**50.96**	194	3.22	2.62
41	РС - Благоевград	**56**	15		2	3	36	**56**	15		2	3	36	**0**	**0**	**0**	**0**	**0**	**0**	15	5828	32.38	6614	**36.74**	5772	**32.07**	159	36.65	41.60	36.30	15	2.40	1.80
42	РС - Бургас	**116**	33		4	6	73	**114**	32		4	5	73	**2**	**1**	**0**	**0**	**1**	**0**	33	15502	39.15	16966	**42.84**	15028	**37.95**	327	47.41	51.88	45.96	33	2.21	1.70
43	РС - Варна	**220**	54		9	12	145	**216**	50		9	12	145	**4**	**4**	**0**	**0**	**0**	**0**	54	25312	39.06	28903	**44.60**	24751	**38.20**	584	43.34	49.49	42.38	54	2.69	1.93
44	РС - Велико Търново	**66**	19		2	3	42	**65**	19		1	3	42	**1**	**0**	**0**	**1**	**0**	**0**	19	6404	28.09	6884	**30.19**	6224	**27.30**	194	33.01	35.48	32.08	19	2.21	1.75
45	РС - Видин	**51**	12		3	2	34	**50**	12		3	2	33	**1**	**0**	**0**	**0**	**0**	**1**	12	4983	34.60	5672	**39.39**	4954	**34.40**	129	38.63	43.97	38.40	12	2.83	2.00
46	РС - Враца	**60**	15		3	2	40	**59**	15		3	2	39	**1**	**0**	**0**	**0**	**0**	**1**	15	6793	37.74	7263	**40.35**	6600	**36.67**	172	39.49	42.23	38.37	15	2.67	2.00
47	РС - Габрово	**46**	10		2	2	32	**46**	10		2	2	32	**0**	**0**	**0**	**0**	**0**	**0**	10	4200	35.00	4546	**37.88**	4071	**33.93**	117	35.90	38.85	34.79	10	3.20	2.29
48	РС - Кюстендил	**47**	10		2	2	33	**46**	9		2	2	33	**1**	**1**	**0**	**0**	**0**	**0**	10	4651	38.76	5216	**43.47**	4628	**38.57**	96	48.45	54.33	48.21	10	3.30	2.36
49	РС - Кърджали	**40**	7		3	2	28	**38**	6		3	2	27	**2**	**1**	**0**	**0**	**0**	**1**	7	3355	39.94	3663	**43.61**	3318	**39.50**	82	40.91	44.67	40.46	7	4.00	2.33
50	РС - Ловеч	**41**	9		3	2	27	**41**	9		3	2	27	**0**	**0**	**0**	**0**	**0**	**0**	9	3967	36.73	4388	**40.63**	3945	**36.53**	108	36.73	40.63	36.53	9	3.00	1.93
51	РС - Монтана	**43**	10		2	2	29	**41**	8		2	2	29	**2**	**2**	**0**	**0**	**0**	**0**	10	5384	44.87	5770	**48.08**	5348	**44.57**	102	52.78	56.57	52.43	10	2.90	2.07
52	РС - Пазарджик	**72**	18		3	3	48	**69**	15		3	3	48	**3**	**3**	**0**	**0**	**0**	**0**	18	7589	35.13	8434	**39.05**	7375	**34.14**	150.42	50.45	56.07	49.03	18	2.67	2.00

№	СЪДИЛИЩА	Щатна численост към 31.12.2018 г.						Заети щатни бройки към 31.12.2018 г.						Незаети щатни бройки към 31.12.2018 г.						Брой съдии по щат за 2018 г. (от отчетите на съдилищата)	Натовареност по щат към 31.12.2018 г.						Действителна натовареност към 31.12.2018 г.				Брой съдии по щат	Съотношения на:	
		Общо	В т.ч.:					Общо	В т.ч.:					Общо	В т.ч.:						Брой постъпили дела	Брой постъпили дела месечно на 1 съдия	Брой дела за разглеждане	Брой дела за разглеждане месечно на 1 съдия	Брой свършени дела	Брой свършени дела месечно на 1 съдия	Отработени човеко-месеци	Брой постъпили дела месечно на 1 съдия	Брой дела за разглеждане месечно на 1 съдия	Брой свършени дела месечно на 1 съдия		Бр.служ./магистрати	Бр.служ./магистрати (в т.ч. съд.изп.)
			магистрати	младши съдии	ДСИ	съдии по вписвания	служители		магистрати	младши съдии	ДСИ	съдии по вписвания	служители		магистрати	младши съдии	ДСИ	съдии по вписвания	служители														
1	2	3	4	5	6	7	8	9	10	11	12	13	14	15	16	17	18	19	20	21	22	23	24	25	26	27	28	29	30	31	32	33	34
53	РС - Перник	**72**	18		4	3	47	**71**	18		4	3	46	**1**	**0**	**0**	**0**	**0**	**1**	18	11675	54.05	12700	**58.80**	10971	**50.79**	193	60.49	65.80	56.84	18	2.61	1.88
54	РС - Плевен	**93**	24		3	4	62	**93**	24		3	4	62	**0**	**0**	**0**	**0**	**0**	**0**	24	12376	42.97	13228	**45.93**	12144	**42.17**	269	46.01	49.17	45.14	24	2.58	2.00
55	РС - Пловдив	**230**	59		8	12	151	**223**	53		8	12	150	**7**	**6**	**0**	**0**	**0**	**1**	59	29097	41.10	32706	**46.19**	28262	**39.92**	573	50.78	57.08	49.32	59	2.56	1.91
56	РС - Разград	**36**	8		2	2	24	**35**	7		2	2	24	**1**	**1**	**0**	**0**	**0**	**0**	8	3627	37.78	3934	**40.98**	3503	**36.49**	89	40.75	44.20	39.36	8	3.00	2.00
57	РС - Русе	**97**	25		7	4	61	**97**	25		7	4	61	**0**	**0**	**0**	**0**	**0**	**0**	25	10894	36.31	12067	**40.22**	10664	**35.55**	292.8	37.21	41.21	36.42	25	2.44	1.69
58	РС - Силистра	**46**	9		2	2	33	**46**	9		2	2	33	**0**	**0**	**0**	**0**	**0**	**0**	9	2793	25.86	3136	**29.04**	2822	**26.13**	105	26.60	29.87	26.88	9	3.67	2.54
59	РС - Сливен	**75**	17		5	3	50	**74**	17		4	3	50	**1**	**0**	**0**	**1**	**0**	**0**	17	8939	43.82	9637	**47.24**	8721	**42.75**	178	50.22	54.14	48.99	17	2.94	2.00
60	РС - Смолян	**31**	5		4	1	21	**31**	5		4	1	21	**0**	**0**	**0**	**0**	**0**	**0**	5	2105	35.08	2334	**38.90**	2091	**34.85**	60	35.08	38.90	34.85	5	4.20	2.10
61	РС - Стара Загора	**82**	21		4	4	53	**80**	19		4	4	53	**2**	**2**	**0**	**0**	**0**	**0**	21	9952	39.49	10904	**43.27**	9743	**38.66**	213	46.72	51.19	45.74	21	2.52	1.83
62	РС - Добрич	**65**	19		3	4	39	**65**	19		3	4	39	**0**	**0**	**0**	**0**	**0**	**0**	19	6930	30.39	7748	**33.98**	6773	**29.71**	215	32.23	36.04	31.50	19	2.05	1.50
63	РС - Търговище	**39**	9		2	2	26	**38**	9		2	2	25	**1**	**0**	**0**	**0**	**0**	**1**	9	3451	31.95	3723	**34.47**	3376	**31.26**	92.17	37.44	40.39	36.63	9	2.89	2.00
64	РС - Хасково	**49**	10		3	3	33	**48**	10		2	3	33	**1**	**0**	**0**	**1**	**0**	**0**	10	4828	40.23	5239	**43.66**	4660	**38.83**	111.5	43.30	46.99	41.79	10	3.30	2.06
65	РС - Шумен	**66**	16		3	2	45	**66**	16		3	2	45	**0**	**0**	**0**	**0**	**0**	**0**	16	7115	37.06	7574	**39.45**	6972	**36.31**	187	38.05	40.50	37.28	16	2.81	2.14
66	РС - Ямбол	**61**	14		4	3	40	**60**	13		4	3	40	**1**	**1**	**0**	**0**	**0**	**0**	14	6432	38.29	6935	**41.28**	6345	**37.77**	129	49.86	53.76	49.19	14	2.86	1.90
	Районни съдилища извън областните центрове	**1892.5**	**340**	**0**	**98**	**98**	**1356.5**	**1851**	**311**	**0**	**95**	**95**	**1350**	**41.5**	**29**	**0**	**3**	**3**	**6.5**	**340**	**136473**	**33.45**	**151423**	**37.11**	**134288**	**32.91**	**3464.98**	**39.39**	**43.70**	**38.76**	**340**	**3.99**	**2.53**
	окръг - София																																	
67	РС - Ихтиман	**23**	4		1	1	17	**23**	4		1	1	17	**0**	**0**	**0**	**0**	**0**	**0**	4	2193	45.69	2495	**51.98**	1962	**40.88**	36	60.92	69.31	54.50	4	4.25	2.83
68	РС - Пирдоп	**18.5**	3		1	1	13.5	**18.5**	3		1	1	13.5	**0**	**0**	**0**	**0**	**0**	**0**	3	1133	31.47	1297	**36.03**	1126	**31.28**	36	31.47	36.03	31.28	3	4.50	2.70
69	РС - Своге	**19**	3		1	1	14	**17**	2		1	1	13	**2**	**1**	**0**	**0**	**0**	**1**	3	1112	30.89	1287	**35.75**	1117	**31.03**	24	46.33	53.63	46.54	3	4.67	2.80
70	РС - Сливница	**23.5**	6		1	1	15.5	**22**	5		1	1	15	**1.5**	**1**	**0**	**0**	**0**	**0.5**	6	1650	22.92	2052	**28.50**	1698	**23.58**	47	35.11	43.66	36.13	6	2.58	1.94
71	РС - Елин Пелин	**19**	3		1	1	14	**19**	3		1	1	14	**0**	**0**	**0**	**0**	**0**	**0**	3	1493	41.47	1653	**45.92**	1485	**41.25**	36	41.47	45.92	41.25	3	4.67	2.80
72	РС - Ботевград	**27**	5		2	1	19	**27**	5		2	1	19	**0**	**0**	**0**	**0**	**0**	**0**	5	3116	51.93	3340	**55.67**	2978	**49.63**	59	52.81	56.61	50.47	5	3.80	2.38
73	РС - Етрополе	**14**	2		1	1	10	**14**	2		1	1	10	**0**	**0**	**0**	**0**	**0**	**0**	2	733	30.54	795	**33.13**	713	**29.71**	24	30.54	33.13	29.71	2	5.00	2.50
74	РС - Самоков	**25.5**	5		1	1	18.5	**25**	5		1	1	18	**0.5**	**0**	**0**	**0**	**0**	**0.5**	5	2030	33.83	2352	**39.20**	1925	**32.08**	44	46.14	53.45	43.75	5	3.70	2.64
75	РС - Костинброд	**22**	5		1	1	15	**22**	5		1	1	15	**0**	**0**	**0**	**0**	**0**	**0**	5	1514	25.23	1728	**28.80**	1457	**24.28**	36	42.06	48.00	40.47	5	3.00	2.14
	окръг - Благоевград																																	
76	РС - Сандански	**36**	9		1	1	25	**35**	8		1	1	25	**1**	**1**	**0**	**0**	**0**	**0**	9	2268	21.00	2588	**23.96**	2219	**20.55**	83	27.33	31.18	26.73	9	2.78	2.27
77	РС - Петрич	**37**	8		1	1	27	**37**	8		1	1	27	**0**	**0**	**0**	**0**	**0**	**0**	8	2790	29.06	3057	**31.84**	2650	**27.60**	96	29.06	31.84	27.60	8	3.38	2.70
78	РС - Разлог	**29**	7		1	2	19	**28**	6		1	2	19	**1**	**1**	**0**	**0**	**0**	**0**	7	2300	27.38	2821	**33.58**	2249	**26.77**	70.04	32.84	40.28	32.11	7	2.71	1.90
79	РС - Гоце Делчев	**32**	6		1	2	23	**32**	6		1	2	23	**0**	**0**	**0**	**0**	**0**	**0**	6	2070	28.75	2638	**36.64**	2117	**29.40**	69.48	29.79	37.97	30.47	6	3.83	2.56
	окръг - Бургас																																	
80	РС - Карнобат	**24**	5		1	2	16	**23**	4		1	2	16	**1**	**1**	**0**	**0**	**0**	**0**	5	1963	32.72	2178	**36.30**	2002	**33.37**	35	56.09	62.23	57.20	5	3.20	2.00
81	РС - Поморие	**17**	3		1	1	12	**17**	3		1	1	12	**0**	**0**	**0**	**0**	**0**	**0**	3	1258	34.94	1471	**40.86**	1217	**33.81**	36	34.94	40.86	33.81	3	4.00	2.40
82	РС - Айтос	**19**	4		1	1	13	**19**	4		1	1	13	**0**	**0**	**0**	**0**	**0**	**0**	4	1617	33.69	1766	**36.79**	1613	**33.60**	39	41.46	45.28	41.36	4	3.25	2.17
83	РС - Малко Търново	**9**	2		1	1	5	**9**	2		1	1	5	**0**	**0**	**0**	**0**	**0**	**0**	2	299	12.46	318	**13.25**	291	**12.13**	12	24.92	26.50	24.25	2	2.50	1.25
84	РС - Несебър	**28**	7		1	2	18	**27**	6		1	2	18	**1**	**1**	**0**	**0**	**0**	**0**	7	3490	41.55	3811	**45.37**	3424	**40.76**	71	49.15	53.68	48.23	7	2.57	1.80
85	РС - Царево	**19**	3		1	1	14	**18**	2		1	1	14	**1**	**1**	**0**	**0**	**0**	**0**	3	1383	38.42	1518	**42.17**	1429	**39.69**	36	38.42	42.17	39.69	3	4.67	2.80
86	РС - Средец	**14**	3		1	1	9	**12**	1		1	1	9	**2**	**2**	**0**	**0**	**0**	**0**	3	867	24.08	911	**25.31**	847	**23.53**	24	36.13	37.96	35.29	3	3.00	1.80
	окръг - Варна																																	
87	РС - Провадия	**21**	4		1	1	15	**20**	3		1	1	15	**1**	**1**	**0**	**0**	**0**	**0**	4	2227	46.40	2508	**52.25**	2217	**46.19**	38	58.61	66.00	58.34	4	3.75	2.50
88	РС - Девня	**21**	4		1	1	15	**21**	4		1	1	15	**0**	**0**	**0**	**0**	**0**	**0**	4	1934	40.29	2106	**43.88**	1845	**38.44**	48	40.29	43.88	38.44	4	3.75	2.50
	окръг - Велико Търново																																	
89	РС - Горна Оряховица	**46**	11		2	2	31	**44**	9		2	2	31	**2**	**2**	**0**	**0**	**0**	**0**	11	3653	27.67	4072	**30.85**	3653	**27.67**	89	41.04	45.75	41.04	11	2.82	2.07
90	РС - Свищов	**22**	4		1	1	16	**22**	4		1	1	16	**0**	**0**	**0**	**0**	**0**	**0**	4	1815	37.81	1945	**40.52**	1705	**35.52**	37	49.05	52.57	46.08	4	4.00	2.67
91	РС - Павликени	**20**	4		1	1	14	**20**	4		1	1	14	**0**	**0**	**0**	**0**	**0**	**0**	4	1411	29.40	1505	**31.35**	1383	**28.81**	45	31.36	33.44	30.73	4	3.50	2.33
92	РС - Елена	**12**	2		1	1	8	**11**	2		1	1	7	**1**	**0**	**0**	**0**	**0**	**1**	2	770	32.08	835	**34.79**	765	**31.88**	24	32.08	34.79	31.88	2	4.00	2.00
	окръг - Видин																																	
93	РС - Белоградчик	**16**	3		1	1	11	**16**	3		1	1	11	**0**	**0**	**0**	**0**	**0**	**0**	3	1125	31.25	1242	**34.50**	1141	**31.69**	36	31.25	34.50	31.69	3	3.67	2.20
94	РС - Кула	**12.5**	2		1	1	8.5	**11**	2		1	1	7	**1.5**	**0**	**0**	**0**	**0**	**1.5**	2	483	20.13	543	**22.63**	505	**21.04**	24	20.13	22.63	21.04	2	4.25	2.13
	окръг - Враца																																	
95	РС - Козлодуй	**23**	5		1	1	16	**22**	4		1	1	16	**1**	**1**	**0**	**0**	**0**	**0**	5	2192	36.53	2341	**39.02**	2170	**36.17**	42	52.19	55.74	51.67	5	3.20	2.29
96	РС - Мездра	**28**	6		1	1	20	**28**	6		1	1	20	**0**	**0**	**0**	**0**	**0**	**0**	6	2287	31.76	2530	**35.14**	2305	**32.01**	66	34.65	38.33	34.92	6	3.33	2.50
97	РС - Оряхово	**19**	3		1	1	14	**18**	3		1	0	14	**1**	**0**	**0**	**0**	**1**	**0**	3	1299	36.08	1388	**38.56**	1286	**35.72**	29	44.79	47.86	44.34	3	4.67	2.80
98	РС - Бяла Слатина	**24**	5		1	1	17	**23**	5		1	1	16	**1**	**0**	**0**	**0**	**0**	**1**	5	2407	40.12	2576	**42.93**	2404	**40.07**	54	44.57	47.70	44.52	5	3.40	2.43
	окръг - Габрово																																	
99	РС - Дряново	**16**	2		1	1	12	**16**	2		1	1	12	**0**	**0**	**0**	**0**	**0**	**0**	2	837	34.88	889	**37.04**	837	**34.88**	24	34.88	37.04	34.88	2	6.00	3.00
100	РС - Севлиево	**29**	5		1	1	22	**29**	5		1	1	22	**0**	**0**	**0**	**0**	**0**	**0**	5	2112	35.20	2239	**37.32**	2070	**34.50**	60	35.20	37.32	34.50	5	4.40	3.14
101	РС - Трявна	**14**	2		1	1	10	**13**	1		1	1	10	**1**	**1**	**0**	**0**	**0**	**0**	2	670	27.92	701	**29.21**	656	**27.33**	18	37.22	38.94	36.44	2	5.00	2.50
	окръг - Кюстендил																																	

№	СЪДИЛИЩА	Щатна численост към 31.12.2018 г.						Заети щатни бройки към 31.12.2018 г.						Незаети щатни бройки към 31.12.2018 г.						Брой съдии по щат за 2018 г. (от отчетите на съдилищата)	Натовареност по щат към 31.12.2018 г.						Действителна натовареност към 31.12.2018 г.				Брой съдии по щат	Съотношения на:	
		Общо	В т.ч.:					Общо	В т.ч.:					Общо	В т.ч.:						Брой постъпили дела	Брой постъпили дела месечно на 1 съдия	Брой дела за разглеждане	Брой дела за разглеждане месечно на 1 съдия	Брой свършени дела	Брой свършени дела месечно на 1 съдия	Отработени човеко-месеци	Брой постъпили дела месечно на 1 съдия	Брой дела за разглеждане месечно на 1 съдия	Брой свършени дела месечно на 1 съдия		Бр.служ./магистрати	Бр.служ./магистрати (в т.ч. съд.изп.)
			магистрати	младши съдии	ДСИ	съдии по вписвания	служители		магистрати	младши съдии	ДСИ	съдии по вписвания	служители		магистрати	младши съдии	ДСИ	съдии по вписвания	служители														
1	2	3	4	5	6	7	8	9	10	11	12	13	14	15	16	17	18	19	20	21	22	23	24	25	26	27	28	29	30	31	32	33	34
102	РС - Дупница	**50**	11		2	1	36	**49**	10		2	1	36	**1**	**1**	**0**	**0**	**0**	**0**	11	4435	33.60	5025	**38.07**	4298	**32.56**	95.23	46.57	52.77	45.13	11	3.27	2.57
окръг - Кърджали																																		
103	РС - Момчилград	**18**	2		1	1	14	**18**	2		1	1	14	**0**	**0**	**0**	**0**	**0**	**0**	2	889	37.04	979	**40.79**	829	**34.54**	24	37.04	40.79	34.54	2	7.00	3.50
104	РС - Ардино	**13**	2		1	1	9	**13**	2		1	1	9	**0**	**0**	**0**	**0**	**0**	**0**	2	278	11.58	297	**12.38**	259	**10.79**	24	11.58	12.38	10.79	2	4.50	2.25
105	РС - Крумовград	**14**	2		1	1	10	**14**	2		1	1	10	**0**	**0**	**0**	**0**	**0**	**0**	2	483	20.13	505	**21.04**	465	**19.38**	24	20.13	21.04	19.38	2	5.00	2.50
окръг - Ловеч																																		
106	РС - Тетевен	**21.5**	4		1	1	15.5	**20.5**	3		1	1	15.5	**1**	**1**	**0**	**0**	**0**	**0**	4	1575	32.81	1716	**35.75**	1568	**32.67**	42	37.50	40.86	37.33	4	3.88	2.58
107	РС - Троян	**27**	5		1	1	20	**27**	5		1	1	20	**0**	**0**	**0**	**0**	**0**	**0**	5	1758	29.30	1929	**32.15**	1729	**28.82**	60	29.30	32.15	28.82	5	4.00	2.86
108	РС - Луковит	**18**	3		1	1	13	**18**	3		1	1	13	**0**	**0**	**0**	**0**	**0**	**0**	3	1161	32.25	1318	**36.61**	1136	**31.56**	36	32.25	36.61	31.56	3	4.33	2.60
окръг - Монтана																																		
109	РС - Лом	**39**	6		2	3	28	**35**	3		2	3	27	**4**	**3**	**0**	**0**	**0**	**1**	6	3260	45.28	3614	**50.19**	3121	**43.35**	41	79.51	88.15	76.12	6	4.67	2.55
110	РС - Берковица	**19**	3		1	1	14	**19**	3		1	1	14	**0**	**0**	**0**	**0**	**0**	**0**	3	1229	34.14	1354	**37.61**	1216	**33.78**	24	51.21	56.42	50.67	3	4.67	2.80
окръг - Пазарджик																																		
111	РС - Пещера	**25**	4		1	1	19	**25**	4		1	1	19	**0**	**0**	**0**	**0**	**0**	**0**	4	2150	44.79	2355	**49.06**	2116	**44.08**	33.5	64.18	70.30	63.16	4	4.75	3.17
112	РС - Панагюрище	**19**	3		1	1	14	**19**	3		1	1	14	**0**	**0**	**0**	**0**	**0**	**0**	3	1411	39.19	1592	**44.22**	1410	**39.17**	32	44.09	49.75	44.06	3	4.67	2.80
113	РС - Велинград	**28**	5		2	1	20	**26**	3		2	1	20	**2**	**2**	**0**	**0**	**0**	**0**	5	2176	36.27	2415	**40.25**	2102	**35.03**	36	60.44	67.08	58.39	5	4.00	2.50
окръг - Перник																																		
114	РС - Радомир	**27**	4		1	1	21	**27**	4		1	1	21	**0**	**0**	**0**	**0**	**0**	**0**	4	1590	33.13	1734	**36.13**	1605	**33.44**	48	33.13	36.13	33.44	4	5.25	3.50
115	РС - Трън	**13.5**	2		1	1	9.5	**10.5**	1		0	0	9.5	**3**	**1**	**0**	**1**	**1**	**0**	2	281	11.71	303	**12.63**	282	**11.75**	12	23.42	25.25	23.50	2	4.75	2.38
116	РС - Брезник	**14.5**	2		1	1	10.5	**14.5**	2		1	1	10.5	**0**	**0**	**0**	**0**	**0**	**0**	2	560	23.33	629	**26.21**	529	**22.04**	14	40.00	44.93	37.79	2	5.25	2.63
окръг - Плевен																																		
117	РС - Левски	**20**	3		1	1	15	**19**	3		0	1	15	**1**	**0**	**0**	**1**	**0**	**0**	3	1299	36.08	1406	**39.06**	1284	**35.67**	36	36.08	39.06	35.67	3	5.00	3.00
118	РС - Никопол	**19**	3		1	2	13	**18**	3		1	1	13	**1**	**0**	**0**	**0**	**1**	**0**	3	1160	32.22	1248	**34.67**	1193	**33.14**	36	32.22	34.67	33.14	3	4.33	2.17
119	РС - Червен бряг	**21**	4		1	1	15	**21**	4		1	1	15	**0**	**0**	**0**	**0**	**0**	**0**	4	1688	35.17	1830	**38.13**	1629	**33.94**	37	45.62	49.46	44.03	4	3.75	2.50
120	РС - Кнежа	**18**	3		1	1	13	**18**	3		1	1	13	**0**	**0**	**0**	**0**	**0**	**0**	3	1160	32.22	1283	**35.64**	1130	**31.39**	36	32.22	35.64	31.39	3	4.33	2.60
окръг - Пловдив																																		
121	РС - Асеновград	**40**	8		2	2	28	**40**	8		2	2	28	**0**	**0**	**0**	**0**	**0**	**0**	8	3945	41.09	4289	**44.68**	3832	**39.92**	84	46.96	51.06	45.62	8	3.50	2.33
122	РС - Карлово	**33**	7		2	1	23	**32**	6		2	1	23	**1**	**1**	**0**	**0**	**0**	**0**	7	2755	32.80	3085	**36.73**	2679	**31.89**	64	43.05	48.20	41.86	7	3.29	2.30
123	РС - Първомай	**14**	2		1	1	10	**13**	1		1	1	10	**1**	**1**	**0**	**0**	**0**	**0**	2	977	40.71	1125	**46.88**	965	**40.21**	24	40.71	46.88	40.21	2	5.00	2.50
окръг - Разград																																		
124	РС - Кубрат	**15**	2		1	1	11	**15**	2		1	1	11	**0**	**0**	**0**	**0**	**0**	**0**	2	1104	46.00	1210	**50.42**	1127	**46.96**	24	46.00	50.42	46.96	2	5.50	2.75
125	РС - Исперих	**18**	3		1	1	13	**18**	3		1	1	13	**0**	**0**	**0**	**0**	**0**	**0**	3	1386	38.50	1600	**44.44**	1427	**39.64**	36	38.50	44.44	39.64	3	4.33	2.60
окръг - Русе																																		
126	РС - Бяла	**25**	5		2	1	17	**24**	4		2	1	17	**1**	**1**	**0**	**0**	**0**	**0**	5	1729	28.82	1931	**32.18**	1770	**29.50**	48	36.02	40.23	36.88	5	3.40	2.13
окръг - Силистра																																		
127	РС - Дулово	**18**	3		1	1	13	**18**	3		1	1	13	**0**	**0**	**0**	**0**	**0**	**0**	3	961	26.69	1148	**31.89**	947	**26.31**	36	26.69	31.89	26.31	3	4.33	2.60
128	РС - Тутракан	**20**	3		1	1	15	**19**	2		1	1	15	**1**	**1**	**0**	**0**	**0**	**0**	3	1067	29.64	1176	**32.67**	1009	**28.03**	26	41.04	45.23	38.81	3	5.00	3.00
окръг - Сливен																																		
129	РС - Котел	**15.5**	2		1	1	11.5	**15.5**	2		1	1	11.5	**0**	**0**	**0**	**0**	**0**	**0**	2	950	39.58	1036	**43.17**	937	**39.04**	24	39.58	43.17	39.04	2	5.75	2.88
130	РС - Нова Загора	**25**	4		2	1	18	**25**	4		2	1	18	**0**	**0**	**0**	**0**	**0**	**0**	4	2728	56.83	2928	**61.00**	2679	**55.81**	37	73.73	79.14	72.41	4	4.50	2.57
окръг - Смолян																																		
131	РС - Мадан	**17**	2		1	1	13	**17**	2		1	1	13	**0**	**0**	**0**	**0**	**0**	**0**	2	587	24.46	666	**27.75**	611	**25.46**	14	41.93	47.57	43.64	2	6.50	3.25
132	РС - Златоград	**18**	2		1	1	14	**17**	1		1	1	14	**1**	**1**	**0**	**0**	**0**	**0**	2	482	20.08	562	**23.42**	473	**19.71**	14	34.43	40.14	33.79	2	7.00	3.50
133	РС - Девин	**18**	2		1	1	14	**18**	2		1	1	14	**0**	**0**	**0**	**0**	**0**	**0**	2	756	31.50	824	**34.33**	745	**31.04**	24	31.50	34.33	31.04	2	7.00	3.50
134	РС - Чепеларе	**15**	2		1	1	11	**15**	2		1	1	11	**0**	**0**	**0**	**0**	**0**	**0**	2	463	19.29	524	**21.83**	463	**19.29**	24	19.29	21.83	19.29	2	5.50	2.75
окръг - Стара Загора																																		
135	РС - Казанлък	**47**	10		2	2	33	**47**	10		2	2	33	**0**	**0**	**0**	**0**	**0**	**0**	10	4830	40.25	5255	**43.79**	4762	**39.68**	118	40.93	44.53	40.36	10	3.30	2.36
136	РС - Раднево	**22**	3		1	1	17	**21**	3		0	1	17	**1**	**0**	**0**	**1**	**0**	**0**	3	1320	36.67	1382	**38.39**	1288	**35.78**	24	55.00	57.58	53.67	3	5.67	3.40
137	РС - Чирпан	**20**	3		1	1	15	**20**	3		1	1	15	**0**	**0**	**0**	**0**	**0**	**0**	3	1431	39.75	1530	**42.50**	1431	**39.75**	24	59.63	63.75	59.63	3	5.00	3.00
138	РС - Гълъбово	**16**	2		1	1	12	**16**	2		1	1	12	**0**	**0**	**0**	**0**	**0**	**0**	2	1060	44.17	1141	**47.54**	1022	**42.58**	24	44.17	47.54	42.58	2	6.00	3.00
окръг - Добрич																																		
139	РС - Каварна	**18**	3		1	2	12	**18**	3		1	2	12	**0**	**0**	**0**	**0**	**0**	**0**	3	1228	34.11	1390	**38.61**	1219	**33.86**	34	36.12	40.88	35.85	3	4.00	2.00
140	РС - Балчик	**22**	4		1	1	16	**22**	4		1	1	16	**0**	**0**	**0**	**0**	**0**	**0**	4	1375	28.65	1633	**34.02**	1402	**29.21**	48	28.65	34.02	29.21	4	4.00	2.67
141	РС - Тервел	**14**	2		1	1	10	**14**	2		1	1	10	**0**	**0**	**0**	**0**	**0**	**0**	2	860	35.83	993	**41.38**	916	**38.17**	24	35.83	41.38	38.17	2	5.00	2.50
142	РС - Генерал Тошево	**18**	3		1	1	13	**18**	3		1	1	13	**0**	**0**	**0**	**0**	**0**	**0**	3	933	25.92	1007	**27.97**	939	**26.08**	36	25.92	27.97	26.08	3	4.33	2.60
окръг - Търговище																																		
143	РС - Попово	**25**	4		1	1	19	**25**	4		1	1	19	**0**	**0**	**0**	**0**	**0**	**0**	4	1501	31.27	1614	**33.63**	1471	**30.65**	48	31.27	33.63	30.65	4	4.75	3.17
144	РС - Омуртаг	**18**	2		1	1	14	**18**	2		1	1	14	**0**	**0**	**0**	**0**	**0**	**0**	2	736	30.67	901	**37.54**	755	**31.46**	24	30.67	37.54	31.46	2	7.00	3.50
окръг - Хасково																																		
145	РС - Свиленград	**26**	6		1	1	18	**26**	6		1	1	18	**0**	**0**	**0**	**0**	**0**	**0**	6	1730	24.03	1899	**26.38**	1747	**24.26**	69.23	24.99	27.43	25.23	6	3.00	2.25
146	РС - Димитровград	**31**	6		2	1	22	**31**	6		2	1	22	**0**	**0**	**0**	**0**	**0**	**0**	6	2682	37.25	2950	**40.97**	2651	**36.82**	72	37.25	40.97	36.82	6	3.67	2.44

№	СЪДИЛИЩА	Щатна численост към 31.12.2018 г.						Заети щатни бройки към 31.12.2018 г.						Незаети щатни бройки към 31.12.2018 г.						Брой съдии по щат за 2018 г. (от отчетите на съдилищата)	Натовареност по щат към 31.12.2018 г.						Действителна натовареност към 31.12.2018 г.				Брой съдии по щат	Съотношения на:	
		Общо	В т.ч.:					Общо	В т.ч.:					Общо	В т.ч.:																			
			магистрати	младши съдии	ДСИ	съдии по вписвания	служители		магистрати	младши съдии	ДСИ	съдии по вписвания	служители		магистрати	младши съдии	ДСИ	съдии по вписвания	служители		Брой постъпили дела	Брой **постъпили** дела **месечно на 1 съдия**	Брой дела за разглеждане	Брой дела за разглеждане **месечно на 1 съдия**	Брой свършени дела	Брой свършени дела **месечно на 1 съдия**	Отработени човеко-месеци	Брой **постъпили** дела **месечно на 1 съдия**	Брой дела за разглеждане **месечно на 1 съдия**	Брой свършени дела **месечно на 1 съдия**		Бр.служ./магист-рати	Бр.служ./магистрати (в т.ч. съд.изп.)
1	2	3	4	5	6	7	8	9	10	11	12	13	14	15	16	17	18	19	20	21	22	23	24	25	26	27	28	29	30	31	32	33	34
147	РС - Харманли	**22**	4		1	1	16	**22**	4		1	1	16	**0**	**0**	**0**	**0**	**0**	**0**	4	1869	38.94	2040	**42.50**	1824	**38.00**	47	39.77	43.40	38.81	4	4.00	2.67
148	РС - Ивайловград	**11.5**	2		1	1	7.5	**10.5**	1		1	1	7.5	**1**	**1**	**0**	**0**	**0**	**0**	2	231	9.63	270	**11.25**	233	**9.71**	12	19.25	22.50	19.42	2	3.75	1.88
окръг - Шумен																																		
149	РС - Нови Пазар	**28**	4		1	2	21	**28**	4		1	2	21	**0**	**0**	**0**	**0**	**0**	**0**	4	2186	45.54	2364	**49.25**	2177	**45.35**	48	45.54	49.25	45.35	4	5.25	3.00
150	РС - Велики Преслав	**22**	3		2	1	16	**21**	2		2	1	16	**1**	**1**	**0**	**0**	**0**	**0**	3	1452	40.33	1585	**44.03**	1378	**38.28**	24.5	59.27	64.69	56.24	3	5.33	2.67
окръг - Ямбол																																		
151	РС - Елхово	**22**	4		1	1	16	**22**	4		1	1	16	**0**	**0**	**0**	**0**	**0**	**0**	4	1511	31.48	1705	**35.52**	1476	**30.75**	47	32.15	36.28	31.40	4	4.00	2.67
152	РС - Тополовград	**15**	2		1	1	11	**15**	2		1	1	11	**0**	**0**	**0**	**0**	**0**	**0**	2	604	25.17	632	**26.33**	571	**23.79**	24	25.17	26.33	23.79	2	5.50	2.75
	Съдилища - ОБЩО	**7414**	**1876**	**88**	**211**	**211**	**5028**	**7159.5**	**1725**	**49**	**205**	**207**	**4973.5**	**254.5**	**151**	**39**	**6**	**4**	**54.5**	**1964**	**555528**	**23.57**	**661276**	**28.06**	**544404**	**23.10**	**20335.55**	**27.32**	**32.52**	**26.77**	**1964**	**2.56**	**2.11**
	Административни съдилища	**1146.5**	**284**	**0**	**0**	**0**	**862.5**	**1111.5**	**265**	**0**	**0**	**0**	**846.5**	**35.0**	**19**	**0**	**0**	**0**	**16.0**	**284**	**45851**	**13.45**	**57803**	**16.96**	**45863**	**13.46**	**3106.05**	**14.76**	**18.61**	**14.77**	**284**	**3.04**	
153	АдмС - София-град	**275**	73				202	**266**	69				196.5	**9.5**	**4**	**0**	**0**	**0**	**5.5**	73	13882	15.85	18624	**21.26**	13577	**15.50**	772.05	17.98	24.12	17.59	73	2.77	
154	АдмС - София-област	**41**	11				30	**41**	11				30	**0**	**0**	**0**	**0**	**0**	**0**	11	1325	10.04	1725	**13.07**	1379	**10.45**	96	13.80	17.97	14.36	11	2.73	
155	АдмС - Благоевград	**41**	10				31	**40**	9				31	**1**	**1**	**0**	**0**	**0**	**0**	10	1797	14.98	2208	**18.40**	1820	**15.17**	107	16.79	20.64	17.01	10	3.10	
156	АдмС - Бургас	**53.5**	17				36.5	**49**	14				35	**4.5**	**3**	**0**	**0**	**0**	**1.5**	17	3534	17.32	4394	**21.54**	3650	**17.89**	190.5	18.55	23.07	19.16	17	2.15	
157	АдмС - Варна	**108**	28				80	**105**	27				78	**3**	**1**	**0**	**0**	**0**	**2**	28	3661	10.90	4617	**13.74**	3749	**11.16**	319	11.48	14.47	11.75	28	2.86	
158	АдмС - Велико Търново	**39**	10				29	**39**	10				29	**0**	**0**	**0**	**0**	**0**	**0**	10	1329	11.08	1662	**13.85**	1360	**11.33**	113.5	11.71	14.64	11.98	10	2.90	
159	АдмС - Видин	**28**	6				22	**28**	6				22	**0**	**0**	**0**	**0**	**0**	**0**	6	766	10.64	849	**11.79**	775	**10.76**	72	10.64	11.79	10.76	6	3.67	
160	АдмС - Враца	**24**	5				19	**22**	4				18	**2**	**1**	**0**	**0**	**0**	**1**	5	753	12.55	879	**14.65**	736	**12.27**	48	15.69	18.31	15.33	5	3.80	
161	АдмС - Габрово	**23**	5				18	**23**	5				18	**0**	**0**	**0**	**0**	**0**	**0**	5	578	9.63	709	**11.82**	606	**10.10**	60	9.63	11.82	10.10	5	3.60	
162	АдмС - Добрич	**23**	5				18	**23**	5				18	**0**	**0**	**0**	**0**	**0**	**0**	5	781	13.02	917	**15.28**	780	**13.00**	60	13.02	15.28	13.00	5	3.60	
163	АдмС - Кърджали	**19**	4				15	**19**	4				15	**0**	**0**	**0**	**0**	**0**	**0**	4	695	14.48	811	**16.90**	682	**14.21**	38	18.29	21.34	17.95	4	3.75	
164	АдмС - Кюстендил	**24**	5				19	**23**	4				19	**1**	**1**	**0**	**0**	**0**	**0**	5	939	15.65	1140	**19.00**	898	**14.97**	48	19.56	23.75	18.71	5	3.80	
165	АдмС - Ловеч	**22**	5				17	**21**	5				16	**1**	**0**	**0**	**0**	**0**	**1**	5	756	12.60	912	**15.20**	732	**12.20**	58	13.03	15.72	12.62	5	3.40	
166	АдмС - Монтана	**20**	5				15	**20**	5				15	**0**	**0**	**0**	**0**	**0**	**0**	5	663	11.05	744	**12.40**	675	**11.25**	52	12.75	14.31	12.98	5	3.00	
167	АдмС - Пазарджик	**26**	6				20	**26**	6				20	**0**	**0**	**0**	**0**	**0**	**0**	6	1228	17.06	1442	**20.03**	1173	**16.29**	71	17.30	20.31	16.52	6	3.33	
168	АдмС - Перник	**23**	4				19	**21**	2				19	**2**	**2**	**0**	**0**	**0**	**0**	4	704	14.67	848	**17.67**	697	**14.52**	36	19.56	23.56	19.36	4	4.75	
169	АдмС - Плевен	**30**	6				24	**28**	5				23	**2**	**1**	**0**	**0**	**0**	**1**	6	1208	16.78	1458	**20.25**	1227	**17.04**	72	16.78	20.25	17.04	6	4.00	
170	АдмС - Пловдив	**79**	22				57	**78**	21				57	**1**	**1**	**0**	**0**	**0**	**0**	22	3957	14.99	5102	**19.33**	4055	**15.36**	255	15.52	20.01	15.90	22	2.59	
171	АдмС - Разград	**17**	4				13	**17**	4				13	**0**	**0**	**0**	**0**	**0**	**0**	4	424	8.83	453	**9.44**	380	**7.92**	48	8.83	9.44	7.92	4	3.25	
172	АдмС - Русе	**31**	6				25	**30**	5				25	**1**	**1**	**0**	**0**	**0**	**0**	6	947	13.15	1157	**16.07**	929	**12.90**	70	13.53	16.53	13.27	6	4.17	
173	АдмС - Силистра	**17**	4				13	**15**	3				12	**2**	**1**	**0**	**0**	**0**	**1**	4	336	7.00	423	**8.81**	372	**7.75**	39	8.62	10.85	9.54	4	3.25	
174	АдмС - Сливен	**26**	7				19	**26**	7				19	**0**	**0**	**0**	**0**	**0**	**0**	7	715	8.51	863	**10.27**	703	**8.37**	69	10.36	12.51	10.19	7	2.71	
175	АдмС - Смолян	**21**	5				16	**21**	5				16	**0**	**0**	**0**	**0**	**0**	**0**	5	580	9.67	681	**11.35**	605	**10.08**	60	9.67	11.35	10.08	5	3.20	
176	АдмС - Стара Загора	**36**	7				29	**33**	7				26	**3**	**0**	**0**	**0**	**0**	**3**	7	1300	15.48	1521	**18.11**	1263	**15.04**	84	15.48	18.11	15.04	7	4.14	
177	АдмС - Търговище	**16**	4				12	**16**	4				12	**0**	**0**	**0**	**0**	**0**	**0**	4	419	8.73	461	**9.60**	387	**8.06**	48	8.73	9.60	8.06	4	3.00	
178	АдмС - Хасково	**33**	8				25	**32**	7				25	**1**	**1**	**0**	**0**	**0**	**0**	8	1327	13.82	1746	**18.19**	1397	**14.55**	87	15.25	20.07	16.06	8	3.13	
179	АдмС - Шумен	**27**	6				21	**26**	5				21	**1**	**1**	**0**	**0**	**0**	**0**	6	720	10.00	820	**11.39**	703	**9.76**	67	10.75	12.24	10.49	6	3.50	
180	АдмС - Ямбол	**24**	6				18	**24**	6				18	**0**	**0**	**0**	**0**	**0**	**0**	6	527	7.32	637	**8.85**	553	**7.68**	66	7.98	9.65	8.38	6	3.00	
	СЪДИЛИЩА ВСИЧКО	**8560.5**	**2160**	**88**	**211**	**211**	**5890.5**	**8271**	**1990**	**49**	**205**	**207**	**5820**	**289.5**	**170**	**39**	**6**	**4**	**70.5**	**2248**	**601379**	**22.29**	**719079**	**26.66**	**590267**	**21.88**	**23441.60**	**25.65**	**30.68**	**25.18**	**2248**	**2.62**	**2.21**

Забележка: *Натовареността на съдиите е изчислена по данни от отчетите на съдилищата към 31.12.2018 г.*

Приложение № 3

Отчет за дейността на Апелативните съдилища за 12 месеца на 2018 година

Видове дела		година	Висящи в началото на периода	Постъпили през годината	В т.ч. Обр. под нов No дела при повторно пост. възвивни жалби	**Всичко за разглеждане**	Свършени дела			Със съдебен акт по същество	Прекратени производства	Брой заседания	**Висящи в края на периода**	Обжалвани и протестирани
							Всичко	В срок до 3 месеца						
								Брой	%					
а		*б*	*1*	*2*	*2а*	*3*	*4*	*4а*	*4б*	*5*	*6*	*7*	*8*	*9*
Възвивни граждански дела	**А**	2016	780	2295	78	**3075**	**2141**	1877	88%	2016	125	2601	**934**	1484
		2017	934	2536	68	**3470**	**2181**	1830	84%	2071	110	2517	**1289**	1326
		2018	1289	2602	45	**3891**	**2447**	2121	87%	2343	104	2838	**1444**	1423
Възвивни търговски дела	**Б**	2016	871	2141	55	**3012**	**2170**	1634	75%	1993	177	2669	**842**	1179
		2017	842	2298	90	**3140**	**2249**	1609	72%	2069	180	2613	**891**	1207
		2018	891	2283	62	**3174**	**2275**	1532	67%	2095	180	2644	**899**	1331
Частни граждански дела II инстанция без жалби за бавност	**В**	2016	486	6053	63	**6539**	**6015**	5736	95%	5702	313	3436	**524**	1381
		2017	526	5802	108	**6328**	**5834**	5642	97%	5491	343	3493	**494**	1322
		2018	494	5579	92	**6073**	**5584**	5313	95%	5311	273	3204	**489**	1309
Разгледани жалби за бавност	**Г**	2016	1	79	1	**80**	**80**	80	100%	80	0	47	**0**	0
		2017	3	90	1	**93**	**93**	93	100%	92	1	69	**0**	0
		2018	0	82	0	**82**	**82**	82	100%	82	0	54	**0**	0
Частни дела по чл. 274, ал.2 ГПК	**Д**	2016	16	564	5	**580**	**561**	561	100%	512	49	124	**19**	32
		2017	14	516	12	**530**	**514**	512	100%	477	37	63	**16**	31
		2018	16	439	13	**455**	**439**	438	100%	400	39	24	**16**	34
Общо граждански дела	**Е**	**2016**	**2154**	**11132**	**202**	**13286**	**10967**	**9888**	**90%**	**10303**	**664**	**8877**	**2319**	**4076**
		2017	**2319**	**11242**	**279**	**13561**	**10871**	**9686**	**89%**	**10200**	**671**	**8755**	**2690**	**3886**
		2018	**2690**	**10985**	**212**	**13675**	**10827**	**9486**	**88%**	**10231**	**596**	**8764**	**2848**	**4097**
Възвивни наказателни дела	**Ж**	2016	302	973	13	**1275**	**970**	553	57%	938	32	2108	**305**	637
		2017	305	881	25	**1186**	**886**	562	63%	846	40	1833	**300**	613
		2018	300	781	16	**1081**	**765**	393	51%	724	41	2003	**316**	552
Наказателни частен характер дела	**З**	2016	0	3	0	**3**	**3**	3	100%	2	1	4	**0**	1
		2017	0	2	0	**2**	**2**	2	100%	1	1	0	**0**	0
		2018	0	2	0	**2**	**2**	1	50%	1	1	3	**0**	0
Частни наказателни дела II инстанция	**И**	2016	70	2065	2	**2135**	**2059**	1998	97%	1997	62	1814	**76**	8
		2017	78	2505	9	**2583**	**2527**	2503	99%	2444	83	1829	**56**	4
		2018	56	2778	18	**2834**	**2768**	2730	99%	2696	72	2096	**66**	3
Частни наказателни дела по чл. 243 НПК	**Й**	2016	11	196	1	**207**	**199**	199	100%	193	6	78	**8**	1
		2017	6	197	0	**203**	**197**	195	99%	193	4	237	**6**	0
		2018	6	187	1	**193**	**187**	186	99%	184	3	63	**6**	1

Видове дела		година	Висящи в началото на периода	Постъпили през годината	В т.ч. Обр. под нов No дела при повторно пост. въззивни жалби	Всичко за разглеждане	Свършени дела			Със съдебен акт по същество	Прекратени производства	Брой заседания	Висящи в края на периода	Обжалвани и протестирани
							Всичко	В срок до 3 месеца						
								Брой	%					
а		*б*	*1*	*2*	*2а*	*3*	*4*	*4а*	*4б*	*5*	*6*	*7*	*8*	*9*
Административни наказателни дела	К	2016	3	23	0	**26**	**25**	22	88%	23	2	25	**1**	0
		2017	3	19	0	**22**	**18**	17	94%	17	1	13	**4**	0
		2018	4	44	0	**48**	**45**	40	89%	43	2	58	**3**	0
Наказателни дела за възобновяване	Л	2016	99	592	0	**691**	**586**	477	81%	538	48	602	**105**	0
		2017	105	593	5	**698**	**618**	533	86%	582	36	654	**80**	0
		2018	80	544	16	**624**	**537**	453	84%	521	16	497	**87**	0
Общо наказателни дела	М	**2016**	**485**	**3852**	**16**	**4337**	**3842**	**3252**	**85%**	**3691**	**151**	**4631**	**495**	**647**
		2017	**497**	**4197**	**39**	**4694**	**4248**	**3812**	**90%**	**4083**	**165**	**4566**	**446**	**617**
		2018	**446**	**4336**	**51**	**4782**	**4304**	**3803**	**88%**	**4169**	**135**	**4720**	**478**	**556**
ВСИЧКО ДЕЛА	Н	**2016**	**2639**	**14984**	**218**	**17623**	**14809**	**13140**	**89%**	**13994**	**815**	**13508**	**2814**	**4723**
		2017	**2816**	**15439**	**318**	**18255**	**15119**	**13498**	**89%**	**14283**	**836**	**13321**	**3136**	**4503**
		2018	**3136**	**15321**	**263**	**18457**	**15131**	**13289**	**88%**	**14400**	**731**	**13484**	**3326**	**4653**
Брой съдии по щат- **общо**	О	2016				166								
		2017				173								
		2018				176								
Натовареност по щат - общо	П	2016				**8.85**	**7.43**							
		2017				**8.79**	**7.28**							
		2018				**8.74**	**7.16**							
Брой **граждански** съдии по щат	Р	2016				92								
		2017				98								
		2018				99								
Натовареност на **гражданските** съдии по щат	С	2016				**12.03**	**9.93**							
		2017				**11.53**	**9.24**							
		2018				**11.51**	**9.11**							
Брой **наказателни** съдии по щат	Т	2016				74								
		2017				75								
		2018				77								
Натовареност на **наказателните** съдии по щат	У	2016				**4.88**	**4.33**							
		2017				**5.22**	**4.72**							
		2018				**5.18**	**4.66**							
Отработени човекомесеци	Ф	2016				1889.00								
		2017				1892.28								
		2018				1981.97								
Действителна натовареност ОБЩО	Х	2016				**9.33**	**7.84**							
		2017				**9.65**	**7.99**							
		2018				**9.31**	**7.63**							

Дадени разрешения за СРС (чл. 29, ал. 8 от ЗСРС)			Приложение на чл. 18, ал. 1-3 от ЗСРС
година	Брой дадени разрешения за изполсване на СРС	Брой изготвени и получени ВДС екз.№ 1	
2016	21	5	1
2017	21	12	0
2018	32	7	0

Приложение № 4

Въззивни граждански дела в апелативните съдилища за 2018 година

Съдилища	Висящи в началото на периода	Постъпили през годината	В т.ч. Обр. под нов No дела при повторно пост. въззивни жалби	Всичко дела за разглеждане	Свършени дела			Със съдебен акт по същество	Прекратени производства	Брой заседания	Висящи в края на периода	Обжалвани и протестирани
					Всичко	В срок до 3 месеца						
						Брой	%					
АС - София	1154	1973	28	3127	1820	1673	92%	1753	67	2184	1307	1009
АС - Варна	28	140	2	168	148	110	74%	141	7	170	20	118
АС - Бургас	13	104	5	117	93	86	92%	87	6	100	24	57
АС - Пловдив	57	233	4	290	250	185	74%	236	14	258	40	166
АС - Велико Търново	37	152	6	189	136	67	49%	126	10	126	53	73

Въззивни търговски дела в апелативните съдилища за 2018 ггодина

Съдилища	Висящи в началото на периода	Постъпили през годината	В т.ч. Обр. под нов No дела при повторно пост. въззивни жалби	Всичко дела за разглеждане	Свършени дела			Със съдебен акт по същество	Прекратени производства	Брой заседания	Висящи в края на периода	Обжалвани и протестирани
					Всичко	В срок до 3 месеца						
						Брой	%					
АС - София	642	1219	21	1861	1270	961	76%	1169	101	1517	591	787
АС - Варна	66	342	20	408	333	216	65%	295	38	328	75	166
АС - Бургас	14	144	12	158	134	130	97%	116	18	135	24	74
АС - Пловдив	105	389	7	494	383	147	38%	366	17	479	111	205
АС - Велико Търново	64	189	2	253	155	78	50%	149	6	185	98	99

Частни граждански дела II инстанция без жалби за бавност в апелативните съдилища за 2018 година

Съдилища	Висящи в началото на периода	Постъпили през годината	В т.ч. Обр. под нов No дела при повторно пост. въззивни жалби	Всичко дела за разглеждане	Свършени дела			Със съдебен акт по същество	Прекратени производства	Брой заседания	Висящи в края на периода	Обжалвани и протестирани
					Всичко	В срок до 3 месеца						
						Брой	%					
АС - София	414	3164	28	3578	3182	2919	92%	3060	122	3182	396	815
АС - Варна	24	769	37	793	763	758	99%	677	86	3	30	204
АС - Бургас	16	464	16	480	463	463	100%	436	27	3	17	52
АС - Пловдив	11	643	7	654	640	637	100%	623	17	16	14	143
АС - Велико Търново	29	539	4	568	536	536	100%	515	21	0	32	95

Разгледани жалби за бавност в апелативните съдилища за 2018 година

Съдилища	Висящи в началото на периода	Постъпили през годината	В т.ч. Обр. под нов No дела при повторно пост. въззивни жалби	Всичко дела за разглеждане	Свършени дела			Със съдебен акт по същество	Прекратени производства	Брой заседания	Висящи в края на периода	Обжалвани и протестирани
					Всичко	В срок до 3 месеца						
						Брой	%					
АС - София	0	54	0	54	54	54	100%	54	0	54	0	0
АС - Варна		13		13	13	13	100%	13			0	
АС - Бургас	0	1	0	1	1	1	100%	1	0	0	0	0
АС - Пловдив		11		11	11	11	100%	11		0	0	0
АС - Велико Търново	0	3	0	3	3	3	100%	3	0	0	0	0

Приложение № 5

Частни дела по чл. 274, ал. 2 ГПК в апелативните съдилища за 2018 година

Съдилища	Висящи в началото на периода	Постъпили през годината	В т.ч. Обр. под нов No дела при повторно пост. въззивни жалби	Всичко дела за разглеждане	Свършени дела			Със съдебен акт по същество	Прекратени производства	Брой заседания	Висящи в края на периода	Обжалвани и протестирани
					Всичко	В срок до 3 месеца						
						Брой	%					
АС - София	3	21	0	24	24	23	96%	24	0	24	0	0
АС - Варна	2	132	5	134	131	131	100%	111	20		3	
АС - Бургас	3	44	3	47	45	45	100%	39	6		2	9
АС - Пловдив	7	160	3	167	165	165	100%	155	10	0	2	15
АС - Велико Търново	1	82	2	83	74	74	100%	71	3	0	9	10

Общо граждански дела в апелативните съдилища за 2018 година

Съдилища	Висящи в началото на периода	Постъпили през годината	В т.ч. Обр. под нов No дела при повторно пост. въззивни жалби	Всичко дела за разглеждане	Свършени дела			Със съдебен акт по същество	Прекратени производства	Брой заседания	Висящи в края на периода	Обжалвани и протестирани
					Всичко	В срок до 3 месеца						
						Брой	%					
АС - София	2213	6431	77	8644	6350	5630	89%	6060	290	6961	2294	2611
АС - Варна	120	1396	64	1516	1388	1228	88%	1237	151	501	128	488
АС - Бургас	46	757	36	803	736	725	99%	679	57	238	67	192
АС - Пловдив	180	1436	21	1616	1449	1145	79%	1391	58	753	167	529
АС - Велико Търново	131	965	14	1096	904	758	84%	864	40	311	192	277

Въззивни наказателни дела в апелативните съдилища за 2018 година

Съдилища	Висящи в началото на периода	Постъпили през годината	В т.ч. Обр. под нов No дела при повторно пост. въззивни жалби	Всичко дела за разглеждане	Свършени дела			Със съдебен акт по същество	Прекратени производства	Брой заседания	Висящи в края на периода	Обжалвани и протестирани
					Всичко	В срок до 3 месеца						
						Брой	%					
АС - София	100	279	6	379	259	139	54%	251	8	1022	120	199
АС - Варна	50	98	1	148	120	48	40%	116	4	149	28	87
АС - Бургас	23	70	2	93	76	48	63%	71	5	209	17	44
АС - Пловдив	62	135	3	197	153	79	52%	142	11	169	44	111
АС - Велико Търново	27	102	0	129	97	52	54%	93	4	124	32	75
Военно-апелативен съд	12	28		40	31	21	68%	24	7	79	9	15
Апелативен спец. наказателен съд	26	69	4	95	29	6	21%	27	2	251	66	21

Наказателни частен характер дела в апелативните съдилища за 2018 година

Съдилища	Висящи в началото на периода	Постъпили през годината	В т.ч. Обр. под нов No дела при повторно пост. въззивни жалби	Всичко дела за разглеждане	Свършени дела			Със съдебен акт по същество	Прекратени производства	Брой заседания	Висящи в края на периода	Обжалвани и протестирани
					Всичко	В срок до 3 месеца						
						Брой	%					
АС - София	0	0	0	0	0	0	0%	0	0	0	0	0
АС - Варна	0	0	0	0	0	0	0%	0	0	0	0	0
АС - Бургас	0	0	0	0	0	0	0%	0	0	0	0	0
АС - Пловдив	0	0	0	0	0	0	0%	0	0	0	0	0
АС - Велико Търново	0	0	0	0	0	0	0%	0	0	0	0	0
Военно-апелативен съд	0	2	0	2	2	1	50%	1	1	3	0	0
Апелативен спец. наказателен съд	0	0	0	0	0	0	0%	0	0	0	0	0

Приложение № 6

Частни наказателни дела II инстанция в апелативните съдилища за 2018 година

Съдилища	Висящи в началото на периода	Постъпили през годината	В т.ч. Обр. под нов No дела при повторно пост. въззивни жалби	Всичко дела за разглеждане	Свършени дела			Със съдебен акт по същество	Прекратени производства	Брой заседания	Висящи в края на периода	Обжалвани и протестирани
					Всичко	В срок до 3 месеца						
						Брой	%					
АС - София	24	1169	10	1193	1162	1142	98%	1146	16	1162	31	0
АС - Варна	8	255	1	263	260	251	97%	250	10	166	3	2
АС - Бургас	1	126	0	127	126	126	100%	112	14		1	0
АС - Пловдив	9	371		380	364	355	98%	349	15	210	16	
АС - Велико Търново	4	266	0	270	267	267	100%	260	7	148	3	0
Военно-апелативен съд	1	30		31	30	30	100%	30	0	35	1	0
Апелативен спец. наказателен съд	9	561	7	570	559	559	100%	549	10	375	11	1

Частни наказателни дела по чл. 243 НПК в апелативните съдилища за 2018 година

Съдилища	Висящи в началото на периода	Постъпили през годината	В т.ч. Обр. под нов No дела при повторно пост. въззивни жалби	Всичко дела за разглеждане	Свършени дела			Със съдебен акт по същество	Прекратени производства	Брой заседания	Висящи в края на периода	Обжалвани и протестирани
					Всичко	В срок до 3 месеца						
						Брой	%					
АС - София	0	57	0	57	56	56	100%	53	3	56	1	0
АС - Варна	1	30	1	31	28	27	96%	28			3	
АС - Бургас	0	19	0	19	19	19	100%	19	0		0	0
АС - Пловдив	4	43		47	45	45	100%	45		0	2	0
АС - Велико Търново	0	25	0	25	25	25	100%	25	0	0	0	0
Военно-апелативен съд	0	7		7	7	7	100%	7	0	7	0	1
Апелативен спец. наказателен съд	1	6		7	7	7	100%	7			0	

Административни наказателни дела в апелативните съдилища за 2018 година

Съдилища	Висящи в началото на периода	Постъпили през годината	В т.ч. Обр. под нов No дела при повторно пост. въззивни жалби	Всичко дела за разглеждане	Свършени дела			Със съдебен акт по същество	Прекратени производства	Брой заседания	Висящи в края на периода	Обжалвани и протестирани
					Всичко	В срок до 3 месеца						
						Брой	%					
АС - София	0	18	0	18	16	14	88%	16	0	16	2	0
АС - Варна	2	8		10	9	6	67%	9	0	9	1	
АС - Бургас	0	1	0	1	1	1	100%	1	0		0	0
АС - Пловдив	1	5		6	6	6	100%	5	1	5	0	0
АС - Велико Търново	0	2	0	2	2	2	100%	2	0	2	0	0
Военно-апелативен съд	1	10		11	11	11	100%	10	1	26	0	0
Апелативен спец. наказателен съд	0	0		0	0	0	0%	0	0		0	

Приложение № 7

Наказателни дела за възобновяване в апелативните съдилища за 2018 година

Съдилища	Висящи в началото на периода	Постъпили през годината	В т.ч. Обр. под нов No дела при повторно пост. въззивни жалби	Всичко дела за разглеждане	Свършени дела			Със съдебен акт по същество	Прекратени производства	Брой заседания	Висящи в края на периода	Обжалвани и протестирани
					Всичко	В срок до 3 месеца						
						Брой	%					
АС - София	24	226	5	250	201	171	85%	193	8	201	49	0
АС - Варна	8	68	10	76	66	47	71%	66	0	67	10	
АС - Бургас	9	60	0	69	56	53	95%	52	4		13	0
АС - Пловдив	25	109		134	126	101	80%	123	3	139	8	0
АС - Велико Търново	14	81	1	95	88	81	92%	87	1	90	7	0
Военно-апелативен съд	0	0		0	0	0	0%	0	0		0	
Апелативен спец. наказателен съд	0	0		0	0	0	0%	0	0		0	

Общо наказателни дела в апелативните съдилища за 2018 година

Съдилища	Висящи в началото на периода	Постъпили през годината	В т.ч. Обр. под нов No дела при повторно пост. въззивни жалби	Всичко дела за разглеждане	Свършени дела			Със съдебен акт по същество	Прекратени производства	Брой заседания	Висящи в края на периода	Обжалвани и протестирани
					Всичко	В срок до 3 месеца						
						Брой	%					
АС - София	148	1749	21	1897	1694	1522	90%	1659	35	2457	203	199
АС - Варна	69	459	13	528	483	379	78%	469	14	391	45	89
АС - Бургас	33	276	2	309	278	247	89%	255	23	209	31	44
АС - Пловдив	101	663	3	764	694	586	84%	664	30	523	70	111
АС - Велико Търново	45	476	1	521	479	427	89%	467	12	364	42	75
Военно-апелативен съд	14	77	0	91	81	70	86%	72	9	150	10	16
Апелативен спец. наказателен съд	36	636	11	672	595	572	96%	583	12	626	77	22

Всичко дела в апелативните съдилища за 2018 година

Съдилища	Висящи в началото на периода	Постъпили през годината	В т.ч. Обр. под нов No дела при повторно пост. въззивни жалби	Всичко дела за разглеждане	Свършени дела			Със съдебен акт по същество	Прекратени производства	Брой заседания	Висящи в края на периода	Обжалвани и протестирани
					Всичко	В срок до 3 месеца						
						Брой	%					
АС - София	2361	8180	98	10541	8044	7152	89%	7719	325	9418	2497	2810
АС - Варна	189	1855	77	2044	1871	1607	86%	1706	165	892	173	577
АС - Бургас	79	1033	38	1112	1014	972	96%	934	80	447	98	236
АС - Пловдив	281	2099	24	2380	2143	1731	81%	2055	88	1276	237	640
АС - Велико Търново	176	1441	15	1617	1383	1185	86%	1331	52	675	234	352
Военно-апелативен съд	14	77	0	91	81	70	86%	72	9	150	10	16
Апелативен спец. наказателен съд	36	636	11	672	595	572	96%	583	12	626	77	22

Приложение № 8

Брой съдии по щат, натовареност по щат и действителна натовареност на съдиите в апелативните съдилища за 2018 година

Съдилища	**Брой съдии по щат ОБЩО**	**Натовареност по щат ОБЩО**		Брой **граждански** съдии по щат	Натовареност по щат на гражданските съдии		Брой **наказателни** съдии по щат	Натовареност по щат на наказателните съдии		Отработени човекомесеци	**Действителна натовареност**	
		Към всичко дела за разглеждане	Към всичко свършени дела		Към всичко дела за разглеждане	Към всичко свършени дела		Към всичко дела за разглеждане	Към всичко свършени дела		Към всичко дела за разглеждане	Към всичко свършени дела
АС - София	70	12.55	9.58	46	15.66	11.50	24	6.59	5.88	811	13.00	9.92
АС - Варна	24	7.10	6.50	15	8.42	7.71	9	4.89	4.47	279.97	7.30	6.68
АС - Бургас	15	6.18	5.63	9	7.44	6.81	6	4.29	3.86	180	6.18	5.63
АС - Пловдив	29	6.84	6.16	18	7.48	6.71	11	5.79	5.26	332	7.17	6.45
АС - Велико Търново	17	7.93	6.78	11	8.30	6.85	6	7.24	6.65	161	10.04	8.59
Военно-апелативен съд	7	1.08	0.96				7	1.08	0.96	71	1.28	1.14
Апелативен спец. наказателен съд	14	4.00	3.54				14	4.00	3.54	147	4.57	4.05

Брой дадени разрешения за използване на СРС от апелативните съдилища за 2018 година

Съдилища	Брой дадени разрешения за изполсване на СРС	Брой изготвени и получени ВДС екз.№ 1	Приложение на чл.18, ал.1-3 от ЗСРС
АС - София	0	0	0
АС - Варна	0	0	0
АС - Бургас	0	0	0
АС - Пловдив	0	0	0
АС - Велико Търново	0	0	0
Военно-апелативен съд	0	0	0
Апелативен спец. наказателен съд	32	7	0

Приложение № 9

АПЕЛАТИВНИ СЪДИЛИЩА
Съотношение на видовете дела за РАЗГЛЕЖДАНЕ
за 2016, 2017 и 2018 година

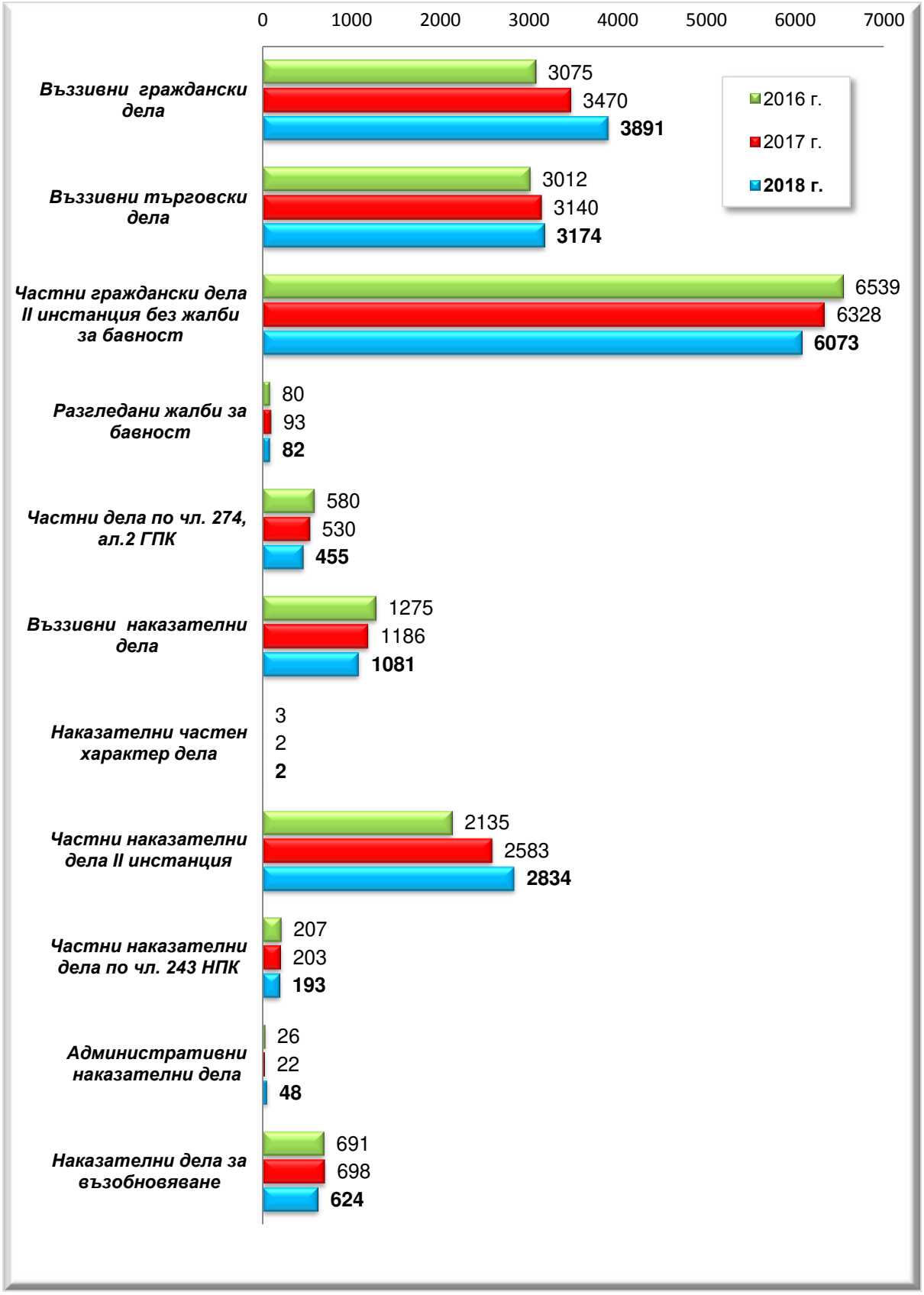

Приложение № 10

АПЕЛАТИВНИ СЪДИЛИЩА
Съотношение на видовете СВЪРШЕНИ дела
за 2016, 2017 и 2018 година

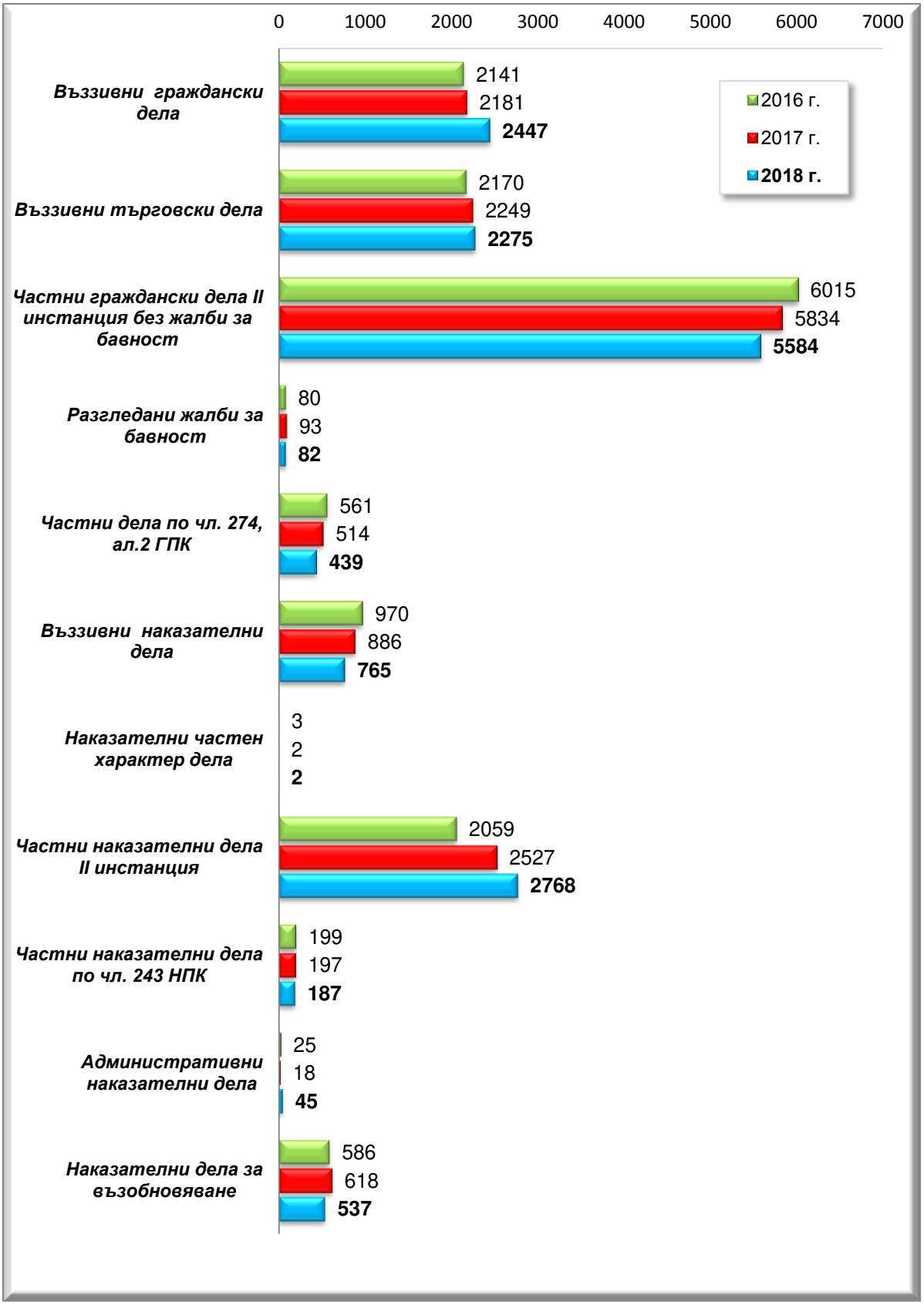

Приложение № 11

Апелативни съдилища
Дялово разпределение на видовете дела
към общия брой ДЕЛА ЗА РАЗГЛЕЖДАНЕ
за 2018 година

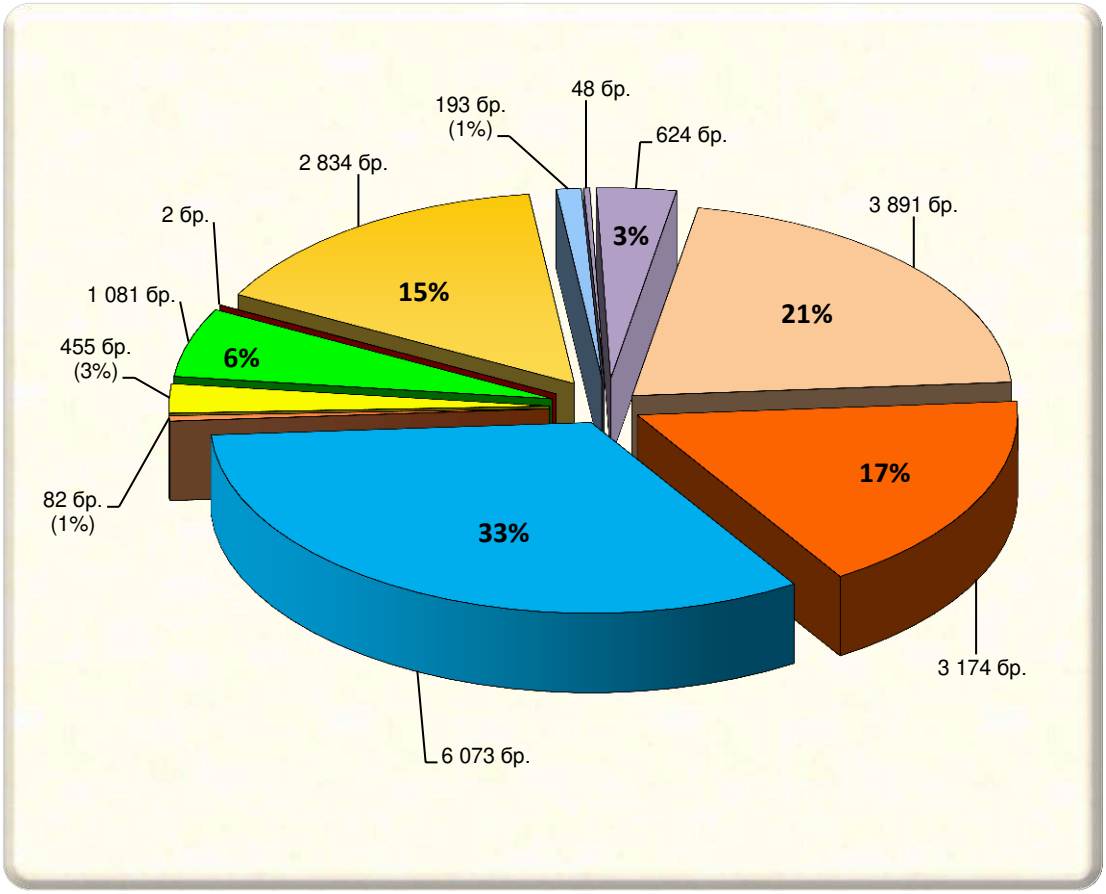

№	*Дела за разглеждане*	*брой*
1.	Въззивни граждански дела (ВГД)	3 891
2.	Въззивни търговски дела (ВТД)	3 174
3.	Частни граждански без ЖБ	6 073
4.	Жалби за бавност (ЖБ)	82
5.	Частни дела по чл. 274, ал.2 ГПК	455
6.	Въззивни наказателни (ВНД)	1 081
7.	Наказателни частен характер дела (НЧХД)	2
8.	Частни наказателни II инст.	2 834
9.	Частни наказателни дела по чл. 243 НПК	193
10.	Административни наказателни дела (АНД)	48
11.	Наказателни дела за възобновяване	624
ОБЩО		**18 457**

Приложение № 12

Апелативни съдилища
Дялово разпределение на видовете дела
към общия брой СВЪРШЕНИ ДЕЛА
за 2018 година

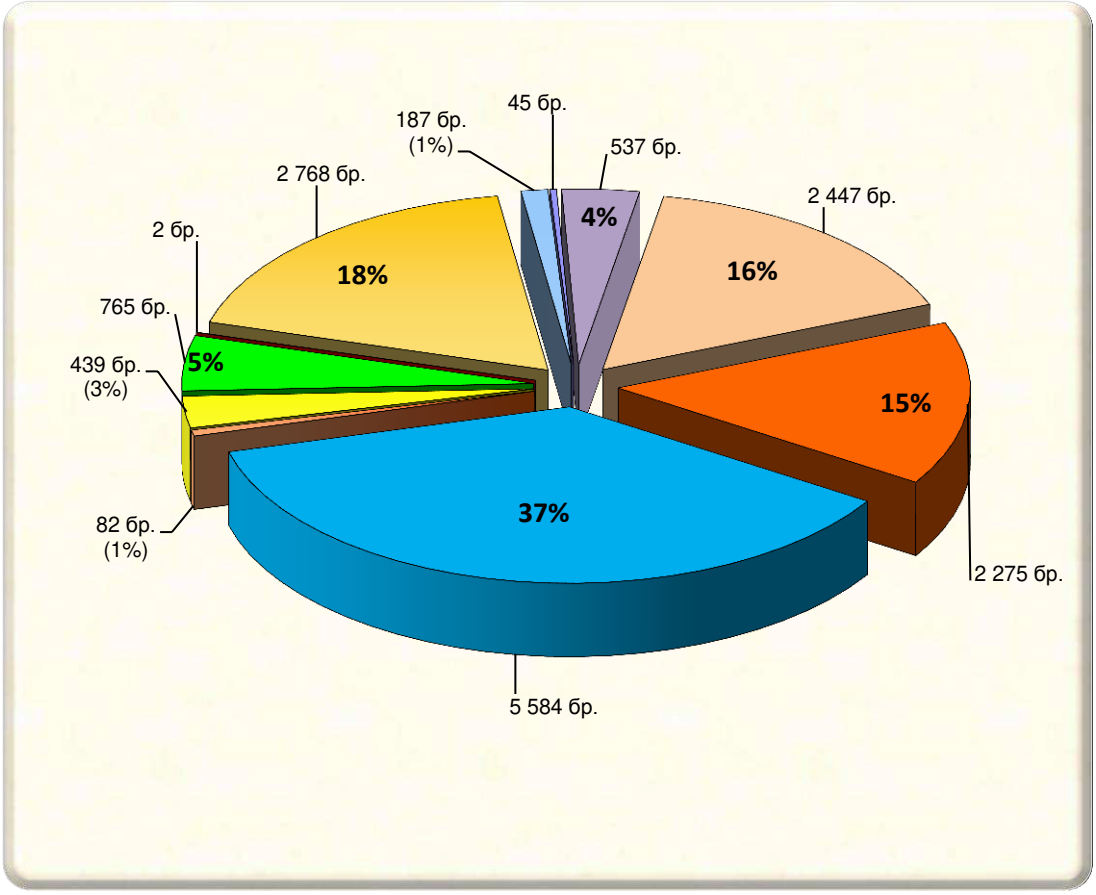

№	*Свършени дела*	*брой*
1.	Въззивни граждански дела (ВГД)	2 447
2.	Въззивни търговски дела (ВТД)	2 275
3.	Частни граждански без ЖБ	5 584
4.	Жалби за бавност (ЖБ)	82
5.	Частни дела по чл. 274, ал.2 ГПК	439
6.	Въззивни наказателни (ВНД)	765
7.	Наказателни частен характер дела (НЧХД)	2
8.	Частни наказателни II инст.	2 768
9.	Частни наказателни дела по чл. 243 НПК	187
10.	Административни наказателни дела (АНД)	45
11.	Наказателни дела за възобновяване	537
ОБЩО		**15 131**

Приложение № 13

Апелативни съдилища
Натовареност по щат на съдиите за 2018 година

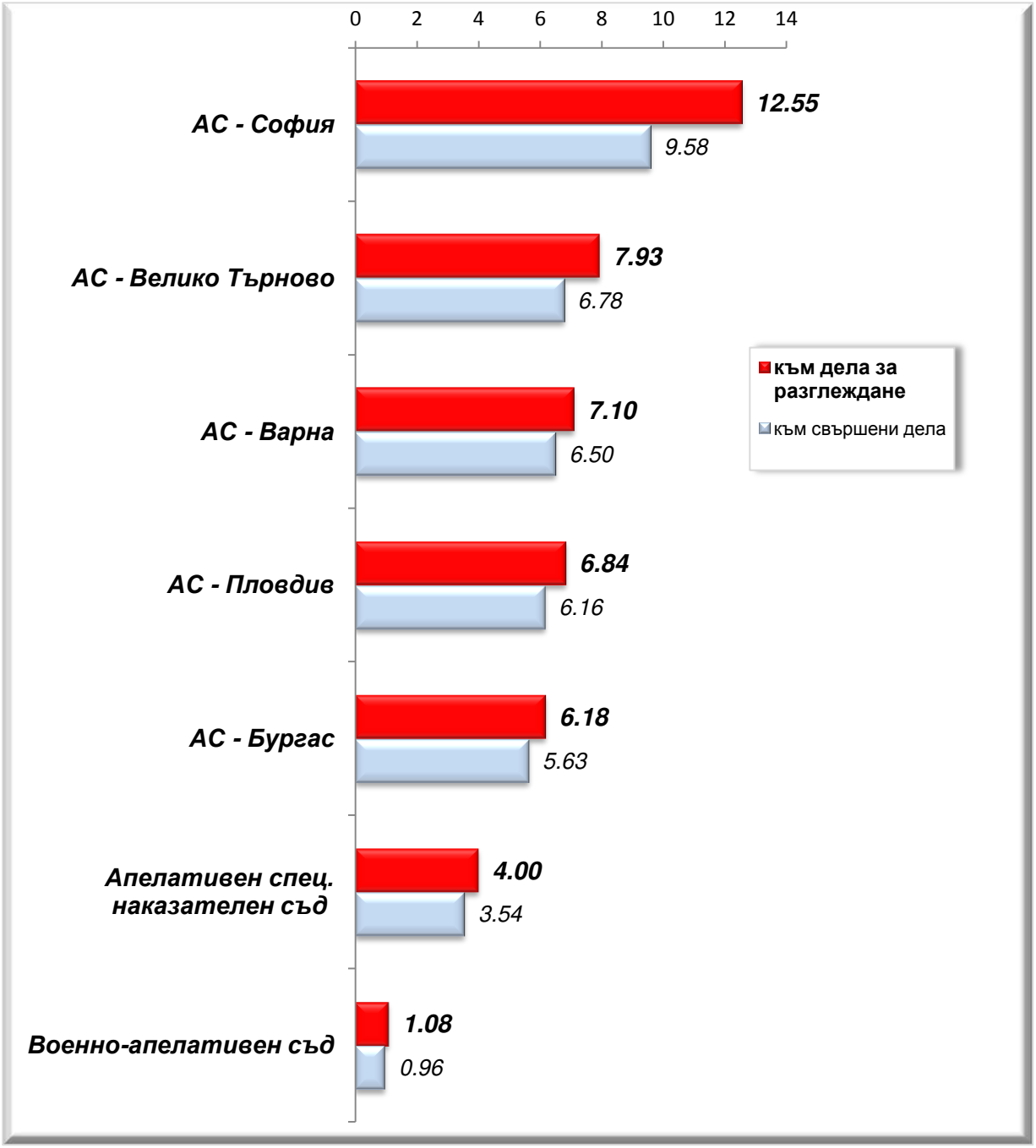

Приложение № 14

Апелативни съдилища
Действителна натовареност на съдиите за 2018 година

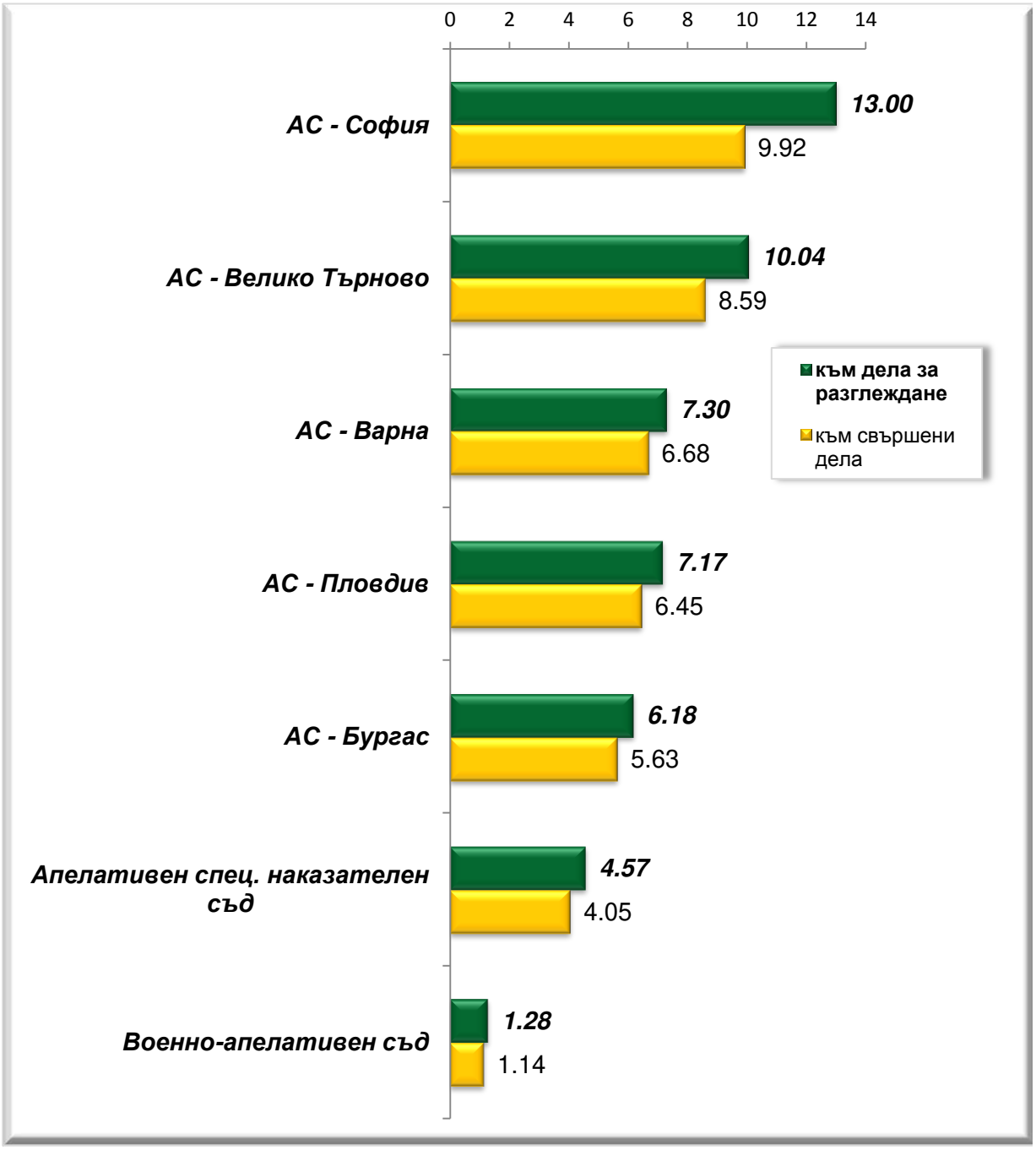

Приложение № 15

0ТЧЕТ по граждански и търговски дела на АПЕЛАТИВННИТЕ СЪДИЛИЩА за 12 месеца на 2018 година

СЪДИЛИЩА		несвършени дела в началото на отчетния период	постъпили дела	всичко дела за разглеждане /кол.1+кол.2/	СВЪРШЕНИ ДЕЛА ПО РЕЗУЛТАТИ							останали несвършени дела в края на отчетния период	ОПРЕДЕЛЕНИЯ И РАЗПОРЕЖДАНИЯ				ЖАЛБИ ЗА БАВНОСТ			ЧАСТНИ ДЕЛА по чл. 274, ал. 2 ГПК			
					ОБЩО /от кол.5 до кол. 10 вкл./	решението оставено в сила	решението изменено отчасти	решението отменено изцяло и постановено ново решение	решението обезсилено	решението обявено за ништожно и делото върнато за ново разглеждане	прекратяване на делото		останали неразгледани частни жалби в начало на отчетния период	постъпили частни жалби	разгледани частни жалби	останали неразгледани частни жалби в края на отчетния период	постъпили	СВЪРШЕНИ уважени	СВЪРШЕНИ без уважение	останали неразгледани частни жалби в начало на отчетния период	постъпили частни жалби	разгледани частни жалби	останали неразгледани частни жалби в края на отчетния период
а	б	1	2	3	4	5	6	7	8	9	10	11	12	13	14	15	16	17	18	19	20	21	22
АС - София		1796	3192	4988	3090	1741	891	227	48	15	168	1898	414	3164	3182	396	54	5	49	3	21	24	0
АС - Варна		94	482	576	481	256	127	43	10	0	45	95	24	769	763	30	13	3	10	2	132	131	3
АС - Бургас		27	248	275	227	130	43	25	5	0	24	48	16	464	463	17	1	1	0	3	44	45	2
АС - Пловдив		162	622	784	633	361	119	81	40	1	31	151	11	643	640	14	11	0	11	7	160	165	2
АС - Велико Търново		101	341	442	291	185	50	29	11	0	16	151	29	539	536	32	3	0	3	1	82	74	9
ОБЩО		2180	4885	7065	4722	2673	1230	405	114	16	284	2343	494	5579	5584	489	82	9	73	16	439	439	16

СПРАВКА I

а	брой
насрочени дела	5977
отложени дела	999
в т.ч. поради отмяна на решението и даване ход	18

Приложение № 16

Териториално разпределение на гражданските дела по апелативни райони за 2018 година

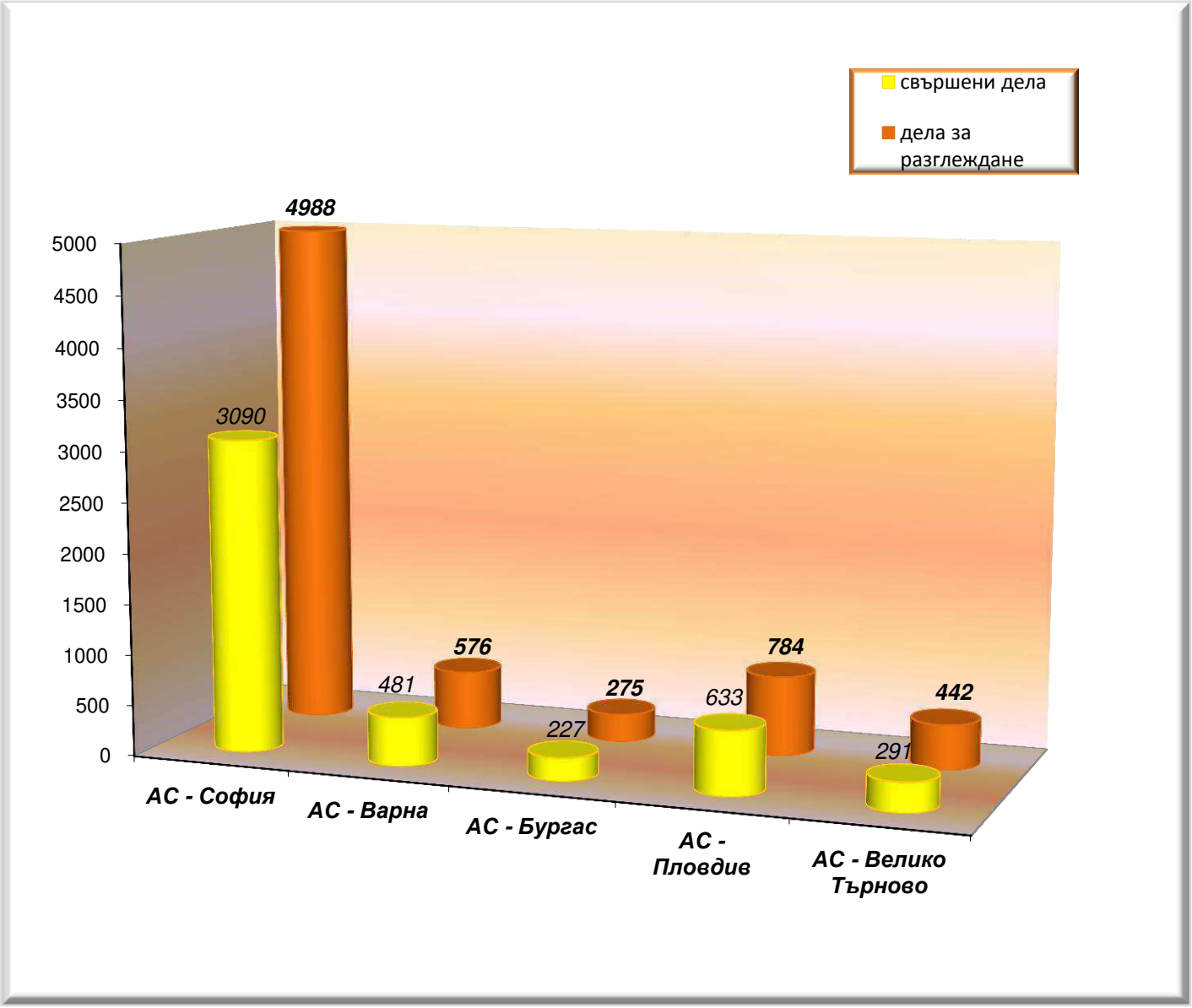

Приложение № 17

0ТЧЕТ по наказателни дела на АПЕЛАТИВННИТЕ СЪДИЛИЩА за 12 месеца на 2018 година

СЪДИЛИЩА		несвършени дела в началото на отчетния период	ПОСТЪПИЛИ ДЕЛА			Всичко дела за разглеждане (кол. 1+ 2)	СВЪРШЕНИ ДЕЛА ПО РЕЗУЛТАТИ												останали несвършени дела в края на отчетния период	ЧАСТНИ ЖАЛБИ И ПРОТЕСТИ				ДЕЛА ЗА ВЪЗОБНОВЯВАНЕ			
			общо	в т.ч.по жалби	в т.ч.по протести		ОБЩО (кол.7до кол.17)	присъдата потвърдена	ПРИСЪДАТА ИЗМЕНЕНА						отменена отчасти с връщане за ново разглеждане	Присъдата отменена		делото прекратено		неразгледани дела в началото на отчетния период	постъпили	разгледани	останали неразгледани в края на отчетния период	неразгледани дела в началото на отчетния период	постъпили	разгледани	останали неразгледани в края на отчетния период
									приложено условно осъждане	отменено условно осъждане	наказанието намалено	наказанието увеличено	с други промени в нак. част	с промяна в гражданската част		с връщане за ново разглеждане	с произнасяне на нова присъда									
а	б	1	2	3	4	5	6	7	8	9	10	11	12	13	14	15	16	17	18	19	20	21	22	23	24	25	26
АС - София		100	297	202	95	**397**	**275**	121	0	0	33	14	38	19	12	13	17	8	**122**	24	1226	1218	**32**	24	226	201	**49**
АС - Варна		52	106	57	49	**158**	**129**	49	1	0	10	9	32	5	0	10	9	4	**29**	9	285	288	**6**	8	68	66	**10**
АС - Бургас		23	71	54	17	**94**	**77**	39	3	2	6	3	9	1	0	5	4	5	**17**	1	145	145	**1**	9	60	56	**13**
АС - Пловдив		63	140	104	30	**203**	**159**	62	3	5	21	5	12	3	3	22	11	12	**44**	13	414	409	**18**	25	109	126	**8**
АС - Велико Търново		27	104	72	32	**131**	**99**	33	1	2	16	6	18	0	0	9	10	4	**32**	4	291	292	**3**	14	81	88	**7**
Военно-апелативен съд		13	40	26	14	**53**	**44**	18	0	0	0	0	5	1	0	5	6	9	**9**	1	37	37	**1**	0	0	0	**0**
Ап.спец.нак. съд		26	69	30	39	**95**	**29**	8	0	1	4	2	3	0	0	3	6	2	**66**	10	567	566	**11**	0	0	0	**0**
ОБЩО:		**304**	**827**	**545**	**276**	**1131**	**812**	**330**	**8**	**10**	**90**	**39**	**117**	**29**	**15**	**67**	**63**	**44**	**319**	**62**	**2965**	**2955**	**72**	**80**	**544**	**537**	**87**

СПРАВКА I

а	брой
насрочени дела	3381
отложени дела	908

СПРАВКА II

Касационни производства по НАХ дела	брой
налични	11
в т.ч. новопостъпили	10
Свършени - общо	11
в .ч. решени	11
от решените - уважени	11

СПРАВКА III

ДЕЛА ОТНОСНО ОСНОВАНИЯТА ЗА ПРЕКРАТЯВАНЕ НА НАКАЗАТЕЛНИ ПРОИЗВОДСТВА ПО ЧЛ. 243 ОТ НПК				
БРОЙ СВЪРШЕНИ ДЕЛА	РЕЗУЛТАТ			
	потвърдени	отменени	изменени	прекратени
	122	60	1	4

СПРАВКА IV

ВЪЗЗИВНИ НЧД ОТ ДОСЪДЕБНОТО ПРОИЗВОДСТВО	
ВИД	БРОЙ
МЕРКИ ПО ЧЛ. 64 НПК	596
МЕРКИ ПО ЧЛ. 65 НПК	572
РАЗПИТИ	0
ДРУГИ	60

СПРАВКА V

ДЕЛА ЗА ВЪЗОБНОВЯВАНЕ	брой
налични	624
в т.ч. новопостъпили	544
Свършени - общо	537
в.т.ч. решени	521
от решените - уважени	134

Приложение № 18

Териториално разпределение на наказателните дела по апелативни райони за 2018 година

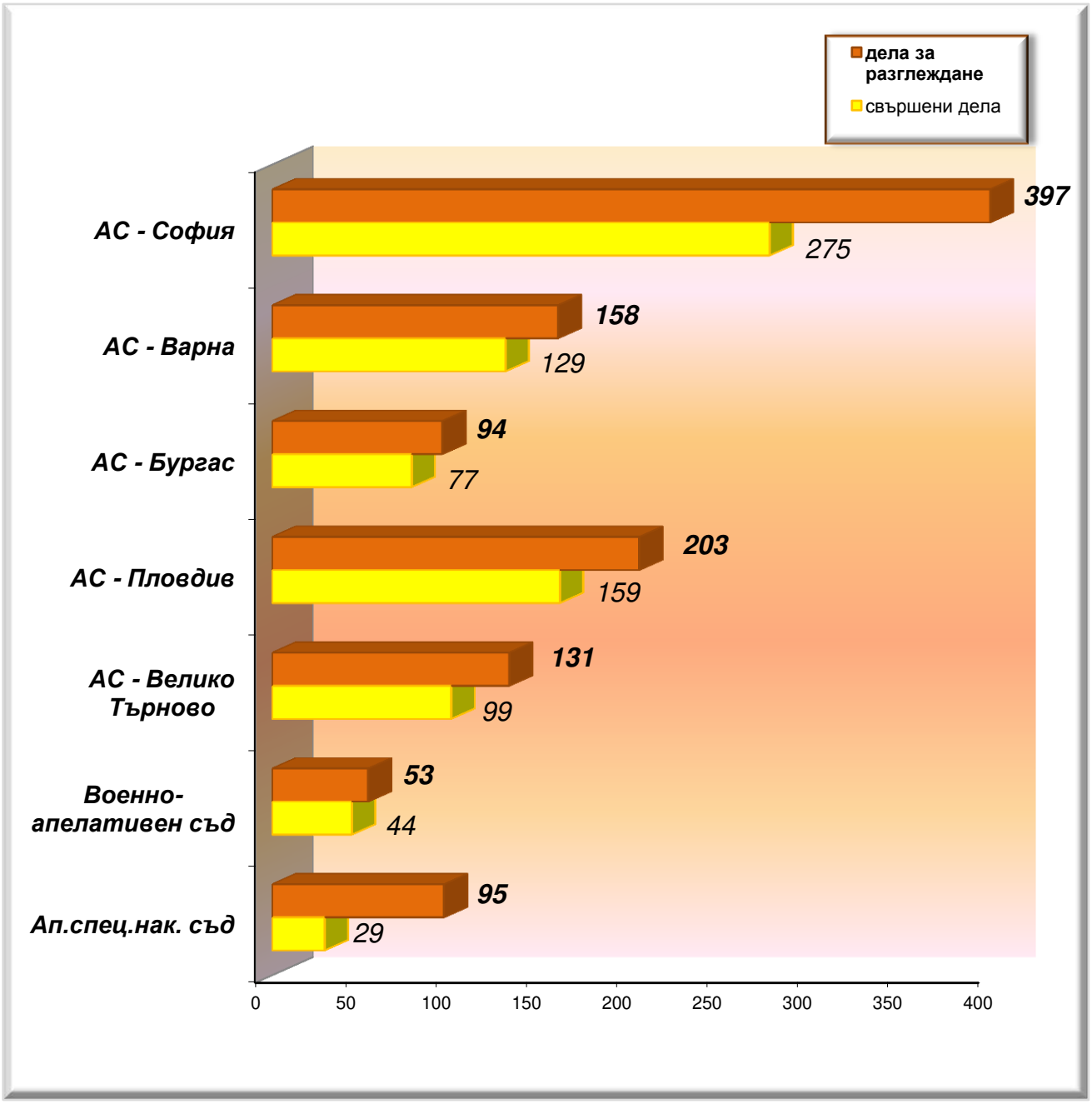

Приложение № 19

Отчет за дейността на Военните съдилища за 12 месеца на 2018 година

Видове дела		година	Висящи в началото на периода	Постъпили през годината	В т. ч. Повт. внесени и образувани под нов номер след прекр. на съд.пр-во (чл. 42, ал. 2, чл. 249 и чл. 288, т. 1 от НПК)	Продължени дела под същия номер	Общо постъпили	**Всичко за разглеждане**	Свършени дела			Със съдебен акт по същество	Прекратени производства					Брой заседания	**Висящи в края на периода**	Обжалвани и протестирани
									Всичко	В срок до 3 месеца			Всичко	Споразум. по чл.382 НПК	Споразум. по чл.384 НПК, чл. 24, ал 3 НПК или спог. по 234 ГПК	Върнати за доразследване	По други причини			
										Брой	%									
а		*б*	*1*	*2*	*2а*	*3*	*4*	*5*	*6*	*6а*	*6б*	*7*	*8*	*8а*	*8б*	*8в*	*8г*	*9*	*10*	*11*
Наказателни общ характер дела	А	2016	40	148	24	2	150	**190**	**164**	134	82%	112	52	12	17	15	8	290	**26**	39
		2017	26	99	17	1	100	**126**	**96**	74	77%	60	36	12	13	9	2	258	**30**	30
		2018	30	80	11	0	80	**110**	**87**	61	70%	48	39	24	10	5	0	224	**23**	27
Наказателни частен характер дела	Б	2016	4	2	0	0	2	**6**	**6**	3	50%	3	3	0	0	0	3	16	**0**	3
		2017	0	9	4	0	9	**9**	**6**	3	50%	2	4	0	0	0	4	16	**3**	1
		2018	3	4	1	0	4	**7**	**4**	0	0%	3	1	0	0	0	1	22	**3**	2
Дела по 78а НК	В	2016	10	53	0	0	53	**63**	**54**	51	94%	53	1	0	0	1	0	63	**9**	6
		2017	9	41	2	0	41	**50**	**42**	39	93%	37	5	0	0	4	1	46	**8**	9
		2018	8	54	1	0	54	**62**	**54**	54	100%	47	7	0	0	1	6	71	**8**	10
Частни наказателни дела	Г	2016	2	141	0	0	141	**143**	**142**	142	100%	138	4	0	0	0	4	51	**1**	15
		2017	1	163	0	0	163	**164**	**163**	163	100%	158	5	0	0	0	5	40	**1**	13
		2018	1	282	5	0	282	**283**	**280**	277	99%	115	165	0	0	0	165	310	**3**	21
Частни наказателни дела - Разпити	Д	2016	0	456	0	0	456	**456**	**446**	446	100%	426	20	0	0	0	20		**10**	
		2017	10	287	0	0	287	**297**	**292**	292	100%	281	11	0	0	0	11		**5**	
		2018	5	214	0	0	214	**219**	**217**	217	100%	211	6	0	0	0	6		**2**	
ВСИЧКО ДЕЛА	Ж	**2016**	**56**	**800**	**24**	**2**	**802**	**858**	**812**	**776**	**96%**	**732**	**80**	**12**	**17**	**16**	**35**	**420**	**46**	**63**
		2017	**46**	**599**	**23**	**1**	**600**	**646**	**599**	**571**	**95%**	**538**	**61**	**12**	**13**	**13**	**23**	**360**	**47**	**53**
		2018	**47**	**634**	**18**	**0**	**634**	**681**	**642**	**609**	**95%**	**424**	**218**	**24**	**10**	**6**	**178**	**627**	**39**	**60**
Брой съдии по щат	З	2016						17												
		2017						17												
		2018						15												
Натовареност по щат	И	2016						**4.21**	**3.98**											
		2017						**3.17**	**2.94**											
		2018						**3.78**	**3.57**											
Отработени човекомесеци	И	2016						176.9												
		2017						191												
		2018						172												
Действителна натовареност	К	2016						**4.85**	**4.59**											
		2017						**3.38**	**3.14**											
		2018						**3.96**	**3.73**											

Дадени разрешения за СРС (чл. 29, ал. 8 от ЗСРС)			Приложение на чл. 18, ал. 1-3 от ЗСРС
година	Брой дадени разрешения за изполсване на СРС	Брой изготвени и получени ВДС екз.№ 1	
2016	36	9	0
2017	35	5	1
2018	36	27	0

Приложение № 20

Наказателни общ характер дела във военните съдилища за 2018 година

Съдилища	Висящи в началото на периода	Постъпили през годината	В т. ч. Повт. внесени и образувани под нов номер след прекр. на съд.пр-во (чл. 42, ал. 2, чл. 249 и чл. 288, т. 1 от НПК)	Продължени дела под същия номер	Общо постъпили	**Всичко за разглеждане**	Свършени дела			Със съдебен акт по същество	Прекратени производства					Брой заседания	**Висящи в края на периода**	Обжалвани и протестирани
							Всичко	В срок до 3 месеца			Всичко	Споразум. по чл.382 НПК	Споразум. по чл.384 НПК, чл. 24, ал 3 НПК или спог. по 234 ГПК	Върнати за доразследване	По други причини			
								Брой	%									
ВС - София	9	30	7		30	39	30	19	63%	16	14	11	3			91	9	13
ВС - Сливен	8	28	3	0	28	36	30	26	87%	14	16	11	2	3	0	50	6	8
ВС - Пловдив	13	22	1		22	35	27	16	59%	18	9	2	5	2		83	8	6

Наказателни частен характер дела във военните съдилища за 2018 година

Съдилища	Висящи в началото на периода	Постъпили през годината	В т. ч. Повт. внесени и образувани под нов номер след прекр. на съд.пр-во (чл. 42, ал. 2, чл. 249 и чл. 288, т. 1 от НПК)	Продължени дела под същия номер	Общо постъпили	**Всичко за разглеждане**	Свършени дела			Със съдебен акт по същество	Прекратени производства					Брой заседания	**Висящи в края на периода**	Обжалвани и протестирани
							Всичко	В срок до 3 месеца			Всичко	Споразум. по чл.382 НПК	Споразум. по чл.384 НПК, чл. 24, ал 3 НПК или спог. по 234 ГПК	Върнати за доразследване	По други причини			
								Брой	%									
ВС - София	1	3	1		3	4	2	0	0%	2	0					12	2	2
ВС - Сливен	0	0	0	0	0	0	0	0	0%	0	0	0	0	0	0	0	0	0
ВС - Пловдив	2	1			1	3	2	0	0%	1	1				1	10	1	

Дела по чл. 78а НК във военните съдилища за 2018 година

Съдилища	Висящи в началото на периода	Постъпили през годината	В т. ч. Повт. внесени и образувани под нов номер след прекр. на съд.пр-во (чл. 42, ал. 2, чл. 249 и чл. 288, т. 1 от НПК)	Продължени дела под същия номер	Общо постъпили	**Всичко за разглеждане**	Свършени дела			Със съдебен акт по същество	Прекратени производства					Брой заседания	**Висящи в края на периода**	Обжалвани и протестирани
							Всичко	В срок до 3 месеца			Всичко	Споразум. по чл.382 НПК	Споразум. по чл.384 НПК, чл. 24, ал 3 НПК или спог. по 234 ГПК	Върнати за доразследване	По други причини			
								Брой	%									
ВС - София	0	14	1		14	14	13	13	100%	10	3				3	24	1	3
ВС - Сливен	6	26	0	0	26	32	27	27	100%	24	3	0	0	1	2	29	5	5
ВС - Пловдив	2	14			14	16	14	14	100%	13	1				1	18	2	2

Частни наказателни дела във военните съдилища за 2018 година

Съдилища	Висящи в началото на периода	Постъпили през годината	В т. ч. Повт. внесени и образувани под нов номер след прекр. на съд.пр-во (чл. 42, ал. 2, чл. 249 и чл. 288, т. 1 от НПК)	Продължени дела под същия номер	Общо постъпили	**Всичко за разглеждане**	Свършени дела			Със съдебен акт по същество	Прекратени производства					Брой заседания	**Висящи в края на периода**	Обжалвани и протестирани
							Всичко	В срок до 3 месеца			Всичко	Споразум. по чл.382 НПК	Споразум. по чл.384 НПК, чл. 24, ал 3 НПК или спог. по 234 ГПК	Върнати за доразследване	По други причини			
								Брой	%									
ВС - София	1	238	4		238	239	237	236	100%	74	163				163	274	2	10
ВС - Сливен	0	20	0	0	20	20	20	19	95%	18	2	0	0	0	2	9	0	3
ВС - Пловдив		24	1		24	24	23	22	96%	23	0					27	1	8

Приложение № 21

Частни наказателни дела - разпити във военните съдилища за 2018 година

Съдилища	Висящи в началото на периода	Постъпили през годината	В т. ч. Повт. внесени и образувани под нов номер след прекр. на съд.пр-во (чл. 42, ал. 2, чл. 249 и чл. 288, т. 1 от НПК)	Продължени дела под същия номер	Общо постъпили	**Всичко за разглеждане**	Свършени дела			Със съдебен акт по същество	Прекратени производства					Брой заседания	**Висящи в края на периода**	Обжалвани и протестирани
							Всичко	В срок до 3 месеца			Всичко	Споразум. по чл.382 НПК	Споразум. по чл.384 НПК, чл. 24, ал 3 НПК или спог. по 234 ГПК	Върнати за доразследване	По други причини			
								Брой	%									
ВС - София	0	65	0	0	65	65	65	65	100%	62	3	0	0	0	3	x	0	x
ВС - Сливен	0	85	0	0	85	85	85	85	100%	82	3	0	0	0	3	x	0	x
ВС - Пловдив	5	64	0	0	64	69	67	67	100%	67	0	0	0	0	0	x	2	x

Всичко дела във военните съдилища за 2018 година

Съдилища	Висящи в началото на периода	Постъпили през годината	В т. ч. Повт. внесени и образувани под нов номер след прекр. на съд.пр-во (чл. 42, ал. 2, чл. 249 и чл. 288, т. 1 от НПК)	Продължени дела под същия номер	Общо постъпили	**Всичко за разглеждане**	Свършени дела			Със съдебен акт по същество	Прекратени производства					Брой заседания	**Висящи в края на периода**	Обжалвани и протестирани
							Всичко	В срок до 3 месеца			Всичко	Споразум. по чл.382 НПК	Споразум. по чл.384 НПК, чл. 24, ал 3 НПК или спог. по 234 ГПК	Върнати за доразследване	По други причини			
								Брой	%									
ВС - София	11	350	13	0	350	361	347	333	96%	164	183	11	3	0	169	401	14	28
ВС - Сливен	14	159	3	0	159	173	162	157	97%	138	24	11	2	4	7	88	11	16
ВС - Пловдив	22	125	2	0	125	147	133	119	89%	122	11	2	5	2	2	138	14	16

Брой съдии по щат, натовареност по щат и действителна натовареност на съдиите във военните съдилища за 2018 година

СЪДИЛИЩА	Брой съдии по щат- **ОБЩО**	**Натовареност по щат**		Отработени човекомесеци	**Действителна натовареност**	
		Към всичко дела за разглеждане	Към всичко свършени дела		Към всичко дела за разглеждане	Към всичко свършени дела
ВС - София	8	3.76	3.61	88	4.10	3.94
ВС - Сливен	2	7.21	6.75	24	7.21	6.75
ВС - Пловдив	5	2.45	2.22	60	2.45	2.22

Брой дадени разрешения за използване на СРС от военните съдилища за 2018 година

Съдилища	Брой дадени разрешения за изполсване на СРС	Брой изготвени и получени ВДС екз.№ 1	Приложение на чл.18, ал.1-3 от ЗСРС
ВС - София	28	24	0
ВС - Сливен	4	2	0
ВС - Пловдив	4	1	0

Приложение № 22

ВОЕННИ СЪДИЛЩА
Съотношение на видовете дела за РАЗГЛЕЖДАНЕ
за 2016, 2017 и 2018 година

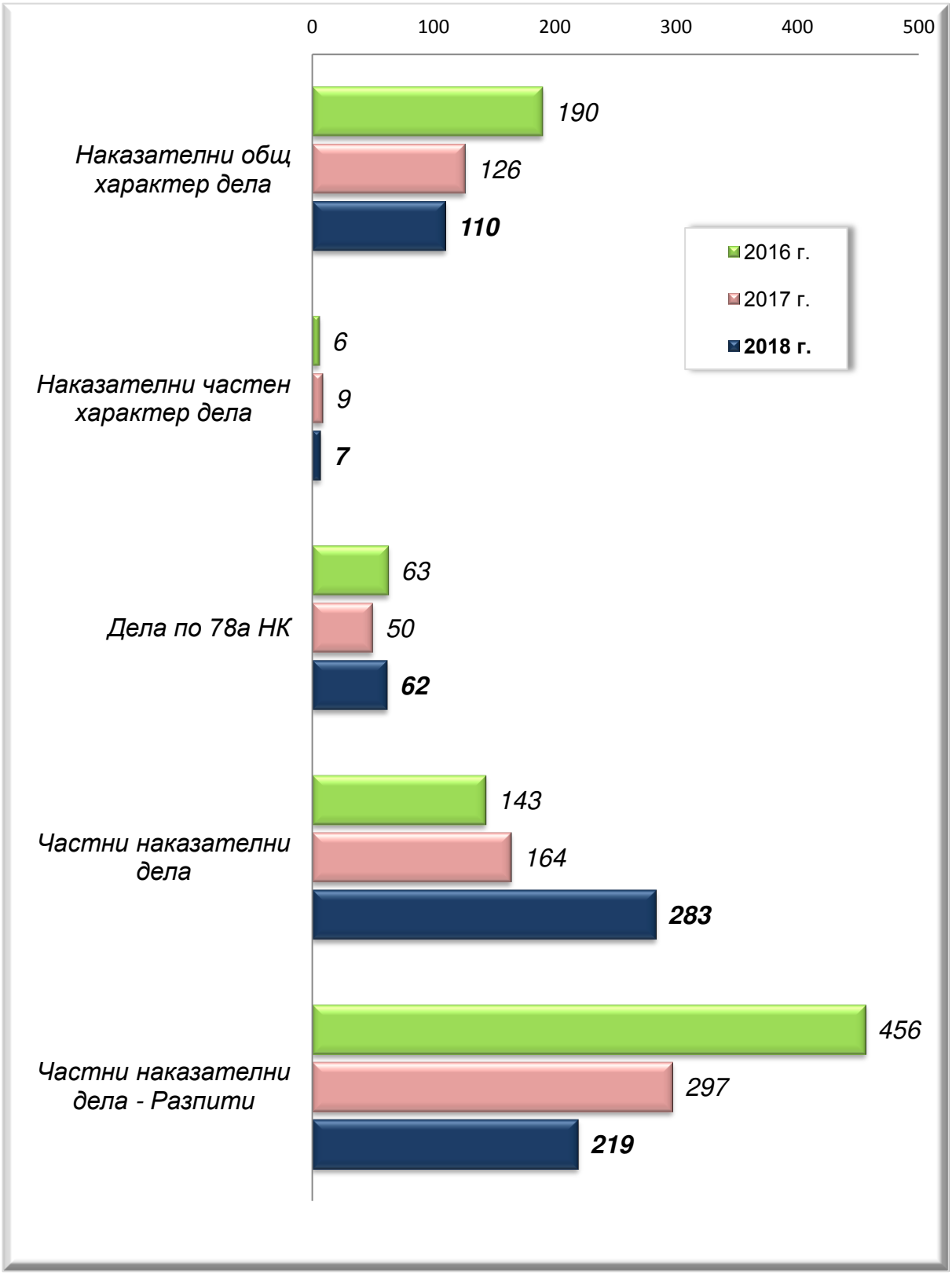

Приложение № 23

ВОЕННИ СЪДИЛЩА
Съотношение на видовете СВЪРШЕНИ дела
за 2016, 2017 и 2018 година

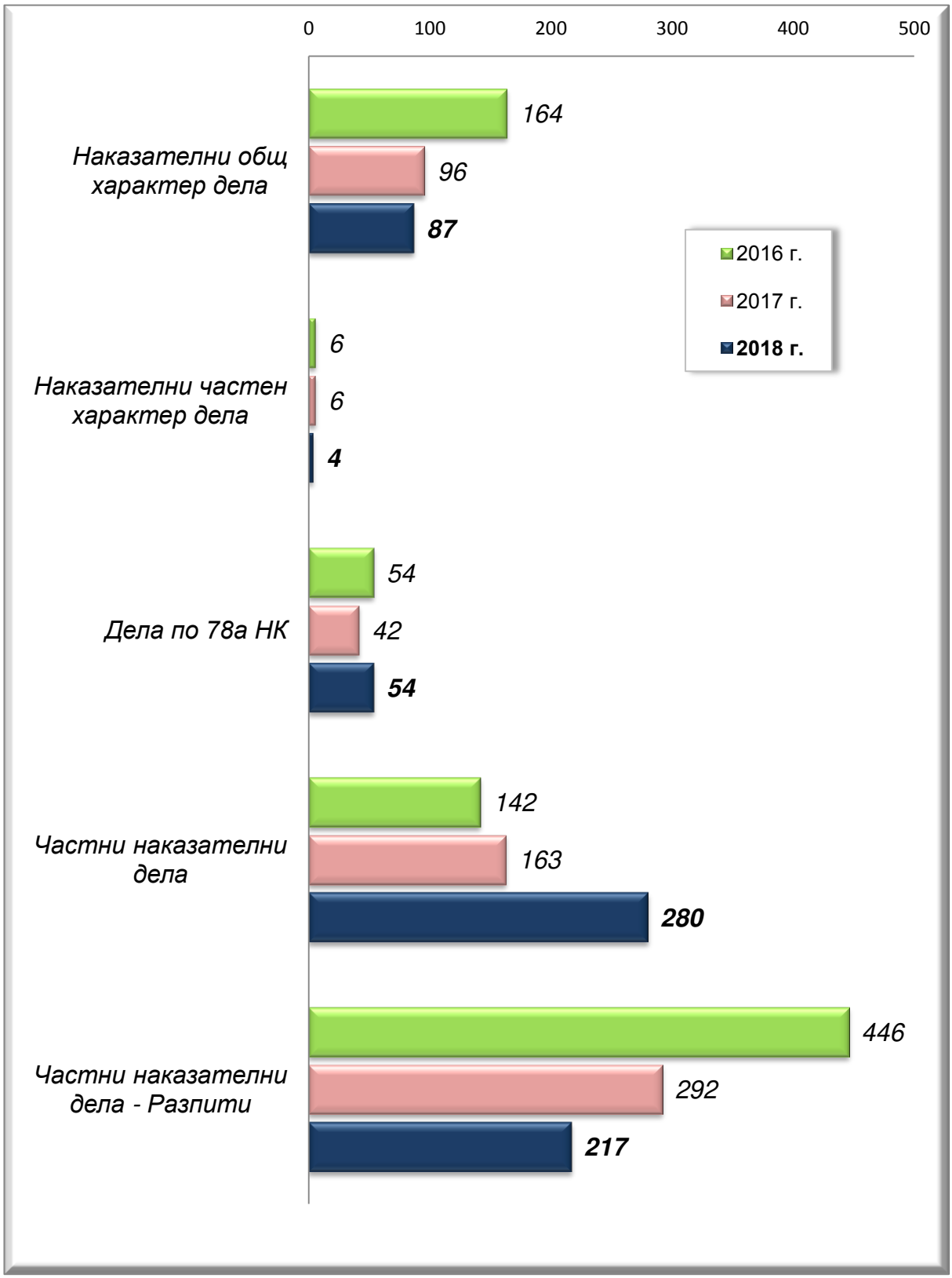

Приложение № 24

Военни съдилища
Дялово разпределениение на видовете дела
към общия брой ДЕЛА ЗА РАЗГЛЕЖДАНЕ
за 2018 година

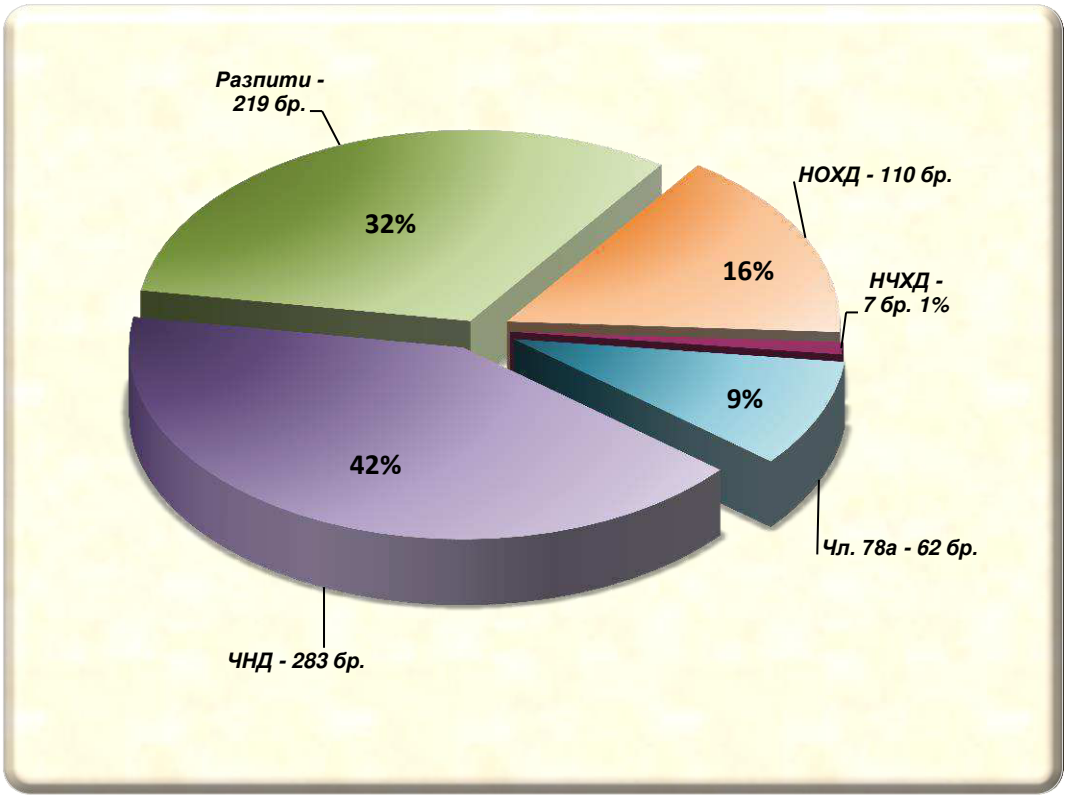

№	*Дела за разглеждане*	*брой*
1.	Наказателни дела общ характер (НОХД)	110
2.	Наказателни дела частен характер (НЧХД)	7
3.	Дела по чл.78а НК	62
4.	Частни наказателни дела (ЧНД)	283
5.	ЧНД - разпити	219
	ОБЩО	**681**

Приложение № 25

Военни съдилища
Дялово разпределениение на видовете дела
към общия брой СВЪРШЕНИ ДЕЛА
за 2018 година

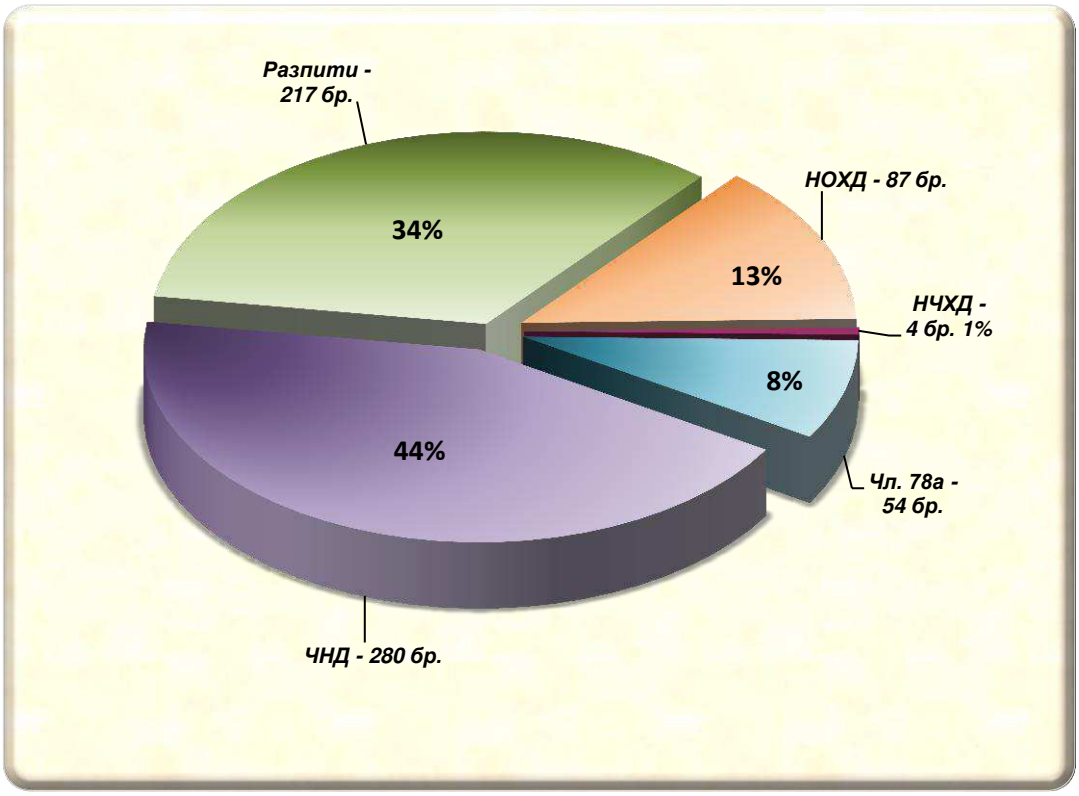

№	Свършени дела	брой
1.	Наказателни дела общ характер (НОХД)	87
2.	Наказателни дела частен характер (НЧХД)	4
3.	Дела по чл.78а НК	54
4.	Частни наказателни дела (ЧНД)	280
5.	ЧНД - разпити	217
	ОБЩО	**642**

Приложение № 26

Военни съдилища
Натовареност по щат на съдиите за 2018 година

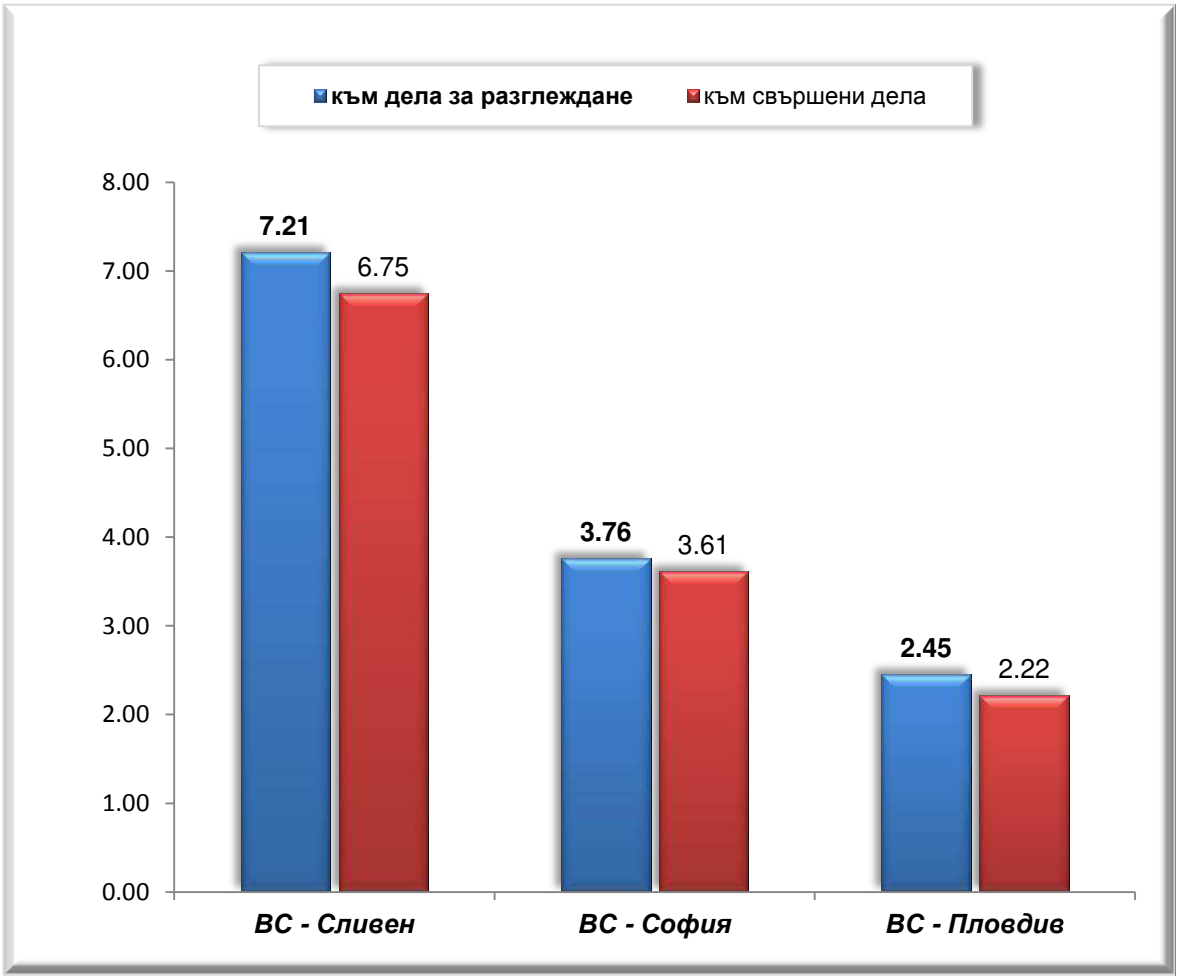

Приложение № 27

Военни съдилища
Действителна натовареност на съдиите за 2018 година

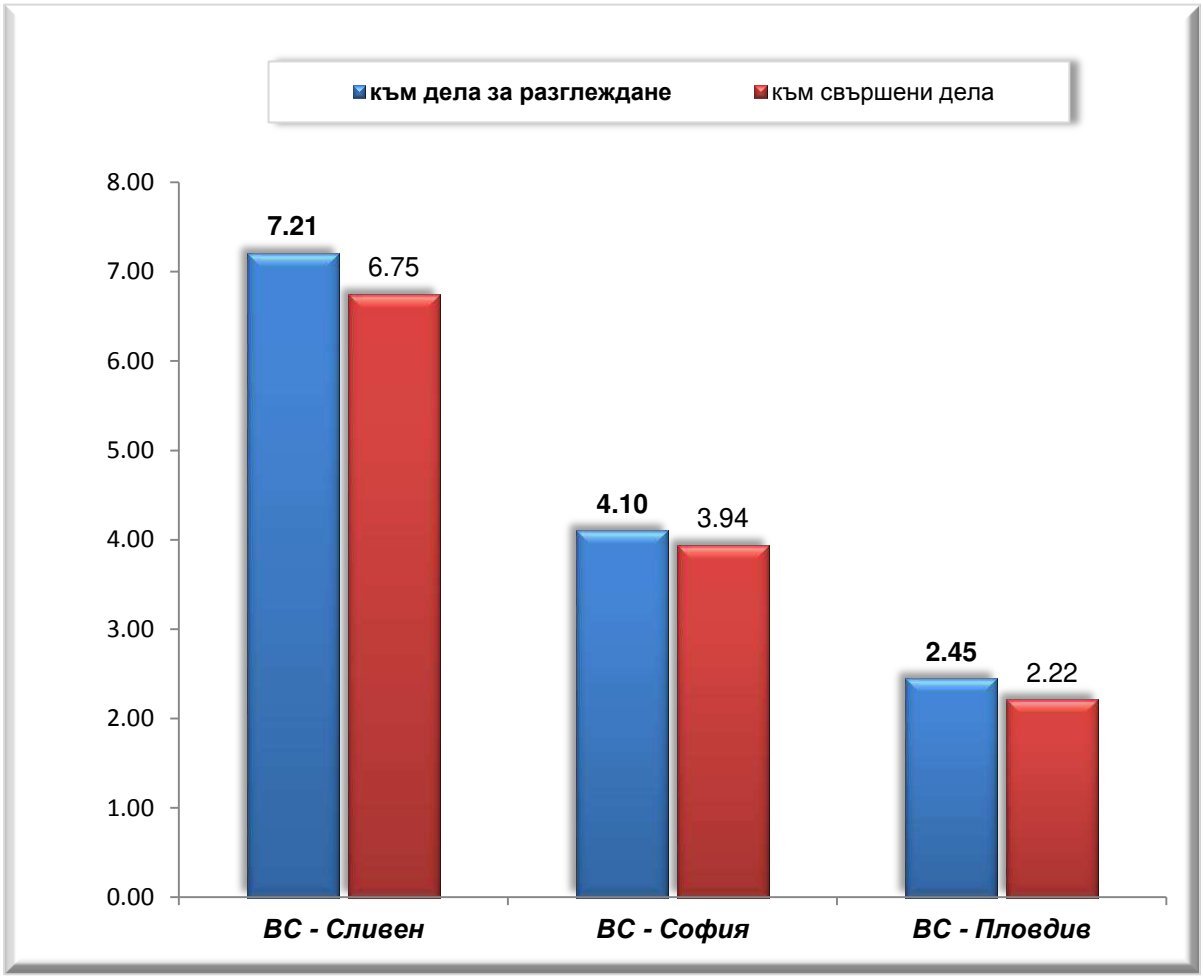

Приложение № 28

О Т Ч Е Т по наказателни дела на Военните съдилища за 12 месеца на 2018 година

Видове престъпления по НК	шифър на реда	останали несвършени дела в началото на отчетния период	Постъпили дела: Общо	Постъпили дела: в т.ч. новообразувани	Постъпили дела: в т.ч. Продължени дела под същия номер	Дела за разглеждане /кол.1+ кол.2/	Свършени дела: общо /кол.7+кол.8/	Свършени дела: решени по същество с присъда	Свършени дела: прекратени и свършени по споразумение: всичко	Свършени дела: прекратени и свършени по споразумение: в т.ч. свършени по споразум. чл. 381-384 НПК	свършени до 3 месеца	останали несвършени дела в края на отчетния период	обжалвани дела	Съдени лица: Общо	Съдени лица: в т.ч. оправдани	Осъдени лица: Всичко	Осъдени лица: в т.ч. непълнолетни	Осъдени лица: на лишаване от свобода до 3 г.: общо	Осъдени лица: на лишаване от свобода до 3 г.: в т.ч. условно	Осъдени лица: на лишаване от свобода над 3 до 10 г.	Осъдени лица: на лишаване от свобода над 10 до 30 г.	Осъдени лица: доживотен затвор	Осъдени лица: доживотен затвор без право на замяна	Осъдени лица: други наказания	от осъдените лица - брой лица с наложени наказания по чл. 381-384 НПК
а	б	1	2	3	4	5	6	7	8	9	10	11	12	13	14	15	16	17	18	19	20	21	22	23	24
ПРЕСТЪПЛЕНИЯ ПРОТИВ ЛИЧНОСТТА - Убийства	**0200**		**1**	**1**		**1**	**0**					**1**	**1**			**0**									
в т.ч. Убийство по чл. 115 НК	0201		1	1		**1**	**0**					**1**				**0**									
ПРЕСТЪПЛЕНИЯ ПРОТИВ ЛИЧНОСТТА - Телесни повреди	**0300**		**2**	**2**		**2**	**1**	**1**				**1**	**1**	**3**	**3**	**0**									
в т.ч. Тежка телесна повреда - чл. 128, ал. 1 НК	0301					**0**	**0**					**0**				**0**									
Средна телесна повреда - чл. 129, ал. 1 НК	0302		1	1		**1**	**1**	1				**0**	1	3	3	**0**									
ДРУГИ ПРЕСТЪПЛЕНИЯ ПРОТИВ ЛИЧНОСТТА	**0400**	**1**	**3**	**3**		**4**	**3**	**2**	**1**		**2**	**1**	**2**	**2**	**1**	**1**		**1**	**1**						
в т.ч. Отвличане - чл. 142, ал. 1 НК	0407					**0**	**0**					**0**				**0**									
ПРЕСТЪПЛЕНИЯ ПРОТИВ СОБСТВЕНОСТТА	**0700**	**10**	**16**	**14**	**0**	**26**	**19**	**17**	**2**	**1**	**14**	**7**	**8**	**21**	**1**	**18**	**0**	**7**	**7**	**0**	**1**	**0**	**0**	**10**	**1**
в т.ч. Кражба - чл. 194 НК	0701					**0**	**0**					**0**				**0**									
Привилегирован състав на кражба - чл. 197 НК	0707	1	0	0	0	**1**	**1**	1	0	0	1	**0**	0	1	0	**1**	0	0	0	0	0	0	0	1	0
Длъжностно присвояване - чл. 201 НК	0712	2	1	1	0	**3**	**3**	3	0	0	1	**0**	2	3	1	**2**	0	2	2	0	0	0	0	0	0
Длъжностно присвояване, за улесняването на което е извършено и друго престъпление, не по- тежко наказуемо - чл. 202, ал. 1, т. 1 и т. 2 НК	0713	0	1	1	0	**1**	**1**	0	1	1	1	**0**	0	1	0	**1**	0	1	1	0	0	0	0	0	1
Длъжностно присвояване в големи размери - чл. 202, ал. 2 НК	0714					**0**	**0**					**0**				**0**									
Длъжностно присвояване в особено големи размери, представляващо особено тежък случай - чл. 203, ал. 1 НК	0715	2				**2**	**1**	1				**1**	1	2		**2**		1	1		1				
Квалифицирани състави на измама - чл. 210, ал. 1 НК	0724	0	1		0	**1**	**1**	0	1	0	1	**0**	1	2	0	**0**	0	0	0	0	0	0	0	0	0
Документна измама - чл. 212, ал. 1 и 2 НК	0726	3	8	7	0	**11**	**6**	6	0	0	6	**5**	3	6	0	**6**	0	2	2	0	0	0	0	4	0
Документна измама в особено големи размери - чл. 212, ал. 5 НК	0729	1				**1**	**1**	1				**0**	1	1		**1**		1	1						
Привилегирован състав на измама - чл. 212б НК	0731	1	4	4	0	**5**	**4**	4	0	0	4	**1**	0	4	0	**4**	0	0	0	0	0	0	0	4	0
ПРЕСТЪПЛЕНИЯ ПРОТИВ СТОПАНСТВОТО	**0800**	**2**	**5**	**4**	**0**	**7**	**6**	**3**	**3**	**3**	**5**	**1**	**1**	**9**	**1**	**8**	**0**	**3**	**3**	**0**	**0**	**0**	**0**	**5**	**4**
в т.ч. Безстопанственост - чл. 219, ал. 1 и 2 НК	0801	0	3	2	0	**3**	**2**	1	1	1	2	**1**	1	2	0	**2**	0	2	2	0	0	0	0	0	1
ПРЕСТЪПЛЕНИЯ ПРОТИВ ДЕЙНОСТТА НА ДЪРЖАВНИТЕ ОРГАНИ И ОРГАНИ И ОБЩЕСТВЕНИТЕ ОРГАНИЗАЦИИ	**0900**	**1**	**2**	**1**	**0**	**3**	**3**	**2**	**1**	**0**	**2**	**0**	**2**	**7**	**1**	**3**	**0**	**1**	**1**	**0**	**0**	**0**	**0**	**2**	**0**
в т.ч. Незаконно преминаване през границата - чл. 279 НК	0910					**0**	**0**					**0**				**0**									
Квалифицирани състави на престъпление по служба - чл. 282, ал. 2 - 5 НК	0914	1				**1**	**1**	1				**0**	1	1	1	**0**									
Подкуп с цел упражняване на влияние - чл. 304б НК	0938		1	1		**1**	**1**	1			1	**0**		3		**3**		1	1					2	
ДОКУМЕНТНИ ПРЕСТЪПЛЕНИЯ - чл. 308 - чл. 319 НК	**1000**	**0**	**6**	**4**	**0**	**6**	**4**	**2**	**2**	**1**	**3**	**2**	**0**	**8**	**0**	**7**	**0**	**0**	**0**	**0**	**0**	**0**	**0**	**7**	**1**

Видове престъпления по НК	шифър на реда	останали несвършени дела в началото на отчетния период	Постъпили дела			Дела за разглеждане /кол.1+ кол.2/	Свършени дела				свършени до 3 месеца	останали несвършени дела в края на отчетния период	обжалвани дела	Съдени лица		Осъдени лица									от осъдените лица - брой лица с наложени наказания по чл. 381-384 НПК
			Общо	в т.ч.			общо /кол.7+кол.8/	решени по същество с присъда	прекратени и свършени по споразумение					Общо	в т.ч. оправдани	Всичко	в т.ч. непълнолетни	на лишаване от свобода до 3 г.		на лишаване от свобода над 3 до 10 г.	на лишаване от свобода над 10 до 30 г.	доживотен затвор	доживотен затвор без право на замяна	други наказания	
				новообразувани	Продължени дела под същия номер				всичко	в т.ч. свършени по споразум. чл. 381-384 НПК								общо	в т.ч. условно						
а	б	1	2	3	4	5	6	7	8	9	10	11	12	13	14	15	16	17	18	19	20	21	22	23	24
ПРЕСТЪПЛЕНИЯ ПРОТИВ РЕДА И ОБЩЕСТВЕНОТО СПОКОЙСТВИЕ	1200		10	9		10	7		7	7	7	3	1	7		7		3	3	4					7
в т.ч. Образуване и ръководене на организирана престъпна група - чл. 321 НК	1202		9	8		9	7		7	7	7	2	1	7		7		3	3	4					7
Квалифицирани състави на хулиганство - чл. 325, ал. 2, 3 и 4 НК	1207		1	1		1	0					1				0									
ОБЩООПАСНИ ПРЕСТЪПЛЕНИЯ	1300	10	29	26	0	39	34	12	22	22	25	5	6	34	3	31	0	27	27	2	0	0	0	2	22
в т.ч. Квалифицирани състави на палеж и взрив - чл. 330, ал. 2 и 3 НК; чл. 333 НК	1302					0	0					0				0									
Причиняване на телесни повреди и щети в транспорта - чл. 343, ал. 1, б. "а" и "б" НК	1312		1	1		1	1	1				0		1		1								1	
Причиняване на смърт по непредпазливост в транспорта - чл. 343, ал. 1, б. "в" НК	1313		1	1		1	1	1			1	0		1		1		1	1						
Причиняване на телесна повреда при управление на МПС в квалифицирани случаи - чл. 343, ал. 3, б. "а" НК	1314	1				1	1		1	1	1	0		1		1		1	1						1
Причиняване на смърт при управление на МПС в квалифицирани случаи - чл. 343, ал. 3, б. "б" и ал. 4 НК	1315	4				4	4	4			1	0	1	6	1	5		3	3	2					
Противозаконно отнемане на МПС - чл. 346 НК	1321					0	0					0				0									
Основни състави на производство, пренасяне, изготвяне, търговия и др. на наркотични вещества - чл. 354а, ал. 1 и 2 НК	1332	0	1	1	0	1	1	0	1	1	1	0	0	1	0	1	0	1	1	0	0	0	0	0	1
Състави на придобиване и държане на наркотични вещества - чл. 354а, ал. 3, 4 и 5 НК	1333	0	3	2	0	3	2	0	2	2	2	1	0	2	0	2	0	1	1	0	0	0	0	1	2
Склоняване към употреба на наркотични вещества - чл. 354б НК	1334		1	1		1	1		1	1		0		1		1		1	1						1
ВОЕННИ ПРЕСТЪПЛЕНИЯ	1500	6	6	5	0	12	10	9	1	0	3	2	5	13	5	8	0	7	7	0	0	0	0	1	0
ОБЩО ДЕЛА НОХ /от ш. 0100 до ш. 1500/	1699	30	80	69	0	110	87	48	39	34	61	23	27	104	15	83	0	49	49	6	1	0	0	27	35
НЧХД	1700	3	4	3		7	4	3	1			3	2	5	2	2								2	
ЧНД - СЪДЕБНО ПРОИЗВОДСТВО	2000	1	31	26	0	32	30	28	2	0	27	2	6												
в.т.ч. Производство за определяне на общо наказание по чл. 23 - 27 НК (кумулации – чл. 306, ал. 1, т. 1 НПК)	2110	1	4	3		5	4	4			2	1	3												
Производство по закона за Европейската заповед за разследване	2250					0	0					0													
Производство по молби за реабилитация	2400	0	12	9	0	12	11	10	1	0	10	1	3												
ЧНД - ОТ ДОСЪДЕБНОТО ПРОИЗВОДСТВО	3000	5	465	465	0	470	467	298	169	0	467	3	15												
АДМИНИСТРАТИВНИ ДЕЛА	4000					0	0					0													
Дела по чл. 78а НК	4350	8	54	53	0	62	54	47	7	0	54	8	10	52	3	45								45	
Общо наказателни дела		47	634	616	0	681	642	424	218	34	609	39	60	161	20	130	0	49	49	6	1	0	0	74	35

Видове престъпления по НК	шифър на реда	останали несвършени дела в началото на отчетния период	Постъпили дела			Дела за разглеждане /кол.1+ кол.2/	Свършени дела				свършени до 3 месеца	останали несвършени дела в края на отчетния период	обжалвани дела	Съдени лица		Осъдени лица									от осъдените лица - брой лица с наложени наказания по чл. 381-384 НПК
			Общо	в т.ч.			общо /кол.7+кол.8/	решени по същество с присъда	прекратени и свършени по споразумение					Общо	в т.ч. оправдани	Всичко	в т.ч. непълнолетни	на лишаване от свобода до 3 г.		на лишаване от свобода над 3 до 10 г.	на лишаване от свобода над 10 до 30 г.	доживотен затвор	доживотен затвор без право на замяна	други наказания	
				новообразувани	Продължени дела под същия номер				всичко	в т.ч. свършени по споразум. чл. 381-384 НПК								общо	в т.ч. условно						
а	б	1	2	3	4	5	6	7	8	9	10	11	12	13	14	15	16	17	18	19	20	21	22	23	24

СПРАВКА I

	брой
Брой насрочвания на дела от ОХ+ЧХ	274
В т.ч. общ характер	242
Брой отлагания на дела от ОХ+ЧХ	166
В т.ч. общ характер	139
Изпратени дела за доразследване от съдията докладчик	0
Изпратени за доразследване в открито заседание	6
От влезли в сила решени дела, изпратени за доразследв.	5
Спрени дела	0
Рецидивисти	0
Лица осъдени на пробация	4
Кумулации	6

СПРАВКА II

	брой
От несвършените дела /кол.11/ с изтекъл срок от първото образуване на делото	25
а/ до 3 месеца	**22**
б/ от 3 до 6 месеца	**4**
в/ от 6 месеца до 1 г.	**2**
г/ над 1 година	**5**
От решените дела /кол.7/ ненаписани мотиви към присъдата с изтекъл 30-дневен срок	**3**

СПРАВКА III

СВЪРШЕНИ ДЕЛА ПО НЯКОИ ГЛАВИ ОТ НПК	брой
ГЛ.XXIV Свършени бързи производства	**0**
ГЛ.XXV Свършени незабавни производства	**0**
ГЛ.XXVI Свърш. произв. по искане на обвиняемия	**6**
ГЛ.XXVII Свършени съкратени производства	**18**

Приложение № 29

ВОЕННИ СЪДИЛИЩА
Дялово разпределение на НАКАЗАТЕЛНИТЕ дела по видове престъпления за 2018 година

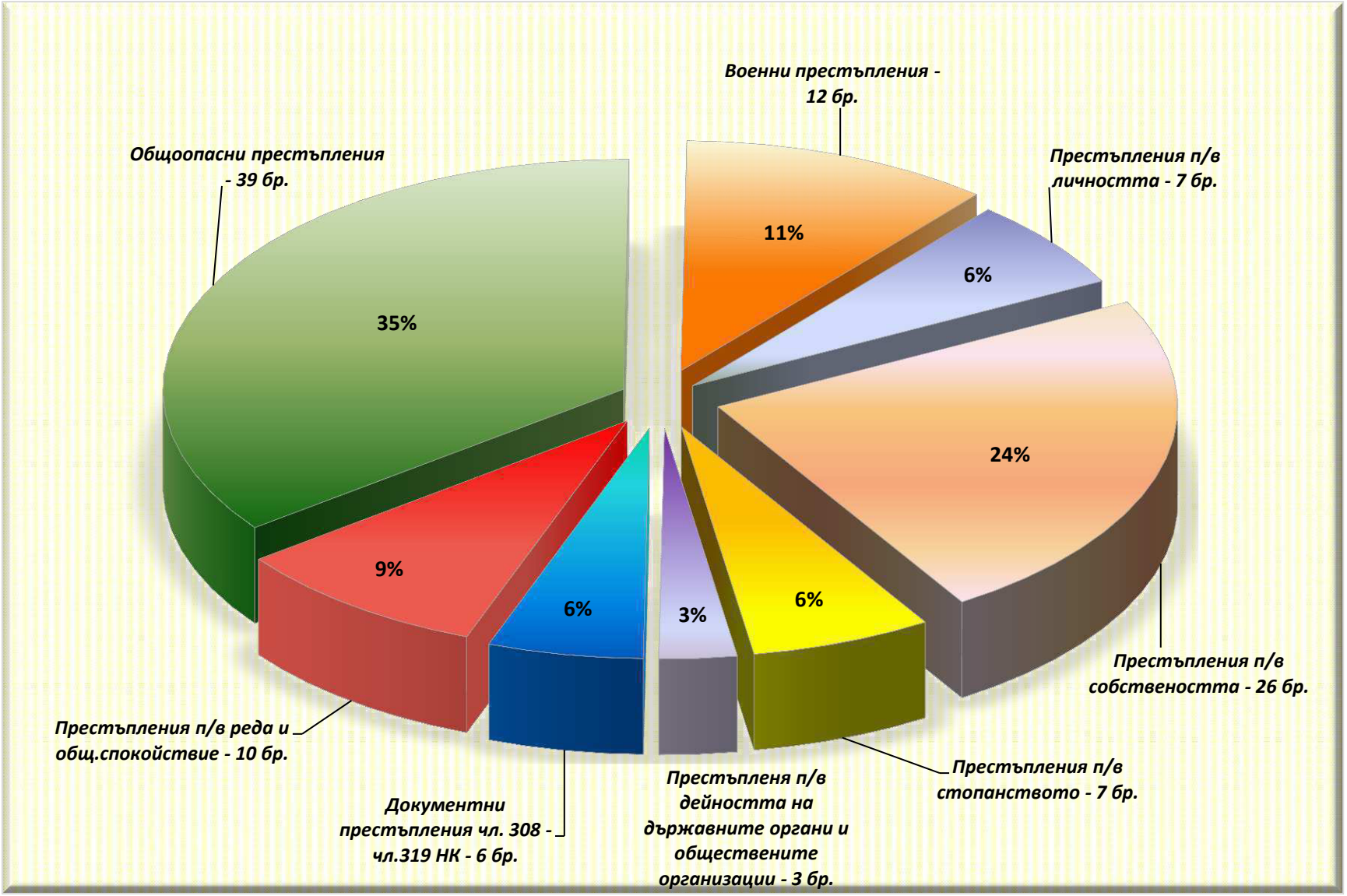

Приложение № 30

Отчет за дейността на Окръжните съдилища за 12 месеца на 2018 година

Видове дела		година	Висящи в началото на периода	Постъпили през отчетния период	В т.ч.: Върнати дела за ново разглеждане под нов номер	В т.ч.: Повт. внесени и образувани под нов номер след прекр. на съд.пр-во (чл. 42, ал. 2, чл. 249 и чл. 288, т. 1 от НПК)	В т.ч.: Обр. под нов No дела при повторно пост. въззивни жалби	Продължаващи дела под същия номер	Общо постъпили дела през отчетния период	Всичко за разглеждане	Свършени дела: Всичко	Свършени дела: В срок до 3 месеца: Брой	Свършени дела: В срок до 3 месеца: %	Със съдебен акт по същество	Прекратени производства: Всичко	Прекратени производства: Споразумения по чл.382 НПК	Прекратени производства: Споразум. по чл.384 НПК, спог. по чл.24 ал. 3 НПК или чл.234 ГПК	Прекратени производства: Върнати за доразследване	Прекратени производства: По други причини	Брой заседания	Висящи в края на периода	Обжалвани и протестирани
а		*б*	*1*	*2*	*2а*	*2б*	*2в*	*3*	*4*	*5*	*6*	*6а*	*6б*	*7*	*8*	*8а*	*8б*	*8в*	*8г*	*9*	*10*	*11*
Граждански дела I инстанция	А	2016	7368	7243	15	0	0	76	7319	**14687**	**7612**	3123	41%	5291	2321	0	31	0	2290	13215	**7075**	4121
		2017	7087	8062	37	0	0	184	8246	**15333**	**7947**	2748	35%	5294	2653	0	44	0	2609	13017	**7386**	3768
		2018	7388	8290	20	0	0	253	8543	**15931**	**8149**	3651	45%	5067	3082	0	56	0	3026	13151	**7782**	3857
Частни граждански дела без жалби за бавност	В	2016	31	2178	0	0	0	5	2183	**2214**	**2202**	2122	96%	1895	307	0	0	0	307	131	**12**	551
		2017	11	2235	1	0	0	6	2241	**2252**	**2217**	2155	97%	1896	321	0	0	0	321	77	**35**	530
		2018	38	2135	5	0	0	14	2149	**2187**	**2150**	2129	99%	1835	315	0	0	0	315	105	**37**	513
Разгледани жалби за бавност	Г	2016	4	100	0	0	1	0	100	**104**	**102**	102	100%	95	7	0	0	0	7		**2**	0
		2017	2	84	1	0	0	0	84	**86**	**86**	83	97%	68	18	0	0	0	18		**0**	0
		2018	0	149	0	0	0	0	149	**149**	**144**	144	100%	132	12	0	0	0	12		**5**	0
Въззивни граждански дела	Д	2016	6333	19197	90	0	504	48	19245	**25578**	**19631**	12889	66%	16914	2717	0	23	0	2694	18555	**5947**	4438
		2017	5946	18826	54	0	459	33	18859	**24805**	**18730**	12024	64%	15859	2871	0	43	0	2828	17453	**6075**	3918
		2018	6075	19451	73	0	439	28	19479	**25554**	**18387**	11643	63%	15422	2965	0	55	0	2910	18400	**7167**	3320
Частни граждански дела II инстанция	Е	2016	1369	13440	1	0	214	11	13451	**14820**	**13314**	11627	87%	11698	1616	0	1	0	1615	919	**1506**	1456
		2017	1504	13592	2	0	241	17	13609	**15113**	**13891**	12708	91%	12260	1631	0	0	0	1631	1091	**1222**	1593
		2018	1221	12067	2	0	233	45	12112	**13333**	**12147**	11202	92%	10590	1557	0	0	0	1557	650	**1186**	1184
Търговски дела	Ж	2016	5753	14730	36	0	1	55	14785	**20538**	**14888**	9849	66%	12434	2454	0	105	0	2349	11036	**5650**	4348
		2017	5622	8527	22	0	0	160	8687	**14309**	**9502**	4643	49%	6943	2559	0	133	10	2416	11736	**4807**	3676
		2018	4822	9205	31	0	10	131	9336	**14158**	**9229**	5995	65%	6973	2256	0	145	0	2111	10950	**4929**	3065
Фирмени дела	З	2016	706	2733	0	0	0	0	2733	**3439**	**2720**	2710	100%	2685	35	0	0	0	35	291	**719**	27
		2017	719	3570	0	0	0	975	4545	**5264**	**4976**	4740	95%	4952	24	0	0	0	24	234	**288**	31
		2018	288	144	0	0	0	370	514	**802**	**756**	752	99%	736	20	0	0	0	20	82	**46**	32
Общо граждански дела	И	**2016**	**21564**	**59621**	**142**	**0**	**720**	**195**	**59816**	**81380**	**60469**	**42422**	**70%**	**51012**	**9457**	**0**	**160**	**0**	**9297**	**44147**	**20911**	**14941**
		2017	**20891**	**54896**	**117**	**0**	**700**	**1375**	**56271**	**77162**	**57349**	**39101**	**68%**	**47272**	**10077**	**0**	**220**	**10**	**9847**	**43608**	**19813**	**13516**
		2018	**19832**	**51441**	**131**	**0**	**682**	**841**	**52282**	**72114**	**50962**	**35516**	**70%**	**40755**	**10207**	**0**	**256**	**0**	**9951**	**43338**	**21152**	**11971**
НОХ дела	К	2016	877	2627	49	241	0	47	2674	**3551**	**2665**	1928	72%	1299	1366	660	315	274	117	9434	**886**	1077
		2017	887	2656	43	221	0	52	2708	**3595**	**2647**	1949	74%	1235	1412	638	509	189	76	9892	**948**	1082
		2018	949	2519	69	160	0	57	2576	**3525**	**2589**	1881	73%	1141	1448	681	402	178	187	8993	**936**	954
Частни наказателни дела I инстанция	Л	2016	219	18067	6	8	0	1	18068	**18287**	**18055**	17842	99%	17523	532	0	0	0	532	5316	**232**	1241
		2017	232	19416	7	15	2	11	19427	**19659**	**19331**	19191	99%	18603	728	6	0	1	721	6677	**328**	1978
		2018	328	19671	12	15	0	4	19675	**20003**	**19700**	19518	99%	18969	731	0	0	4	727	8717	**303**	2163
Частни наказателни дела РАЗПИТИ	М	2016	0	2309	0	0	0	0	2309	**2309**	**2309**	2309	100%	2050	259	0	0	0	259		**0**	
		2017	0	1780	0	0	0	0	1780	**1780**	**1780**	1780	100%	1616	164	0	0	0	164		**0**	
		2018	0	1853	0	0	0	0	1853	**1853**	**1850**	1850	100%	1755	95	0	0	0	95		**3**	

Видове дела		година	Висящи в началото на периода	Постъпили през отчетния период	В т.ч.: Върнати дела за ново разглеждане под нов номер	В т.ч.: Повт. вненсени и образувани под нов номер след прекр. на съд.пр-во (чл. 42, ал. 2, чл. 249 и чл. 288, т. 1 от НПК)	В т.ч.: Обр. под нов No дела при повторно пост. възззивни жалби	Продължаващи дела под същия номер	Общо постъпили дела през отчетния период	Всичко за разглеждане	Свършени дела: Всичко	Свършени дела: В срок до 3 месеца: Брой	Свършени дела: В срок до 3 месеца: %	Със съдебен акт по същество	Прекратени производства: Всичко	Прекратени производства: Споразумения по чл.382 НПК	Прекратени производства: Споразум. по чл.384 НПК, спог. по чл.24 ал. 3 НПК или чл.234 ГПК	Прекратени производства: Върнати за доразследване	Прекратени производства: По други причини	Брой заседания	Висящи в края на периода	Обжалвани и протестирани
а		*б*	*1*	*2*	*2а*	*2б*	*2в*	*3*	*4*	*5*	*6*	*6а*	*6б*	*7*	*8*	*8а*	*8б*	*8в*	*8г*	*9*	*10*	*11*
Възззивни наказателни дела	Н	2016	1207	4724	33	0	81	0	4724	**5931**	**4787**	3048	64%	4352	435	0	8	0	427	7149	**1144**	180
		2017	1151	4841	18	0	55	0	4841	**5992**	**4843**	3260	67%	4446	397	0	8	0	389	8309	**1149**	238
		2018	1146	3989	32	4	148	1	3990	**5136**	**4115**	2652	64%	3756	359	0	0	0	359	6529	**1021**	116
Частни наказателни дела II инстанция	О	2016	267	4833	4	0	24	0	4833	**5100**	**4867**	4758	98%	4610	257	0	0	0	257	2818	**233**	112
		2017	233	4718	1	0	18	0	4718	**4951**	**4715**	4591	97%	4427	288	0	0	0	288	2271	**236**	39
		2018	238	4516	2	9	17	0	4516	**4754**	**4486**	4313	96%	4216	270	0	0	0	270	3243	**268**	18
Касационни и отмяна по чл.63 и чл.70 ЗАНН	П	2016	4	42	1	0	2	0	42	**46**	**38**	32	84%	36	2	0	0	0	2	49	**8**	0
		2017	0	0	0	0	0	0	0	**0**	**0**	0	0%	0	0	0	0	0	0	0	**0**	0
		2018	0	0	0	0	0	0	0	**0**	**0**	0	0%	0	0	0	0	0	0	0	**0**	0
Админстративно наказателен характер дела	Р	2016	23	93	2	3	0	2	95	**118**	**98**	79	81%	74	24	0	0	5	19	196	**20**	20
		2017	20	109	0	5	0	2	111	**131**	**88**	75	85%	63	25	1	0	7	17	104	**43**	14
		2018	43	102	1	0	0	0	102	**145**	**119**	104	87%	100	19	0	0	1	18	134	**26**	35
Общо наказателни дела	С	**2016**	**2597**	**32695**	**95**	**252**	**107**	**50**	**32745**	**35342**	**32819**	**29996**	**91%**	**29944**	**2875**	**660**	**323**	**279**	**1613**	**24962**	**2523**	**2630**
		2017	**2523**	**33520**	**69**	**241**	**75**	**65**	**33585**	**36108**	**33404**	**30846**	**92%**	**30390**	**3014**	**645**	**517**	**197**	**1655**	**27253**	**2704**	**3351**
		2018	**2704**	**32650**	**116**	**188**	**165**	**62**	**32712**	**35416**	**32859**	**30318**	**92%**	**29937**	**2922**	**681**	**402**	**183**	**1656**	**27616**	**2557**	**3286**
ВСИЧКО ДЕЛА	Т	**2016**	**24161**	**92316**	**237**	**252**	**827**	**245**	**92561**	**116722**	**93288**	**72418**	**78%**	**80956**	**12332**	**660**	**483**	**279**	**10910**	**69109**	**23434**	**17571**
		2017	**23414**	**88416**	**186**	**241**	**775**	**1440**	**89856**	**113270**	**90753**	**69947**	**77%**	**77662**	**13091**	**645**	**737**	**207**	**11502**	**70861**	**22517**	**16867**
		2018	**22536**	**84091**	**247**	**188**	**847**	**903**	**84994**	**107530**	**83821**	**65834**	**79%**	**70692**	**13129**	**681**	**658**	**183**	**11607**	**70954**	**23709**	**15257**
Брой съдии по щат - **общо**	У	2016								777												
		2017								774												
		2018								**773**												
Натовареност по щат - общо	Ф	2016								**12.52**	**10.01**											
		2017								**12.20**	**9.77**											
		2018								**11.59**	**9.04**											
Брой граждански съдии по щат	Х	2016								504												
		2017								502												
		2018								**504**												
Натовареност на гражданските съдии	Ц	2016								**13.46**	**10.00**											
		2017								**12.81**	**9.52**											
		2018								**11.92**	**8.43**											
Брой наказателни съдии по щат	Ч	2016								273												
		2017								272												
		2018								**269**												
Натовареност на наказателните съдии	Ш	2016								**10.79**	**10.02**											
		2017								**11.06**	**10.23**											
		2018								**10.97**	**10.18**											
Отработени човекомесеци	Ю	2016								7835.21												
		2017								7858.23												
		2018								**7797.71**												
Действителна натовареност - ОБЩО	Я	2016								**14.90**	**11.91**											
		2017								**14.41**	**11.55**											
		2018								**13.79**	**10.75**											

година	Постановени решения за промени по фир. дела и реш.по чл.25,28 и 29 от ЗТР
2016	5274
2017	6448
2018	2438

Решения по дела за несъстоятелност					
година	чл.630	чл.632	чл.705	чл.710	чл.735
2016	201	720	0	88	78
2017	161	682	1	75	77
2018	124	697	2	68	89

Дадени разрешения за СРС (чл. 29, ал. 8 от ЗСРС)			Приложение на чл.18, ал.1-3 от ЗСРС
година	Брой дадени разрешения за изполсване на СРС	Брой изготвени и получени ВДС екз.№ 1	
2016	4831	1132	30
2017	4645	1197	25
2018	5335	1138	7

Приложение № 31

Граждански дела I инстанция в окръжните съдилища за 2018 година

Съдилища	Висящи в началото на периода	Постъпили през отчетния период	В т.ч.: Върнати дела за ново разглеждане под нов номер	В т.ч.: Повт. внесени и образувани под нов номер след прекр. на съд.пр-во (чл. 42, ал. 2, чл. 249 и чл. 288, т. 1 от НПК)	В т.ч.: Обр. под нов No дела при повторно пост. въззивни жалби	Продължаващи дела под същия номер	Общо постъпили дела през отчетния период	**Всичко за разглеждане**	Свършени дела: **Всичко**	Свършени дела: В срок до 3 месеца: Брой	Свършени дела: В срок до 3 месеца: %	Със съдебен акт по същество	Прекратени производства: Всичко	Прекратени производства: Споразумения по чл.382 НПК	Прекратени производства: Споразум. по чл.384 НПК, спог. по чл.24 ал. 3 НПК или чл.234 ГПК	Прекратени производства: Върнати за доразследване	Прекратени производства: По други причини	Брой заседания	**Висящи в края на периода**	Обжалвани и протестирани
СГС	5777	4612	14			148	4760	10537	4527	1251	28%	2776	1751		34		1717	7908	6010	2522
ОС - София	64	148				5	153	217	139	76	55%	56	83				83	156	78	78
ОС - Благоевград	105	183				4	187	292	167	84	50%	116	51		2		49	316	125	77
ОС - Бургас	169	310				14	324	493	305	195	64%	193	112		4		108	541	188	116
ОС - Варна	255	385	1			11	396	651	463	280	60%	265	198		8		190	732	188	195
ОС - В.Търново	66	163				3	166	232	159	119	75%	76	83		1		82	203	73	25
ОС - Видин	24	93	0	0	0	0	93	117	81	61	75%	62	19	0	0	0	19	122	36	12
ОС - Враца	25	90					90	115	90	76	84%	61	29		1		28	101	25	30
ОС - Габрово	24	94				6	100	124	80	61	76%	37	43				43	76	44	24
ОС - Кюстендил	50	59	1			3	62	112	76	43	57%	54	22				22	118	36	48
ОС - Кърджали	19	45					45	64	56	36	64%	39	17				17	103	8	31
ОС - Ловеч	26	85				4	89	115	85	66	78%	46	39				39	134	30	20
ОС - Монтана	26	100					100	126	109	97	89%	81	28				28	144	17	16
ОС - Пазарджик	43	92				2	94	137	89	60	67%	68	21		2		19	174	48	33
ОС - Перник	43	102	1	0	0	4	106	149	99	59	60%	57	42	0	0	0	42	131	50	36
ОС - Плевен	46	151				1	152	198	151	114	75%	116	35		2		33	198	47	78
ОС - Пловдив	249	371				7	378	627	394	204	52%	247	147				147	196	233	164
ОС - Разград	28	84	1			4	88	116	85	63	74%	49	36				36	98	31	33
ОС - Русе	77	167	1			6	173	250	153	85	56%	111	42				42	234	97	54
ОС - Силистра	12	77				6	83	95	72	58	81%	31	41				41	61	23	17
ОС - Сливен	35	246	1			1	247	282	119	99	83%	91	28				28	158	163	18
ОС - Смолян	29	73				2	75	104	77	54	70%	60	17				17	96	27	11
ОС - Стара Загора	76	133				3	136	212	156	96	62%	106	50		1		49	227	56	51
ОС - Добрич	39	104				2	106	145	106	71	67%	60	46				46	154	39	59
ОС - Търговище	15	45				2	47	62	50	40	80%	34	16		1		15	55	12	36
ОС - Хасково	19	123	0	0	0	9	132	151	105	92	88%	74	31	0	0	0	31	138	46	24
ОС - Шумен	23	85				5	90	113	86	63	73%	59	27				27	498	27	19
ОС - Ямбол	24	70				1	71	95	70	48	69%	42	28				28	79	25	30

Приложение № 32

Частни граждански дела без жалби за бавност в окръжните съдилища за 2018 година

Съдилища	Висящи в началото на периода	Постъпили през отчетния период	В т.ч.: Върнати дела за ново разглеждане под нов номер	В т.ч.: Повт. внесени и образувани под нов номер след прекр. на съд.пр-во (чл. 42, ал. 2, чл. 249 и чл. 288, т. 1 от НПК)	В т.ч.: Обр. под нов No дела при повторно пост. въззивни жалби	Продължаващи дела под същия номер	Общо постъпили дела през отчетния период	**Всичко за разглеждане**	Свършени дела: **Всичко**	Свършени дела: В срок до 3 месеца: Брой	Свършени дела: В срок до 3 месеца: %	Със съдебен акт по същество	Прекратени производства: Всичко	Прекратени производства: Споразумения по чл.382 НПК	Прекратени производства: Споразум. по чл.384 НПК, спог. по чл.24 ал. 3 НПК или чл.234 ГПК	Прекратени производства: Върнати за доразследване	Прекратени производства: По други причини	Брой заседания	**Висящи в края на периода**	Обжалвани и протестирани
СГС	15	1055	2			7	1062	1077	1066	1060	99%	924	142				142		11	247
ОС - София	6	73					73	79	71	67	94%	44	27				27		8	
ОС - Благоевград	2	65					65	67	64	64	100%	49	15				15		3	13
ОС - Бургас	1	73					73	74	74	71	96%	64	10				10	0	0	46
ОС - Варна	3	283				5	288	291	288	285	99%	247	41				41	9	3	81
ОС - В.Търново		13					13	13	13	13	100%	13	0						0	1
ОС - Видин	1	10	0	0	0	0	10	11	11	11	100%	10	1	0	0	0	1	0	0	2
ОС - Враца		28					28	28	28	28	100%	22	6				6		0	7
ОС - Габрово		9					9	9	9	9	100%	8	1				1		0	1
ОС - Кюстендил		14					14	14	14	14	100%	13	1				1		0	
ОС - Кърджали		2					2	2	2	2	100%	2	0					2	0	
ОС - Ловеч		22					22	22	22	22	100%	20	2				2		0	5
ОС - Монтана	1	11					11	12	12	12	100%	7	5				5		0	
ОС - Пазарджик		9					9	9	9	9	100%	4	5				5		0	
ОС - Перник	0	23	0	0	0	0	23	23	23	23	100%	23	0	0	0	0	0	0	0	8
ОС - Плевен	0	19					19	19	18	18	100%	14	4				4		1	4
ОС - Пловдив		90					90	90	88	88	100%	72	16				16		2	31
ОС - Разград		17					17	17	16	16	100%	16	0						1	5
ОС - Русе	0	52				1	53	53	52	50	96%	46	6				6	0	1	12
ОС - Силистра	3	27					27	30	29	28	97%	25	4				4	1	1	1
ОС - Сливен	1	8					8	9	9	8	89%	7	2				2		0	
ОС - Смолян		17					17	17	17	17	100%	15	2				2	17	0	4
ОС - Стара Загора	3	81	1			1	82	85	82	81	99%	72	10				10		3	25
ОС - Добрич		54					54	54	52	52	100%	42	10				10		2	10
ОС - Търговище	1	16					16	17	16	16	100%	16	0						1	
ОС - Хасково	0	19	0	0	0	0	19	19	19	19	100%	18	1	0	0	0	1	0	0	1
ОС - Шумен	1	38					38	39	39	39	100%	35	4				4	76	0	8
ОС - Ямбол		7	2				7	7	7	7	100%	7	0						0	1

Приложение № 33

Разгледани жалби за бавност в окръжните съдилища за 2018 година

Съдилища	Висящи в началото на периода	Постъпили през отчетния период	В т.ч.:			Продължаващи дела под същия номер	Общо постъпили дела през отчетния период	**Всичко за разглеждане**	Свършени дела			Със съдебен акт по същество	Прекратени производства					Брой заседания	**Висящи в края на периода**	Обжалвани и протестирани
			Върнати дела за ново разглеждане под нов номер	Повт. внесени и образувани под нов номер след прекр. на съд.пр-во (чл. 42, ал. 2, чл. 249 и чл. 288, т. 1 от НПК)	Обр. под нов No дела при повторно пост. въззивни жалби				**Всичко**	В срок до 3 месеца: Брой	В срок до 3 месеца: %		Всичко	Споразумения по чл.382 НПК	Споразум. по чл.384 НПК, спог. по чл.24 ал. 3 НПК или чл.234 ГПК	Върнати за доразследване	По други причини			
СГС		94					94	94	92	92	100%	92	0					x	2	
ОС - София		4					4	4	3	3	100%	3	0					x	1	
ОС - Благоевград		2					2	2	2	2	100%	2	0					x	0	
ОС - Бургас		1					1	1	1	1	100%	1	0					x	0	
ОС - Варна		9					9	9	9	9	100%	4	5				5	x	0	
ОС - В.Търново		2					2	2	1	1	100%	1	0					x	1	
ОС - Видин	0	0	0	0	0	0	0	0	0	0	0%	0	0	0	0	0	0	x	0	0
ОС - Враца		1					1	1	1	1	100%	1	0					x	0	
ОС - Габрово		1					1	1	1	1	100%	1	0					x	0	
ОС - Кюстендил							0	0	0		0%		0					x	0	
ОС - Кърджали							0	0	0		0%		0					x	0	
ОС - Ловеч							0	0	0		0%		0					x	0	
ОС - Монтана							0	0	0		0%		0					x	0	
ОС - Пазарджик		3					3	3	3	3	100%	3	0					x	0	
ОС - Перник	0	1	0	0	0	0	1	1	1	1	100%	1	0	0	0	0	0	x	0	0
ОС - Плевен	0	1					1	1	1	1	100%	1	0					x	0	
ОС - Пловдив		8					8	8	8	8	100%	8	0					x	0	
ОС - Разград							0	0	0		0%		0					x	0	
ОС - Русе	0	2					2	2	1	1	100%	0	1				1	x	1	0
ОС - Силистра							0	0	0		0%		0					x	0	
ОС - Сливен							0	0	0		0%		0					x	0	
ОС - Смолян							0	0	0		0%		0					x	0	
ОС - Стара Загора		3					3	3	3	3	100%	3	0					x	0	
ОС - Добрич		10					10	10	10	10	100%	7	3				3	x	0	
ОС - Търговище							0	0	0		0%		0					x	0	
ОС - Хасково	0	1	0	0	0	0	1	1	1	1	100%	1	0	0	0	0	0	x	0	0
ОС - Шумен							0	0	0		0%		0					x	0	
ОС - Ямбол		6					6	6	6	6	100%	3	3				3	x	0	

Приложение № 34

Възззивни граждански дела в окръжните съдилища за 2018 година

Съдилища	Висящи в началото на периода	Постъпили през отчетния период	В т.ч.: Върнати дела за ново разглеждане под нов номер	В т.ч.: Повт. внесени и образувани под нов номер след прекр. на съд.пр-во (чл. 42, ал. 2, чл. 249 и чл. 288, т. 1 от НПК)	В т.ч.: Обр. под нов No дела при повторно пост. възззивни жалби	Продължаващи дела под същия номер	Общо постъпили дела през отчетния период	**Всичко за разглеждане**	Свършени дела: **Всичко**	Свършени дела: В срок до 3 месеца: Брой	Свършени дела: В срок до 3 месеца: %	Със съдебен акт по същество	Прекратени производства: Всичко	Прекратени производства: Споразумения по чл.382 НПК	Прекратени производства: Споразум. по чл.384 НПК, спог. по чл.24 ал. 3 НПК или чл.234 ГПК	Прекратени производства: Върнати за доразследване	Прекратени производства: По други причини	Брой заседания	**Висящи в края на периода**	Обжалвани и протестирани
СГС	3960	6358				2	6360	10320	5239	910	17%	4114	1125		37		1088	7633	5081	712
ОС - София	132	374					374	506	378	217	57%	326	52				52	397	128	43
ОС - Благоевград	96	475	5		30		475	571	446	293	66%	391	55		1		54		125	109
ОС - Бургас	156	1021	8		32	5	1026	1182	1012	828	82%	860	152		3		149	951	170	271
ОС - Варна	442	2342	25		124	8	2350	2792	2464	1921	78%	2189	275		6		269	2221	328	352
ОС - В.Търново	97	500	3		26		500	597	502	392	78%	437	65				65	436	95	99
ОС - Видин	14	183	0	0	0	0	183	197	179	168	94%	149	30	0	0	0	30	137	18	42
ОС - Враца	45	389	5				389	434	388	332	86%	328	60				60	321	46	88
ОС - Габрово	21	174	3		2		174	195	174	155	89%	154	20		1		19	167	21	34
ОС - Кюстендил	67	289			22	2	291	358	276	178	64%	219	57				57	323	82	112
ОС - Кърджали	18	162			8		162	180	160	146	91%	139	21				21	177	20	41
ОС - Ловеч	45	260					260	305	255	210	82%	235	20				20	301	50	56
ОС - Монтана	29	264					264	293	238	206	87%	222	16				16	199	55	52
ОС - Пазарджик	35	496	3		29		496	531	492	467	95%	424	68				68	364	39	98
ОС - Перник	63	406	5	0	5	2	408	471	410	297	72%	365	45	0	0	0	45	425	61	86
ОС - Плевен	64	475					475	539	457	393	86%	406	51				51	417	82	129
ОС - Пловдив	301	1578	6			3	1581	1882	1578	1248	79%	1335	243		2		241	243	304	321
ОС - Разград	30	194	1				194	224	207	173	84%	163	44				44	165	17	60
ОС - Русе	59	560				3	563	622	558	489	88%	476	82				82	555	64	91
ОС - Силистра	22	174					174	196	177	143	81%	148	29				29	135	19	25
ОС - Сливен	23	300	1				300	323	301	296	98%	268	33				33	225	22	62
ОС - Смолян	40	285	3		15	2	287	327	291	255	88%	248	43		1		42	253	36	63
ОС - Стара Загора	132	633	4				633	765	640	543	85%	571	69				69	581	125	79
ОС - Добрич	47	452			58		452	499	452	386	85%	327	125		2		123	376	47	126
ОС - Търговище	20	123					123	143	137	134	98%	125	12				12	117	6	
ОС - Хасково	48	509	0	0	68	0	509	557	504	465	92%	413	91	0	0	0	91	420	53	58
ОС - Шумен	31	289					289	320	276	236	86%	236	40				40	694	44	71
ОС - Ямбол	38	186	1		20	1	187	225	196	162	83%	154	42		2		40	167	29	40

Приложение № 35

Частни граждански дела II инстанция в окръжните съдилища за 2018 година

Съдилища	Висящи в началото на периода	Постъпили през отчетния период	В т.ч.: Върнати дела за ново разглеждане под нов номер	В т.ч.: Повт. внесени и образувани под нов номер след прекр. на съд.пр-во (чл. 42, ал. 2 , чл. 249 и чл. 288, т. 1 от НПК)	В т.ч.: Обр. под нов No дела при повторно пост. въззивни жалби	Продължаващи дела под същия номер	Общо постъпили дела през отчетния период	**Всичко за разглеждане**	Свършени дела: **Всичко**	Свършени дела: В срок до 3 месеца: Брой	Свършени дела: В срок до 3 месеца: %	Със съдебен акт по същество	Прекратени производства: Всичко	Прекратени производства: Споразумения по чл.382 НПК	Прекратени производства: Споразум. по чл.384 НПК , спог. по чл.24 ал. 3 НПК или чл.234 ГПК	Прекратени производства: Върнати за доразследване	Прекратени производства: По други причини	Брой заседания	**Висящи в края на периода**	Обжалвани и протестирани
СГС	752	5325				39	5364	6116	5298	4473	84%	4774	524				524		818	565
ОС - София	18	227					227	245	225	218	97%	188	37				37	7	20	16
ОС - Благоевград	49	534			74		534	583	547	522	95%	373	174				174		36	102
ОС - Бургас	49	545			20	2	547	596	565	554	98%	502	63				63	13	31	46
ОС - Варна	50	855	1		59	2	857	907	863	852	99%	729	134				134	20	44	105
ОС - В.Търново	21	250			11		250	271	255	253	99%	219	36				36	6	16	25
ОС - Видин	13	122	0	0	0	0	122	135	128	128	100%	128	0	0	0	0	0	0	7	7
ОС - Враца	7	197					197	204	197	196	99%	181	16				16	1	7	21
ОС - Габрово	6	155			8		155	161	155	155	100%	140	15				15	2	6	10
ОС - Кюстендил	15	122					122	137	133	127	95%	109	24				24	9	4	23
ОС - Кърджали	5	92			4		92	97	94	90	96%	75	19				19	99	3	6
ОС - Ловеч	17	232					232	249	232	230	99%	216	16				16	3	17	
ОС - Монтана	9	115					115	124	119	119	100%	101	18				18		5	10
ОС - Пазарджик	11	240			3		240	251	246	243	99%	209	37				37	18	5	19
ОС - Перник	12	197	0	0	0	1	198	210	204	194	95%	182	22	0	0	0	22	28	6	10
ОС - Плевен	10	254					254	264	256	251	98%	220	36				36	11	8	35
ОС - Пловдив	76	838					838	914	857	839	98%	770	87				87	30	57	67
ОС - Разград	2	76					76	78	74	74	100%	65	9				9	5	4	6
ОС - Русе	18	290				1	291	309	292	288	99%	247	45				45	0	17	16
ОС - Силистра	9	120					120	129	120	117	98%	101	19				19	5	9	4
ОС - Сливен	5	151			4		151	156	152	152	100%	135	17				17		4	3
ОС - Смолян	5	146	1		4		146	151	147	145	99%	133	14				14	147	4	8
ОС - Стара Загора	24	282					282	306	289	288	100%	245	44				44		17	21
ОС - Добрич	9	183			7		183	192	181	181	100%	139	42				42		11	19
ОС - Търговище	6	74					74	80	77	76	99%	68	9				9		3	
ОС - Хасково	15	205	0	0	39	0	205	220	208	207	100%	149	59	0	0	0	59	27	12	13
ОС - Шумен	7	147					147	154	145	142	98%	123	22				22	219	9	20
ОС - Ямбол	1	93					93	94	88	88	100%	69	19				19		6	7

Приложение № 36

Търговски дела в окръжните съдилища за 2018 година

Съдилища	Висящи в началото на периода	Постъпили през отчетния период	В т.ч.: Върнати дела за ново разглеждане под нов номер	В т.ч.: Повт. внесени и образувани под нов номер след прекр. на съд.пр-во (чл. 42, ал. 2, чл. 249 и чл. 288, т. 1 от НПК)	В т.ч.: Обр. под нов No дела при повторно пост. въззивни жалби	Продължаващи дела под същия номер	Общо постъпили дела през отчетния период	**Всичко за разглеждане**	Свършени дела: **Всичко**	Свършени дела: В срок до 3 месеца: Брой	Свършени дела: В срок до 3 месеца: %	Със съдебен акт по същество	Прекратени производства: Всичко	Прекратени производства: Споразумения по чл.382 НПК	Прекратени производства: Споразум. по чл.384 НПК, спог. по чл.24 ал. 3 НПК или чл.234 ГПК	Прекратени производства: Върнати за доразследване	Прекратени производства: По други причини	Брой заседания	**Висящи в края на периода**	Обжалвани и протестирани
СГС	2207	2733	6			56	2789	4996	3204	1781	56%	2393	811		38		773	4132	1792	1198
ОС - София	122	232				5	237	359	228	133	58%	136	92				92	229	131	70
ОС - Благоевград	133	214	2				214	347	231	129	56%	163	68		3		65	306	116	80
ОС - Бургас	268	664				9	673	941	614	453	74%	487	127		19		108	698	327	201
ОС - Варна	370	952	2			8	960	1330	865	609	70%	644	221		12		209	978	465	300
ОС - В.Търново	105	300	1		3	4	304	409	268	215	80%	208	60		1		59	303	141	47
ОС - Видин	32	50	0	0	0	0	50	82	61	33	54%	48	13	0	1	0	12	162	21	17
ОС - Враца	56	172	2			1	173	229	132	100	76%	97	35		4		31	215	97	56
ОС - Габрово	22	112	1			2	114	136	103	83	81%	63	40		6		34	87	33	28
ОС - Кюстендил	100	103			7	5	108	208	130	73	56%	96	34				34	154	78	37
ОС - Кърджали	19	84					84	103	72	54	75%	61	11				11	91	31	32
ОС - Ловеч	60	127					127	187	119	86	72%	93	26		4		22	176	68	47
ОС - Монтана	24	92				1	93	117	74	60	81%	54	20				20	86	43	16
ОС - Пазарджик	96	352				1	353	449	330	241	73%	272	58		7		51	338	119	80
ОС - Перник	32	74	0	0	0	0	74	106	60	36	60%	45	15	0	2	0	13	130	46	15
ОС - Плевен	106	293					293	399	292	199	68%	236	56		3		53	383	107	56
ОС - Пловдив	427	1040	4			9	1049	1476	1006	722	72%	782	224		14		210	240	470	326
ОС - Разград	29	78	3			3	81	110	72	52	72%	55	17				17	101	38	34
ОС - Русе	71	214	1			5	219	290	175	122	70%	129	46				46	186	115	30
ОС - Силистра	47	82				2	84	131	59	34	58%	50	9				9	92	72	35
ОС - Сливен	33	155	1			1	156	189	137	111	81%	113	24				24	143	52	35
ОС - Смолян	58	106	3			4	110	168	113	71	63%	81	32		1		31	166	55	29
ОС - Стара Загора	198	323	5			7	330	528	324	183	56%	240	84		18		66	530	204	81
ОС - Добрич	57	159				2	161	218	138	104	75%	95	43		5		38	188	80	109
ОС - Търговище	17	93					93	110	74	61	82%	58	16				16	115	36	15
ОС - Хасково	57	211	0	0	0	5	216	273	178	142	80%	144	34	0	4	0	30	209	95	50
ОС - Шумен	32	95					95	127	74	42	57%	62	12				12	372	53	24
ОС - Ямбол	44	95				1	96	140	96	66	69%	68	28		3		25	140	44	17

Приложение № 37

Фирмени дела в окръжните съдилища за 2018 година

Съдилища	Висящи в началото на периода	Постъпили през отчетния период	В т.ч.: Върнати дела за ново разглеждане под нов номер	В т.ч.: Повт. внесени и образувани под нов номер след прекр. на съд.пр-во (чл. 42, ал. 2, чл. 249 и чл. 288, т. 1 от НПК)	В т.ч.: Обр. под нов No дела при повторно пост. въззивни жалби	Продължаващи дела под същия номер	Общо постъпили дела през отчетния период	**Всичко за разглеждане**	Свършени дела: **Всичко**	Свършени дела: В срок до 3 месеца: Брой	Свършени дела: В срок до 3 месеца: %	Със съдебен акт по същество	Прекратени производства: Всичко	Прекратени производства: Споразумения по чл.382 НПК	Прекратени производства: Споразум. по чл.384 НПК, спог. по чл.24 ал. 3 НПК или чл.234 ГПК	Прекратени производства: Върнати за доразследване	Прекратени производства: По други причини	Брой заседания	**Висящи в края на периода**	Обжалвани и протестирани
СГС	261	71				370	441	702	660	660	100%	645	15				15	76	42	26
ОС - София	0	2					2	2	2	2	100%	1	1				1	1	0	
ОС - Благоевград	7	1					1	8	7	7	100%	7	0						1	
ОС - Бургас	1	13					13	14	14	14	100%	13	1				1		0	
ОС - Варна	3	9					9	12	11	11	100%	10	1				1		1	3
ОС - В.Търново	0						0	0	0	0	0%	0	0						0	
ОС - Видин	0	0	0	0	0	0	0	0	0	0	0%	0	0	0	0	0	0	0	0	0
ОС - Враца	0	1					1	1	1	1	100%	1	0						0	
ОС - Габрово	0	1					1	1	1	1	100%	1	0						0	
ОС - Кюстендил	0	1					1	1	1	1	100%	1	0						0	
ОС - Кърджали	1						0	1	1	1	100%	1	0					1	0	
ОС - Ловеч	2	2					2	4	4	3	75%	4	0					1	0	
ОС - Монтана	0						0	0	0	0	0%	0	0						0	
ОС - Пазарджик	1						0	1	1	1	100%	1	0						0	
ОС - Перник	0	2	0	0	0	0	2	2	2	2	100%	2	0	0	0	0	0	0	0	1
ОС - Плевен	0						0	0	0	0	0%	0	0						0	
ОС - Пловдив	5	23					23	28	28	28	100%	28	0						0	
ОС - Разград	0						0	0	0	0	0%	0	0						0	
ОС - Русе	1	1					1	2	2	2	100%	2	0					0	0	0
ОС - Силистра	0						0	0	0	0	0%	0	0						0	
ОС - Сливен	0	1					1	1	1	1	100%	1	0						0	
ОС - Смолян	2	1					1	3	2	2	100%	2	0					2	1	
ОС - Стара Загора	0	3					3	3	3	3	100%	3	0						0	
ОС - Добрич	0	2					2	2	2	2	100%	2	0						0	
ОС - Търговище	0						0	0	0	0	0%	0	0						0	
ОС - Хасково	4	2	0	0	0	0	2	6	6	3	50%	4	2	0	0	0	2	0	0	0
ОС - Шумен	0	1					1	1	1	1	100%	1	0					1	0	
ОС - Ямбол	0	7					7	7	6	6	100%	6	0						1	2

Приложение № 38

Общо граждански дела в окръжните съдилища за 2018 година

Съдилища	Висящи в началото на периода	Постъпили през отчетния период	В т.ч.: Върнати дела за ново разглеждане под нов номер	В т.ч.: Повт. внесени и образувани под нов номер след прекр. на съд.пр-во (чл. 42, ал. 2, чл. 249 и чл. 288, т. 1 от НПК)	В т.ч.: Обр. под нов No дела при повторно пост. въззивни жалби	Продължаващи дела под същия номер	Общо постъпили дела през отчетния период	**Всичко за разглеждане**	Свършени дела: **Всичко**	Свършени дела: В срок до 3 месеца: Брой	Свършени дела: В срок до 3 месеца: %	Със съдебен акт по същество	Прекратени производства: Всичко	Прекратени производства: Споразумения по чл.382 НПК	Прекратени производства: Споразум. по чл.384 НПК, спог. по чл.24 ал. 3 НПК или чл.234 ГПК	Прекратени производства: Върнати за доразследване	Прекратени производства: По други причини	Брой заседания	**Висящи в края на периода**	Обжалвани и протестирани
СГС	12972	20248	22	0	0	622	20870	33842	20086	10227	51%	15718	4368	0	109	0	4259	19749	13756	5270
ОС - София	342	1060	0	0	0	10	1070	1412	1046	716	68%	754	292	0	0	0	292	790	366	207
ОС - Благоевград	392	1474	7	0	104	4	1478	1870	1464	1101	75%	1101	363	0	6	0	357	622	406	381
ОС - Бургас	644	2627	8	0	52	30	2657	3301	2585	2116	82%	2120	465	0	26	0	439	2203	716	680
ОС - Варна	1123	4835	29	0	183	34	4869	5992	4963	3967	80%	4088	875	0	26	0	849	3960	1029	1036
ОС - В.Търново	289	1228	4	0	40	7	1235	1524	1198	993	83%	954	244	0	2	0	242	948	326	197
ОС - Видин	84	458	0	0	0	0	458	542	460	401	87%	397	63	0	1	0	62	421	82	80
ОС - Враца	133	878	7	0	0	1	879	1012	837	734	88%	691	146	0	5	0	141	638	175	202
ОС - Габрово	73	546	4	0	10	8	554	627	523	465	89%	404	119	0	7	0	112	332	104	97
ОС - Кюстендил	232	588	1	0	29	10	598	830	630	436	69%	492	138	0	0	0	138	604	200	220
ОС - Кърджали	62	385	0	0	12	0	385	447	385	329	85%	317	68	0	0	0	68	473	62	110
ОС - Ловеч	150	728	0	0	0	4	732	882	717	617	86%	614	103	0	4	0	99	615	165	128
ОС - Монтана	89	582	0	0	0	1	583	672	552	494	89%	465	87	0	0	0	87	429	120	94
ОС - Пазарджик	186	1192	3	0	32	3	1195	1381	1170	1024	88%	981	189	0	9	0	180	894	211	230
ОС - Перник	150	805	6	0	5	7	812	962	799	612	77%	675	124	0	2	0	122	714	163	156
ОС - Плевен	226	1193	0	0	0	1	1194	1420	1175	976	83%	993	182	0	5	0	177	1009	245	302
ОС - Пловдив	1058	3948	10	0	0	19	3967	5025	3959	3137	79%	3242	717	0	16	0	701	709	1066	909
ОС - Разград	89	449	5	0	0	7	456	545	454	378	83%	348	106	0	0	0	106	369	91	138
ОС - Русе	226	1286	2	0	0	16	1302	1528	1233	1037	84%	1011	222	0	0	0	222	975	295	203
ОС - Силистра	93	480	0	0	0	8	488	581	457	380	83%	355	102	0	0	0	102	294	124	82
ОС - Сливен	97	861	3	0	4	2	863	960	719	667	93%	615	104	0	0	0	104	526	241	118
ОС - Смолян	134	628	7	0	19	8	636	770	647	544	84%	539	108	0	2	0	106	681	123	115
ОС - Стара Загора	433	1458	10	0	0	11	1469	1902	1497	1197	80%	1240	257	0	19	0	238	1338	405	257
ОС - Добрич	152	964	0	0	65	4	968	1120	941	806	86%	672	269	0	7	0	262	718	179	323
ОС - Търговище	59	351	0	0	0	2	353	412	354	327	92%	301	53	0	1	0	52	287	58	51
ОС - Хасково	143	1070	0	0	107	14	1084	1227	1021	929	91%	803	218	0	4	0	214	794	206	146
ОС - Шумен	94	655	0	0	0	5	660	754	621	523	84%	516	105	0	0	0	105	1860	133	142
ОС - Ямбол	107	464	3	0	20	3	467	574	469	383	82%	349	120	0	5	0	115	386	105	97

Приложение № 39

Наказателни общ характер дела в окръжните съдилища за 2018 година

Съдилища	Висящи в началото на периода	Постъпили през отчетния период	В т.ч.: Върнати дела за ново разглеждане под нов номер	В т.ч.: Повт. внесени и образувани под нов номер след прекр. на съд.пр-во (чл. 42, ал. 2, чл. 249 и чл. 288, т. 1 от НПК)	В т.ч.: Обр. под нов No дела при повторно пост. въззивни жалби	Продължаващи дела под същия номер	Общо постъпили дела през отчетния период	**Всичко за разглеждане**	Свършени дела: **Всичко**	Свършени дела: В срок до 3 месеца: Брой	Свършени дела: В срок до 3 месеца: %	Със съдебен акт по същество	Прекратени производства: Всичко	Прекратени производства: Споразумения по чл.382 НПК	Прекратени производства: Споразум. по чл.384 НПК, спог. по чл.24 ал. 3 НПК или чл.234 ГПК	Прекратени производства: Върнати за доразследване	Прекратени производства: По други причини	Брой заседания	**Висящи в края на периода**	Обжалвани и протестирани
СГС	276	504		62		19	523	799	547	340	62%	187	360	124	113	6	117	2145	252	230
Спец.нак. съд	158	197	3	6	0		197	355	200	131	66%	58	142	15	70	41	16	1655	155	52
ОС - София	51	63		5			63	114	76	34	45%	46	30	15	4	9	2	384	38	45
ОС - Благоевград	36	117	2	5			117	153	110	83	75%	38	72	57	8	2	5	371	43	29
ОС - Бургас	30	145	5	0			145	175	137	106	77%	63	74	42	21	9	2	363	38	36
ОС - Варна	40	129	5	3		1	130	170	123	92	75%	67	56	29	18		9	297	47	66
ОС - В.Търново	22	48	1				48	70	51	35	69%	25	26	11	14		1	152	19	14
ОС - Видин	7	35	1	0	0	0	35	42	32	22	69%	17	15	12	0	3	0	88	10	14
ОС - Враца	14	40		4			40	54	43	33	77%	23	20	12	1	6	1	135	11	18
ОС - Габрово	6	22	2	2		2	24	30	22	16	73%	15	7		3	4		56	8	14
ОС - Кюстендил	14	24				1	25	39	31	21	68%	15	16	11	3	2		61	8	13
ОС - Кърджали	4	25		1			25	29	24	21	88%	17	7	7				64	5	7
ОС - Ловеч	12	33		2		1	34	46	31	24	77%	18	13	9		4		112	15	8
ОС - Монтана	21	47		1		1	48	69	51	21	41%	39	12	3	3	6		165	18	23
ОС - Пазарджик	18	99	4	6		1	100	118	93	81	87%	54	39	19	11	9		263	25	34
ОС - Перник	12	26	1	2	0	1	27	39	33	22	67%	19	14	6	5	2	1	100	6	12
ОС - Плевен	23	101		4			101	124	96	78	81%	54	42	25	4		13	323	28	39
ОС - Пловдив	68	222	23	32		13	235	303	243	183	75%	94	149	66	44	34	5	677	60	105
ОС - Разград	8	52	2			1	53	61	47	41	87%	21	26	20	4	2		112	14	10
ОС - Русе	29	78	4			1	79	108	85	66	78%	39	46	35	5	4	2	242	23	30
ОС - Силистра	5	39		5		1	40	45	39	33	85%	29	10	5		4	1	62	6	16
ОС - Сливен	13	95		3		3	98	111	101	87	86%	30	71	44	20	3	4	155	10	21
ОС - Смолян	6	22		5		1	23	29	22	17	77%	8	14	4	6	4		83	7	8
ОС - Стара Загора	16	99	6	4		3	102	118	94	80	85%	45	49	30	3	11	5	194	24	25
ОС - Добрич	9	46					46	55	43	36	84%	17	26	25			1	110	12	13
ОС - Търговище	8	28				1	29	37	25	18	72%	14	11		10		1	84	12	8
ОС - Хасково	18	78	5	6	0	4	82	100	73	62	85%	35	38	14	17	7	0	161	27	22
ОС - Шумен	13	56	5			2	58	71	63	52	83%	30	33	26	2	5		265	8	24
ОС - Ямбол	12	49		2			49	61	54	46	85%	24	30	15	13	1	1	114	7	18

Приложение № 40

Частни наказателни дела I инстанция в окръжните съдилища за 2018 година

Съдилища	Висящи в началото на периода	Постъпили през отчетния период	В т.ч.: Върнати дела за ново разглеждане под нов номер	В т.ч.: Повт. внесени и образувани под нов номер след прекр. на съд.пр-во (чл. 42, ал. 2, чл. 249 и чл. 288, т. 1 от НПК)	В т.ч.: Обр. под нов No дела при повторно пост. въззивни жалби	Продължаващи дела под същия номер	Общо постъпили дела през отчетния период	**Всичко за разглеждане**	Свършени дела: **Всичко**	Свършени дела: В срок до 3 месеца: Брой	Свършени дела: В срок до 3 месеца: %	Със съдебен акт по същество	Прекратени производства: Всичко	Прекратени производства: Споразумения по чл.382 НПК	Прекратени производства: Споразум. по чл.384 НПК, спог. по чл.24 ал. 3 НПК или чл.234 ГПК	Прекратени производства: Върнати за доразследване	Прекратени производства: По други причини	Брой заседания	**Висящи в края на периода**	Обжалвани и протестирани
СГС	80	2759		9		4	2763	2843	2760	2672	97%	2543	217			1	216	1989	83	682
Спец. нак. съд	17	7097					7097	7114	7108	7100	100%	7075	33				33	464	6	333
ОС - София	17	348		1			348	365	355	346	97%	341	14			3	11	285	10	50
ОС - Благоевград	11	531	3				531	542	535	529	99%	507	28				28	275	7	71
ОС - Бургас	11	565					565	576	558	556	100%	544	14				14	347	18	56
ОС - Варна	13	824		2			824	837	820	816	100%	774	46				46	510	17	169
ОС - В.Търново	11	252					252	263	256	248	97%	244	12				12	150	7	31
ОС - Видин	1	124	0	0	0	0	124	125	120	119	99%	117	3	0	0	0	3	76	5	17
ОС - Враца	4	426					426	430	425	424	100%	392	33				33	423	5	63
ОС - Габрово	4	84					84	88	87	86	99%	82	5				5	84	1	15
ОС - Кюстендил	19	348					348	367	350	340	97%	297	53				53	279	17	73
ОС - Кърджали	3	71					71	74	73	72	99%	70	3				3	86	1	9
ОС - Ловеч	11	455					455	466	457	455	100%	428	29				29	419	9	78
ОС - Монтана	3	167					167	170	161	160	99%	153	8				8	40	9	8
ОС - Пазарджик	8	453	1				453	461	455	452	99%	433	22				22	353	6	39
ОС - Перник	1	155	1	0	0	0	155	156	155	155	100%	152	3	0	0	0	3	52	1	6
ОС - Плевен	51	795		1			795	846	823	816	99%	775	48				48	616	23	87
ОС - Пловдив	17	1334					1334	1351	1320	1315	100%	1274	46				46	532	31	162
ОС - Разград	4	231					231	235	229	227	99%	215	14				14	149	6	19
ОС - Русе	2	433	2				433	435	431	428	99%	419	12				12	177	4	33
ОС - Силистра	4	153					153	157	156	156	100%	148	8				8	62	1	14
ОС - Сливен	2	372		1			372	374	367	364	99%	353	14				14	173	7	32
ОС - Смолян	1	60					60	61	61	58	95%	60	1				1	68	0	6
ОС - Стара Загора	10	629	5	1			629	639	625	622	100%	606	19				19	303	14	39
ОС - Добрич		188					188	188	186	185	99%	173	13				13	97	2	19
ОС - Търговище		108					108	108	107	104	97%	94	13				13	82	1	12
ОС - Хасково	15	385	0	0	0	0	385	400	392	387	99%	381	11	0	0	0	11	202	8	19
ОС - Шумен	4	215					215	219	216	214	99%	210	6				6	315	3	10
ОС - Ямбол	4	109					109	113	112	112	100%	109	3				3	109	1	11

Приложение № 41

Частни наказателни дела - разпити в окръжните съдилища за 2018 година

Съдилища	Висящи в началото на периода	Постъпили през отчетния период	В т.ч.:			Продължаващи дела под същия номер	Общо постъпили дела през отчетния период	**Всичко за разглеждане**	Свършени дела			Със съдебен акт по същество	Прекратени производства					Брой заседания	**Висящи в края на периода**	Обжалвани и протестирани
			Върнати дела за ново разглеждане под нов номер	Повт. внесени и образувани под нов номер след прекр. на съд.пр-во (чл. 42, ал. 2, чл. 249 и чл. 288, т. 1 от НПК)	Обр. под нов No дела при повторно пост. въззивни жалби				**Всичко**	В срок до 3 месеца: Брой	В срок до 3 месеца: %		Всичко	Споразумения по чл.382 НПК	Споразум. по чл.384 НПК, спог. по чл.24 ал. 3 НПК или чл.234 ГПК	Върнати за доразследване	По други причини			
СГС		197					197	197	197	197	100%	197	0					x	0	x
Спец. нак. съд	0	483					483	483	483	483	100%	483	0					x	0	x
ОС - София		80					80	80	80	80	100%	73	7				7	x	0	x
ОС - Благоевград		94					94	94	94	94	100%	93	1				1	x	0	x
ОС - Бургас	0	71					71	71	71	71	100%	67	4				4	x	0	x
ОС - Варна		50					50	50	50	50	100%	50	0					x	0	x
ОС - В.Търново		21					21	21	21	21	100%		21				21	x	0	x
ОС - Видин	0	11	0	0	0	0	11	11	11	11	100%	11	0	0	0	0	0	x	0	x
ОС - Враца		22					22	22	22	22	100%	16	6				6	x	0	x
ОС - Габрово		30					30	30	30	30	100%		30				30	x	0	x
ОС - Кюстендил		31					31	31	31	31	100%	31	0					x	0	x
ОС - Кърджали		19					19	19	19	19	100%	17	2				2	x	0	x
ОС - Ловеч		22					22	22	22	22	100%	20	2				2	x	0	x
ОС - Монтана		30					30	30	28	28	100%	26	2				2	x	2	x
ОС - Пазарджик		41					41	41	41	41	100%	40	1				1	x	0	x
ОС - Перник	0	26	0	0	0	0	26	26	25	25	100%	23	2	0	0	0	2	x	1	x
ОС - Плевен	0	66					66	66	66	66	100%	66	0					x	0	x
ОС - Пловдив		125					125	125	125	125	100%	125	0					x	0	x
ОС - Разград		35					35	35	35	35	100%	35	0					x	0	x
ОС - Русе	0	31					31	31	31	31	100%	31	0				0	x	0	x
ОС - Силистра		24					24	24	24	24	100%	21	3				3	x	0	x
ОС - Сливен		24					24	24	24	24	100%	24	0					x	0	x
ОС - Смолян		21					21	21	21	21	100%	21	0					x	0	x
ОС - Стара Загора		87					87	87	87	87	100%	83	4				4	x	0	x
ОС - Добрич		68					68	68	68	68	100%	63	5				5	x	0	x
ОС - Търговище		9					9	9	9	9	100%	9	0					x	0	x
ОС - Хасково	0	30	0	0	0	0	30	30	30	30	100%	27	3	0	0	0	3	x	0	x
ОС - Шумен		72					72	72	72	72	100%	70	2				2	x	0	x
ОС - Ямбол		33					33	33	33	33	100%	33	0					x	0	x

Приложение № 42

Възззивни наказателни дела в окръжните съдилища за 2018 година

Съдилища	Висящи в началото на периода	Постъпили през отчетния период	В т.ч.:			Продължаващи дела под същия номер	Общо постъпили дела през отчетния период	**Всичко за разглеждане**	Свършени дела			Със съдебен акт по същество	Прекратени производства					Брой заседания	**Висящи в края на периода**	Обжалвани и протестирани
			Върнати дела за ново разглеждане под нов номер	Повт. внесени и образувани под нов номер след прекр. на съд.пр-во (чл. 42, ал. 2, чл. 249 и чл. 288, т. 1 от НПК)	Обр. под нов No дела при повторно пост. възззивни жалби				**Всичко**	В срок до 3 месеца			Всичко	Споразумения по чл.382 НПК	Споразум. по чл.384 НПК, спог. по чл.24 ал. 3 НПК или чл.234 ГПК	Върнати за доразследване	По други причини			
										Брой	%									
СГС	489	1104			98		1104	1593	1243	614	49%	1090	153				153	2132	350	
ОС - София	73	134					134	207	118	43	36%	108	10				10	303	89	11
ОС - Благоевград	79	212	16	4			212	291	222	120	54%	213	9				9	382	69	11
ОС - Бургас	52	170	3		2		170	222	175	93	53%	164	11				11	279	47	8
ОС - Варна	56	339	2		12		339	395	349	269	77%	319	30				30	367	46	5
ОС - В.Търново	8	66			4		66	74	64	44	69%	60	4				4	115	10	3
ОС - Видин	8	70	0	0	0	0	70	78	66	56	85%	61	5	0	0	0	5	94	12	2
ОС - Враца	11	84					84	95	88	67	76%	81	7				7	103	7	7
ОС - Габрово	17	77					77	94	84	74	88%	80	4				4	102	10	4
ОС - Кюстендил	43	122			5		122	165	131	57	44%	124	7				7	237	34	3
ОС - Кърджали	7	52			3		52	59	49	43	88%	44	5				5	67	10	
ОС - Ловеч	22	71					71	93	72	54	75%	68	4				4	165	21	1
ОС - Монтана	11	45					45	56	43	22	51%	43	0					82	13	4
ОС - Пазарджик	23	130	1				130	153	130	113	87%	123	7				7	195	23	3
ОС - Перник	6	48	0	0	2	0	48	54	45	37	82%	43	2	0	0	0	2	63	9	1
ОС - Плевен	38	160					160	198	171	142	83%	157	14				14	239	27	14
ОС - Пловдив	65	249				1	250	315	259	184	71%	231	28				28	369	56	7
ОС - Разград	7	61	1				61	68	56	50	89%	47	9				9	70	12	5
ОС - Русе	10	121					121	131	112	98	88%	101	11				11	139	19	9
ОС - Силистра	6	40					40	46	41	37	90%	38	3				3	49	5	2
ОС - Сливен	10	101			5		101	111	89	70	79%	83	6				6	127	22	2
ОС - Смолян	7	36					36	43	38	31	82%	38	0					55	5	
ОС - Стара Загора	32	120	3				120	152	105	68	65%	102	3				3	190	47	4
ОС - Добрич	10	53			6		53	63	53	42	79%	45	8				8	56	10	0
ОС - Търговище	13	53					53	66	51	33	65%	50	1				1	61	15	
ОС - Хасково	14	117	2	0	2	0	117	131	107	82	77%	102	5	0	0	0	5	186	24	5
ОС - Шумен	8	45	2				45	53	42	35	83%	40	2				2	133	11	
ОС - Ямбол	21	109	2		9		109	130	112	74	66%	101	11				11	169	18	5

Приложение № 43

Частни наказателни дела II инстанция в окръжните съдилища за 2018 година

Съдилища	Висящи в началото на периода	Постъпили през отчетния период	В т.ч.: Върнати дела за ново разглеждане под нов номер	В т.ч.: Повт. внесени и образувани под нов номер след прекр. на съд.пр-во (чл. 42, ал. 2, чл. 249 и чл. 288, т. 1 от НПК)	В т.ч.: Обр. под нов No дела при повторно пост. въззивни жалби	Продължаващи дела под същия номер	Общо постъпили дела през отчетния период	**Всичко за разглеждане**	Свършени дела: **Всичко**	Свършени дела: В срок до 3 месеца: Брой	Свършени дела: В срок до 3 месеца: %	Със съдебен акт по същество	Прекратени производства: Всичко	Прекратени производства: Споразумения по чл.382 НПК	Прекратени производства: Споразум. по чл.384 НПК, спог. по чл.24 ал. 3 НПК или чл.234 ГПК	Прекратени производства: Върнати за доразследване	Прекратени производства: По други причини	Брой заседания	**Висящи в края на периода**	Обжалвани и протестирани
СГС	73	1312					1312	1385	1305	1239	95%	1261	44				44	1355	80	
ОС - София	16	137					137	153	141	127	90%	133	8				8	91	12	2
ОС - Благоевград	23	326	1	9			326	349	323	301	93%	289	34				34	245	26	1
ОС - Бургас	13	225	1				225	238	216	203	94%	206	10				10	117	22	1
ОС - Варна	6	114			2		114	120	114	109	96%	99	15				15	36	6	1
ОС - В.Търново	6	174			5		174	180	170	159	94%	159	11				11	123	10	1
ОС - Видин	2	91	0	0	0	0	91	93	87	87	100%	84	3	0	0	0	3	49	6	0
ОС - Враца	2	94					94	96	91	91	100%	80	11				11	60	5	0
ОС - Габрово	2	47					47	49	49	49	100%	48	1				1	20	0	0
ОС - Кюстендил	8	154			1		154	162	148	140	95%	135	13				13	90	14	2
ОС - Кърджали	4	29					29	33	31	30	97%	29	2				2	34	2	
ОС - Ловеч	7	88					88	95	92	91	99%	90	2				2	61	3	1
ОС - Монтана	2	45					45	47	44	40	91%	42	2				2	28	3	
ОС - Пазарджик	5	126					126	131	125	125	100%	118	7				7	56	6	
ОС - Перник	0	78	0	0	3	0	78	78	76	76	100%	65	11	0	0	0	11	47	2	2
ОС - Плевен	15	215					215	230	220	219	100%	203	17				17	146	10	2
ОС - Пловдив	18	399					399	417	401	398	99%	378	23				23	206	16	1
ОС - Разград		50					50	50	50	50	100%	47	3				3	27	0	1
ОС - Русе	2	130					130	132	129	126	98%	120	9				9	70	3	3
ОС - Силистра	1	49					49	50	47	46	98%	44	3				3	12	3	
ОС - Сливен	3	76					76	79	79	79	100%	71	8				8	25	0	
ОС - Смолян	1	26					26	27	27	25	93%	26	1				1	27	0	
ОС - Стара Загора	12	167					167	179	158	156	99%	148	10				10	79	21	
ОС - Добрич	2	62			1		62	64	61	58	95%	56	5				5	32	3	0
ОС - Търговище	4	42					42	46	42	38	90%	38	4				4	19	4	
ОС - Хасково	6	97	0	0	2	0	97	103	99	91	92%	95	4	0	0	0	4	52	4	0
ОС - Шумен	5	68					68	73	70	70	100%	68	2				2	93	3	
ОС - Ямбол		95			3		95	95	91	90	99%	84	7				7	43	4	

Приложение № 44

Касационни дела и отмяна по чл. 63 и чл. 70 ЗАНН в окръжните съдилища за 2018 година

Съдилища	Висящи в началото на периода	Постъпили през отчетния период	В т.ч.:			Продължаващи дела под същия номер	Общо постъпили дела през отчетния период	**Всичко за разглеждане**	Свършени дела			Със съдебен акт по същество	Прекратени производства					Брой заседания	**Висящи в края на периода**	Обжалвани и протестирани
			Върнати дела за ново разглеждане под нов номер	Повт. внесени и образувани под нов номер след прекр. на съд.пр-во (чл. 42, ал. 2, чл. 249 и чл. 288, т. 1 от НПК)	Обр. под нов No дела при повторно пост. въззивни жалби				**Всичко**	В срок до 3 месеца			Всичко	Споразу-мения по чл.382 НПК	Споразум. по чл.384 НПК, спог. по чл.24 ал. 3 НПК или чл.234 ГПК	Върнати за доразследване	По други причини			
										Брой	%									
СГС	0	0	0	0	0	0	0	0	0	0	0%	0	0	0	0	0	0	0	0	0
ОС - София	0	0	0	0	0	0	0	0	0	0	0%	0	0	0	0	0	0	0	0	0
ОС - Благоевград	0	0	0	0	0	0	0	0	0	0	0%	0	0	0	0	0	0	0	0	0
ОС - Бургас	0	0	0	0	0	0	0	0	0	0	0%	0	0	0	0	0	0	0	0	0
ОС - Варна	0	0	0	0	0	0	0	0	0	0	0%	0	0	0	0	0	0	0	0	0
ОС - В.Търново	0	0	0	0	0	0	0	0	0	0	0%	0	0	0	0	0	0	0	0	0
ОС - Видин	0	0	0	0	0	0	0	0	0	0	0%	0	0	0	0	0	0	0	0	0
ОС - Враца	0	0	0	0	0	0	0	0	0	0	0%	0	0	0	0	0	0	0	0	0
ОС - Габрово	0	0	0	0	0	0	0	0	0	0	0%	0	0	0	0	0	0	0	0	0
ОС - Кюстендил	0	0	0	0	0	0	0	0	0	0	0%	0	0	0	0	0	0	0	0	0
ОС - Кърджали	0	0	0	0	0	0	0	0	0	0	0%	0	0	0	0	0	0	0	0	0
ОС - Ловеч	0	0	0	0	0	0	0	0	0	0	0%	0	0	0	0	0	0	0	0	0
ОС - Монтана	0	0	0	0	0	0	0	0	0	0	0%	0	0	0	0	0	0	0	0	0
ОС - Пазарджик	0	0	0	0	0	0	0	0	0	0	0%	0	0	0	0	0	0	0	0	0
ОС - Перник	0	0	0	0	0	0	0	0	0	0	0%	0	0	0	0	0	0	0	0	0
ОС - Плевен	0	0	0	0	0	0	0	0	0	0	0%	0	0	0	0	0	0	0	0	0
ОС - Пловдив	0	0	0	0	0	0	0	0	0	0	0%	0	0	0	0	0	0	0	0	0
ОС - Разград	0	0	0	0	0	0	0	0	0	0	0%	0	0	0	0	0	0	0	0	0
ОС - Русе	0	0	0	0	0	0	0	0	0	0	0%	0	0	0	0	0	0	0	0	0
ОС - Силистра	0	0	0	0	0	0	0	0	0	0	0%	0	0	0	0	0	0	0	0	0
ОС - Сливен	0	0	0	0	0	0	0	0	0	0	0%	0	0	0	0	0	0	0	0	0
ОС - Смолян	0	0	0	0	0	0	0	0	0	0	0%	0	0	0	0	0	0	0	0	0
ОС - Стара Загора	0	0	0	0	0	0	0	0	0	0	0%	0	0	0	0	0	0	0	0	0
ОС - Добрич	0	0	0	0	0	0	0	0	0	0	0%	0	0	0	0	0	0	0	0	0
ОС - Търговище	0	0	0	0	0	0	0	0	0	0	0%	0	0	0	0	0	0	0	0	0
ОС - Хасково	0	0	0	0	0	0	0	0	0	0	0%	0	0	0	0	0	0	0	0	0
ОС - Шумен	0	0	0	0	0	0	0	0	0	0	0%	0	0	0	0	0	0	0	0	0
ОС - Ямбол	0	0	0	0	0	0	0	0	0	0	0%	0	0	0	0	0	0	0	0	0

Приложение № 45

Административно наказателен характер дела в окръжните съдилища за 2018 година

Съдилища	Висящи в началото на периода	Постъпили през отчетния период	В т.ч.:			Продължаващи дела под същия номер	Общо постъпили дела през отчетния период	**Всичко за разглеждане**	Свършени дела			Със съдебен акт по същество	Прекратени производства					Брой заседания	**Висящи в края на периода**	Обжалвани и протестирани
			Върнати дела за ново разглеждане под нов номер	Повт. внесени и образувани под нов номер след прекр. на съд.пр-во (чл. 42, ал. 2, чл. 249 и чл. 288, т. 1 от НПК)	Обр. под нов No дела при повторно пост. въззивни жалби				**Всичко**	В срок до 3 месеца			Всичко	Споразумения по чл.382 НПК	Споразум. по чл.384 НПК, спог. по чл.24 ал. 3 НПК или чл.234 ГПК	Върнати за доразследване	По други причини			
										Брой	%									
СГС	6	14					14	20	9	8	89%	8	1				1	18	11	7
Спец. нак. съд	0	1					1	1	1	1	100%	1	0						0	
ОС - София	1						0	1	1	0	0%	1	0					2	0	1
ОС - Благоевград	0	10					10	10	10	8	80%	10	0					15	0	6
ОС - Бургас	3	19					19	22	14	12	86%	8	6				6		8	1
ОС - Варна	4	7					7	11	10	10	100%	6	4				4	8	1	3
ОС - В.Търново	0						0	0	0	0	0%	0	0						0	
ОС - Видин	0						0	0	0	0	0%	0	0						0	
ОС - Враца	0						0	0	0	0	0%	0	0						0	
ОС - Габрово	0						0	0	0	0	0%	0	0						0	
ОС - Кюстендил	1						0	1	1	0	0%	1	0						0	1
ОС - Кърджали	0						0	0	0	0	0%	0	0						0	
ОС - Ловеч	0						0	0	0	0	0%	0	0						0	
ОС - Монтана	1	5					5	6	4	2	50%	3	1				1	16	2	2
ОС - Пазарджик	2	2					2	4	4	3	75%	3	1				1	6	0	
ОС - Перник	0	1	0	0	0	0	1	1	1	1	100%	1	0	0	0	0	0	2	0	1
ОС - Плевен	0	3					3	3	3	3	100%	3	0					5	0	1
ОС - Пловдив	0	5					5	5	4	3	75%	3	1				1	4	1	3
ОС - Разград	0	2					2	2	1	1	100%	1	0					2	1	
ОС - Русе	2	1					1	3	3	3	100%	3	0				0	3	0	1
ОС - Силистра	0	10					10	10	10	10	100%	8	2				2	8	0	1
ОС - Сливен	0	3					3	3	2	2	100%	2	0					2	1	0
ОС - Смолян	0						0	0	0	0	0%	0	0						0	
ОС - Стара Загора	21	1	1				1	22	22	21	95%	21	1				1		0	1
ОС - Добрич	1	1					1	2	2	0	0%	1	1				1	6	0	1
ОС - Търговище	1	5					5	6	6	5	83%	6	0					6	0	2
ОС - Хасково	0	2	0	0	0	0	2	2	2	2	100%	2	0	0	0	0	0	5	0	2
ОС - Шумен	0	10					10	10	9	9	100%	8	1			1		26	1	1
ОС - Ямбол	0						0	0	0	0	0%	0	0						0	

Приложение № 46

Общо наказателни дела в окръжните съдилища за 2018 година

Съдилища	Висящи в началото на периода	Постъпили през отчетния период	В т.ч.: Върнати дела за ново разглеждане под нов номер	В т.ч.: Повт. внесени и образувани под нов номер след прекр. на съд.пр-во (чл. 42, ал. 2, чл. 249 и чл. 288, т. 1 от НПК)	В т.ч.: Обр. под нов No дела при повторно пост. въззивни жалби	Продължаващи дела под същия номер	Общо постъпили дела през отчетния период	**Всичко за разглеждане**	Свършени дела: **Всичко**	Свършени дела: В срок до 3 месеца: Брой	Свършени дела: В срок до 3 месеца: %	Със съдебен акт по същество	Прекратени производства: Всичко	Прекратени производства: Споразумения по чл.382 НПК	Прекратени производства: Споразум. по чл.384 НПК, спог. по чл.24 ал. 3 НПК или чл.234 ГПК	Прекратени производства: Върнати за доразследване	Прекратени производства: По други причини	Брой заседания	**Висящи в края на периода**	Обжалвани и протестирани
СГС	924	5890	0	71	98	23	5913	6837	6061	5070	84%	5286	775	124	113	7	531	7639	776	919
Спец. нак. съд	175	7778	3	6	0	0	7778	7953	7792	7715	99%	7617	175	15	70	41	49	2119	161	385
ОС - София	158	762	0	6	0	0	762	920	771	630	82%	702	69	15	4	12	38	1065	149	109
ОС - Благоевград	149	1290	22	18	0	0	1290	1439	1294	1135	88%	1150	144	57	8	2	77	1288	145	118
ОС - Бургас	109	1195	9	0	2	0	1195	1304	1171	1041	89%	1052	119	42	21	9	47	1106	133	102
ОС - Варна	119	1463	7	5	14	1	1464	1583	1466	1346	92%	1315	151	29	18	0	104	1218	117	244
ОС - В.Търново	47	561	1	0	9	0	561	608	562	507	90%	488	74	11	14	0	49	540	46	49
ОС - Видин	18	331	1	0	0	0	331	349	316	295	93%	290	26	12	0	3	11	307	33	33
ОС - Враца	31	666	0	4	0	0	666	697	669	637	95%	592	77	12	1	6	58	721	28	88
ОС - Габрово	29	260	2	2	0	2	262	291	272	255	94%	225	47	0	3	4	40	262	19	33
ОС - Кюстендил	85	679	0	0	6	1	680	765	692	589	85%	603	89	11	3	2	73	667	73	92
ОС - Кърджали	18	196	0	1	3	0	196	214	196	185	94%	177	19	7	0	0	12	251	18	16
ОС - Ловеч	52	669	0	2	0	1	670	722	674	646	96%	624	50	9	0	4	37	757	48	88
ОС - Монтана	38	339	0	1	0	1	340	378	331	273	82%	306	25	3	3	6	13	331	47	37
ОС - Пазарджик	56	851	6	6	0	1	852	908	848	815	96%	771	77	19	11	9	38	873	60	76
ОС - Перник	19	334	2	2	5	1	335	354	335	316	94%	303	32	6	5	2	19	264	19	22
ОС - Плевен	127	1340	0	5	0	0	1340	1467	1379	1324	96%	1258	121	25	4	0	92	1329	88	143
ОС - Пловдив	168	2334	23	32	0	14	2348	2516	2352	2208	94%	2105	247	66	44	34	103	1788	164	278
ОС - Разград	19	431	3	0	0	1	432	451	418	404	97%	366	52	20	4	2	26	360	33	35
ОС - Русе	45	794	6	0	0	1	795	840	791	752	95%	713	78	35	5	4	34	631	49	76
ОС - Силистра	16	315	0	5	0	1	316	332	317	306	97%	288	29	5	0	4	20	193	15	33
ОС - Сливен	28	671	0	4	5	3	674	702	662	626	95%	563	99	44	20	3	32	482	40	55
ОС - Смолян	15	165	0	5	0	1	166	181	169	152	90%	153	16	4	6	4	2	233	12	14
ОС - Стара Загора	91	1103	15	5	0	3	1106	1197	1091	1034	95%	1005	86	30	3	11	42	766	106	69
ОС - Добрич	22	418	0	0	7	0	418	440	413	389	94%	355	58	25	0	0	33	301	27	33
ОС - Търговище	26	245	0	0	0	1	246	272	240	207	86%	211	29	0	10	0	19	252	32	22
ОС - Хасково	53	709	7	6	4	4	713	766	703	654	93%	642	61	14	17	7	23	606	63	48
ОС - Шумен	30	466	7	0	0	2	468	498	472	452	96%	426	46	26	2	6	12	832	26	35
ОС - Ямбол	37	395	2	2	12	0	395	432	402	355	88%	351	51	15	13	1	22	435	30	34

Приложение № 47

Всичко дела в окръжните съдилища за 2018 година

Съдилища	Висящи в началото на периода	Постъпили през отчетния период	В т.ч.:			Продължаващи дела под същия номер	Общо постъпили дела през отчетния период	**Всичко за разглеждане**	Свършени дела			Със съдебен акт по същество	Прекратени производства					Брой заседания	**Висящи в края на периода**	Обжалвани и протестирани
			Върнати дела за ново разглеждане под нов номер	Повт. внесени и образувани под нов номер след прекр. на съд.пр-во (чл. 42, ал. 2, чл. 249 и чл. 288, т. 1 от НПК)	Обр. под нов No дела при повторно пост. възззивни жалби				**Всичко**	В срок до 3 месеца			Всичко	Споразу-мения по чл.382 НПК	Споразум. по чл.384 НПК, спог. по чл.24 ал. 3 НПК или чл.234 ГПК	Върнати за доразследване	По други причини			
										Брой	%									
СГС	13896	26138	22	71	98	645	26783	40679	26147	15297	59%	21004	5143	124	222	7	4790	27388	14532	6189
Спец. нак. съд	175	7778	3	6	0	0	7778	7953	7792	7715	99%	7617	175	15	70	41	49	2119	161	385
ОС - София	500	1822	0	6	0	10	1832	2332	1817	1346	74%	1456	361	15	4	12	330	1855	515	316
ОС - Благоевград	541	2764	29	18	104	4	2768	3309	2758	2236	81%	2251	507	57	14	2	434	1910	551	499
ОС - Бургас	753	3822	17	0	54	30	3852	4605	3756	3157	84%	3172	584	42	47	9	486	3309	849	782
ОС - Варна	1242	6298	36	5	197	35	6333	7575	6429	5313	83%	5403	1026	29	44	0	953	5178	1146	1280
ОС - В.Търново	336	1789	5	0	49	7	1796	2132	1760	1500	85%	1442	318	11	16	0	291	1488	372	246
ОС - Видин	102	789	1	0	0	0	789	891	776	696	90%	687	89	12	1	3	73	728	115	113
ОС - Враца	164	1544	7	4	0	1	1545	1709	1506	1371	91%	1283	223	12	6	6	199	1359	203	290
ОС - Габрово	102	806	6	2	10	10	816	918	795	720	91%	629	166	0	10	4	152	594	123	130
ОС - Кюстендил	317	1267	1	0	35	11	1278	1595	1322	1025	78%	1095	227	11	3	2	211	1271	273	312
ОС - Кърджали	80	581	0	1	15	0	581	661	581	514	88%	494	87	7	0	0	80	724	80	126
ОС - Ловеч	202	1397	0	2	0	5	1402	1604	1391	1263	91%	1238	153	9	4	4	136	1372	213	216
ОС - Монтана	127	921	0	1	0	2	923	1050	883	767	87%	771	112	3	3	6	100	760	167	131
ОС - Пазарджик	242	2043	9	6	32	4	2047	2289	2018	1839	91%	1752	266	19	20	9	218	1767	271	306
ОС - Перник	169	1139	8	2	10	8	1147	1316	1134	928	82%	978	156	6	7	2	141	978	182	178
ОС - Плевен	353	2533	0	5	0	1	2534	2887	2554	2300	90%	2251	303	25	9	0	269	2338	333	445
ОС - Пловдив	1226	6282	33	32	0	33	6315	7541	6311	5345	85%	5347	964	66	60	34	804	2497	1230	1187
ОС - Разград	108	880	8	0	0	8	888	996	872	782	90%	714	158	20	4	2	132	729	124	173
ОС - Русе	271	2080	8	0	0	17	2097	2368	2024	1789	88%	1724	300	35	5	4	256	1606	344	279
ОС - Силистра	109	795	0	5	0	9	804	913	774	686	89%	643	131	5	0	4	122	487	139	115
ОС - Сливен	125	1532	3	4	9	5	1537	1662	1381	1293	94%	1178	203	44	20	3	136	1008	281	173
ОС - Смолян	149	793	7	5	19	9	802	951	816	696	85%	692	124	4	8	4	108	914	135	129
ОС - Стара Загора	524	2561	25	5	0	14	2575	3099	2588	2231	86%	2245	343	30	22	11	280	2104	511	326
ОС - Добрич	174	1382	0	0	72	4	1386	1560	1354	1195	88%	1027	327	25	7	0	295	1019	206	356
ОС - Търговище	85	596	0	0	0	3	599	684	594	534	90%	512	82	0	11	0	71	539	90	73
ОС - Хасково	196	1779	7	6	111	18	1797	1993	1724	1583	92%	1445	279	14	21	7	237	1400	269	194
ОС - Шумен	124	1121	7	0	0	7	1128	1252	1093	975	89%	942	151	26	2	6	117	2692	159	177
ОС - Ямбол	144	859	5	2	32	3	862	1006	871	738	85%	700	171	15	18	1	137	821	135	131

Приложение № 48

Брой съдии по щат, натовареност по щат и действителна натовареност на съдиите в окръжните съдилища за 2018 година

Съдилища	Брой съдии по щат- **общо**	Натовареност по щат - **ОБЩО**		Брой **граждански** съдии по щат	Натовареност по щат на **гражданските** съдии		Брой **наказателни** съдии по щат	Натовареност по щат на **наказателните** съдии		Отработени човекоесеци	**Действителна натовареност**	
		Към всичко дела за разглеждане	Към всичко свършени дела		Към всичко дела за разглеждане	Към всичко свършени дела		Към всичко дела за разглеждане	Към всичко свършени дела		Към всичко дела за разглеждане	Към всичко свършени дела
СГС	170	19.94	12.82	130	21.69	12.88	40	14.24	12.63	1602	25.39	16.32
Спец. нак. съд	21	31.56	30.92	0	0.00	0.00	21	31.56	30.92	221	35.99	35.26
ОС - София	22	8.83	6.88	14	8.40	6.23	8	9.58	8.03	221	10.55	8.22
ОС - Благоевград	27	10.21	8.51	14	11.13	8.71	13	9.22	8.29	294.5	11.24	9.37
ОС - Бургас	47	8.16	6.66	33	8.34	6.53	14	7.76	6.97	419	10.99	8.96
ОС - Варна	70	9.02	7.65	49	10.19	8.44	21	6.28	5.82	678.5	11.16	9.48
ОС - В.Търново	20	8.88	7.33	13	9.77	7.68	7	7.24	6.69	199	10.71	8.84
ОС - Видин	11	6.75	5.88	7	6.45	5.48	4	7.27	6.58	120	7.43	6.47
ОС - Враца	21	6.78	5.98	13	6.49	5.37	8	7.26	6.97	208	8.22	7.24
ОС - Габрово	12	6.38	5.52	8	6.53	5.45	4	6.06	5.67	126	7.29	6.31
ОС - Кюстендил	15	8.86	7.34	10	6.92	5.25	5	12.75	11.53	165	9.67	8.01
ОС - Кърджали	10	5.51	4.84	6.5	5.73	4.94	3.5	5.10	4.67	108	6.12	5.38
ОС - Ловеч	15	8.91	7.73	10	7.35	5.98	5	12.03	11.23	173	9.27	8.04
ОС - Монтана	14	6.25	5.26	9	6.22	5.11	5	6.30	5.52	129	8.14	6.84
ОС - Пазарджик	20	9.54	8.41	13	8.85	7.50	7	10.81	10.10	216.6	10.57	9.32
ОС - Перник	16	6.85	5.91	10	8.02	6.66	6	4.92	4.65	152	8.66	7.46
ОС - Плевен	27	8.91	7.88	14	8.45	6.99	13	9.40	8.84	299	9.66	8.54
ОС - Пловдив	62	10.14	8.48	43	9.74	7.67	19	11.04	10.32	634	11.89	9.95
ОС - Разград	10	8.30	7.27	6	7.57	6.31	4	9.40	8.71	98	10.16	8.90
ОС - Русе	23	8.58	7.33	16	7.96	6.42	7	10.00	9.42	254	9.32	7.97
ОС - Силистра	10	7.61	6.45	6	8.07	6.35	4	6.92	6.60	109	8.38	7.10
ОС - Сливен	16	8.66	7.19	10	8.00	5.99	6	9.75	9.19	159	10.45	8.69
ОС - Смолян	13	6.10	5.23	10	6.42	5.39	3	5.03	4.69	127.1	7.48	6.42
ОС - Стара Загора	24	10.76	8.99	14	11.32	8.91	10	9.98	9.09	267	11.61	9.69
ОС - Добрич	19	6.84	5.94	13	7.18	6.03	6	6.11	5.74	183	8.52	7.40
ОС - Търговище	13	4.38	3.81	6.5	5.28	4.54	6.5	3.49	3.08	131	5.22	4.53
ОС - Хасково	18	9.23	7.98	11	9.30	7.73	7	9.12	8.37	196	10.17	8.80
ОС - Шумен	15	6.96	6.07	9	6.98	5.75	6	6.92	6.56	174	7.20	6.28
ОС - Ямбол	12	6.99	6.05	6	7.97	6.51	6	6.00	5.58	134	7.51	6.50

Приложение № 49

Постановени решения за промени по фирмени дела и решения по дела за несъстоятелност в окръжните съдилища за 2018 година

Съдилища	Постановени решения за промени по фирмени дела	Решения по дела за несъстоятелност				
		чл.630	чл.632	чл.705	чл.710	чл.735
СГС	1424	53	158	0	8	0
ОС - София	48	0	18	0	1	6
ОС - Благоевград	8	3	11	0	0	1
ОС - Бургас	18	1	54	1	12	4
ОС - Варна	212	4	83	0	8	7
ОС - В.Търново	23	2	10	0	0	0
ОС - Видин	14	5	8	0	7	0
ОС - Враца	1	10	32	0	6	2
ОС - Габрово	26	3	6	0	0	1
ОС - Кюстендил	21	2	14	0	0	2
ОС - Кърджали	28	0	5	0	0	3
ОС - Ловеч	40	4	4	0	0	0
ОС - Монтана	0	0	18	0	2	4
ОС - Пазарджик	50	1	29	0	0	6
ОС - Перник	21	5	10	0	0	1
ОС - Плевен	0	0	25	0	1	2
ОС - Пловдив	290	10	65	0	3	13
ОС - Разград	0	0	2	0	1	8
ОС - Русе	5	1	12	0	1	7
ОС - Силистра	0	2	9	0	0	0
ОС - Сливен	52	3	11	0	0	3
ОС - Смолян	33	1	16	0	4	0
ОС - Стара Загора	8	4	50	0	7	5
ОС - Добрич	33	4	15	0	3	5
ОС - Търговище	4	4	4	1	1	0
ОС - Хасково	57	0	6	0	2	9
ОС - Шумен	5	0	12	0	0	0
ОС - Ямбол	17	2	10	0	1	0

Приложение № 50

Брой дадени разрешения за използване на СРС от окръжните съдилища за 2018 година

Съдилища	Брой дадени разрешения за изполсване на СРС	Брой изготвени и получени ВДС екз. №1	Приложение на чл.18, ал.1-3 от ЗСРС
СГС	190	56	3
Спец. нак. съд	2940	578	0
ОС - София	113	8	0
ОС - Благоевград	153	31	0
ОС - Бургас	66	17	1
ОС - Варна	70	36	0
ОС - В.Търново	80	8	2
ОС - Видин	69	4	0
ОС - Враца	17	9	0
ОС - Габрово	24	5	0
ОС - Кюстендил	93	3	0
ОС - Кърджали	25	1	0
ОС - Ловеч	40	4	0
ОС - Монтана	14	8	0
ОС - Пазарджик	100	14	0
ОС - Перник	35	5	0
ОС - Плевен	129	40	0
ОС - Пловдив	333	133	0
ОС - Разград	89	11	0
ОС - Русе	139	37	0
ОС - Силистра	36	12	0
ОС - Сливен	111	29	0
ОС - Смолян	19	1	1
ОС - Стара Загора	259	32	0
ОС - Добрич	11	3	0
ОС - Търговище	14	2	0
ОС - Хасково	115	34	0
ОС - Шумен	32	14	0
ОС - Ямбол	19	3	0

Приложение № 51

ОКРЪЖНИ СЪДИЛИЩА
Съотношение на видовите дела за РАЗГЛЕЖДАНЕ
за 2016, 2017 и 2018 година

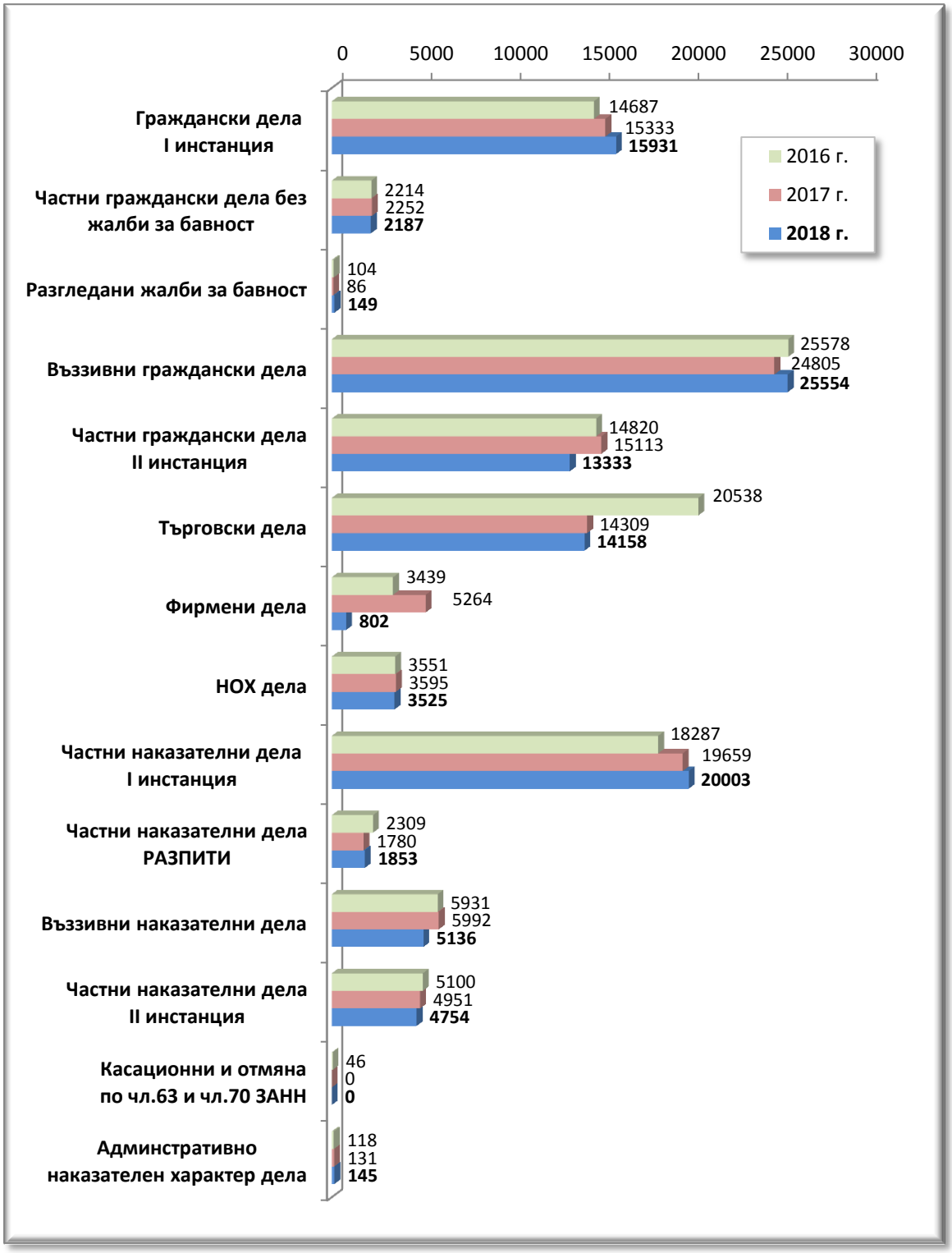

Приложение № 52

ОКРЪЖНИ СЪДИЛИЩА
Съотношение на видовите СВЪРШЕНИ дела
за 2016, 2017 и 2018 година

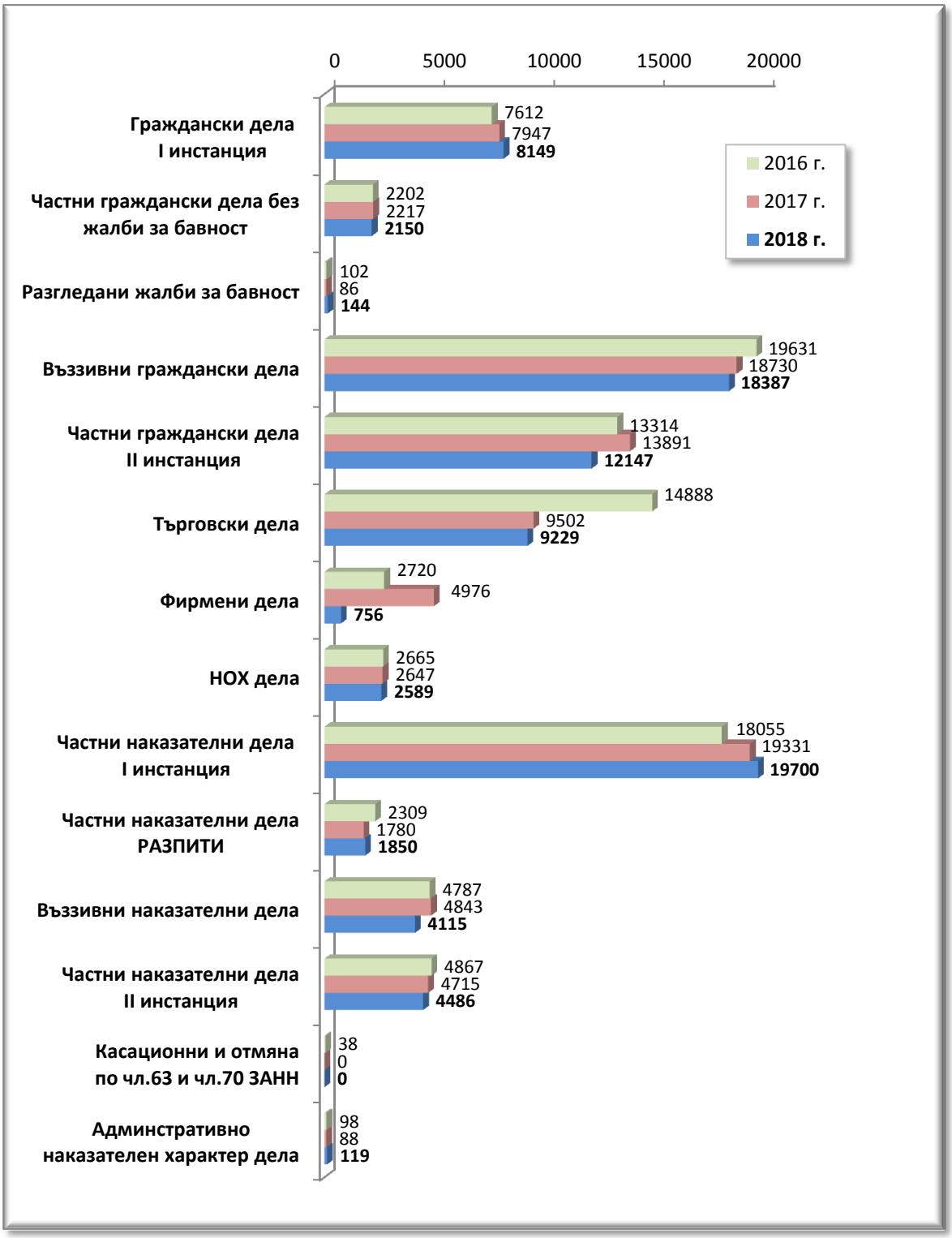

Приложение № 53

Окръжни съдилища
Дялово разпределение на видове дела
към общия брой дела за РАЗГЛЕЖДАНЕ за 2018 година

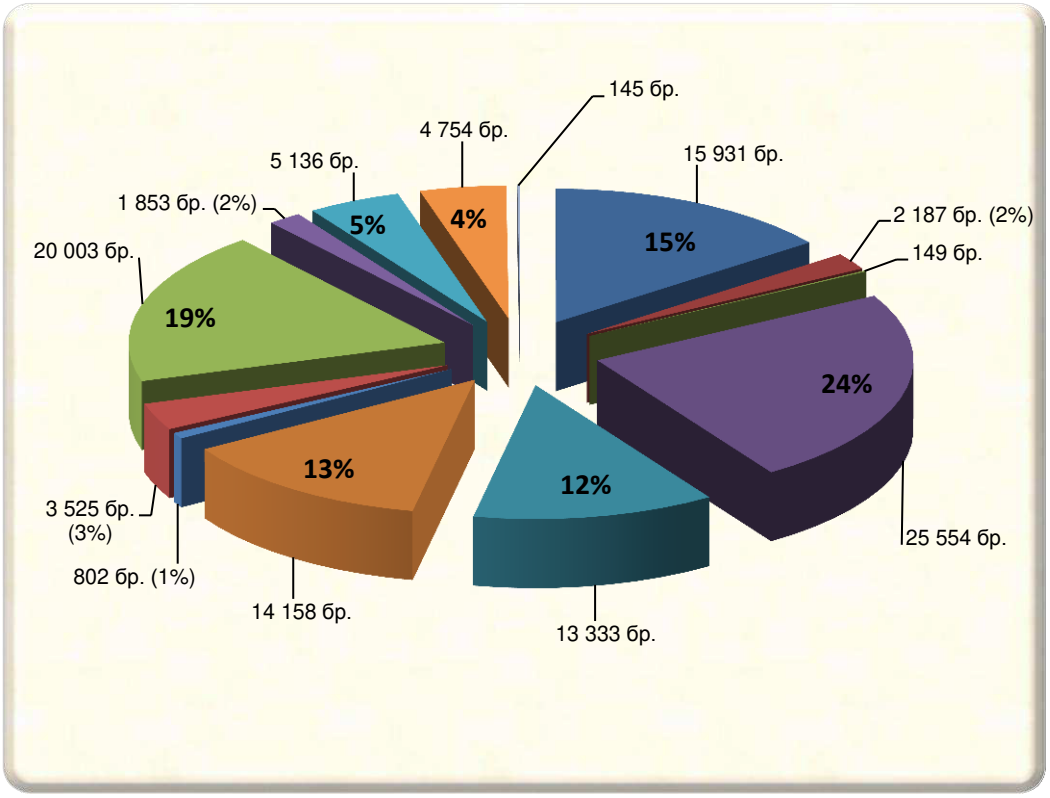

№	Дела за разглеждане	брой
1	Граждански дела I инстанция	15 931
2	Частни граж.дела I инстанция без ЖБ	2 187
3	Жалби за бавност (ЖБ)	149
4	Въззивни граждански дела	25 554
5	Частни граж.дела II инстанция	13 333
6	Търговски дела	14 158
7	Фирмени дела	802
8	НОХ дела	3 525
9	Частни наказателни дела I инстанция	20 003
10	Частни наказателни дела - разпити	1 853
11	Въззивни наказателни дела	5 136
12	Частни наказателни дела II инстанция	4 754
13	Административно наказателни дела	145
	ОБЩО	**107 530**

Приложение № 54

Окръжни съдилища
Дялово разпределение на видове дела
към общия брой СВЪРШЕНИ дела за 2018 година

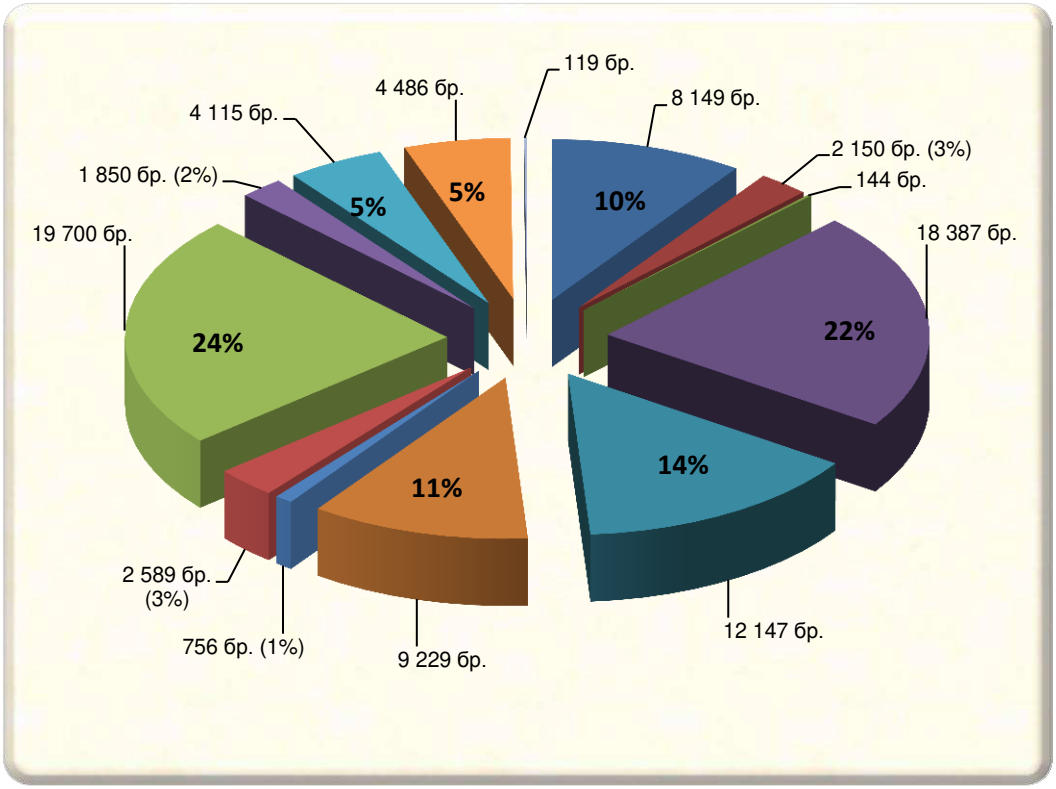

№	Свършени дела	брой
1	Граждански дела I инстанция	8 149
2	Частни граж.дела I инстанция без ЖБ	2 150
3	Жалби за бавност (ЖБ)	144
4	Въззивни граждански дела	18 387
5	Частни граж.дела II инстанция	12 147
6	Търговски дела	9 229
7	Фирмени дела	756
8	НОХ дела	2 589
9	Частни наказателни дела I инстанция	19 700
10	Частни наказателни дела - разпити	1 850
11	Въззивни наказателни дела	4 115
12	Частни наказателни дела II инстанция	4 486
13	Административно наказателни дела	119
	ОБЩО	**83 821**

Приложение № 55

Окръжни съдилища
НАТОВАРЕНОСТ ПО ЩАТ на съдиите за 2018 година

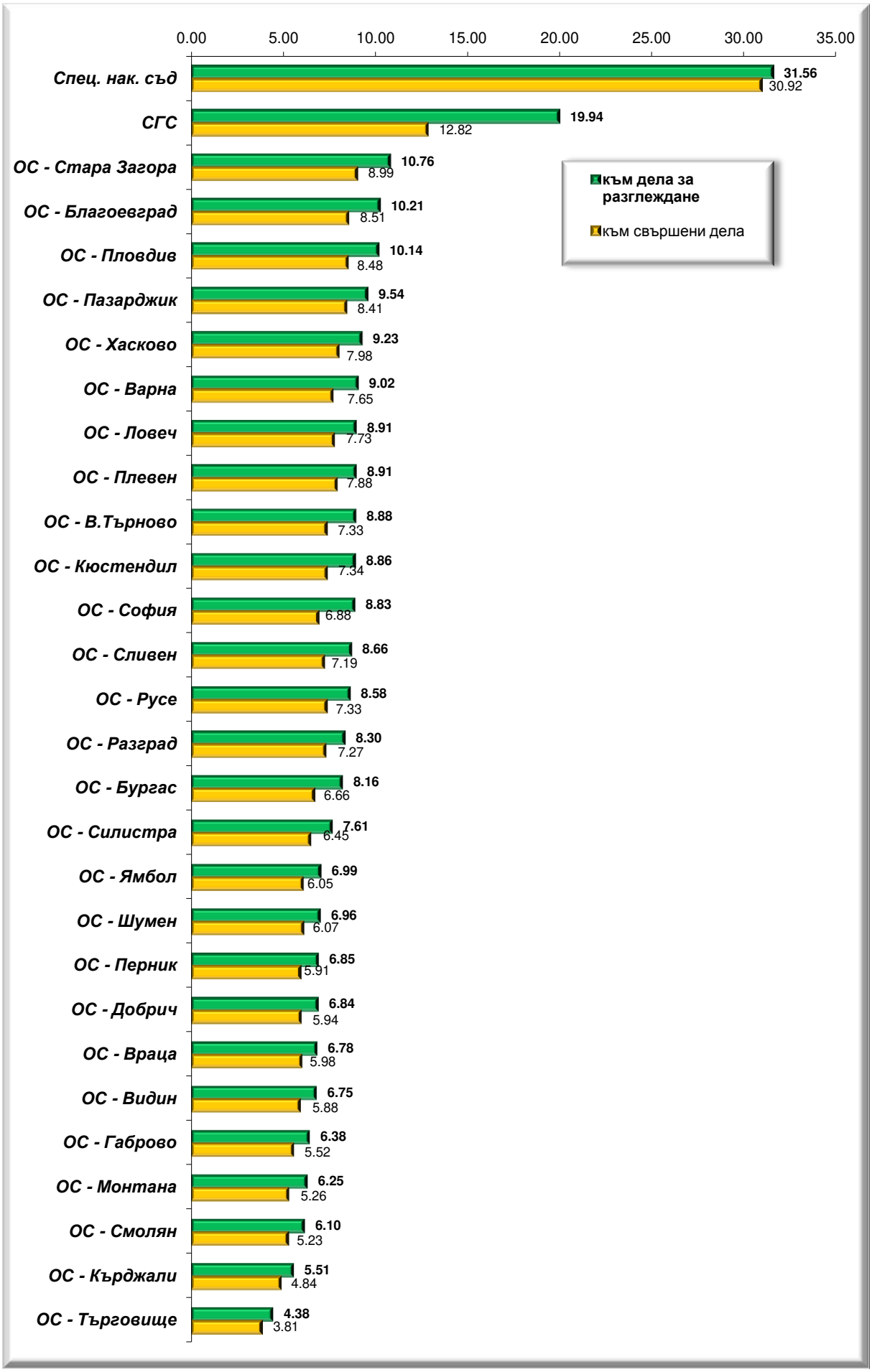

Приложение № 56

Окръжни съдилища
ДЕЙСТВИТЕЛНА НАТОВАРЕНОСТ на съдиите за 2018 година

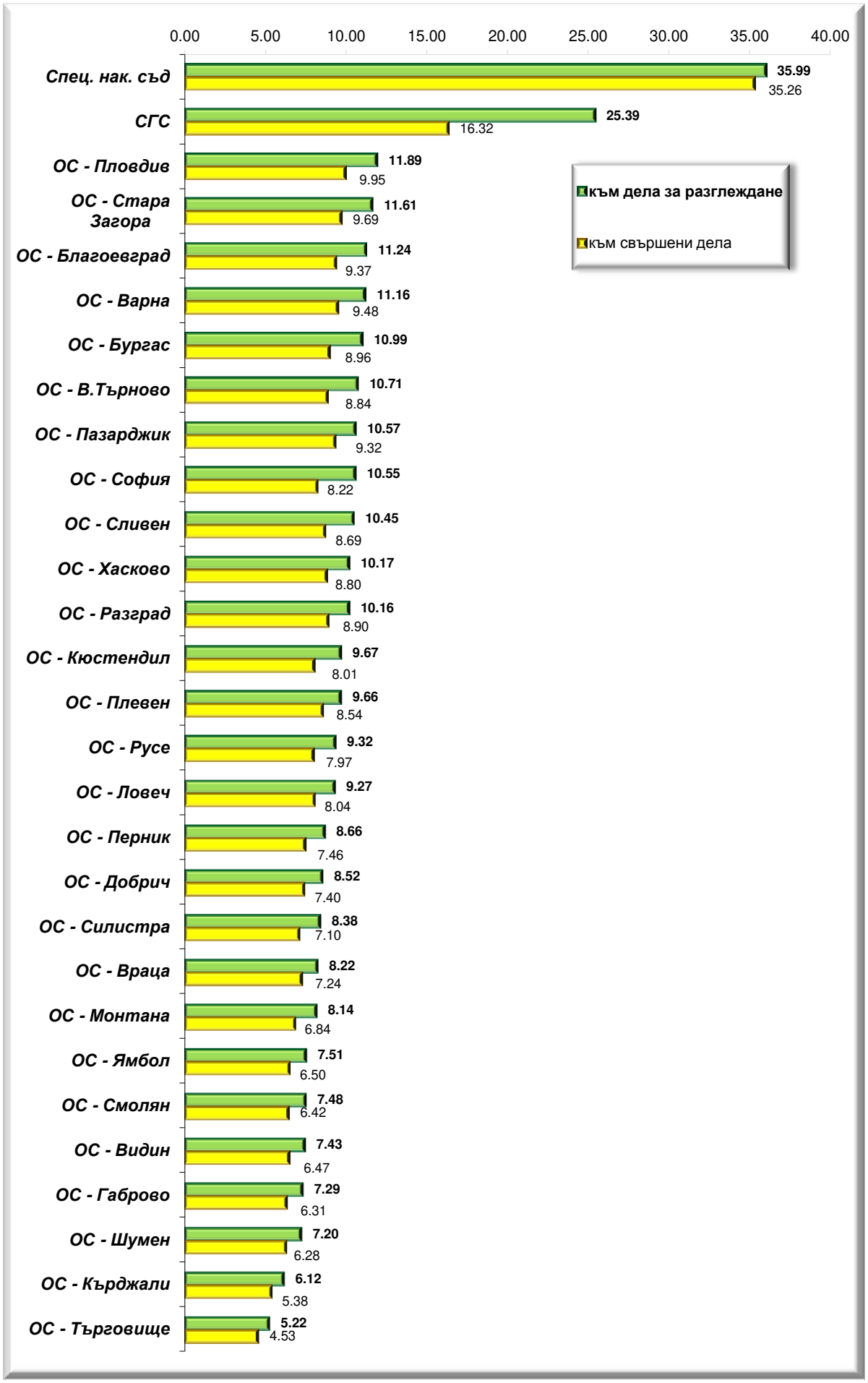

Приложение № 57

ОТЧЕТ по гражданските и търговските дела I инстанция на Окръжните съдилища за 12 месеца на 2018 година

ВИД НА ГРАЖДАНСКИЯ СПОР	шифър на реда	останали несвършени дела в началото на отчетния период	новообразувани	получени по подсъдност	върнати дела за ново разглеждане под нов номер	продължени под същия номер	Общо постъпили дела през отчетния период /к 2+3+4+5/	Дела за разглеждане /кол.1+6/	СВЪРШЕНИ ДЕЛА								останали несвършени в края на отчетния период	обжалвани дела
									Общо (к11+12+13+14+15)	в т.ч.:		от общо свършени дела:						
										до 3 мес.	от 3 до 6 мес.	искът уважен изцяло	искът уважен частично	искът отхвърлен	Прекратени дела			
															по спогодба	по други причини		
а	б	1	2	3	4	5	6	7	8	9	10	11	12	13	14	15	16	17
Искове по СК и ЗЛС	0100-1	**563**	**2314**	**30**	**0**	**13**	**2357**	**2920**	**2258**	**1783**	**313**	**1752**	**47**	**69**	**2**	**388**	**662**	**124**
в.т.ч.Искове по СК - за произход	0106-1	238	498	9	0	7	514	**752**	**504**	325	121	342	17	15	1	129	**248**	49
Искове по СК - допускане на осиновяване	0107-1	39	701	2	0	0	703	**742**	**701**	690	9	655	8	4	0	34	**41**	5
Искове по СК - информация за осиновяване	0117-1	9	36	3	0	1	40	**49**	**35**	31	3	5	0	5	0	25	**14**	5
Искове по СК - допускане на международно осиновяване	0108-1	14	224	0	0	0	224	**238**	**221**	221	0	221	0	0	0	0	**17**	0
Искове по СК - прекратяване на осиновяване, вкл. международно осиновяване	0109-1	18	37	1	0	1	39	**57**	**37**	21	9	17	1	7	0	12	**20**	9
Иск за връщане на дете – Хагска конвенция /***само СГС***/	0113-1	3	24	0	0	1	25	**28**	**17**	7	7	9	0	5	0	3	**11**	16
Иск за признаване на чуждестранно решение и за допускане на изпълнението на чуждестранно решение /***само СГС***/	0114-1	51	31	3	0	0	34	**85**	**35**	12	5	16	0	4	0	15	**50**	6
Облигационни искове	0200-1	**3752**	**2943**	**495**	**15**	**168**	**3621**	**7373**	**3624**	**1325**	**699**	**562**	**813**	**517**	**58**	**1674**	**3749**	**2427**
в.т.ч. Облигационни искове между съсобственици	0201-1	26	12	4	1	1	18	**44**	**6**	2	2	0	2	0	0	4	**38**	4
Облигационни искове от/срещу владелец	0202-1	30	28	1	0	1	30	**60**	**23**	11	3	2	2	1	2	16	**37**	6
Искове по ЗОДОВ	0204-1	373	447	71	2	19	539	**912**	**521**	217	112	33	232	41	0	215	**391**	389
Искове за обезщетение от неприлагане на право на ЕС	0219-1	24	49	1	0	5	55	**79**	**32**	17	7	0	0	6	0	26	**47**	22
Вещни искове	0300-1	**670**	**174**	**90**	**4**	**27**	**295**	**965**	**401**	**146**	**62**	**75**	**27**	**84**	**2**	**213**	**564**	**211**
Колективни искове	0400-1	**16**	**20**	**0**	**0**	**3**	**23**	**39**	**19**	**3**	**2**	**3**	**3**	**2**	**1**	**10**	**20**	**5**
Установителни искове	0600-1	**558**	**555**	**83**	**4**	**21**	**663**	**1221**	**707**	**286**	**223**	**245**	**117**	**95**	**12**	**238**	**514**	**341**
Обезпечения	0900-1	**12**	**1935**	**184**	**4**	**11**	**2134**	**2146**	**2131**	**2132**	**0**	**849**	**114**	**914**	**0**	**254**	**15**	**520**
Частни производства	1000-1	**24**	**395**	**29**	**1**	**0**	**425**	**449**	**420**	**371**	**14**	**233**	**7**	**97**	**0**	**83**	**29**	**29**
в.т.ч. Молба за издаване на европейска заповед за плащане и на молба за издаване изпълнителен лист по Регламент /ЕО/ № 1896/2006 г.	1008-1	10	83	6	0	0	89	**99**	**92**	53	4	65	1	15	0	11	**7**	5
Молба за издаване на изпълнителен лист и на молба за допущане изпълнението на съд.решение или друг акт постановен в ДЧ на ЕС по Регламент /ЕО/ № 4/2009 г.	1009-1	4	30	4	0	0	34	**38**	**33**	29	2	19	2	6	0	6	**5**	3
Молба за събиране на доказателства съгласно чл.17 от Регламент /ЕО/ № 1206/2001 г. само при искания за: а) непосредствено събиране на доказателства; б) ползване на специални средства, запис, диск, телефон.	1010-1	3	28	2	0	0	30	**33**	**33**	31	2	1	0	0	0	32	**0**	0

ВИД НА ГРАЖДАНСКИЯ СПОР	шифър на реда	останали несвършени дела в началото на отчетния период	новообразувани	получени по подсъдност	върнати дела за ново разглеждане под нов номер	продължени под същия номер	Общо постъпили дела през отчетния период /к 2+3+4+5/	Дела за разглеждане /кол.1+6/	СВЪРШЕНИ ДЕЛА								останали несвършени в края на отчетния период	обжалвани дела
									Общо (к11+12+13+14+15)	в т.ч.:		от общо свършени дела:						
										до 3 мес.	от 3 до 6 мес.	искът уважен изцяло	искът уважен частично	искът отхвърлен	Прекратени дела			
															по спогодба	по други причини		
а	б	1	2	3	4	5	6	7	8	9	10	11	12	13	14	15	16	17
Молба за издаване на удостоверение; молба за издаване на изпълнителен лист въз основа на европейско изпълнително основание по Регламент /ЕО/ № 805/2004 г.	1011-1	1	12	0	0	0	12	**13**	**12**	10	2	9	1	1	0	1	**1**	2
Молба за признаване или отказ признаване решението по чл. 623 ГПК (Р-2201/2001г.,Р-44/2001) и за допускане изпълнението на съдебно решение или *друг акт постановен в ДЧ съгласно Регламент /ЕО/ № 1215/2012 г. по чл. 623, ал. 1 ГПК;*	1012-1	3	30	1	1	0	32	**35**	**29**	25	3	12	0	7	0	10	**6**	8
Други граждански дела	1300-1	**192**	**183**	**9**	**0**	**5**	**197**	**389**	**230**	**83**	**8**	**58**	**33**	**44**	**2**	**93**	**159**	**179**
Искове за права или правоотношения, породени или отнасящи се до търговска сделка /обективна и субективна/.	2100-1	**4197**	**4589**	**353**	**16**	**89**	**5047**	**9244**	**4109**	**1384**	**906**	**917**	**1334**	**360**	**123**	**1375**	**5135**	**2148**
Искове за права или правоотношения,породени или отнасящи се до концесия, обществена поръчка или приватизационен договор	2200-1	**69**	**77**	**4**	**0**	**3**	**84**	**153**	**75**	**25**	**20**	**23**	**10**	**16**	**7**	**19**	**78**	**49**
Искове за права или правоотношения, породени или отнасящи се до картелни споразумения, решения и съгласувани практики, концентрация на стопанска дейност, нелоялна конкуренция и злоупотреба с монополно или господстващо положение	2300-1	**0**	**2**	**1**	**0**	**1**	**4**	**4**	**3**	**3**	**0**	**1**	**0**	**2**	**0**	**0**	**1**	**1**
Иск за недействителност на ТД	2400-1	**1**	**2**	**0**	**0**	**0**	**2**	**3**	**3**	**1**	**2**	**1**	**0**	**0**	**0**	**2**	**0**	**1**
Иск за защита на членствени права на членове на ТД	2500-1	**33**	**43**	**1**	**0**	**0**	**44**	**77**	**44**	**23**	**9**	**13**	**3**	**9**	**1**	**18**	**33**	**25**
Иск за отмяна на решение на общо събрание на ТД и нищожност при повторност на отменено решение на орган на ТД	2600-1	**143**	**173**	**3**	**0**	**9**	**185**	**328**	**159**	**78**	**45**	**55**	**7**	**28**	**0**	**69**	**169**	**80**
Иск за установяване допуснато нарушение при преобразуване на ТД	2700-1	**0**	**1**	**0**	**0**	**0**	**1**	**1**	**1**	**1**	**0**	**0**	**0**	**0**	**0**	**1**	**0**	**0**
Иск за прекратяване на ТД по съдебен ред	2800-1	**304**	**777**	**5**	**0**	**4**	**786**	**1090**	**822**	**638**	**143**	**711**	**5**	**25**	**1**	**80**	**268**	**57**

ВИД НА ГРАЖДАНСКИЯ СПОР	шифър на реда	останали несвършени дела в началото на отчетния период	новообразувани	получени по подсъдност	върнати дела за ново разглеждане под нов номер	продължени под същия номер	Общо постъпили дела през отчетния период /к 2+3+4+5/	Дела за разглеждане /кол.1+6/	СВЪРШЕНИ ДЕЛА								останали несвършени в края на отчетния период	обжалвани дела
									Общо (к11+12+13+14+15)	в т.ч.:		от общо свършени дела:						
										до 3 мес.	от 3 до 6 мес.	искът уважен изцяло	искът уважен частично	искът отхвърлен	Прекратени дела			
															по спогодба	по други причини		
а	б	1	2	3	4	5	6	7	8	9	10	11	12	13	14	15	16	17
Иск за обезщетение за вреди, причинени от членове на органи на ТД или други ЮЛ	2900-1	**132**	**19**	**2**	**0**	**0**	**21**	**153**	**19**	**2**	**8**	**5**	**1**	**6**	**0**	**7**	**134**	**10**
Иск за заплащане на дивидент и равностойността на дружествен дял	21000-1	**29**	**37**	**3**	**0**	**0**	**40**	**69**	**32**	**15**	**6**	**9**	**4**	**2**	**1**	**16**	**37**	**7**
Производство по несъстоятелност	21100-1	**977**	**885**	**11**	**10**	**25**	**931**	**1908**	**1154**	**489**	**334**	**514**	**61**	**183**	**1**	**395**	**754**	**567**
в.т.ч: Молба за откриване на производство по несъстоятелност	21110-1	545	645	9	0	6	660	**1205**	**822**	385	220	453	11	64	0	294	**383**	304
Искове за прогласяване /обявяване на нищожност/ недействителност на действия и сделки по отношение на кредиторите на несъстоятелността	21120-1	206	93	2	5	10	110	**316**	**145**	47	47	23	23	60	0	39	**171**	122
Иск за установяване съществуване на неприето или несъществуване на прието вземане, възражения по ЗБН	21130-1	226	147	0	5	9	161	**387**	**187**	57	67	38	27	59	1	62	**200**	141
Иск за установяване нищожност или недопустимост на вписването, или несъществуване на вписано обстоятелство	21200-1	**59**	**54**	**2**	**0**	**2**	**58**	**117**	**82**	**43**	**18**	**20**	**3**	**11**	**0**	**48**	**35**	**47**
Обжалване отказ на длъжностното лице по ЗТР за вписване/обявяване	21300-1	**158**	**2243**	**21**	**1**	**8**	**2273**	**2431**	**2297**	**2223**	**65**	**1351**	**48**	**622**	**0**	**276**	**134**	**292**
Иск за отмяна или изменение на охранителен акт, засягащ права на трети лица, извън исковете по чл. 29 ЗТР	21400-1	**5**	**3**	**0**	**0**	**1**	**4**	**9**	**5**	**2**	**1**	**0**	**0**	**2**	**0**	**3**	**4**	**3**
Иск за отмяна на решение на общото събрание на сдружение	21500-1	**36**	**61**	**5**	**0**	**0**	**66**	**102**	**57**	**22**	**18**	**13**	**3**	**10**	**0**	**31**	**45**	**30**
Иск за прекратяване по ЮЛНЦ	21600-1	**5**	**7**	**0**	**0**	**0**	**7**	**12**	**10**	**8**	**1**	**4**	**0**	**2**	**0**	**4**	**2**	**5**
Иск за прекратяване на кооперация по съдебен ред	21700-1	**0**	**3**	**0**	**0**	**0**	**3**	**3**	**3**	**2**	**1**	**3**	**0**	**0**	**0**	**0**	**0**	**0**
Иск за отмяна на решение на общото събрание на народно читалище или прекратяване на читалището	21800-1	**1**	**5**	**0**	**0**	**0**	**5**	**6**	**3**	**2**	**1**	**2**	**1**	**0**	**0**	**0**	**3**	**0**
Иск за прекратяване на читалище по съдебен ред	21900-1	**0**	**0**	**0**	**0**	**0**	**0**	**0**	**0**	**0**	**0**	**0**	**0**	**0**	**0**	**0**	**0**	**0**
Иск за разпускане на политическа партия	22000-1	**20**	**0**	**0**	**0**	**0**	**0**	**20**	**20**	**14**	**5**	**17**	**0**	**3**	**0**	**0**	**0**	**3**
Искове по спорове за интелектуална собственост	22100-1	**102**	**90**	**2**	**0**	**4**	**96**	**198**	**91**	**28**	**25**	**25**	**11**	**18**	**5**	**32**	**107**	**45**

ВИД НА ГРАЖДАНСКИЯ СПОР	шифър на реда	останали несвършени дела в началото на отчетния период	новообразувани	получени по подсъдност	върнати дела за ново разглеждане под нов номер	продължени под същия номер	Общо постъпили дела през отчетния период /к 2+3+4+5/	Дела за разглеждане /кол.1+6/	СВЪРШЕНИ ДЕЛА								останали несвършени в края на отчетния период	обжалвани дела
									Общо (к11+12+13+14+15)	в т.ч.:		от общо свършени дела:			Прекратени дела			
										до 3 мес.	от 3 до 6 мес.	искът уважен изцяло	искът уважен частично	искът отхвърлен	по спогодба	по други причини		
а	б	1	2	3	4	5	6	7	8	9	10	11	12	13	14	15	16	17
Регистрация на сдружение, фондация, читалище	22200-1	**282**	**16**	**1**	**0**	**144**	**161**	**443**	**420**	**417**	**1**	**402**	**0**	**6**	**0**	**12**	**23**	**24**
Регистрация на ЖСК	22300-1	**1**	**26**	**0**	**0**	**10**	**36**	**37**	**32**	**31**	**0**	**28**	**0**	**2**	**0**	**2**	**5**	**1**
Регистрации на адвокатско дружество	22400-1	**2**	**66**	**0**	**0**	**76**	**142**	**144**	**134**	**134**	**0**	**133**	**0**	**1**	**0**	**0**	**10**	**2**
Регистрация на пенсионен фонд /фондове за допълнително задължително пенсионно осигуряване и фондове за допълнително доброволно пенсионни осигуряване вкл. по професионални схеми/	22500-1	**0**	**0**	**0**	**0**	**44**	**44**	**44**	**43**	**43**	**0**	**41**	**0**	**0**	**0**	**2**	**1**	**0**
Регистрация на религиозни институции и местните им поделения	22600-1	**0**	**25**	**0**	**0**	**25**	**50**	**50**	**47**	**47**	**0**	**44**	**0**	**1**	**0**	**2**	**3**	**0**
Регистрация и промени на политическа партия	22700-1	**2**	**7**	**0**	**0**	**71**	**78**	**80**	**76**	**76**	**0**	**75**	**0**	**0**	**0**	**1**	**4**	**5**
Частни търговски дела	22800-1	**89**	**723**	**32**	**1**	**4**	**760**	**849**	**801**	**753**	**38**	**464**	**40**	**209**	**0**	**88**	**48**	**176**
Други търговски дела	22900-1	**101**	**44**	**0**	**0**	**0**	**44**	**145**	**91**	**33**	**15**	**32**	**5**	**23**	**0**	**31**	**54**	**52**
Други фирмени дела	23000-1	**1**	**3**	**0**	**0**	**0**	**3**	**4**	**4**	**4**	**0**	**3**	**0**	**0**	**0**	**1**	**0**	**0**
Производство по стабилизация на търговец	24000-1	**0**	**1**	**0**	**0**	**0**	**1**	**1**	**1**	**1**	**0**	**0**	**0**	**0**	**0**	**1**	**0**	**1**
в.т.ч. Молба за откриване на производство по стабилизация	24100-1	0	1	0	0	0	1	**1**	**1**	1	0	0	0	0	0	1	**0**	1
Иск за унощожаване на плана за стабилизация	24200-1	0	0	0	0	0	0	**0**	**0**	0	0	0	0	0	0	0	**0**	0
ВСИЧКО / от ш. 0100-1 до ш. 24000-1 вкл. /		**12536**	**18501**	**1366**	**56**	**768**	**20691**	**33227**	**20428**	**12671**	**2983**	**8683**	**2697**	**3363**	**216**	**5469**	**12799**	**7467**

Справка I

		брой
Брой насрочвания на дела в открито заседание		25014
Брой отлагания на дела в открито заседание		13670
В т.ч. в I-во по делото заседание		3832

Справка II

		брой
От несвършените дела /кол.16/ с изтекъл срок от 1 до 3 г.		3587
над 3 до 5 г.		646
над 5 г.		367
От решените дела /кол.10+11+12 / с необявени решения с изтекъл срок над 3м.		701

Справка III- За времетраенето на размяната на книжата

Брой дела	За граждански дела по общия ред				За производства по чл.310 ГПК				За търговски дела			
	1м.	2м.	3м	Над 3м.	1м.	2м.	3м	Над 3м.	1м.	2м.	3м	Над 3м.
8453	1061	664	675	2913	53	1	0	3	507	415	396	1765
1237	0	0	0	0	0	0	0	0	115	102	157	863

Приложение № 58

О Т Ч Е Т по гражданските дела II инстанция на Окръжните съдилища за 12 месеца на 2018 година

ОКРЪЖНИ СЪДИЛИЩА	несвършени дела в началото на отчетния период	Постъпили дела през отчетния период	**Дела за разглеждане** (к1+ к2)	Свършени дела по резултати						**останали несвършени дела в края на отчетния период**	Определения и разпореждания			
				Общо свършени дела (к5+к6+к7+к8+к9)	в т.ч.:						останали неразгледани частни жалби в началото на отчетния период	постъпили частни жалби	разгледани частни жалби	**останали неразгледани частни жалби в края на отчетния период**
					решението оставено в сила	решението изменено отчасти	решението изменено изцяло и постановено ново решение	решението обезсилено	прекратяване на делото					
а	*1*	*2*	*3*	*4*	*5*	*6*	*7*	*8*	*9*	*10*	*11*	*12*	*13*	*14*
СГС	3960	6360	**10320**	**5239**	2726	782	482	124	1125	**5081**	752	5364	5298	**818**
ОС - София	132	374	**506**	**378**	202	61	54	9	52	**128**	18	227	225	**20**
ОС - Благоевград	96	475	**571**	**446**	250	73	50	18	55	**125**	49	534	547	**36**
ОС - Бургас	156	1026	**1182**	**1012**	590	174	81	15	152	**170**	49	547	565	**31**
ОС - Варна	442	2350	**2792**	**2464**	1744	222	206	17	275	**328**	50	857	863	**44**
ОС - Велико Търново	97	500	**597**	**502**	317	48	64	8	65	**95**	21	250	255	**16**
ОС - Видин	14	183	**197**	**179**	124	6	17	2	30	**18**	13	122	128	**7**
ОС - Враца	45	389	**434**	**388**	236	46	42	4	60	**46**	7	197	197	**7**
ОС - Габрово	21	174	**195**	**174**	96	30	25	3	20	**21**	6	155	155	**6**
ОС - Кюстендил	67	291	**358**	**276**	137	53	21	8	57	**82**	15	122	133	**4**
ОС - Кърджали	18	162	**180**	**160**	97	17	22	3	21	**20**	5	92	94	**3**
ОС - Ловеч	45	260	**305**	**255**	138	29	57	11	20	**50**	17	232	232	**17**
ОС - Монтана	29	264	**293**	**238**	132	52	28	10	16	**55**	9	115	119	**5**
ОС - Пазарджик	35	496	**531**	**492**	284	64	67	9	68	**39**	11	240	246	**5**
ОС - Перник	63	408	**471**	**410**	181	139	34	11	45	**61**	12	198	204	**6**
ОС - Плевен	64	475	**539**	**457**	277	73	48	8	51	**82**	10	254	256	**8**
ОС - Пловдив	301	1581	**1882**	**1578**	944	177	195	19	243	**304**	76	838	857	**57**
ОС - Разград	30	194	**224**	**207**	101	25	21	16	44	**17**	2	76	74	**4**
ОС - Русе	59	563	**622**	**558**	296	94	49	37	82	**64**	18	291	292	**17**
ОС - Силистра	22	174	**196**	**177**	99	26	21	2	29	**19**	9	120	120	**9**
ОС - Сливен	23	300	**323**	**301**	168	39	58	3	33	**22**	5	151	152	**4**
ОС - Смолян	40	287	**327**	**291**	172	34	41	1	43	**36**	5	146	147	**4**
ОС - Стара Загора	132	633	**765**	**640**	427	75	59	10	69	**125**	24	282	289	**17**
ОС - Добрич	47	452	**499**	**452**	194	52	61	20	125	**47**	9	183	181	**11**
ОС - Търговище	20	123	**143**	**137**	80	25	15	5	12	**6**	6	74	77	**3**
ОС - Хасково	48	509	**557**	**504**	317	30	65	1	91	**53**	15	205	208	**12**
ОС - Шумен	31	289	**320**	**276**	134	56	40	6	40	**44**	7	147	145	**9**
ОС - Ямбол	38	187	**225**	**196**	97	15	32	10	42	**29**	1	93	88	**6**
ОБЩО:	**6075**	**19479**	**25554**	**18387**	**10560**	**2517**	**1955**	**390**	**2965**	**7167**	**1221**	**12112**	**12147**	**1186**

k3=k1+k2 k4=k5+k6+k7+k8+k9 k10=k3-k4

СПРАВКА I

а	брой
насрочени дела	**19532**
отложени дела	**3579**
в т.ч. поради отмяна на решението и даване ход по същество	**201**

Териториално разпределение на гражданските дела II инстанция по окръжни райони за 2018 година

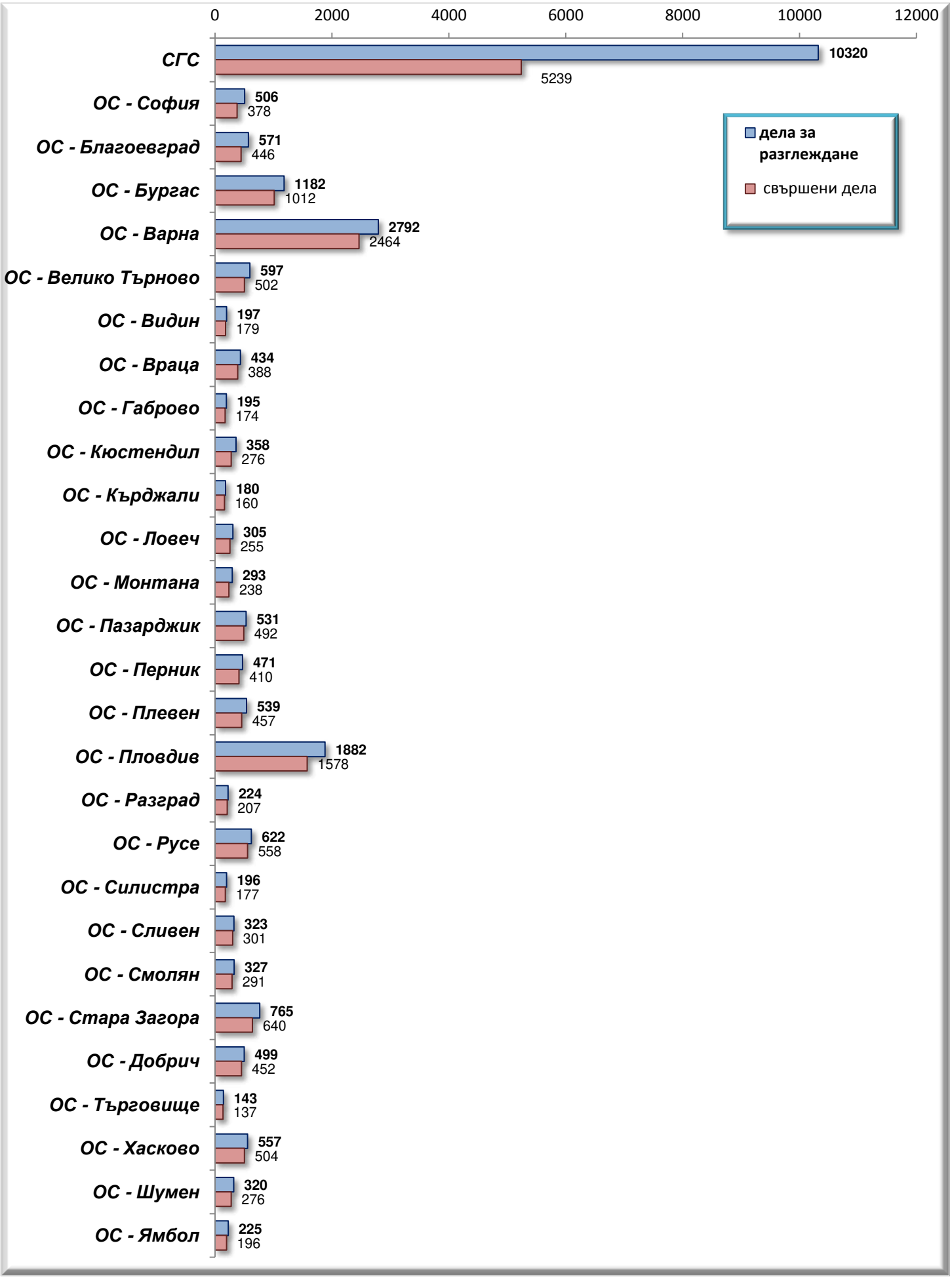

Приложение № 60

О Т Ч Е Т по наказателните дела I инстанция на Окръжните съдилища за 12 месеца на 2018 година

Видове престъпления по НК	шифър на реда	СВЕДЕНИЯ ЗА ДЕЛАТА																СВЕДЕНИЯ ЗА ЛИЦАТА											
		Останали несвършени дела в началото на отчетния период	Постъпили дела през отчетния период	В т.ч. повт. вненсени и образувани под нов номер след прекр. на съд.пр-во	Продължени дела под същия номер	**Общо постъпили дела през отчетния период (к.2+к.4)**	**Дела за разглеждане (к.1 + к.5)**	в т.ч.:	Свършени дела					**Останали несвършени дела в края на отчетния период**	Обжалвани и протестирани дела	Влезли в сила присъди	в т.ч.:	**Съдени лица**	в т.ч.:	Осъдени лица /к.21+к.23+к.24+к.25+к.26+к.27/									
									Общо (кол.9+кол.10)	в това число:							оправдателни присъди		оправдани	Всичко	в т.ч.:	лиш. от		на лишаване от свобода над 3 до 10 г.	на лишаване от свобода над 10 до 30 г.	доживотен затвор	доживотен затвор без право на замяна	други наказания	от осъдените лица - брой лица с наложени наказания по чл. 381-384 НПК (споразумения)
										решени по същество с присъда	прекрат.и свършени по споразумение	от тях: свършени по споразум. чл. 381-384 НПК	свършени до 3 месеца								непълнолетни	общо	в т.ч.: условно						
а	*б*	*1*	*2*	*3*	*4*	*5*	*6*	*7*	*8*	*9*	*10*	*11*	*12*	*13*	*14*	*15*	*16*	*17*	*18*	*19*	*20*	*21*	*22*	*23*	*24*	*25*	*26*	*27*	*28*
ПРЕСТЪПЛЕНИЯ ПРОТИВ РЕПУБЛИКАТА	**0100**	**1**	**1**	**0**	**0**	**1**	**2**	**0**	**1**	**1**	**0**	**0**	**0**	**1**	**1**	**0**	**0**	**1**	**0**	**1**	**0**	**1**	**0**	**0**	**0**	**0**	**0**	**0**	**0**
в т.ч. Тероризъм - чл. 108а **(само за СпНС)**	0113	1	0	0	0	0	**1**	0	**0**	0	0	0	0	**1**	0	0	0	0	0	**0**	0	0	0	0	0	0	0	0	0
ПРЕСТЪПЛЕНИЯ ПРОТИВ ЛИЧНОСТТА - Убийства	**0200**	**124**	**172**	**25**	**8**	**180**	**304**	**0**	**185**	**153**	**32**	**1**	**79**	**119**	**177**	**60**	**4**	**240**	**34**	**165**	**2**	**49**	**42**	**47**	**65**	**2**	**1**	**1**	**1**
в т.ч. Убийство по чл. 115 НК	0201	24	17	0	2	19	**43**	0	**30**	29	1	0	7	**13**	27	12	0	33	4	**29**	0	6	5	15	6	1	0	1	0
Квалифицирани състави на убийство - чл. 116, ал. 1 НК	0202	36	75	9	4	79	**115**	0	**78**	63	15	0	50	**37**	75	26	0	90	1	**77**	2	4	2	17	54	1	1	0	0
Убийство на съдия, прокурор, следовател, полицейски орган, разследващ полицай, държавен или частен съдебен изпълнител и помощник - частен съдебен изпълнител, митнически и данъчен служител - чл. 116, ал. 2 НК	0203	0	1	1	0	1	**1**	0	**0**	0	0	0	0	**1**	0	0	0	0	0	**0**	0	0	0	0	0	0	0	0	0
Убийство в състояние на силно раздразнение - чл. 118 НК	0205	1	2	0	0	2	**3**	0	**1**	1	0	0	0	**2**	2	0	0	1	0	**1**	0	1	1	0	0	0	0	0	0
Лишаване от живот при професионална непредпазливост - чл. 123 НК	0210	36	41	9	1	42	**78**	0	**40**	30	10	0	15	**38**	37	11	3	66	21	**26**	0	26	24	0	0	0	0	0	0
Опит за убийство по чл. 115 НК	0214	6	14	0	0	14	**20**	0	**9**	8	1	1	2	**11**	9	2	0	11	1	**10**	0	4	3	6	0	0	0	0	1
Опит за убийство по чл. 116 НК	0215	7	8	3	0	8	**15**	0	**10**	7	3	0	3	**5**	6	1	0	20	0	**11**	0	1	1	7	3	0	0	0	0
Опит за убийство по чл. 118 НК	0216	0	0	0	0	0	**0**	0	**0**	0	0	0	0	**0**	0	0	0	0	0	**0**	0	0	0	0	0	0	0	0	0
ПРЕСТЪПЛЕНИЯ ПРОТИВ ЛИЧНОСТТА - Телесни повреди	**0300**	**4**	**7**	**2**	**0**	**7**	**11**	**0**	**8**	**1**	**7**	**3**	**4**	**3**	**3**	**6**	**1**	**12**	**0**	**8**	**0**	**7**	**4**	**1**	**0**	**0**	**0**	**0**	**6**
в т.ч. Квалифицирани състави на телесна повреда - чл. 131, ал. 1, т. 8 НК **(само за СпНС)**	0305	0	0	0	0	0	**0**	0	**0**	0	0	0	0	**0**	0	0	0	0	0	**0**	0	0	0	0	0	0	0	0	0
Тежка, средна телесна повреда на съдия, прокурор, следовател, лице от състава на МВР, държавен или частен съдебен изпълнител и помощник - частен съдебен изпълнител, митнически и данъчен служител - чл. 131, ал. 2, т. 1 и 2 НК	0306	3	4	0	0	4	**7**	0	**4**	1	3	3	4	**3**	2	6	1	8	0	**8**	0	7	4	1	0	0	0	0	6
ДРУГИ ПРЕСТЪПЛЕНИЯ ПРОТИВ ЛИЧНОСТТА	**0400**	**28**	**54**	**6**	**2**	**56**	**84**	**0**	**60**	**26**	**34**	**22**	**44**	**24**	**28**	**42**	**0**	**81**	**0**	**65**	**0**	**39**	**31**	**16**	**8**	**0**	**0**	**2**	**29**
в.т.ч. Отвличане - чл. 142, ал. 1 НК	0407	0	2	1	0	2	**2**	0	**2**	1	1	0	1	**0**	1	0	0	1	0	**1**	0	1	0	0	0	0	0	0	0
Квалифицирани състави на отвличане - чл. 142, ал. 2 НК	0408	7	24	1	1	25	**32**	0	**25**	6	19	14	20	**7**	6	20	0	39	0	**29**	0	21	20	5	1	0	0	2	18
Отвличане по чл. 142, ал. 3 НК	0409	7	10	1	0	10	**17**	0	**13**	4	9	6	8	**4**	4	12	0	20	0	**17**	0	10	5	5	2	0	0	0	9
Приготовление за отвличане - чл. 142, ал. 5 НК	0410	0	0	0	0	0	**0**	0	**0**	0	0	0	0	**0**	0	0	0	0	0	**0**	0	0	0	0	0	0	0	0	0
Противозаконно лишаване от свобода от длъжностно лице, представител на обществеността в нарушение на службата или функцията му, от охранител, застраховател или лице от състава на МВР, от лице, действащо по поръчение на организирана престъпна група - чл. 142а, ал. 2, предл.второ НК (**само за СпНС)**	0412	0	0	0	0	0	**0**	0	**0**	0	0	0	0	**0**	0	0	0	0	0	**0**	0	0	0	0	0	0	0	0	0
Принуда - чл. 143, ал. 2, предл.второ НК **(само за СпНС)**	0416	0	0	0	0	0	**0**	0	**0**	0	0	0	0	**0**	0	0	0	0	0	**0**	0	0	0	0	0	0	0	0	0
Задържане на заложници - чл. 143а, ал. 3, предл.второ НК **(само за СпНС)**	0418	0	0	0	0	0	**0**	0	**0**	0	0	0	0	**0**	0	0	0	0	0	**0**	0	0	0	0	0	0	0	0	0
Квалфицирани състави на блудство - чл. 149, ал. 5 НК	0425	4	11	2	1	12	**16**	0	**10**	6	4	0	9	**6**	6	6	0	10	0	**6**	0	3	3	2	1	0	0	0	0

Видове престъпления по НК	шифър на реда	СВЕДЕНИЯ ЗА ДЕЛАТА																СВЕДЕНИЯ ЗА ЛИЦАТА											
		Останали несвършени дела в началото на отчетния период	Постъпили дела през отчетния период	В т.ч. повт. внесени и образувани под нов номер след прекр. на съд.пр-во	Продължени дела под същия номер	**Общо постъпили дела през отчетния период (к.2+к.4)**	**Дела за разглеждане (к.1 + к.5)**	в т.ч.:	Свършени дела					**Останали несвършени дела в края на отчетния период**	Обжалвани и протестирани дела	Влезли в сила присъди	в т.ч.:	**Съдени лица**	в т.ч.:	Осъдени лица /к.21+к.23+к.24+к.25+к.26+к.27/									от осъдените лица - брой лица с наложени наказания по чл. 381-384 НПК (споразумения)
									Общо (кол.9+кол.10)	решени по същество с присъда	прекрат.и свършени по споразумение	в това число: от тях: свършени по споразум. чл. 381-384 НПК	свършени до 3 месеца				оправдателни присъди		оправдани	Всичко	в т.ч.: непълнолетни	лиш. от: общо	в т.ч.: условно	на лишаване от свобода над 3 до 10 г.	на лишаване от свобода над 10 до 30 г.	доживотен затвор	доживотен затвор без право на замяна	други наказания	
а	*б*	*1*	*2*	*3*	*4*	*5*	*6*	*7*	*8*	*9*	*10*	*11*	*12*	*13*	*14*	*15*	*16*	*17*	*18*	*19*	*20*	*21*	*22*	*23*	*24*	*25*	*26*	*27*	*28*
Квалифицирани състави на изнасилване - чл. 152, ал. 4 НК	0431	8	5	1	0	5	**13**	0	**8**	8	0	0	4	**5**	6	4	0	9	0	**9**	0	2	1	3	4	0	0	0	0
Склоняване към проституция - чл. 155, ал. 5, т. 1 НК **(само за СпНС)**	0435	0	0	0	0	0	**0**	0	**0**	0	0	0	0	**0**	0	0	0	0	0	**0**	0	0	0	0	0	0	0	0	0
Квалифицирани състави на отвличане с цел предоставяне за развратни действия - чл. 156, ал. 3, т. 1 НК **(само за СпНС)**	0440	0	0	0	0	0	**0**	0	**0**	0	0	0	0	**0**	0	0	0	0	0	**0**	0	0	0	0	0	0	0	0	0
Разпространение на порнографски материали - чл. 159, ал. 5 НК **(само за СпНС)**	0443	0	0	0	0	0	**0**	0	**0**	0	0	0	0	**0**	0	0	0	0	0	**0**	0	0	0	0	0	0	0	0	0
Трафик на хора, представляващ опасен рецидив - чл. 159г, предл.второ НК **(само за СпНС)**	0447	0	0	0	0	0	**0**	0	**0**	0	0	0	0	**0**	0	0	0	0	0	**0**	0	0	0	0	0	0	0	0	0
ПРЕСТЪПЛЕНИЯ ПРОТИВ ПРАВАТА НА ГРАЖДАНИТЕ	**0500**	**1**	**1**	**0**	**0**	**1**	**2**	**0**	**0**	**0**	**0**	**0**	**0**	**2**	**2**	**0**	**0**	**0**	**0**	**0**	**0**	**0**	**0**	**0**	**0**	**0**	**0**	**0**	**0**
в т.ч. Против националното и расовото равенство - чл. 162, ал. 3, предл.първо и ал. 4 НК **(само за СпНС)**	0501	0	0	0	0	0	**0**	0	**0**	0	0	0	0	**0**						**0**									
ПРЕСТЪПЛЕНИЯ ПРОТИВ СОБСТВЕНОСТТА	**0700**	**124**	**279**	**23**	**5**	**284**	**408**	**2**	**305**	**123**	**182**	**123**	**207**	**103**	**137**	**202**	**2**	**408**	**24**	**310**	**2**	**150**	**73**	**137**	**15**	**1**	**1**	**6**	**126**
в т.ч. Квалифицирани състави на кражба - чл. 195, ал. 1, т. 9, предл.второ НК **(само за СпНС)**	0702	0	0	0	0	0	**0**	0	**0**	0	0	0	0	**0**	0	0	0	0	0	**0**	0	0	0	0	0	0	0	0	0
Кражба в особено големи размери, представляваща особено тежък случай - чл. 196а НК	0706	4	5	1	0	5	**9**	0	**5**	3	2	1	3	**4**	3	2	0	9	0	**6**	0	0	0	6	0	0	0	0	1
Квалифицирани състави на грабеж - чл. 199, ал. 1 НК	0709	56	188	9	2	190	**246**	2	**195**	79	116	105	148	**51**	86	178	0	262	10	**233**	1	107	40	116	5	0	0	5	103
Квалифицирани състави на грабеж - чл. 199, ал. 2 НК	0710	9	11	1	1	12	**21**	0	**13**	10	3	0	4	**8**	8	3	0	24	0	**15**	1	2	1	3	8	1	1	0	0
Длъжностно присвояване - чл. 201 НК **(само за СпНС)**	0712	0	0	0	0	0	**0**	0	**0**	0	0	0	0	**0**	0	0	0	0	0	**0**	0	0	0	0	0	0	0	0	0
Длъжностно присвояване, за улесняването на което е извършено и друго престъпление, не по-тежко наказуемо - чл. 202, ал. 1, т. 1 и т. 2 НК **(само за СпНС)**	0713	0	1	0	0	1	**1**	0	**1**	0	1	0	1	**0**	1	0	0	0	0	**0**	0	0	0	0	0	0	0	0	0
Длъжностно присвояване в големи размери - чл. 202, ал. 2 НК **(само за СпНС)**	0714	1	0	0	0	0	**1**	0	**1**	0	1	0	0	**0**	1	0	0	0	0	**0**	0	0	0	0	0	0	0	0	0
Длъжностно присвояване в особено големи размери, представляващо особено тежък случай - чл. 203, ал. 1 НК	0715	19	21	6	2	23	**42**	0	**27**	9	18	0	14	**15**	17	4	0	39	2	**8**	0	4	3	2	1	0	0	1	0
Маловажни случаи на длъжностно присвояване - чл. 204 НК **(само за СпНС)**	0716	0	0	0	0	0	**0**	0	**0**	0	0	0	0	**0**	0	0	0	0	0	**0**	0	0	0	0	0	0	0	0	0
Привилегирован състав на длъжностно присвояване - чл. 205 НК **(само за СпНС)**	0717	0	0	0	0	0	**0**	0	**0**	0	0	0	0	**0**	0	0	0	0	0	**0**	0	0	0	0	0	0	0	0	0
Обсебване в особено големи размери, представляващо особено тежък случай - чл. 206, ал. 4 НК	0720	5	4	0	0	4	**9**	0	**4**	2	2	0	0	**5**	3	0	0	3	1	**1**	0	0	0	1	0	0	0	0	0
Присвояване на съкровище - чл. 208, ал. 5, предл.първо НК **(само за СпНС)**	0722	0	0	0	0	0	**0**	0	**0**	0	0	0	0	**0**	0	0	0	0	0	**0**	0	0	0	0	0	0	0	0	0
Документна измама - чл. 212, ал. 1 и ал. 2 НК **(само за СпНС)**	0726	0	0	0	0	0	**0**	0	**0**	0	0	0	0	**0**	0	0	0	0	0	**0**	0	0	0	0	0	0	0	0	0

Видове престъпления по НК	шифър на реда	СВЕДЕНИЯ ЗА ДЕЛАТА																СВЕДЕНИЯ ЗА ЛИЦАТА											
		Останали несвършени дела в началото на отчетния период	Постъпили дела през отчетния период	В т.ч. повт. внесени и образувани под нов номер след прекр. на съд.пр-во	Продължени дела под същия номер	**Общо постъпили дела през отчетния период (к.2+к.4)**	**Дела за разглеждане (к.1 + к.5)**	в т.ч.:	Свършени дела					**Останали несвършени дела в края на отчетния период**	Обжалвани и протестирани дела	Влезли в сила присъди	в т.ч.:	**Съдени лица**	в т.ч.:	Осъдени лица /к.21+к.23+к.24+к.26+к.27/									от осъдените лица - брой лица с наложени наказания по чл. 381-384 НПК (споразумения)
									Общо (кол.9+кол.10)	решени по същество с присъда	прекрат.и свършени по споразумение	в това число: от тях: свършени по споразум. чл. 381-384 НПК	свършени до 3 месеца				оправдателни присъди		оправдани	Всичко	в т.ч.: непълнолетни	лиш. от: общо	в т.ч.: условно	на лишаване от свобода над 3 до 10 г.	на лишаване от свобода над 10 до 30 г.	доживотен затвор	доживотен затвор без право на замяна	други наказания	
а	*б*	*1*	*2*	*3*	*4*	*5*	*6*	*7*	*8*	*9*	*10*	*11*	*12*	*13*	*14*	*15*	*16*	*17*	*18*	*19*	*20*	*21*	*22*	*23*	*24*	*25*	*26*	*27*	*28*
Документна измама, при която полученото без правно основание имущество е от фондове на Европейския съюз или предоставено от тях на българската държава - чл. 212, ал. 3 НК **(само за СпНС)**	0727	0	0	0	0	0	**0**	0	**0**	0	0	0	0	**0**	0	0	0	0	0	**0**	0	0	0	0	0	0	0	0	0
Документна измама в големи размери или представляваща опасен рецидив - чл. 212, ал. 4 НК **(само за СпНС)**	0728	0	0	0	0	0	**0**	0	**0**	0	0	0	0	**0**	0	0	0	0	0	**0**	0	0	0	0	0	0	0	0	0
Документна измама в особено големи размери - чл. 212, ал. 5 НК	0729	9	8	3	0	8	**17**	0	**7**	3	4	1	3	**10**	4	3	1	8	1	**3**	0	0	0	2	1	0	0	0	1
Измама по чл.212а НК **(само за СпНС)**	0730	0	1	0	0	1	**1**	0	**1**	1	0	0	1	**0**	0	3	0	3	0	**3**	0	3	3	0	0	0	0	0	0
Квалифицирани състави на рекет - чл. 213а, ал. 2, т. 5, предл.второ НК **(само за СпНС)**	0734	0	0	0	0	0	**0**	0	**0**	0	0	0	0	**0**	0	0	0	0	0	**0**	0	0	0	0	0	0	0	0	0
Квалифицирани състави на рекет - чл. 213а, ал. 3 НК	0735	4	10	1	0	10	**14**	0	**8**	0	8	4	8	**6**	2	3	0	13	0	**4**	0	4	3	0	0	0	0	0	4
Квалифицирани състави на рекет - чл.213а, ал. 4 НК	0736	0	0	0	0	0	**0**	0	**0**	0	0	0	0	**0**	0	0	0	0	0	**0**	0	0	0	0	0	0	0	0	0
Квалифицирани състави на изнудване - чл. 214, ал. 2 НК	0738	13	23	2	0	23	**36**	0	**28**	11	17	9	17	**8**	10	2	1	32	7	**25**	0	20	15	5	0	0	0	0	14
ПРЕСТЪПЛЕНИЯ ПРОТИВ СТОПАНСТВОТО	**0800**	**114**	**452**	**19**	**10**	**462**	**576**	**0**	**453**	**126**	**327**	**260**	**343**	**123**	**118**	**359**	**1**	**503**	**21**	**411**	**5**	**365**	**272**	**23**	**3**	**0**	**0**	**20**	**256**
в т.ч. Безстопанственост - чл. 219, ал. 1 и 2 НК	0801	2	2	0	0	2	**4**	0	**3**	3	0	0	0	**1**	2	0	0	3	1	**2**	0	2	2	0	0	0	0	0	0
Умишлена безстопанственост - чл. 219, ал. 3 НК	0802	4	6	1	0	6	**10**	0	**5**	2	3	0	2	**5**	7	1	0	6	0	**2**	0	2	2	0	0	0	0	0	0
Безстопанственост в особено големи размери, представляваща особено тежък случай - чл. 219, ал. 4 НК	0803	9	9	2	1	10	**19**	0	**10**	1	9	0	9	**9**	5	0	0	7	0	**1**	0	1	1	0	0	0	0	0	0
Сключване на неизгодна сделка, в това число и квалифициран състав - чл. 220 НК	0804	6	6	1	0	6	**12**	0	**7**	5	2	0	2	**5**	4	0	0	10	5	**2**	0	2	2	0	0	0	0	0	0
Престъпления против горското стопанство - чл. 235, ал. 4, предл.първо НК **(само за СпНС)**	0817	0	0	0	0	0	**0**	0	**0**	0	0	0	0	**0**	0	0	0	0	0	**0**	0	0	0	0	0	0	0	0	0
Контрабанда на наркотични вещества - чл. 242 ал. 2 НК	0822	7	28	0	1	29	**36**	0	**27**	6	21	17	22	**9**	9	19	0	33	0	**27**	0	18	4	8	1	0	0	0	18
Контрабанда на прекурсори или съоръжения и материали за производство на наркотични вещества - чл. 242 ал. 3 НК	0823	0	3	0	0	3	**3**	0	**3**	1	2	1	3	**0**	1	1	0	3	0	**2**	0	0	0	2	0	0	0	0	1
ПРЕСТЪПЛЕНИЯ ПРОТИВ ФИНАНСОВАТА, ДАНЪЧНАТА И ОСИГУРИТЕЛНАТА СИСТЕМИ	**800А**	**115**	**163**	**21**	**10**	**173**	**288**	**1**	**166**	**115**	**51**	**15**	**83**	**122**	**79**	**85**	**1**	**201**	**16**	**130**	**1**	**106**	**96**	**8**	**0**	**0**	**0**	**16**	**15**
в т.ч. Пране на пари, приготовление и сдружаване - чл. 253, ал. 1 НК; чл. 253а НК	0835	3	6	1	1	7	**10**	0	**4**	1	3	0	1	**6**	1	0	0	4	1	**0**	0	0	0	0	0	0	0	0	0
Квалифицирани състави на пране на пари - чл. 253, ал. 2 - 5 НК	0836	11	11	2	0	11	**22**	0	**11**	6	5	1	6	**11**	3	4	0	13	0	**9**	0	8	7	1	0	0	0	0	1
Нарушаване разпоредбите на Закона за мерките срещу изпирането на пари от длъжностно лице - чл. 253б НК	0837	0	0	0	0	0	**0**	0	**0**	0	0	0	0	**0**	0	0	0	0	0	**0**	0	0	0	0	0	0	0	0	0
Укриване и неплащане на данъчни задължения - чл. 255, чл. 255а, чл. 256, чл. 257 НК	0839	97	135	18	9	144	**241**	1	**143**	104	39	9	67	**98**	73	74	1	175	15	**113**	0	90	82	7	0	0	0	16	9
ПРЕСТЪПЛЕНИЯ ПРОТИВ ДЕЙНОСТТА НА ДЪРЖАВНИТЕ ОРГАНИ И ОБЩЕСТВЕНИТЕ ОРГАНИЗАЦИИ	**0900**	**75**	**261**	**25**	**8**	**269**	**344**	**0**	**277**	**192**	**85**	**40**	**204**	**67**	**88**	**184**	**7**	**313**	**38**	**228**	**1**	**172**	**157**	**4**	**0**	**0**	**0**	**52**	**42**
в т.ч. Незаконно превеждане през граница - чл. 280, ал. 2, т. 5 НК **(само за СпНС)**	0911	2	2	1	0	2	**4**	0	**4**	1	3	1	3	**0**	1	0	0	7	0	**7**	0	7	3	0	0	0	0	0	6

Видове престъпления по НК	шифър на реда	СВЕДЕНИЯ ЗА ДЕЛАТА																	СВЕДЕНИЯ ЗА ЛИЦАТА											
		Останали несвършени дела в началото на отчетния период	Постъпили дела през отчетния период	В т.ч. повт. внесени и образувани под нов номер след прекр. на съд.пр-во	Продължени дела под същия номер	**Общо постъпили дела през отчетния период (к.2+к.4)**	**Дела за разглеждане (к.1 + к.5)**	в т.ч.:	Свършени дела					**Останали несвършени дела в края на отчетния период**	Обжалвани и протестирани дела	Влезли в сила присъди	в т.ч.:	**Съдени лица**	в т.ч.:	Осъдени лица /к.21+к.23+к.24+к.26+к.27/										от осъдените лица - брой лица с наложени наказания по чл. 381-384 НПК (споразумения)
									Общо (кол.9+кол.10)	решени по същество с присъда	прекрат.и свършени по споразумение	в това число: от тях: свършени по споразум. чл. 381-384 НПК	свършени до 3 месеца				оправдателни присъди		оправдани	Всичко	в т.ч.: непълнолетни	лиш. от общо	лиш. от в т.ч.: условно	на лишаване от свобода над 3 до 10 г.	на лишаване от свобода над 10 до 30 г.	доживотен затвор	доживотен затвор без право на замяна	други наказания	
а	*б*	*1*	*2*	*3*	*4*	*5*	*6*	*7*	*8*	*9*	*10*	*11*	*12*	*13*	*14*	*15*	*16*	*17*	*18*	*19*	*20*	*21*	*22*	*23*	*24*	*25*	*26*	*27*	*28*
Основен състав на престъпление по служба - чл. 282, а	0913	6	8	0	0	8	**14**	0	**10**	4	6	2	4	**4**	4	2	1	12	7	**3**	0	2	2	1	0	0	0	0	1
Квалифицирани състави на престъпление по служба - чл. 282, ал. 2 - 5 НК	0914	14	13	6	5	18	**32**	0	**21**	9	12	0	10	**11**	19	0	1	34	3	**5**	0	4	4	1	0	0	0	0	0
Престъпление по служба - чл. 282а НК	0915	0	0	0	0	0	**0**	0	**0**	0	0	0	0	**0**	0	0	0	0	0	**0**	0	0	0	0	0	0	0	0	0
Престъпление по служба - чл. 283 НК	0916	1	5	2	0	5	**6**	0	**2**	0	2	0	2	**4**	2	0	0	2	0	**0**	0	0	0	0	0	0	0	0	0
Престъпление по служба - чл. 283а НК	0917	3	3	0	0	3	**6**	0	**3**	2	1	0	1	**3**	1	0	0	4	0	**4**	0	3	3	1	0	0	0	0	0
Престъпление по служба - чл. 283б НК	0918	0	0	0	0	0	**0**	0	**0**	0	0	0	0	**0**	0	0	0	0	0	**0**	0	0	0	0	0	0	0	0	0
Престъпление по служба - чл. 285 НК **(само за СпНС)**	0921	0	0	0	0	0	**0**	0	**0**	0	0	0	0	**0**	0	0	0	0	0	**0**	0	0	0	0	0	0	0	0	0
Подкуп - чл. 301 НК	0932	3	9	2	0	9	**12**	0	**7**	5	2	0	4	**5**	6	2	0	8	4	**4**	0	4	4	0	0	0	0	0	0
Квалифицирани състави на подуп - чл. 302 НК	0933	8	16	5	2	18	**26**	0	**15**	7	8	0	6	**11**	11	5	0	16	6	**5**	0	4	4	0	0	0	0	1	0
Подкуп в особено големи размери, представляващ особено тежък случай - чл. 302а НК	0934	0	2	1	0	2	**2**	0	**0**	0	0	0	0	**2**	1	0	0	0	0	**0**	0	0	0	0	0	0	0	0	0
Подкуп на длъжностно лице - чл. 304 НК	0935	7	20	1	0	20	**27**	0	**24**	22	2	0	19	**3**	5	17	0	23	1	**20**	0	15	13	0	0	0	0	5	0
Подкуп на длъжностно лице, заемащо отговорно служебно положение, включително съдия, съдебен заседател, прокурор или следовател - чл. 304а НК	0936	16	127	4	1	128	**144**	0	**132**	122	10	0	116	**12**	17	113	0	130	2	**122**	0	95	89	1	0	0	0	26	0
Подкуп от и на чуждо длъжностно лице - чл. 301, ал. 5 и чл. 304, ал. 3 НК	0937	0	0	0	0	0	**0**	0	**0**	0	0	0	0	**0**	0	0	0	0	0	**0**	0	0	0	0	0	0	0	0	0
Подкуп с цел упражняване на влияние - чл. 304б НК	0938	1	0	0	0	0	**1**	0	**1**	0	1	0	0	**0**	0	0	0	0	0	**0**	0	0	0	0	0	0	0	0	0
Подкуп, получен от арбитър или вещо лице - чл. 305 НК	0939	0	0	0	0	0	**0**	0	**0**	0	0	0	0	**0**	0	0	0	0	0	**0**	0	0	0	0	0	0	0	0	0
Посредничество за подкуп - чл. 305а НК	0940	0	0	0	0	0	**0**	0	**0**	0	0	0	0	**0**	0	0	0	0	0	**0**	0	0	0	0	0	0	0	0	0
Провокация за подкуп - чл. 307 НК	0941	0	0	0	0	0	**0**	0	**0**	0	0	0	0	**0**	0	0	0	0	0	**0**	0	0	0	0	0	0	0	0	0
ДОКУМЕНТНИ ПРЕСТЪПЛЕНИЯ - чл. 308 - чл. 319 НК	**1000**	**3**	**1**	**0**	**0**	**1**	**4**	**0**	**1**	**1**	**0**	**0**	**0**	**3**	**1**	**0**	**0**	**1**	**0**	**1**	**0**	**1**	**1**	**0**	**0**	**0**	**0**	**0**	**0**
КОМПЮТЪРНИ ПРЕСТЪПЛЕНИЯ - чл. 319а - чл. 319е НК	**1100**	**0**	**2**	**2**	**0**	**2**	**2**	**0**	**2**	**0**	**2**	**0**	**2**	**0**	**1**	**0**	**0**	**2**	**0**	**0**	**0**	**0**	**0**	**0**	**0**	**0**	**0**	**0**	**0**
ПРЕСТЪПЛЕНИЯ ПРОТИВ РЕДА И ОБЩЕСТВЕНОТО СПОКОЙСТВИЕ	**1200**	**131**	**149**	**3**	**0**	**149**	**280**	**0**	**147**	**38**	**109**	**73**	**101**	**133**	**36**	**2**	**0**	**309**	**52**	**257**	**0**	**220**	**151**	**33**	**0**	**0**	**0**	**4**	**166**
в т.ч. Образуване и ръководене на организирана престъпна група - чл. 321 НК **(само за СпНС)**	1202	131	109	2	0	109	**240**	0	**118**	37	81	50	73	**122**	35	2	0	264	52	**212**	0	176	117	33	0	0	0	3	122
Участие в ръководството на престъпна организация или група - чл. 321а НК **(само за СпНС)**	1203	0	40	1	0	40	**40**	0	**29**	1	28	23	28	**11**	1	0	0	45	0	**45**	0	44	34	0	0	0	0	1	44
ОБЩООПАСНИ ПРЕСТЪПЛЕНИЯ	**1300**	**224**	**977**	**51**	**14**	**991**	**1215**	**2**	**981**	**362**	**619**	**533**	**814**	**234**	**280**	**812**	**8**	**1081**	**16**	**973**	**28**	**858**	**640**	**83**	**1**	**0**	**0**	**31**	**517**
в т.ч. Квалифицирани състави на палеж и взрив - чл. 330, ал. 2 и 3, чл. 333 НК	1302	1	19	1	1	20	**21**	0	**15**	9	6	5	10	**6**	4	13	0	15	2	**13**	0	13	8	0	0	0	0	0	4
Причиняване на смърт и телесна повреда в транспорта - чл. 342 НК	1311	2	16	1	1	17	**19**	0	**14**	9	5	2	11	**5**	9	9	1	13	0	**11**	0	8	8	2	0	0	0	1	1
Причиняване на смърт по непредпазливост в транспорта - чл.343, ал. 1 б. "в" от НК	1313	75	169	16	1	170	**245**	0	**175**	153	22	1	118	**70**	95	102	2	176	4	**149**	0	140	125	2	0	0	0	7	1
Причиняване на смърт при управление на МПС в квалифицирани случаи - чл. 343, ал. 3, б. "б" и ал. 4 НК	1315	63	127	13	3	130	**193**	0	**149**	129	20	0	100	**44**	93	79	2	147	2	**128**	2	89	79	37	0	0	0	2	0
Противозаконно отнемане на МПС - чл. 346, ал.6, предл.второ НК **(само за СпНС)**	1321	0	0	0	0	0	**0**	0	**0**	0	0	0	0	**0**	0	0	0	0	0	**0**	0	0	0	0	0	0	0	0	0
Основни състави на производство, пренасяне, изготвяне, търговия и др. на наркотични вещества - чл. 354а, ал. 1 и 2 НК	1332	69	629	18	8	637	**706**	2	**608**	59	549	515	561	**98**	76	564	2	711	8	**656**	26	597	411	42	1	0	0	16	403
Склоняване към употреба на наркотични вещества - чл. 354б НК	1334	0	0	0	0	0	**0**	0	**0**	0	0	0	0	**0**	0	0	0	0	0	**0**	0	0	0	0	0	0	0	0	0

Видове престъпления по НК	шифър на реда	СВЕДЕНИЯ ЗА ДЕЛАТА																СВЕДЕНИЯ ЗА ЛИЦАТА											
		Останали несвършени дела в началото на отчетния период	Постъпили дела през отчетния период	В т.ч. повт. внесени и образувани под нов номер след прекр. на съд.пр-во	Продължени дела под същия номер	**Общо постъпили дела през отчетния период (к.2+к.4)**	**Дела за разглеждане (к.1 + к.5)**	в т.ч.:	Свършени дела					**Останали несвършени дела в края на отчетния период**	Обжалвани и протестирани дела	Влезли в сила присъди	в т.ч.:	**Съдени лица**	в т.ч.:	Осъдени лица /к.21+к.23+к.24+к.25+к.26+к.27/									от осъдените лица - брой лица с наложени наказания по чл. 381-384 НПК (споразумения)
									Общо (кол.9+кол.10)	в това число:									оправдани	Всичко	в т.ч.:	лиш. от		на лишаване от свобода над 3 до 10 г.	на лишаване от свобода над 10 до 30 г.	доживотен затвор	доживотен затвор без право на замяна	други наказания	
								възобновени дела		решени по същество с присъда	прекрат.и свършени по споразумение	от тях: свършени по споразум. чл. 381-384 НПК	свършени до 3 месеца				оправдателни присъди				непълнолетни	общо	в т.ч.: условно						
а	*б*	*1*	*2*	*3*	*4*	*5*	*6*	*7*	*8*	*9*	*10*	*11*	*12*	*13*	*14*	*15*	*16*	*17*	*18*	*19*	*20*	*21*	*22*	*23*	*24*	*25*	*26*	*27*	*28*
Квалифицирани състави на отглеждане на растения с цел производство на наркотични вещества - чл. 354в, ал. 2 - 4 НК **(само за СпНС)**	1336	0	0	0	0	0	**0**	0	**0**	0	0	0	0	**0**	0	1	1	0	0	**0**	0	0	0	0	0	0	0	0	0
Общоопасни престъпления, извършени от чужд гражданин - чл. 356б, ал. 2 НК **(само за СпНС)**	1338	0	0	0	0	0	**0**	0	**0**	0	0	0	0	**0**	0	0	0	0	0	**0**	0	0	0	0	0	0	0	0	0
ПРЕСТЪПЛЕНИЯ ПРОТИВ ОТБРАНИТЕЛНАТА СПОСОБНОСТ НА РЕПУБЛИКАТА	**1400**	**4**	**0**	**0**	**0**	**0**	**4**	**0**	**3**	**3**	**0**	**0**	**0**	**1**	**3**	**0**	**0**	**1**	**1**	**2**	**0**	**2**	**2**	**0**	**0**	**0**	**0**	**0**	**0**
в т.ч. Разгласяване сведения, представляващи държавна тайна - чл. 357 - чл. 360 НК	1401	4	0	0	0	0	**4**	0	**3**	3	0	0	0	**1**	3	0	0	1	1	**2**	0	2	2	0	0	0	0	0	0
ПРЕСТЪПЛЕНИЯ ПРОТИВ МИРА И ЧОВЕЧЕСТВОТО	**1600**	**1**	**0**	**0**	**0**	**0**	**1**	**0**	**0**	**0**	**0**	**0**	**0**	**1**	**0**	**0**	**0**	**0**	**0**	**0**	**0**	**0**	**0**	**0**	**0**	**0**	**0**	**0**	**0**
ОБЩО ДЕЛА НОХ /от ш. 0100 до ш. 1600/	**1699**	**949**	**2519**	**177**	**57**	**2576**	**3525**	**5**	**2589**	**1141**	**1448**	**1070**	**1881**	**936**	**954**	**1752**	**24**	**3153**	**202**	**2551**	**39**	**1970**	**1469**	**352**	**92**	**3**	**2**	**132**	**1158**
ЧНД - СЪДЕБНО ПРОИЗВОДСТВО	**2000**	**265**	**5254**	**17**	**4**	**5258**	**5523**	**6**	**5275**	**4784**	**491**	**0**	**5144**	**248**	**818**	**443**	**16**	**x**	**x**	**x**	**x**	**x**	**x**	**x**	**x**	**x**	**x**	**x**	**x**
в т.ч. Производство за определяне на общо наказание по чл. 23-27 НК (кумулации – чл. 306, ал. 1, т. 1 НПК)	2110	39	360	4	0	360	**399**	3	**386**	312	74	0	346	**13**	86	23	4	**x**	**x**	**x**	**x**	**x**	**x**	**x**	**x**	**x**	**x**	**x**	**x**
Производство по закона за Европейска заповед за разследване	2250	6	35	0	0	35	**41**	0	**35**	31	4	0	33	**6**	0	0	0	**x**	**x**	**x**	**x**	**x**	**x**	**x**	**x**	**x**	**x**	**x**	**x**
Производство по молби за реабилитация	2400	9	169	0	0	169	**178**	0	**160**	128	32	0	144	**18**	13	24	3	**x**	**x**	**x**	**x**	**x**	**x**	**x**	**x**	**x**	**x**	**x**	**x**
ЧНД - ОТ ДОСЪДЕБНОТО ПРОИЗВОДСТВО	**3000**	**63**	**16270**	**3**	**0**	**16270**	**16333**	**0**	**16275**	**15940**	**335**	**0**	**16224**	**58**	**1345**	**728**	**0**	**x**	**x**	**x**	**x**	**x**	**x**	**x**	**x**	**x**	**x**	**x**	**x**
АДМИНИСТРАТИВНИ ДЕЛА - общо	**4000**	**43**	**102**	**0**	**0**	**102**	**145**	**0**	**119**	**100**	**19**	**0**	**104**	**26**	**35**	**34**	**1**	**70**	**21**		**0**	**0**	**0**	**0**	**0**	**0**	**0**	**34**	**0**
Общо наказателни I инстанция дела		**1320**	**24145**	**197**	**61**	**24206**	**25526**	**11**	**24258**	**21965**	**2293**	**1070**	**23353**	**1268**	**3152**	**2957**	**41**	**3223**	**223**	**2551**	**39**	**1970**	**1469**	**352**	**92**	**3**	**2**	**166**	**1158**

	брой
Искания за възобновяване (чл. 419 от НПК)	106

Видове престъпления по НК	шифър на реда	СВЕДЕНИЯ ЗА ДЕЛАТА																СВЕДЕНИЯ ЗА ЛИЦАТА											
		Останали несвършени дела в началото на отчетния период	Постъпили дела през отчетния период	В т.ч. повт. внесени и образувани под нов номер след прекр. на съд.пр-во	Продължени дела под същия номер	**Общо постъпили дела през отчетния период (к.2+к.4)**	**Дела за разглеждане (к.1 + к.5)**	**в т.ч.:**	**Свършени дела**					**Останали несвършени дела в края на отчетния период**	Обжалвани и протестирани дела	Влезли в сила присъди	в т.ч.:	**Съдени лица**	в т.ч.:	**Осъдени лица /к.21+к.23+к.24+к.25+к.26+к.27/**									от осъдените лица - брой лица с наложени наказания по чл. 381-384 НПК (споразумения)
								възобновени дела	**Общо (кол.9+кол.10)**	в това число: решени по същество с присъда	прекрат.и свършени по споразумение	от тях: свършени по споразум. чл. 381-384 НПК	свършени до 3 месеца				оправдателни присъди		оправдани	Всичко	в т.ч.: непълнолетни	лиш. от: общо	в т.ч.: условно	на лишаване от свобода над 3 до 10 г.	на лишаване от свобода над 10 до 30 г.	доживотен затвор	доживотен затвор без право на замяна	други наказания	
а	*б*	*1*	*2*	*3*	*4*	*5*	*6*	*7*	*8*	*9*	*10*	*11*	*12*	*13*	*14*	*15*	*16*	*17*	*18*	*19*	*20*	*21*	*22*	*23*	*24*	*25*	*26*	*27*	*28*

СПРАВКА I

	брой
Брой насрочвания на дела от ОХ+ЧХ	11026
В т.ч. общ характер	7395
Брой отлагания на дела от ОХ+ЧХ	6237
В т.ч. общ характер	5487
Изпратени дела за доразследване от съдия-докл.	48
Изпратени за доразследване в открито заседание	180
От влезли в сила решени,бр.изпратени за доразсл.	31
Спрени дела	17
Лица осъдени на пробация	95
Кумулации	504

СПРАВКА II

	брой
От несвършените дела /кол.13/ с изтекъл срок от първото образуване на делото	
а/ до 3 месеца	585
б/ от 3 до 6 месеца	123
в/ от 6 месеца до 1 г.	206
г/ над 1 година	330
От решените дела /кол.9/ ненаписани мотиви към присъдата с изтекъл 60-дневен срок	384

СПРАВКА III

СВЪРШЕНИ ДЕЛА ПО НЯКОИ ГЛАВИ ОТ НПК	БРОЙ
ГЛ.XXIV Свършени бързи производства	89
ГЛ.XXV Свършени незабавни производства	1
ГЛ.XXVI Свърш. произв. по искане на обвиняемия	107
ГЛ.XXVII Свършени съкратени производства	546

Приложение № 61

ОТЧЕТ по наказателните дела II инстанция на ОКРЪЖЕННИТЕ СЪДИЛИЩА за 12 месеца на 2018 година

ОКРЪЖНИ СЪДИЛИЩА	несвършени дела в началото на отчетния период	Постъпили дела през отчетния период	в т.ч.:		Дела за разглеждане (кол.1+ кол.2)	СВЪРШЕНИ ДЕЛА ПО РЕЗУЛТАТИ													останали несвършени дела в края на отчетния период	Частни жалби и протести			
						Общо свършени дела (от к7 до к17)	в т.ч.:																
								Присъдата изменена							Присъдата отменена изцяло								
			по жалби	по протести			присъдата потвърдена	приложено условно осъждане	отменено условно осъждане	наказанието намалено	наказанието увеличено	с други промени в наказателната част	с промяна в гражданската част	отменена отчасти с връщане за ново разглеждане	с връщане за ново разглеждане	с произнасяне на нова присъда	делото прекратено		неразгледани дела в началото на отчетния период	постъпили	разгледани	останали неразгледани в края на отчетния период
а	*1*	*2*	*3*	*4*	*5*	*6*	*7*	*8*	*9*	*10*	*11*	*12*	*13*	*14*	*15*	*16*	*17*	*18*	*19*	*20*	*21*	*22*
СГС	489	1104	775	329	**1593**	**1243**	792	1	1	36	5	72	9	5	77	92	153	**350**	73	1312	1305	**80**
ОС - София	74	140	120	20	**214**	**123**	56	0	0	5	2	12	2	2	15	19	10	**91**	15	131	136	**10**
ОС - Благоевград	79	212	140	72	**291**	**222**	103	1	0	20	9	28	5	1	25	21	9	**69**	23	326	323	**26**
ОС - Бургас	52	170	143	27	**222**	**175**	92	0	1	14	1	26	4	1	11	14	11	**47**	13	225	216	**22**
ОС - Варна	56	339	252	87	**395**	**349**	219	1	0	8	4	27	3	3	23	31	30	**46**	6	114	114	**6**
ОС - Велико Търново	8	66	51	15	**74**	**64**	36	1	0	3	4	8	0	0	1	7	4	**10**	6	174	170	**10**
ОС - Видин	8	70	57	13	**78**	**66**	41	0	0	6	0	5	0	0	8	1	5	**12**	2	91	87	**6**
ОС - Враца	11	84	58	26	**95**	**88**	55	1	1	3	1	7	2	0	3	8	7	**7**	2	94	91	**5**
ОС - Габрово	17	77	67	10	**94**	**84**	59	0	0	1	1	5	2	0	5	7	4	**10**	2	47	49	**0**
ОС - Кюстендил	43	122	99	23	**165**	**131**	69	1	0	5	1	26	0	3	5	14	7	**34**	8	154	148	**14**
ОС - Кърджали	7	52	49	3	**59**	**49**	30	2	0	8	1	2	0	0	0	1	5	**10**	4	29	31	**2**
ОС - Ловеч	22	71	66	5	**93**	**72**	39	0	0	2	1	4	3	0	12	7	4	**21**	7	88	92	**3**
ОС - Монтана	11	45	27	18	**56**	**43**	23	0	0	4	0	4	1	0	4	7	0	**13**	2	45	44	**3**
ОС - Пазарджик	23	130	109	21	**153**	**130**	90	0	1	3	5	10	1	0	5	8	7	**23**	5	126	125	**6**
ОС - Перник	6	48	39	9	**54**	**45**	31	0	0	3	0	5	0	0	3	1	2	**9**	0	78	76	**2**
ОС - Плевен	38	160	120	40	**198**	**171**	83	0	1	9	2	10	1	2	38	11	14	**27**	15	215	220	**10**
ОС - Пловдив	66	250	227	23	**316**	**260**	151	1	1	12	4	14	4	2	29	14	28	**56**	17	399	400	**16**
ОС - Разград	7	61	47	14	**68**	**56**	27	0	0	6	1	3	1	1	4	4	9	**12**	0	50	50	**0**
ОС - Русе	10	121	90	31	**131**	**112**	58	0	0	11	1	2	0	3	14	12	11	**19**	2	130	129	**3**
ОС - Силистра	6	41	36	5	**47**	**42**	23	0	0	0	1	5	0	0	8	2	3	**5**	1	48	46	**3**
ОС - Сливен	10	101	75	26	**111**	**89**	45	0	0	6	2	7	3	1	17	2	6	**22**	3	76	79	**0**
ОС - Смолян	7	36	34	2	**43**	**38**	25	1	0	2	0	3	1	1	2	3	0	**5**	1	26	27	**0**
ОС - Стара Загора	32	120	93	27	**152**	**105**	64	0	0	3	1	10	1	0	17	6	3	**47**	12	167	158	**21**
ОС - Добрич	10	53	46	7	**63**	**53**	20	1	0	4	1	1	1	0	15	2	8	**10**	2	62	61	**3**
ОС - Търговище	13	53	38	15	**66**	**51**	37	0	0	3	0	6	1	0	2	1	1	**15**	4	42	42	**4**
ОС - Хасково	14	117	96	21	**131**	**107**	53	1	0	5	2	12	4	0	10	15	5	**24**	6	97	99	**4**
ОС - Шумен	8	45	37	8	**53**	**42**	22	0	0	3	1	4	2	1	5	2	2	**11**	5	68	70	**3**
ОС - Ямбол	21	109	96	13	**130**	**112**	63	0	0	8	0	5	0	0	16	9	11	**18**	0	95	91	**4**
ОБЩО:	**1148**	**3997**	**3087**	**910**	**5145**	**4122**	**2406**	**12**	**6**	**193**	**51**	**323**	**51**	**26**	**374**	**321**	**359**	**1023**	**236**	**4509**	**4479**	**266**

к5=к1+к2 к6=к7 до к17 к18=к5-к6 к22=к19+к20-к21

СПРАВКА I

а	брой
Насрочвания на дела в ОЗ	**9531**
Отлагания на дела в ОЗ	**2615**

Приложение № 62

Териториално разпределение на наказателните дела II инстанция по окръжни райони за 2018 година

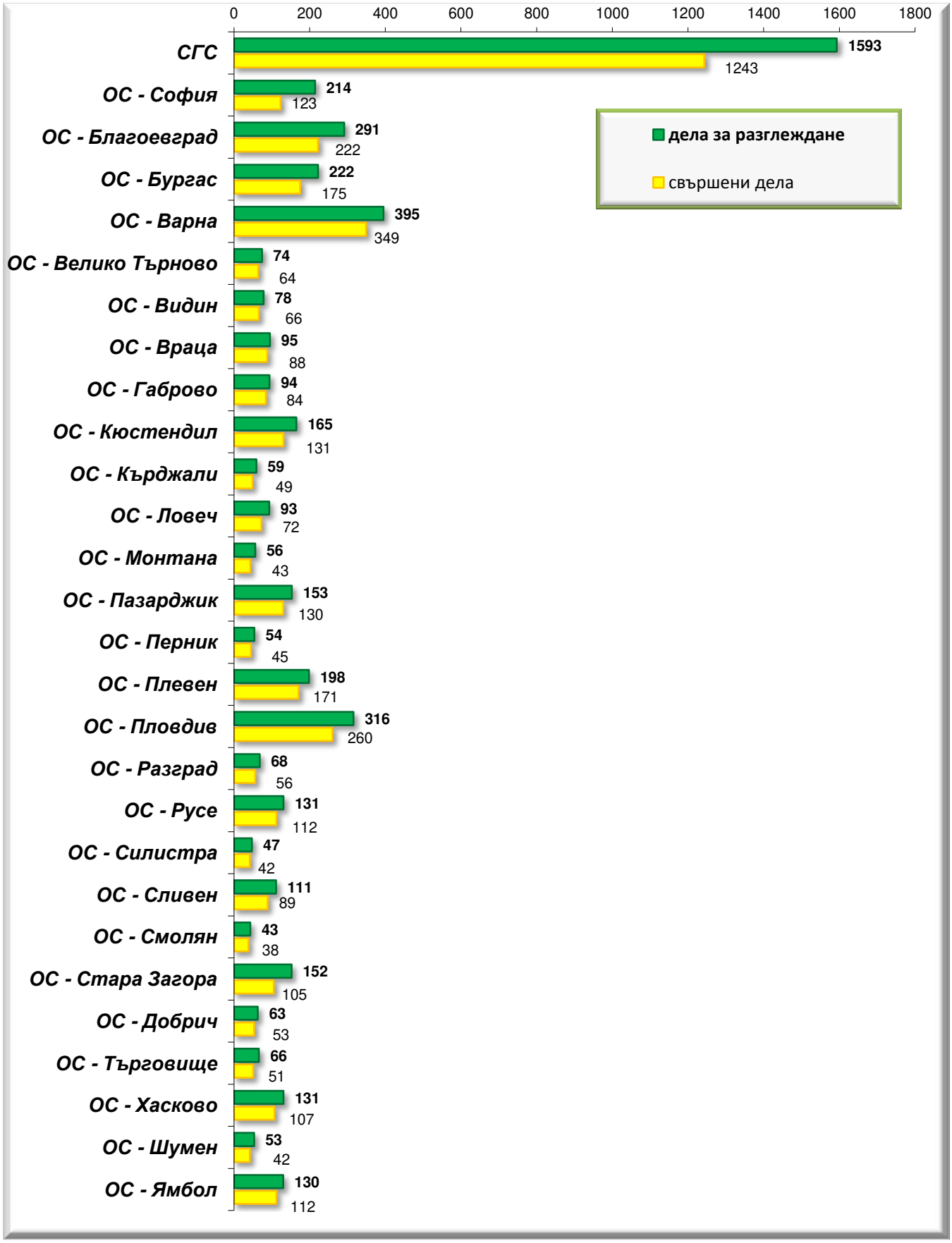

Приложение № 63

Отчет за дейността на Районните съдилища в областните центрове за 12 месеца на 2018 година

Видове дела		година	**Висящи в началото на периода**	Постъпили през годината	В т.ч.: Върнати дела за ново разглеждане под нов номер	В т.ч.: Повт. вненсени и образувани под нов номер след прекр. на съд.пр-во (чл. 42, ал. 2 , чл. 249 и чл. 288, т. 1 от НПК)	Продължаващи дела под същия номер	Общо постъпили дела през отчетния период	**Всичко за разглеждане**	Свършени дела: **Всичко**	Свършени дела: В срок до 3 месеца: Брой	Свършени дела: В срок до 3 месеца: %	Със съдебен акт по същество	Прекратени производства: Всичко	Прекратени производства: Споразум. по чл.382 НПК	Прекратени производства: Споразум. по чл.384 НПК или спог. по 234 ГПК	Прекратени производства: Върнати за доразследване	Прекратени производства: По други причини	Брой заседания	**Висящи в края на периода**	Обжалвани и протестирани
а		***б***	***1***	***2***	***2а***	***2б***	***3***	***4***	***5***	***6***	***6а***	***6б***	***7***	***8***	***8а***	***8б***	***8в***	***8г***	***9***	***10***	***11***
Граждански дела по общия ред	А	2016	19466	35637	85	0	353	35990	**55456**	**34922**	16602	48%	26223	8699	0	1245	0	7454	82622	20534	8565
		2017	20549	52990	65	0	376	53366	**73915**	**43639**	15616	36%	32167	11472	82	1148	0	10242	87954	30276	9217
		2018	41873	67727	76	0	336	68063	**109936**	**60620**	27860	46%	45481	15139	0	1363	0	13776	137368	49316	13194
Производства по чл.310ГПК	Б	2016	1215	3659	0	0	2	3661	**4876**	**3573**	2068	58%	2317	1256	0	346	0	910	6744	1303	1108
		2017	1299	2609	3	0	4	2613	**3912**	**2263**	1225	54%	1537	726	7	335	0	384	6030	1649	700
		2018	1072	2521	2	0	6	2527	**3599**	**2502**	1541	62%	1733	769	0	423	0	346	6085	1097	598
Админстративни дела по ЗСПЗЗ и ЗВГЗГФ	В	2016	216	401	9	0	4	405	**621**	**366**	155	42%	208	158	0	1	0	157	840	255	194
		2017	255	303	17	0	14	317	**572**	**301**	158	52%	149	152	0	0	0	152	1270	271	128
		2018	231	319	11	0	6	325	**556**	**330**	141	43%	192	138	0	0	0	138	1025	226	369
Частни граждански дела	Г	2016	1123	19256	0	0	3	19259	**20382**	**18350**	17063	93%	15885	2465	0	2	0	2463	7685	2032	339
		2017	2018	27733	5	0	10	27743	**29761**	**26618**	25643	96%	23114	3504	32	0	0	3472	26721	3143	236
		2018	796	23414	1	0	18	23432	**24228**	**23457**	22691	97%	20546	2911	0	2	0	2909	9741	771	248
Дела по чл.410 и чл.417 ГПК	Д	2016	3530	132298	1	0	25	132323	**135853**	**131148**	124040	95%	123379	7769	0	3	0	7766	41764	4705	7316
		2017	4702	156369	1	0	33	156402	**161104**	**152873**	152815	100%	143411	9462	0	18	0	9444	45162	8231	4513
		2018	6733	132541	0	0	23	132564	**139297**	**133807**	128115	96%	124448	9359	0	14	0	9345	48749	5490	2114
Други граждански дела	Ж	2016	16140	18859	8	0	14	18873	**35013**	**16246**	4614	28%	13257	2989	0	127	0	2862	28623	18767	3143
		2017	18765	4051	2	0	14	4065	**22830**	**9947**	3525	35%	8520	1427	31	61	0	1335	6867	12883	3760
		2018	773	4999	3	0	4	5003	**5776**	**4703**	4155	88%	3849	854	0	44	0	810	7244	1073	366
Общо граждански дела	З	**2016**	**41690**	**210110**	**103**	**0**	**401**	**210511**	**252201**	**204605**	**164542**	**80%**	**181269**	**23336**	**0**	**1724**	**0**	**21612**	**168278**	**47596**	**20665**
		2017	**47588**	**244055**	**93**	**0**	**451**	**244506**	**292094**	**235641**	**198982**	**84%**	**208898**	**26743**	**152**	**1562**	**0**	**25029**	**174004**	**56453**	**18554**
		2018	**51478**	**231521**	**93**	**0**	**393**	**231914**	**283392**	**225419**	**184503**	**82%**	**196249**	**29170**	**0**	**1846**	**0**	**27324**	**210212**	**57973**	**16889**
Наказателни общ характер дела	И	2016	5121	16027	221	294	86	16113	**21234**	**16563**	11942	72%	5115	11448	6107	4008	611	722	38897	4671	3449
		2017	4672	14916	179	429	189	15105	**19777**	**15536**	11443	74%	4852	10684	5795	3764	546	579	37355	4241	2884
		2018	4243	14384	110	336	133	14517	**18760**	**14808**	10888	74%	4069	10739	6130	3741	505	363	37833	3952	2440
Наказателни частен характер дела	К	2016	942	1389	68	2	13	1402	**2344**	**1416**	476	34%	596	820	4	41	2	773	5676	928	623
		2017	928	1095	27	18	46	1141	**2069**	**1287**	393	31%	562	725	4	36	10	675	3825	782	542
		2018	782	1423	17	16	36	1459	**2241**	**1313**	493	38%	503	810	48	57	5	700	5367	928	501
Дела по чл.78а НК	Л	2016	596	2640	16	25	4	2644	**3240**	**2709**	2118	78%	2484	225	0	0	80	145	4214	531	367
		2017	533	3191	17	67	16	3207	**3740**	**3263**	2737	84%	3017	246	0	0	97	149	5132	477	420
		2018	470	2218	14	48	24	2242	**2712**	**2304**	1862	81%	2152	152	0	0	44	108	3833	408	322

Видове дела		година	Висящи в началото на периода	Постъпили през годината	В т.ч.: Върнати дела за ново разглеждане под нов номер	В т.ч.: Повт. вненсени и образувани под нов номер след прекр. на съд.пр-во (чл. 42, ал. 2 , чл. 249 и чл. 288, т. 1 от НПК)	Продължаващи дела под същия номер	Общо постъпили дела през отчетния период	Всичко за разглеждане	Свършени дела: Всичко	Свършени дела: В срок до 3 месеца: Брой	Свършени дела: В срок до 3 месеца: %	Със съдебен акт по същество	Прекратени производства: Всичко	Прекратени производства: Споразум. по чл.382 НПК	Прекратени производства: Споразум. по чл.384 НПК или спог. по 234 ГПК	Прекратени производства: Върнати за доразследване	Прекратени производства: По други причини	Брой заседания	Висящи в края на периода	Обжалвани и протестирани
а		*б*	*1*	*2*	*2а*	*2б*	*3*	*4*	*5*	*6*	*6а*	*6б*	*7*	*8*	*8а*	*8б*	*8в*	*8г*	*9*	*10*	*11*
Частни наказателни дела	М	2016	642	46695	55	15	6	46701	**47343**	**46626**	45930	99%	42517	4109	0	0	4	4105	18343	717	2834
		2017	716	41142	10	19	42	41184	**41900**	**41345**	40668	98%	38773	2572	0	0	1	2571	18664	555	2842
		2018	567	41620	10	15	41	41661	**42228**	**41534**	41122	99%	39311	2223	0	0	4	2219	18056	694	2625
Частни наказателни дела - разпити	Н	2016	0	3281	0	0	0	3281	**3281**	**3281**	3281	100%	2965	316	0	0	0	316		0	
		2017	0	3214	0	0	0	3214	**3214**	**3214**	3214	100%	2910	304	0	0	0	304		0	
		2018	0	2810	0	0	0	2810	**2810**	**2809**	2809	100%	2554	255	0	0	0	255		1	
Админстративно наказателен характер дела	О	2016	7038	23010	433	8	54	23064	**30102**	**23890**	13880	58%	21446	2444	0	0	5	2439	39633	6212	10755
		2017	6212	22877	167	10	179	23056	**29268**	**23588**	14474	61%	21148	2440	0	0	0	2440	40031	5680	9950
		2018	7539	23357	86	13	146	23503	**31042**	**22335**	13572	61%	19820	2515	0	0	0	2515	38647	8707	9780
Общо наказателни дела	П	**2016**	**14339**	**93042**	**793**	**344**	**163**	**93205**	**107544**	**94485**	**77627**	**82%**	**75123**	**19362**	**6111**	**4049**	**702**	**8500**	**106763**	**13059**	**18028**
		2017	**13061**	**86435**	**400**	**543**	**472**	**86907**	**99968**	**88233**	**72929**	**83%**	**71262**	**16971**	**5799**	**3800**	**654**	**6718**	**105007**	**11735**	**16638**
		2018	**13601**	**85812**	**237**	**428**	**380**	**86192**	**99793**	**85103**	**70746**	**83%**	**68409**	**16694**	**6178**	**3798**	**558**	**6160**	**103736**	**14690**	**15668**
ВСИЧКО ДЕЛА	Р	**2016**	**56029**	**303152**	**896**	**344**	**564**	**303716**	**359745**	**299090**	**242169**	**81%**	**256392**	**42698**	**6111**	**5773**	**702**	**30112**	**275041**	**60655**	**38693**
		2017	**60649**	**330490**	**493**	**543**	**923**	**331413**	**392062**	**323874**	**271911**	**84%**	**280160**	**43714**	**5951**	**5362**	**654**	**31747**	**279011**	**68188**	**35192**
		2018	**65079**	**317333**	**330**	**428**	**773**	**318106**	**383185**	**310522**	**255249**	**82%**	**264658**	**45864**	**6178**	**5644**	**558**	**33484**	**313948**	**72663**	**32557**
Брой съдии по щат **общо**	С	2016							655												
		2017							659												
		2018							660												
Натовареност по щат общо	Т	2016							**45.77**	**38.05**											
		2017							**49.58**	**40.96**											
		2018							**48.38**	**39.21**											
Отработени човекомесеци	Ч	2016							6800.37												
		2017							6806.28												
		2018							6918.89												
Действителна натовареност - ОБЩО	Я	2016							**52.90**	**43.98**											
		2017							**57.60**	**47.58**											
		2018							**55.38**	**44.88**											

Приложение № 64

Граждански дела по общия ред в районните съдилища в областните центрове за 2018 година

Съдилища	Висящи в началото на периода	Постъпили през годината	В т.ч.: Върнати дела за ново разглеждане под нов номер	В т.ч.: Повт. внесени и образувани под нов номер след прекр. на съд.пр-во (чл. 42, ал. 2, чл. 249 и чл. 288, т. 1 от НПК)	Продължаващи дела под същия номер	Общо постъпили дела през отчетния период	**Всичко за разглеждане**	Свършени дела: **Всичко**	Свършени дела: В срок до 3 месеца: Брой	Свършени дела: В срок до 3 месеца: %	Със съдебен акт по същество	Прекратени производства: Всичко	Прекратени производства: Споразум. по чл.382 НПК	Прекратени производства: Споразум. по чл.384 НПК или спог. по 234 ГПК	Прекратени производства: Върнати за доразследване	Прекратени производства: По други причини	Брой заседания	**Висящи в края на периода**	Обжалвани и протестирани
СРС	28560	31103				31103	59663	28404	6280	22%	21968	6436		350		6086	55795	31259	6209
РС - Благоевград	485	1022	4		6	1028	1513	994	617	62%	644	350		40		310	1855	519	169
РС - Бургас	812	2434	6	0	27	2461	3273	2026	1327	65%	1518	508	0	47	0	461	3560	1247	539
РС - Варна	2511	5445	8		62	5507	8018	5045	3067	61%	3649	1396		132		1264	6958	2973	1890
РС - Велико Търново	305	1261	4	0	6	1267	1572	1087	834	77%	872	215	0	24	0	191	6189	485	162
РС - Видин	290	622				622	912	515	319	62%	372	143		9		134	772	397	99
РС - Враца	282	976				976	1258	810	625	77%	601	209		3		206	995	448	144
РС - Габрово	194	646				646	840	532	376	71%	388	144		32		112	3368	308	97
РС - Кюстендил	230	607			6	613	843	538	366	68%	393	145		20		125	1229	305	103
РС - Кърджали	151	452	1		2	454	605	397	292	74%	305	92		5		87	726	208	102
РС - Ловеч	208	474			3	477	685	454	288	63%	342	112		22		90	855	231	88
РС - Монтана	262	809	0	0	0	809	1071	780	590	76%	646	134	0	8	0	126	831	291	120
РС - Пазарджик	527	1313	6	0	5	1318	1845	1181	769	65%	876	305	0	43	0	262	2175	664	238
РС - Перник	824	2780	10	0	32	2812	3636	2165	1443	67%	1586	579	0	30	0	549	3676	1471	317
РС - Плевен	497	1813	2	0	9	1822	2319	1565	1254	80%	1201	364	0	72	0	292	13484	754	261
РС - Пловдив	2353	5929	15		122	6051	8404	5140	3077	60%	3559	1581		175		1406	8735	3264	1121
РС - Разград	178	568			3	571	749	495	382	77%	377	118		17		101	687	254	65
РС - Русе	487	790	3	0	14	804	1291	898	561	62%	639	259	0	47	0	212	1270	393	279
РС - Силистра	189	415	1	0	2	417	606	424	287	68%	297	127	0	22	0	105	595	182	91
РС - Сливен	380	1767	3		10	1777	2157	1585	1280	81%	1250	335		48		287	2132	572	208
РС - Смолян	165	439				439	604	444	338	76%	346	98		20		78	754	160	72
РС - Стара Загора	499	1537	4			1537	2036	1249	714	57%	890	359		47		312	1920	787	204
РС - Добрич	524	1282	4	0	13	1295	1819	1136	725	64%	793	343		42		301	10312	683	143
РС - Търговище	190	501	2	0	2	503	693	443	308	70%	325	118	0	19	0	99	470	250	69
РС - Хасково	267	1032	1	0	5	1037	1304	883	681	77%	655	228	0	34	0	194	1260	421	169
РС - Шумен	266	833	0	0	5	838	1104	713	527	74%	503	210	0	19	0	191	2241	391	133
РС - Ямбол	237	877	2		2	879	1116	717	533	74%	486	231		36		195	4524	399	102

Приложение № 65

Производства по чл. 310 ГПК в районните съдилища в областните центрове за 2018 година

Съдилища	Висящи в началото на периода	Постъпили през годината	В т.ч.:		Продължаващи дела под същия номер	Общо постъпили дела през отчетния период	**Всичко за разглеждане**	Свършени дела			Със съдебен акт по същество	Прекратени производства					Брой заседания	**Висящи в края на периода**	Обжалвани и протестирани
			Върнати дела за ново разглеждане под нов номер	Повт. внесени и образувани под нов номер след прекр. на съд.пр-во (чл. 42, ал. 2, чл. 249 и чл. 288, т. 1 от НПК)				**Всичко**	В срок до 3 месеца			Всичко	Споразум. по чл.382 НПК	Споразум. по чл.384 НПК или спог. по 234 ГПК	Върнати за доразследване	По други причини			
									Брой	%									
СРС	514	792				792	1306	762	56	7%	562	200		68		132	1832	544	129
РС - Благоевград	13	51				51	64	47	38	81%	31	16		10		6	96	17	19
РС - Бургас	48	117	0	0	0	117	165	132	111	84%	93	39	0	22	0	17	200	33	30
РС - Варна	80	100				100	180	138	100	72%	105	33		5		28	282	42	52
РС - Велико Търново	16	70	0	0	0	70	86	68	59	87%	34	34	0	20	0	14	370	18	3
РС - Видин	20	51				51	71	56	56	100%	49	7				7	56	15	13
РС - Враца	16	84	1			84	100	76	68	89%	52	24		8		16	57	24	15
РС - Габрово	9	41				41	50	43	37	86%	23	20		15		5	176	7	9
РС - Кюстендил	14	36				36	50	40	39	98%	23	17		17			88	10	2
РС - Кърджали	7	31			2	33	40	27	24	89%	18	9		5		4	32	13	8
РС - Ловеч	9	44				44	53	39	32	82%	19	20		8		12	76	14	3
РС - Монтана	2	42	0	0	0	42	44	32	31	97%	26	6	0	4	0	2	34	12	8
РС - Пазарджик	16	73	0	0	0	73	89	61	56	92%	30	31	0	23	0	8	81	28	21
РС - Перник	18	60	0	0	0	60	78	60	47	78%	43	17	0	11	0	6	22	18	14
РС - Плевен	27	116	1	0	0	116	143	118	110	93%	79	39	0	27	0	12	735	25	27
РС - Пловдив	85	231			1	232	317	218	159	73%	159	59		40		19	557	99	91
РС - Разград	9	30			1	31	40	31	30	97%	20	11		7		4	37	9	5
РС - Русе	38	133	0	0	0	133	171	124	121	98%	85	39	0	26	0	13	165	47	30
РС - Силистра	5	22	0	0	0	22	27	24	24	100%	18	6	0	6	0	0	43	3	3
РС - Сливен	21	68				68	89	75	70	93%	46	29		21		8	101	14	6
РС - Смолян	6	16				16	22	21	18	86%	11	10		9		1	17	1	10
РС - Стара Загора	25	98				98	123	81	58	72%	46	35		23		12	20	42	35
РС - Добрич	24	65	0	0	0	65	89	71	55	77%	48	23		20		3	575	18	16
РС - Търговище	7	38	0	0	2	40	47	43	38	88%	29	14	0	5	0	9	46	4	7
РС - Хасково	2	28	0	0	0	28	30	24	23	96%	21	3	0	1	0	2	38	6	6
РС - Шумен	31	43	0	0	0	43	74	50	45	90%	39	11	0	5	0	6	124	24	26
РС - Ямбол	10	41				41	51	41	36	88%	24	17		17			225	10	10

Приложение № 66

Административни дела по ЗСПЗЗ и ЗВГЗГФ в районните съдилища в областните центрове за 2018 година

Съдилища	Висящи в началото на периода	Постъпили през годината	В т.ч.:		Продължаващи дела под същия номер	Общо постъпили дела през отчетния период	**Всичко за разглеждане**	Свършени дела			Със съдебен акт по същество	Прекратени производства					Брой заседания	**Висящи в края на периода**	Обжалвани и протестирани
			Върнати дела за ново разглеждане под нов номер	Повт. внесени и образувани под нов номер след прекр. на съд.пр-во (чл. 42, ал. 2, чл. 249 и чл. 288, т. 1 от НПК)				**Всичко**	В срок до 3 месеца			Всичко	Споразум. по чл.382 НПК	Споразум. по чл.384 НПК или спог. по 234 ГПК	Върнати за доразследване	По други причини			
									Брой	%									
СРС	115	94				94	209	69	8	12%	47	22		0		22	391	140	259
РС - Благоевград	9	12				12	21	16	7	44%	10	6				6	41	5	8
РС - Бургас	7	30	0	0	0	30	37	26	10	38%	15	11	0	0	0	11	53	11	11
РС - Варна	20	41	2			41	61	40	17	43%	23	17				17	71	21	15
РС - Велико Търново	2	8	0	0	0	8	10	10	7	70%	4	6	0	0	0	6	43	0	4
РС - Видин	4	1				1	5	2	1	50%	1	1				1	2	3	
РС - Враца	6	13	1			13	19	15	11	73%	6	9				9	11	4	2
РС - Габрово	0					0	0	0	0	0%	0	0						0	
РС - Кюстендил	10	16			2	18	28	19	7	37%	9	10				10	69	9	7
РС - Кърджали	2	3				3	5	5	3	60%	2	3				3	6	0	0
РС - Ловеч	9	8	2			8	17	13	6	46%	10	3				3	29	4	10
РС - Монтана	6	6	0	0	0	6	12	11	2	18%	9	2	0	0	0	2	12	1	9
РС - Пазарджик	3	14	0	0	0	14	17	12	8	67%	5	7	0	0	0	7	23	5	1
РС - Перник	0	4	0	0	0	4	4	3	2	67%	2	1	0	0	0	1	5	1	1
РС - Плевен	2	6	1	0	0	6	8	7	5	71%	4	3	0	0	0	3	47	1	3
РС - Пловдив	8	11				11	19	16	8	50%	8	8				8	32	3	7
РС - Разград	2	2			1	3	5	5	3	60%	3	2				2	4	0	2
РС - Русе	1	4	0	0	1	5	6	5	3	60%	0	5	0	0	0	5	4	1	5
РС - Силистра	2	5	0	0	1	6	8	6	6	100%	2	4	0	0	0	4	2	2	5
РС - Сливен	5	5	3		1	6	11	9	5	56%	4	5				5	7	2	2
РС - Смолян	1	6				6	7	2	2	100%	1	1				1	2	5	1
РС - Стара Загора	7	8				8	15	14	6	43%	11	3				3	22	1	4
РС - Добрич	3	2	1	0	0	2	5	3	1	33%	2	1		0		1	22	2	2
РС - Търговище	2	0	0	0	0	0	2	2	0	0%	0	2	0	0	0	2	0	0	0
РС - Хасково	0	1	0	0	0	1	1	1	1	100%	1	0	0	0	0	0	1	0	0
РС - Шумен	4	5	0	0	0	5	9	7	5	71%	4	3	0	0	0	3	20	2	4
РС - Ямбол	1	14	1			14	15	12	7	58%	9	3				3	106	3	7

Приложение № 67

Частни граждански дела в районните съдилища в областните центрове за 2018 година

Съдилища	Висящи в началото на периода	Постъпили през годината	В т.ч.: Върнати дела за ново разглеждане под нов номер	В т.ч.: Повт. внесени и образувани под нов номер след прекр. на съд.пр-во (чл. 42, ал. 2 , чл. 249 и чл. 288, т. 1 от НПК)	Продължаващи дела под същия номер	Общо постъпили дела през отчетния период	**Всичко за разглеждане**	Свършени дела: **Всичко**	Свършени дела: В срок до 3 месеца: Брой	Свършени дела: В срок до 3 месеца: %	Със съдебен акт по същество	Прекратени производства: Всичко	Прекратени производства: Споразум. по чл.382 НПК	Прекратени производства: Споразум. по чл.384 НПК или спог. по 234 ГПК	Прекратени производства: Върнати за доразследване	Прекратени производства: По други причини	Брой заседания	**Висящи в края на периода**	Обжалвани и протестирани
СРС	267	4995				4995	5262	5028	4694	93%	4205	823		2		821	829	234	9
РС - Благоевград	29	382				382	411	401	386	96%	271	130				130	78	10	5
РС - Бургас	38	1187	0	0	2	1189	1227	1182	1149	97%	1008	174	0	0	0	174	179	45	19
РС - Варна	68	2768			6	2774	2842	2757	2695	98%	2469	288				288	364	85	41
РС - Велико Търново	12	598	0	0	0	598	610	597	590	99%	541	56	0	0	0	56	821	13	5
РС - Видин	48	574				574	622	572	536	94%	496	76				76	572	50	8
РС - Враца	12	409				409	421	418	408	98%	369	49				49	52	3	5
РС - Габрово	10	367				367	377	370	361	98%	336	34				34	392	7	2
РС - Кюстендил	12	495				495	507	499	490	98%	458	41				41	64	8	1
РС - Кърджали	6	223				223	229	224	215	96%	194	30				30	184	5	4
РС - Ловеч	5	246				246	251	243	237	98%	199	44				44	62	8	
РС - Монтана	17	337	0	0	0	337	354	340	326	96%	315	25	0	0	0	25	346	14	4
РС - Пазарджик	24	782	0	0	1	783	807	785	769	98%	715	70	0	0	0	70	788	22	5
РС - Перник	4	434	0	0	0	434	438	400	368	92%	318	82	0	0	0	82	6	38	2
РС - Плевен	24	740	0	0	0	740	764	747	733	98%	655	92	0	0	0	92	1284	17	24
РС - Пловдив	70	2584			3	2587	2657	2597	2533	98%	2281	316				316	329	60	35
РС - Разград	3	287			1	288	291	286	284	99%	257	29				29	36	5	4
РС - Русе	40	1114	0	0	1	1115	1155	1119	1100	98%	975	144	0	0	0	144	219	36	2
РС - Силистра	8	315	0	0	0	315	323	319	314	98%	288	31	0	0	0	31	31	4	2
РС - Сливен	14	1082				1082	1096	1088	1078	99%	1055	33				33		8	3
РС - Смолян	6	209				209	215	203	199	98%	187	16				16	180	12	
РС - Стара Загора	24	675	1			675	699	682	665	98%	616	66				66	142	17	53
РС - Добрич	11	635	0	0	1	636	647	625	610	98%	578	47		0		47	1287	22	1
РС - Търговище	4	249	0	0	0	249	253	240	237	99%	225	15	0	0	0	15	32	13	3
РС - Хасково	11	496	0	0	3	499	510	495	483	98%	409	86	0	0	0	86	36	15	4
РС - Шумен	16	537	0	0	0	537	553	539	536	99%	463	76	0	0	0	76	621	14	4
РС - Ямбол	13	694				694	707	701	695	99%	663	38				38	807	6	3

Приложение № 68

Дела по чл. 410 и чл. 417 ГПК в районните съдилища в областните центрове за 2018 година

Съдилища	Висящи в началото на периода	Постъпили през годината	В т.ч.:		Продължаващи дела под същия номер	Общо постъпили дела през отчетния период	**Всичко за разглеждане**	Свършени дела			Със съдебен акт по същество	Прекратени производства					Брой заседания	**Висящи в края на периода**	Обжалвани и протестирани
			Върнати дела за ново разглеждане под нов номер	Повт. внесени и образувани под нов номер след прекр. на съд.пр-во (чл. 42, ал. 2, чл. 249 и чл. 288, т. 1 от НПК)				**Всичко**	В срок до 3 месеца			Всичко	Споразум. по чл.382 НПК	Споразум. по чл.384 НПК или спог. по 234 ГПК	Върнати за доразследване	По други причини			
									Брой	%									
СРС	6126	44709				44709	50835	45942	40324	88%	43253	2689		14		2675	0	4893	1059
РС - Благоевград	5	1591				1591	1596	1593	1591	100%	1418	175				175		3	28
РС - Бургас	50	5359	0	0	8	5367	5417	5361	5355	100%	4872	489	0	0	0	489	1	56	104
РС - Варна	37	10332			2	10334	10371	10322	10309	100%	9656	666				666		49	182
РС - Велико Търново	6	2063	0	0	0	2063	2069	2055	2053	100%	1924	131	0	0	0	131	4535	14	18
РС - Видин	59	1735				1735	1794	1767	1767	100%	1575	192				192	1767	27	21
РС - Враца	42	3704				3704	3746	3721	3720	100%	3299	422				422		25	32
РС - Габрово	7	1492				1492	1499	1474	1470	100%	1379	95				95	3787	25	35
РС - Кюстендил	3	1428				1428	1431	1425	1425	100%	1330	95				95		6	10
РС - Кърджали	1	1023			1	1024	1025	1023	1023	100%	882	141				141	0	2	5
РС - Ловеч	6	1678				1678	1684	1682	1682	100%	1564	118				118		2	37
РС - Монтана	20	2138	0	0	0	2138	2158	2132	2132	100%	1934	198	0	0	0	198	0	26	15
РС - Пазарджик	21	3039	0	0	1	3040	3061	3037	3036	100%	2890	147	0	0	0	147	3037	24	41
РС - Перник	0	6061	0	0	0	6061	6061	6061	6061	100%	4982	1079	0	0	0	1079	0	0	52
РС - Плевен	6	6244	0	0	1	6245	6251	6238	6228	100%	5840	398	0	0	0	398	11240	13	34
РС - Пловдив	242	11847			4	11851	12093	11951	11930	100%	11519	432				432		142	204
РС - Разград	3	1688			1	1689	1692	1686	1685	100%	1517	169				169	7	6	5
РС - Русе	21	4933	0	0	0	4933	4954	4933	4932	100%	4570	363	0	0	0	363	0	21	29
РС - Силистра	13	967	0	0	1	968	981	962	962	100%	839	123	0	0	0	123	0	19	44
РС - Сливен	5	4323			3	4326	4331	4253	4247	100%	4085	168				168	1	78	23
РС - Смолян	3	730				730	733	728	728	100%	657	71				71	1731	5	19
РС - Стара Загора	20	3978				3978	3998	3981	3981	100%	3779	202				202		17	46
РС - Добрич	12	3306	0	0	1	3307	3319	3305	3304	100%	2965	340		0		340	12434	14	8
РС - Търговище	1	1367	0	0	0	1367	1368	1367	1366	100%	1300	67	0	0	0	67	0	1	17
РС - Хасково	2	1490	0	0	0	1490	1492	1487	1487	100%	1388	99	0	0	0	99	0	5	14
РС - Шумен	3	1993	0	0	0	1993	1996	1990	1990	100%	1850	140	0	0	0	140	3480	6	16
РС - Ямбол	19	3323				3323	3342	3331	3327	100%	3181	150				150	6729	11	16

Приложение № 69

Други граждански дела в районните съдилища в областните центрове за 2018 година

Съдилища	Висящи в началото на периода	Постъпили през годината	В т.ч.:		Продължаващи дела под същия номер	Общо постъпили дела през отчетния период	**Всичко за разглеждане**	Свършени дела			Със съдебен акт по същество	Прекратени производства					Брой заседания	**Висящи в края на периода**	Обжалвани и протестирани
			Върнати дела за ново разглеждане под нов номер	Повт. внесени и образувани под нов номер след прекр. на съд.пр-во (чл. 42, ал. 2, чл. 249 и чл. 288, т. 1 от НПК)				**Всичко**	В срок до 3 месеца			Всичко	Споразум. по чл.382 НПК	Споразум. по чл.384 НПК или спог. по 234 ГПК	Върнати за доразследване	По други причини			
									Брой	%									
СРС	15	17				17	32	23	8	35%	10	13		0		13	10	9	8
РС - Благоевград	0	45				45	45	45	45	100%	42	3				3	43	0	1
РС - Бургас	49	432	1	0	0	432	481	441	403	91%	356	85	0	10	0	75	606	40	35
РС - Варна	85	646			1	647	732	625	544	87%	470	155		1		154	546	107	7
РС - Велико Търново	1	0	0	0	0	0	1	1	1	100%	0	1	0	1	0	0	2	0	1
РС - Видин	30	251				251	281	231	219	95%	216	15				15	346	50	4
РС - Враца	20	201				201	221	207	203	98%	181	26				26	186	14	14
РС - Габрово	0	2				2	2	1	1	100%	0	1				1	7	1	
РС - Кюстендил	0	3				3	3	2	2	100%	0	2				2	4	1	1
РС - Кърджали	23	171				171	194	181	176	97%	143	38				38	85	13	1
РС - Ловеч	14	97				97	111	99	92	93%	89	10				10	131	12	
РС - Монтана	1	1	0	0	0	1	2	1	1	100%	1	0	0	0	0	0	1	1	0
РС - Пазарджик	0	2	0	0	0	2	2	2	2	100%	1	1	0	0	0	1	3	0	0
РС - Перник	4	3	0	0	0	3	7	6	3	50%	1	5	0	0	0	5	2	1	3
РС - Плевен	29	368	0	0	0	368	397	369	361	98%	300	69	0	0	0	69	1467	28	18
РС - Пловдив	0	2				2	2	2	2	100%	0	2				2		0	1
РС - Разград	14	99				99	113	90	89	99%	80	10				10	101	23	8
РС - Русе	357	1613	1	0	3	1616	1973	1345	1058	79%	1084	261	0	24	0	237	1852	628	128
РС - Силистра	24	115	0	0	0	115	139	114	105	92%	101	13	0	0	0	13	121	25	2
РС - Сливен	1	6				6	7	6	6	100%	1	5				5	1	1	
РС - Смолян	0	14				14	14	13	11	85%	11	2				2	11	1	1
РС - Стара Загора	48	278	1			278	326	273	240	88%	229	44				44	292	53	97
РС - Добрич	0					0	0	0	0	0%	0	0		0		0		0	0
РС - Търговище	16	155	0	0	0	155	171	145	131	90%	123	22	0	1	0	21	143	26	13
РС - Хасково	1	2	0	0	0	2	3	3	2	67%	2	1	0	0	0	1	0	0	3
РС - Шумен	18	302	0	0	0	302	320	301	288	96%	262	39	0	7	0	32	590	19	5
РС - Ямбол	23	174				174	197	177	162	92%	146	31				31	694	20	15

Приложение № 70

Общо граждански дела в районните съдилища в областните центрове за 2018 година

Съдилища	Висящи в началото на периода	Постъпили през годината	В т.ч.: Върнати дела за ново разглеждане под нов номер	В т.ч.: Повт. внесени и образувани под нов номер след прекр. на съд.пр-во (чл. 42, ал. 2, чл. 249 и чл. 288, т. 1 от НПК)	Продължаващи дела под същия номер	Общо постъпили дела през отчетния период	**Всичко за разглеждане**	Свършени дела: **Всичко**	Свършени дела: В срок до 3 месеца: Брой	Свършени дела: В срок до 3 месеца: %	Със съдебен акт по същество	Прекратени производства: Всичко	Прекратени производства: Споразум. по чл.382 НПК	Прекратени производства: Споразум. по чл.384 НПК или спог. по 234 ГПК	Прекратени производства: Върнати за доразследване	Прекратени производства: По други причини	Брой заседания	**Висящи в края на периода**	Обжалвани и протестирани
СРС	35597	81710	0	0	0	81710	117307	80228	51370	64%	70045	10183	0	434	0	9749	58857	37079	7673
РС - Благоевград	541	3103	4	0	6	3109	3650	3096	2684	87%	2416	680	0	50	0	630	2113	554	230
РС - Бургас	1004	9559	7	0	37	9596	10600	9168	8355	91%	7862	1306	0	79	0	1227	4599	1432	738
РС - Варна	2801	19332	10	0	71	19403	22204	18927	16732	88%	16372	2555	0	138	0	2417	8221	3277	2187
РС - Велико Търново	342	4000	4	0	6	4006	4348	3818	3544	93%	3375	443	0	45	0	398	11960	530	193
РС - Видин	451	3234	0	0	0	3234	3685	3143	2898	92%	2709	434	0	9	0	425	3515	542	145
РС - Враца	378	5387	2	0	0	5387	5765	5247	5035	96%	4508	739	0	11	0	728	1301	518	212
РС - Габрово	220	2548	0	0	0	2548	2768	2420	2245	93%	2126	294	0	47	0	247	7730	348	143
РС - Кюстендил	269	2585	0	0	8	2593	2862	2523	2329	92%	2213	310	0	37	0	273	1454	339	124
РС - Кърджали	190	1903	1	0	5	1908	2098	1857	1733	93%	1544	313	0	10	0	303	1033	241	120
РС - Ловеч	251	2547	2	0	3	2550	2801	2530	2337	92%	2223	307	0	30	0	277	1153	271	138
РС - Монтана	308	3333	0	0	0	3333	3641	3296	3082	94%	2931	365	0	12	0	353	1224	345	156
РС - Пазарджик	591	5223	6	0	7	5230	5821	5078	4640	91%	4517	561	0	66	0	495	6107	743	306
РС - Перник	850	9342	10	0	32	9374	10224	8695	7924	91%	6932	1763	0	41	0	1722	3711	1529	389
РС - Плевен	585	9287	4	0	10	9297	9882	9044	8691	96%	8079	965	0	99	0	866	28257	838	367
РС - Пловдив	2758	20604	15	0	130	20734	23492	19924	17709	89%	17526	2398	0	215	0	2183	9653	3568	1459
РС - Разград	209	2674	0	0	7	2681	2890	2593	2473	95%	2254	339	0	24	0	315	872	297	89
РС - Русе	944	8587	4	0	19	8606	9550	8424	7775	92%	7353	1071	0	97	0	974	3510	1126	473
РС - Силистра	241	1839	1	0	4	1843	2084	1849	1698	92%	1545	304	0	28	0	276	792	235	147
РС - Сливен	426	7251	6	0	14	7265	7691	7016	6686	95%	6441	575	0	69	0	506	2242	675	242
РС - Смолян	181	1414	0	0	0	1414	1595	1411	1296	92%	1213	198	0	29	0	169	2695	184	103
РС - Стара Загора	623	6574	6	0	0	6574	7197	6280	5664	90%	5571	709	0	70	0	639	2396	917	439
РС - Добрич	574	5290	5	0	15	5305	5879	5140	4695	91%	4386	754	0	62	0	692	24630	739	170
РС - Търговище	220	2310	2	0	4	2314	2534	2240	2080	93%	2002	238	0	25	0	213	691	294	109
РС - Хасково	283	3049	1	0	8	3057	3340	2893	2677	93%	2476	417	0	35	0	382	1335	447	196
РС - Шумен	338	3713	0	0	5	3718	4056	3600	3391	94%	3121	479	0	31	0	448	7076	456	188
РС - Ямбол	303	5123	3	0	2	5125	5428	4979	4760	96%	4509	470	0	53	0	417	13085	449	153

Приложение № 71

Наказателни общ характер дела в районните съдилища в областните центрове за 2018 година

Съдилища	Висящи в началото на периода	Постъпили през годината	В т.ч.:		Продължаващи дела под същия номер	Общо постъпили дела през отчетния период	**Всичко за разглеждане**	Свършени дела			Със съдебен акт по същество	Прекратени производства					Брой заседания	**Висящи в края на периода**	Обжалвани и протестирани
			Върнати дела за ново разглеждане под нов номер	Повт. внесени и образувани под нов номер след прекр. на съд.пр-во (чл. 42, ал. 2, чл. 249 и чл. 288, т. 1 от НПК)				**Всичко**	В срок до 3 месеца			Всичко	Споразум. по чл.382 НПК	Споразум. по чл.384 НПК или спог. по 234 ГПК	Върнати за доразследване	По други причини			
									Брой	%									
СРС	2372	2930			83	3013	5385	3202	1191	37%	1103	2099	1724		167	208	11567	2183	850
РС - Благоевград	64	304	3	11		304	368	293	217	74%	72	221	112	94	9	6	891	75	62
РС - Бургас	103	860	5	17	2	862	965	834	721	86%	184	650	314	309	13	14	1550	131	93
РС - Варна	270	984		53	5	989	1259	1037	761	73%	318	719	270	374	50	25	2216	222	162
РС - Велико Търново	48	359	0	4	2	361	409	373	326	87%	77	296	181	102	5	8	1394	36	39
РС - Видин	81	269	6	2	5	274	355	292	228	78%	85	207	59	137	9	2	549	63	59
РС - Враца	21	305			1	306	327	288	264	92%	52	236	215	17		4	465	39	33
РС - Габрово	62	227				227	289	237	165	70%	122	115	4	107		4	612	52	49
РС - Кюстендил	102	257		9		257	359	283	180	64%	67	216	101	102	4	9	883	76	55
РС - Кърджали	33	263		14		263	296	275	248	90%	137	138	65	55	11	7	405	21	38
РС - Ловеч	28	256	1	5		256	284	263	234	89%	40	223	172	43	3	5	467	21	18
РС - Монтана	15	259	1	5	0	259	274	255	241	95%	43	212	143	62	3	4	403	19	14
РС - Пазарджик	72	533	4	20	4	537	609	517	439	85%	178	339	138	170	24	7	1053	92	81
РС - Перник	62	308	0	10	0	308	370	285	228	80%	79	206	99	99	5	3	721	85	35
РС - Плевен	83	873	17	57	9	882	965	873	782	90%	181	692	279	354	54	5	2854	92	115
РС - Пловдив	248	1461		60	9	1470	1718	1488	1230	83%	281	1207	400	735	58	14	3389	230	229
РС - Разград	26	211		5	3	214	240	198	153	77%	57	141	20	113	6	2	421	42	37
РС - Русе	64	490	17	12	4	494	558	475	402	85%	128	347	165	163	16	3	1013	83	86
РС - Силистра	48	223	3	12	1	224	272	247	221	89%	62	185	50	118	12	5	384	25	31
РС - Сливен	97	572	21	8		572	669	574	466	81%	147	427	389	19	11	8	999	95	79
РС - Смолян	13	125		2		125	138	125	117	94%	42	83	19	62	1	1	210	13	7
РС - Стара Загора	80	642		18	1	643	723	659	572	87%	189	470	390	64	16		1044	64	88
РС - Добрич	63	335	5	1	1	336	399	356	309	87%	47	309	234	66	5	4	700	43	14
РС - Търговище	17	184	0	2	1	185	202	187	164	88%	50	137	123	9	3	2	328	15	30
РС - Хасково	32	350	2	5	2	352	384	349	321	92%	88	261	195	59	6	1	551	35	33
РС - Шумен	32	356	2	4	0	356	388	364	335	92%	59	305	259	37	4	5	877	24	22
РС - Ямбол	107	448	23			448	555	479	373	78%	181	298	10	271	10	7	1887	76	81

Приложение № 72

Наказателни частен характер дела в районите съдилища в областните центрове за 2018 година

Съдилища	Висящи в началото на периода	Постъпили през годината	В т.ч.:		Продължаващи дела под същия номер	Общо постъпили дела през отчетния период	**Всичко за разглеждане**	Свършени дела			Със съдебен акт по същество	Прекратени производства					Брой заседания	**Висящи в края на периода**	Обжалвани и протестирани
			Върнати дела за ново разглеждане под нов номер	Повт. внесени и образувани под нов номер след прекр. на съд.пр-во (чл. 42, ал. 2, чл. 249 и чл. 288, т. 1 от НПК)				**Всичко**	В срок до 3 месеца			Всичко	Споразум. по чл.382 НПК	Споразум. по чл.384 НПК или спог. по 234 ГПК	Върнати за доразследване	По други причини			
									Брой	%									
СРС	348	438			20	458	806	353	65	18%	123	230			4	226	1423	453	121
РС - Благоевград	28	53	6		1	54	82	50	19	38%	20	30		3		27	277	32	25
РС - Бургас	20	63	1	1	0	63	83	55	20	36%	24	31	0	0	0	31	211	28	24
РС - Варна	60	86		3	2	88	148	90	26	29%	45	45		5		40	419	58	42
РС - Велико Търново	9	32	1	0	0	32	41	31	19	61%	9	22	0	0	0	22	185	10	10
РС - Видин	15	23	1	0	0	23	38	28	10	36%	13	15	0	0	0	15	82	10	10
РС - Враца	11	20		1		20	31	21	6	29%	14	7			1	6	85	10	11
РС - Габрово	4	22				22	26	20	13	65%	8	12				12	37	6	8
РС - Кюстендил	15	23			1	24	39	27	11	41%	12	15				15	118	12	14
РС - Кърджали	3	36				36	39	28	18	64%	14	14		6		8	32	11	6
РС - Ловеч	10	20				20	30	20	10	50%	7	13	4			9	98	10	9
РС - Монтана	5	20	0	0	0	20	25	20	13	65%	4	16	0	0	0	16	57	5	7
РС - Пазарджик	23	76	1	0	1	77	100	68	32	47%	30	38	0	15	0	23	258	32	27
РС - Перник	10	30	0	0	0	30	40	22	9	41%	10	12	0	0	0	12	118	18	9
РС - Плевен	10	46	0	3	4	50	60	46	28	61%	12	34	0	1	0	33	361	14	17
РС - Пловдив	48	90		3	3	93	141	95	38	40%	36	59		8		51	349	46	33
РС - Разград	5	28		1	1	29	34	21	7	33%	12	9		3		6	61	13	7
РС - Русе	18	42	2	2	2	44	62	42	22	52%	15	27	0	0	0	27	102	20	25
РС - Силистра	4	19	0	0	0	19	23	19	13	68%	11	8	0	0	0	8	37	4	9
РС - Сливен	34	58	1			58	92	59	29	49%	13	46	44	2			218	33	14
РС - Смолян	4	10				10	14	11	7	64%	3	8				8	20	3	1
РС - Стара Загора	25	51		1		51	76	51	19	37%	21	30		6		24	158	25	20
РС - Добрич	40	31	4	0	0	31	71	44	15	34%	12	32	0	0	0	32	229	27	13
РС - Търговище	3	24	0	0	1	25	28	19	12	63%	9	10	0	0	0	10	49	9	9
РС - Хасково	16	27	0	1	0	27	43	33	12	36%	13	20	0	0	0	20	134	10	15
РС - Шумен	4	25	0	0	0	25	29	14	5	36%	6	8	0	0	0	8	98	15	5
РС - Ямбол	10	30				30	40	26	15	58%	7	19		8		11	151	14	10

Приложение № 73

Дела по чл. 78а НК в районните съдилища в областните центрове за 2018 година

Съдилища	Висящи в началото на периода	Постъпили през годината	В т.ч.:		Продължаващи дела под същия номер	Общо постъпили дела през отчетния период	**Всичко за разглеждане**	Свършени дела			Със съдебен акт по същество	Прекратени производства					Брой заседания	**Висящи в края на периода**	Обжалвани и протестирани
			Върнати дела за ново разглеждане под нов номер	Повт. внесени и образувани под нов номер след прекр. на съд.пр-во (чл. 42, ал. 2, чл. 249 и чл. 288, т. 1 от НПК)				**Всичко**	В срок до 3 месеца			Всичко	Споразум. по чл.382 НПК	Споразум. по чл.384 НПК или спог. по 234 ГПК	Върнати за доразследване	По други причини			
									Брой	%									
СРС	196	367			17	384	580	395	128	32%	331	64			1	63	804	185	114
РС - Благоевград	13	52	3	2		52	65	53	36	68%	50	3			3		133	12	8
РС - Бургас	19	108	2	1	1	109	128	111	98	88%	100	11	0	0	8	3	164	17	15
РС - Варна	33	161		13	1	162	195	166	149	90%	150	16				16	253	29	23
РС - Велико Търново	4	62	1	0	0	62	66	60	55	92%	59	1	0	0	0	1	180	6	8
РС - Видин	8	43	0	0	0	43	51	44	43	98%	43	1	0	0	0	1	57	7	2
РС - Враца	6	42				42	48	43	39	91%	43	0					50	5	4
РС - Габрово	4	25				25	29	24	23	96%	23	1				1	31	5	3
РС - Кюстендил	19	59		3		59	78	63	45	71%	61	2			1	1	111	15	6
РС - Кърджали	15	64		3		64	79	72	69	96%	70	2			2		62	7	3
РС - Ловеч	3	32		1		32	35	32	31	97%	31	1			1		48	3	2
РС - Монтана	3	42	0	1	0	42	45	42	41	98%	40	2	0	0	0	2	47	3	3
РС - Пазарджик	9	68	0	1	0	68	77	70	65	93%	69	1	0	0	1	0	96	7	5
РС - Перник	2	31	0	1	0	31	33	31	27	87%	31	0	0	0	0	0	41	2	3
РС - Плевен	14	119	0	10	2	121	135	126	116	92%	119	7	0	0	0	7	323	9	17
РС - Пловдив	33	195		11	2	197	230	203	172	85%	191	12			11	1	301	27	35
РС - Разград	5	58			1	59	64	55	54	98%	54	1			1		57	9	4
РС - Русе	16	99	1	0	0	99	115	101	86	85%	94	7	0	0	7	0	130	14	22
РС - Силистра	4	34	0	0	0	34	38	38	38	100%	38	0	0	0	0	0	44	0	4
РС - Сливен	11	128	3			128	139	136	130	96%	133	3				3	163	3	7
РС - Смолян	3	23				23	26	19	17	89%	19	0					33	7	3
РС - Стара Загора	12	76		1		76	88	80	77	96%	75	5			4	1	96	8	7
РС - Добрич	15	60	1	0	0	60	75	63	56	89%	56	7	0	0	0	7	111	12	5
РС - Търговище	5	39	1	0	0	39	44	41	39	95%	40	1	0	0	1	0	41	3	6
РС - Хасково	7	76	0	0	0	76	83	77	72	94%	76	1	0	0	1	0	114	6	7
РС - Шумен	10	88	0	0	0	88	98	95	93	98%	94	1	0	0	1	0	189	3	1
РС - Ямбол	1	67	2			67	68	64	63	98%	62	2			1	1	154	4	5

Приложение № 74

Частни наказателни дела в районните съдилища в областните центрове за 2018 година

Съдилища	Висящи в началото на периода	Постъпили през годината	В т.ч.:		Продължаващи дела под същия номер	Общо постъпили дела през отчетния период	**Всичко за разглеждане**	Свършени дела			Със съдебен акт по същество	Прекратени производства					Брой заседания	**Висящи в края на периода**	Обжалвани и протестирани
			Върнати дела за ново разглеждане под нов номер	Повт. внесени и образувани под нов номер след прекр. на съд.пр-во (чл. 42, ал. 2, чл. 249 и чл. 288, т. 1 от НПК)				**Всичко**	В срок до 3 месеца			Всичко	Споразум. по чл.382 НПК	Споразум. по чл.384 НПК или спог. по 234 ГПК	Върнати за доразследване	По други причини			
									Брой	%									
СРС	228	10574			29	10603	10831	10509	10243	97%	10035	474				474	2592	322	1330
РС - Благоевград	8	1555	1			1555	1563	1552	1546	100%	1502	50				50	335	11	66
РС - Бургас	39	2944	1	1	0	2944	2983	2940	2927	100%	2804	136	0	0	0	136	701	43	99
РС - Варна	35	2459		3	1	2460	2495	2447	2438	100%	1947	500			4	496	512	48	120
РС - Велико Търново	8	1347	1	0	0	1347	1355	1347	1345	100%	1307	40	0	0	0	40	1806	8	64
РС - Видин	12	923	0	0	0	923	935	926	915	99%	898	28	0	0	0	28	1027	9	51
РС - Враца	9	594				594	603	594	591	99%	553	41				41	364	9	28
РС - Габрово	5	1058				1058	1063	1056	1054	100%	1042	14				14	145	7	20
РС - Кюстендил	25	1221		1		1221	1246	1230	1222	99%	1192	38				38	172	16	29
РС - Кърджали	2	545				545	547	545	545	100%	535	10				10	111	2	15
РС - Ловеч	4	716			2	718	722	716	714	100%	685	31				31	171	6	26
РС - Монтана	4	1237	0	0	0	1237	1241	1240	1240	100%	1228	12	0	0	0	12	147	1	23
РС - Пазарджик	13	988	0	0	0	988	1001	995	993	100%	965	30	0	0	0	30	1037	6	46
РС - Перник	7	1432	0	0	0	1432	1439	1432	1428	100%	1415	17	0	0	0	17	244	7	39
РС - Плевен	19	1111	0	3	3	1114	1133	1105	1083	98%	1020	85	0	0	0	85	1814	28	116
РС - Пловдив	47	4047		1	1	4048	4095	4053	4031	99%	3821	232				232	1116	42	199
РС - Разград	9	290		2		290	299	296	295	100%	280	16				16	58	3	20
РС - Русе	9	903	0	2	2	905	914	905	902	100%	771	134	0	0	0	134	282	9	66
РС - Силистра	11	496	0	0	0	496	507	496	495	100%	434	62	0	0	0	62	199	11	16
РС - Сливен	12	460	2			460	472	446	437	98%	398	48				48	303	26	23
РС - Смолян	4	307				307	311	309	306	99%	298	11				11	321	2	4
РС - Стара Загора	20	1781		2		1781	1801	1781	1768	99%	1705	76				76	499	20	92
РС - Добрич	14	720	2	0	0	720	734	714	710	99%	688	26	0	0	0	26	409	20	21
РС - Търговище	4	575	2	0	1	576	580	571	570	100%	530	41	0	0	0	41	85	9	25
РС - Хасково	4	814	1	0	1	815	819	811	809	100%	778	33	0	0	0	33	194	8	17
РС - Шумен	7	2048	0	0	1	2049	2056	2051	2051	100%	2037	14	0	0	0	14	2638	5	37
РС - Ямбол	8	475				475	483	467	464	99%	443	24				24	774	16	33

Приложение № 75

Частни наказателни дела - разпити в районните съдилища в областните центрове за 2018 година

Съдилища	Висящи в началото на периода	Постъпили през годината	В т.ч.:		Продължаващи дела под същия номер	Общо постъпили дела през отчетния период	**Всичко за разглеждане**	Свършени дела			Със съдебен акт по същество	Прекратени производства					Брой заседания	**Висящи в края на периода**	Обжалвани и протестирани
			Върнати дела за ново разглеждане под нов номер	Повт. внесени и образувани под нов номер след прекр. на съд.пр-во (чл. 42, ал. 2, чл. 249 и чл. 288, т. 1 от НПК)				**Всичко**	В срок до 3 месеца			Всичко	Споразум. по чл.382 НПК	Споразум. по чл.384 НПК или спог. по 234 ГПК	Върнати за доразследване	По други причини			
									Брой	%									
СРС		378				378	378	378	378	100%	378	0					x	0	x
РС - Благоевград		98				98	98	98	98	100%	98	0					x	0	x
РС - Бургас	0	254	0	0	0	254	254	254	254	100%	251	3	0	0	0	3	x	0	x
РС - Варна		64				64	64	64	64	100%		64				64	x	0	x
РС - Велико Търново	0	95	0	0	0	95	95	95	95	100%	94	1	0	0	0	1	x	0	x
РС - Видин	0	59	0	0	0	59	59	59	59	100%	59	0	0	0	0	0	x	0	x
РС - Враца		133				133	133	133	133	100%	133	0					x	0	x
РС - Габрово		73				73	73	72	72	100%		72				72	x	1	x
РС - Кюстендил		68				68	68	68	68	100%	68	0					x	0	x
РС - Кърджали	0	40				40	40	40	40	100%	36	4				4	x	0	x
РС - Ловеч		10				10	10	10	10	100%	10	0					x	0	x
РС - Монтана	0	33	0	0	0	33	33	33	33	100%	27	6	0	0	0	6	x	0	x
РС - Пазарджик	0	61	0	0	0	61	61	61	61	100%	60	1	0	0	0	1	x	0	x
РС - Перник	0	47	0	0	0	47	47	47	47	100%	42	5	0	0	0	5	x	0	x
РС - Плевен	0	89	0	0	0	89	89	89	89	100%	89	0	0	0	0	0	x	0	x
РС - Пловдив		201				201	201	201	201	100%	200	1				1	x	0	x
РС - Разград		89				89	89	89	89	100%	86	3				3	x	0	x
РС - Русе	0	75	0	0	0	75	75	75	75	100%	0	75	0	0	0	75	x	0	x
РС - Силистра	0	25	0	0	0	25	25	25	25	100%	25	0	0	0	0	0	x	0	x
РС - Сливен		34				34	34	34	34	100%	34	0					x	0	x
РС - Смолян		78				78	78	78	78	100%	78	0					x	0	x
РС - Стара Загора		137				137	137	137	137	100%	137	0					x	0	x
РС - Добрич	0	107	0	0	0	107	107	107	107	100%	105	2	0	0	0	2	x	0	x
РС - Търговище	0	35	0	0	0	35	35	35	35	100%	32	3	0	0	0	3	x	0	x
РС - Хасково	0	69	0	0	0	69	69	69	69	100%	68	1	0	0	0	1	x	0	x
РС - Шумен	0	401	0	0	0	401	401	401	401	100%	387	14	0	0	0	14	x	0	x
РС - Ямбол		57				57	57	57	57	100%	57	0					x	0	x

Приложение № 76

Административно наказателен характер дела в районните съдилища в областните центрове за 2018 година

Съдилища	Висящи в началото на периода	Постъпили през годината	В т.ч.:		Продължаващи дела под същия номер	Общо постъпили дела през отчетния период	**Всичко за разглеждане**	Свършени дела			Със съдебен акт по същество	Прекратени производства					Брой заседания	**Висящи в края на периода**	Обжалвани и протестирани
			Върнати дела за ново разглеждане под нов номер	Повт. внесени и образувани под нов номер след прекр. на съд.пр-во (чл. 42, ал. 2, чл. 249 и чл. 288, т. 1 от НПК)				**Всичко**	В срок до 3 месеца			Всичко	Споразум. по чл.382 НПК	Споразум. по чл.384 НПК или спог. по 234 ГПК	Върнати за доразследване	По други причини			
									Брой	%									
СРС	4336	7281			97	7378	11714	6396	2185	34%	5823	573				573	11214	5318	3075
РС - Благоевград	132	655	12		1	656	788	630	426	68%	520	110				110	1092	158	240
РС - Бургас	279	1659	10	5	15	1674	1953	1666	1267	76%	1480	186	0	0	0	186	2452	287	661
РС - Варна	392	2129			17	2146	2538	2020	1369	68%	1818	202				202	3065	518	1062
РС - Велико Търново	69	501	5	0	0	501	570	500	391	78%	365	135	0	0	0	135	1510	70	173
РС - Видин	122	427	13	0	0	427	549	462	313	68%	413	49	0	0	0	49	708	87	263
РС - Враца	45	311				311	356	274	206	75%	237	37				37	408	82	99
РС - Габрово	51	247				247	298	242	168	69%	223	19				19	374	56	129
РС - Кюстендил	135	429	8			429	564	434	202	47%	376	58				58	883	130	161
РС - Кърджали	65	497	2		2	499	564	501	423	84%	476	25				25	480	63	191
РС - Ловеч	125	378	2		3	381	506	374	161	43%	331	43				43	835	132	135
РС - Монтана	51	460	8	0	0	460	511	462	426	92%	410	52	0	0	0	52	626	49	182
РС - Пазарджик	137	624	0	0	4	628	765	586	347	59%	531	55	0	0	0	55	1214	179	181
РС - Перник	94	453	0	0	0	453	547	459	290	63%	432	27	0	0	0	27	712	88	183
РС - Плевен	141	823	0	0	0	823	964	861	707	82%	768	93	0	0	0	93	2212	103	309
РС - Пловдив	475	2354				2354	2829	2298	1724	75%	1888	410				410	3664	531	982
РС - Разград	53	265				265	318	251	135	54%	237	14				14	394	67	111
РС - Русе	122	667	6	7	4	671	793	642	446	69%	617	25	0	0	0	25	973	151	277
РС - Силистра	35	150	7	0	2	152	187	148	118	80%	123	25	0	0	0	25	201	39	77
РС - Сливен	118	422	5			422	540	456	293	64%	404	52				52	706	84	156
РС - Смолян	24	148	1	1		148	172	138	122	88%	116	22				22	386	34	56
РС - Стара Загора	192	690				690	882	755	498	66%	646	109				109	1028	127	312
РС - Добрич	112	370	0	0	1	371	483	349	166	48%	308	41	0	0	0	41	878	134	118
РС - Търговище	23	277	0	0	0	277	300	283	273	96%	254	29	0	0	0	29	266	17	115
РС - Хасково	69	432	6	0	0	432	501	428	371	87%	371	57	0	0	0	57	653	73	204
РС - Шумен	68	478	1	0	0	478	546	447	345	77%	405	42	0	0	0	42	1066	99	208
РС - Ямбол	74	230				230	304	273	200	73%	248	25				25	647	31	120

Приложение № 77

Общо наказателни дела в районните съдилища в областните центрове за 2018 година

Съдилища	Висящи в началото на периода	Постъпили през годината	В т.ч.:		Продължаващи дела под същия номер	Общо постъпили дела през отчетния период	**Всичко за разглеждане**	Свършени дела			Със съдебен акт по същество	Прекратени производства					Брой заседания	**Висящи в края на периода**	Обжалвани и протестирани
			Върнати дела за ново разглеждане под нов номер	Повт. внесени и образувани под нов номер след прекр. на съд.пр-во (чл. 42, ал. 2, чл. 249 и чл. 288, т. 1 от НПК)				**Всичко**	В срок до 3 месеца			Всичко	Споразум. по чл.382 НПК	Споразум. по чл.384 НПК или спог. по 234 ГПК	Върнати за доразследване	По други причини			
									Брой	%									
СРС	7480	21968	0	0	246	22214	29694	21233	14190	67%	17793	3440	1724	0	172	1544	27600	8461	5490
РС - Благоевград	245	2717	25	13	2	2719	2964	2676	2342	88%	2262	414	112	97	12	193	2728	288	401
РС - Бургас	460	5888	19	25	18	5906	6366	5860	5287	90%	4843	1017	314	309	21	373	5078	506	892
РС - Варна	790	5883	0	72	26	5909	6699	5824	4807	83%	4278	1546	270	379	54	843	6465	875	1409
РС - Велико Търново	138	2396	8	4	2	2398	2536	2406	2231	93%	1911	495	181	102	5	207	5075	130	294
РС - Видин	238	1744	20	2	5	1749	1987	1811	1568	87%	1511	300	59	137	9	95	2423	176	385
РС - Враца	92	1405	0	1	1	1406	1498	1353	1239	92%	1032	321	215	17	1	88	1372	145	175
РС - Габрово	126	1652	0	0	0	1652	1778	1651	1495	91%	1418	233	4	107	0	122	1199	127	209
РС - Кюстендил	296	2057	8	13	1	2058	2354	2105	1728	82%	1776	329	101	102	5	121	2167	249	265
РС - Кърджали	118	1445	2	17	2	1447	1565	1461	1343	92%	1268	193	65	61	13	54	1090	104	253
РС - Ловеч	170	1412	3	6	5	1417	1587	1415	1160	82%	1104	311	176	43	4	88	1619	172	190
РС - Монтана	78	2051	9	6	0	2051	2129	2052	1994	97%	1752	300	143	62	3	92	1280	77	229
РС - Пазарджик	254	2350	5	21	9	2359	2613	2297	1937	84%	1833	464	138	185	25	116	3658	316	340
РС - Перник	175	2301	0	11	0	2301	2476	2276	2029	89%	2009	267	99	99	5	64	1836	200	269
РС - Плевен	267	3061	17	73	18	3079	3346	3100	2805	90%	2189	911	279	355	54	223	7564	246	574
РС - Пловдив	851	8348	0	75	15	8363	9214	8338	7396	89%	6417	1921	400	743	69	709	8819	876	1478
РС - Разград	98	941	0	8	5	946	1044	910	733	81%	726	184	20	116	7	41	991	134	179
РС - Русе	229	2276	26	23	12	2288	2517	2240	1933	86%	1625	615	165	163	23	264	2500	277	476
РС - Силистра	102	947	10	12	3	950	1052	973	910	94%	693	280	50	118	12	100	865	79	137
РС - Сливен	272	1674	32	8	0	1674	1946	1705	1389	81%	1129	576	433	21	11	111	2389	241	279
РС - Смолян	48	691	1	3	0	691	739	680	647	95%	556	124	19	62	1	42	970	59	71
РС - Стара Загора	329	3377	0	22	1	3378	3707	3463	3071	89%	2773	690	390	70	20	210	2825	244	519
РС - Добрич	244	1623	12	1	2	1625	1869	1633	1363	83%	1216	417	234	66	5	112	2327	236	171
РС - Търговище	52	1134	3	2	3	1137	1189	1136	1093	96%	915	221	123	9	4	85	769	53	185
РС - Хасково	128	1768	9	6	3	1771	1899	1767	1654	94%	1394	373	195	59	7	112	1646	132	276
РС - Шумен	121	3396	3	4	1	3397	3518	3372	3230	96%	2988	384	259	37	5	83	4868	146	273
РС - Ямбол	200	1307	25	0	0	1307	1507	1366	1172	86%	998	368	10	279	11	68	3613	141	249

Приложение № 78

Всичко дела в районните съдилища в областните центрове за 2018 година

Съдилища	Висящи в началото на периода	Постъпили през годината	В т.ч.:		Продължаващи дела под същия номер	Общо постъпили дела през отчетния период	**Всичко за разглеждане**	Свършени дела			Със съдебен акт по същество	Прекратени производства					Брой заседания	**Висящи в края на периода**	Обжалвани и протестирани
			Върнати дела за ново разглеждане под нов номер	Повт. внесени и образувани под нов номер след прекр. на съд.пр-во (чл. 42, ал. 2, чл. 249 и чл. 288, т. 1 от НПК)				**Всичко**	В срок до 3 месеца			Всичко	Споразум. по чл.382 НПК	Споразум. по чл.384 НПК или спог. по 234 ГПК	Върнати за доразследване	По други причини			
									Брой	%									
СРС	43077	103678	0	0	246	103924	147001	101461	65560	65%	87838	13623	1724	434	172	11293	86457	45540	13163
РС - Благоевград	786	5820	29	13	8	5828	6614	5772	5026	87%	4678	1094	112	147	12	823	4841	842	631
РС - Бургас	1464	15447	26	25	55	15502	16966	15028	13642	91%	12705	2323	314	388	21	1600	9677	1938	1630
РС - Варна	3591	25215	10	72	97	25312	28903	24751	21539	87%	20650	4101	270	517	54	3260	14686	4152	3596
РС - Велико Търново	480	6396	12	4	8	6404	6884	6224	5775	93%	5286	938	181	147	5	605	17035	660	487
РС - Видин	689	4978	20	2	5	4983	5672	4954	4466	90%	4220	734	59	146	9	520	5938	718	530
РС - Враца	470	6792	2	1	1	6793	7263	6600	6274	95%	5540	1060	215	28	1	816	2673	663	387
РС - Габрово	346	4200	0	0	0	4200	4546	4071	3740	92%	3544	527	4	154	0	369	8929	475	352
РС - Кюстендил	565	4642	8	13	9	4651	5216	4628	4057	88%	3989	639	101	139	5	394	3621	588	389
РС - Кърджали	308	3348	3	17	7	3355	3663	3318	3076	93%	2812	506	65	71	13	357	2123	345	373
РС - Ловеч	421	3959	5	6	8	3967	4388	3945	3497	89%	3327	618	176	73	4	365	2772	443	328
РС - Монтана	386	5384	9	6	0	5384	5770	5348	5076	95%	4683	665	143	74	3	445	2504	422	385
РС - Пазарджик	845	7573	11	21	16	7589	8434	7375	6577	89%	6350	1025	138	251	25	611	9765	1059	646
РС - Перник	1025	11643	10	11	32	11675	12700	10971	9953	91%	8941	2030	99	140	5	1786	5547	1729	658
РС - Плевен	852	12348	21	73	28	12376	13228	12144	11496	95%	10268	1876	279	454	54	1089	35821	1084	941
РС - Пловдив	3609	28952	15	75	145	29097	32706	28262	25105	89%	23943	4319	400	958	69	2892	18472	4444	2937
РС - Разград	307	3615	0	8	12	3627	3934	3503	3206	92%	2980	523	20	140	7	356	1863	431	268
РС - Русе	1173	10863	30	23	31	10894	12067	10664	9708	91%	8978	1686	165	260	23	1238	6010	1403	949
РС - Силистра	343	2786	11	12	7	2793	3136	2822	2608	92%	2238	584	50	146	12	376	1657	314	284
РС - Сливен	698	8925	38	8	14	8939	9637	8721	8075	93%	7570	1151	433	90	11	617	4631	916	521
РС - Смолян	229	2105	1	3	0	2105	2334	2091	1943	93%	1769	322	19	91	1	211	3665	243	174
РС - Стара Загора	952	9951	6	22	1	9952	10904	9743	8735	90%	8344	1399	390	140	20	849	5221	1161	958
РС - Добрич	818	6913	17	1	17	6930	7748	6773	6058	89%	5602	1171	234	128	5	804	26957	975	341
РС - Търговище	272	3444	5	2	7	3451	3723	3376	3173	94%	2917	459	123	34	4	298	1460	347	294
РС - Хасково	411	4817	10	6	11	4828	5239	4660	4331	93%	3870	790	195	94	7	494	2981	579	472
РС - Шумен	459	7109	3	4	6	7115	7574	6972	6621	95%	6109	863	259	68	5	531	11944	602	461
РС - Ямбол	503	6430	28	0	2	6432	6935	6345	5932	93%	5507	838	10	332	11	485	16698	590	402

Приложение № 79

Брой съдии по щат, натовареност по щат и действителна натовареност на съдиите в районните съдилища в областните центрове за 2018 година

Районни съдилища	Брой съдии по щат- **ОБЩО**	**Натовареност по щат - ОБЩО**		Брой **граждански** съдии по щат	Натовареност по щат на гражданските съдии		Брой **наказателни** съдии по щат	Натовареност по щат на наказателните съдии		Отработени човекомесеци	Действителна натовареност- **ОБЩО**	
		Към всичко дела за разглеждане	Към всичко свършени дела		Към всичко дела за разглеждане	Към всичко свършени дела		Към всичко дела за разглеждане	Към всичко свършени дела		Към всичко дела за разглеждане	Към всичко свършени дела
СРС	194	63.14	43.58	134	72.95	49.89	60	41.24	29.49	1991	73.83	50.96
РС - Благоевград	15	36.74	32.07	8	38.02	32.25	7	35.29	31.86	159	41.60	36.30
РС - Бургас	33	42.84	37.95	19	46.49	40.21	14	37.89	34.88	327	51.88	45.96
РС - Варна	54	44.60	38.20	35	52.87	45.06	19	29.38	25.54	584	49.49	42.38
РС - Велико Търново	19	30.19	27.30	10	36.23	31.82	9	23.48	22.28	194	35.48	32.08
РС - Видин	12	39.39	34.40	6	51.18	43.65	6	27.60	25.15	129	43.97	38.40
РС - Враца	15	40.35	36.67	9	53.38	48.58	6	20.81	18.79	172	42.23	38.37
РС - Габрово	10	37.88	33.93	6	38.44	33.61	4	37.04	34.40	117	38.85	34.79
РС - Кюстендил	10	43.47	38.57	5	47.70	42.05	5	39.23	35.08	96	54.33	48.21
РС - Кърджали	7	43.61	39.50	4	43.71	38.69	3	43.47	40.58	82	44.67	40.46
РС - Ловеч	9	40.63	36.53	5	46.68	42.17	4	33.06	29.48	108	40.63	36.53
РС - Монтана	10	48.08	44.57	6	50.57	45.78	4	44.35	42.75	102	56.57	52.43
РС - Пазарджик	18	39.05	34.14	11	44.10	38.47	7	31.11	27.35	150.42	56.07	49.03
РС - Перник	18	58.80	50.79	12	71.00	60.38	6	34.39	31.61	193	65.80	56.84
РС - Плевен	24	45.93	42.17	13	63.35	57.97	11	25.35	23.48	269	49.17	45.14
РС - Пловдив	59	46.19	39.92	33	59.32	50.31	26	29.53	26.72	573	57.08	49.32
РС - Разград	8	40.98	36.49	5	48.17	43.22	3	29.00	25.28	89	44.20	39.36
РС - Русе	25	40.22	35.55	15	53.06	46.80	10	20.98	18.67	292.8	41.21	36.42
РС - Силистра	9	29.04	26.13	4	43.42	38.52	5	17.53	16.22	105	29.87	26.88
РС - Сливен	17	47.24	42.75	10	64.09	58.47	7	23.17	20.30	178	54.14	48.99
РС - Смолян	5	38.90	34.85	3	44.31	39.19	2	30.79	28.33	60	38.90	34.85
РС - Стара Загора	21	43.27	38.66	13	46.13	40.26	8	38.61	36.07	213	51.19	45.74
РС - Добрич	19	33.98	29.71	12	40.83	35.69	7	22.25	19.44	215	36.04	31.50
РС - Търговище	9	34.47	31.26	5	42.23	37.33	4	24.77	23.67	92.17	40.39	36.63
РС - Хасково	10	43.66	38.83	6	46.39	40.18	4	39.56	36.81	111.5	46.99	41.79
РС - Шумен	16	39.45	36.31	9	37.56	33.33	7	41.88	40.14	187	40.50	37.28
РС - Ямбол	14	41.28	37.77	7	64.62	59.27	7	17.94	16.26	129	53.76	49.19

Приложение № 80

Районни съдилища в областните центрове
Съотношение на видовете дела за РАЗГЛЕЖДАНЕ
за 2016, 2017 и 2018 година

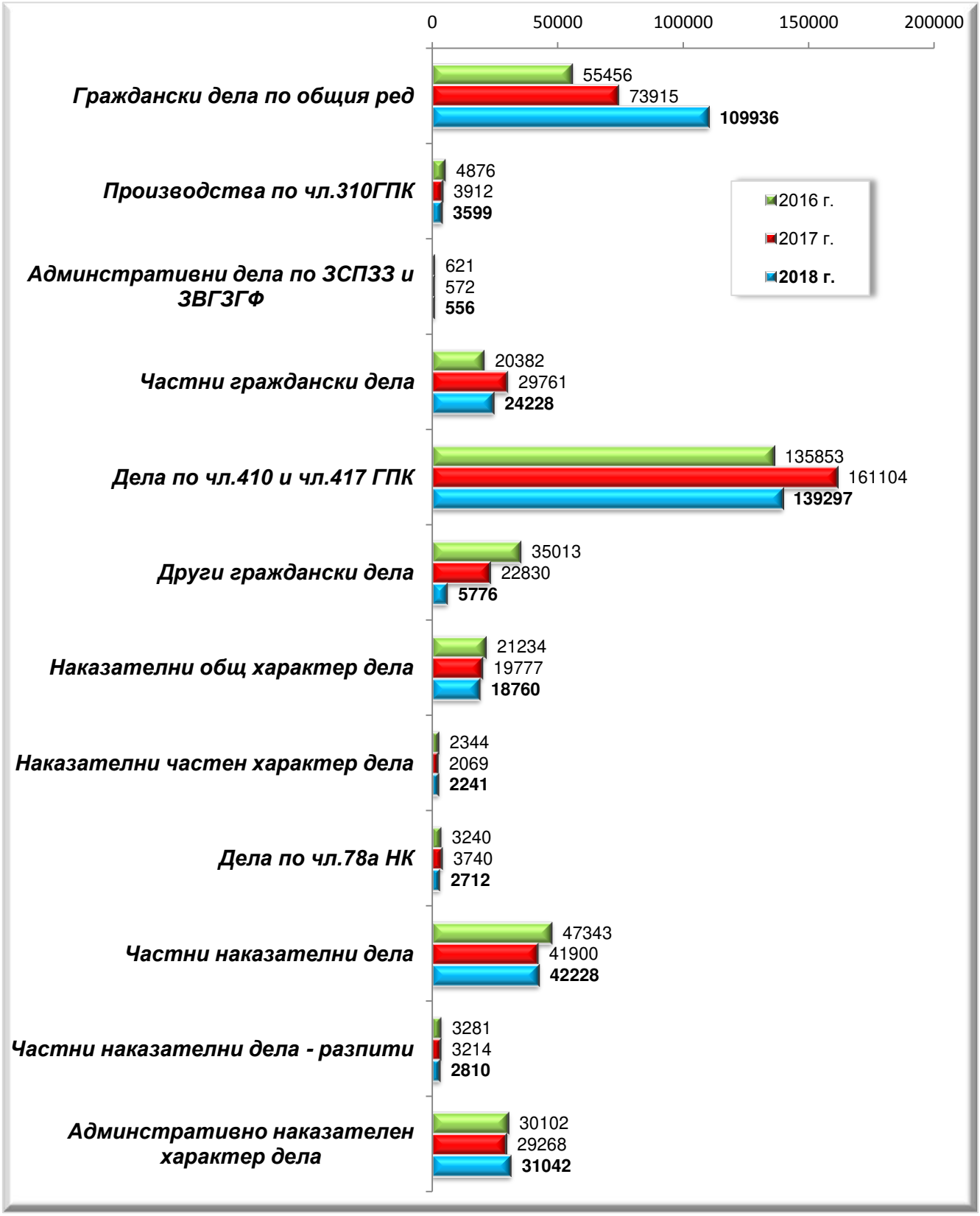

Приложение № 81

Районни съдилища в областните центрове
Съотношение на видовете СВЪРШЕНИ дела
за 2016, 2017 и 2018 година

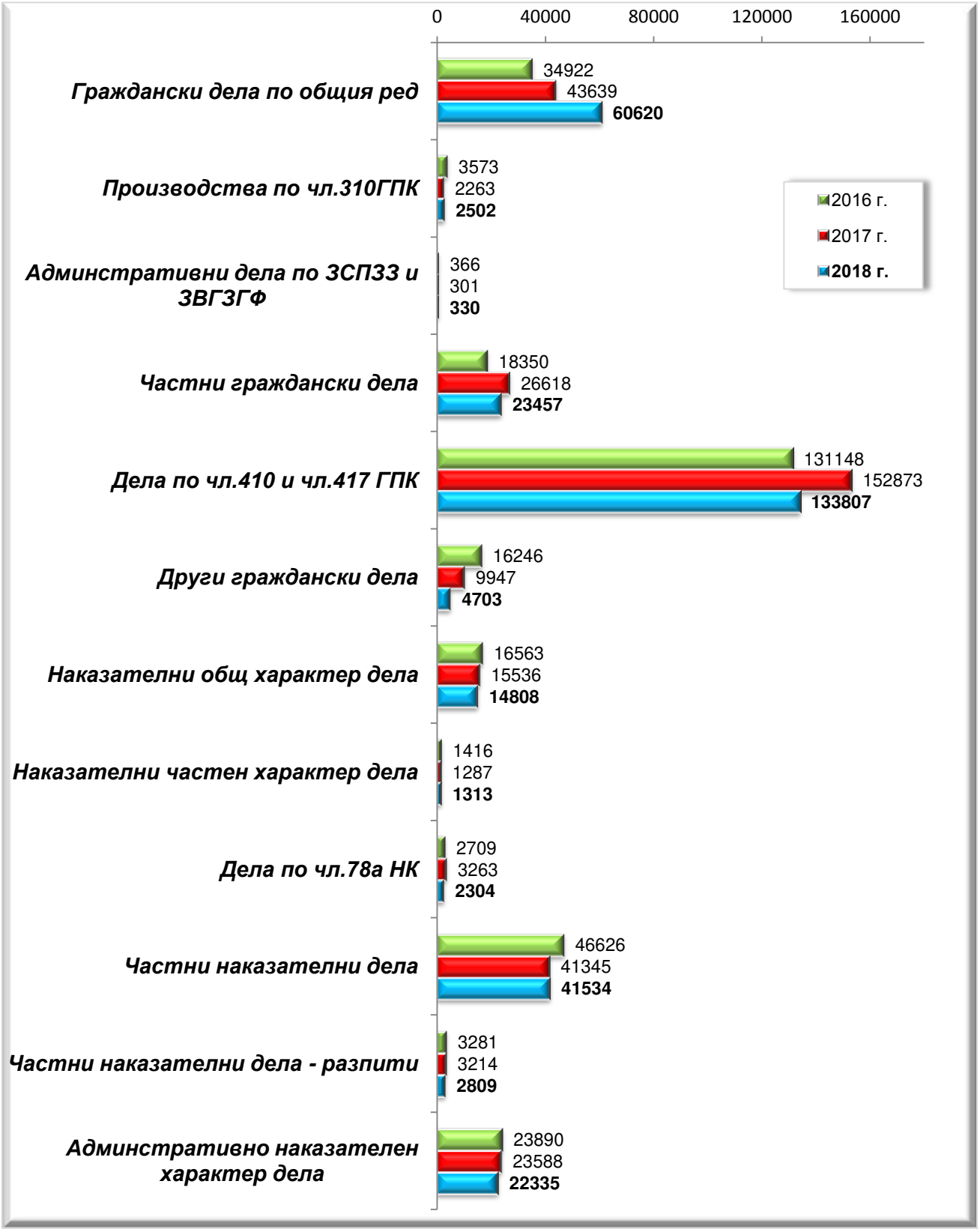

Приложение № 82

Районни съдилища в областните центрове
Дялово разпределение на видове дела
към общия брой дела за РАЗГЛЕЖДАНЕ
за 2018 година

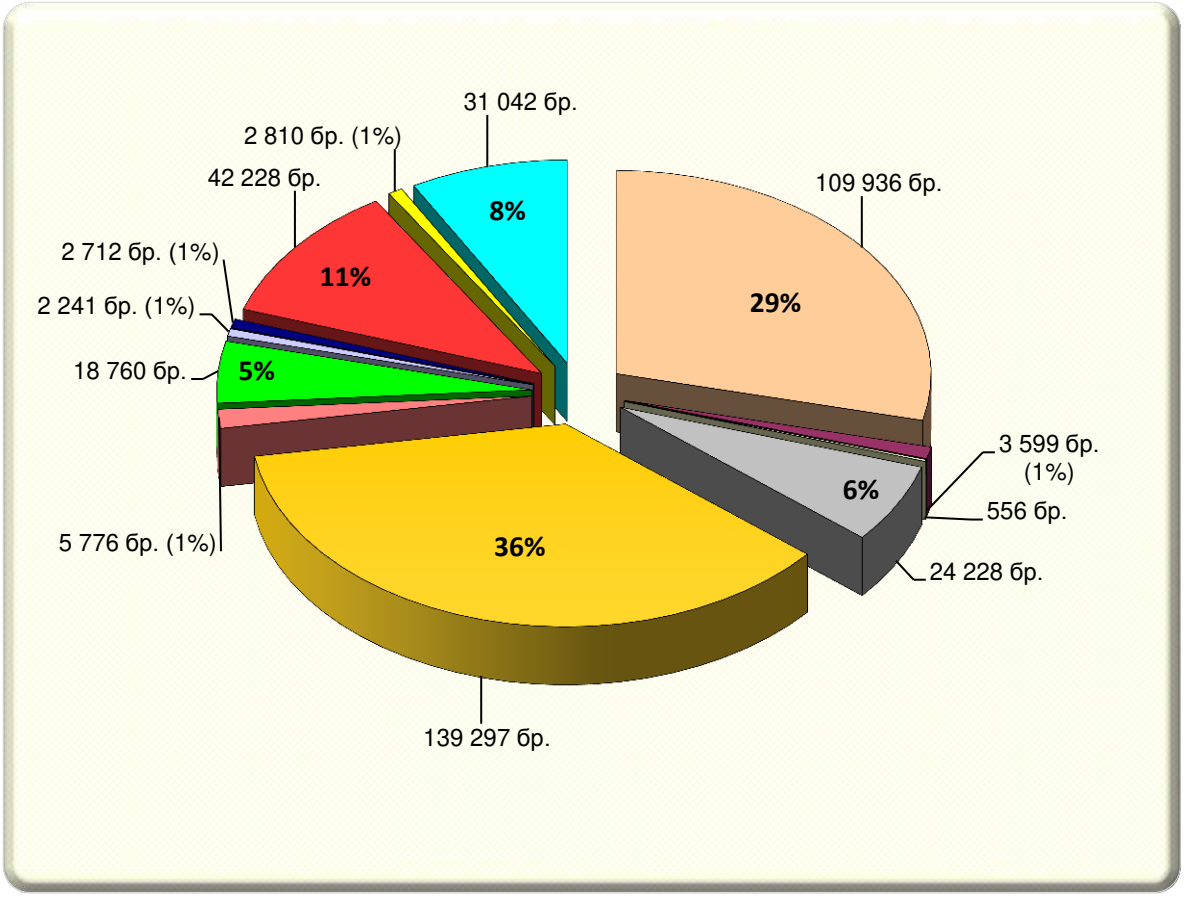

№	Дела за разглеждане	бр.
1	Граждански дела	109 936
2	Производства по чл.310 ГПК	3 599
3	Администр.по ЗСПЗЗ и ЗВГЗГФ	556
4	Частни граждански дела	24 228
5	Дела по чл.410 и чл.417 от ГПК	139 297
6	Други граждански дела	5 776
7	Наказателни дела общ характ.	18 760
8	Наказателни дела частен характер	2 241
9	Дела по чл.78а НК	2 712
10	Частни наказателни дела	42 228
11	ЧНД - разпити	2 810
12	Администр.наказателни дела	31 042
ОБЩО		**383 185**

Приложение № 83

Районни съдилища в областните центрове
Дялово разпределение на видове дела
към общия брой СВЪРШЕНИ дела
за 2018 година

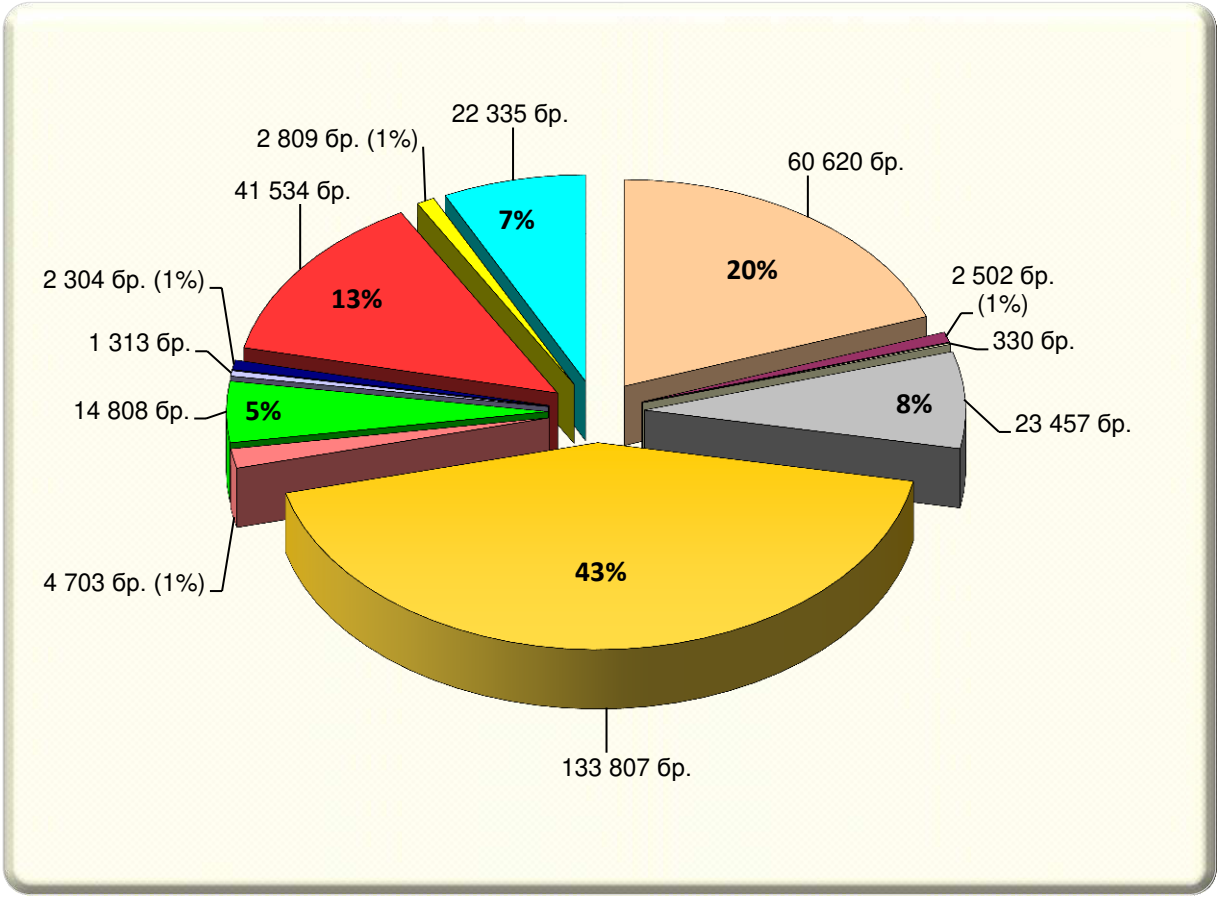

№	Свършени дела	бр.
1	Граждански дела	60 620
2	Производства по чл.310 ГПК	2 502
3	Администр.по ЗСПЗЗ и ЗВГЗГФ	330
4	Частни граждански дела	23 457
5	Дела по чл.410 и чл.417 от ГПК	133 807
6	Други граждански дела	4 703
7	Наказателни дела общ характ.	14 808
8	Наказателни дела частен характер	1 313
9	Дела по чл.78а НК	2 304
10	Частни наказателни дела	41 534
11	ЧНД - разпити	2 809
12	Администр.наказателни дела	22 335
ОБЩО		**310 522**

Приложение № 84

Районни съдилища в областните центрове
НАТОВАРЕНОСТ ПО ЩАТ на съдиите за 2018 година

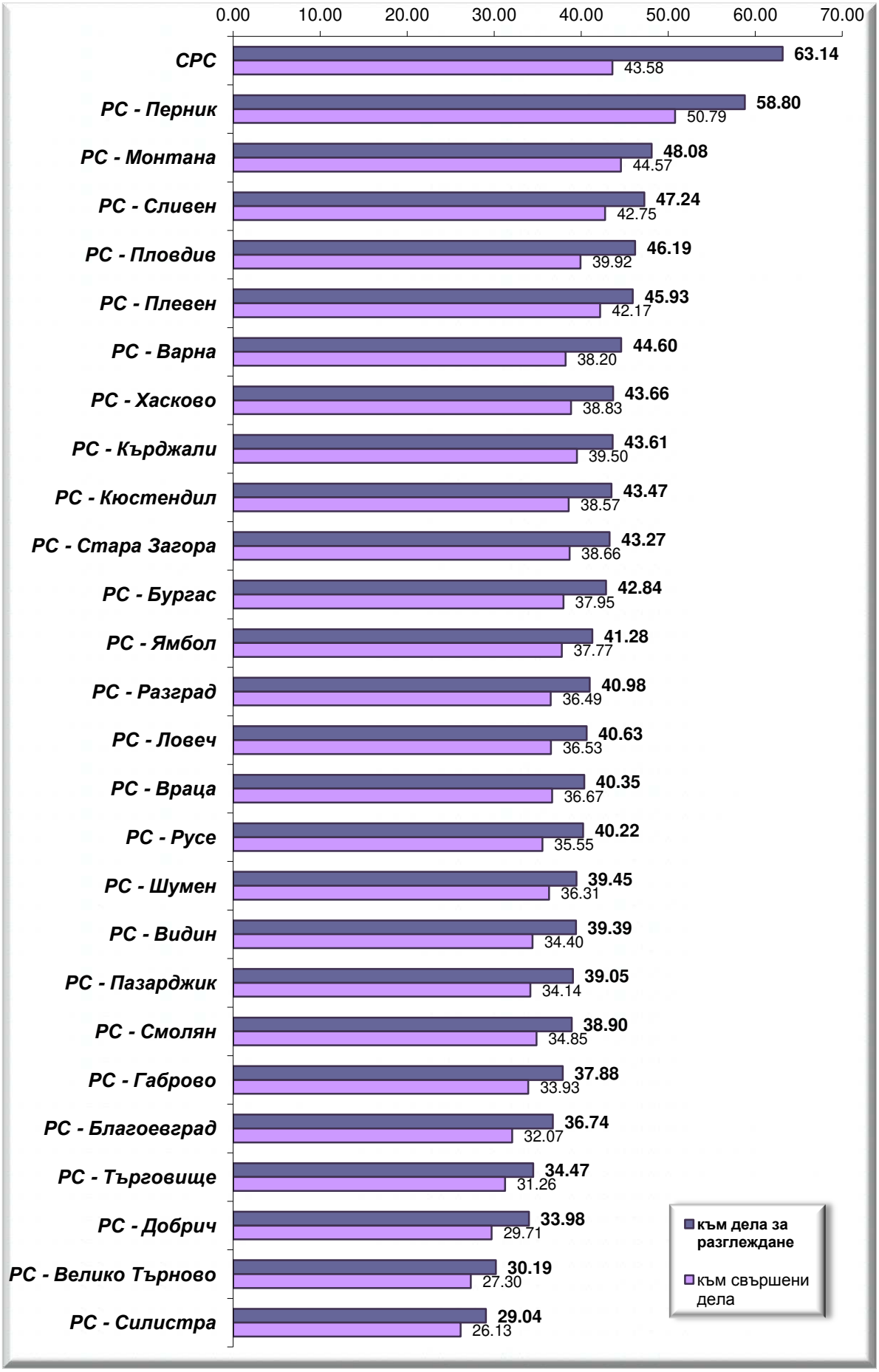

Приложение № 85

Районни съдилища в областните центрове
ДЕЙСТВИТЕЛНА НАТОВАРЕНОСТ на съдиите за 2018 година

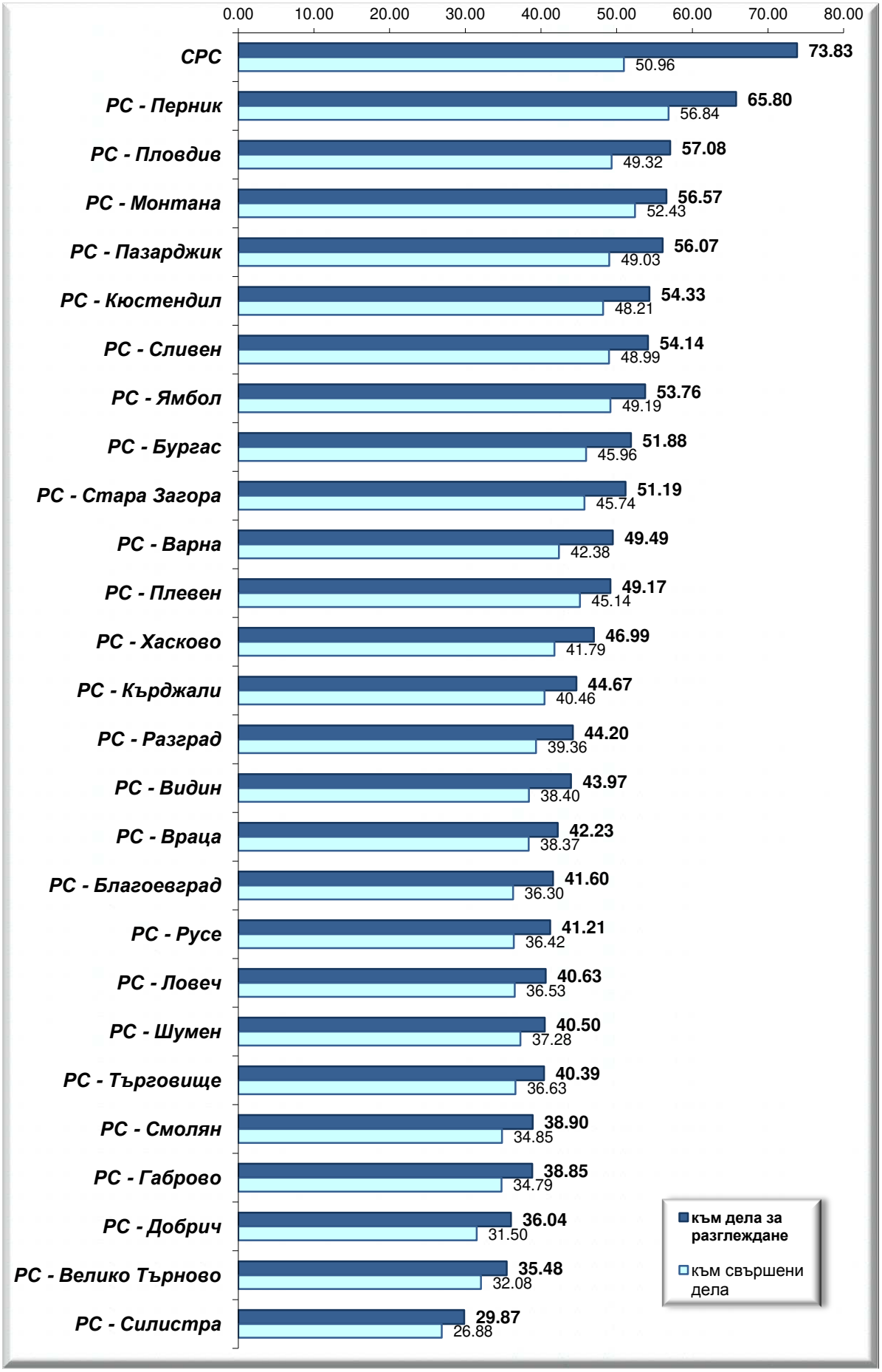

Приложение № 86

Отчет за дейността на Районните съдилища извън областните центрове за 12 месеца на 2018 година

Видове дела		година	**Висящи в началото на периода**	Постъпили през годината	В т.ч.: Върнати дела за ново разглеждане под нов номер	В т.ч.: Повт. внесени и образувани под нов номер след прекр. на съд.пр-во (чл. 42, ал. 2 , чл. 249 и чл. 288, т. 1 от НПК)	Продължаващи дела под същия номер	Общо постъпили дела през отчетния период	**Всичко за разглеждане**	Свършени дела: **Всичко**	Свършени дела: В срок до 3 месеца: Брой	Свършени дела: В срок до 3 месеца: %	Със съдебен акт по същество	Прекратени производства: Всичко	Прекратени производства: Споразум. по чл.382 НПК	Прекратени производства: Споразум. по чл.384 НПК или спог. по 234 ГПК	Прекратени производства: Върнати за доразследване	Прекратени производства: По други причини	Брой заседания	**Висящи в края на периода**	Обжалвани и протестирани
а		*б*	*1*	*2*	*2а*	*2б*	*3*	*4*	*5*	*6*	*6а*	*6б*	*7*	*8*	*8а*	*8б*	*8в*	*8г*	*9*	*10*	*11*
Граждански дела по общия ред	А	2016	7143	17045	74	0	117	17162	**24305**	**17068**	11021	65%	12520	4548	0	890	0	3658	42080	7237	3428
		2017	7238	17610	64	0	156	17766	**25004**	**16914**	10417	62%	12432	4482	0	766	8	3708	43624	8090	3448
		2018	8099	20756	62	0	131	20887	**28986**	**18850**	13328	71%	13994	4856	2	707	10	4137	51797	10136	3585
Производства по чл.310 ГПК	Б	2016	448	1652	1	0	6	1658	**2106**	**1727**	1426	83%	1180	547	0	272	0	275	3661	379	396
		2017	399	1358	3	0	4	1362	**1761**	**1427**	1074	75%	933	494	0	250	2	242	3111	334	277
		2018	338	1317	1	0	3	1320	**1658**	**1339**	1164	87%	888	451	0	237	0	214	2910	319	251
Административни дела по ЗСПЗЗ и ЗВГЗГФ	В	2016	104	250	19	0	7	257	**361**	**269**	135	50%	156	113	0	0	0	113	623	92	135
		2017	98	327	18	0	11	338	**436**	**311**	189	61%	207	104	0	0	0	104	717	125	119
		2018	124	261	11	0	9	270	**394**	**264**	154	58%	123	141	0	1	0	140	695	130	120
Частни граждански дела	Г	2016	292	10755	2	0	7	10762	**11054**	**10701**	10519	98%	9746	955	0	0	0	955	7969	353	146
		2017	353	11893	0	0	13	11906	**12259**	**11955**	11658	98%	10753	1202	0	0	0	1202	8651	304	112
		2018	302	12067	2	0	4	12071	**12373**	**11995**	11725	98%	10841	1154	0	0	0	1154	8696	378	107
Дела по чл.410 и чл.417 ГПК	Д	2016	234	45245	0	0	15	45260	**45494**	**45291**	45278	100%	42540	2751	0	1	0	2750	33111	203	741
		2017	204	64421	0	0	27	64448	**64652**	**64333**	64307	100%	60038	4295	0	0	0	4295	44717	319	741
		2018	321	58383	2	0	7	58390	**58711**	**58300**	58226	100%	54062	4238	0	0	0	4238	51255	411	562
Други граждански дела	Ж	2016	627	2464	2	0	6	2470	**3097**	**2754**	2353	85%	2258	496	0	23	0	473	4176	343	257
		2017	332	1933	1	0	4	1937	**2269**	**1948**	1674	86%	1627	321	0	15	4	302	3125	321	105
		2018	307	2253	0	0	6	2259	**2566**	**2276**	2076	91%	1988	288	0	11	1	276	3680	290	105
Общо граждански дела	З	**2016**	**8848**	**77411**	**98**	**0**	**158**	**77569**	**86417**	**77810**	**70732**	**91%**	**68400**	**9410**	**0**	**1186**	**0**	**8224**	**91620**	**8607**	**5103**
		2017	**8624**	**97542**	**86**	**0**	**215**	**97757**	**106381**	**96888**	**89319**	**92%**	**85990**	**10898**	**0**	**1031**	**14**	**9853**	**103945**	**9493**	**4802**
		2018	**9491**	**95037**	**78**	**0**	**160**	**95197**	**104688**	**93024**	**86673**	**93%**	**81896**	**11128**	**2**	**956**	**11**	**10159**	**119033**	**11664**	**4730**
Наказателни общ характер дела	И	2016	1792	12874	90	231	52	12926	**14718**	**12963**	11298	87%	3176	9787	5789	3429	329	240	25874	1755	1299
		2017	1761	11118	114	232	58	11176	**12937**	**11160**	9509	85%	2799	8361	4955	2930	273	203	24718	1777	1230
		2018	1782	10302	113	181	34	10336	**12118**	**10473**	8871	85%	2345	8128	5237	2515	192	184	25610	1645	1105
Наказателни частен характер дела	К	2016	422	801	33	6	16	817	**1239**	**824**	347	42%	370	454	32	52	0	370	3622	415	329
		2017	416	690	27	7	17	707	**1123**	**719**	290	40%	309	410	12	57	0	341	3381	404	282
		2018	403	697	25	9	12	709	**1112**	**769**	361	47%	306	463	1	51	2	409	3388	343	283
Дела по чл.78а НК	Л	2016	269	2081	5	14	9	2090	**2359**	**2045**	1868	91%	1932	113	0	0	46	67	3427	314	115
		2017	313	3312	21	35	12	3324	**3637**	**3291**	3034	92%	3145	146	1	0	69	76	5006	346	218
		2018	346	2306	31	32	8	2314	**2660**	**2359**	2137	91%	2278	81	0	0	34	47	3713	301	158
Частни наказателни дела	М	2016	331	17510	13	3	7	17517	**17848**	**17569**	17411	99%	16560	1009	70	0	2	937	15606	279	862
		2017	280	16974	10	6	7	16981	**17261**	**17041**	16905	99%	16158	883	16	0	7	860	14776	220	881
		2018	216	15037	7	11	10	15047	**15263**	**14973**	14845	99%	14139	834	0	0	16	818	13735	290	807
Частни наказателни дела - разпити	Н	2016	17	3839	0	0	0	3839	**3856**	**3855**	3855	100%	3441	414	0	0	0	414		1	
		2017	1	3162	0	0	0	3162	**3163**	**3162**	3162	100%	2821	341	0	0	0	341		1	
		2018	3	2878	0	0	0	2878	**2881**	**2875**	2875	100%	2554	321	0	0	0	321		6	

Видове дела		година	**Висящи в началото на периода**	Постъпили през годината	В т.ч.: Върнати дела за ново разглеждане под нов номер	В т.ч.: Повт. внесени и образувани под нов номер след прекр. на съд.пр-во (чл. 42, ал. 2 , чл. 249 и чл. 288, т. 1 от НПК)	Продължаващи дела под същия номер	Общо постъпили дела през отчетния период	**Всичко за разглеждане**	Свършени дела: **Всичко**	Свършени дела: В срок до 3 месеца: Брой	Свършени дела: В срок до 3 месеца: %	Със съдебен акт по същество	Прекратени производства: Всичко	Прекратени производства: Споразум. по чл.382 НПК	Прекратени производства: Споразум. по чл.384 НПК или спог. по 234 ГПК	Прекратени производства: Върнати за доразследване	Прекратени производства: По други причини	Брой заседания	**Висящи в края на периода**	Обжалвани и протестирани
а		***б***	***1***	***2***	***2а***	***2б***	***3***	***4***	***5***	***6***	***6а***	***6б***	***7***	***8***	***8а***	***8б***	***8в***	***8г***	***9***	***10***	***11***
Административно наказателен характер дела	О	2016	2299	10539	211	5	16	10555	**12854**	**10077**	6763	67%	9431	646	41	0	1	604	21055	2777	4027
		2017	2781	10600	105	5	14	10614	**13395**	**10683**	6896	65%	9947	736	8	0	0	728	19908	2712	4127
		2018	2709	9970	106	2	22	9992	**12701**	**9815**	6048	62%	9118	697	0	0	1	696	21281	2886	3871
Общо наказателни дела	П	**2016**	**5130**	**47644**	**352**	**259**	**100**	**47744**	**52874**	**47333**	**41542**	**88%**	**34910**	**12423**	**5932**	**3481**	**378**	**2632**	**69584**	**5541**	**6632**
		2017	**5552**	**45856**	**277**	**285**	**108**	**45964**	**51516**	**46056**	**39796**	**86%**	**35179**	**10877**	**4992**	**2987**	**349**	**2549**	**67789**	**5460**	**6738**
		2018	**5459**	**41190**	**282**	**235**	**86**	**41276**	**46735**	**41264**	**35137**	**85%**	**30740**	**10524**	**5238**	**2566**	**245**	**2475**	**67727**	**5471**	**6224**
ВСИЧКО ДЕЛА	Р	**2016**	**13978**	**125055**	**450**	**259**	**258**	**125313**	**139291**	**125143**	**112274**	**90%**	**103310**	**21833**	**5932**	**4667**	**378**	**10856**	**161204**	**14148**	**11735**
		2017	**14176**	**143398**	**363**	**285**	**323**	**143721**	**157897**	**142944**	**129115**	**90%**	**121169**	**21775**	**4992**	**4018**	**363**	**12402**	**171734**	**14953**	**11540**
		2018	**14950**	**136227**	**360**	**235**	**246**	**136473**	**151423**	**134288**	**121810**	**91%**	**112636**	**21652**	**5240**	**3522**	**256**	**12634**	**186760**	**17135**	**10954**
Брой съдии по щат **общо**	С	2016							341												
		2017							336												
		2018							340												
Натовареност по щат общо	Т	2016							**34.04**	**30.58**											
		2017							**39.16**	**35.45**											
		2018							**37.11**	**32.91**											
Отработени човекомесеци	Ч	2016							3717.19												
		2017							3561.38												
		2018							3464.98												
Действителна натовареност - ОБЩО	Я	2016							**37.47**	**33.67**											
		2017							**44.34**	**40.14**											
		2018							**43.70**	**38.76**											

Приложение № 87

Граждански дела по общия ред в районните съдилища извън областните центрове за 2018 година

Съдилища	Висящи в началото на периода	Постъпили през годината	В т.ч.: Върнати дела за ново разглеждане под нов номер	В т.ч.: Повт. внесени и образувани под нов номер след прекр. на съд.пр-во (чл. 42, ал. 2, чл. 249 и чл. 288, т. 1 от НПК)	Продължаващи дела под същия номер	Общо постъпили дела през отчетния период	**Всичко за разглеждане**	Свършени дела: **Всичко**	Свършени дела: В срок до 3 месеца: Брой	Свършени дела: В срок до 3 месеца: %	Със съдебен акт по същество	Прекратени производства: Всичко	Прекратени производства: Споразум. по чл.382 НПК	Прекратени производства: Споразум. по чл.384 НПК или спог. по 234 ГПК	Прекратени производства: Върнати за доразследване	Прекратени производства: По други причини	Брой заседания	**Висящи в края на периода**	Обжалвани и протестирани
РС - Ихтиман	115	275			1	276	391	203	176	87%	163	40		8		32	362	188	25
РС - Пирдоп	115	174	0	0	0	174	289	159	97	61%	114	45	0	16	0	29	434	130	20
РС - Своге	99	153	1			153	252	145	69	48%	113	32		5		27	326	107	39
РС - Сливница	182	242				242	424	284	141	50%	248	36				36	831	140	31
РС - Елин Пелин	80	212				212	292	221	143	65%	173	48		8		40	482	71	64
РС - Ботевград	129	368	6	0	3	371	500	285	260	91%	218	67	0	6	0	61	433	215	73
РС - Етрополе	38	148				148	186	126	113	90%	96	30		9		21	188	60	14
РС - Самоков	171	276				276	447	222	130	59%	166	56		9		47	523	225	76
РС - Костинброд	139	327			4	331	470	319	227	71%	245	74		2		72	491	151	51
РС - Сандански	145	443	0	0	0	443	588	348	220	63%	230	118	0	23	0	95	758	240	66
РС - Петрич	130	340	1			340	470	329	269	82%	244	85		8		77	584	141	47
РС - Разлог	286	436				436	722	415	251	60%	279	136		12		124	1018	307	148
РС - Гоце Делчев	280	488	2			488	768	469	324	69%	325	144		22		122	947	299	83
РС - Карнобат	112	222	0	0	0	222	334	216	125	58%	158	58	0	9	0	49	1539	118	48
РС - Поморие	85	249	0	0	9	258	343	178	103	58%	105	73	0	4	0	69	388	165	76
РС - Айтос	89	240			5	245	334	231	171	74%	150	81		26		55	2412	103	59
РС - Малко Търново	10	32			1	33	43	30	26	87%	21	9		3		6	100	13	5
РС - Несебър	132	374			8	382	514	295	175	59%	180	115		7		108	2217	219	80
РС - Царево	63	98				98	161	114	78	68%	66	48		3		45	720	47	28
РС - Средец	26	157				157	183	139	121	87%	104	35		5		30	125	44	23
РС - Провадия	157	264	1		7	271	428	234	142	61%	163	71		7		64	509	194	60
РС - Девня	74	192			3	195	269	124	63	51%	68	56		8		48	1570	145	29
РС - Горна Оряховица	238	671	3	0	3	674	912	630	467	74%	457	173	0	28	0	145	669	282	127
РС - Свищов	63	264	1		3	267	330	173	136	79%	130	43		7		36	242	157	29
РС - Павликени	49	270	0	0	1	271	320	237	205	86%	185	52	0	7	0	45	307	83	20
РС - Елена	45	129	0	0	1	130	175	118	83	70%	88	30	0	9	0	21	175	57	14
РС - Белоградчик	57	249			1	250	307	245	222	91%	194	51		3		48	287	62	23
РС - Кула	49	80	0	0	0	80	129	116	109	94%	83	33	0	4	0	29	135	13	9
РС - Козлодуй	90	337	1			337	427	315	272	86%	270	45				45	1223	112	49
РС - Мездра	156	384				384	540	379	292	77%	312	67		16		51	589	161	45
РС - Оряхово	53	148				148	201	127	81	64%	95	32		8		24	238	74	19
РС - Бяла Слатина	95	391	1			391	486	368	312	85%	300	68		9		59	1098	118	65
РС - Дряново	25	88				88	113	83	56	67%	54	29		5		24	392	30	11
РС - Севлиево	76	401	0	0	5	406	482	357	304	85%	285	72	0	16	0	56	1655	125	41
РС - Трявна	16	76	0	0	1	77	93	68	55	81%	54	14	0	1	0	13	162	25	10
РС - Дупница	186	698	8	0	5	703	889	571	439	77%	482	89	0	9	0	80	3156	318	143
РС - Момчилград	43	140			2	142	185	107	74	69%	83	24		2		22	195	78	22
РС - Ардино	15	112	1		2	114	129	96	91	95%	80	16		5		11	123	33	13
РС - Крумовград	15	163				163	178	157	151	96%	139	18	2	6		10	176	21	2
РС - Тетевен	62	149			1	150	212	143	82	57%	113	30		5		25	420	69	34
РС - Троян	95	278			5	283	378	252	189	75%	185	67		15		52	448	126	61
РС - Луковит	76	98				98	174	85	48	56%	64	21				21	437	89	14
РС - Лом	218	503	2	0	4	507	725	380	231	61%	289	91	0	12	0	79	773	345	54
РС - Берковица	72	157	0	0	0	157	229	158	106	67%	121	37	0	6	0	31	244	71	21
РС - Пещера	114	376			3	379	493	341	256	75%	241	100		13		87	533	152	37
РС - Панагюрище	124	174	2		2	176	300	167	93	56%	115	52		14		38	344	133	39
РС - Велинград	150	366	2	0	7	373	523	305	198	65%	199	106	0	27	0	79	2086	218	70
РС - Радомир	114	304	1		4	308	422	317	232	73%	160	157		15		142	506	105	40
РС - Трън	13	56				56	69	51	33	65%	36	15				15	112	18	5
РС - Брезник	49	170				170	219	166	122	73%	128	38				38	236	53	13
РС - Левски	40	180	0	0	4	184	224	161	112	70%	124	37	0	8	0	29	843	63	51
РС - Никопол	38	90				90	128	102	72	71%	79	23		2		21	290	26	39
РС - Червен бряг	58	183	4			183	241	139	102	73%	104	35		2		33	1238	102	36
РС - Кнежа	84	148	2			148	232	125	76	61%	95	30		12		18	722	107	24
РС - Асеновград	251	638	6		2	640	891	543	328	60%	394	149		13		136	1556	348	131
РС - Карлово	207	523	1		5	528	735	488	342	70%	365	123	0	27	0	96	939	247	102
РС - Първомай	86	177			1	178	264	147	95	65%	113	34		3		31	233	117	8
РС - Кубрат	61	157	1			157	218	159	127	80%	132	27		3		24	195	59	29
РС - Исперих	102	167	3			167	269	168	88	52%	127	41		5		36	336	101	34
РС - Бяла	158	230	1			230	388	264	147	56%	156	108		9	1	98	215	124	45
РС - Дулово	140	167	1	0	2	169	309	145	63	43%	107	38	0	6	0	32	330	164	20
РС - Тутракан	66	130	2		1	131	197	116	64	55%	65	51		11		40	972	81	19
РС - Котел	45	105				105	150	83	52	63%	60	23				23	354	67	17
РС - Нова Загора	87	361	1			361	448	273	192	70%	207	66		24		42	455	175	36
РС - Мадан	53	139				139	192	153	97	63%	132	21		4		17	274	39	19
РС - Златоград	55	120				120	175	115	88	77%	97	18		4		14	193	60	6
РС - Девин	42	155				155	197	140	114	81%	104	36		15		21	221	57	28
РС - Чепеларе	35	66				66	101	69	51	74%	54	15		4		11	129	32	21
РС - Казанлък	263	831	0		0	831	1094	765	538	70%	581	184		14		170	1250	329	160
РС - Раднево	25	185	0	0	0	185	210	150	132	88%	112	38	0	5	0	33	168	60	25
РС - Чирпан	58	139			2	141	199	143	99	69%	94	49		9		40	242	56	28
РС - Гълъбово	28	183				183	211	152	128	84%	100	52		5		47	171	59	13
РС - Каварна	81	115	2	0	0	115	196	97	41	42%	65	32	0	8	0	24	265	99	23
РС - Балчик	107	192	1	0	6	198	305	194	102	53%	126	68	0	5	0	63	1121	111	70
РС - Тервел	98	103	2		3	106	204	146	63	43%	116	30				30	228	58	43
РС - Генерал Тошево	39	99			2	101	140	89	62	70%	61	28		8		20	151	51	26
РС - Попово	81	218				218	299	202	159	79%	140	62		11		51	320	97	27
РС - Омуртаг	111	125	1	0	1	126	237	148	109	74%	114	34	0	3	0	31	251	89	11
РС - Свиленград	81	208				208	289	212	130	61%	158	54			9	45	390	77	58
РС - Димитровград	127	414	1		1	415	542	365	254	70%	301	64		6		58	559	177	106
РС - Харманли	89	265				265	354	247	193	78%	169	78		25		53	410	107	36
РС - Ивайловград	11	31				31	42	28	19	68%	22	6		1		5	35	14	3
РС - Нови Пазар	122	413			4	417	539	401	298	74%	320	81		6		75	670	138	57
РС - Велики Преслав	68	238	0	0	5	243	311	224	187	83%	192	32	0	0	0	32	764	87	22
РС - Елхово	71	241			1	242	313	229	183	80%	178	51		7		44	1283	84	29
РС - Тополовград	16	78	0	0	0	78	94	70	58	83%	59	11	0	0	0	11	106	24	8

Приложение № 88

Производства по чл. 310 ГПК в районните съдилища извън областните центрове за 2018 година

Съдилища	Висящи в началото на периода	Постъпили през годината	В т.ч.: Върнати дела за ново разглеждане под нов номер	В т.ч.: Повт. внесени и образувани под нов номер след прекр. на съд.пр-во (чл. 42, ал. 2, чл. 249 и чл. 288, т. 1 от НПК)	Продължаващи дела под същия номер	Общо постъпили дела през отчетния период	**Всичко за разглеждане**	Свършени дела: **Всичко**	Свършени дела: В срок до 3 месеца: Брой	Свършени дела: В срок до 3 месеца: %	Със съдебен акт по същество	Прекратени производства: Всичко	Прекратени производства: Споразум. по чл.382 НПК	Прекратени производства: Споразум. по чл.384 НПК или спог. по 234 ГПК	Прекратени производства: Върнати за доразследване	Прекратени производства: По други причини	Брой заседания	**Висящи в края на периода**	Обжалвани и протестирани
РС - Ихтиман	1	12				12	13	4	4	100%	2	2		2			2	9	
РС - Пирдоп	13	36	0	0	0	36	49	41	40	98%	30	11	0	5	0	6	45	8	6
РС - Своге	3	12				12	15	12	12	100%	6	6		6			15	3	2
РС - Сливница	2	15				15	17	13	13	100%	8	5		4		1	24	4	4
РС - Елин Пелин	5	23				23	28	24	24	100%	16	8		6		2	28	4	7
РС - Ботевград	18	45	0	0	0	45	63	55	43	78%	39	16	0	5	0	11	74	8	4
РС - Етрополе	2	12				12	14	11	10	91%	6	5		3		2	23	3	
РС - Самоков	12	47				47	59	48	35	73%	39	9		1		8	95	11	9
РС - Костинброд	4	13	1			13	17	7	3	43%	7	0		0		0	7	10	6
РС - Сандански	4	34	0	0	0	34	38	31	22	71%	21	10	0	9	0	1	57	7	4
РС - Петрич	3	23				23	26	18	14	78%	12	6		3		3	38	8	5
РС - Разлог	2	19				19	21	12	9	75%	6	6		4		2	45	9	
РС - Гоце Делчев	7	23				23	30	21	18	86%	14	7		4		3	56	9	11
РС - Карнобат	19	91	0	0	0	91	110	101	93	92%	78	23	0	12	0	11	334	9	12
РС - Поморие	3	4	0	0	0	4	7	5	4	80%	5	0	0	0	0	0	10	2	0
РС - Айтос	9	72				72	81	71	66	93%	50	21		4		17	72	10	7
РС - Малко Търново	0					0	0	0	0	0%	0	0						0	
РС - Несебър	2	47				47	49	42	40	95%	30	12		1		11	217	7	6
РС - Царево	1	19				19	20	17	16	94%	15	2				2	51	3	3
РС - Средец	2	12				12	14	12	10	83%	6	6		4		2	16	2	1
РС - Провадия	8	5				5	13	9	8	89%	7	2				2	7	4	4
РС - Девня	2	4				4	6	5	2	40%	3	2		2			34	1	
РС - Горна Оряховица	15	62	0	0	0	62	77	63	59	94%	39	24	0	16	0	8	65	14	15
РС - Свищов	0	8				8	8	7	7	100%	5	2		2			9	1	1
РС - Павликени	2	13	0	0	0	13	15	10	10	100%	5	5	0	1	0	4	8	5	2
РС - Елена	2	2	0	0	0	2	4	4	3	75%	2	2	0	2	0	0	5	0	1
РС - Белоградчик	4	24				24	28	24	24	100%	23	1		1			26	4	5
РС - Кула	1	0	0	0	0	0	1	1	1	100%	1	0	0	0	0	0	1	0	0
РС - Козлодуй	5	17				17	22	16	16	100%	12	4		4			73	6	4
РС - Мездра	0	10				10	10	6	5	83%	3	3		1		2	6	4	4
РС - Оряхово	3	5				5	8	7	7	100%	6	1		1			11	1	
РС - Бяла Слатина	3	16				16	19	15	13	87%	11	4				4	25	4	2
РС - Дряново	1	5				5	6	5	4	80%	4	1				1	41	1	
РС - Севлиево	2	25	0	0	1	26	28	27	27	100%	20	7	0	6	0	1	111	1	10
РС - Трявна	4	4	0	0	0	4	8	8	7	88%	6	2	0	0	0	2	8	0	1
РС - Дупница	9	26	0	0	0	26	35	30	24	80%	24	6	0	4	0	2	116	5	16
РС - Момчилград	3	6				6	9	7	7	100%	5	2		2			10	2	1
РС - Ардино	1					0	1	1	1	100%	1	0					1	0	
РС - Крумовград	1					0	1	1	1	100%	0	1		1			2	0	
РС - Тетевен	3	19				19	22	15	15	100%	10	5		4		1	36	7	4
РС - Троян	7	22				22	29	25	21	84%	12	13				13	44	4	
РС - Луковит	2	11				11	13	12	11	92%	7	5		3		2	55	1	
РС - Лом	11	38	0	0	0	38	49	39	29	74%	23	16	0	8	0	8	42	10	8
РС - Берковица	2	6	0	0	0	6	8	7	6	86%	5	2	0	2	0	0	23	1	1
РС - Пещера	3	15				15	18	11	10	91%	5	6		5		1	21	7	7
РС - Панагюрище	4	17				17	21	19	17	89%	10	9		6		3	31	2	9
РС - Велинград	9	12	0	0	2	14	23	18	12	67%	11	7	0	5	0	2	121	5	5
РС - Радомир	3	11	0		0	11	14	13	13	100%	7	6		6		0	20	1	1
РС - Трън	0	1				1	1	1	1	100%	1	0					2	0	
РС - Брезник	3	7				7	10	5	5	100%	3	2				2	5	5	
РС - Левски	3	9	0	0	0	9	12	11	11	100%	4	7	0	5	0	2	36	1	1
РС - Никопол	2	9				9	11	11	9	82%	10	1				1	39	0	0
РС - Червен бряг	6	8				8	14	13	12	92%	9	4				4	47	1	4
РС - Кнежа	0	1				1	1	1	1	100%	1	0					8	0	1
РС - Асеновград	11	50				50	61	45	44	98%	23	22		15		7	86	16	4
РС - Карлово	8	26	0	0	0	26	34	27	25	93%	19	8	0	8	0	0	46	7	5
РС - Първомай	2	4				4	6	5	4	80%	3	2		2			6	1	1
РС - Кубрат	0					0	0	0	0	0%	0	0						0	
РС - Исперих	6	12				12	18	15	14	93%	7	8		4		4	17	3	3
РС - Бяла	0	1				1	1	1	0	0%	1	0					1	0	
РС - Дулово	0	6	0	0	0	6	6	3	2	67%	1	2	0	1	0	1	5	3	1
РС - Тутракан	0	6				6	6	4	3	75%	3	1				1	27	2	
РС - Котел	0					0	0	0	0	0%	0	0						0	
РС - Нова Загора	1	4				4	5	4	3	75%	2	2		2			7	1	
РС - Мадан	0	9				9	9	7	5	71%	3	4		1		3	28	2	2
РС - Златоград	0	0				0	0	0	0	0%	0	0						0	
РС - Девин	0	3				3	3	3	2	67%	2	1				1	6	0	1
РС - Чепеларе	0	3				3	3	2	1	50%	2	0					2	1	0
РС - Казанлък	14	46	0		0	46	60	49	43	88%	21	28		18		10	49	11	4
РС - Раднево	4	17	0	0	0	17	21	16	14	88%	10	6	0	4	0	2	22	5	4
РС - Чирпан	3	10				10	13	12	9	75%	4	8		3		5	12	1	1
РС - Гълъбово	1	7				7	8	7	7	100%	5	2		2			8	1	1
РС - Каварна	6	7	0	0	0	7	13	7	1	14%	5	2	0	1	0	1	14	6	2
РС - Балчик	7	4	0	0	0	4	11	9	4	44%	9	0	0	0	0	0	52	2	5
РС - Тервел	0	3				3	3	2	1	50%	1	1				1	3	1	1
РС - Генерал Тошево	0	1				1	1	1	1	100%	1	0					1	0	
РС - Попово	5	10				10	15	12	10	83%	8	4				4		3	
РС - Омуртаг	3	12	0	0	0	12	15	12	11	92%	7	5	0	1	0	4	15	3	2
РС - Свиленград	0	5				5	5	4	4	100%	2	2				2	4	1	0
РС - Димитровград	13	37				37	50	36	27	75%	25	11				11	17	14	8
РС - Харманли	0	7				7	7	4	3	75%	3	1		1			9	3	2
РС - Ивайловград	0					0	0	0	0	0%	0	0						0	
РС - Нови Пазар	8	15				15	23	21	19	90%	18	3		2		1	21	2	4
РС - Велики Преслав	3	20	0	0	0	20	23	19	13	68%	10	9	0	1	0	8	87	4	6
РС - Елхово	4	11				11	15	15	14	93%	6	9		9			61	0	
РС - Тополовград	3	4	0	0	0	4	7	5	5	100%	2	3	0	2	0	1	6	2	0

Приложение № 89

Административни дела по ЗСПЗЗ и ЗВГЗГФ в районните съдилища извън областните центрове за 2018 година

Съдилища	Висящи в началото на периода	Постъпили през годината	В т.ч.: Върнати дела за ново разглеждане под нов номер	В т.ч.: Повт. внесени и образувани под нов номер след прекр. на съд.пр-во (чл. 42, ал. 2, чл. 249 и чл. 288, т. 1 от НПК)	Продължаващи дела под същия номер	Общо постъпили дела през отчетния период	Всичко за разглеждане	Свършени дела: Всичко	Свършени дела: В срок до 3 месеца: Брой	Свършени дела: В срок до 3 месеца: %	Със съдебен акт по същество	Прекратени производства: Всичко	Прекратени производства: Споразум. по чл.384 НПК	Прекратени производства: Споразум. по чл.382 НПК или спог. по 234 ГПК	Прекратени производства: Върнати за доразследване	Прекратени производства: По други причини	Брой заседания	Висящи в края на периода	Обжалвани и протестирани
РС - Ихтиман	0	5			1	6	6	1	1	100%	0	1				1	5	5	1
РС - Пирдоп	0	0	0	0	0	0	0	0	0	0%	0	0	0	0	0	0	0	0	0
РС - Своге	2	1				1	3	2	0	0%	2	0					6	1	1
РС - Сливница	0	3				3	3	0	0	0%	0	0						3	
РС - Елин Пелин	2	18	1			18	20	18	10	56%	11	7				7	36	2	1
РС - Ботевград	2	3	0	0	0	3	5	4	4	100%	1	3	0	1	0	2	2	1	0
РС - Етрополе	0					0	0	0	0	0%	0	0						0	
РС - Самоков	2	9				9	11	6	3	50%	1	5				5	10	5	2
РС - Костинброд	2	7				7	9	7	3	43%	5	2				2	11	2	3
РС - Сандански	6	12	0	0	0	12	18	10	7	70%	4	6	0	0	0	6	35	8	2
РС - Петрич	1	7				7	8	7	7	100%	3	4				4	10	1	1
РС - Разлог	3	6				6	9	5	4	80%	1	4				4	19	4	1
РС - Гоце Делчев	7	6				6	13	7	1	14%	5	2				2	37	6	2
РС - Карнобат	2	0	0	0	0	0	2	2	0	0%	0	2	0	0	0	2	4	0	0
РС - Поморие	2	1	0	0	0	1	3	2	2	100%	0	2	0	0	0	2	4	1	1
РС - Айтос	2	3	1			3	5	5	0	0%	5	0					35	0	2
РС - Малко Търново	0	1			1	2	2	1	0	0%	0	1				1	6	1	1
РС - Несебър	2					0	2	2	1	50%	2	0					3	0	2
РС - Царево	1	1				1	2	1	0	0%	1	0					2	1	1
РС - Средец	1	7				7	8	8	8	100%	8	0					12	0	6
РС - Провадия	4	1			1	2	6	5	3	60%	2	3				3	3	1	1
РС - Девня	0	3			1	4	4	1	1	100%	0	1				1	7	3	1
РС - Горна Оряховица	1	1	0	0	0	1	2	1	0	0%	0	1	0	0	0	1	2	1	1
РС - Свищов	1	5				5	6	2	1	50%	0	2				2	5	4	2
РС - Павликени	1	0	0	0	1	1	2	1	0	0%	1	0	0	0	0	0	0	1	2
РС - Елена	1	0	0	0	0	0	1	1	1	100%	0	1	0	0	0	1	1	0	0
РС - Белоградчик	0	1				1	1	1	1	100%	0	1				1	0	0	
РС - Кула	3	1	0	0	1	2	5	3	3	100%	1	2	0	0	0	2	9	2	3
РС - Козлодуй	8	11	2			11	19	14	14	100%	9	5				5	63	5	15
РС - Мездра	3	1				1	4	2	0	0%	0	2		0		2	2	2	3
РС - Оряхово	4	7				7	11	10	6	60%	6	4				4	20	1	4
РС - Бяла Слатина	8	9				9	17	12	10	83%	2	10				10	62	5	10
РС - Дряново	0					0	0	0	0	0%	0	0						0	
РС - Севлиево	1	1	0	0	0	1	2	2	1	50%	2	0	0	0	0	0	10	0	2
РС - Трявна	0	4	0	0	0	4	4	0	0	0%	0	0	0	0	0	0	4	4	0
РС - Дупница	2	8	1	0	1	9	11	7	2	29%	5	2	0	0	0	2	37	4	1
РС - Момчилград	0	4			1	5	5	4	3	75%	3	1				1	5	1	3
РС - Ардино	0					0	0	0	0	0%	0	0						0	
РС - Крумовград	0					0	0	0	0	0%	0	0						0	
РС - Тетевен	2	2				2	4	3	1	33%	3	0					8	1	1
РС - Троян	2	3			1	4	6	3	1	33%	0	3				3	11	3	4
РС - Луковит	1					0	1	0	0	0%	0	0					9	1	
РС - Лом	13	26	0	0	0	26	39	34	18	53%	4	30	0	0	0	30	24	5	6
РС - Берковица	2	3	0	0	0	3	5	2	0	0%	1	1	0	0	0	1	2	3	1
РС - Пещера	2	7	1			7	9	8	4	50%	6	2				2	24	1	5
РС - Панагюрище	2					0	2	2	1	50%	1	1				1	4	0	1
РС - Велинград	2	4	2	0	0	4	6	4	3	75%	2	2	0	0	0	2	13	2	5
РС - Радомир	1	6	0		0	6	7	6	5	83%	2	4		0		4	5	1	0
РС - Трън	0					0	0	0	0	0%	0	0						0	
РС - Брезник	0	2				2	2	2	0	0%	0	2				2	4	0	
РС - Левски	1	0	0	0	0	0	1	1	0	0%	1	0	0	0	0	0	0	0	1
РС - Никопол	0	1				1	1	0	0	0%	0	0					3	1	1
РС - Червен бряг	1	2				2	3	1	0	0%	0	1				1	14	2	1
РС - Кнежа	4	2				2	6	5	4	80%	2	3				3	16	1	2
РС - Асеновград	1	3				3	4	2	1	50%	2	0					7	2	2
РС - Карлово	0	0	0	0	0	0	0	0	0	0%	0	0	0	0	0	0	0	0	0
РС - Първомай	5	2				2	7	5	2	40%	2	3				3	5	2	
РС - Кубрат	0					0	0	0	0	0%	0	0						0	
РС - Исперих	1					0	1	1	0	0%	0	1				1	1	0	
РС - Бяла	0					0	0	0	0	0%	0	0						0	
РС - Дулово	0	0	0	0	0	0	0	0	0	0%	0	0	0	0	0	0	0	0	0
РС - Тутракан	1					0	1	1	0	0%	1	0					10	0	2
РС - Котел	0	3	1			3	3	2	2	100%	0	2				2	4	1	
РС - Нова Загора	1	1				1	2	1	0	0%	1	0					2	1	
РС - Мадан	0	1				1	1	1	1	100%	0	1				1	1	0	1
РС - Златоград	0	2				2	2	1	1	100%	1	0					1	1	
РС - Девин	1	3	1			3	4	3	1	33%	2	1				1	8	1	
РС - Чепеларе	0	1				1	1	1	1	100%	0	1				1	0	0	0
РС - Казанлък	2	8	0		0	8	10	3	1	33%	2	1		0		1	5	7	2
РС - Раднево	0	2	0	0	0	2	2	2	0	0%	2	0	0	0	0	0	8	0	2
РС - Чирпан	0					0	0	0	0	0%	0	0						0	
РС - Гълъбово	0					0	0	0	0	0%	0	0						0	
РС - Каварна	1	0	0	0	0	0	1	1	0	0%	1	0	0	0	0	0	3	0	1
РС - Балчик	0	1	0	0	0	1	1	1	0	0%	1	0	0	0	0	0	5	0	1
РС - Тервел	0	1				1	1	1	1	100%	1	0					1	0	1
РС - Генерал Тошево	0					0	0	0	0	0%	0	0						0	
РС - Попово	0	2				2	2	2	1	50%	0	2				2		0	
РС - Омуртаг	1	4	1	0	0	4	5	3	3	100%	2	1	0	0	0	1	4	2	2
РС - Свиленград	0	1				1	1	0	0	0%	0	0					0	1	0
РС - Димитровград	0	1				1	1	1	1	100%	0	1				1		0	1
РС - Харманли	0	4				4	4	1	1	100%	0	1				1	2	3	1
РС - Ивайловград	1	9				9	10	2	1	50%	1	1				1	2	8	1
РС - Нови Пазар	0	4				4	4	3	2	67%	2	1				1	6	1	
РС - Велики Преслав	1	3	0	0	0	3	4	1	0	0%	0	1	0	0	0	1	12	3	0
РС - Елхово	1					0	1	0	0	0%	0	0					4	1	
РС - Тополовград	0	0	0	0	0	0	0	0	0	0%	0	0	0	0	0	0	0	0	0

Приложение № 90

Частни граждански дела в районните съдилища извън областните центрове за 2018 година

Съдилища	Висящи в началото на периода	Постъпили през годината	В т.ч.:		Продължа вещи дела под същия номер	Общо постъпили дела през отчетния период	Всичко за разглеждане	Свършени дела			Със съдебен акт по същество	Прекратени производства					Брой заседания	Висящи в края на периода	Обжалвани и протестирани
			Върнати дела за ново разглеждане под нов номер	Повт. внесени и образувани под нов номер след прекр. на съд.пр-во (чл. 42, ал. 2, чл. 249 и чл. 288, т. 1 от НПК)				Всичко	В срок до 3 месеца			Всичко	Споразум. по чл.384 НПК	Споразум. по чл.384 НПК или спог. по 234 ГПК	Върнати за доразследване	По други причини			
									Брой	%									
РС - Ихтиман	3	88				88	91	69	66	96%	59	10				10	91	22	2
РС - Пирдоп	0	46	0	0	0	46	46	45	45	100%	39	6	0	0	0	6	3	1	0
РС - Своге	1	94				94	95	88	85	97%	70	18				18	98	7	
РС - Сливница	3	71				71	74	71	68	96%	66	5				5	71	3	
РС - Елин Пелин	0	100				100	100	95	95	100%	92	3				3	95	5	
РС - Ботевград	1	324	1	0	0	324	325	325	324	100%	289	36	0	0	0	36	325	0	0
РС - Етрополе	0	36				36	36	36	36	100%	30	6				6		0	
РС - Самоков	3	129				129	132	128	127	99%	125	3				3		4	1
РС - Костинброд	0	90				90	90	87	87	100%	67	20				20	87	3	2
РС - Сандански	10	145	0	0	0	145	155	150	132	88%	106	44	0	0	0	44	37	5	2
РС - Петрич	4	180				180	184	181	180	99%	176	5				5	11	3	2
РС - Разлог	6	121				121	127	120	120	100%	100	20				20	120	7	12
РС - Гоце Делчев	12	129				129	141	133	116	87%	100	33				33	9	8	11
РС - Карнобат	3	120	0	0	0	120	123	118	115	97%	109	9	0	0	0	9	181	5	0
РС - Поморие	3	107	0	0	0	107	110	103	101	98%	91	12	0	0	0	12	23	7	2
РС - Айтос	5	162				162	167	164	164	100%	155	9				9	257	3	1
РС - Малко Търново	0	33				33	33	33	33	100%	33	0					70	0	
РС - Несебър	4	127				127	131	123	121	98%	99	24				24	233	8	1
РС - Царево	2	49				49	51	51	51	100%	44	7				7	94	0	1
РС - Средец	1	44				44	45	44	43	98%	39	5				5	8	1	
РС - Провадия	1	140				140	141	140	139	99%	124	16				16	31	1	1
РС - Девня	6	155				155	161	154	146	95%	147	7				7		7	2
РС - Горна Оряховица	3	276	0	0	0	276	279	263	262	100%	253	10	0	0	0	10	263	16	1
РС - Свищов	3	135				135	138	134	132	99%	120	14				14	152	4	2
РС - Павликени	1	130	0	0	0	130	131	127	127	100%	100	27	0	0	0	27	127	4	0
РС - Елена	2	53	0	0	0	53	55	54	52	96%	41	13	0	0	0	13	7	1	0
РС - Белоградчик	1	86				86	87	84	82	98%	76	8				8	14	3	
РС - Кула	1	45	0	0	0	45	46	45	45	100%	39	6	0	0	0	6	45	1	0
РС - Козлодуй	4	270				270	274	271	271	100%	268	3				3	322	3	1
РС - Мездра	7	461				461	468	462	459	99%	449	13		0		13	19	6	0
РС - Оряхово	1	67				67	68	66	66	100%	59	7				7	13	2	1
РС - Бяла Слатина	9	173				173	182	180	173	96%	168	12				12	186	2	
РС - Дряново	2	138				138	140	140	137	98%	134	6				6	188	0	
РС - Севлиево	11	246	0	0	0	246	257	255	254	100%	233	22	0	0	0	22	305	2	5
РС - Трявна	2	51	0	0	0	51	53	52	51	98%	42	10	0	0	0	10	62	1	1
РС - Дупница	14	308	0	0	0	308	322	301	295	98%	283	18	0	0	0	18	456	21	4
РС - Момчилград	3	59				59	62	59	57	97%	40	19				19	65	3	1
РС - Ардино	0	20				20	20	20	20	100%	19	1				1	20	0	
РС - Крумовград	1	20				20	21	20	20	100%	17	3				3	5	1	
РС - Тетевен	6	239			1	240	246	245	240	98%	228	17				17	23	1	3
РС - Троян	4	330	1			330	334	326	318	98%	311	15				15	32	8	3
РС - Луковит	5	67				67	72	66	62	94%	55	11				11	85	6	1
РС - Лом	10	220	0	0	0	220	230	221	211	95%	204	17	0	0	0	17	35	9	0
РС - Берковица	1	90	0	0	0	90	91	89	89	100%	85	4	0	0	0	4	31	2	1
РС - Пещера	3	778				778	781	746	741	99%	730	16				16	751	35	0
РС - Панагюрище	4	94				94	98	95	90	95%	82	13				13	11	3	1
РС - Велинград	4	176	0	0	0	176	180	175	171	98%	158	17	0	0	0	17	298	5	2
РС - Радомир	0	98	0		0	98	98	96	96	100%	81	15		0		15	11	2	2
РС - Трън	1	14				14	15	14	13	93%	7	7				7	0	1	
РС - Брезник	1	24				24	25	18	17	94%	17	1				1	25	7	
РС - Левски	4	97	0	0	0	97	101	99	91	92%	89	10	0	0	0	10	236	2	0
РС - Никопол	7	66				66	73	69	64	93%	54	15				15	70	4	3
РС - Червен бряг	4	179				179	183	181	179	99%	169	12				12	263	2	3
РС - Кнежа	0	67				67	67	65	63	97%	59	6				6	114	2	
РС - Асеновград	11	606			1	607	618	600	589	98%	542	58				58	732	18	6
РС - Карлово	10	200	0	0	0	200	210	204	200	98%	184	20	0	0	0	20	28	6	1
РС - Първомай	5	56				56	61	56	56	100%	52	4				4	11	5	4
РС - Кубрат	6	99				99	105	103	103	100%	96	7				7	12	2	1
РС - Исперих	13	126				126	139	130	126	97%	119	11				11	32	9	
РС - Бяла	5	433				433	438	435	431	99%	416	19				19	22	3	1
РС - Дулово	3	91	0	0	0	91	94	94	93	99%	88	6	0	0	0	6	96	0	0
РС - Тутракан	0	100				100	100	97	94	97%	92	5				5	134	3	
РС - Котел	1	70				70	71	71	70	99%	58	13				13	85	0	
РС - Нова Загора	6	156				156	162	157	157	100%	141	16				16	202	5	
РС - Мадан	2	46				46	48	44	40	91%	35	9				9	56	4	1
РС - Златоград	1	55				55	56	55	55	100%	49	6				6	49	1	1
РС - Девин	1	53				53	54	53	51	96%	49	4				4	26	1	1
РС - Чепеларе	1	26				26	27	26	26	100%	23	3				3	2	1	0
РС - Казанлък	18	375	0		0	375	393	385	368	96%	349	36		0		36	75	8	6
РС - Раднево	1	54	0	0	1	55	56	56	56	100%	42	14	0	0	0	14	11	0	1
РС - Чирпан	0	85				85	85	83	82	99%	60	23				23	44	2	
РС - Гълъбово	4	64				64	68	64	55	86%	51	13				13	2	4	
РС - Каварна	6	199	0	0	0	199	205	199	191	96%	185	14	0	0	0	14	30	6	2
РС - Балчик	2	74	0	0	0	74	76	72	70	97%	61	11	0	0	0	11	123	4	1
РС - Тервел	1	39				39	40	39	38	97%	32	7				7		1	
РС - Генерал Тошево	2	48				48	50	50	46	92%	42	8				8	9	0	2
РС - Попово	1	177				177	178	176	173	98%	170	6				6	25	2	
РС - Омуртаг	0	69	0	0	0	69	69	64	60	94%	47	17	0	0	0	17	68	5	0
РС - Свиленград	7	167				167	174	170	161	95%	124	46				46	67	4	0
РС - Димитровград	0	260				260	260	251	247	98%	220	31				31	50	9	
РС - Харманли	3	202				202	205	201	196	98%	168	33				33	11	4	1
РС - Ивайловград	0	11				11	11	10	10	100%	8	2				2	16	1	
РС - Нови Пазар	1	209			1	210	211	205	201	98%	179	26				26	199	6	2
РС - Велики Преслав	3	238	0	0	0	238	241	236	225	95%	229	7	0	0	0	7	294	5	0
РС - Елхово	0	72				72	72	72	72	100%	71	1				1	96	0	1
РС - Тополовград	1	40	0	0	0	40	41	41	41	100%	29	12	0	0	0	12	11	0	0

Приложение № 91

Дела по чл. 410 и чл. 417 ГПК в районните съдилища извън областните центрове за 2018 година

Съдилища	Висящи в началото на периода	Постъпили през годината	В т.ч.: Върнати дела за ново разглеждане под нов номер	В т.ч.: Повт. внесени и образувани под нов номер след прекр. на съд.пр-во (чл. 42, ал. 2, чл. 249 и чл. 288, т. 1 от НПК)	Продължаващи дела под същия номер	Общо постъпили дела през отчетния период	Всичко за разглеждане	Свършени дела: Всичко	Свършени дела: В срок до 3 месеца: Брой	Свършени дела: В срок до 3 месеца: %	Със съдебен акт по същество	Прекратени производства: Всичко	Прекратени производства: Споразум. по чл.382 НПК	Прекратени производства: Споразум. по чл.384 НПК или спог. по 234 ГПК	Прекратени производства: Върнати за доразследване	Прекратени производства: По други причини	Брой заседания	Висящи в края на периода	Обжалвани и протестирани
РС - Ихтиман	1	1103				1103	1104	1005	1005	100%	967	38				38	1005	99	5
РС - Пирдоп	3	590	0	0	0	590	593	589	585	99%	477	112	0	0	0	112	0	4	3
РС - Своге	3	512				512	515	513	512	100%	465	48				48	513	2	8
РС - Сливница	113	506				506	619	511	467	91%	409	102				102	511	108	5
РС - Елин Пелин	1	794				794	795	795	795	100%	730	65				65	795	0	6
РС - Ботевград	1	1630	1	0	0	1630	1631	1628	1628	100%	1544	84	0	0	0	84	1628	3	13
РС - Етрополе	0	391				391	391	391	391	100%	370	21				21		0	1
РС - Самоков	6	938				938	944	940	937	100%	873	67				67		4	3
РС - Костинброд	0	600				600	600	600	600	100%	543	57				57	600	0	7
РС - Сандански	4	925	0	0	0	925	929	916	916	100%	811	105	0	0	0	105	0	13	15
РС - Петрич	0	989				989	989	989	989	100%	912	77				77		0	7
РС - Разлог	3	853				853	856	854	854	100%	762	92				92	854	2	54
РС - Гоце Делчев	33	742				742	775	770	770	100%	736	34				34		5	23
РС - Карнобат	14	1047	0	0	0	1047	1061	1061	1060	100%	973	88	0	0	0	88	1509	0	0
РС - Поморие	5	434	0	0	0	434	439	434	434	100%	372	62	0	0	0	62	0	5	3
РС - Айтос	1	651				651	652	652	652	100%	608	44				44	1752	0	1
РС - Малко Търново	0	105				105	105	105	105	100%	100	5				5	135	0	
РС - Несебър	7	728			1	729	736	731	731	100%	631	100				100	1927	5	8
РС - Царево	1	381				381	382	381	381	100%	317	64				64	882	1	2
РС - Средец	1	452				452	453	452	452	100%	427	25				25		1	
РС - Провадия	3	1175			1	1176	1179	1176	1176	100%	1136	40				40	0	3	11
РС - Девня	8	1033				1033	1041	1028	1027	100%	972	56				56	1964	13	30
РС - Горна Оряховица	5	1582	0	0	0	1582	1587	1577	1577	100%	1445	132	0	0	0	132	1587	10	19
РС - Свищов	0	923			1	924	924	919	917	100%	807	112				112	919	5	6
РС - Павликени	2	534	0	0	0	534	536	536	536	100%	501	35	0	0	0	35	536	0	0
РС - Елена	0	279	0	0	0	279	279	277	277	100%	253	24	0	0	0	24	0	2	0
РС - Белоградчик	0	416				416	416	416	416	100%	328	88				88	0	0	2
РС - Кула	0	165	0	0	0	165	165	164	164	100%	150	14	0	0	0	14	169	1	2
РС - Козлодуй	8	1077				1077	1085	1083	1083	100%	1010	73				73	1931	2	9
РС - Мездра	0	826				826	826	821	820	100%	758	63		0		63	0	5	10
РС - Оряхово	0	608				608	608	608	608	100%	573	35				35		0	7
РС - Бяла Слатина	1	1093				1093	1094	1092	1092	100%	1030	62				62	1100	2	6
РС - Дряново	0	223				223	223	223	223	100%	188	35				35	469	0	1
РС - Севлиево	0	935	0	0	0	935	935	932	932	100%	879	53	0	0	0	53	1277	3	0
РС - Трявна	0	291	0	0	0	291	291	287	287	100%	259	28	0	0	0	28	291	4	3
РС - Дупница	5	1568	0	0	0	1568	1573	1572	1566	100%	1550	22	0	0	0	22	3655	1	19
РС - Момчилград	0	284				284	284	284	284	100%	250	34				34	284	0	
РС - Ардино	0	68				68	68	68	68	100%	63	5				5	68	0	
РС - Крумовград	0	103				103	103	103	102	99%	82	21				21	106	0	1
РС - Тетевен	2	647	1			647	649	641	639	100%	602	39				39		8	23
РС - Троян	0	565				565	565	564	564	100%	521	43				43		1	10
РС - Луковит	8	620				620	628	623	622	100%	601	22				22	1291	5	39
РС - Лом	3	1921	0	0	0	1921	1924	1918	1918	100%	1778	140	0	0	0	140	0	6	4
РС - Берковица	0	548	0	0	0	548	548	548	548	100%	519	29	0	0	0	29	0	0	8
РС - Пещера	0	631				631	631	630	630	100%	597	33				33	640	1	14
РС - Панагюрище	0	761				761	761	761	761	100%	699	62				62		0	4
РС - Велинград	5	962	0	0	0	962	967	965	965	100%	931	34	0	0	0	34	2070	2	4
РС - Радомир	0	764	0		0	764	764	764	764	100%	685	79		0		79	0	0	1
РС - Трън	1	146				146	147	147	147	100%	147	0					0	0	
РС - Брезник	0	205				205	205	205	205	100%	201	4				4	205	0	
РС - Левски	0	500	0	0	0	500	500	499	499	100%	463	36	0	0	0	36	602	1	4
РС - Никопол	0	605				605	605	605	605	100%	531	74				74	836	0	4
РС - Червен бряг	0	806				806	806	805	805	100%	773	32				32	1033	1	4
РС - Кнежа	0	599				599	599	599	599	100%	567	32				32	786	0	2
РС - Асеновград	1	1631				1631	1632	1618	1618	100%	1542	76				76	5859	14	13
РС - Карлово	0	1094	0	0	0	1094	1094	1094	1094	100%	1041	53	0	0	0	53	0	0	1
РС - Първомай	0	446				446	446	446	446	100%	396	50				50		0	2
РС - Кубрат	2	484			1	485	487	487	487	100%	453	34				34		0	1
РС - Исперих	0	598			1	599	599	597	597	100%	562	35				35	0	2	5
РС - Бяла	2	520				520	522	519	518	100%	446	73				73		3	6
РС - Дулово	3	421	0	0	0	421	424	424	424	100%	415	9	0	0	0	9	424	0	1
РС - Тутракан	0	351				351	351	350	350	100%	334	16				16	527	1	1
РС - Котел	0	444				444	444	441	440	100%	412	29				29	412	3	3
РС - Нова Загора	14	1520				1520	1534	1533	1533	100%	1453	80				80	4850	1	8
РС - Мадан	0	261				261	261	261	261	100%	228	33				33	412	0	4
РС - Златоград	3	186				186	189	177	177	100%	159	18				18	160	12	15
РС - Девин	0	302				302	302	301	301	100%	266	35				35		1	8
РС - Чепеларе	3	155				155	158	158	158	100%	138	20				20	0	0	1
РС - Казанлък	6	2130	0		0	2130	2136	2123	2122	100%	2038	85		0		85	4	13	13
РС - Раднево	0	668	0	0	0	668	668	666	666	100%	600	66	0	0	0	66	0	2	0
РС - Чирпан	5	678				678	683	678	678	100%	627	51				51		5	2
РС - Гълъбово	0	477			1	478	478	478	478	100%	452	26				26		0	2
РС - Каварна	3	447	0	0	1	448	451	450	450	100%	402	48	0	0	0	48	0	1	1
РС - Балчик	16	679	0	0	0	679	695	690	690	100%	629	61	0	0	0	61	1145	5	8
РС - Тервел	2	520				520	522	522	522	100%	485	37				37		0	
РС - Генерал Тошево	0	457				457	457	457	457	100%	415	42				42		0	1
РС - Попово	0	688				688	688	687	686	100%	650	37				37		1	6
РС - Омуртаг	0	266	0	0	0	266	266	266	266	100%	239	27	0	0	0	27	271	0	2
РС - Свиленград	1	499				499	500	497	495	100%	480	17				17	0	3	10
РС - Димитровград	7	1234				1234	1241	1239	1239	100%	1140	99				99		2	19
РС - Харманли	4	827				827	831	829	828	100%	784	45				45		2	8
РС - Ивайловград	0	75				75	75	75	75	100%	64	11				11	75	0	
РС - Нови Пазар	0	1109				1109	1109	1108	1108	100%	1057	51				51	1108	1	4
РС - Велики Преслав	1	448	0	0	0	448	449	443	443	100%	409	34	0	0	0	34	651	6	4
РС - Елхово	0	621				621	621	617	617	100%	585	32				32	1427	4	1
РС - Тополовград	0	313	0	0	0	313	313	312	312	100%	285	27	0	0	0	27	0	1	1

Приложение № 92

Други граждански дела в районните съдилища извън областните центрове за 2018 година

Съдилища	Висящи в началото на периода	Постъпили през годината	В т.ч.: Върнати дела за ново разглеждане под нов номер	В т.ч.: Повт. внесени и образувани под нов номер след прекр. на съд.пр-во (чл. 42, ал. 2, чл. 249 и чл. 288, т. 1 от НПК)	Продължаващи дела под същия номер	Общо постъпили дела през отчетния период	**Всичко за разглеждане**	Свършени дела: **Всичко**	Свършени дела: В срок до 3 месеца: Брой	Свършени дела: В срок до 3 месеца: %	Със съдебен акт по същество	Прекратени производства: Всичко	Прекратени производства: Споразум. по чл.384 НПК	Прекратени производства: Споразум. по чл.382 НПК или спог. по 234 ГПК	Прекратени производства: Върнати за доразследване	Прекратени производства: По други причини	Брой заседания	**Висящи в края на периода**	Обжалвани и протестирани
РС - Ихтиман	1	1				1	2	2	1	50%	2	0					1	0	
РС - Пирдоп	0	0	0	0	0	0	0	0	0	0%	0	0	0	0	0	0	0	0	0
РС - Своге	4	38				38	42	29	25	86%	17	12				12	54	13	2
РС - Сливница	1	6				6	7	6	3	50%	4	2				2	4	1	
РС - Елин Пелин	5	14				14	19	16	16	100%	11	5				5	20	3	
РС - Ботевград	0	5	0	0	0	5	5	3	3	100%	1	2	0	1		1	1	2	0
РС - Етрополе	0	3				3	3	3	3	100%	2	1				1	6	0	
РС - Самоков	2					0	2	1	1	100%	1	0						1	1
РС - Костинброд	2	62			2	64	66	59	54	92%	33	26				26	41	7	3
РС - Сандански	1	1	0	0	0	1	2	2	2	100%	0	2	0	0	0	2	0	0	1
РС - Петрич	2	0				0	2	2	1	50%	2	0				0	3	0	1
РС - Разлог	4	6				6	10	6	5	83%	4	2				2	19	4	1
РС - Гоце Делчев	1	11				11	12	0	0	0%	0	0						12	
РС - Карнобат	0	3	0	0	0	3	3	2	2	100%	2	0	0	0	0	0	12	1	5
РС - Поморие	24	2	0	0	0	2	26	14	1	7%	12	2	0	0	0	2	30	12	11
РС - Айтос	1	2				2	3	2	1	50%	0	2				2	11	1	
РС - Малко Търново	0	44				44	44	44	44	100%	44	0					92	0	
РС - Несебър	1	7				7	8	6	5	83%	6	0					33	2	3
РС - Царево	0	15				15	15	13	13	100%	10	3				3	33	2	7
РС - Средец	3	1				1	4	4	4	100%	3	1				1	1	0	
РС - Провадия	6	109				109	115	104	96	92%	98	6				6	26	11	1
РС - Девня	15	104				104	119	111	96	86%	98	13				13	262	8	2
РС - Горна Оряховица	1	0	0	0	0	0	1	1	1	100%	1	0	0	0	0	0	1	0	0
РС - Свищов	12	27				27	39	34	34	100%	26	8		1		7	35	5	1
РС - Павликени	0	2	0	0	0	2	2	2	2	100%	0	2	0	0	0	2	2	0	0
РС - Елена	1	3	0	0	0	3	4	4	3	75%	3	1	0	0	0	1	5	0	0
РС - Белоградчик	0	1			1	2	2	1	1	100%	0	1				1	0	1	
РС - Кула	0	73	0	0	0	73	73	73	73	100%	73	0	0	0	0	0	73	0	0
РС - Козлодуй	1	26				26	27	27	27	100%	26	1				1	28	0	1
РС - Мездра	1	0				0	1	1	1	100%	1	0		0		0	1	0	0
РС - Оряхово	6					0	6	6	5	83%	4	2				2	12	0	3
РС - Бяла Слатина	0					0	0	0	0	0%	0	0						0	
РС - Дряново	2	124				124	126	125	125	100%	122	3				3	263	1	
РС - Севлиево	0	0	0	0	0	0	0	0	0	0%	0	0	0	0	0	0	0	0	0
РС - Трявна	0	23	0	0	0	23	23	23	23	100%	19	4	0	0	0	4	27	0	0
РС - Дупница	0	3	0	0	0	3	3	2	2	100%	1	1	0	0	0	1	18	1	2
РС - Момчилград	4	97				97	101	84	83	99%	81	3				3	125	17	1
РС - Ардино	0					0	0	0	0	0%	0	0						0	
РС - Крумовград	0					0	0	0	0	0%	0	0						0	
РС - Тетевен	5	89			1	90	95	87	86	99%	74	13				13	160	8	2
РС - Троян	1	3			1	4	5	3	2	67%	1	2				2	4	2	1
РС - Луковит	0					0	0	0	0	0%	0	0						0	
РС - Лом	0	1	0	0	0	1	1	0	0	0%	0	0	0	0	0		0	1	0
РС - Берковица	4	52	0	0	0	52	56	55	51	93%	48	7	0	0	0	7	65	1	2
РС - Пещера	3	0				0	3	2	0	0%	0	2				2	4	1	1
РС - Панагюрище	8	25				25	33	28	16	57%	18	10				10	45	5	3
РС - Велинград	16	88	0	0	0	88	104	87	79	91%	75	12	0	0	0	12	274	17	2
РС - Радомир	0	0	0		0	0	0	0	0	0%	0	0		0		0	0	0	0
РС - Трън	0	1				1	1	1	1	100%	0	1				1	0	0	
РС - Брезник	0	1				1	1	0	0	0%	0	0					2	1	
РС - Левски	1	58	0	0	0	58	59	54	53	98%	50	4	0	0	0	4	121	5	0
РС - Никопол	12	60				60	72	69	62	90%	58	11				11	197	3	
РС - Червен бряг	5	83				83	88	79	75	95%	72	7				7	254	9	2
РС - Кнежа	3	48				48	51	49	49	100%	48	1				1	113	2	
РС - Асеновград	5	53				53	58	57	53	93%	52	5				5	74	1	3
РС - Карлово	0	0	0	0	0	0	0	0	0	0%	0	0	0	0	0	0	0	0	0
РС - Първомай	0					0	0	0	0	0%	0	0						0	
РС - Кубрат	4	40				40	44	40	39	98%	34	6				6	78	4	4
РС - Исперих	42	106				106	148	122	114	93%	114	8				8	128	26	1
РС - Бяла	13	91				91	104	97	92	95%	93	4				4	95	7	6
РС - Дулово	14	90	0	0	0	90	104	89	80	90%	80	9	0	0	0	9	90	15	3
РС - Тутракан	3	41				41	44	26	24	92%	23	3				3	27	18	
РС - Котел	4	25				25	29	27	25	93%	22	5				5	32	2	
РС - Нова Загора	0					0	0	0	0	0%	0	0						0	
РС - Мадан	0					0	0	0	0	0%	0	0						0	
РС - Златоград	1	3				3	4	3	2	67%	3	0						1	
РС - Девин	0	1				1	1	1	0	0%	0	1				1	1	0	
РС - Чепеларе	0	1				1	1	0	0	0%	0	0					0	1	0
РС - Казанлък	1	0				0	1	0	0	0%	0	0		0		0	0	1	0
РС - Раднево	0	0	0	0	0	0	0	0	0	0%	0	0	0	0	0	0	0	0	0
РС - Чирпан	8	40				40	48	43	35	81%	28	15		5		10	46	5	
РС - Гълъбово	1	16			1	17	18	16	16	100%	13	3				3	14	2	
РС - Каварна	5	108	0	0	0	108	113	107	74	69%	102	5	0	0	0	5	159	6	2
РС - Балчик	0	0	0	0	0	0	0	0	0	0%	0	0	0	0	0	0	0	0	0
РС - Тервел	4	22				22	26	22	21	95%	16	6				6	25	4	4
РС - Генерал Тошево	8	26				26	34	32	30	94%	27	5				5	40	2	5
РС - Попово	7	60				60	67	57	57	100%	49	8				8	46	10	
РС - Омуртаг	1	0	0	0	0	0	1	1	0	0%	1	0	0	0	0	0	1	0	1
РС - Свиленград	8	65				65	73	68	58	85%	61	7			1	6	100	5	8
РС - Димитровград	7	114				114	121	111	106	95%	99	12				12	107	10	
РС - Харманли	1					0	1	0	0	0%	0	0					3	1	
РС - Ивайловград	1	6				6	7	6	4	67%	5	1				1	8	1	
РС - Нови Пазар	1					0	1	1	0	0%	1	0					2	0	3
РС - Велики Преслав	7	23	0	0	0	23	30	22	15	68%	12	10	0	4	0	6	126	8	6
РС - Елхово	2					0	2	2	1	50%	2	0						0	
РС - Тополовград	0	0	0	0	0	0	0	0	0	0%	0	0	0	0	0	0	0	0	0

Приложение № 93

Общо граждански дела в районните съдилища извън областните центрове за 2018 година

Съдилища	Висящи в началото на периода	Постъпили през годината	В т.ч.: Върнати дела за ново разглеждане под нов номер	В т.ч.: Повт. внесени и образувани под нов номер след прекр. на съд.пр-во (чл. 42, ал. 2, чл. 249 и чл. 288, т. 1 от НПК)	Продължаващи дела под същия номер	Общо постъпили дела през отчетния период	Всичко за разглеждане	Свършени дела: Всичко	Свършени дела: В срок до 3 месеца: Брой	Свършени дела: В срок до 3 месеца: %	Със съдебен акт по същество	Прекратени производства: Всичко	Прекратени производства: Споразум. по чл.384 НПК	Прекратени производства: Споразум. по чл.382 НПК или спог. по 234 ГПК	Прекратени производства: Върнати за доразследване	Прекратени производства: По други причини	Брой заседания	Висящи в края на периода	Обжалвани и протестирани
РС - Ихтиман	121	1484	0	0	2	1486	1607	1284	1253	98%	1193	91	0	10	0	81	1466	323	33
РС - Пирдоп	131	846	0	0	0	846	977	834	767	92%	660	174	0	21	0	153	482	143	29
РС - Своге	112	810	1	0	0	810	922	789	703	89%	673	116	0	11	0	105	1012	133	52
РС - Сливница	301	843	0	0	0	843	1144	885	692	78%	735	150	0	4	0	146	1441	259	40
РС - Елин Пелин	93	1161	1	0	0	1161	1254	1169	1083	93%	1033	136	0	14	0	122	1456	85	78
РС - Ботевград	151	2375	8	0	3	2378	2529	2300	2262	98%	2092	208	0	13	0	195	2463	229	90
РС - Етрополе	40	590	0	0	0	590	630	567	553	98%	504	63	0	12	0	51	217	63	15
РС - Самоков	196	1399	0	0	0	1399	1595	1345	1233	92%	1205	140	0	10	0	130	628	250	92
РС - Костинброд	147	1099	1	0	6	1105	1252	1079	974	90%	900	179	0	2	0	177	1237	173	72
РС - Сандански	170	1560	0	0	0	1560	1730	1457	1299	89%	1172	285	0	32	0	253	887	273	90
РС - Петрич	140	1539	1	0	0	1539	1679	1526	1460	96%	1349	177	0	11	0	166	646	153	63
РС - Разлог	304	1441	0	0	0	1441	1745	1412	1243	88%	1152	260	0	16	0	244	2075	333	216
РС - Гоце Делчев	340	1399	2	0	0	1399	1739	1400	1229	88%	1180	220	0	26	0	194	1049	339	130
РС - Карнобат	150	1483	0	0	0	1483	1633	1500	1395	93%	1320	180	0	21	0	159	3579	133	65
РС - Поморие	122	797	0	0	9	806	928	736	645	88%	585	151	0	4	0	147	455	192	93
РС - Айтос	107	1130	1	0	5	1135	1242	1125	1054	94%	968	157	0	30	0	127	4539	117	70
РС - Малко Търново	10	215	0	0	2	217	227	213	208	98%	198	15	0	3	0	12	403	14	6
РС - Несебър	148	1283	0	0	9	1292	1440	1199	1073	89%	948	251	0	8	0	243	4630	241	100
РС - Царево	68	563	0	0	0	563	631	577	539	93%	453	124	0	3	0	121	1782	54	42
РС - Средец	34	673	0	0	0	673	707	659	638	97%	587	72	0	9	0	63	162	48	30
РС - Провадия	179	1694	1	0	9	1703	1882	1668	1564	94%	1530	138	0	7	0	131	576	214	78
РС - Девня	105	1491	0	0	4	1495	1600	1423	1335	94%	1288	135	0	10	0	125	3837	177	64
РС - Горна Оряховица	263	2592	3	0	3	2595	2858	2535	2366	93%	2195	340	0	44	0	296	2587	323	163
РС - Свищов	79	1362	1	0	4	1366	1445	1269	1227	97%	1088	181	0	10	0	171	1362	176	41
РС - Павликени	55	949	0	0	2	951	1006	913	880	96%	792	121	0	8	0	113	980	93	24
РС - Елена	51	466	0	0	1	467	518	458	419	91%	387	71	0	11	0	60	193	60	15
РС - Белоградчик	62	777	0	0	2	779	841	771	746	97%	621	150	0	4	0	146	327	70	30
РС - Кула	54	364	0	0	1	365	419	402	395	98%	347	55	0	4	0	51	432	17	14
РС - Козлодуй	116	1738	3	0	0	1738	1854	1726	1683	98%	1595	131	0	4	0	127	3640	128	79
РС - Мездра	167	1682	0	0	0	1682	1849	1671	1577	94%	1523	148	0	17	0	131	617	178	62
РС - Оряхово	67	835	0	0	0	835	902	824	773	94%	743	81	0	9	0	72	294	78	34
РС - Бяла Слатина	116	1682	1	0	0	1682	1798	1667	1600	96%	1511	156	0	9	0	147	2471	131	83
РС - Дряново	30	578	0	0	0	578	608	576	545	95%	502	74	0	5	0	69	1353	32	12
РС - Севлиево	90	1608	0	0	6	1614	1704	1573	1518	97%	1419	154	0	22	0	132	3358	131	58
РС - Трявна	22	449	0	0	1	450	472	438	423	97%	380	58	0	1	0	57	554	34	15
РС - Дупница	216	2611	9	0	6	2617	2833	2483	2328	94%	2345	138	0	13	0	125	7438	350	185
РС - Момчилград	53	590	0	0	3	593	646	545	508	93%	462	83	0	4	0	79	684	101	28
РС - Ардино	16	200	1	0	2	202	218	185	180	97%	163	22	0	5	0	17	212	33	13
РС - Крумовград	17	286	0	0	0	286	303	281	274	98%	238	43	2	7	0	34	289	22	3
РС - Тетевен	80	1145	1	0	3	1148	1228	1134	1063	94%	1030	104	0	9	0	95	647	94	67
РС - Троян	109	1201	1	0	7	1208	1317	1173	1095	93%	1030	143	0	15	0	128	539	144	79
РС - Луковит	92	796	0	0	0	796	888	786	743	95%	727	59	0	3	0	56	1877	102	54
РС - Лом	255	2709	2	0	4	2713	2968	2592	2407	93%	2298	294	0	20	0	274	874	376	72
РС - Берковица	81	856	0	0	0	856	937	859	800	93%	779	80	0	8	0	72	365	78	34
РС - Пещера	125	1807	1	0	3	1810	1935	1738	1641	94%	1579	159	0	18	0	141	1973	197	64
РС - Панагюрище	142	1071	2	0	2	1073	1215	1072	978	91%	925	147	0	20	0	127	435	143	57
РС - Велинград	186	1608	4	0	9	1617	1803	1554	1428	92%	1376	178	0	32	0	146	4862	249	88
РС - Радомир	118	1183	1	0	4	1187	1305	1196	1110	93%	935	261	0	21	0	240	542	109	44
РС - Трън	15	218	0	0	0	218	233	214	195	91%	191	23	0	0	0	23	114	19	5
РС - Брезник	53	409	0	0	0	409	462	396	349	88%	349	47	0	0	0	47	477	66	13
РС - Левски	49	844	0	0	4	848	897	825	766	93%	731	94	0	13	0	81	1838	72	57
РС - Никопол	59	831	0	0	0	831	890	856	812	95%	732	124	0	2	0	122	1435	34	47
РС - Червен бряг	74	1261	4	0	0	1261	1335	1218	1173	96%	1127	91	0	2	0	89	2849	117	50
РС - Кнежа	91	865	2	0	0	865	956	844	792	94%	772	72	0	12	0	60	1759	112	29
РС - Асеновград	280	2981	6	0	3	2984	3264	2865	2633	92%	2555	310	0	28	0	282	8314	399	159
РС - Карлово	225	1843	1	0	5	1848	2073	1813	1661	92%	1609	204	0	35	0	169	1013	260	109
РС - Първомай	98	685	0	0	1	686	784	659	603	92%	566	93	0	5	0	88	255	125	15
РС - Кубрат	73	780	1	0	1	781	854	789	756	96%	715	74	0	3	0	71	285	65	35
РС - Исперих	164	1009	3	0	1	1010	1174	1033	939	91%	929	104	0	9	0	95	514	141	43
РС - Бяла	178	1275	1	0	0	1275	1453	1316	1188	90%	1112	204	0	9	1	194	333	137	58
РС - Дулово	160	775	1	0	2	777	937	755	662	88%	691	64	0	7	0	57	945	182	25
РС - Тутракан	70	628	2	0	1	629	699	594	535	90%	518	76	0	11	0	65	1697	105	22
РС - Котел	50	647	1	0	0	647	697	624	589	94%	552	72	0	0	0	72	887	73	20
РС - Нова Загора	109	2042	1	0	0	2042	2151	1968	1885	96%	1804	164	0	26	0	138	5516	183	44
РС - Мадан	55	456	0	0	0	456	511	466	404	87%	398	68	0	5	0	63	771	45	27
РС - Златоград	60	366	0	0	0	366	426	351	323	92%	309	42	0	4	0	38	403	75	22
РС - Девин	44	517	1	0	0	517	561	501	469	94%	423	78	0	15	0	63	262	60	38
РС - Чепеларе	39	252	0	0	0	252	291	256	237	93%	217	39	0	4	0	35	133	35	22
РС - Казанлък	304	3390	0	0	0	3390	3694	3325	3072	92%	2991	334	0	32	0	302	1383	369	185
РС - Раднево	30	926	0	0	1	927	957	890	868	98%	766	124	0	9	0	115	209	67	32
РС - Чирпан	74	952	0	0	2	954	1028	959	903	94%	813	146	0	17	0	129	344	69	31
РС - Гълъбово	34	747	0	0	2	749	783	717	684	95%	621	96	0	7	0	89	195	66	16
РС - Каварна	102	876	2	0	1	877	979	861	757	88%	760	101	0	9	0	92	471	118	31
РС - Балчик	132	950	1	0	6	956	1088	966	866	90%	826	140	0	5	0	135	2446	122	85
РС - Тервел	105	688	2	0	3	691	796	732	646	88%	651	81	0	0	0	81	257	64	49
РС - Генерал Тошево	49	631	0	0	2	633	682	629	596	95%	546	83	0	8	0	75	201	53	34
РС - Попово	94	1155	0	0	0	1155	1249	1136	1086	96%	1017	119	0	11	0	108	391	113	33
РС - Омуртаг	116	476	2	0	1	477	593	494	449	91%	410	84	0	4	0	80	610	99	18
РС - Свиленград	97	945	0	0	0	945	1042	951	848	89%	825	126	0	0	10	116	561	91	76
РС - Димитровград	154	2060	1	0	1	2061	2215	2003	1874	94%	1785	218	0	6	0	212	733	212	134
РС - Харманли	97	1305	0	0	0	1305	1402	1282	1221	95%	1124	158	0	26	0	132	435	120	48
РС - Ивайловград	13	132	0	0	0	132	145	121	109	90%	100	21	0	1	0	20	136	24	4
РС - Нови Пазар	132	1750	0	0	5	1755	1887	1739	1628	94%	1577	162	0	8	0	154	2006	148	70
РС - Велики Преслав	83	970	0	0	5	975	1058	945	883	93%	852	93	0	5	0	88	1934	113	38
РС - Елхово	78	945	0	0	1	946	1024	935	887	95%	842	93	0	16	0	77	2871	89	31
РС - Тополовград	20	435	0	0	0	435	455	428	416	97%	375	53	0	2	0	51	123	27	9

Приложение № 94

Наказателни общ характер дела в районните съдилища извън областните центрове за 2018 година

Съдилища	Висящи в началото на периода	Постъпили през годината	В т.ч.: Върнати дела за ново разглеждане под нов номер	В т.ч.: Повт. вненсени и образувани под нов номер след прекр. на съд.пр-во (чл. 42, ал. 2, чл. 249 и чл. 288, т. 1 от НПК)	Продължаващи дела под същия номер	Общо постъпили дела през отчетния период	Всичко за разглеждане	Свършени дела: Всичко	Свършени дела: В срок до 3 месеца: Брой	Свършени дела: В срок до 3 месеца: %	Със съдебен акт по същество	Прекратени производства: Всичко	Прекратени производства: Споразум. по чл.382 НПК	Прекратени производства: Споразум. по чл.384 НПК или спог. по 234 ГПК	Прекратени производства: Върнати за доразследване	Прекратени производства: По други причини	Брой заседания	Висящи в края на периода	Обжалвани и протестирани
РС - Ихтиман	30	188		6		188	218	190	157	83%	30	160	154		6		354	28	24
РС - Пирдоп	8	58				58	66	60	57	95%	3	57	51	5		1	79	6	2
РС - Своге	16	79		3	1	80	96	82	66	80%	9	73	50	12	2	9	153	14	10
РС - Сливница	44	203	2			203	247	217	205	94%	15	202	155	45		2	452	30	12
РС - Елин Пелин	14	69	3			69	83	63	55	87%	5	58	50	8			119	20	4
РС - Ботевград	38	160	0	0	1	161	199	163	129	79%	36	127	84	37	5	1	417	36	32
РС - Етрополе	4	48				48	52	46	46	100%	9	37	37				87	6	6
РС - Самоков	33	132	6	13		132	165	133	107	80%	28	105	57	35	13		297	32	27
РС - Костинброд	21	90		5	0	90	111	91	66	73%	17	74	54	11	4	5	221	20	14
РС - Сандански	62	173	0	4	0	173	235	184	169	92%	78	106	36	70	0	0	660	51	36
РС - Петрич	68	307	1	1	1	308	376	308	241	78%	94	214	156	55	1	2	722	68	29
РС - Разлог	92	217	17			217	309	206	115	56%	59	147		124	9	14	992	103	75
РС - Гоце Делчев	84	186	9			186	270	188	146	78%	32	156	131	16		9	831	82	24
РС - Карнобат	7	138	0	0	0	138	145	135	127	94%	18	117	97	16	1	3	455	10	9
РС - Поморие	15	115	1	2	1	116	131	119	105	88%	22	97	49	46	2	0	191	12	8
РС - Айтос	16	115	1		1	116	132	123	106	86%	19	104	66	33	2	3	470	9	10
РС - Малко Търново	3	34		3	1	35	38	34	30	88%	6	28	7	19	2		74	4	4
РС - Несебър	21	284	2	7	2	286	307	272	248	91%	47	225	150	59	14	2	948	35	30
РС - Царево	14	189		3		189	203	196	184	94%	19	177	175			2	589	7	10
РС - Средец	3	50		1		50	53	48	43	90%	7	41	18	20	3		89	5	2
РС - Провадия	36	115	1	2	1	116	152	126	90	71%	30	96	24	67	2	3	300	26	17
РС - Девня	33	127	8		2	129	162	138	113	82%	33	105	38	62	2	3	659	24	34
РС - Горна Оряховица	41	187	2	0	0	187	228	203	170	84%	35	168	43	123	2	0	429	25	8
РС - Свищов	16	102		1		102	118	98	77	79%	25	73	49	19		5	197	20	10
РС - Павликени	12	88	0	0	2	90	102	94	79	84%	15	79	48	29	0	2	177	8	11
РС - Елена	4	29	0	0	1	30	34	30	27	90%	3	27	21	3	1	2	64	4	4
РС - Белоградчик	14	92		5		92	106	97	84	87%	10	87	75	7	5		129	9	4
РС - Кула	1	31	0	0	0	31	32	22	20	91%	11	11	2	6	1	2	48	10	10
РС - Козлодуй	14	106		2		106	120	114	103	90%	18	96	94		2		308	6	20
РС - Мездра	17	177		3		177	194	183	160	87%	38	145	95	46	2	2	299	11	17
РС - Оряхово	6	90		1		90	96	82	78	95%	9	73	58	10	2	3	104	14	6
РС - Бяла Слатина	15	230				230	245	231	217	94%	21	210	192	12	1	5	356	14	5
РС - Дряново	3	36	1		1	37	40	35	34	97%	14	21	13	6	1	1	114	5	6
РС - Севлиево	15	163	0	0	0	163	178	163	155	95%	69	94	48	44	1	1	478	15	14
РС - Трявна	4	35	0	0	0	35	39	37	37	100%	14	23	4	18	0	1	52	2	3
РС - Дупница	155	335	7	5	2	337	492	357	222	62%	90	267	129	132	3	3	2017	135	69
РС - Момчилград	13	68				68	81	70	60	86%	22	48	46			2	182	11	3
РС - Ардино	0	16				16	16	13	13	100%	6	7	7				23	3	0
РС - Крумовград	1	32				32	33	32	30	94%	10	22	12	9		1	45	1	3
РС - Тетевен	19	144	4			144	163	141	122	87%	21	120	79	37	3	1	330	22	20
РС - Троян	13	104		3		104	117	105	92	88%	12	93	68	20	3	2	178	12	9
РС - Луковит	24	90	3	3		90	114	80	54	68%	18	62	33	26	2	1	223	34	14
РС - Лом	37	157	0	3	1	158	195	162	119	73%	45	117	26	83	4	4	392	33	20
РС - Берковица	13	85	2	0	0	85	98	77	57	74%	27	50	23	25	2	0	131	21	12
РС - Пещера	8	91	1			91	99	93	81	87%	36	57	50	7			129	6	9
РС - Панагюрище	9	85	1	1		85	94	82	74	90%	12	70	50	18	2		117	12	8
РС - Велинград	21	146	2	7	0	146	167	145	123	85%	35	110	72	23	10	5	450	22	19
РС - Радомир	10	88	0	1	0	88	98	92	76	83%	21	71	48	20	0	3	170	6	10
РС - Трън	2	9				9	11	11	10	91%	2	9	7	1		1	13	0	2
РС - Брезник	10	29				29	39	30	18	60%	8	22	19			3	201	9	5
РС - Левски	17	105	0	0	0	105	122	108	87	81%	44	64	39	25	0	0	413	14	7
РС - Никопол	13	122	1		2	124	137	131	113	86%	26	105	103	2			382	6	7
РС - Червен бряг	28	155	1	5		155	183	153	127	83%	47	106	74	27		5	433	30	20
РС - Кнежа	15	112	3	2		112	127	103	86	83%	17	86	63	20	2	1	380	24	7
РС - Асеновград	23	240	4	5	1	241	264	247	226	91%	38	209	94	106	8	1	353	17	28
РС - Карлово	46	243	3	2	0	243	289	234	209	89%	39	195	90	99	2	4	417	55	12
РС - Първомай	14	97			2	99	113	111	88	79%	25	86	61	21	4		166	2	9
РС - Кубрат	16	129		2		129	145	131	103	79%	62	69	48	19		2	121	14	7
РС - Исперих	21	150		4		150	171	158	134	85%	22	136	65	66	2	3	285	13	6
РС - Бяла	7	74				74	81	75	63	84%	18	57	37	19		1	75	6	9
РС - Дулово	11	42	0	1	0	42	53	46	37	80%	8	38	22	11	0	5	73	7	3
РС - Тутракан	21	96		11		96	117	96	70	73%	30	66	27	26	8	5	373	21	9
РС - Котел	20	72		3		72	92	82	65	79%	24	58	35	19	2	2	247	10	6
РС - Нова Загора	42	261		5	1	262	304	266	222	83%	91	175	169			6	487	38	21
РС - Мадан	7	33				33	40	36	30	83%	7	29	9	19		1	53	4	6
РС - Златоград	3	38	1			38	41	37	35	95%	12	25		25			67	4	2
РС - Девин	7	38				38	45	42	39	93%	7	35	9	26			60	3	0
РС - Чепеларе	3	42	1	1		42	45	41	40	98%	7	34	15	16	1	2	75	4	2
РС - Казанлък	26	301	5	4	0	301	327	300	274	91%	73	227	171	49	4	3	447	27	28
РС - Раднево	17	101	4	8	1	102	119	109	95	87%	33	76	29	35	6	6	6	10	13
РС - Чирпан	5	135			1	136	141	132	128	97%	22	110	91	15	2	2	197	9	6
РС - Гълъбово	15	78		3	2	80	95	84	74	88%	21	63	35	22	1	5	131	11	6
РС - Каварна	9	86	2	2	0	86	95	89	78	88%	13	76	67	6	2	1	123	6	3
РС - Балчик	12	76	0	2	0	76	88	77	70	91%	10	67	63	3	1	0	315	11	3
РС - Тервел	4	59	1			59	63	62	60	97%	35	27	18	9			99	1	5
РС - Генерал Тошево	10	119	1			119	129	122	114	93%	9	113	113				179	7	4
РС - Попово	10	98	6			98	108	101	96	95%	35	66	60		6		106	7	12
РС - Омуртаг	16	92	1	9	0	92	108	100	82	82%	19	81	47	28	2	4	178	8	13
РС - Свиленград	21	375	3	3		375	396	379	356	94%	52	327	174	151	2		476	17	25
РС - Димитровград	29	224		7	2	226	255	229	200	87%	65	164	123	37	3	1	373	26	25
РС - Харманли	31	158		7		158	189	161	133	83%	43	118	78	32	6	2	354	28	17
РС - Ивайловград	6	28			1	29	35	33	28	85%	12	21	20		1		38	2	2
РС - Нови Пазар	18	129		4		129	147	134	119	89%	28	106	72	22	4	8	194	13	8
РС - Велики Преслав	23	89	0	2	0	89	112	91	70	77%	33	58	37	17	1	3	385	21	10
РС - Елхово	52	148	2	4	3	151	203	135	90	67%	44	91	16	67	7	1	984	68	22
РС - Тополовград	5	35	0	0	0	35	40	37	33	89%	11	26	13	12	0	1	50	3	2

Приложение № 95

Наказателни частен характер дела в районите съдилища извън областните центрове за 2018 година

Съдилища	Висящи в началото на периода	Постъпили през годината	В т.ч.: Върнати дела за ново разглеждане под нов номер	В т.ч.: Повт. вненсени и образувани под нов номер след прекр. на съд.пр-во (чл. 42, ал. 2, чл. 249 и чл. 288, т. 1 от НПК)	Продължаващи дела под същия номер	Общо постъпили дела през отчетния период	Всичко за разглеждане	Свършени дела: Всичко	Свършени дела: В срок до 3 месеца: Брой	Свършени дела: В срок до 3 месеца: %	Със съдебен акт по същество	Прекратени производства: Всичко	Прекратени производства: Споразум. по чл.382 НПК	Прекратени производства: Споразум. по чл.384 НПК или спог. по 234 ГПК	Прекратени производства: Върнати за доразследване	Прекратени производства: По други причини	Брой заседания	Висящи в края на периода	Обжалвани и протестирани
РС - Ихтиман	9	5				5	14	9	1	11%	4	5				5	43	5	4
РС - Пирдоп	5	4				4	9	7	1	14%	5	2				2	57	2	5
РС - Своге	3	3				3	6	4	1	25%	1	3		1		2	10	2	1
РС - Сливница	6	4				4	10	7	7	100%	1	6				6	22	3	1
РС - Елин Пелин	5	6				6	11	6	3	50%	2	4				4	20	5	3
РС - Ботевград	5	8	0	0	1	9	14	6	3	50%	3	3	0	0	0	3	28	8	3
РС - Етрополе	1	2				2	3	2	2	100%	0	2	0			2	5	1	1
РС - Самоков	5	10				10	15	9	4	44%	5	4				4	27	6	7
РС - Костинброд	3	2				2	5	4	3	75%	0	4				4	11	1	4
РС - Сандански	16	14	0	0	0	14	30	21	9	43%	11	10	0	0	0	10	86	9	8
РС - Петрич	3	11				11	14	4	1	25%	1	3				3	39	10	2
РС - Разлог	12	14	2			14	26	7	3	43%	3	4			0	4	122	19	8
РС - Гоце Делчев	11	19				19	30	22	8	36%	12	10				10	119	8	15
РС - Карнобат	3	4	0	0	0	4	7	7	3	43%	2	5	0	1	0	4	30	0	1
РС - Поморие	6	5	1	0	0	5	11	9	1	11%	8	1	0	0	0	1	34	2	7
РС - Айтос	2	11				11	13	11	7	64%	2	9		2		7	70	2	3
РС - Малко Търново	1	5				5	6	6	5	83%	0	6			1	5	20	0	5
РС - Несебър	11	17	2			17	28	20	11	55%	5	15		2		13	139	8	7
РС - Царево	2	5				5	7	6	2	33%	1	5				5	32	1	1
РС - Средец	0	8		1		8	8	6	6	100%	3	3				3	10	2	1
РС - Провадия	13	17	2	1	1	18	31	19	8	42%	10	9				9	97	12	10
РС - Девня	2	6	1			6	8	6	2	33%	3	3				3	23	2	6
РС - Горна Оряховица	4	17	0	0	0	17	21	12	5	42%	4	8	0	0	0	8	52	9	4
РС - Свищов	5	7				7	12	6	2	33%	3	3				3	21	6	3
РС - Павликени	3	6	0	0	0	6	9	7	3	43%	1	6	0	0	0	6	19	2	0
РС - Елена	1	2	0	0	0	2	3	3	1	33%	0	3	0	0	0	3	6	0	2
РС - Белоградчик	5	9				9	14	10	5	50%	3	7				7	33	4	1
РС - Кула	0	1	0	0	0	1	1	1	1	100%	0	1	0	0	0	1	6	0	0
РС - Козлодуй	3	6				6	9	7	3	43%	1	6		2		4	27	2	4
РС - Мездра	5	10				10	15	12	4	33%	3	9				9	42	3	2
РС - Оряхово	1	7				7	8	7	3	43%	2	5				5	15	1	2
РС - Бяла Слатина	8	4			1	5	13	10	3	30%	2	8		2		6	59	3	3
РС - Дряново	1	1				1	2	1	0	0%	1	0					7	1	1
РС - Севлиево	4	5	0	0	0	5	9	9	5	56%	8	1	0	0	0	1	35	0	6
РС - Трявна	0	1	0	0	0	1	1	1	1	100%	1	0	0	0	0	0	1	0	1
РС - Дупница	43	39	3	1	0	39	82	47	12	26%	29	18	0	0	0	18	462	35	20
РС - Момчилград	3	17				17	20	16	13	81%	2	14				14	48	4	0
РС - Ардино	1	5				5	6	6	4	67%	2	4	1			3	16	0	2
РС - Крумовград	1	8				8	9	8	7	88%	2	6		3		3	11	1	1
РС - Тетевен	10	13	0			13	23	18	8	44%	10	8		1		7	79	5	6
РС - Троян	2	12	2			12	14	9	4	44%	3	6		2		4	25	5	2
РС - Луковит	4	2				2	6	5	2	40%	2	3		1		2	16	1	1
РС - Лом	4	6	1	0	0	6	10	7	2	29%	4	3	0	0	0	3	46	3	1
РС - Берковица	5	8	1	0	0	8	13	11	2	18%	7	4	0	0	0	4	35	2	4
РС - Пещера	9	13			2	15	24	17	7	41%	3	14		4		10	52	7	4
РС - Панагюрище	7	21	2			21	28	26	14	54%	9	17		7		10	44	2	11
РС - Велинград	6	14	0	0	1	15	21	15	9	60%	4	11	0	0	0	11	80	6	6
РС - Радомир	3	14	0	0	1	15	18	15	10	67%	5	10		1		9	44	3	6
РС - Трън	1					0	1	1	0	0%	1	0					1	0	1
РС - Брезник	1	4				4	5	4	1	25%	1	3				3	12	1	0
РС - Левски	2	9	0	0	0	9	11	10	6	60%	3	7	0	0	0	7	47	1	1
РС - Никопол	6	6		2		6	12	8	2	25%	6	2				2	13	4	5
РС - Червен бряг	7	14		1		14	21	16	10	63%	6	10		2		8	64	5	3
РС - Кнежа	0	3				3	3	1	1	100%	0	1				1	14	2	0
РС - Асеновград	5	18	1		1	19	24	20	6	30%	11	9				9	79	4	11
РС - Карлово	10	19	0	0	0	19	29	11	6	55%	3	8	0	3	0	5	84	18	2
РС - Първомай	3	2	1			2	5	2	0	0%	2	0					7	3	1
РС - Кубрат	3	3				3	6	5	3	60%	3	2				2	5	1	0
РС - Исперих	9	3		1		3	12	10	2	20%	6	4				4	17	2	6
РС - Бяла	5	6				6	11	7	2	29%	5	2				2	6	4	3
РС - Дулово	1	13	0	0	1	14	15	12	8	67%	1	11	0	0	0	11	19	3	4
РС - Тутракан	4	7				7	11	5	1	20%	1	4				4	48	6	3
РС - Котел	5	13	1			13	18	13	9	69%	4	9		2		7	35	5	2
РС - Нова Загора	4	6				6	10	6	3	50%	1	5				5	12	4	0
РС - Мадан	2	2				2	4	4	1	25%	2	2				2	11	0	1
РС - Златоград	0	8				8	8	7	6	86%	1	6		4		2	15	1	2
РС - Девин	5	3				3	8	7	2	29%	4	3		1		2	16	1	2
РС - Чепеларе	4	7			1	8	12	7	3	43%	5	2				2	26	5	4
РС - Казанлък	8	22	0	0	0	22	30	24	11	46%	12	12	0	0	0	12	61	6	4
РС - Раднево	1	6	0	0	0	6	7	5	4	80%	1	4	0	2	0	2	14	2	1
РС - Чирпан	0	4				4	4	4	3	75%	0	4				4	6	0	0
РС - Гълъбово	4	5				5	9	6	4	67%	0	6		1		5	22	3	1
РС - Каварна	2	4	0	0	0	4	6	1	1	100%	0	1	0	0	0	1	15	5	1
РС - Балчик	3	5	0	1	0	5	8	6	4	67%	1	5	0	0	0	5	24	2	3
РС - Тервел	5	4	1			4	9	8	3	38%	5	3				3	33	1	3
РС - Генерал Тошево	2	5	2		1	6	8	5	4	80%	0	5				5	18	3	3
РС - Попово	1	3				3	4	3	3	100%	1	2				2	3	1	1
РС - Омуртаг	2	9	0	0	0	9	11	7	5	71%	1	6	0	0	0	6	11	4	0
РС - Свиленград	4	12	1			12	16	9	7	78%	2	7				7	39	7	4
РС - Димитровград	7	11		1	1	12	19	14	4	29%	7	7		3		4	72	5	5
РС - Харманли	7	4				4	11	6	1	17%	1	5		1		4	45	5	4
РС - Ивайловград	3	5				5	8	7	5	71%	2	5		1	1	3	16	1	0
РС - Нови Пазар	4	11	1			11	15	8	2	25%	7	1				1	32	7	3
РС - Велики Преслав	1	4	0	0	0	4	5	2	2	100%	1	1	0	0	0	1	7	3	0
РС - Елхово	10	6				6	16	11	4	36%	4	7		1		6	101	5	3
РС - Тополовград	0	3	0	0	0	3	3	3	1	33%	2	1	0	1	0	0	13	0	0

Приложение № 96

Дела по чл. 78а НК в районните съдилища извън областните центрове за 2018 година

Съдилища	Висящи в началото на периода	Постъпили през годината	В т.ч.: Върнати дела за ново разглеждане под нов номер	В т.ч.: Повт. вненсени и образувани под нов номер след прекр. на съд.пр-во (чл. 42, ал. 2, чл. 249 и чл. 288, т. 1 от НПК)	Продължаващи дела под същия номер	Общо постъпили дела през отчетния период	Всичко за разглеждане	Свършени дела: Всичко	Свършени дела: В срок до 3 месеца: Брой	Свършени дела: В срок до 3 месеца: %	Със съдебен акт по същество	Прекратени производства: Всичко	Прекратени производства: Споразум. по чл.382 НПК	Прекратени производства: Споразум. по чл.384 НПК или спог. по 234 ГПК	Прекратени производства: Върнати за дораследване	Прекратени производства: По други причини	Брой заседания	Висящи в края на периода	Обкалвани и протестирани
РС - Ихтиман	10	43		2		43	53	48	42	88%	47	1				1	53	5	1
РС - Пирдоп	2	23				23	25	24	23	96%	24	0					19	1	1
РС - Своге	5	21				21	26	23	19	83%	23	0					36	3	4
РС - Сливница	18	17				17	35	31	12	39%	29	2				2	42	4	2
РС - Елин Пелин	2	11				11	13	11	11	100%	9	2			2		16	2	1
РС - Ботевград	0	24	0	0	0	24	24	21	20	95%	21	0	0	0	0	0	28	3	1
РС - Етрополе	3	14				14	17	14	14	100%	13	1				1	14	3	1
РС - Самоков	7	30		2		30	37	32	26	81%	30	2				2	48	5	2
РС - Костинброд	6	8				8	14	7	6	86%	6	1				1	11	7	1
РС - Сандански	3	22	0	0	0	22	25	21	16	76%	21	0	0	0	0	0	43	4	7
РС - Петрич	10	20				20	30	28	19	68%	28	0					48	2	4
РС - Разлог	7	43	2			43	50	42	30	71%	37	5			2	3	60	8	7
РС - Гоце Делчев	22	34	3			34	56	49	26	53%	46	3				3	85	7	8
РС - Карнобат	4	34	0	0	0	34	38	35	34	97%	35	0	0	0	0	0	106	3	4
РС - Поморие	3	10	0	0	0	10	13	10	9	90%	8	2	0	0	0	2	15	3	0
РС - Айтос	5	43				43	48	41	40	98%	40	1				1	115	7	3
РС - Малко Търново	1	8				8	9	9	9	100%	9	0					18	0	1
РС - Несебър	4	27		2	2	29	33	28	24	86%	22	6			6		92	5	4
РС - Царево	2	8				8	10	10	9	90%	10	0					30	0	0
РС - Средец	0	12				12	12	12	12	100%	10	2			2		13	0	1
РС - Провадия	2	48				48	50	46	45	98%	46	0					57	4	3
РС - Девня	2	51				51	53	46	46	100%	46	0					55	7	2
РС - Горна Оряховица	7	40	1	0	0	40	47	43	42	98%	40	3	0	0	0	3	51	4	0
РС - Свищов	3	16				16	19	17	16	94%	17	0					22	2	1
РС - Павликени	3	15	0	0	2	17	20	19	19	100%	16	3	0	0	0	3	23	1	4
РС - Елена	4	10	0	0	0	10	14	13	12	92%	13	0	0	0	0	0	13	1	0
РС - Белоградчик	0	22				22	22	21	21	100%	21	0					21	1	0
РС - Кула	0	6	0	0	0	6	6	3	3	100%	3	0	0	0	0	0	3	3	0
РС - Козлодуй	3	32		1		32	35	30	28	93%	30	0					68	5	3
РС - Мездра	4	42				42	46	42	39	93%	41	1				1	46	4	2
РС - Оряхово	3	25		1		25	28	24	23	96%	22	2			1	1	30	4	2
РС - Бяла Слатина	8	58				58	66	63	63	100%	59	4			1	3	152	3	1
РС - Дряново	2	8		1		8	10	9	9	100%	9	0					21	1	0
РС - Севлиево	4	23	0	0	0	23	27	24	21	88%	23	1	0	0	1	0	73	3	3
РС - Трявна	0	11	0	0	0	11	11	11	11	100%	11	0	0	0	0	0	14	0	0
РС - Дупница	19	56	17	9	2	58	77	65	46	71%	57	8	0	0	3	5	216	12	21
РС - Момчилград	2	23				23	25	23	23	100%	22	1				1	49	2	0
РС - Ардино	0	4				4	4	4	4	100%	4	0					4	0	0
РС - Крумовград	0	5				5	5	5	4	80%	5	0					8	0	1
РС - Тетевен	4	41	1			41	45	38	36	95%	38	0					62	7	2
РС - Троян	2	21				21	23	18	16	89%	17	1			1		26	5	1
РС - Луковит	10	55	1			55	65	58	43	74%	57	1				1	77	7	2
РС - Лом	6	35	1	0	0	35	41	37	37	100%	35	2	0	0	2	0	46	4	0
РС - Берковица	5	28	0	0	0	28	33	31	31	100%	29	2	0	0	1	1	29	2	2
РС - Пещера	2	17				17	19	18	17	94%	18	0					18	1	0
РС - Панагюрище	2	33	1			33	35	30	28	93%	30	0					41	5	4
РС - Велинград	5	33	0	0	0	33	38	31	31	100%	30	1	0	0	0	1	99	7	2
РС - Радомир	2	15	0	0	0	15	17	17	16	94%	16	1			1	0	27	0	1
РС - Трън	0	4				4	4	4	4	100%	4	0					4	0	0
РС - Брезник	0	7				7	7	4	3	75%	4	0					4	3	0
РС - Левски	5	40	0	0	0	40	45	40	39	98%	40	0	0	0	0	0	46	5	0
РС - Никопол	2	13				13	15	15	15	100%	14	1				1	37	0	0
РС - Червен бряг	6	44	1	2		44	50	44	40	91%	44	0					62	6	3
РС - Кнежа	4	38				38	42	39	37	95%	39	0					79	3	0
РС - Асеновград	4	39	1	3		39	43	38	35	92%	37	1			1		60	5	4
РС - Карлово	4	33	0	0	0	33	37	27	25	93%	26	1	0	0	1	0	36	10	1
РС - Първомай	7	13			1	14	21	12	9	75%	11	1			1		23	9	1
РС - Кубрат	5	48				48	53	53	50	94%	53	0					36	0	0
РС - Исперих	4	37		1		37	41	38	38	100%	38	0					45	3	1
РС - Бяла	6	33				33	39	37	34	92%	37	0					37	2	3
РС - Дулово	1	40	0	1	0	40	41	38	36	95%	37	1	0	0	0	1	37	3	0
РС - Тутракан	1	38				38	39	37	33	89%	35	2				2	85	2	0
РС - Котел	1	23				23	24	22	21	95%	21	1			1		27	2	0
РС - Нова Загора	6	37		1		37	43	41	37	90%	39	2				2	59	2	3
РС - Мадан	0	4				4	4	4	4	100%	4	0					4	0	0
РС - Златоград	1	20				20	21	17	17	100%	17	0					21	4	0
РС - Девин	3	14				14	17	12	12	100%	12	0					12	5	0
РС - Чепеларе	0	8				8	8	8	7	88%	8	0					12	0	0
РС - Казанлък	13	122	0	1	0	122	135	123	112	91%	120	3	0	0	2	1	144	12	5
РС - Раднево	0	38	0	0	0	38	38	33	33	100%	33	0	0	0	0	0	33	5	2
РС - Чирпан	8	57				57	65	60	58	97%	59	1			1		75	5	2
РС - Гълъбово	2	28		1		28	30	23	23	100%	23	0					32	7	2
РС - Каварна	4	7	0	0	0	7	11	11	9	82%	11	0	0	0	0	0	16	0	0
РС - Балчик	3	9	0	0	0	9	12	11	5	45%	11	0	0	0	0	0	45	1	0
РС - Тервел	2	19				19	21	21	21	100%	21	0					20	0	0
РС - Генерал Тошево	2	13				13	15	14	12	86%	14	0					10	1	1
РС - Попово	0	24		2		24	24	23	23	100%	22	1			1		22	1	1
РС - Омуртаг	6	55	0	0	0	55	61	54	52	96%	53	1	0	0	0	1	62	7	0
РС - Свиленград	5	37	1			37	42	40	39	98%	40	0					54	2	4
РС - Димитровград	11	31		1	1	32	43	42	40	95%	41	1			1		50	1	4
РС - Харманли	6	28				28	34	28	25	89%	26	2			2		39	6	6
РС - Ивайловград	2	11		1		11	13	11	9	82%	11	0					13	2	1
РС - Нови Пазар	0	13	1			13	13	11	11	100%	10	1				1	14	2	0
РС - Велики Преслав	2	37	0	0	0	37	39	25	22	88%	25	0	0	0	0	0	96	14	2
РС - Елхово	2	9				9	11	9	8	89%	7	2				2	10	2	2
РС - Тополовград	0	10	0	0	0	10	10	8	8	100%	8	0	0	0	0	0	9	2	0

Приложение № 97

Частни наказателни дела в районните съдилища извън областните центрове за 2018 година

Съдилища	Висящи в началото на периода	Постъпили през годината	В т.ч.: Върнати дела за ново разглеждане под нов номер	В т.ч.: Повт. вненсени и образувани под нов номер след прекр. на съд.пр-во (чл. 42, ал. 2, чл. 249 и чл. 288, т. 1 от НПК)	Продължаващи дела под същия номер	Общо постъпили дела през отчетния период	**Всичко за разглеждане**	Свършени дела: **Всичко**	Свършени дела: В срок до 3 месеца: Брой	Свършени дела: В срок до 3 месеца: %	Със съдебен акт по същество	Прекратени производства: Всичко	Прекратени производства: Споразум. по чл.382 НПК	Прекратени производства: Споразум. по чл.384 НПК или спог. по 234 ГПК	Прекратени производства: Върнати за дорасследване	Прекратени производства: По други причини	Брой заседания	**Висящи в края на периода**	Обжалвани и протестирани
РС - Ихтиман	4	190				190	194	180	174	97%	175	5				5	189	14	15
РС - Пирдоп	0	99				99	99	99	99	100%	11	88				88	27	0	1
РС - Своге		127				127	127	126	126	100%	119	7				7	127	1	7
РС - Сливница	1	405				405	406	404	404	100%	394	10				10	272	2	3
РС - Елин Пелин	4	74				74	78	75	75	100%	66	9				9	96	3	9
РС - Ботевград	1	223	0	0	0	223	224	222	220	99%	217	5	0	0	0	5	218	2	26
РС - Етрополе		39				39	39	39	39	100%	39	0					19	0	1
РС - Самоков	3	214				214	217	209	204	98%	197	12				12	42	8	1
РС - Костинброд	5	131				131	136	132	131	99%	128	4				4	128	4	12
РС - Сандански	7	207	0	0	0	207	214	208	192	92%	208	0	0	0	0	0	81	6	23
РС - Петрич	3	388				388	391	387	384	99%	343	44				44	98	4	36
РС - Разлог	2	110				110	112	108	107	99%	102	6				6	110	4	42
РС - Гоце Делчев	4	172	1			172	176	166	166	100%	135	31				31	159	10	14
РС - Карнобат	3	153	0	0	0	153	156	154	154	100%	150	4	0	0	0	4	219	2	6
РС - Поморие	8	132	0	1	0	132	140	137	132	96%	133	4	0	0	0	4	58	3	14
РС - Айтос	1	207		1		207	208	206	203	99%	199	7				7	307	2	8
РС - Малко Търново	1	12			1	13	14	13	13	100%	9	4				4	14	1	3
РС - Несебър	4	1463			1	1464	1468	1460	1459	100%	1449	11				11	1664	8	20
РС - Царево	2	338		2		338	340	335	334	100%	333	2				2	426	5	11
РС - Средец	2	71			1	72	74	73	72	99%	65	8				8	35	1	4
РС - Провадия	2	216				216	218	214	211	99%	201	13				13	97	4	9
РС - Девня	5	87				87	92	87	87	100%	78	9				9		5	11
РС - Горна Оряховица	9	337	0	0	0	337	346	337	337	100%	312	25	0	0	0	25	571	9	20
РС - Свищов	3	147				147	150	144	143	99%	138	6				6	46	6	11
РС - Павликени	2	203	0	1	0	203	205	201	199	99%	194	7	0	0	0	7	89	4	10
РС - Елена	1	166	0	0	0	166	167	167	166	99%	163	4	0	0	0	4	18	0	5
РС - Белоградчик	2	111				111	113	112	112	100%	105	7				7	43	1	6
РС - Кула	0	27	0	0	0	27	27	27	27	100%	23	4	0	0	0	4	27	0	3
РС - Козлодуй	1	199				199	200	198	198	100%	195	3				3	262	2	7
РС - Мездра	5	220				220	225	221	220	100%	203	18				18	18	4	9
РС - Оряхово	4	214				214	218	218	217	100%	212	6				6	46	0	18
РС - Бяла Слатина	1	331				331	332	328	327	100%	319	9				9	399	4	3
РС - Дряново		151				151	151	150	150	100%	146	4				4	218	1	4
РС - Севлиево	1	172	0	0	0	172	173	169	169	100%	163	6	0	0	0	6	257	4	6
РС - Трявна	0	128	0	0	0	128	128	128	127	99%	127	1	0	0	0	1	128	0	0
РС - Дупница	14	908	2	1	0	908	922	909	898	99%	886	23	0	0	4	19	1197	13	58
РС - Момчилград		62				62	62	56	56	100%	44	12				12	86	6	
РС - Ардино		13				13	13	13	13	100%	11	2				2	13	0	2
РС - Крумовград		31				31	31	30	30	100%	23	7				7	18	1	
РС - Тетевен	6	132				132	138	134	133	99%	128	6				6	66	4	12
РС - Троян	2	212		1		212	214	212	211	100%	204	8				8	76	2	18
РС - Луковит	3	163			1	164	167	157	155	99%	149	8				8	309	10	8
РС - Лом	0	205	0	0	0	205	205	197	197	100%	179	18	0	0	0	18	369	8	5
РС - Берковица	0	82	0	0	0	82	82	79	79	100%	72	7	0	0	0	7	25	3	3
РС - Пещера	1	80				80	81	79	79	100%	76	3				3	80	2	3
РС - Панагюрище	2	69	1			69	71	70	70	100%	64	6				6	8	1	7
РС - Велинград	0	137	0	0	1	138	138	136	134	99%	122	14	0	0	0	14	172	2	18
РС - Радомир	0	179	0	0	0	179	179	179	179	100%	173	6				6	44	0	7
РС - Трън		16				16	16	16	16	100%	14	2				2	3	0	1
РС - Брезник		60				60	60	59	59	100%	59	0					59	1	0
РС - Левски	4	155	0	0	0	155	159	155	155	100%	145	10	0	0	0	10	306	4	10
РС - Никопол		80				80	80	77	76	99%	72	5				5	148	3	8
РС - Червен бряг	2	103				103	105	97	96	99%	91	6				6	191	8	9
РС - Кнежа	1	74				74	75	72	71	99%	66	6				6	132	3	15
РС - Асеновград	7	466			2	468	475	469	469	100%	453	16				16	536	6	18
РС - Карлово	8	327	0	0	0	327	335	332	330	99%	312	20	0	0	0	20	105	3	24
РС - Първомай	5	118				118	123	117	106	91%	94	23			12	11	46	6	5
РС - Кубрат	4	106				106	110	110	108	98%	103	7				7	52	0	9
РС - Исперих	2	99				99	101	99	99	100%	97	2				2	38	2	6
РС - Бяла	2	258		1	1	259	261	258	254	98%	247	11				11	238	3	12
РС - Дулово	5	57	0	0	0	57	62	61	60	98%	52	9	0	0	0	9	33	1	3
РС - Тутракан	1	223				223	224	220	211	96%	212	8				8	350	4	5
РС - Котел	1	152				152	153	153	153	100%	148	5				5	39	0	4
РС - Нова Загора	6	195				195	201	197	196	99%	185	12				12	359	4	12
РС - Мадан	1	25				25	26	24	23	96%	16	8				8	38	2	2
РС - Златоград	1	12				12	13	10	10	100%	9	1				1	10	3	
РС - Девин		27				27	27	26	25	96%	22	4				4	5	1	3
РС - Чепеларе	1	48				48	49	48	48	100%	47	1				1	7	1	0
РС - Казанлък	5	593	0	0	0	593	598	587	584	99%	565	22	0	0	0	22	226	11	16
РС - Раднево	2	174	3	0	0	174	176	174	174	100%	159	15	0	0	0	15	98	2	3
РС - Чирпан	4	202			1	203	207	205	203	99%	196	9				9	74	2	3
РС - Гълъбово	1	119				119	120	118	118	100%	116	2				2	26	2	5
РС - Каварна	1	127	0	0	0	127	128	127	127	100%	125	2	0	0	0	2	38	1	12
РС - Балчик	3	130	0	0	0	130	133	130	128	98%	120	10	0	0	0	10	305	3	10
РС - Тервел	7	29		1		29	36	36	36	100%	30	6				6	27	0	1
РС - Генерал Тошево	1	80		1		80	81	81	80	99%	78	3				3	31	0	1
РС - Попово	2	116				116	118	114	112	98%	104	10				10	4	4	4
РС - Омуртаг	2	29	0	0	0	29	31	26	26	100%	21	5	0	0	0	5	33	5	2
РС - Свиленград	4	162				162	166	158	155	98%	125	33				33	170	8	16
РС - Димитровград		150				150	150	147	147	100%	143	4				4	35	3	10
РС - Харманли	3	125		1		125	128	125	125	100%	119	6				6	60	3	16
РС - Ивайловград	1	19				19	20	20	19	95%	19	1				1	24	0	1
РС - Нови Пазар	1	142			1	143	144	141	140	99%	132	9				9	171	3	8
РС - Велики Преслав	2	208	0	0	0	208	210	205	202	99%	196	9	0	0	0	9	287	5	8
РС - Елхово	5	241				241	246	242	240	99%	219	23				23	434	4	20
РС - Тополовград	2	53	0	0	0	53	55	52	52	100%	46	6	0	0	0	6	26	3	6

Приложение № 98

Частни наказателни дела - разпити в районните съдилища извън областните центрове за 2018 година

Съдилища	Висящи в началото на периода	Постъпили през годината	В т.ч.: Върнати дела за ново разглеждане под нов номер	В т.ч.: Повт. вненсени и образувани под нов номер след прекр. на съд.пр-во (чл. 42, ал. 2, чл. 249 и чл. 288, т. 1 от НПК)	Продължаващи дела под същия номер	Общо постъпили дела през отчетния период	**Всичко за разглеждане**	Свършени дела: **Всичко**	Свършени дела: В срок до 3 месеца: Брой	Свършени дела: В срок до 3 месеца: %	Със съдебен акт по същество	Прекратени производства: Всичко	Прекратени производства: Споразум. по чл.382 НПК	Прекратени производства: Споразум. по чл.384 НПК или спог. по 234 ГПК	Прекратени производства: Върнати за доразследване	Прекратени производства: По други причини	Брой заседания	**Висящи в края на периода**	Обжалвани и протестирани
РС - Ихтиман	0	52				52	52	52	52	100%	51	1				1	x	0	x
РС - Пирдоп	0	7				7	7	7	7	100%	7	0					x	0	x
РС - Своге		15				15	15	15	15	100%	15	0					x	0	x
РС - Сливница		30				30	30	30	30	100%	30	0					x	0	x
РС - Елин Пелин		21				21	21	21	21	100%	21	0					x	0	x
РС - Ботевград	0	104	0	0	0	104	104	104	104	100%	92	12	0	0	0	12	x	0	x
РС - Етрополе		8				8	8	7	7	100%	7	0					x	1	x
РС - Самоков		5				5	5	5	5	100%	5	0					x	0	x
РС - Костинброд	0	11				11	11	11	11	100%	11	0					x	0	x
РС - Сандански	0	72	0	0	0	72	72	72	72	100%	72	0	0	0	0	0	x	0	x
РС - Петрич		159				159	159	159	159	100%	147	12				12	x	0	x
РС - Разлог	2	222				222	224	220	220	100%	214	6				6	x	4	x
РС - Гоце Делчев		14				14	14	14	14	100%	14	0					x	0	x
РС - Карнобат	0	23	0	0	0	23	23	23	23	100%	23	0	0	0	0	0	x	0	x
РС - Поморие	0	62	0	0	0	62	62	62	62	100%	62	0	0	0	0	0	x	0	x
РС - Айтос		11				11	11	11	11	100%	11	0					x	0	x
РС - Малко Търново						0	0	0		0%		0					x	0	x
РС - Несебър		42				42	42	42	42	100%	42	0					x	0	x
РС - Царево		94				94	94	94	94	100%	94	0					x	0	x
РС - Средец		4				4	4	4	4	100%	4	0					x	0	x
РС - Провадия		4				4	4	4	4	100%		4				4	x	0	x
РС - Девня		29				29	29	29	29	100%	28	1				1	x	0	x
РС - Горна Оряховица	0	181	0	0	0	181	181	181	181	100%	171	10	0	0	0	10	x	0	x
РС - Свищов		66				66	66	66	66	100%	64	2				2	x	0	x
РС - Павликени	0	78	0	0	0	78	78	78	78	100%	70	8	0	0	0	8	x	0	x
РС - Елена	0	48	0	0	0	48	48	48	48	100%	0	48	0	0	0	48	x	0	x
РС - Белоградчик		15				15	15	15	15	100%	15	0					x	0	x
РС - Кула	0	11	0	0	0	11	11	11	11	100%	11	0	0	0	0	0	x	0	x
РС - Козлодуй		17				17	17	17	17	100%	14	3				3	x	0	x
РС - Мездра		18				18	18	18	18	100%		18				18	x	0	x
РС - Оряхово		106				106	106	106	106	100%	83	23				23	x	0	x
РС - Бяла Слатина		26				26	26	26	26	100%	26	0					x	0	x
РС - Дряново		20				20	20	20	20	100%		20				20	x	0	x
РС - Севлиево	0	49	0	0	0	49	49	49	49	100%	0	49	0	0	0	49	x	0	x
РС - Трявна	0	14	0	0	0	14	14	14	14	100%	0	14	0	0	0	14	x	0	x
РС - Дупница	0	24	0	0	0	24	24	24	24	100%	22	2	0	0	0	2	x	0	x
РС - Момчилград		2				2	2	2	2	100%	2	0					x	0	x
РС - Ардино		13				13	13	13	13	100%	13	0					x	0	x
РС - Крумовград		62				62	62	62	62	100%	58	4				4	x	0	x
РС - Тетевен		8				8	8	8	8	100%	8	0					x	0	x
РС - Троян		42				42	42	42	42	100%	42	0					x	0	x
РС - Луковит		7				7	7	7	7	100%	7	0					x	0	x
РС - Лом	0	13	0	0	0	13	13	13	13	100%	13	0	0	0	0	0	x	0	x
РС - Берковица	0	9	0	0	0	9	9	9	9	100%	7	2	0	0	0	2	x	0	x
РС - Пещера	0	30				30	30	30	30	100%	29	1				1	x	0	x
РС - Панагюрище	0	1				1	1	1	1	100%		1				1	x	0	x
РС - Велинград	0	8	0	0	0	8	8	8	8	100%	8	0	0	0	0	0	x	0	x
РС - Радомир	0	15			0	15	15	15	15	100%	14	1				1	x	0	x
РС - Трън		8				8	8	8	8	100%	8	0					x	0	x
РС - Брезник		4				4	4	4	4	100%	4	0					x	0	x
РС - Левски	0	37	0	0	0	37	37	37	37	100%	37	0	0	0	0	0	x	0	x
РС - Никопол		63				63	63	63	63	100%	63	0					x	0	x
РС - Червен бряг	0	11				11	11	11	11	100%	11	0					x	0	x
РС - Кнежа		15				15	15	15	15	100%	15	0					x	0	x
РС - Асеновград		38				38	38	38	38	100%	34	4				4	x	0	x
РС - Карлово	0	118	0	0	0	118	118	118	118	100%	103	15	0	0	0	15	x	0	x
РС - Първомай		6				6	6	6	6	100%	6	0					x	0	x
РС - Кубрат		11				11	11	11	11	100%	11	0					x	0	x
РС - Исперих		48				48	48	48	48	100%	47	1				1	x	0	x
РС - Бяла		24				24	24	24	24	100%		24				24	x	0	x
РС - Дулово	0	2	0	0	0	2	2	2	2	100%	2	0	0	0	0	0	x	0	x
РС - Тутракан		24				24	24	24	24	100%	22	2				2	x	0	x
РС - Котел		10				10	10	10	10	100%	10	0					x	0	x
РС - Нова Загора		11				11	11	11	11	100%	11	0					x	0	x
РС - Мадан		42				42	42	42	42	100%	41	1				1	x	0	x
РС - Златоград		3				3	3	3	3	100%	3	0					x	0	x
РС - Девин		11				11	11	11	11	100%	11	0					x	0	x
РС - Чепеларе	0	23				23	23	23	23	100%	21	2				2	x	0	x
РС - Казанлък	0	70	0	0	0	70	70	70	70	100%	68	2	0	0	0	2	x	0	x
РС - Раднево	0	10	0	0	0	10	10	10	10	100%	9	1	0	0	0	1	x	0	x
РС - Чирпан		14				14	14	14	14	100%	14	0					x	0	x
РС - Гълъбово		13				13	13	13	13	100%	12	1				1	x	0	x
РС - Каварна	0	20	0	0	0	20	20	20	20	100%	20	0	0	0	0	0	x	0	x
РС - Балчик	0	13	0	0	0	13	13	13	13	100%	13	0	0	0	0	0	x	0	x
РС - Тервел		8				8	8	8	8	100%	8	0					x	0	x
РС - Генерал Тошево		42				42	42	42	42	100%	41	1				1	x	0	x
РС - Попово		4				4	4	4	4	100%	4	0					x	0	x
РС - Омуртаг	0	5	0	0	0	5	5	5	5	100%	5	0	0	0	0	0	x	0	x
РС - Свиленград	0	25				25	25	25	25	100%	22	3				3	x	0	x
РС - Димитровград		30				30	30	30	30	100%	30	0					x	0	x
РС - Харманли	0	113				113	113	113	113	100%	113	0					x	0	x
РС - Ивайловград		4				4	4	4	4	100%		4				4	x	0	x
РС - Нови Пазар		50				50	50	49	49	100%	41	8				8	x	1	x
РС - Велики Преслав	1	43	0	0	0	43	44	44	44	100%	37	7	0	0	0	7	x	0	x
РС - Елхово		30				30	30	30	30	100%	30	0					x	0	x
РС - Тополовград	0	3	0	0	0	3	3	3	3	100%	0	3	0	0	0	3	x	0	x

Приложение № 99

Административно наказателен характер дела в районните съдилища извън областните центрове за 2018 година

Съдилища	Висящи в началото на периода	Постъпили през годината	В т.ч.: Върнати дела за ново разглеждане под нов номер	В т.ч.: Повт. вненсени и образувани под нов номер след прекр. на съд.пр-во (чл. 42, ал. 2, чл. 249 и чл. 288, т. 1 от НПК)	Продължаващи дела под същия номер	Общо постъпили дела през отчетния период	**Всичко за разглеждане**	Свършени дела: **Всичко**	Свършени дела: В срок до 3 месеца: Брой	Свършени дела: В срок до 3 месеца: %	Със съдебен акт по същество	Прекратени производства: Всичко	Прекратени производства: Споразум. по чл.382 НПК	Прекратени производства: Споразум. по чл.384 НПК или спог. по 234 ГПК	Прекратени производства: Върнати за дорасследване	Прекратени производства: По други причини	Брой заседания	**Висящи в края на периода**	Обжалвани и протестирани
РС - Ихтиман	128	229				229	357	199	67	34%	187	12				12	443	158	62
РС - Пирдоп	18	96				96	114	95	63	66%	90	5				5	181	19	26
РС - Своге	39	56				56	95	78	14	18%	74	4				4	136	17	35
РС - Сливница	32	148	4			148	180	124	42	34%	120	4				4	305	56	59
РС - Елин Пелин	42	151				151	193	140	118	84%	135	5				5		53	61
РС - Ботевград	29	215	0	0	2	217	246	162	99	61%	139	23	0	0	0	23	167	84	49
РС - Етрополе	14	32				32	46	38	38	100%	38	0					56	8	12
РС - Самоков	78	240	3			240	318	192	58	30%	180	12				12	369	126	60
РС - Костинброд	32	167				167	199	133	82	62%	116	17				17	143	66	5
РС - Сандански	62	220	0	0	0	220	282	256	192	75%	236	20	0	0	0	20	476	26	99
РС - Петрич	43	364	3		1	365	408	238	87	37%	217	21				21	637	170	96
РС - Разлог	102	253				253	355	254	108	43%	243	11				11	1035	101	172
РС - Гоце Делчев	107	246				246	353	278	154	55%	269	9				9	828	75	109
РС - Карнобат	48	128	1	0	0	128	176	148	96	65%	134	14	0	0	0	14	453	28	65
РС - Поморие	59	126	0	0	1	127	186	144	61	42%	133	11	0	0	0	11	232	42	48
РС - Айтос	18	94				94	112	96	81	84%	91	5				5	298	16	43
РС - Малко Търново	3	21				21	24	16	13	81%	16	0					63	8	10
РС - Несебър	133	357	9		3	360	493	403	310	77%	369	34				34	1186	90	189
РС - Царево	47	186				186	233	211	196	93%	202	9				9	513	22	74
РС - Средец	5	48				48	53	45	41	91%	43	2				2	65	8	13
РС - Провадия	49	121	22		1	122	171	140	74	53%	117	23				23	285	31	89
РС - Девня	25	136	1		1	137	162	116	73	63%	108	8				8	498	46	
РС - Горна Оряховица	95	296	0	0	0	296	391	342	180	53%	311	31	0	0	0	31	554	49	111
РС - Свищов	24	111	4			111	135	105	55	52%	96	9				9	233	30	51
РС - Павликени	19	65	0	0	1	66	85	71	42	59%	60	11	0	0	0	11	101	14	21
РС - Елена	4	47	0	0	0	47	51	46	26	57%	42	4	0	0	0	4	79	5	12
РС - Белоградчик	34	97				97	131	115	82	71%	108	7				7	188	16	82
РС - Кула	5	42	0	1	0	42	47	39	37	95%	26	13	0	0	0	13	59	8	32
РС - Козлодуй	12	94	2			94	106	78	44	56%	76	2				2	269	28	33
РС - Мездра	45	138				138	183	158	126	80%	147	11				11	223	25	40
РС - Оряхово	8	22				22	30	25	15	60%	24	1				1	54	5	15
РС - Бяла Слатина	21	75				75	96	79	36	46%	75	4				4	266	17	30
РС - Дряново	16	42				42	58	46	23	50%	45	1				1	118	12	24
РС - Севлиево	13	85	0	0	1	86	99	83	74	89%	76	7	0	0	0	7	245	16	40
РС - Трявна	5	24	0	0	7	31	36	27	19	70%	25	2	0	0	0	2	49	9	16
РС - Дупница	143	452	14	0	0	452	595	413	217	53%	393	20	0	0	0	20	1342	182	164
РС - Момчилград	19	124				124	143	117	96	82%	114	3				3	173	26	28
РС - Ардино	2	25				25	27	25	21	84%	19	6				6	38	2	6
РС - Крумовград	3	59				59	62	47	46	98%	39	8				8	80	15	
РС - Тетевен	22	88	2	0	1	89	111	95	76	80%	88	7				7	181	16	38
РС - Троян	43	159				159	202	170	135	79%	162	8				8	289	32	64
РС - Луковит	24	47	3			47	71	43	10	23%	42	1				1	114	28	25
РС - Лом	52	130	0	0	0	130	182	113	26	23%	109	4	0	0	0	4	252	69	57
РС - Берковица	21	161	0	0	0	161	182	150	86	57%	141	9	0	0	0	9	294	32	61
РС - Пещера	60	107	1			107	167	141	61	43%	124	17				17	208	26	48
РС - Панагюрище	19	129	3			129	148	129	79	61%	117	12				12	178	19	43
РС - Велинград	21	217	0	0	2	219	240	213	157	74%	194	19	0	0	0	19	550	27	67
РС - Радомир	11	91	2		0	91	102	91	74	81%	89	2				2	180	11	33
РС - Трън	4	26				26	30	28	26	93%	24	4				4	36	2	11
РС - Брезник	5	47				47	52	32	10	31%	30	2				2	31	20	
РС - Левски	30	105	5	0	0	105	135	109	79	72%	108	1	0	0	0	1	319	26	31
РС - Никопол	8	43				43	51	43	29	67%	41	2				2	111	8	14
РС - Червен бряг	25	100				100	125	90	68	76%	81	9				9	193	35	37
РС - Кнежа	12	53				53	65	56	35	63%	50	6				6	164	9	17
РС - Асеновград	25	156	4			156	181	155	109	70%	146	9				9	244	26	61
РС - Карлово	37	167	2	0	0	167	204	144	79	55%	127	17	0	0	0	17	254	60	64
РС - Първомай	21	52				52	73	58	24	41%	52	6				6	81	15	16
РС - Кубрат	5	26				26	31	28	24	86%	27	1				1	30	3	11
РС - Исперих	14	39				39	53	41	23	56%	39	2				2	83	12	19
РС - Бяла	4	58				58	62	53	44	83%	52	1				1	53	9	31
РС - Дулово	9	29	0	0	0	29	38	33	21	64%	28	5	0	0	0	5	44	5	10
РС - Тутракан	12	50				50	62	33	20	61%	31	2			1	1	103	29	13
РС - Котел	9	33				33	42	33	17	52%	31	2				2	68	9	24
РС - Нова Загора	33	175				175	208	190	138	73%	175	15				15	324	18	112
РС - Мадан	14	25				25	39	35	28	80%	33	2				2	66	4	27
РС - Златоград	15	35				35	50	48	40	83%	43	5				5	75	2	12
РС - Девин	9	146	1			146	155	146	102	70%	139	7				7	254	9	49
РС - Чепеларе	14	82				82	96	80	72	90%	69	11				11	136	16	33
РС - Казанлък	69	332	7	0	0	332	401	333	237	71%	315	18	0	0	0	18	518	68	114
РС - Раднево	12	63	0	0	0	63	75	67	39	58%	65	2	0	0	0	2	121	8	33
РС - Чирпан	8	63				63	71	57	41	72%	46	11				11	110	14	18
РС - Гълъбово	25	66		1		66	91	61	13	21%	56	5				5	111	30	12
РС - Каварна	44	107	0	0	0	107	151	110	39	35%	102	8	0	0	0	8	306	41	52
РС - Балчик	105	186	0	0	0	186	291	199	67	34%	186	13	0	0	0	13	654	92	100
РС - Тервел	10	50				50	60	49	26	53%	44	5				5	100	11	12
РС - Генерал Тошево	10	40				40	50	46	25	54%	45	1				1	96	4	
РС - Попово	6	101				101	107	90	85	94%	86	4				4	159	17	19
РС - Омуртаг	23	69	3	0	0	69	92	69	33	48%	66	3	0	0	0	3	103	23	38
РС - Свиленград	38	174	9			174	212	185	153	83%	177	8				8	208	27	99
РС - Димитровград	67	171				171	238	186	146	78%	176	10				10	260	52	88
РС - Харманли	27	136				136	163	109	70	64%	92	17				17	187	54	33
РС - Ивайловград	14	31				31	45	37	17	46%	35	2				2	78	8	
РС - Нови Пазар	23	84			1	85	108	95	71	75%	91	4				4	146	13	43
РС - Велики Преслав	21	96	0	0	0	96	117	66	18	27%	64	2	0	0	0	2	208	51	38
РС - Елхово	47	128	1			128	175	114	40	35%	107	7				7	497	61	49
РС - Тополовград	1	65	0	0	0	65	66	40	30	75%	40	0	0	0	0	0	64	26	14

Приложение № 100

Общо наказателни дела в районните съдилища извън областните центрове за 2018 година

Съдилища	Висящи в началото на периода	Постъпили през годината	В т.ч.: Върнати дела за ново разглеждане под нов номер	В т.ч.: Повт. внесени и образувани под нов номер след прекр. на съд.пр-во (чл. 42, ал. 2, чл. 249 и чл. 288, т. 1 от НПК)	Продължа ващи дела под същия номер	Общо постъпили дела през отчетния период	Всичко за разглеждане	Свършени дела: Всичко	Свършени дела: В срок до 3 месеца: Брой	Свършени дела: В срок до 3 месеца: %	Със съдебен акт по същество	Прекратени производства: Всичко	Прекратени производства: Споразум. по чл.382 НПК	Прекратени производства: Споразум. по чл.384 НПК или спог. по 234 ГПК	Прекратени производства: Върнати за доразследване	Прекратени производства: По други причини	Брой заседания	Висящи в края на периода	Обжалвани и протестирани
РС - Ихтиман	181	707	0	8	0	707	888	678	493	73%	494	184	154	0	6	24	1082	210	106
РС - Пирдоп	33	287	0	0	0	287	320	292	250	86%	140	152	51	5	0	96	363	28	35
РС - Своге	63	301	0	3	1	302	365	328	241	73%	241	87	50	13	2	22	462	37	57
РС - Сливница	101	807	6	0	0	807	908	813	700	86%	589	224	155	45	0	24	1093	95	77
РС - Елин Пелин	67	332	3	0	0	332	399	316	283	90%	238	78	50	8	2	18	251	83	78
РС - Ботевград	73	734	0	0	4	738	811	678	575	85%	508	170	84	37	5	44	858	133	111
РС - Етрополе	22	143	0	0	0	143	165	146	146	100%	106	40	37	0	0	3	181	19	21
РС - Самоков	126	631	9	15	0	631	757	580	404	70%	445	135	57	35	13	30	783	177	97
РС - Костинброд	67	409	0	5	0	409	476	378	299	79%	278	100	54	11	4	31	514	98	36
РС - Сандански	150	708	0	4	0	708	858	762	650	85%	626	136	36	70	0	30	1346	96	173
РС - Петрич	127	1249	4	1	2	1251	1378	1124	891	79%	830	294	156	55	1	82	1544	254	167
РС - Разлог	217	859	21	0	0	859	1076	837	583	70%	658	179	0	124	11	44	2319	239	304
РС - Гоце Делчев	228	671	13	0	0	671	899	717	514	72%	508	209	131	16	0	62	2022	182	170
РС - Карнобат	65	480	1	0	0	480	545	502	437	87%	362	140	97	17	1	25	1263	43	85
РС - Поморие	91	450	2	3	2	452	543	481	370	77%	366	115	49	46	2	18	530	62	77
РС - Айтос	42	481	1	1	1	482	524	488	448	92%	362	126	66	35	2	23	1260	36	67
РС - Малко Търново	9	80	0	3	2	82	91	78	70	90%	40	38	7	19	3	9	189	13	23
РС - Несебър	173	2190	13	9	8	2198	2371	2225	2094	94%	1934	291	150	61	20	60	4029	146	250
РС - Царево	67	820	0	5	0	820	887	852	819	96%	659	193	175	0	0	18	1590	35	96
РС - Средец	10	193	0	2	1	194	204	188	178	95%	132	56	18	20	5	13	212	16	21
РС - Провадия	102	521	25	3	3	524	626	549	432	79%	404	145	24	67	2	52	836	77	128
РС - Девня	67	436	10	0	3	439	506	422	350	83%	296	126	38	62	2	24	1235	84	53
РС - Горна Оряховица	156	1058	3	0	0	1058	1214	1118	915	82%	873	245	43	123	2	77	1657	96	143
РС - Свищов	51	449	4	1	0	449	500	436	359	82%	343	93	49	19	0	25	519	64	76
РС - Павликени	39	455	0	1	5	460	499	470	420	89%	356	114	48	29	0	37	409	29	46
РС - Елена	14	302	0	0	1	303	317	307	280	91%	221	86	21	3	1	61	180	10	23
РС - Белоградчик	55	346	0	5	0	346	401	370	319	86%	262	108	75	7	5	21	414	31	93
РС - Кула	6	118	0	1	0	118	124	103	99	96%	74	29	2	6	1	20	143	21	45
РС - Козлодуй	33	454	2	3	0	454	487	444	393	89%	334	110	94	2	2	12	934	43	67
РС - Мездра	76	605	0	3	0	605	681	634	567	89%	432	202	95	46	2	59	628	47	70
РС - Оряхово	22	464	0	2	0	464	486	462	442	96%	352	110	58	10	3	39	249	24	43
РС - Бяла Слатина	53	724	0	0	1	725	778	737	672	91%	502	235	192	14	2	27	1232	41	42
РС - Дряново	22	258	1	1	1	259	281	261	236	90%	215	46	13	6	1	26	478	20	35
РС - Севлиево	37	497	0	0	1	498	535	497	473	95%	339	158	48	44	2	64	1088	38	69
РС - Трявна	9	213	0	0	7	220	229	218	209	96%	178	40	4	18	0	18	244	11	20
РС - Дупница	374	1814	43	16	4	1818	2192	1815	1419	78%	1477	338	129	132	10	67	5234	377	332
РС - Момчилград	37	296	0	0	0	296	333	284	250	88%	206	78	46	0	0	32	538	49	31
РС - Ардино	3	76	0	0	0	76	79	74	68	92%	55	19	8	0	0	11	94	5	10
РС - Крумовград	5	197	0	0	0	197	202	184	179	97%	137	47	12	12	0	23	162	18	5
РС - Тетевен	61	426	7	0	1	427	488	434	383	88%	293	141	79	38	3	21	718	54	78
РС - Троян	62	550	2	4	0	550	612	556	500	90%	440	116	68	22	4	22	594	56	94
РС - Луковит	65	364	7	3	1	365	430	350	271	77%	275	75	33	27	2	13	739	80	50
РС - Лом	99	546	2	3	1	547	646	529	394	74%	385	144	26	83	6	29	1105	117	83
РС - Берковица	44	373	3	0	0	373	417	357	264	74%	283	74	23	25	3	23	514	60	82
РС - Пещера	80	338	2	0	2	340	420	378	275	73%	286	92	50	11	0	31	487	42	64
РС - Панагюрище	39	338	8	1	0	338	377	338	266	79%	232	106	50	25	2	29	388	39	73
РС - Велинград	53	555	2	7	4	559	612	548	462	84%	393	155	72	23	10	50	1351	64	112
РС - Радомир	26	402	2	1	1	403	429	409	370	90%	318	91	48	21	1	21	465	20	57
РС - Трън	7	63	0	0	0	63	70	68	64	94%	53	15	7	1	0	7	57	2	15
РС - Брезник	16	151	0	0	0	151	167	133	95	71%	106	27	19	0	0	8	307	34	5
РС - Левски	58	451	5	0	0	451	509	459	403	88%	377	82	39	25	0	18	1131	50	49
РС - Никопол	29	327	1	2	2	329	358	337	298	88%	222	115	103	2	0	10	691	21	34
РС - Червен бряг	68	427	2	8	0	427	495	411	352	86%	280	131	74	29	0	28	943	84	72
РС - Кнежа	32	295	3	2	0	295	327	286	245	86%	187	99	63	20	2	14	769	41	39
РС - Асеновград	64	957	10	8	4	961	1025	967	883	91%	719	248	94	106	9	39	1272	58	122
РС - Карлово	105	907	5	2	0	907	1012	866	767	89%	610	256	90	102	3	61	896	146	103
РС - Първомай	50	288	1	0	3	291	341	306	233	76%	190	116	61	21	17	17	323	35	32
РС - Кубрат	33	323	0	2	0	323	356	338	299	88%	259	79	48	19	0	12	244	18	27
РС - Исперих	50	376	0	6	0	376	426	394	344	87%	249	145	65	66	2	12	468	32	38
РС - Бяла	24	453	0	1	1	454	478	454	421	93%	359	95	37	19	0	39	409	24	58
РС - Дулово	27	183	0	2	1	184	211	192	164	85%	128	64	22	11	0	31	206	19	20
РС - Тутракан	39	438	0	11	0	438	477	415	359	87%	331	84	27	26	9	22	959	62	30
РС - Котел	36	303	1	3	0	303	339	313	275	88%	238	75	35	21	3	16	416	26	36
РС - Нова Загора	91	685	0	6	1	686	777	711	607	85%	502	209	169	0	0	40	1241	66	148
РС - Мадан	24	131	0	0	0	131	155	145	128	88%	103	42	9	19	0	14	172	10	36
РС - Златоград	20	116	1	0	0	116	136	122	111	91%	85	37	0	29	0	8	188	14	16
РС - Девин	24	239	1	0	0	239	263	244	191	78%	195	49	9	27	0	13	347	19	54
РС - Чепеларе	22	210	1	1	1	211	233	207	193	93%	157	50	15	16	1	18	256	26	39
РС - Казанлък	121	1440	12	5	0	1440	1561	1437	1288	90%	1153	284	171	49	6	58	1396	124	167
РС - Раднево	32	392	7	8	1	393	425	398	355	89%	300	98	29	37	6	26	272	27	52
РС - Чирпан	25	475	0	0	2	477	502	472	447	95%	337	135	91	15	3	26	462	30	29
РС - Гълъбово	47	309	0	5	2	311	358	305	245	80%	228	77	35	23	1	18	322	53	26
РС - Каварна	60	351	2	2	0	351	411	358	274	77%	271	87	67	6	2	12	498	53	68
РС - Балчик	126	419	0	3	0	419	545	436	287	66%	341	95	63	3	1	28	1343	109	116
РС - Тервел	28	169	2	1	0	169	197	184	154	84%	143	41	18	9	0	14	279	13	21
РС - Генерал Тошево	25	299	3	1	1	300	325	310	277	89%	187	123	113	0	0	10	334	15	9
РС - Попово	19	346	6	2	0	346	365	335	323	96%	252	83	60	0	7	16	294	30	37
РС - Омуртаг	49	259	4	9	0	259	308	261	203	78%	165	96	47	28	2	19	387	47	53
РС - Свиленград	72	785	14	3	0	785	857	796	735	92%	418	378	174	151	2	51	947	61	148
РС - Димитровград	114	617	0	9	4	621	735	648	567	88%	462	186	123	40	4	19	790	87	132
РС - Харманли	74	564	0	8	0	564	638	542	467	86%	394	148	78	33	8	29	685	96	76
РС - Ивайловград	26	98	0	1	1	99	125	112	82	73%	79	33	20	1	2	10	169	13	4
РС - Нови Пазар	46	429	2	4	2	431	477	438	392	89%	309	129	72	22	4	31	557	39	62
РС - Велики Преслав	50	477	0	2	0	477	527	433	358	83%	356	77	37	17	1	22	983	94	58
РС - Елхово	116	562	3	4	3	565	681	541	412	76%	411	130	16	68	7	39	2026	140	96
РС - Тополовград	8	169	0	0	0	169	177	143	127	89%	107	36	13	13	0	10	162	34	22

Приложение № 101

Всичко дела в районните съдилища извън областните центрове за 2018 година

Съдилища	Висящи в началото на периода	Постъпили през годината	В т.ч.: Върнати дела за ново разглеждане под нов номер	В т.ч.: Повт. внесени и образувани под нов номер след прекр. на съд.пр.во (чл. 42, ал. 2, чл. 249 и чл. 288, т. 1 от НПК)	Продължа ващи дела под същия номер	Общо постъпили дела през отчетния период	Всичко за разглеждане	Свършени дела: Всичко	Свършени дела: В срок до 3 месеца: Брой	Свършени дела: В срок до 3 месеца: %	Със съдебен акт по същество	Прекратени производства: Всичко	Прекратени производства: Споразум. по чл.382 НПК	Прекратени производства: Споразум. по чл.384 НПК или спог. по 234 ГПК	Прекратени производства: Върнати за доразследване	Прекратени производства: По други причини	Брой заседания	Висящи в края на периода	Обжалвани и протестирани
РС - Ихтиман	302	2191	0	8	2	2193	2495	1962	1746	89%	1687	275	154	10	6	105	2548	533	139
РС - Пирдоп	164	1133	0	0	0	1133	1297	1126	1017	90%	800	326	51	26	0	249	845	171	64
РС - Своге	175	1111	1	3	1	1112	1287	1117	944	85%	914	203	50	24	2	127	1474	170	109
РС - Сливница	402	1650	6	0	0	1650	2052	1698	1392	82%	1324	374	155	49	0	170	2534	354	117
РС - Елин Пелин	160	1493	4	0	0	1493	1653	1485	1366	92%	1271	214	50	22	2	140	1707	168	156
РС - Ботевград	224	3109	8	0	7	3116	3340	2978	2837	95%	2600	378	84	50	5	239	3321	362	201
РС - Етрополе	62	733	0	0	0	733	795	713	699	98%	610	103	37	12	0	54	398	82	36
РС - Самоков	322	2030	9	15	0	2030	2352	1925	1637	85%	1650	275	57	45	13	160	1411	427	189
РС - Костинброд	214	1508	1	5	6	1514	1728	1457	1273	87%	1178	279	54	13	4	208	1751	271	108
РС - Сандански	320	2268	0	4	0	2268	2588	2219	1949	88%	1798	421	36	102	0	283	2233	369	263
РС - Петрич	267	2788	5	1	2	2790	3057	2650	2351	89%	2179	471	156	66	1	248	2190	407	230
РС - Разлог	521	2300	21	0	0	2300	2821	2249	1826	81%	1810	439	0	140	11	288	4394	572	520
РС - Гоце Делчев	568	2070	15	0	0	2070	2638	2117	1743	82%	1688	429	131	42	0	256	3071	521	300
РС - Карнобат	215	1963	1	0	0	1963	2178	2002	1832	92%	1682	320	97	38	1	184	4842	176	150
РС - Поморие	213	1247	2	3	11	1258	1471	1217	1015	83%	951	266	49	50	2	165	985	254	170
РС - Айтос	149	1611	2	1	6	1617	1766	1613	1502	93%	1330	283	66	65	2	150	5799	153	137
РС - Малко Търново	19	295	0	3	4	299	318	291	278	96%	238	53	7	22	3	21	592	27	29
РС - Несебър	321	3473	13	9	17	3490	3811	3424	3167	92%	2882	542	150	69	20	303	8659	387	350
РС - Царево	135	1383	0	5	0	1383	1518	1429	1358	95%	1112	317	175	3	0	139	3372	89	138
РС - Средец	44	866	0	2	1	867	911	847	816	96%	719	128	18	29	5	76	374	64	51
РС - Провадия	281	2215	26	3	12	2227	2508	2217	1996	90%	1934	283	24	74	2	183	1412	291	206
РС - Девня	172	1927	10	0	7	1934	2106	1845	1685	91%	1584	261	38	72	2	149	5072	261	117
РС - Горна Оряховица	419	3650	6	0	3	3653	4072	3653	3281	90%	3068	585	43	167	2	373	4244	419	306
РС - Свищов	130	1811	5	1	4	1815	1945	1705	1586	93%	1431	274	49	29	0	196	1881	240	117
РС - Павликени	94	1404	0	1	7	1411	1505	1383	1300	94%	1148	235	48	37	0	150	1389	122	70
РС - Елена	65	768	0	0	2	770	835	765	699	91%	608	157	21	14	1	121	373	70	38
РС - Белоградчик	117	1123	0	5	2	1125	1242	1141	1065	93%	883	258	75	11	5	167	741	101	123
РС - Кула	60	482	0	1	1	483	543	505	494	98%	421	84	2	10	1	71	575	38	59
РС - Козлодуй	149	2192	5	3	0	2192	2341	2170	2076	96%	1929	241	94	6	2	139	4574	171	146
РС - Мездра	243	2287	0	3	0	2287	2530	2305	2144	93%	1955	350	95	63	2	190	1245	225	132
РС - Оряхово	89	1299	0	2	0	1299	1388	1286	1215	94%	1095	191	58	19	3	111	543	102	77
РС - Бяла Слатина	169	2406	1	0	1	2407	2576	2404	2272	95%	2013	391	192	23	2	174	3703	172	125
РС - Дряново	52	836	1	1	1	837	889	837	781	93%	717	120	13	11	1	95	1831	52	47
РС - Севлиево	127	2105	0	0	7	2112	2239	2070	1991	96%	1758	312	48	66	2	196	4446	169	127
РС - Трявна	31	662	0	0	8	670	701	656	632	96%	558	98	4	19	0	75	798	45	35
РС - Дупница	590	4425	52	16	10	4435	5025	4298	3747	87%	3822	476	129	145	10	192	12672	727	517
РС - Момчилград	90	886	0	0	3	889	979	829	758	91%	668	161	46	4	0	111	1222	150	59
РС - Ардино	19	276	1	0	2	278	297	259	248	96%	218	41	8	5	0	28	306	38	23
РС - Крумовград	22	483	0	0	0	483	505	465	453	97%	375	90	14	19	0	57	451	40	8
РС - Тетевен	141	1571	8	0	4	1575	1716	1568	1446	92%	1323	245	79	47	3	116	1365	148	145
РС - Троян	171	1751	3	4	7	1758	1929	1729	1595	92%	1470	259	68	37	4	150	1133	200	173
РС - Луковит	157	1160	7	3	1	1161	1318	1136	1014	89%	1002	134	33	30	2	69	2616	182	104
РС - Лом	354	3255	4	3	5	3260	3614	3121	2801	90%	2683	438	26	103	6	303	1979	493	155
РС - Берковица	125	1229	3	0	0	1229	1354	1216	1064	88%	1062	154	23	33	3	95	879	138	116
РС - Пещера	205	2145	3	0	5	2150	2355	2116	1916	91%	1865	251	50	29	0	172	2460	239	128
РС - Панагюрище	181	1409	10	1	2	1411	1592	1410	1244	88%	1157	253	50	45	2	156	823	182	130
РС - Велинград	239	2163	6	7	13	2176	2415	2102	1890	90%	1769	333	72	55	10	196	6213	313	200
РС - Радомир	144	1585	3	1	5	1590	1734	1605	1480	92%	1253	352	48	42	1	261	1007	129	101
РС - Трън	22	281	0	0	0	281	303	282	259	92%	244	38	7	1	0	30	171	21	20
РС - Брезник	69	560	0	0	0	560	629	529	444	84%	455	74	19	0	0	55	784	100	18
РС - Левски	107	1295	5	0	4	1299	1406	1284	1169	91%	1108	176	39	38	0	99	2969	122	106
РС - Никополи	88	1158	1	2	2	1160	1248	1193	1110	93%	954	239	103	4	0	132	2126	55	81
РС - Червен бряг	142	1688	6	8	0	1688	1830	1629	1525	94%	1407	222	74	31	0	117	3792	201	122
РС - Кнежа	123	1160	5	2	0	1160	1283	1130	1037	92%	959	171	63	32	2	74	2528	153	68
РС - Асеновград	344	3938	16	8	7	3945	4289	3832	3516	92%	3274	558	94	134	9	321	9586	457	281
РС - Карлово	330	2750	6	2	5	2755	3085	2679	2428	91%	2219	460	90	137	3	230	1909	406	212
РС - Първомай	148	973	1	0	4	977	1125	965	836	87%	756	209	61	26	17	105	578	160	47
РС - Кубрат	106	1103	1	2	1	1104	1210	1127	1055	94%	974	153	48	22	0	83	529	83	62
РС - Исперих	214	1385	3	6	1	1386	1600	1427	1283	90%	1178	249	65	75	2	107	982	173	81
РС - Бяла	202	1728	1	1	1	1729	1931	1770	1609	91%	1471	299	37	28	1	233	742	161	116
РС - Дулово	187	958	1	2	3	961	1148	947	826	87%	819	128	22	18	0	88	1151	201	45
РС - Тутракан	109	1066	2	11	1	1067	1176	1009	894	89%	849	160	27	37	9	87	2656	167	52
РС - Котел	86	950	2	3	0	950	1036	937	864	92%	790	147	35	21	3	88	1303	99	56
РС - Нова Загора	200	2727	1	6	1	2728	2928	2679	2492	93%	2306	373	169	26	0	178	6757	249	192
РС - Мадан	79	587	0	0	0	587	666	611	532	87%	501	110	9	24	0	77	943	55	63
РС - Златоград	80	482	1	0	0	482	562	473	434	92%	394	79	0	33	0	46	591	89	38
РС - Девин	68	756	2	0	0	756	824	745	660	89%	618	127	9	42	0	76	609	79	92
РС - Чепеларе	61	462	1	1	1	463	524	463	430	93%	374	89	15	20	1	53	389	61	61
РС - Казанлък	425	4830	12	5	0	4830	5255	4762	4360	92%	4144	618	171	81	6	360	2779	493	352
РС - Раднево	62	1318	7	8	2	1320	1382	1288	1223	95%	1066	222	29	46	6	141	481	94	84
РС - Чирпан	99	1427	0	0	4	1431	1530	1431	1350	94%	1150	281	91	32	3	155	806	99	60
РС - Гълъбово	81	1056	0	5	4	1060	1141	1022	929	91%	849	173	35	30	1	107	517	119	42
РС - Каварна	162	1227	4	2	1	1228	1390	1219	1031	85%	1031	188	67	15	2	104	969	171	99
РС - Балчик	258	1369	1	3	6	1375	1633	1402	1153	82%	1167	235	63	8	1	163	3789	231	201
РС - Тервел	133	857	4	1	3	860	993	916	800	87%	794	122	18	9	0	95	536	77	70
РС - Генерал Тошево	74	930	3	1	3	933	1007	939	873	93%	733	206	113	8	0	85	535	68	43
РС - Попово	113	1501	6	2	0	1501	1614	1471	1409	96%	1269	202	60	11	7	124	685	143	70
РС - Омуртаг	165	735	6	9	1	736	901	755	652	86%	575	180	47	32	2	99	997	146	71
РС - Свиленград	169	1730	14	3	0	1730	1899	1747	1583	91%	1243	504	174	151	12	167	1508	152	224
РС - Димитровград	268	2677	1	9	5	2682	2950	2651	2441	92%	2247	404	123	46	4	231	1523	299	266
РС - Харманли	171	1869	0	8	0	1869	2040	1824	1688	93%	1518	306	78	59	8	161	1120	216	124
РС - Ивайловград	39	230	0	1	1	231	270	233	191	82%	179	54	20	2	2	30	305	37	8
РС - Нови Пазар	178	2179	2	4	7	2186	2364	2177	2020	93%	1886	291	72	30	4	185	2563	187	132
РС - Велики Преслав	133	1447	0	2	5	1452	1585	1378	1241	90%	1208	170	37	22	1	110	2917	207	96
РС - Елхово	194	1507	3	4	4	1511	1705	1476	1299	88%	1253	223	16	84	7	116	4897	229	127
РС - Тополовград	28	604	0	0	0	604	632	571	543	95%	482	89	13	15	0	61	285	61	31

Приложение № 102

Брой съдии по щат, натовареност по щат и действителна натовареност на съдиите в районните съдилища извън областните центрове за 2018 година

Районни съдилища	**Брой съдии по щат- ОБЩО**	**Натовареност по щат - ОБЩО**		Брой **граждански** съдии по щат	Натовареност по щат на гражданските съдии		Брой **наказателни** съдии по щат	Натовареност по щат на наказателните съдии		Отработени човекомесеци	Действителна натовареност- **ОБЩО**	
		Към всичко дела за разглеждане	Към всичко свършени дела		Към всичко дела за разглеждане	Към всичко свършени дела		Към всичко дела за разглеждане	Към всичко свършени дела		Към всичко дела за разглеждане	Към всичко свършени дела
РС - Ихтиман	4	51.98	40.88							36	69.31	54.50
РС - Пирдоп	3	36.03	31.28							36	36.03	31.28
РС - Своге	3	35.75	31.03							24	53.63	46.54
РС - Сливница	6	28.50	23.58							47	43.66	36.13
РС - Елин Пелин	3	45.92	41.25							36	45.92	41.25
РС - Ботевград	5	55.67	49.63							59	56.61	50.47
РС - Етрополе	2	33.13	29.71							24	33.13	29.71
РС - Самоков	5	39.20	32.08							44	53.45	43.75
РС - Костинброд	5	28.80	24.28							36	48.00	40.47
РС - Сандански	9	23.96	20.55							83	31.18	26.73
РС - Петрич	8	31.84	27.60	4	34.98	31.79	4	28.71	23.42	96	31.84	27.60
РС - Разлог	7	33.58	26.77	4	36.35	29.42	3	29.89	23.25	70.04	40.28	32.11
РС - Гоце Делчев	6	36.64	29.40	3	48.31	38.89	3	24.97	19.92	69.48	37.97	30.47
РС - Карнобат	5	36.30	33.37							35	62.23	57.20
РС - Поморие	3	40.86	33.81							36	40.86	33.81
РС - Айтос	4	36.79	33.60							39	45.28	41.36
РС - Малко Търново	2	13.25	12.13							12	26.50	24.25
РС - Несебър	7	45.37	40.76							71	53.68	48.23
РС - Царево	3	42.17	39.69							36	42.17	39.69
РС - Средец	3	25.31	23.53							24	37.96	35.29
РС - Провадия	4	52.25	46.19	2	78.42	69.50	2	26.08	22.88	38	66.00	58.34
РС - Девня	4	43.88	38.44	2	66.67	59.29	2	21.08	17.58	48	43.88	38.44
РС - Горна Оряховица	11	30.85	27.67							89	45.75	41.04
РС - Свищов	4	40.52	35.52							37	52.57	46.08
РС - Павликени	4	31.35	28.81	2.5	33.53	30.43	1.5	27.72	26.11	45	33.44	30.73
РС - Елена	2	34.79	31.88							24	34.79	31.88
РС - Белоградчик	3	34.50	31.69							36	34.50	31.69
РС - Кула	2	22.63	21.04							24	22.63	21.04
РС - Козлодуй	5	39.02	36.17	3	51.50	47.94	2	20.29	18.50	42	55.74	51.67
РС - Мездра	6	35.14	32.01	3	51.36	46.42	3	18.92	17.61	66	38.33	34.92
РС - Оряхово	3	38.56	35.72							29	47.86	44.34
РС - Бяла Слатина	5	42.93	40.07	3	49.94	46.31	2	32.42	30.71	54	47.70	44.52
РС - Дряново	2	37.04	34.88							24	37.04	34.88
РС - Севлиево	5	37.32	34.50							60	37.32	34.50
РС - Трявна	2	29.21	27.33							18	38.94	36.44
РС - Дупница	11	38.07	32.56	5	47.22	41.38	6	30.44	25.21	95.23	52.77	45.13
РС - Момчилград	2	40.79	34.54							24	40.79	34.54
РС - Ардино	2	12.38	10.79							24	12.38	10.79
РС - Крумовград	2	21.04	19.38							24	21.04	19.38
РС - Тетевен	4	35.75	32.67							42	40.86	37.33
РС - Троян	5	32.15	28.82							60	32.15	28.82
РС - Луковит	3	36.61	31.56							36	36.61	31.56
РС - Лом	6	50.19	43.35							41	88.15	76.12
РС - Берковица	3	37.61	33.78							24	56.42	50.67
РС - Пещера	4	49.06	44.08							33.5	70.30	63.16
РС - Панагюрище	3	44.22	39.17	2	50.63	44.67	1	31.42	28.17	32	49.75	44.06
РС - Велинград	5	40.25	35.03							36	67.08	58.39
РС - Радомир	4	36.13	33.44							48	36.13	33.44
РС - Трън	2	12.63	11.75							12	25.25	23.50
РС - Брезник	2	26.21	22.04							14	44.93	37.79
РС - Левски	3	39.06	35.67							36	39.06	35.67
РС - Никопол	3	34.67	33.14							36	34.67	33.14
РС - Червен бряг	4	38.13	33.94							37	49.46	44.03
РС - Кнежа	3	35.64	31.39							36	35.64	31.39
РС - Асеновград	8	44.68	39.92	4	68.00	59.69	4	21.35	20.15	84	51.06	45.62
РС - Карлово	7	36.73	31.89	3	57.58	50.36	4	21.08	18.04	64	48.20	41.86
РС - Първомай	2	46.88	40.21							24	46.88	40.21
РС - Кубрат	2	50.42	46.96							24	50.42	46.96
РС - Исперих	3	44.44	39.64	2	48.92	43.04	1	35.50	32.83	36	44.44	39.64
РС - Бяла	5	32.18	29.50	3	40.36	36.56	2	19.92	18.92	48	40.23	36.88
РС - Дулово	3	31.89	26.31							36	31.89	26.31
РС - Тутракан	3	32.67	28.03							26	45.23	38.81
РС - Котел	2	43.17	39.04							24	43.17	39.04
РС - Нова Загора	4	61.00	55.81							37	79.14	72.41
РС - Мадан	2	27.75	25.46							14	47.57	43.64
РС - Златоград	2	23.42	19.71							14	40.14	33.79
РС - Девин	2	34.33	31.04							24	34.33	31.04
РС - Чепеларе	2	21.83	19.29							24	21.83	19.29
РС - Казанлък	10	43.79	39.68	5	61.57	55.42	5	26.02	23.95	118	44.53	40.36
РС - Раднево	3	38.39	35.78							24	57.58	53.67
РС - Чирпан	3	42.50	39.75							24	63.75	59.63
РС - Гълъбово	2	47.54	42.58	1	65.25	59.75	1	29.83	25.42	24	47.54	42.58
РС - Каварна	3	38.61	33.86							34	40.88	35.85
РС - Балчик	4	34.02	29.21	2	45.33	40.25	2	22.71	18.17	48	34.02	29.21
РС - Тервел	2	41.38	38.17							24	41.38	38.17
РС - Генерал Тошево	3	27.97	26.08							36	27.97	26.08
РС - Попово	4	33.63	30.65							48	33.63	30.65
РС - Омуртаг	2	37.54	31.46							24	37.54	31.46
РС - Свиленград	6	26.38	24.26	3	28.94	26.42	3	23.81	22.11	69.23	27.43	25.23
РС - Димитровград	6	40.97	36.82	4	46.15	41.73	2	30.63	27.00	72	40.97	36.82
РС - Харманли	4	42.50	38.00							47	43.40	38.81
РС - Ивайловград	2	11.25	9.71	1	12.08	10.08	1	10.42	9.33	12	22.50	19.42
РС - Нови Пазар	4	49.25	45.35							48	49.25	45.35
РС - Велики Преслав	3	44.03	38.28							24.5	64.69	56.24
РС - Елхово	4	35.52	30.75							47	36.28	31.40
РС - Тополовград	2	26.33	23.79	1	37.92	35.67	1	14.75	11.92	24	26.33	23.79

Приложение № 103

Районни съдилища извън областните центрове
Съотношение на видовете дела за РАЗГЛЕЖДАНЕ
за 2016, 2017 и 2018 година

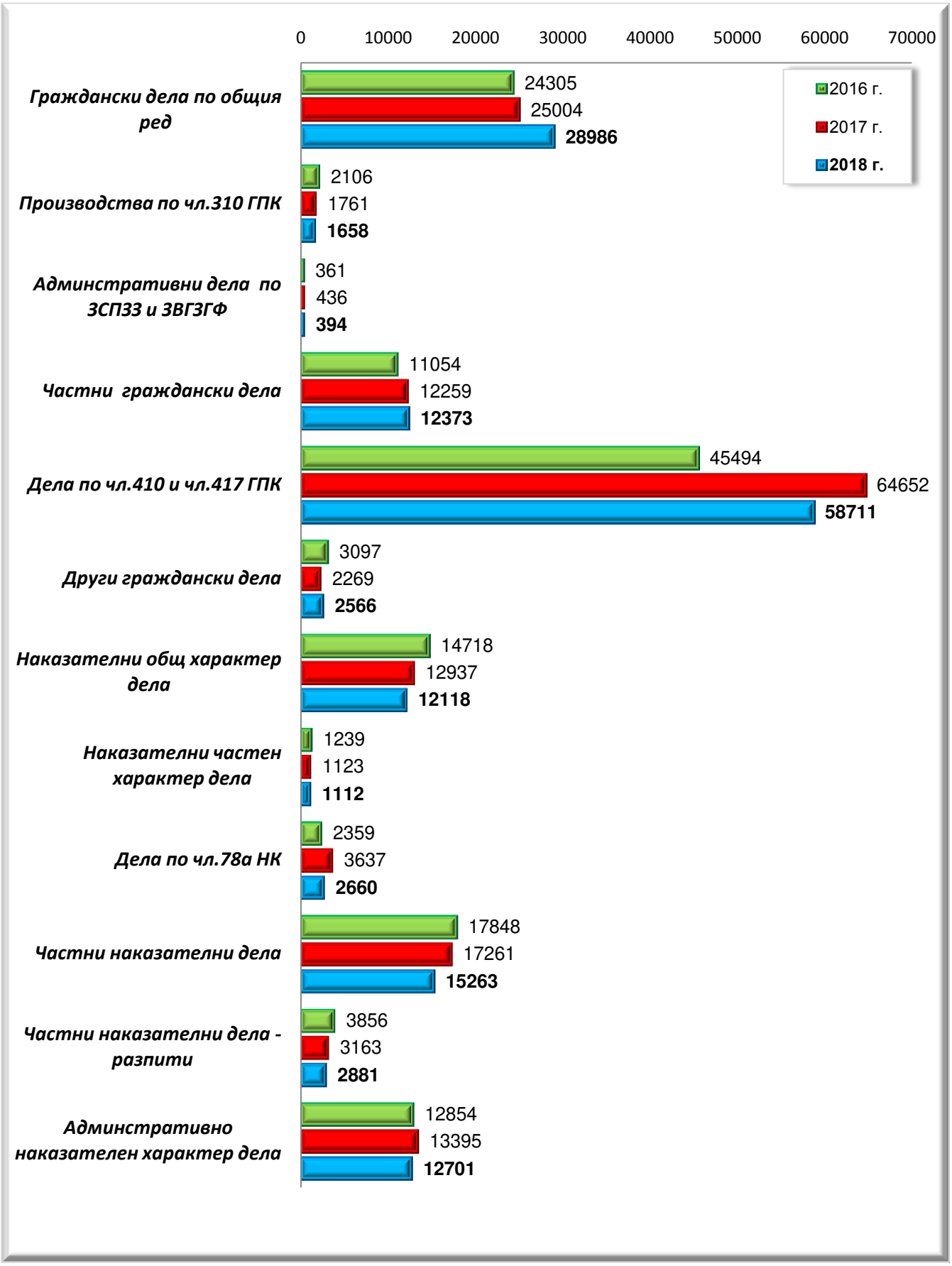

Приложение № 104

Районни съдилища извън областните центрове
Съотношение на видовете СВЪРШЕНИ дела
за 2016, 2017 и 2018 година

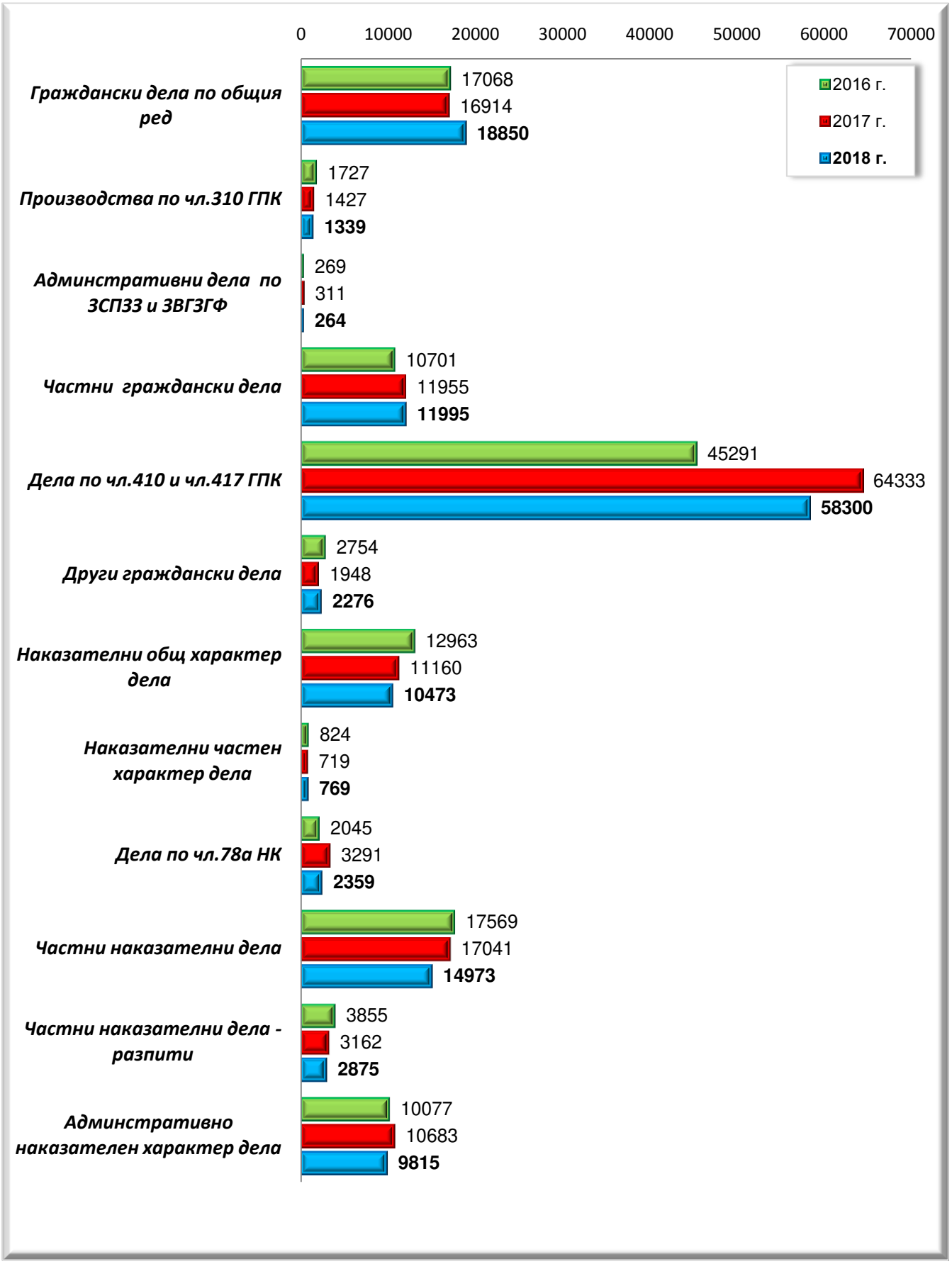

Приложение № 105

Районни съдилища извън областните центрове - 2018 година
Дялово разпределение на видовете дела
към общия брой дела за РАЗГЛЕЖДАНЕ

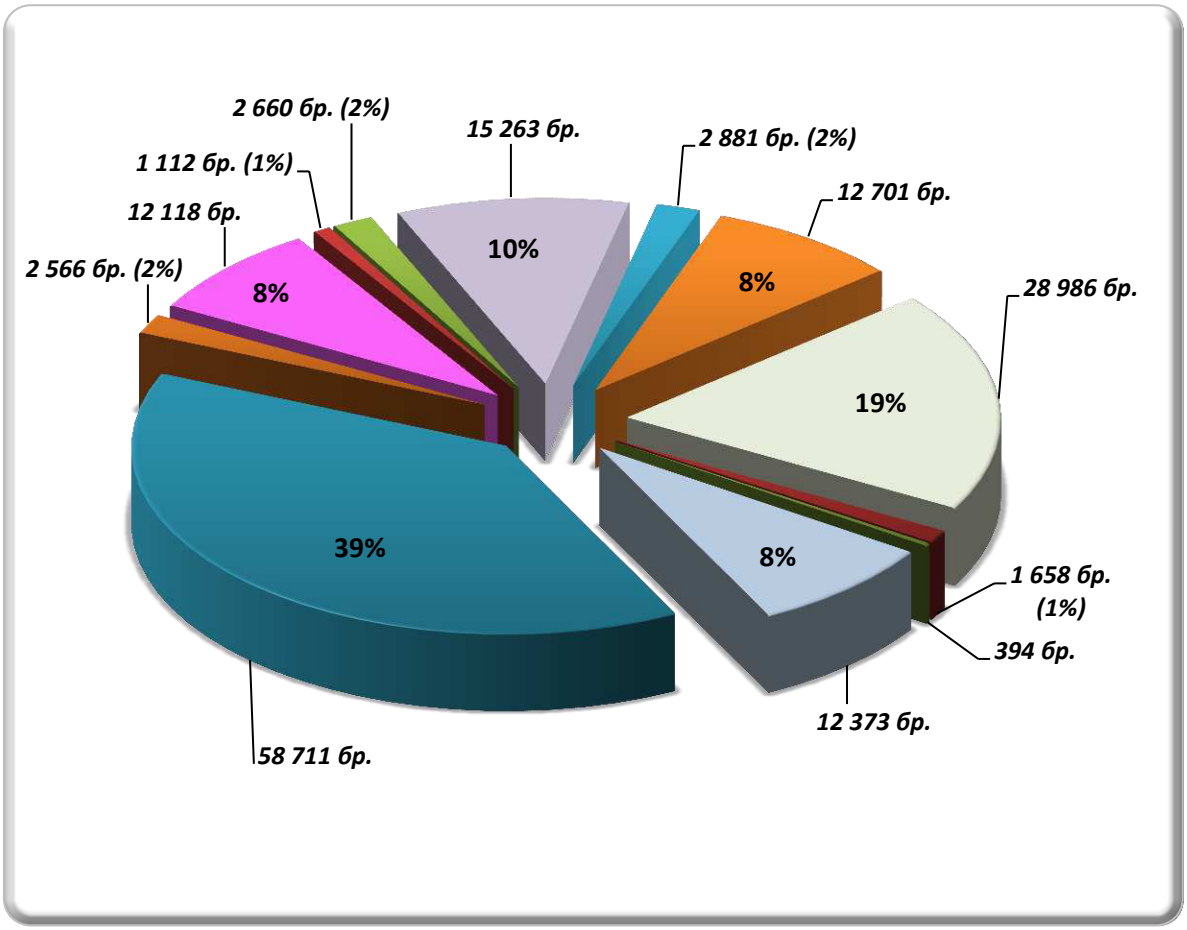

№	Дела за разглеждане	бр.
1	Граждански дела	28 986
2	Производства по чл.310 ГПК	1 658
3	Администр.по ЗСПЗЗ и ЗВГЗГФ	394
4	Частни граждански дела	12 373
5	Дела по чл.410 и чл.417 от ГПК	58 711
6	Други граждански дела	2 566
7	Наказателни дела общ характ.	12 118
8	Наказателни дела частен характер	1 112
9	Дела по чл.78а НК	2 660
10	Частни наказателни дела	15 263
11	ЧНД - разпити	2 881
12	Администр.наказателни дела	12 701
ОБЩО		**151 423**

Приложение № 106

Районни съдилища извън областните центрове - 2018 година
Дялово разпределение на видовете дела
към общия брой СВЪРШЕНИ дела

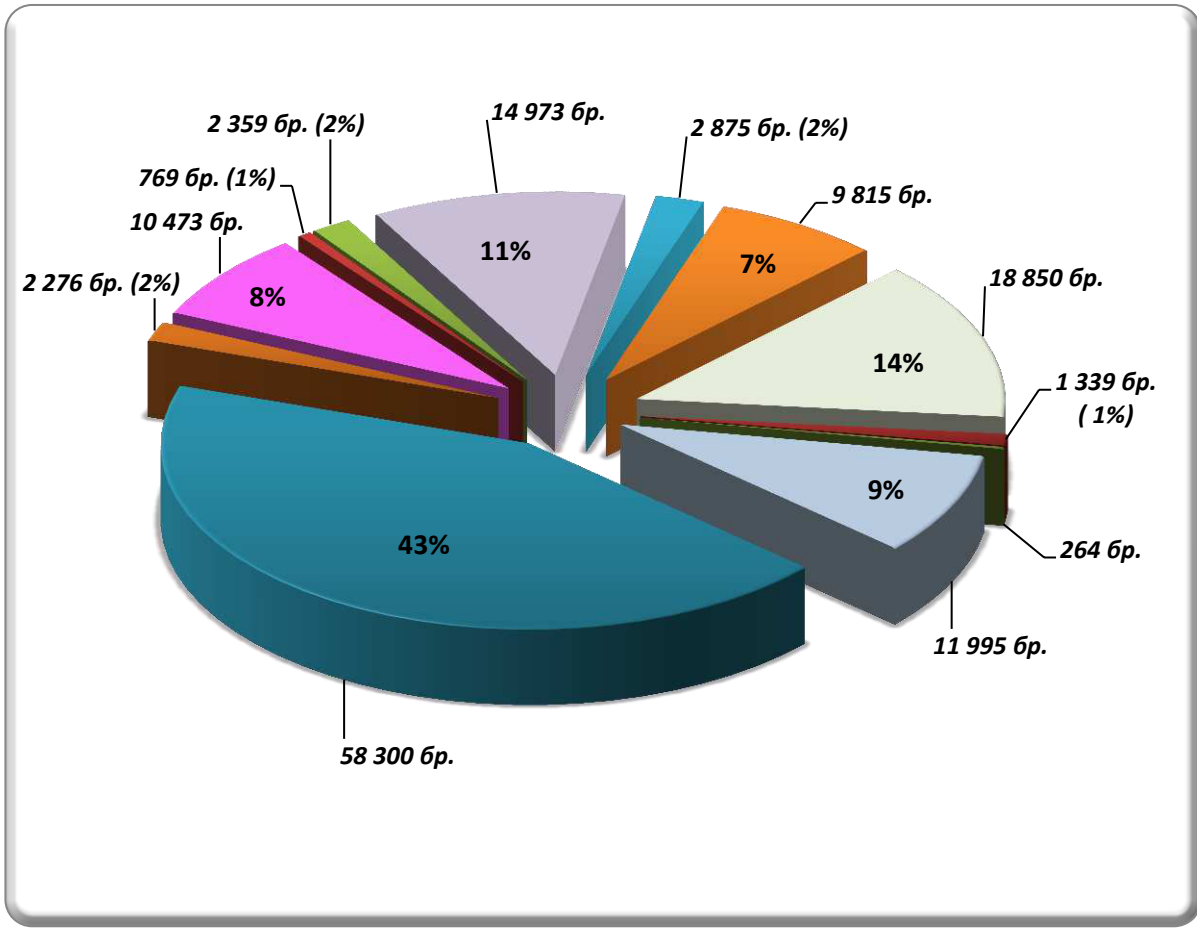

№	Свършени дела	бр.
1	Граждански дела	18 850
2	Производства по чл.310 ГПК	1 339
3	Администр.по ЗСПЗЗ и ЗВГЗГФ	264
4	Частни граждански дела	11 995
5	Дела по чл.410 и чл.417 от ГПК	58 300
6	Други граждански дела	2 276
7	Наказателни дела общ характ.	10 473
8	Наказателни дела частен характер	769
9	Дела по чл.78а НК	2 359
10	Частни наказателни дела	14 973
11	ЧНД - разпити	2 875
12	Администр.наказателни дела	9 815
ОБЩО		**134 288**

Приложение № 107

Районни съдилища извън областните центрове
Натовареност по щат на съдиите за 2018 година
към всичко дела за РАЗГЛЕЖДАНЕ

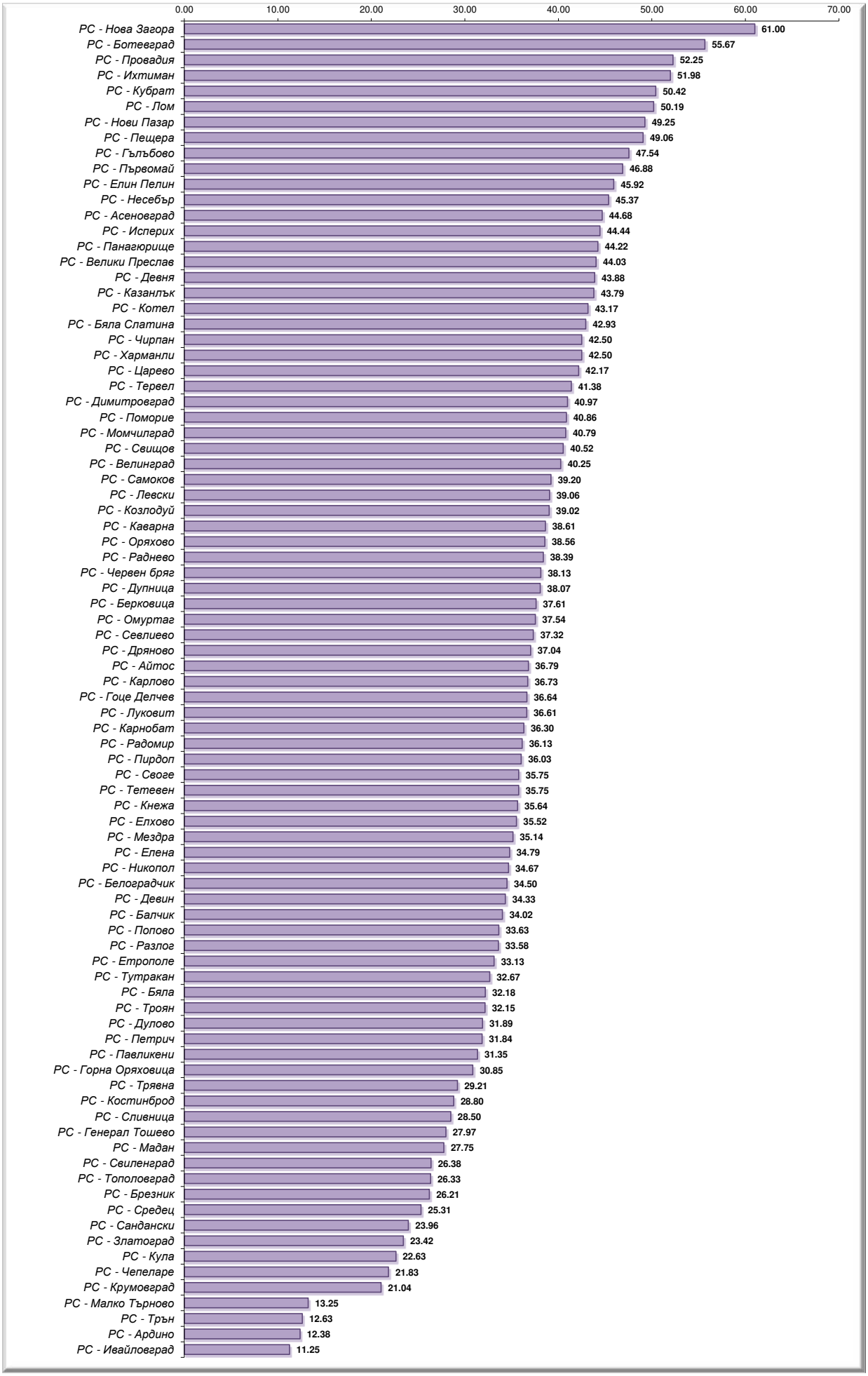

Приложение № 108

Районни съдилища извън областните центрове
Натовареност по щат на съдиите за 2018 година
към всичко СВЪРШЕНИ дела

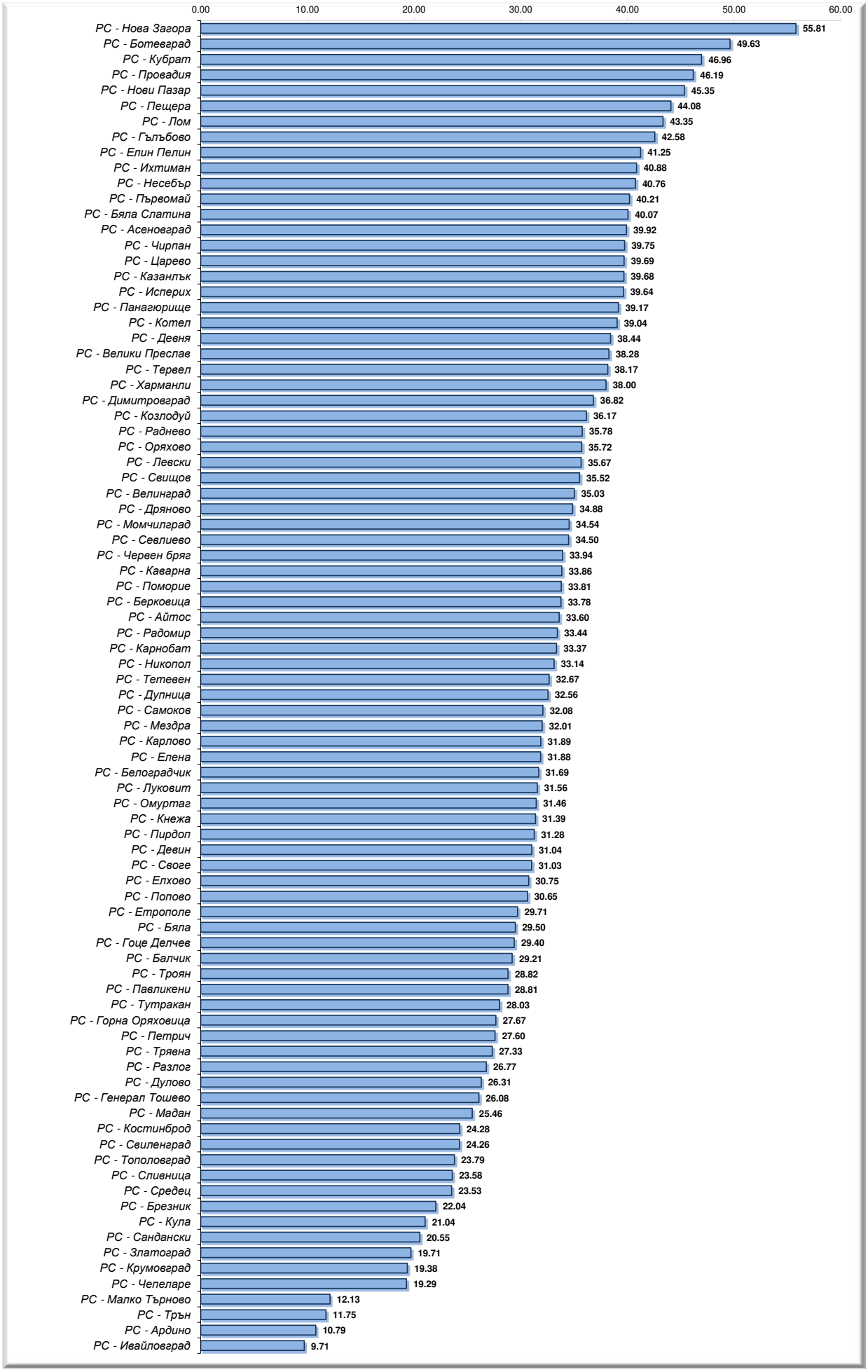

Приложение № 109

Районни съдилища извън областните центрове
Действителна натовареност на съдиите за 2018 година
към всичко дела за РАЗГЛЕЖДАНЕ

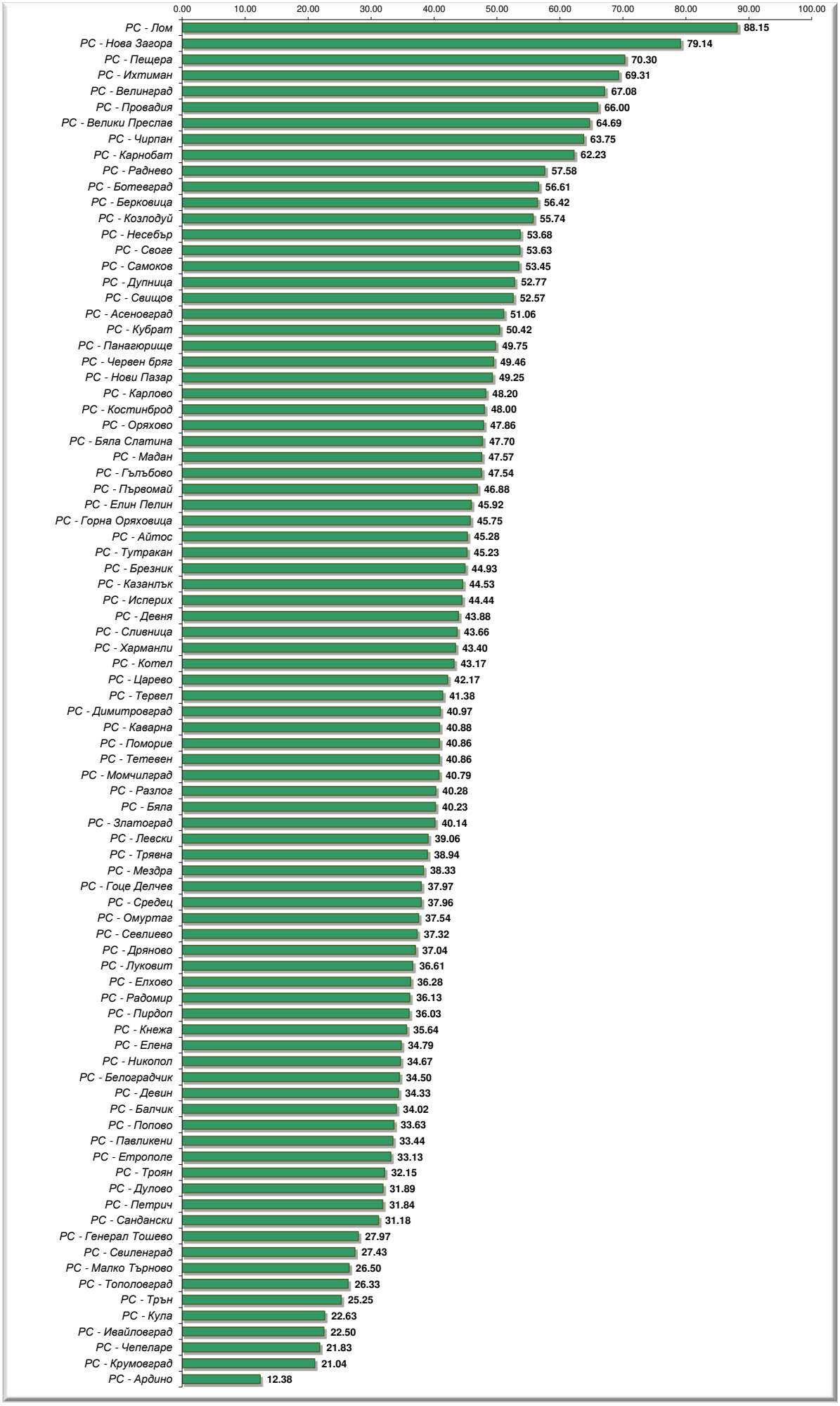

Приложение № 110

Районни съдилища извън областните центрове
Действителна натовареност на съдиите за 2018 година
към всичко СВЪРШЕНИ дела

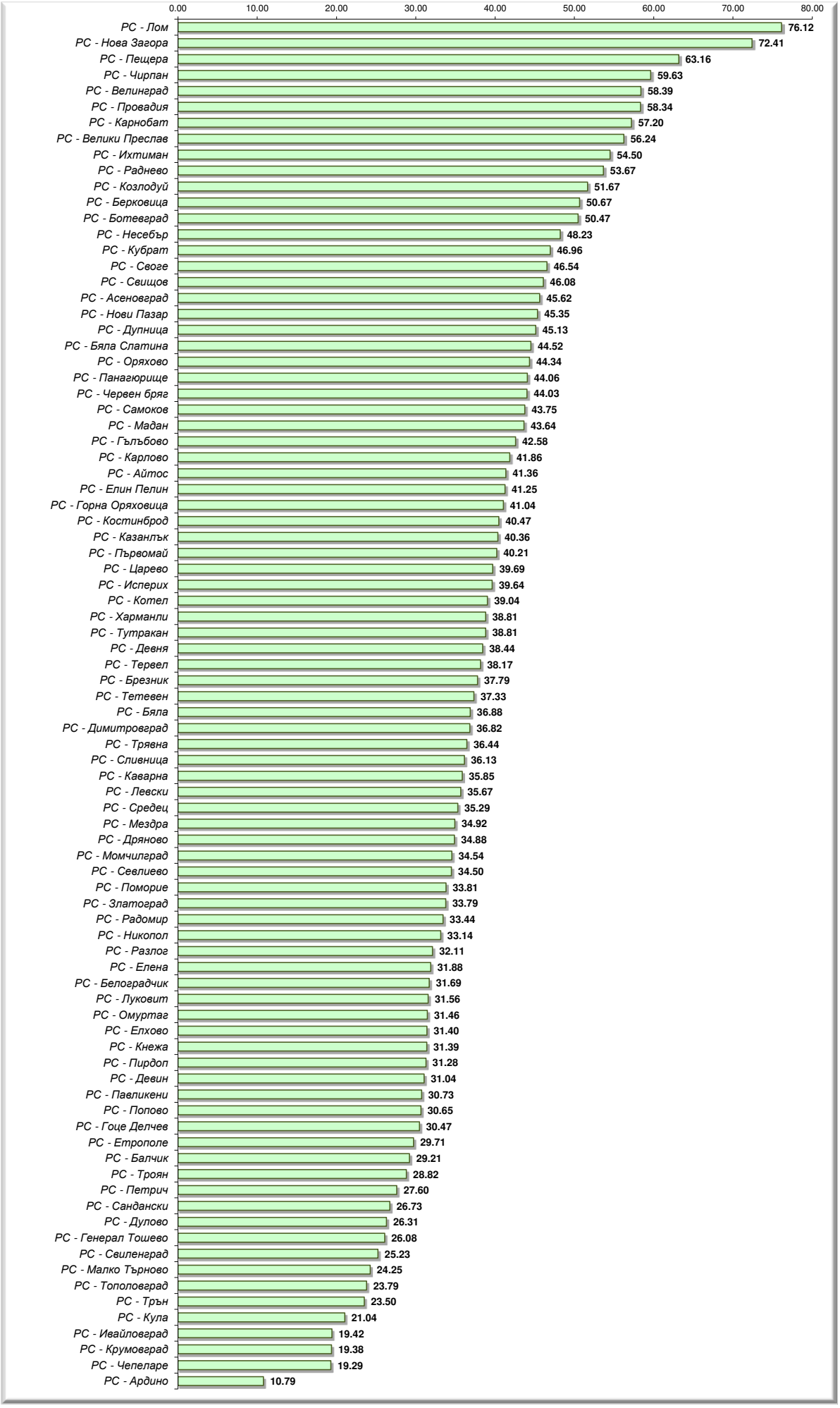

Приложение № 111

О Т Ч Е Т по гражданските дела на всички Районни съдилища за 12 месеца на 2018 година

ВИДОВЕ ГРАЖДАНСКИ СПОРОВЕ	шифър на реда	останали несвършени дела в началото на отчетния период	ПОСТЪПИЛИ ДЕЛА			продължаващи дела под същия номер	общо постъпили дела през отчетния период (к2+к3+к4+к5)	**всичко дела за разглеждане /кол. 1+ 6/**	СВЪРШЕНИ ДЕЛА /кол. 8 = кол. 9+10+11+12+13/								**останали несвършени дела в края на отчетния период**	обжалвани дела
			новообразувани	получени по подсъдност	върнати дела за ново разглеждане под нов номер				**ОБЩО**	искът уважен изцяло	искът уважен отчасти	искът отхвърлен	прекратени по спогодба	прекратени по други причини	свършени до 3 месеца	свършени от 3 до 6 мес.		
а	*б*	*1*	*2*	*3*	*4*	*5*	*6*	*7*	*8*	*9*	*10*	*11*	*12*	*13*	*14*	*15*	*16*	*17*
ИСКОВЕ ПО СК, ЗЗДН, ЗЛС, ЗГР, ЗЗДет., ЗБЖИРБ	**0100-1**	**7785**	**33010**	**298**	**12**	**60**	**33380**	**41165**	**32883**	**23471**	**1826**	**1020**	**1590**	**4976**	**26502**	**3847**	**8282**	**2192**
в.т.ч.Искове за развод и недействителност на брака	0102-1	2272	5460	83	1	10	5554	**7826**	**5421**	4189	243	20	19	950	3832	952	**2405**	323
Искове по СК - развод по взаимно съгласие	0103-1	924	7213	10	0	3	7226	**8150**	**7284**	6773	10	9	5	487	6560	630	**866**	18
Искове по СК - издръжка, изменение	0105-1	887	2793	17	1	10	2821	**3708**	**2801**	714	809	144	801	333	2172	363	**907**	489
Искове по СК - прекратяване на осиновяване, вкл. международно осиновяване (по взаимно съгласие)	0118-1	1	4	0	0	0	4	**5**	**5**	3	1	0	0	1	4	1	**0**	10
Производства по Закона за защита от домашното насилие	0111-1	574	3482	30	2	8	3522	**4096**	**3420**	1178	183	361	86	1612	2665	447	**676**	510
ОБЛИГАЦИОННИ ИСКОВЕ	**0200-1**	**15839**	**20321**	**561**	**45**	**103**	**21030**	**36869**	**19170**	**8043**	**2749**	**2434**	**403**	**5541**	**6663**	**4624**	**17699**	**5148**
в.т.ч. Облигационни искове между съсобственици	0201-1	555	229	6	1	0	236	**791**	**540**	171	104	112	14	139	75	66	**251**	95
Облигационни искове от/срещу владелец	0202-1	40	60	5	0	0	65	**105**	**55**	16	7	11	2	19	28	9	**50**	22
Искове по ЗОДОВ	0204-1	423	371	39	3	4	417	**840**	**529**	77	179	75	0	198	170	95	**311**	225
Искове за обезщетение от неприлагане на право на ЕС	0219-1	5	4	0	0	0	4	**9**	**5**	2	0	0	0	3	1	1	**4**	0
Искове по ЗЗДискр.	0205-1	217	83	7	1	0	91	**308**	**60**	1	3	8	1	47	34	19	**248**	39
Искове по ЗЗПотр.	0216-1	19	27	0	0	1	28	**47**	**29**	17	3	4	0	5	13	10	**18**	12
Искове по КЗ	0217-1	4573	6852	107	1	13	6973	**11546**	**5827**	3706	837	395	56	833	1054	1743	**5719**	938
ВЕЩНИ ИСКОВЕ	**0300-1**	**3419**	**3243**	**60**	**26**	**50**	**3379**	**6798**	**3323**	**1095**	**308**	**628**	**79**	**1213**	**1203**	**845**	**3475**	**1673**
ДЕЛБИ И ИСКОВЕ ПО ЗН	**0500-1**	**4572**	**2865**	**25**	**27**	**121**	**3038**	**7610**	**3078**	**1165**	**286**	**145**	**421**	**1061**	**581**	**488**	**4532**	**958**
в.т.ч. Делба	0501-1	4104	2641	21	26	108	2796	**6900**	**2753**	1038	258	117	395	945	495	438	**4147**	763
УСТАНОВИТЕЛНИ ИСКОВЕ	**0600-1**	**17351**	**31326**	**242**	**25**	**127**	**31720**	**49071**	**23865**	**10791**	**3762**	**3833**	**262**	**5217**	**9893**	**5273**	**25206**	**6435**
ИСКОВЕ ПО КТ	**0700-1**	**2813**	**3452**	**66**	**6**	**18**	**3542**	**6355**	**3863**	**1527**	**841**	**687**	**65**	**743**	**1741**	**835**	**2492**	**1611**
в.т.ч. Искове за обезщетение по чл. 200 КТ	0702-1	380	330	11	1	3	345	**725**	**381**	99	161	34	6	81	95	79	**344**	187
Искове на работника или служителя за други обезщетения при непрекратено ТПО	0703-1	125	67	3	0	1	71	**196**	**101**	44	16	23	2	16	33	20	**95**	46
Искове за защита срещу незаконно уволнение и искове за отмяна на наложено наказание „забележка” и „предупреждение за уволнение”	0706-1	775	1142	18	5	3	1168	**1943**	**1230**	441	220	363	17	189	563	282	**713**	718
АДМИНИСТРАТИВНИ ПРОИЗВОДСТВА	**0800-1**	**356**	**432**	**126**	**25**	**15**	**598**	**954**	**592**	**176**	**24**	**113**	**0**	**279**	**292**	**161**	**362**	**488**
ОБЕЗПЕЧЕНИЯ	**0900-1**	**80**	**2613**	**72**	**1**	**6**	**2692**	**2772**	**2686**	**1581**	**106**	**527**	**0**	**472**	**2620**	**44**	**86**	**193**
ЧАСТНИ ПРОИЗВОДСТВА	**1000-1**	**1203**	**33423**	**359**	**2**	**17**	**33801**	**35004**	**33900**	**29415**	**886**	**1055**	**4**	**2540**	**32742**	**650**	**1104**	**123**

ВИДОВЕ ГРАЖДАНСКИ СПОРОВЕ	шифър на реда	останали несвършени дела в началото на отчетния период	ПОСТЪПИЛИ ДЕЛА			продължаващи дела под същия номер	общо постъпили дела през отчетния период (к2+к3+к4+к5)	всичко дела за разглеждане /кол. 1+ 6/	СВЪРШЕНИ ДЕЛА /кол. 8 = кол. 9+10+11+12+13/								останали несвършени дела в края на отчетния период	обжалвани дела
			новообразувани	получени по подсъдност	върнати дела за ново разглеждане под нов номер				ОБЩО	искът уважен изцяло	искът уважен отчасти	искът отхвърлен	прекратени по спогодба	прекратени по други причини	свършени до 3 месеца	свършени от 3 до 6 мес.		
а	*б*	*1*	*2*	*3*	*4*	*5*	*6*	*7*	*8*	*9*	*10*	*11*	*12*	*13*	*14*	*15*	*16*	*17*
ЧАСТНИ ПРОИЗВОДСТВА - ЗАПОВЕДНИ ПРОИЗВОДСТВА	**1100-1**	**7055**	**181954**	**8967**	**2**	**30**	**190953**	**198008**	**192107**	**165971**	**9905**	**2634**	**14**	**13583**	**186341**	**3099**	**5901**	**2684**
в.т.ч. Заявленя по чл. 410 ГПК	1101-1	5930	152554	7627	1	13	160195	**166125**	**161235**	139833	7838	1621	12	11931	156427	2563	**4890**	1541
Заявленя по чл. 417 ГПК	1102-1	1125	29400	1340	1	17	30758	**31883**	**30872**	26138	2067	1013	2	1652	29914	536	**1011**	1143
Спиране - чл. 420 ГПК	1103-1	0	0	0	0	0	0	**0**	**0**	0	0	0	0	0	0	0	**0**	0
ЧАСТНИ ПРОИЗВОДСТВА - РЕГЛАМЕНТИ	**1200-1**	**324**	**2126**	**96**	**0**	**0**	**2222**	**2546**	**2192**	**490**	**4**	**34**	**1**	**1663**	**1914**	**154**	**354**	**9**
в.т.ч. Процедура по Регламент 1393/2007 г	1201-1	203	1088	46	0	0	1134	**1337**	**1150**	232	2	15	1	900	975	93	**187**	5
Прицедура по Регламент 1206/2001 г.	1202-1	10	46	13	0	0	59	**69**	**52**	5	0	2	0	45	38	7	**17**	0
Процедура по Регламент 861/2007 г.	1203-1	17	29	1	0	0	30	**47**	**29**	3	1	7	0	18	12	7	**18**	2
Процедура по Регламент 650/2012 г.	1204-1	19	49	0	0	0	49	**68**	**49**	33	0	1	0	15	27	9	**19**	1
Съдебни поръчки по чл. 25 ГПК; Хагска конвенция от 1965 г. за връчване на книжа	1205-1	75	914	36	0	0	950	**1025**	**912**	217	1	9	0	685	862	38	**113**	1
ДРУГИ ГРАЖДАНСКИ ДЕЛА	**1300-1**	**172**	**737**	**13**	**0**	**6**	**756**	**928**	**784**	**538**	**34**	**41**	**2**	**169**	**684**	**62**	**144**	**105**
ВСИЧКО:		**60969**	**315502**	**10885**	**171**	**553**	**327111**	**388080**	**318443**	**244263**	**20731**	**13151**	**2841**	**37457**	**271176**	**20082**	**69637**	**21619**

СПРАВКА I		брой
Брой насрочвания на дела в открито заседание		159054
Брой отлагания на дела в открито заседание		60952
В т.ч. в I-во по делото заседание и помирително		11577

СПРАВКА II		брой
Несвършени дела от 1 до 3г.		38007
Несвършени дела от 3 до 5г.		2251
Несвършени дела над 5г.		1234
От решените дела /кол.9+10+11/ с необявени решения с изтекъл с		307

СПРАВКА III - ***За времетраенето на размяната на книжата***

Брой дела	За граждански дела по общия ред				За производства по чл.310 от ГПК			
	1м.	2м.	3м	Над 3м.	1м.	2м.	3м	Над 3м.
68052	14999	10866	9807	29222	520	1445	536	657
9	1	1	3	4	0	0	0	0

Приложение № 112

ВСИЧКИ РАЙОННИ СЪДИЛИЩА
Дялово разпределение на видовете ГРАЖДАНСКИ ДЕЛА
за 2018 година

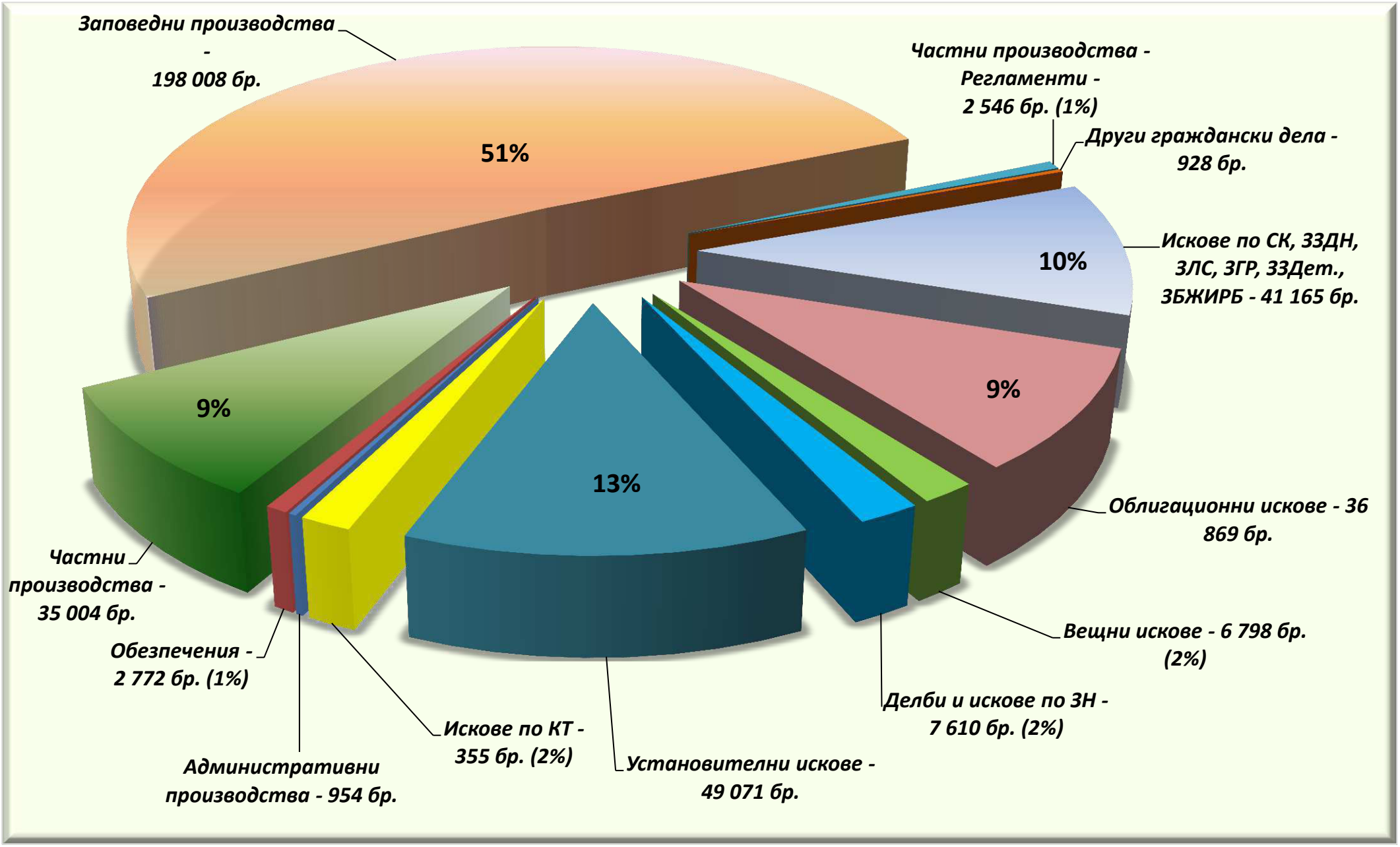

Приложение № 113

О Т Ч Е Т по наказателните дела на всички Районни съдилища за 12 месеца на 2018 година

НЯКОИ ВИДОВЕ ПРЕСТЪПЛЕНИЯ ПО НК	шифър на реда	останали несв. дела в началото на отчетния период	Постъпили дела				продължаващи дела под същия номер	Общо постъпили дела през отчетния период (к2+к6)	Дела за разглеждане (к1+к7)	Свършени дела				От св.дела б.п.по чл. 356 НПК		Свършени до 3 месеца	обжалвани дела	останали несв. дела в края на отчетния период	Съдени лица		Осъдени лица к.20 = к.22+к.24+к.25+к.26+к.27								брой наказани лица по споразум. - чл.381-384 НПК
			общо	в т.ч. Повт. внесени и обр. под нов номер след прекр. на съд.пр-во	в т.ч. новообразувани	в т.ч. бързи произв. по чл. 356 НПК				Общо свършени дела (к10+к11)	решени по същество с присъда	прекратени и спорозразумения: всичко	прекратени и спорозразумения: в т.ч. свърш.споразум.- чл.381-384	решени	прекратени и спорозразумения				общо	в т.ч. оправдани	всичко	в т.ч. непълнолетни	лишени от свобода до 3 г.: общо	лишени от свобода до 3 г.: в т.ч. условно	лишаване от свобода над 3 до 15 г.	глоба	пробации	други наказания	
а	б	1	2	3	4	5	6	7	8	9	10	11	12	13	14	15	16	17	18	19	20	21	22	23	24	25	26	27	28
ПРЕСТЪПЛЕНИЯ ПРОТИВ ЛИЧНОСТТА - Убийства	**0200**	**4**	**16**	**4**	**12**	**0**	**0**	**16**	**20**	**13**	**7**	**6**	**3**	**0**	**0**	**8**	**11**	**7**	**13**	**2**	**9**	**1**	**8**	**8**	**0**	**0**	**1**	**0**	**3**
ПРЕСТЪПЛЕНИЯ ПРОТИВ ЛИЧНОСТТА - Телесни повреди	**0300**	**581**	**822**	**44**	**761**	**35**	**10**	**832**	**1413**	**966**	**391**	**575**	**478**	**2**	**32**	**511**	**359**	**447**	**1127**	**73**	**946**	**26**	**548**	**450**	**15**	**84**	**286**	**13**	**553**
в т.ч. Тежка телесна повреда - чл. 128 ал. 1 НК	0301	10	12	0	12	1	0	12	**22**	**13**	6	7	7	0	1	8	6	9	13	0	13	1	10	7	1	0	2	0	7
Средна телесна повреда - чл. 129 ал. 1 НК	0302	165	319	16	298	3	4	323	**488**	**363**	136	227	210	0	3	225	117	125	403	21	364	10	212	195	1	10	135	6	235
ДРУГИ ПРЕСТЪПЛЕНИЯ ПРОТИВ ЛИЧНОСТТА	**0400**	**295**	**709**	**45**	**628**	**40**	**19**	**728**	**1023**	**678**	**349**	**329**	**244**	**1**	**40**	**397**	**264**	**345**	**727**	**48**	**590**	**22**	**394**	**278**	**43**	**13**	**131**	**9**	**255**
в т.ч. Противозак.лиш. от свобода - чл. 142а, ал. 1 НК	0411	4	7	1	5	1	1	8	**12**	**9**	2	7	5	0	1	9	1	3	10	1	6	0	4	4	0	1	1	0	5
Противозаконно лишаване от свобода от длъжностно лице, представител на обществеността в нарушение на службата или функцията му, от охранител, застраховател или лице от състава на МВР - чл. 142а, ал. 2 НК	0412	2	0	0	0	0	0	0	**2**	**0**	0	0	0	0	0	0	0	2	0	0	0	0	0	0	0	0	0	0	0
Противозаконно лишаване от свобода на бременна жена, малолетно или непълнолетно лице - чл. 142а, ал. 3 НК	0413	0	0	0	0	0	0	0	**0**	**0**	0	0	0	0	0	0	1	0	0	0	0	0	0	0	0	0	0	0	0
Противозаконно лишаване от свобода по начин, мъчителен и опасен за здравето на пострадалия или продължило повече от две денонощия - чл. 142а, ал. 4 НК	0414	1	2	0	2	0	0	2	**3**	**1**	1	0	0	0	0	0	0	2	1	0	0	0	0	0	0	0	0	0	0
Съзнателно настаняване или задържане на здраво лице в болнично заведение - чл. 142а, ал.ж5 НК	0415	0	0	0	0	0	0	0	**0**	**0**	0	0	0	0	0	0	0	0	0	0	0	0	0	0	0	0	0	0	0
Блудство с лице, ненавършило 14 г. - чл. 149, ал. 1 - 4 НК	0424	31	50	1	49	0	3	53	**84**	**52**	42	10	3	0	0	26	20	32	56	6	44	6	33	22	7	0	3	1	3
Блудство с лице, навършило 14 г. - чл. 150 НК	0426	20	38	5	33	0	0	38	**58**	**32**	28	4	0	0	0	21	14	26	32	1	29	1	24	17	4	0	0	1	0
Изнасилване - чл. 152, ал. 1 НК	0428	21	32	3	29	0	0	32	**53**	**34**	31	3	0	0	0	18	19	19	38	2	29	1	19	9	10	0	0	0	0
Квалифицирани състави на изнасилване - чл. 152, ал. 2 НК	0429	2	9	2	7	0	0	9	**11**	**5**	3	2	0	0	0	3	5	6	6	1	3	0	3	1	0	0	0	0	0
Квалифицирани състави на изнасилване - чл. 152, ал. 3 НК	0430	8	21	2	19	0	0	21	**29**	**19**	17	2	0	0	0	17	16	10	25	0	20	2	6	3	14	0	0	0	0
Склоняване към проституция - чл. 155 НК	0435	22	26	2	23	1	0	26	**48**	**24**	11	13	4	0	1	17	7	24	25	0	17	2	14	5	1	0	2	0	3
Отвличане с цел предоставяне за развратни действия - чл. 156, ал. 1 НК	0438	0	0	0	0	0	0	0	**0**	**0**	0	0	0	0	0	0	0	0	0	0	0	0	0	0	0	0	0	0	0
Квалифицирани състави на отвличане с цел предоставяне за развратни действия - чл. 156, ал. 2 НК	0439	0	0	0	0	0	0	0	**0**	**0**	0	0	0	0	0	0	0	0	0	0	0	0	0	0	0	0	0	0	0
Квалифицирани състави на отвличане с цел предоставяне за развратни действия - чл. 156, ал. 3 НК	0440	0	0	0	0	0	0	0	**0**	**0**	0	0	0	0	0	0	0	0	0	0	0	0	0	0	0	0	0	0	0
Разпространение на порнографски материали - чл. 159 НК	0443	10	18	1	16	1	1	19	**29**	**21**	9	12	8	0	1	15	2	8	20	1	17	0	10	9	0	2	5	0	5
Трафик на хора - чл. 159а НК	0444	6	12	2	10	0	1	13	**19**	**14**	1	13	10	0	0	11	5	5	11	0	11	0	11	11	0	0	0	0	10
Трафик на хора - чл. 159б НК	0445	6	13	0	11	0	0	13	**19**	**12**	1	11	10	0	0	11	1	7	15	0	14	0	14	12	0	0	0	0	12
Използване на лице, пострадало от трафик на хора - чл. 159в НК	0446	0	0	0	0	0	0	0	**0**	**0**	0	0	0	0	0	0	0	0	0	0	0	0	0	0	0	0	0	0	0
Трафик на хора, представляващ опасен рецидив - чл. 159г НК	0447	2	9	1	8	0	0	9	**11**	**6**	2	4	3	0	0	5	2	5	9	0	8	0	6	3	2	0	0	0	3
ПРЕСТЪПЛЕНИЯ ПРОТИВ ПРАВАТА НА ГРАЖДАНИТЕ	**0500**	**73**	**183**	**8**	**173**	**5**	**6**	**189**	**262**	**187**	**91**	**96**	**81**	**0**	**5**	**122**	**47**	**75**	**207**	**23**	**173**	**0**	**105**	**87**	**0**	**6**	**62**	**0**	**85**
в т.ч. Против националното и расовото равенство - чл. 162 и чл. 163 НК	0501	3	3	0	3	0	0	3	**6**	**3**	1	2	2	0	0	3	2	3	2	0	2	0	2	0	0	0	0	0	2
Против изповеданията - чл. 164 - чл. 166 НК	0502	1	0	0	0	0	0	0	**1**	**1**	1	0	0	0	0	0	0	0	2	0	2	0	2	2	0	0	0	0	0

НЯКОИ ВИДОВЕ ПРЕСТЪПЛЕНИЯ ПО НК	шифър на реда	останали несв. дела в началото на отчетния период	Постъпили дела				продължаващи дела под същия номер	Общо постъпили дела през отчетния период (к2+к6)	Дела за разглеждане (к1+к7)	Свършени дела				От св.дела б.п.по чл. 356 НПК		Свършени до 3 месеца	обжалвани дела	останали несв. дела в края на отчетния период	Съдени лица		Осъдени лица к.20 = к.22+к.24+к.25+к.26+к.27								брой наказани лица по споразум. - чл.381-384 НПК
			общо	в т.ч.						общо	решени по същество с присъда	прекратени и спорразумения		решени	прекратени и споразумения				общо	в т.ч. оправдани	всичко	в т.ч. непълнолетни	лишени от свобода до 3 г.		лишаване от свобода над 3 до 15 г.	глоба	пробации	други наказания	
				Повт. внесени и обр. под нов номер след прекр. на съд.пр-во	новообразувани	бързи произв. по чл. 356 НПК						всичко	в т.ч. свърш.споразум.- чл.381-384										общо	в т.ч. условно					
а	б	1	2	3	4	5	6	7	8	9	10	11	12	13	14	15	16	17	18	19	20	21	22	23	24	25	26	27	28
Престъпления против трудовите права на гражданите - чл. 172 НК	0505	2	1	0	1	0	0	1	**3**	**3**	3	0	0	0	0	1	0	0	3	0	3	0	1	1	0	1	1	0	0
Престъпление против авторските права - чл. 172а НК	0506	5	3	0	3	0	0	3	**8**	**5**	4	1	1	0	0	2	6	3	6	3	3	0	1	1	0	1	1	0	1
Престъпления против интелектуалната собственост - чл. 172б НК	0507	37	118	7	111	0	4	122	**159**	**116**	68	48	37	0	0	80	21	43	116	6	101	0	40	38	0	2	59	0	35
Плагиатство - чл. 173 НК	0508	0	0	0	0	0	0	0	**0**	**0**	0	0	0	0	0	0	1	0	0	0	0	0	0	0	0	0	0	0	0
Престъпления против интелектуалната собственост - чл. 174 НК	0509	0	0	0	0	0	0	0	**0**	**0**	0	0	0	0	0	0	0	0	0	0	0	0	0	0	0	0	0	0	0
ПРЕСТЪПЛЕНИЯ ПРОТИВ БРАКА, СЕМЕЙСТВОТО И МЛАДЕЖТА	**0600**	**359**	**906**	**29**	**875**	**15**	**4**	**910**	**1269**	**941**	**692**	**249**	**190**	**9**	**5**	**520**	**126**	**328**	**977**	**27**	**887**	**1**	**270**	**239**	**0**	**81**	**368**	**168**	**206**
ПРЕСТЪПЛЕНИЯ ПРОТИВ СОБСТВЕНОСТТА	**0700**	**2346**	**5679**	**240**	**5223**	**393**	**80**	**5759**	**8105**	**5999**	**2280**	**3719**	**3194**	**42**	**352**	**3916**	**1282**	**2106**	**7487**	**315**	**6545**	**470**	**5105**	**2583**	**136**	**193**	**976**	**135**	**3767**
в т.ч. Кражба - чл. 194 НК	0701	257	709	19	637	85	12	721	**978**	**715**	255	460	422	10	73	456	113	263	824	26	749	49	440	306	1	59	216	33	465
Квалифицирани състави на кражба - чл. 195, ал. 1 НК	0702	479	1384	55	1285	89	21	1405	**1884**	**1458**	540	918	844	13	73	1003	225	426	2197	53	2026	288	1678	912	8	7	271	62	1142
Кражба в големи размери - чл. 195, ал. 2 НК	0703	17	9	2	7	0	0	9	**26**	**11**	6	5	3	0	0	3	6	15	18	6	9	0	9	4	0	0	0	0	3
Кражба на взривни вещества, огнестрелни оръжия или боеприпаси от структурните звена на МВР, МО, от Българската армия, от структурите на подчинение на министъра на отбраната и от Държавна агенция Държавен резерв и военновременни запаси - чл. 195, ал. 3 НК	0704	0	1	0	1	0	0	1	**1**	**1**	0	1	1	0	0	1	0	0	1	0	1	0	1	0	0	0	0	0	1
Кражба, представляваща опасен рецидив - чл. 196, ал. 1 НК	0705	304	1221	35	1138	107	5	1226	**1530**	**1272**	439	833	777	6	102	947	208	258	1527	35	1426	10	1316	202	76	3	29	2	866
Привилегирован състав на кражба - чл. 197 НК	0707	22	250	4	245	12	1	251	**273**	**246**	11	235	229	3	10	224	8	27	305	2	301	19	100	85	0	23	166	12	278
Грабеж - чл. 198 НК	0708	191	405	4	373	39	6	411	**602**	**451**	125	326	310	3	36	290	94	151	553	19	518	92	438	312	5	4	59	12	376
Приготовление за грабеж - чл. 200 НК	0711	0	0	0	0	0	0	0	**0**	**0**	0	0	0	0	0	0	0	0	0	0	0	0	0	0	0	0	0	0	0
Длъжностно присвояване - чл. 201 НК	0712	103	105	10	90	2	0	105	**208**	**121**	60	61	30	0	2	53	45	87	141	31	80	0	64	62	1	1	14	0	29
Длъжностно присвояване, за улесняването на което е извършено и друго престъпление, не по-тежко наказуемо - чл. 202, ал. 1, т. 1 и т. 2 НК	0713	29	19	3	15	1	0	19	**48**	**24**	7	17	7	0	2	12	5	24	34	1	16	0	11	10	0	0	3	2	10
Длъжностно присвояване в големи размери - чл. 202, ал. 2 НК	0714	21	41	4	36	0	1	42	**63**	**43**	21	22	4	0	0	14	25	20	52	6	22	0	19	17	3	0	0	0	4
Маловажни случаи на длъжностно присвояване - чл. 204 НК	0716	1	4	0	4	1	0	4	**5**	**4**	2	2	2	0	1	3	0	1	4	0	4	0	1	0	0	2	1	0	1
Привилегирован състав на длъжностно присвояване - чл. 205 НК	0717	4	38	1	35	3	0	38	**42**	**40**	3	37	37	0	3	36	1	2	42	1	40	0	26	25	0	0	14	0	34
Обсебване - чл. 206 НК	0718	189	228	17	198	12	5	233	**422**	**255**	133	122	75	0	12	107	81	167	255	31	182	3	129	91	2	22	29	0	75
Обсебване в големи размери или представляващо опасен рецидив - чл. 206, ал. 3 НК	0719	47	55	3	51	1	4	59	**106**	**50**	21	29	18	0	1	18	39	56	55	13	34	0	32	12	1	1	0	0	20
Присвояване на намерена или случайно попаднала у дееца вещ - чл. 207 НК	0721	13	47	0	47	1	2	49	**62**	**49**	31	18	16	0	1	33	6	13	51	3	45	1	2	2	0	41	1	1	14
Присвояване на съкровище - чл. 208 НК	0722	0	0	0	0	0	0	0	**0**	**0**	0	0	0	0	0	0	0	0	1	0	1	0	1	1	0	0	0	0	0
Измама - чл. 209 НК	0723	203	398	19	366	12	6	404	**607**	**417**	222	195	145	0	13	236	122	190	457	31	372	2	341	261	3	3	24	1	160
Квалифицирани състави на измама - чл. 210, ал. 1 НК	0724	172	170	21	149	2	5	175	**347**	**195**	93	102	42	0	2	94	81	152	219	13	145	1	132	72	11	0	2	0	50
Измама по чл. 209, ал. 1 и ал. 2 и чл. 210 в особено големи размери, особено тежък случай или опасен рецидив - чл. 211 НК	0725	65	120	15	103	2	3	123	**188**	**130**	61	69	38	1	2	85	62	58	143	2	109	1	89	16	18	1	1	0	41
Документна измама - чл. 212, ал. 1 и ал. 2 НК	0726	40	51	5	45	1	2	53	**93**	**65**	35	30	20	0	1	31	23	28	90	15	63	0	47	43	2	1	6	7	13
Документна измама, при която полученото без правно основание имущество е от фондове на Европейския съюз или предоставено от тях на българската държава - чл. 212, ал. 3 НК	0727	2	1	0	1	0	0	1	**3**	**2**	0	2	1	0	0	0	0	1	2	0	1	0	1	1	0	0	0	0	1
Документна измама в големи размери или представляваща опасен рецидив - чл. 212, ал. 4 НК	0728	12	26	2	22	2	0	26	**38**	**22**	8	14	10	0	2	10	5	16	29	2	21	0	19	17	2	0	0	0	12
Измама по чл.212а НК	0730	10	10	2	8	0	1	11	**21**	**12**	4	8	4	0	0	6	6	9	15	1	7	0	7	7	0	0	0	0	4
Привилегирован състав на измама - чл. 212б НК	0731	1	8	1	7	0	0	8	**9**	**6**	1	5	3	0	0	5	1	3	6	0	5	0	3	2	0	0	2	0	3
Застрахователна измама - чл. 213 НК	0732	4	0	0	0	0	0	0	**4**	**1**	0	1	0	0	0	0	0	3	1	0	0	0	0	0	0	0	0	0	0

НЯКОИ ВИДОВЕ ПРЕСТЪПЛЕНИЯ ПО НК	шифър на реда	останали несв. дела в началото на отчетния период	Постъпили дела				продължаващи дела под същия номер	Общо постъпили дела през отчетния период (к2+к6)	Дела за разглеждане (к1+к7)	Свършени дела				От св.дела б.п.по чл. 356 НПК		Свършени до 3 месеца	обжалвани дела	останали несв. дела в края на отчетния период	Съдени лица		Осъдени лица к.20 = к.22+к.24+к.26+к.27								брой наказани лица по споразум. - чл.381-384 НПК
			общо	в т.ч. Повт. внесени и обр. под нов номер след прекр. на съд.пр-во	в т.ч. новообразувани	в т.ч. произв. по чл. 356 НПК				Общо свършени дела (к10+к11)	решени по същество с присъда	прекратени и спорораумения: всичко	прекратени и спорораумения: в т.ч. свърш.споразум.- чл.381-384	решени	прекратени и споразумения				общо	в т.ч. оправдани	всичко	в т.ч. непълнолетни	лишени от свобода до 3 г.: общо	лишени от свобода до 3 г.: в т.ч. условно	лишаване от свобода над 3 до 15 г.	глоба	пробации	други наказания	
а	б	1	2	3	4	5	6	7	8	9	10	11	12	13	14	15	16	17	18	19	20	21	22	23	24	25	26	27	28
Рекет - чл. 213а, ал. 1 НК	0733	8	9	1	8	0	0	9	17	11	0	11	6	0	0	7	2	6	11	0	6	0	5	5	0	0	1	0	4
Квалифицирани състави на рекет - чл. 213а, ал. 2 НК	0734	5	9	1	8	0	0	9	14	4	2	2	2	0	0	2	6	10	6	0	6	0	6	5	0	0	0	0	2
Изнудване - чл. 214, ал. 1 и ал. 3 НК	0737	6	5	0	5	0	1	6	12	8	4	4	3	0	0	3	3	4	8	1	6	0	6	6	0	0	0	0	3
ПРЕСТЪПЛЕНИЯ ПРОТИВ СТОПАНСТВОТО	**0800**	**271**	**1461**	**35**	**1411**	**254**	**8**	**1469**	**1740**	**1536**	**212**	**1324**	**1263**	**22**	**236**	**1308**	**145**	**204**	**1636**	**47**	**1532**	**12**	**1001**	**872**	**1**	**105**	**421**	**4**	**1282**
ПРЕСТЪПЛЕНИЯ ПРОТИВ ДЕЙНОСТТА НА ДЪРЖАВНИТЕ ОРГАНИ И ОБЩЕСТВЕНИТЕ ОРГАНИЗАЦИИ	**0900**	**167**	**1123**	**20**	**1082**	**395**	**7**	**1130**	**1297**	**1138**	**158**	**980**	**925**	**20**	**377**	**984**	**147**	**159**	**1343**	**36**	**1244**	**31**	**1032**	**917**	**2**	**120**	**87**	**3**	**1047**
в т.ч. Незаконно преминаване през границата - чл. 279 НК	0910	6	624	1	623	327	1	625	631	619	21	598	595	11	316	575	10	12	712	0	715	27	691	672	0	14	8	2	675
Незаконно превеждане през границата - чл. 280 НК	0911	16	60	1	59	12	0	60	76	65	12	53	51	0	12	52	10	11	96	4	92	2	91	75	0	1	0	0	68
Престъпление по служба - чл. 284 НК	0919	0	0	0	0	0	0	0	0	0	0	0	0	0	0	0	0	0	0	0	0	0	0	0	0	0	0	0	0
Престъпление по служба - чл. 284а - чл. 284в НК	0920	0	0	0	0	0	0	0	0	0	0	0	0	0	0	0	0	0	0	0	0	0	0	0	0	0	0	0	0
Престъпление по служба - чл. 285 НК	0921	0	0	0	0	0	0	0	0	0	0	0	0	0	0	0	0	0	0	0	0	0	0	0	0	0	0	0	0
ПРЕСТЪПЛЕНИЯ ПРОТИВ СПОРТА - чл. 307б - чл. 307е НК	**900А**	**0**	**0**	**0**	**0**	**0**	**0**	**0**	**0**	**0**	**0**	**0**	**0**	**0**	**0**	**0**	**1**	**0**	**0**	**0**	**0**	**0**	**0**	**0**	**0**	**0**	**0**	**0**	**0**
ДОКУМЕНТНИ ПРЕСТЪПЛЕНИЯ - чл. 308 - чл. 319 НК	**1000**	**236**	**962**	**25**	**885**	**102**	**4**	**966**	**1202**	**991**	**191**	**800**	**744**	**3**	**98**	**787**	**103**	**211**	**1024**	**33**	**938**	**1**	**498**	**459**	**1**	**117**	**318**	**4**	**735**
ПРЕСТЪПЛЕНИЯ ПРОТИВ РЕДА И ОБЩЕСТВЕНОТО СПОКОЙСТВИЕ	**1200**	**188**	**501**	**20**	**458**	**68**	**5**	**506**	**694**	**526**	**156**	**370**	**327**	**12**	**56**	**346**	**110**	**168**	**574**	**26**	**502**	**6**	**256**	**164**	**2**	**79**	**160**	**5**	**346**
в т.ч. Хулиганство - чл. 325, ал. 1 НК	1206	81	152	10	138	9	2	154	235	155	59	96	83	2	6	100	30	80	166	11	143	2	57	32	1	34	48	3	88
Квалифицирани състави на хулиганство - чл. 325, ал. 2, 3 и 4 НК	1207	66	245	8	221	45	1	246	312	253	56	197	181	4	40	170	51	59	288	7	260	3	159	104	1	19	80	1	197
ОБЩООПАСНИ ПРЕСТЪПЛЕНИЯ	**1300**	**1505**	**12324**	**171**	**11786**	**3803**	**24**	**12348**	**13853**	**12306**	**1887**	**10419**	**10149**	**592**	**3175**	**10860**	**950**	**1547**	**12395**	**110**	**12124**	**111**	**10244**	**8415**	**10**	**1428**	**354**	**88**	**9910**
в.т.ч. Причиняване на телесни повреди и щети в транспорта - чл. 343, ал. 1, б. "а" и б. "б" НК	1312	157	234	8	209	28	3	237	394	268	107	161	134	1	19	172	55	126	271	9	234	0	145	129	1	65	20	3	132
Причиняване на телесна повреда при управление на МПС в квалифицирани случаи - чл. 343, ал. 3, б. "а" НК	1314	133	324	15	291	19	4	328	461	331	84	247	224	0	19	221	74	130	334	3	312	2	288	259	1	20	2	1	219
Противозаконно отнемане на МПС - чл. 346 НК	1321	62	197	5	179	21	2	199	261	200	59	141	127	2	18	150	17	61	230	7	211	33	176	92	0	3	19	13	141
Състави на придобиване и държане на наркотични вещества - чл. 354а, ал. 3, 4 и 5 НК	1333	238	1573	14	1499	373	1	1574	1812	1561	311	1250	1219	58	312	1320	133	251	1591	17	1563	22	977	692	3	533	29	21	1195
Основен състав на отглеждане на растения с цел производство на наркотични вещества - чл. 354в, ал. 1 НК	1335	23	86	3	82	0	1	87	110	93	13	80	73	0	0	75	10	17	99	4	89	3	75	66	1	4	9	0	73
ПРЕСТЪПЛЕНИЯ ПРОТИВ ОТБРАНИТЕЛНАТА СПОСОБНОСТ НА РЕПУБЛИКАТА	**1400**	**0**	**0**	**0**	**0**	**0**	**0**	**0**	**0**	**0**	**0**	**0**	**0**	**0**	**0**	**0**	**0**	**0**	**0**	**0**	**0**	**0**	**0**	**0**	**0**	**0**	**0**	**0**	**0**
ВОЕННИ ПРЕСТЪПЛЕНИЯ	**1500**	**0**	**0**	**0**	**0**	**0**	**0**	**0**	**0**	**0**	**0**	**0**	**0**	**0**	**0**	**0**	**0**	**0**	**0**	**0**	**0**	**0**	**0**	**0**	**0**	**0**	**0**	**0**	**0**
ВСИЧКО НОХД от ш.0200 до ш.1500	**1699**	**6025**	**24686**	**641**	**23294**	**5110**	**167**	**24853**	**30878**	**25281**	**6414**	**18867**	**17598**	**703**	**4376**	**19759**	**3545**	**5597**	**27510**	**740**	**25490**	**681**	**19461**	**14472**	**210**	**2226**	**3164**	**429**	**18189**

НЯКОИ ВИДОВЕ ПРЕСТЪПЛЕНИЯ ПО НК	шифър на реда	останали несв. дела в началото на отчетния период	Постъпили дела				продължаващи дела под същия номер	Общо постъпили дела през отчетния период (к2+к6)	Дела за разглеждане (к1+к7)	Свършени дела				От св.дела б.п.по чл. 356 НПК		Свършени до 3 месеца	обжалвани дела	останали несв. дела в края на отчетния период	Съдени лица		Осъдени лица к.20 = к.22+к.24+к.25+к.26+к.27								брой наказани лица по споразум. - чл.381-384 НПК
			общо	в т.ч.						общо	решени по същество с присъда	прекратени и спорразумения		решени	прекратени и споразумения				общо	в т.ч. оправдани	всичко	в т.ч. непълнолетни	лишени от свобода до 3 г.		лишаване от свобода над 3 до 15 г.	глоба	пробации	други наказания	
				Повт. внесени и обр. под нов номер след прекр. на съд.пр-во	новообразувани	бързи произв. по чл. 356 НПК						всичко	в т.ч. свърш.споразум.- чл.381-384										общо	в т.ч. условно					
а	б	1	2	3	4	5	6	7	8	9	10	11	12	13	14	15	16	17	18	19	20	21	22	23	24	25	26	27	28
НЧХД	1700	**1185**	**2120**	**49**	**2006**	**0**	**48**	**2168**	**3353**	**2082**	**809**	**1273**	**140**	**0**	**0**	**854**	**784**	**1271**	**2205**	**395**	**517**	**4**	**40**	**28**	**2**	**407**	**37**	**31**	**3**
чл. 78а НК	4350	**816**	**4524**	**100**	**4341**	**298**	**32**	**4556**	**5372**	**4663**	**4430**	**233**	**0**	**303**	**4**	**3999**	**480**	**709**	**4724**	**204**	**4254**	**68**				**4087**		**167**	**0**
ЧНД - съдебно производство	2000	**672**	**37549**	**33**	**37515**	**0**	**37**	**37586**	**38258**	**37493**	**35426**	**2067**	**0**	**0**	**0**	**36977**	**1163**	**765**	**128**	**0**	**35**	**26**				**0**		**35**	**0**
в т.ч. Производство за определяне на общо наказание по чл. 23-27 НК (кумулации – чл. 306, ал. 1, т. 1 НПК)	2110	324	2755	20	2725	0	2	2757	**3081**	**2762**	2180	582	0	0	0	2569	233	319											0
Производство по молби за реабилитация	2400	80	672	4	667	0	1	673	**753**	**649**	404	245	0	0	0	551	30	104											0
Производство по предложение за принудителни медицински мерки по чл. 89 НК	2410	71	1097	2	1095	0	24	1121	**1192**	**1123**	949	174	0	0	0	1084	27	69											0
Производство по чл. 24 ЗБППМН	2500	2	79	0	79	0	0	79	**81**	**76**	69	7	0	0	0	39	3	5	18	0	17	10				0		7	0
Производство по чл. 24а ЗБППМН	2510	3	49	0	48	0	0	49	**52**	**40**	36	4	0	0	0	38	19	12	18	0	11	11				0		11	0
ЧНД от досъдебното производство	3000	**114**	**24796**	**8**	**24788**	**0**	**14**	**24810**	**24924**	**24698**	**23132**	**1566**	**0**	**0**	**0**	**24674**	**2269**	**226**											**0**
Общо ЧНД /ш.2000 + ш.3000/		**786**	**62345**	**41**	**62303**	**0**	**51**	**62396**	**63182**	**62191**	**58558**	**3633**	**0**	**0**	**0**	**61651**	**3432**	**991**	**x**	**x**	**x**	**x**	**x**	**x**	**x**	**x**	**x**	**x**	**x**

СПРАВКА II

	шифър на реда	несв. дела в нач.на периода	постъпили дела	дела за разглеждане	Свършени дела					ост. несв. дел
					общо	потвърдени	изменени	отменени	прекратени	
а	б	1	2	3	4	5	6	7	8	9
АДМИНИСТРАТИВНИ ДЕЛА - ОБЩО (без ш.4350)	4000	**10248**	**33495**	**43743**	**32150**	**12725**	**3407**	**12806**	**3212**	**11593**
в.т.ч. КАТ	4010	3787	12152	**15939**	**11553**	4539	1010	4888	1116	4386
КФН	4020	396	586	**982**	**558**	429	25	65	39	424
НЗОК	4030	14	11	**25**	**22**	8	1	11	2	3
НАП	4040	1064	3027	**4091**	**3089**	1184	451	1263	191	1002
АДФИ	4050	84	360	**444**	**290**	133	18	111	28	154
Агенция "Митници"	4060	327	813	**1140**	**740**	327	139	207	67	400
ДНСК	4070	79	192	**271**	**176**	51	6	109	10	95
КРС	4080	71	213	**284**	**161**	86	24	43	8	123
СЕМ	4090	34	34	**68**	**46**	35	2	9	0	22
Комисия за защита на потребителите	4120	411	1042	**1453**	**1103**	508	140	387	68	350
Комисия за защита от дискриминация	4140	0	1	**1**	**1**	0	0	1	0	0
ДАНС	4150	12	39	**51**	**39**	30	1	6	2	12
Патентно ведомство	4160	11	45	**56**	**21**	7	2	11	1	35
Агенция за закрила на детето	4200	13	12	**25**	**11**	6	0	5	0	14
Министерство на културата	4210	18	79	**97**	**46**	5	8	31	2	51
МВР	4260	723	2793	**3516**	**2710**	848	189	1329	344	806
Общини	4270	721	2004	**2725**	**1842**	453	177	814	398	883
Сметна Палата	4300	47	6	**53**	**29**	12	1	15	1	24
Здравна инспекция	4340	68	210	**278**	**206**	76	6	107	17	72
Производство по УБДХ	4360	12	1013	**1025**	**1010**	859	1	16	134	15
Производство по ЗООРПСМ	4370	0	59	**59**	**53**	47	0	2	4	6

НЯКОИ ВИДОВЕ ПРЕСТЪПЛЕНИЯ ПО НК	шифър на реда	останали несв. дела в началото на отчетния период	Постъпили дела				продължаващи дела под същия номер	Общо постъпили дела през отчетния период (к2+к6)	Дела за разглеждане (к1+к7)	Свършени дела				От св.дела б.п.по чл. 356 НПК		Свършени до 3 месеца	обжалвани дела	останали несв. дела в края на отчетния период	Съдени лица		Осъдени лица к.20 = к.22+к.24+к.25+к.26+к.27								брой наказани лица по споразум. - чл.381-384 НПК
			общо	в т.ч.						Общо свършени дела (к10+к11)	решени по същество с присъда	прекратени и спорозумения		решени	прекратени и споразумения				общо	в т.ч. оправдани	всичко	в т.ч. непълнолетни	лишени от свобода до 3 г.		лишаване от свобода над 3 до 15 г.	глоба	пробации	други наказания	
				Повт. внесени и обр. под нов номер след прекр. на съд.пр-во	новообразувани	бързи произв. по чл. 356 НПК						всичко	в т.ч. свърш.споразум.- чл.381-384										общо	в т.ч. условно					
а	б	1	2	3	4	5	6	7	8	9	10	11	12	13	14	15	16	17	18	19	20	21	22	23	24	25	26	27	28

СПРАВКА III

		Брой
а		в
Брой насрочвания на дела – ОХ + ЧХ		64374
В т.ч. от общ характер		55502
Брой отлагания на дела ОХ + ЧХ		35577
В т.ч. от общ характер		29388
Изпратени дела за доразсл.от съдия-докладчик		431
Изпр.за доразсл.в открито заседание		645
От влезли в сила решени,брой дела, изпратени за дорасследване		265
Кумулации		3626

СПРАВКА IV

		Брой
а		в
От несвършените дела /кол.17/ с изтекъл срок от първото образуване на делото		
А/ до 3 месеца		6215
Б/ от три до шест месеца		2472
В/ от 6 месеца до 1 година		2705
Г/ над една година		2828
От решените дела /кол. 10/ с ненаписани мотиви към присъдата с изтекъл 60-дневен срок		960

СПРАВКА V

		Брой
а		в
Издадени свидетелства за съдимост		635662
Издадени справки за съдимост		248100

СПРАВКА VI

СВЪРШЕНИ ДЕЛА		Брой
Гл.XIV НПК Бързи производства		5464
Гл.XXV НПК Незабавни производства		10
Гл.XXVI НПК Свършени производства по искане на обвиняемия		20
Гл.XXVII НПК Съкратени производства		1881

Приложение № 114

ВСИЧКИ РАЙОННИ СЪДИЛИЩА
Дялово разпределение на видовете НАКАЗАТЕЛНИ ОБЩ ХАРАКТЕР ДЕЛА
за 2018 година

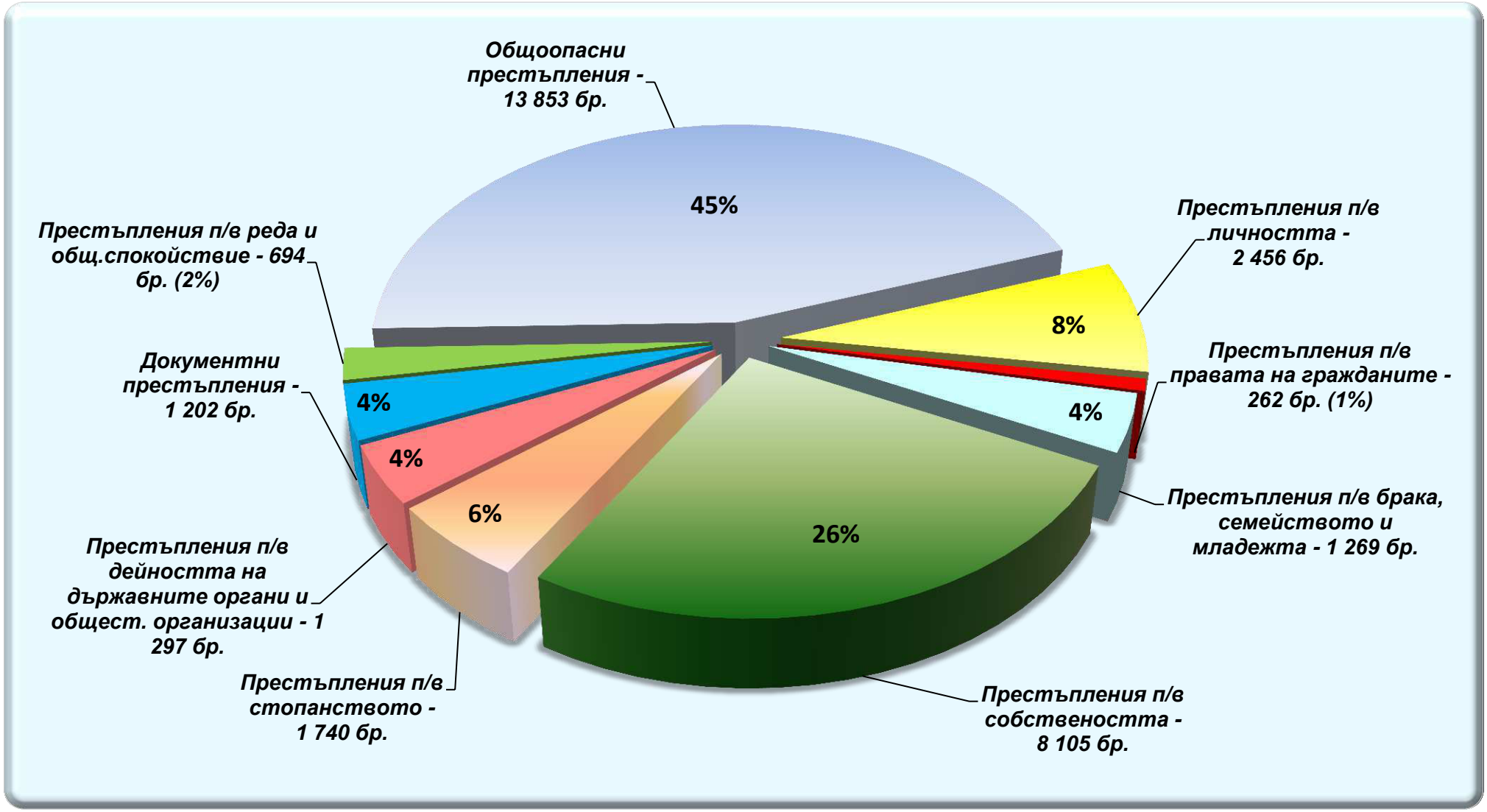

Приложение № 115

Отчет за дейността на Административните съдилища за 12 месеца на 2018 година

Административни дела		Година	Висящи дела в началото на периода	Образувани дела за периода	в т.ч.:Върнати за продължаване на съдопроизводството	Всичко дела за разглеждане	Свършени дела: Решени дела: Общо решени дела	Решени дела: в т.ч.административния акт е: обявен за нищожен	изменен, отменен изцяло или отчасти	отхвърлено оспорването	уважени изцяло	Прекратени дела: Общо прекратени дела	Прекратени дела: в т.ч. по: споразумения чл.178 АПК	Общо свършени дела	Свършени в срок дела: до 1 м.	от 1 до 3м.	над 3 м.	Висящи дела в края на периода	Срок на изготвяне на съдебни актове: до 1 м.	от 1 до 3м.	над 3 м.	Обжалвани и протестирани дела	Резултати: Потвърдени	Отмемени изцяло	Отменени частично
а		*б*	*1*	*2*	*2а*	*3*	*4*	*4а*	*4б*	*4в*	*4г*	*5*	*5а*	*6*	*6а*	*6б*	*6в*	*7*	*8а*	*8б*	*8в*	*9*	*10а*	*10б*	*10в*
Общо първоинстанционни дела	**А**	**2016**	**8759**	**25072**	**452**	**33831**	**18180**	**411**	**3034**	**7719**	**7016**	**7937**	**4**	**26117**	**11154**	**6020**	**8943**	**7714**	**23667**	**1635**	**815**	**11041**	**6173**	**2181**	**683**
		2017	**7743**	**31333**	**461**	**39076**	**20392**	**306**	**3580**	**8010**	**8496**	**9274**	**8**	**29666**	**13447**	**8120**	**8099**	**9410**	**27667**	**1509**	**490**	**11607**	**7160**	**2634**	**728**
		2018	**9426**	**31146**	**546**	**40572**	**22350**	**337**	**3641**	**8883**	**9489**	**8694**	**7**	**31044**	**13081**	**8709**	**9254**	**9528**	**27654**	**1759**	**615**	**12648**	**7776**	**2748**	**685**
Жалби срещу подзаконови нормативни актове	Б	2016	69	638	5	**707**	274	19	82	28	145	219	0	**493**	96	251	146	**214**	480	12	1	79	25	11	4
		2017	215	1594	12	**1809**	784	27	359	39	359	636	0	**1420**	246	772	402	**389**	1400	18	2	214	76	23	3
		2018	390	1336	11	**1726**	751	30	252	54	415	633	0	**1384**	267	723	394	**342**	1271	20	7	265	98	41	15
Изборен кодекс	В	2016	7	67	4	**74**	53	2	4	28	19	20	0	**73**	51	15	7	**1**	73	0	0	69	131	31	7
		2017	1	25	1	**26**	17	0	6	8	3	8	0	**25**	21	4	0	**1**	24	1	0	21	11	11	0
		2018	1	9	0	**10**	8	0	1	7	0	2	0	**10**	7	3	0	**0**	10	0	0	9	8	3	0
ДОПК и ЗМ	Г	2016	2201	3565	48	**5766**	3336	182	700	1426	1028	647	0	**3983**	895	698	2390	**1783**	3021	650	312	2577	1503	643	456
		2017	1784	3957	51	**5741**	3128	53	690	1457	928	739	2	**3867**	1013	819	2035	**1874**	3167	541	159	2213	1608	602	400
		2018	1875	3590	60	**5465**	2899	36	650	1447	766	728	0	**3627**	904	729	1994	**1838**	2702	609	224	2135	1410	474	285
ЗУТ и ЗКИР	Д	2016	1300	2807	94	**4107**	1841	43	372	900	526	1173	3	**3014**	787	724	1503	**1093**	2775	150	89	1463	790	238	35
		2017	1110	2780	64	**3890**	1582	39	335	743	465	1123	2	**2705**	725	668	1312	**1185**	2516	132	57	1545	972	349	34
		2018	1185	2594	115	**3779**	1645	42	286	838	479	1012	3	**2657**	643	634	1380	**1122**	2334	164	39	1586	1054	391	36
ЗСПЗЗ,ЗВГЗГФ,ЗОСОИ, ЗВСВНОИ по ЗТСУ …	Е	2016	105	352	16	**457**	134	6	35	67	26	233	0	**367**	195	61	111	**90**	333	16	18	115	58	29	2
		2017	91	267	8	**358**	68	2	17	31	18	244	0	**312**	203	51	58	**46**	291	14	7	126	62	25	7
		2018	47	164	4	**211**	47	1	17	15	14	133	0	**180**	102	44	34	**31**	137	8	4	90	62	25	3
КСО и ЗСП	Ж	2016	567	1373	17	**1940**	1077	11	179	503	384	316	0	**1393**	301	484	608	**547**	1231	114	48	732	378	112	10
		2017	572	1429	14	**2001**	1021	5	179	509	328	405	1	**1426**	376	532	518	**575**	1291	111	24	773	522	130	9
		2018	574	1793	12	**2367**	1200	9	173	698	320	529	0	**1729**	510	595	624	**638**	1522	123	39	835	625	153	21
ЗДСл, ЗМВР,ЗОВС и ЗСВ	З	2016	737	2039	20	**2776**	1721	13	328	687	693	446	0	**2167**	442	786	939	**609**	1943	146	78	923	445	127	3
		2017	598	1906	24	**2504**	1397	19	267	582	529	483	0	**1880**	444	750	686	**624**	1742	101	37	970	619	208	3
		2018	625	1904	30	**2529**	1426	4	261	614	547	453	0	**1879**	378	764	737	**650**	1629	126	41	874	650	217	8
ЗДС, ЗОбС, ЗМСМА и ЗАдм	И	2016	298	1167	25	**1465**	568	48	115	224	181	602	0	**1170**	432	433	305	**295**	1102	50	18	508	319	117	17
		2017	295	1145	31	**1440**	568	31	135	226	176	496	0	**1064**	370	415	279	**376**	1007	34	23	503	279	112	11
		2018	377	1131	32	**1508**	688	42	141	277	228	503	1	**1191**	403	449	339	**317**	1054	46	20	590	341	136	10
ЗЗК,ЗК,ЗОП,ЗПСК, лицензи	К	2016	177	498	12	**675**	321	1	65	192	63	193	1	**514**	193	132	189	**161**	415	56	43	203	128	41	5
		2017	161	343	4	**504**	234	3	38	149	44	140	0	**374**	135	98	141	**130**	312	38	24	231	141	51	8
		2018	130	371	4	**501**	231	3	41	123	64	115	1	**346**	115	90	141	**155**	282	44	20	252	165	52	3
Искове по АПК	Л	2016	1035	1902	61	**2937**	868	2	240	437	189	1146	0	**2014**	842	458	714	**923**	1883	87	44	1020	419	184	58
		2017	938	2812	79	**3750**	1297	3	355	418	521	1148	1	**2445**	908	816	721	**1305**	2321	96	28	1136	577	276	155
		2018	1300	3439	90	**4739**	1957	7	479	469	1002	1312	0	**3269**	1088	1318	863	**1470**	2866	148	50	1371	643	261	148
Дела по чл.304 АПК	М	2016	16	138	0	**154**	121	0	0	99	22	22	0	**143**	89	47	7	**11**	142	0	1	9	6	1	0
		2017	11	167	0	**178**	109	0	0	95	14	47	0	**156**	125	29	2	**22**	153	3	0	16	9	2	0
		2018	29	139	1	**168**	129	0	0	109	20	22	0	**151**	118	31	2	**17**	148	1	0	17	5	3	0

Административни дела		Година	Висящи дела в началото на периода	Образувани дела за периода	в т.ч.:Върнати за продължаване на съдопроизводството	Всичко дела за разглеждане	Свършени дела							Общо свършени дела	Свършени в срок дела:			Висящи дела в края на периода	Срок на изготвяне на съдебни актове			Обжалвани и протестирани дела	Резултати		
							Решени дела					Прекратени дела													
							Общо решени дела	в т.ч.административния акт е				Общо прекратени дела	в т.ч. по:		до 1 м.	от 1 до 3м.	над 3 м.		до 1 м.	от 1 до 3м.	над 3 м.		Потвърдени	Отмемени изцяло	Отменени частично
								обявен за нищожен	изменен, отменен изцяло или отчасти	отхвърлено оспорването	уважени изцяло		споразумения чл.178 АПК												
а		б	1	2	2а	3	4	4а	4б	4в	4г	5	5а	6	6а	6б	6в	7	8а	8б	8в	9	10а	10б	10в
Дела за бавност	Н	2016	0	0	0	**0**	0	0	0	0	0	0	0	**0**	0	0	0	**0**	0	0	0	0	0	0	0
		2017	0	0	0	**0**	0	0	0	0	0	0	0	**0**	0	0	0	**0**	0	0	0	0	0	0	0
		2018	0	2	0	**2**	0	0	0	0	0	0	0	**0**	0	0	0	**2**	0	0	0	0	0	0	0
Други административни дела	О	2016	2188	5801	137	**7989**	3752	83	686	2038	945	2324	0	**6076**	2203	1877	1996	**1913**	5564	350	162	2921	1690	579	84
		2017	1892	9271	155	**11163**	5054	114	882	2749	1309	3289	2	**8343**	3336	3092	1915	**2820**	7811	406	126	3201	1871	696	94
		2018	2829	8621	161	**11450**	5862	150	1059	3142	1511	2748	2	**8610**	2612	3281	2717	**2840**	7764	467	171	3846	2219	778	149
Частни административни дела	П	2016	59	4725	13	**4784**	4114	1	228	1090	2795	596	0	**4710**	4628	54	28	**74**	4705	4	1	422	281	68	2
		2017	75	5637	18	**5712**	5133	10	317	1004	3802	516	0	**5649**	5545	74	30	**63**	5632	14	3	658	413	149	4
		2018	64	6053	26	**6117**	5507	13	281	1090	4123	504	0	**6011**	5934	48	29	**106**	5935	3	0	778	496	214	7
Общо касационни дела	Р	**2016**	**2932**	**15481**	**10**	**18413**	**15092**	**11**	**2366**	**10480**	**2235**	**632**	**1**	**15724**	**3635**	**9971**	**2118**	**2689**	**15075**	**411**	**237**	**98**	**53**	**11**	**0**
		2017	**2688**	**14793**	**12**	**17481**	**14315**	**10**	**2160**	**10000**	**2145**	**639**	**0**	**14954**	**3011**	**9828**	**2115**	**2527**	**14312**	**470**	**172**	**97**	**49**	**16**	**1**
		2018	**2526**	**14705**	**14**	**17231**	**14144**	**12**	**2033**	**9797**	**2302**	**675**	**0**	**14819**	**3135**	**9447**	**2237**	**2412**	**14341**	**296**	**126**	**99**	**53**	**12**	**0**
от тях: наказателно административен характер дела	С	2016	2852	15006	9	**17858**	14678	8	2291	10242	2137	562	0	**15240**	3419	9785	2036	**2618**	14614	396	230	82	46	10	0
		2017	2617	14356	12	**16973**	13958	9	2094	9812	2043	575	0	**14533**	2835	9638	2060	**2440**	13905	463	169	84	44	15	1
		2018	2440	14278	12	**16718**	13774	11	1970	9577	2216	615	0	**14389**	2934	9289	2166	**2329**	13933	283	120	81	40	11	0
от тях: други касационни дела	Т	2016	80	475	1	**555**	414	3	75	238	98	70	1	**484**	216	186	82	**71**	461	15	7	16	7	1	0
		2017	71	437	0	**508**	357	1	66	188	102	64	0	**421**	176	190	55	**87**	407	7	3	13	5	1	0
		2018	86	427	2	**513**	370	1	63	220	86	60	0	**430**	201	158	71	**83**	408	13	6	18	13	1	0
ВСИЧКО ДЕЛА	У	**2016**	**11691**	**40553**	**462**	**52244**	**33272**	**422**	**5400**	**18199**	**9251**	**8569**	**5**	**41841**	**14789**	**15991**	**11061**	**10403**	**38742**	**2046**	**1052**	**11139**	**6226**	**2192**	**683**
		2017	**10431**	**46126**	**473**	**56557**	**34707**	**316**	**5740**	**18010**	**10641**	**9913**	**8**	**44620**	**16458**	**17948**	**10214**	**11937**	**41979**	**1979**	**662**	**11704**	**7209**	**2650**	**729**
		2018	**11952**	**45851**	**560**	**57803**	**36494**	**349**	**5674**	**18680**	**11791**	**9369**	**7**	**45863**	**16216**	**18156**	**11491**	**11940**	**41995**	**2055**	**741**	**12747**	**7829**	**2760**	**685**
Брой съдии **по ЩАТ**	Ф	2016				**276**																			
		2017				**281**																			
		2018				**284**																			
Натовареност по щат	Х	2016				**15.77**								**12.63**											
		2017				**16.77**								**13.23**											
		2018				**16.96**								**13.46**											
Отработени човекомесеци	Ц	2016				**2743.37**																			
		2017				**2854.80**																			
		2018				**3106.05**																			
Действителна натовареност	Ч	2016				**19.04**								**15.25**											
		2017				**19.81**								**15.63**											
		2018				**18.61**								**14.77**											

РЕЗУЛТАТИ ОТ ВЪРНАТИ ОБЖАЛВАНИ И ПРОТЕСТИРАНИ ДЕЛА			Всичко дела			От тях решени			От тях прекратени		
	Ш		Потвърдени	Отменени изцяло	Отменени частично	Потвърдени	Отменени изцяло	Отменени частично	Потвърдени	Отменени изцяло	Отменени частично
			10а	10б	10в	11а	11б	11в	12а	12б	12в
		2016	**6226**	**2192**	**683**	4201	1536	615	2025	656	68
		2017	**7209**	**2650**	**729**	5025	1834	671	2184	816	58
		2018	**7829**	**2760**	**685**	5473	1917	611	2356	843	74

Приложение № 116

Общо първоинстанционни дела в административните съдилища за 2018 година

Административни съдилища	Висящи дела в началото на периода	Образувани дела за периода	в т.ч.:Върнати за продължаване на съдопроизводството	**Всичко дела за разглеждане**	**Свършени дела**							**Общо свършени дела**	Свършени в срок дела:			**Висящи дела в края на периода**	Срок на изготвяне на съдебни актове			Обжалвани и протестирани дела	Резултати		
					Решени дела					Прекратени дела													
					Общо решени дела	в т.ч.администт.акт е :				Общо прекратени дела	в т.ч. по:		до 1 м.	от 1 до 3м.	над 3 м.		до 1 м.	от 1 до 3м.	над 3 м.		Потвърдени	Отмемени изцяло	Отменени частично
						обявен за нищожен	изменен, отменен изцяло или отчасти	отхвърлено оспорването	уважени изцяло		споразумения чл.178 АПК												
	1	*2*	*2а*	*3*	*4*	*4а*	*4б*	*4в*	*4г*	*5*	*5а*	*6*	*6а*	*6б*	*6в*	*7*	*8а*	*8б*	*8в*	*9*	*10а*	*10б*	*10в*
АдмС - София-град	3988	10736	167	14724	7579	138	1093	3105	3243	2963	0	10542	5587	1650	3305	4182	9141	955	446	4517	2743	980	216
АдмС - София-област	313	892	14	1205	640	27	315	245	53	309	0	949	274	293	382	256	949	0	0	278	173	55	9
АдмС - Благоевград	284	1052	32	1336	725	23	295	278	129	330	0	1055	325	409	321	281	1054	1	0	435	252	95	7
АдмС - Бургас	670	2371	78	3041	1896	3	143	835	915	544	0	2440	944	673	823	601	2367	73	0	1132	695	176	32
АдмС - Варна	763	2403	70	3166	1813	23	157	718	915	667	0	2480	936	660	884	686	1606	156	51	1129	647	286	102
АдмС - Велико Търново	290	931	22	1221	744	13	105	264	362	207	0	951	324	329	298	270	912	26	13	416	253	82	57
АдмС - Видин	38	352	4	390	239	3	4	111	121	111	0	350	163	147	40	40	350	0	0	104	71	23	3
АдмС - Враца	81	466	8	547	283	0	25	120	138	168	0	451	151	224	76	96	451	0	0	173	137	41	6
АдмС - Габрово	68	361	9	429	303	0	97	65	141	50	0	353	128	161	64	76	353	0	0	98	74	27	1
АдмС - Добрич	93	437	3	530	340	12	115	134	79	88	0	428	148	147	133	102	428	0	0	150	107	27	7
АдмС - Кърджали	81	457	4	538	383	1	28	70	284	75	0	458	96	293	69	80	458	0	0	137	63	21	6
АдмС - Кюстендил	153	588	17	741	318	0	13	128	177	254	0	572	186	222	164	169	318	0	0	226	144	58	6
АдмС - Ловеч	124	456	9	580	216	13	17	79	107	210	0	426	176	132	118	154	422	2	2	131	65	21	5
АдмС - Монтана	61	336	8	397	199	0	3	72	124	145	0	344	200	100	44	53	344	0	0	100	63	24	1
АдмС - Пазарджик	166	861	3	1027	575	11	282	189	93	246	2	821	225	401	195	206	821	0	0	281	138	67	20
АдмС - Перник	98	405	1	503	226	0	16	98	112	159	0	385	139	168	78	118	385	0	0	129	101	18	4
АдмС - Плевен	144	743	2	887	447	8	32	165	242	275	0	722	315	241	166	165	722	0	0	244	160	66	11
АдмС - Пловдив	941	2807	15	3748	2149	21	211	1008	909	720	1	2869	914	767	1188	879	2344	443	82	1332	801	348	100
АдмС - Разград	20	244	2	264	174	0	10	51	113	45	0	219	94	108	17	45	219	0	0	66	35	7	0
АдмС - Русе	158	613	9	771	427	5	25	117	280	161	1	588	286	211	91	183	562	6	20	185	137	24	9
АдмС - Силистра	54	217	6	271	169	6	54	46	63	68	0	237	111	94	32	34	237	0	0	52	38	16	1
АдмС - Сливен	108	412	9	520	288	0	27	110	151	110	0	398	138	156	104	122	398	0	0	181	128	59	9
АдмС - Смолян	59	372	6	431	300	18	96	123	63	66	1	366	240	100	26	65	366	0	0	167	88	29	10
АдмС - Стара Загора	165	787	18	952	496	5	194	172	125	246	0	742	255	320	167	210	734	8	0	289	176	36	28
АдмС - Търговище	31	238	5	269	153	1	11	60	81	62	0	215	121	80	14	54	119	1	0	84	40	18	4
АдмС - Хасково	325	862	16	1187	700	2	46	317	335	228	0	928	260	339	329	259	839	88	1	328	254	86	22
АдмС - Шумен	66	415	3	481	299	0	214	85	0	110	1	409	240	113	56	72	409	0	0	130	88	21	2
АдмС - Ямбол	84	332	6	416	269	4	13	118	134	77	1	346	105	171	70	70	346	0	0	154	105	37	7

Приложение № 117

Жалби срещу подзаконови нормативни актове в административните съдилища за 2018 година

Административни съдилища	Висящи дела в началото на периода	Образувани дела за периода	в т.ч.:Върнати за продължаване на съдопроизводството	**Всичко дела за разглеждане**	**Свършени дела**							**Общо свършени дела**	Свършени в срок дела:			**Висящи дела в края на периода**	Срок на изготвяне на съдебни актове			Обжалвани и протестирани дела	Резултати		
					Решени дела					Прекратени дела													
					Общо решени дела	в т.ч.администт.акт е :				Общо прекратени дела	в т.ч. по:		до 1 м.	от 1 до 3м.	над 3 м.		до 1 м.	от 1 до 3м.	над 3 м.		Потвърдени	Отмемени изцяло	Отменени частично
						обявен за нищожен	изменен, отменен изцяло или отчасти	отхвърлено оспорването	уважени изцяло		споразумения чл.178 АПК												
	1	*2*	*2а*	*3*	*4*	*4а*	*4б*	*4в*	*4г*	*5*	*5а*	*6*	*6а*	*6б*	*6в*	*7*	*8а*	*8б*	*8в*	*9*	*10а*	*10б*	*10в*
АдмС - София-град	19	34	2	53	14	3	4	2	5	26		40	19	9	12	13	38	0	2	15	5	4	0
АдмС - София-област	44	134		178	84	12	70	2		41		125	18	36	71	53	125			10	3	1	1
АдмС - Благоевград	23	69	5	92	41	7	32	2	0	41	0	82	11	51	20	10	82	0	0	26	5	6	0
АдмС - Бургас	24	73		97	57		9	4	44	20		77	7	40	30	20	76	1		30	11	3	2
АдмС - Варна	35	65	1	100	33	0	3	1	29	44	0	77	12	39	26	23	28	1	4	17	6	2	1
АдмС - Велико Търново	23	57	0	80	42	0	3	1	38	22	0	64	0	35	29	16	63	0	1	9	1	0	0
АдмС - Видин	8	30		38	8				8	26		34	11	21	2	4	34			1	1		
АдмС - Враца	8	54	0	62	25	0	1	0	24	19	0	44	5	36	3	18	44	0	0	8	5	2	1
АдмС - Габрово	2	24		26	18		13	4	1	3		21	4	13	4	5	21			6	4	1	
АдмС - Добрич	9	22	0	31	21	0	21	0	0	2	0	23	1	12	10	8	23	0	0	2	4	0	4
АдмС - Кърджали	11	48	0	59	44	0	2	2	40	8	0	52	3	44	5	7	52	0	0	15	1	0	1
АдмС - Кюстендил	16	65	1	81	35			2	33	39		74	14	46	14	7	35			14	7	3	
АдмС - Ловеч	18	44		62	7				7	41		48	10	19	19	14	48			3	1		1
АдмС - Монтана	4	30	0	34	8	0	0	0	8	20	0	28	9	19	0	6	28	0	0	2	1	0	0
АдмС - Пазарджик	5	65		70	19		18	1		41		60	18	34	8	10	60			9	3	2	
АдмС - Перник	10	29		39	7				7	20		27	11	5	11	12	27			2	4		
АдмС - Плевен	11	52	0	63	22	1	1	1	19	24	0	46	9	29	8	17	46	0	0	3	4	1	0
АдмС - Пловдив	30	121	1	151	58	2	3	16	37	61	0	119	35	25	59	32	110	9	0	30	13	8	0
АдмС - Разград	4	24	0	28	15	0	2	0	13	8	0	23	1	22	0	5	23	0	0	6	0	0	0
АдмС - Русе	8	33		41	24	2	1	1	20	10		34		30	4	7	34			6	3		
АдмС - Силистра	8	29	0	37	15	0	15	0	0	19	0	34	1	26	7	3	34	0	0	4	0	0	0
АдмС - Сливен	5	19	0	24	10	0	0	2	8	8	0	18	2	12	4	6	18	0	0	6	0	2	0
АдмС - Смолян	1	38		39	29	1	28			6		35	32	3		4	35			4	1		1
АдмС - Стара Загора	16	35		51	22	2	9	4	7	22		44	3	28	13	7	44			5	4	1	3
АдмС - Търговище	3	20		23	13			2	11	3		16	5	11		7	13			2	1	1	
АдмС - Хасково	31	61	0	92	51	0	10	2	39	23	0	74	7	38	29	18	65	9	0	24	5	3	0
АдмС - Шумен	8	38	0	46	5	0	5	0	0	34		39	19	18	2	7	39	0	0	2	0	0	0
АдмС - Ямбол	6	23	1	29	24		2	5	17	2		26		22	4	3	26			4	5	1	

Приложение № 118

Дела по Изборния кодекс в административните съдилища за 2018 година

Административни съдилища	Висящи дела в началото на периода	Образувани дела за периода	в т.ч.:Върнати за продължаване на съдопроизводството	**Всичко дела за разглеждане**	**Свършени дела**							**Общо свършени дела**	Свършени в срок дела:			**Висящи дела в края на периода**	Срок на изготвяне на съдебни актове			Обжалвани и протестирани дела	Резултати		
					Решени дела					Прекратени дела													
					Общо решени дела	в т.ч.администт.акт е :				Общо прекратени дела	в т.ч. по:		до 1 м.	от 1 до 3м.	над 3 м.		до 1 м.	от 1 до 3м.	над 3 м.		Потвърдени	Отмемени изцяло	Отменени частично
						обявен за нищожен	изменен, отменен изцяло или отчасти	отхвърлено оспорването	уважени изцяло		спораз умения чл.178 АПК												
	1	*2*	*2а*	*3*	*4*	*4а*	*4б*	*4в*	*4г*	*5*	*5а*	*6*	*6а*	*6б*	*6в*	*7*	*8а*	*8б*	*8в*	*9*	*10а*	*10б*	*10в*
АдмС - София-град	0	0	0	0	0	0	0	0	0	0		0	0	0	0	0	0	0	0	0	0	0	0
АдмС - София-област	0	0		0	0					0		0				0							
АдмС - Благоевград	0	1	0	1	1	0	0	1	0	0	0	1	1	0	0	0	1	0	0	1	1	0	0
АдмС - Бургас	0	0		0	0					0		0				0							
АдмС - Варна	0	0	0	0	0	0	0	0	0	0	0	0	0	0	0	0	0	0	0	0	0	0	0
АдмС - Велико Търново	0	0	0	0	0	0	0	0	0	0	0	0	0	0	0	0	0	0	0	0	1	0	0
АдмС - Видин	0	0		0	0					0		0				0							
АдмС - Враца	0	1	0	1	1	0	0	1	0	0	0	1	1	0	0	0	1	0	0	1	2	0	0
АдмС - Габрово	0	0		0	0					0		0				0							
АдмС - Добрич	0	0	0	0	0	0	0	0	0	0	0	0	0	0	0	0	0	0	0	0	0	0	0
АдмС - Кърджали	0	0	0	0	0	0	0	0	0	0	0	0	0	0	0	0	0	0	0	0	0	0	0
АдмС - Кюстендил	0	1		1	1			1		0		1		1		0	1						
АдмС - Ловеч	0	0		0	0					0		0				0							
АдмС - Монтана	0	0	0	0	0	0	0	0	0	0	0	0	0	0	0	0	0	0	0	0	0	0	0
АдмС - Пазарджик	0	0		0	0					0		0				0				1	2		
АдмС - Перник	0	0		0	0					0		0				0							
АдмС - Плевен	0	3	0	3	2	0	0	2	0	1	0	3	2	1	0	0	3	0	0	1	1	1	0
АдмС - Пловдив	0	1	0	1	1	0	1	0	0	0	0	1	1	0	0	0	1	0	0	2	1	1	0
АдмС - Разград	0	0	0	0	0	0	0	0	0	0	0	0	0	0	0	0	0	0	0	0	0	0	0
АдмС - Русе	1	0		1	0					1		1		1		0	1						
АдмС - Силистра	0	0	0	0	0	0	0	0	0	0	0	0	0	0	0	0	0	0	0	0	0	0	0
АдмС - Сливен	0	0	0	0	0	0	0	0	0	0	0	0	0	0	0	0	0	0	0	0	0	0	0
АдмС - Смолян	0	2		2	2			2		0		2	2			0	2			2		1	
АдмС - Стара Загора	0	0		0	0					0		0				0				1			
АдмС - Търговище	0	0		0	0					0		0				0							
АдмС - Хасково	0	0	0	0	0	0	0	0	0	0	0	0	0	0	0	0	0	0	0	0	0	0	0
АдмС - Шумен	0	0		0	0	0	0	0	0	0		0	0	0	0	0	0	0	0	0	0	0	0
АдмС - Ямбол	0	0		0	0					0		0				0							

Приложение № 119

Дела по ДОПК и ЗМ в административните съдилища за 2018 година

Административни съдилища	Висящи дела в началото на периода	Образувани дела за периода	в т.ч.:Върнати за продължаване на съдопроизводството	**Всичко дела за разглеждане**	**Свършени дела**							**Общо свършени дела**	Свършени в срок дела:			**Висящи дела в края на периода**	Срок на изготвяне на съдебни актове			Обжалвани и протестирани дела	Резултати		
					Решени дела					Прекратени дела													
					Общо решени дела	в т.ч.администт.акт е :				Общо прекратени дела	в т.ч. по:		до 1 м.	от 1 до 3м.	над 3 м.		до 1 м.	от 1 до 3м.	над 3 м.		Потвърдени	Отмемени изцяло	Отменени частично
						обявен за нищожен	изменен, отменен изцяло или отчасти	отхвърлено оспорването	уважени изцяло		спорази умения чл.178 АПК												
	1	*2*	*2а*	*3*	*4*	*4а*	*4б*	*4в*	*4г*	*5*	*5а*	*6*	*6а*	*6б*	*6в*	*7*	*8а*	*8б*	*8в*	*9*	*10а*	*10б*	*10в*
АдмС - София-град	906	1632	30	2538	1312	16	310	687	299	325		1637	543	280	814	901	1215	280	142	862	499	180	95
АдмС - София-област	1	14		15	4	1	3			5		9	2	6	1	6	9			1	1		
АдмС - Благоевград	0	15	0	15	1	0	0	1	0	1	0	2	1	0	1	13	2	0	0	1	1	0	0
АдмС - Бургас	123	292	11	415	206	1	30	95	80	63		269	72	54	143	146	253	16		185	145	37	12
АдмС - Варна	300	438	5	738	444	9	82	206	147	84	0	528	57	105	366	210	341	78	25	381	260	90	62
АдмС - Велико Търново	124	245	5	369	236	2	66	98	70	44	0	280	65	72	143	89	255	16	9	164	137	35	36
АдмС - Видин	2	13		15	5			2	3	7		12	5	6	1	3	12			6	3	2	
АдмС - Враца	1	21	3	22	12	0	2	2	8	4	0	16	8	5	3	6	16	0	0	9	5	2	1
АдмС - Габрово	1	17	1	18	3		1	2		7		10	4	4	2	8	10			7	2	2	
АдмС - Добрич	2	24	0	26	7	1	4	2	0	6	0	13	6	1	6	13	13	0	0	11	4	0	0
АдмС - Кърджали	3	8	0	11	5	0	2	0	3	2	0	7	2	1	4	4	7	0	0	1	0	1	0
АдмС - Кюстендил	4	17	1	21	4			1	3	7		11	5	3	3	10	4			4	2	2	1
АдмС - Ловеч	4	13		17	2			2		9		11	6	4	1	6	11			8	7	1	2
АдмС - Монтана	0	9	0	9	1	0	0	1	0	3	0	4	4	0	0	5	4	0	0	2	3	2	0
АдмС - Пазарджик	3	38		41	11		3	8		8		19	6	8	5	22	19			7	5	2	1
АдмС - Перник	0	1		1	0					0		0				1							
АдмС - Плевен	2	16	0	18	7	0	1	2	4	7	0	14	7	3	4	4	14	0	0	11	6	3	1
АдмС - Пловдив	375	559	1	934	565	4	123	306	132	91	0	656	67	131	458	278	391	217	48	411	289	108	71
АдмС - Разград	0	13	0	13	7	0	2	2	3	2	0	9	3	4	2	4	9	0	0	2	0	0	0
АдмС - Русе	12	43		55	15	1	1	8	5	19		34	12	14	8	21	34			21	13	3	1
АдмС - Силистра	0	13	1	13	5	0	3	2	0	7	0	12	5	5	2	1	12	0	0	5	1	1	0
АдмС - Сливен	2	17	0	19	7	0	0	3	4	3	0	10	3	4	3	9	10	0	0	17	15	1	0
АдмС - Смолян	0	12		12	4	1	1	2		2		6	4	2		6	6			2	1		
АдмС - Стара Загора	1	42		43	13		7	6		4		17	4	3	10	26	17			5	4	2	2
АдмС - Търговище	0	14		14	4		3	1		1		5	1	1	3	9	4			1	1		
АдмС - Хасково	8	28	2	36	9	0	2	3	4	9	0	18	5	5	8	18	16	2	0	6	5	0	0
АдмС - Шумен	1	24		25	8	0	4	4	0	5		13	3	7	3	12	13	0	0	5	0	0	0
АдмС - Ямбол	0	12		12	2			1	1	3		5	4	1		7	5				1		

Приложение № 120

Дела по ЗУТ и ЗКИР в административните съдилища за 2018 година

Административни съдилища	Висящи дела в началото на периода	Образувани дела за периода	в т.ч.:Върнати за продължаване на съдопроизводството	**Всичко дела за разглеждане**	**Свършени дела**							**Общо свършени дела**	Свършени в срок дела:			**Висящи дела в края на периода**	Срок на изготвяне на съдебни актове			Обжалвани и протестирани дела	Резултати		
					Решени дела					Прекратени дела													
					Общо решени дела	в т.ч.администт.акт е :				Общо прекратени дела	в т.ч. по:		до 1 м.	от 1 до 3м.	над 3 м.		до 1 м.	от 1 до 3м.	над 3 м.		Потвърдени	Отмемени изцяло	Отменени частично
						обявен за нищожен	изменен, отменен изцяло или отчасти	отхвърлено оспорването	уважени изцяло		споразумения чл.178 АПК												
	1	*2*	*2а*	*3*	*4*	*4а*	*4б*	*4в*	*4г*	*5*	*5а*	*6*	*6а*	*6б*	*6в*	*7*	*8а*	*8б*	*8в*	*9*	*10а*	*10б*	*10в*
АдмС - София-град	323	633	34	956	375	11	66	208	90	282		657	230	104	323	299	559	70	28	391	263	77	4
АдмС - София-област	56	104	6	160	73	4	41	28		43		116	26	28	62	44	116			59	38	19	
АдмС - Благоевград	79	189	12	268	120	3	52	65	0	62	0	182	35	42	105	86	182	0	0	116	78	32	1
АдмС - Бургас	130	274	20	404	200	2	8	95	95	70		270	36	56	178	134	256	14		173	99	25	2
АдмС - Варна	116	245	14	361	149	6	8	66	69	110	0	259	57	61	141	102	128	14	7	152	91	46	8
АдмС - Велико Търново	22	29	2	51	26	0	1	14	11	14	0	40	5	12	23	11	38	2	0	26	12	5	2
АдмС - Видин	1	4		5	5		1	2	2	0		5		1	4	0	5			4	2	2	
АдмС - Враца	14	35	0	49	27	0	0	17	10	12	0	39	8	12	19	10	39	0	0	24	20	9	0
АдмС - Габрово	4	17	2	21	12		4	8		2		14	4	3	7	7	14			6	11	3	
АдмС - Добрич	9	51	1	60	23	3	8	12	0	12	0	35	9	9	17	25	35	0	0	20	10	6	1
АдмС - Кърджали	16	40	3	56	35	0	0	16	19	10	0	45	6	13	26	11	45	0	0	25	18	5	0
АдмС - Кюстендил	19	29	1	48	25			11	14	3		28	1	3	24	20	25			20	12	12	
АдмС - Ловеч	17	18	1	35	14	2	2	7	3	11		25	4	7	14	10	24	1		14	8	3	
АдмС - Монтана	5	33	0	38	14	0	0	6	8	21	0	35	17	7	11	3	35	0	0	12	8	3	0
АдмС - Пазарджик	24	109		133	49	2	23	24		36	2	85	18	31	36	48	85			40	26	11	1
АдмС - Перник	16	43		59	17			12	5	23		40	12	11	17	19	40			17	19	3	
АдмС - Плевен	15	36	0	51	26	0	1	9	16	11	0	37	8	7	22	14	37	0	0	16	24	3	1
АдмС - Пловдив	151	282	4	433	191	5	5	116	65	115	0	306	49	92	165	127	256	48	2	214	121	70	7
АдмС - Разград	3	14	1	17	11	0	0	3	8	5	0	16	3	8	5	1	16	0	0	8	7	3	0
АдмС - Русе	12	30	1	42	15		1	6	8	10		25	6	10	9	17	23		2	11	14	3	
АдмС - Силистра	6	9	1	15	8	2	3	3	0	2	0	10	1	3	6	5	10	0	0	6	6	1	0
АдмС - Сливен	16	31	2	47	19	0	0	10	9	20	0	39	11	7	21	8	39	0	0	22	14	7	1
АдмС - Смолян	18	58		76	38	2	16	19	1	17	1	55	15	28	12	21	55			30	20	11	
АдмС - Стара Загора	29	141	6	170	47		29	18		81		128	46	44	38	42	128			85	75	6	6
АдмС - Търговище	4	14		18	6			4	2	6		12	6	4	2	6	5			6	6	2	2
АдмС - Хасково	43	52	1	95	51	0	6	16	29	16	0	67	8	8	51	28	52	15	0	32	18	5	0
АдмС - Шумен	7	29	1	36	19	0	10	9	0	9		28	12	6	10	8	28	0	0	20	15	8	0
АдмС - Ямбол	30	45	2	75	50		1	34	15	9		59	10	17	32	16	59			37	19	11	

Приложение № 121

Дела по ЗСПЗЗ, ЗВГЗГФ, ЗОСОИ, ЗВСВНОИ по ЗТСУ в административните съдилища за 2018 година

Административни съдилища	Висящи дела в началото на периода	Образувани дела за периода	в т.ч.:Върнати за продължаване на съдопроизводството	**Всичко дела за разглеждане**	**Свършени дела**							**Общо свършени дела**	Свършени в срок дела:			**Висящи дела в края на периода**	Срок на изготвяне на съдебни актове			Обжалвани и протестирани дела	Резултати		
					Решени дела					Прекратени дела													
					Общо решени дела	в т.ч.администт.акт е :				Общо прекратени дела	в т.ч. по:		до 1 м.	от 1 до 3м.	над 3 м.		до 1 м.	от 1 до 3м.	над 3 м.		Потвърдени	Отмемени изцяло	Отменени частично
						обявен за нищожен	изменен, отменен изцяло или отчасти	отхвърлено оспорването	уважени изцяло		спорази умения чл.178 АПК												
	1	*2*	*2а*	*3*	*4*	*4а*	*4б*	*4в*	*4г*	*5*	*5а*	*6*	*6а*	*6б*	*6в*	*7*	*8а*	*8б*	*8в*	*9*	*10а*	*10б*	*10в*
АдмС - София-град	19	20	0	39	17	1	4	8	4	15		32	14	3	15	7	22	6	4	44	24	17	3
АдмС - София-област	5	22	1	27	8		6	2		15		23	11	10	2	4	23			8	8	2	
АдмС - Благоевград	3	7	0	10	1	0	1	0	0	9	0	10	7	2	1	0	10	0	0	3	3	0	0
АдмС - Бургас	1	10		11	1				1	9		10	8	1	1	1	10			2	1		
АдмС - Варна	2	21	2	23	2	0	0	0	2	18	0	20	12	4	4	3	1	1	0	6	3	2	0
АдмС - Велико Търново	1	1	0	2	0	0	0	0		2	0	2	2	0	0	0	2	0	0	0	0	0	0
АдмС - Видин	0	1		1	1				1	0		1		1		0	1				1		
АдмС - Враца	2	7	1	9	3	0	0	1	2	5	0	8	2	5	1	1	8	0	0	4	3	0	0
АдмС - Габрово	0	1		1	0					1		1	1			0	1			1	1		
АдмС - Добрич	0	3	0	3	1	0	1	0	0	2	0	3	0	2	1	0	3	0	0	3	3	0	0
АдмС - Кърджали	0	2	0	2	0	0	0	0	0	2	0	2	2	0	0	0	2	0	0	0	1	0	0
АдмС - Кюстендил	5	15		20	3				3	11		14	7	4	3	6	3			2	2	1	
АдмС - Ловеч	1	2		3	0					3		3	1	1	1	0	3						
АдмС - Монтана	0	6	0	6	0	0	0	0	0	5	0	5	5	0	0	1	5	0	0	0	0	0	0
АдмС - Пазарджик	2	9		11	3		2	1		8		11	5	6		0	11			5	3	1	
АдмС - Перник	0	3		3	0					3		3	2	1		0	3			1	1		
АдмС - Плевен	2	4	0	6	1	0	0	0	1	3	0	4	2	0	2	2	4	0	0	1	1	1	0
АдмС - Пловдив	0	1	0	1	0	0	0	0	0	1	0	1	1	0	0	0	1	0	0	1	0	1	0
АдмС - Разград	0	1	0	1	0	0	0	0	0	1	0	1	1	0	0	0	1	0	0	0	0	0	0
АдмС - Русе	2	4		6	0					3		3	2	1		3	3			3	2		
АдмС - Силистра	0	1	0	1	1	0	1	0	0	0	0	1	0	1	0	0	1	0	0	0	1	0	0
АдмС - Сливен	1	4	0	5	1	0	0	1	0	4	0	5	3	1	1	0	5	0	0	4	3	0	0
АдмС - Смолян	0	4		4	2		1	1		2		4	4			0	4			1	1		
АдмС - Стара Загора	0	3		3	0					2		2	1	1		1	2						
АдмС - Търговище	0	3		3	0					2		2	2			1							
АдмС - Хасково	1	1	0	2	1	0	0	1	0	1	0	2	1	0	1	0	1	1	0	1	0	0	0
АдмС - Шумен	0	6		6	1	0	1	0	0	4		5	4	0	1	1	5	0	0	0	0	0	0
АдмС - Ямбол	0	2		2	0					2		2	2			0	2						

Приложение № 122

Дела по КСО и ЗСП в административните съдилища за 2018 година

Административни съдилища	Висящи дела в началото на периода	Образувани дела за периода	в т.ч.:Върнати за продължаване на съдопроизводството	**Всичко дела за разглеждане**	**Свършени дела**							**Общо свършени дела**	Свършени в срок дела:			**Висящи дела в края на периода**	Срок на изготвяне на съдебни актове			Обжалвани и протестирани дела	Резултати		
					Решени дела					Прекратени дела													
					Общо решени дела	в т.ч.администт.акт е :				Общо прекратени дела	в т.ч. по:		до 1 м.	от 1 до 3м.	над 3 м.		до 1 м.	от 1 до 3м.	над 3 м.		Потвърдени	Отмемени изцяло	Отменени частично
						обявен за нищожен	изменен, отменен изцяло или отчасти	отхвърлено оспорването	уважени изцяло		спорази умения чл.178 АПК												
	1	*2*	*2а*	*3*	*4*	*4а*	*4б*	*4в*	*4г*	*5*	*5а*	*6*	*6а*	*6б*	*6в*	*7*	*8а*	*8б*	*8в*	*9*	*10а*	*10б*	*10в*
АдмС - София-град	205	475	5	680	250	0	31	175	44	181		431	179	71	181	249	375	43	13	169	111	26	3
АдмС - София-област	12	37	1	49	30		14	16		7		37	6	20	11	12	37			13	15	3	
АдмС - Благоевград	8	34	1	42	28	0	8	20	0	8	0	36	5	22	9	6	36	0	0	11	13	5	0
АдмС - Бургас	40	103		143	86		5	48	33	30		116	17	49	50	27	110	6		53	33	6	1
АдмС - Варна	23	88	1	111	54	2	1	31	20	24	0	78	15	31	32	33	44	7	3	40	40	6	4
АдмС - Велико Търново	11	66	0	77	39	2	3	16	18	15	0	54	13	22	19	23	53	1	0	31	16	4	1
АдмС - Видин	2	56		58	44			36	8	13		57	18	34	5	1	57			14	15	2	1
АдмС - Враца	4	32	0	36	24	0	0	21	3	5	0	29	5	17	7	7	29	0	0	15	16	1	0
АдмС - Габрово	5	26	1	31	12		8	4		5		17	4	7	6	14	17			3	12	2	
АдмС - Добрич	6	20	0	26	18	0	11	7	0	3	0	21	2	7	12	5	21	0	0	10	19	4	0
АдмС - Кърджали	11	37	0	48	32	0	14	12	6	5	0	37	4	24	9	11	37	0	0	15	5	3	1
АдмС - Кюстендил	13	38		51	27		2	18	7	9		36	7	13	16	15	27			21	16	5	
АдмС - Ловеч	4	18		22	7			2	5	8		15	5	6	4	7	15			5	9		
АдмС - Монтана	3	31	1	34	20	0	0	14	6	10	0	30	16	8	6	4	30	0	0	17	15	3	0
АдмС - Пазарджик	6	25		31	20		10	10		2		22		14	8	9	22			15	10	6	
АдмС - Перник	4	22		26	8			5	3	13		21	5	13	3	5	21			9	10		
АдмС - Плевен	23	68	0	91	53	1	3	29	20	23	0	76	17	27	32	15	76	0	0	38	20	8	0
АдмС - Пловдив	97	256	1	353	166	4	16	77	69	82	0	248	68	46	134	105	178	51	19	148	110	28	5
АдмС - Разград	2	7	0	9	6	0	0	3	3	1	0	7	2	5	0	2	7	0	0	5	4	1	0
АдмС - Русе	14	55		69	36		1	16	19	18		54	13	27	14	15	50		4	18	15	2	
АдмС - Силистра	9	27	0	36	16	0	10	6	0	13	0	29	15	10	4	7	29	0	0	5	8	3	0
АдмС - Сливен	12	37	1	49	26	0	0	17	9	8	0	34	4	15	15	15	34	0	0	35	38	20	4
АдмС - Смолян	2	66		68	62		13	49		4		66	48	17	1	2	66			45	10	1	
АдмС - Стара Загора	10	22		32	19		5	14		6		25	3	16	6	7	23	2		16	5	1	
АдмС - Търговище	10	33		43	23			8	15	12		35	17	16	2	8	22	1		15	9	1	
АдмС - Хасково	22	52	0	74	44	0	1	22	21	9	0	53	10	18	25	21	41	12	0	24	20	6	0
АдмС - Шумен	10	29		39	22	0	15	7	0	9		31	8	14	9	8	31	0	0	20	8	0	0
АдмС - Ямбол	6	33		39	28		2	15	11	6		34	4	26	4	5	34			25	23	6	1

Приложение № 123

Дела по ЗДСл, ЗМВР, ЗОВС и ЗСВ в административните съдилища за 2018 година

Административни съдилища	Висящи дела в началото на периода	Образувани дела за периода	в т.ч.:Върнати за продължаване на съдопроизводството	**Всичко дела за разглеждане**	**Свършени дела**							**Общо свършени дела**	Свършени в срок дела:			**Висящи дела в края на периода**	Срок на изготвяне на съдебни актове			Обжалвани и протестирани дела	Резултати		
					Решени дела					Прекратени дела													
					Общо решени дела	в т.ч.администт.акт е :				Общо прекратени дела	в т.ч. по:		до 1 м.	от 1 до 3м.	над 3 м.		до 1 м.	от 1 до 3м.	над 3 м.		Потвърдени	Отмемени изцяло	Отменени частично
						обявен за нищожен	изменен, отменен изцяло или отчасти	отхвърлено оспорването	уважени изцяло		споразумения чл.178 АПК												
	1	*2*	*2а*	*3*	*4*	*4а*	*4б*	*4в*	*4г*	*5*	*5а*	*6*	*6а*	*6б*	*6в*	*7*	*8а*	*8б*	*8в*	*9*	*10а*	*10б*	*10в*
АдмС - София-град	258	532	4	790	431	0	90	200	141	98		529	93	164	272	261	416	81	32	234	159	44	1
АдмС - София-област	21	37		58	39		25	14		8		47	3	19	25	11	47			13	12	8	
АдмС - Благоевград	11	61	2	72	34	1	23	10	0	15	0	49	9	22	18	23	49	0	0	38	29	11	0
АдмС - Бургас	54	130	8	184	99		4	42	53	43		142	29	49	64	42	134	8		86	85	13	
АдмС - Варна	38	118	2	156	72	1	5	26	40	37	0	109	26	27	56	47	60	7	5	65	38	21	0
АдмС - Велико Търново	22	38	1	60	37	0	1	18	18	12	0	49	8	19	22	11	45	2	2	27	18	9	1
АдмС - Видин	7	50	1	57	38	1	2	17	18	11		49	14	30	5	8	49			22	23	4	
АдмС - Враца	14	71	0	85	49	0	1	26	22	26	0	75	25	38	12	10	75	0	0	32	24	6	1
АдмС - Габрово	2	16		18	15		12	3		1		16	1	4	11	2	16			2	3		
АдмС - Добрич	11	39	0	50	35	0	22	13	0	3	0	38	3	17	18	12	38	0	0	9	11	3	0
АдмС - Кърджали	7	33	0	40	26	0	2	5	19	4	0	30	9	15	6	10	30	0	0	18	9	3	1
АдмС - Кюстендил	14	70	6	84	30		1	15	14	46		76	18	39	19	8	30			40	22	12	
АдмС - Ловеч	6	22		28	17			7	10	5		22	4	8	10	6	22			13	8	1	
АдмС - Монтана	3	37	1	40	27	0	1	6	20	9	0	36	11	18	7	4	36	0	0	9	7	1	0
АдмС - Пазарджик	15	49		64	43		24	19		3		46	3	26	17	18	46			28	8	3	
АдмС - Перник	6	33		39	31			12	19	2		33	2	25	6	6	33			16	13	2	
АдмС - Плевен	15	77	0	92	41	0	1	20	20	33	0	74	28	27	19	18	74	0	0	20	24	11	2
АдмС - Пловдив	36	148	0	184	106	0	1	54	51	28	0	134	25	56	53	50	123	10	1	59	35	17	1
АдмС - Разград	0	17	0	17	13	0	0	8	5	1	0	14	2	11	1	3	14	0	0	10	1	0	0
АдмС - Русе	15	72	3	87	44		4	19	21	19		63	13	38	12	24	60	2	1	22	28	4	
АдмС - Силистра	7	14	0	21	13	1	7	5	0	4	0	17	5	9	3	4	17	0	0	7	2	2	0
АдмС - Сливен	8	27	0	35	19	0	1	10	8	7	0	26	4	16	6	9	26	0	0	10	11	9	1
АдмС - Смолян	1	19	1	20	13		8	2	3	2		15	9	5	1	5	15			12	10	1	
АдмС - Стара Загора	13	53		66	38		19	19		13		51	13	24	14	15	50	1		24	12	6	
АдмС - Търговище	1	10		11	11			5	6	0		11	4	7		0	11			8	4	1	
АдмС - Хасково	31	93	0	124	76	0	1	25	50	15	0	91	12	28	51	33	76	15	0	33	28	17	0
АдмС - Шумен	4	10		14	9	0	4	5	0	1		10	1	5	4	4	10	0	0	8	4	0	0
АдмС - Ямбол	5	28	1	33	20		2	9	9	7		27	4	18	5	6	27			9	22	8	

Приложение № 124

Дела по ЗДС, ЗОбС, ЗМСМА и ЗАдм в административните съдилища за 2018 година

Административни съдилища	Висящи дела в началото на периода	Образувани дела за периода	в т.ч.:Върнати за продължаване на съдопроизводството	**Всичко дела за разглеждане**	**Свършени дела**							**Общо свършени дела**	Свършени в срок дела:			**Висящи дела в края на периода**	Срок на изготвяне на съдебни актове			Обжалвани и протестирани дела	Резултати		
					Решени дела					Прекратени дела													
					Общо решени дела	в т.ч.администт.акт е :				Общо прекратени дела	в т.ч. по:		до 1 м.	от 1 до 3м.	над 3 м.		до 1 м.	от 1 до 3м.	над 3 м.		Потвърдени	Отмемени изцяло	Отменени частично
						обявен за нищожен	изменен, отменен изцяло или отчасти	отхвърлено оспорването	уважени изцяло		спораз умения чл.178 АПК												
	1	*2*	*2а*	*3*	*4*	*4а*	*4б*	*4в*	*4г*	*5*	*5а*	*6*	*6а*	*6б*	*6в*	*7*	*8а*	*8б*	*8в*	*9*	*10а*	*10б*	*10в*
АдмС - София-град	120	277	12	397	156	6	34	70	46	112		268	100	55	113	129	220	31	17	161	86	48	6
АдмС - София-област	26	44	1	70	37	1	31	5		18		55	7	30	18	15	55			14	10	3	
АдмС - Благоевград	16	66	1	82	34	0	19	15	0	31	0	65	18	25	22	17	65	0	0	37	19	4	0
АдмС - Бургас	23	43	5	66	30		1	20	9	26		56	12	27	17	10	54	2		32	18	3	
АдмС - Варна	20	156	3	176	116	4	11	23	78	42	0	158	59	72	27	18	110	6	0	48	23	17	1
АдмС - Велико Търново	15	26	1	41	22	1	0	10	11	15	0	37	11	18	8	4	36	1	0	26	8	7	0
АдмС - Видин	1	5		6	4			2	2	0		4		3	1	2	4			5	2		
АдмС - Враца	5	16	0	21	9	0	0	3	6	6	0	15	4	8	3	6	15	0	0	11	8	1	0
АдмС - Габрово	1	17	1	18	9		5	4		6		15	5	9	1	3	15			10	4	3	
АдмС - Добрич	28	21	0	49	40	3	5	32	0	4	0	44	3	9	32	5	44	0	0	33	27	1	0
АдмС - Кърджали	3	15	1	18	10	1	1	1	7	5	0	15	2	12	1	3	15	0	0	13	6	2	0
АдмС - Кюстендил	6	47	1	53	10			2	8	25		35	14	15	6	18	10			6	6	3	
АдмС - Ловеч	1	15	1	16	4	1			3	4		8	3	4	1	8	8			4	4	2	
АдмС - Монтана	3	15	0	18	6	0	0	2	4	9	0	15	10	4	1	3	15	0	0	5	1	2	0
АдмС - Пазарджик	8	29		37	23	1	10	12		9		32	3	15	14	5	32			16	13	10	1
АдмС - Перник	4	27		31	5			1	4	18		23	11	10	2	8	23			11	11	1	
АдмС - Плевен	3	32	0	35	15	3	0	5	7	12	0	27	11	5	11	8	27	0	0	19	13	5	0
АдмС - Пловдив	21	82	1	103	30	2	2	13	13	57	0	87	47	20	20	16	81	5	1	36	23	9	0
АдмС - Разград	2	20	1	22	10	0	2	4	4	10	0	20	8	11	1	2	20	0	0	7	4	2	0
АдмС - Русе	11	40	1	51	20	1		11	8	17	1	37	12	18	7	14	35		2	27	13	3	1
АдмС - Силистра	4	7	0	11	4	2	0	2	0	5	0	9	0	7	2	2	9	0	0	3	5	2	0
АдмС - Сливен	4	9	0	13	5	0	1	1	3	5	0	10	4	4	2	3	10	0	0	2	5	0	0
АдмС - Смолян	15	13		28	23	13	8	2		1		24	9	13	2	4	24			8	4	1	
АдмС - Стара Загора	8	33	1	41	17		8	9		19		36	11	17	8	5	36			12	11	1	1
АдмС - Търговище	1	8		9	5	1		4		4		9	5	4		0	5			6	2	2	
АдмС - Хасково	13	42	0	55	22	1	2	7	12	29	0	51	20	15	16	4	50	1	0	20	8	1	0
АдмС - Шумен	14	9		23	15	0	1	14	0	6		21	5	15	1	2	21	0	0	14	2	0	0
АдмС - Ямбол	1	17	1	18	7	1		3	3	8		15	9	4	2	3	15			4	5	3	

Приложение № 125

Дела по ЗЗК, ЗК, ЗОП, ЗПСК, лицензи в административните съдилища за 2018 година

Административни съдилища	Висящи дела в началото на периода	Образувани дела за периода	в т.ч.:Върнати за продължаване на съдопроизводството	**Всичко дела за разглеждане**	**Свършени дела**							**Общо свършени дела**	Свършени в срок дела:			**Висящи дела в края на периода**	Срок на изготвяне на съдебни актове			Обжалвани и протестирани дела	Резултати		
					Решени дела					Прекратени дела													
					Общо решени дела	в т.ч.администит.акт е :				Общо прекратени дела	в т.ч. по:		до 1 м.	от 1 до 3м.	над 3 м.		до 1 м.	от 1 до 3м.	над 3 м.		Потвърдени	Отмемени изцяло	Отменени частично
						обявен за нищожен	изменен, отменен изцяло или отчасти	отхвърлено оспорването	уважени изцяло		споразумения чл.178 АПК												
	1	*2*	*2а*	*3*	*4*	*4а*	*4б*	*4в*	*4г*	*5*	*5а*	*6*	*6а*	*6б*	*6в*	*7*	*8а*	*8б*	*8в*	*9*	*10а*	*10б*	*10в*
АдмС - София-град	123	305	4	428	203	3	37	112	51	88		291	92	73	126	137	234	37	20	230	149	48	3
АдмС - София-област	0	0		0	0					0		0				0							
АдмС - Благоевград	0	0	0	0	0	0	0	0	0	0	0	0	0	0	0	0	0	0	0	0	0	0	0
АдмС - Бургас	0	0		0	0					0		0				0				1	1		
АдмС - Варна	0	0	0	0	0	0	0	0	0	0	0	0	0	0	0	0	0	0	0	0	0	0	0
АдмС - Велико Търново	0	0	0	0	0	0	0	0	0	0	0	0	0	0	0	0	0	0	0	0	0	0	0
АдмС - Видин	0	0		0	0					0		0				0							
АдмС - Враца	1	0	0	1	1	0	0	1	0	0	0	1	0	1	0	0	1	0	0	0	0	0	0
АдмС - Габрово	0	0		0	0					0		0				0							
АдмС - Добрич	0	0	0	0	0	0	0	0	0	0	0	0	0	0	0	0	0	0	0	0	0	0	0
АдмС - Кърджали	0	0	0	0	0	0	0	0	0	0	0	0	0	0	0	0	0	0	0	0	0	0	0
АдмС - Кюстендил	0	0		0	0					0		0				0							
АдмС - Ловеч	0	0		0	0					0		0				0							
АдмС - Монтана	0	0	0	0	0	0	0	0	0	0	0	0	0	0	0	0	0	0	0	0	0	0	0
АдмС - Пазарджик	0	0		0	0					0		0				0							
АдмС - Перник	0	0		0	0					0		0				0							
АдмС - Плевен	0	1	0	1	0	0	0	0	0	1	0	1	1	0	0	0	1	0	0	0	0	0	0
АдмС - Пловдив	6	65	0	71	27	0	4	10	13	26	1	53	22	16	15	18	46	7	0	21	15	4	0
АдмС - Разград	0	0	0	0	0	0	0	0	0	0	0	0	0	0	0	0	0	0	0	0	0	0	0
АдмС - Русе	0	0		0	0					0		0				0							
АдмС - Силистра	0	0	0	0	0	0	0	0	0	0	0	0	0	0	0	0	0	0	0	0	0	0	0
АдмС - Сливен	0	0	0	0	0	0	0	0	0	0	0	0	0	0	0	0	0	0	0	0	0	0	0
АдмС - Смолян	0	0		0	0					0		0				0							
АдмС - Стара Загора	0	0		0	0					0		0				0							
АдмС - Търговище	0	0		0	0					0		0				0							
АдмС - Хасково	0	0	0	0	0	0	0	0	0	0	0	0	0	0	0	0	0	0	0	0	0	0	0
АдмС - Шумен	0	0		0	0	0	0	0	0	0		0	0	0	0	0	0	0	0	0	0	0	0
АдмС - Ямбол	0	0		0	0					0		0				0							

Приложение № 126

Искове по АПК в административните съдилища за 2018 година

Административни съдилища	Висящи дела в началото на периода	Образувани дела за периода	в т.ч.:Върнати за продължаване на съдопроизводството	**Всичко дела за разглеждане**	**Свършени дела**							**Общо свършени дела**	Свършени в срок дела:			**Висящи дела в края на периода**	Срок на изготвяне на съдебни актове			Обжалвани и протестирани дела	Резултати		
					Решени дела					Прекратени дела													
					Общо решени дела	в т.ч.администт.акт е :				Общо прекратени дела	в т.ч. по:		до 1 м.	от 1 до 3м.	над 3 м.		до 1 м.	от 1 до 3м.	над 3 м.		Потвърдени	Отмемени изцяло	Отменени частично
						обявен за нищожен	изменен, отменен изцяло или отчасти	отхвърлено оспорването	уважени изцяло		спораз умения чл.178 АПК												
	1	*2*	*2а*	*3*	*4*	*4а*	*4б*	*4в*	*4г*	*5*	*5а*	*6*	*6а*	*6б*	*6в*	*7*	*8а*	*8б*	*8в*	*9*	*10а*	*10б*	*10в*
АдмС - София-град	687	966	12	1653	424	6	87	162	169	436		860	413	154	293	793	752	72	36	429	221	105	37
АдмС - София-област	1	0		1	1				1	0		1	1			0	1						
АдмС - Благоевград	9	90	7	99	28	0	7	7	14	35	0	63	21	26	16	36	63	0	0	28	9	7	5
АдмС - Бургас	77	198	11	275	141		55	26	60	75		216	47	82	87	59	209	7		107	63	8	11
АдмС - Варна	71	264	21	335	127	0	25	63	39	131	0	258	94	91	73	77	114	11	2	140	59	23	13
АдмС - Велико Търново	25	99	7	124	55	0	22	6	27	33	0	88	23	48	17	36	86	2	0	28	14	7	6
АдмС - Видин	3	28	2	31	6		1	2	3	20		26	18	5	3	5	26			12	4	4	
АдмС - Враца	14	104	0	118	47	0	17	11	19	51	0	98	32	51	15	20	98	0	0	33	25	8	3
АдмС - Габрово	23	112	2	135	105		14	6	85	13		118	34	71	13	17	118			24	8	4	
АдмС - Добрич	4	24	0	28	18	0	0	2	16	5	0	23	5	15	3	5	23	0	0	6	3	1	1
АдмС - Кърджали	16	145	0	161	137	0	4	5	128	9	0	146	10	130	6	15	146	0	0	12	5	0	2
АдмС - Кюстендил	23	107	5	130	37		9	19	9	68		105	27	44	34	25	37			59	32	6	4
АдмС - Ловеч	29	102	4	131	43		13	13	17	43		86	26	34	26	45	85		1	43	8	6	2
АдмС - Монтана	6	27	3	33	10	0	2	2	6	14	0	24	13	9	2	9	24	0	0	11	6	3	1
АдмС - Пазарджик	28	154	1	182	109		57	19	33	45		154	26	88	40	28	154			75	26	17	15
АдмС - Перник	15	53		68	34		14	10	10	7		41	9	27	5	27	41			18	8	5	4
АдмС - Плевен	36	181	1	217	80	1	21	24	34	85	0	165	69	63	33	52	165	0	0	61	14	13	6
АдмС - Пловдив	66	269	2	335	158	0	28	24	106	99	0	257	63	103	91	78	207	42	8	75	31	21	6
АдмС - Разград	1	8	0	9	5	0	3	2	0	4	0	9	3	6	0	0	9	0	0	3	3	0	0
АдмС - Русе	35	65	2	100	47		5	12	30	27		74	31	35	8	26	69	2	3	31	19	4	5
АдмС - Силистра	5	10	1	15	9	0	3	2	4	3	0	12	4	6	2	3	12	0	0	5	3	1	0
АдмС - Сливен	9	70	0	79	33	0	6	6	21	14	0	47	9	29	9	32	47	0	0	10	11	1	1
АдмС - Смолян	6	38	1	44	31			1	30	7		38	32	5	1	6	38			15	13	3	4
АдмС - Стара Загора	47	147	5	194	121		47	21	53	44		165	38	91	36	29	161	4		68	25	4	13
АдмС - Търговище	4	22	1	26	15		6	2	7	6		21	10	10	1	5	15			10	6	4	
АдмС - Хасково	41	88	2	129	86	0	18	13	55	22	0	108	12	54	42	21	100	8	0	33	17	4	7
АдмС - Шумен	3	26		29	13	0	9	4	0	7		20	5	10	5	9	20	0	0	12	4	0	0
АдмС - Ямбол	16	42		58	37		6	5	26	9		46	13	31	2	12	46			23	6	2	2

Приложение № 127

Дела по чл. 304 АПК в административните съдилища за 2018 година

Административни съдилища	Висящи дела в началото на периода	Образувани дела за периода	в т.ч.:Върнати за продължаване на съдопроизводството	**Всичко дела за разглеждане**	**Свършени дела**							**Общо свършени дела**	Свършени в срок дела:			**Висящи дела в края на периода**	Срок на изготвяне на съдебни актове			Обжалвани и протестирани дела	Резултати		
					Решени дела					Прекратени дела													
					Общо решени дела	в т.ч.администист.акт е :				Общо прекратени дела	в т.ч. по:		до 1 м.	от 1 до 3м.	над 3 м.		до 1 м.	от 1 до 3м.	над 3 м.		Потвърдени	Отмемени изцяло	Отменени частично
						обявен за нищожен	изменен, отменен изцяло или отчасти	отхвърлено оспорването	уважени изцяло		спораз умения чл.178 АПК												
	1	*2*	*2а*	*3*	*4*	*4а*	*4б*	*4в*	*4г*	*5*	*5а*	*6*	*6а*	*6б*	*6в*	*7*	*8а*	*8б*	*8в*	*9*	*10а*	*10б*	*10в*
АдмС - София-град	14	51	0	65	52	0	0	43	9	7		59	59	0	0	6	59	0	0	8	2	0	0
АдмС - София-област	0	6		6	6			5	1	0		6	6			0	6			1	1		
АдмС - Благоевград	1	3	0	4	3	0	0	2	1	1	0	4	0	3	1	0	4	0	0	0	0	0	0
АдмС - Бургас	2	9		11	8			7	1	1		9	7	2		2	9				1		
АдмС - Варна	0	12	0	12	9	0	0	9	0	2	0	11	8	3	0	1	9	0	0	0	0	0	0
АдмС - Велико Търново	1	6	0	7	7	0	0	6	1	0	0	7	2	5	0	0	7	0	0	0	0	0	0
АдмС - Видин	0	3		3	2			2		1		3	2	1		0	3						
АдмС - Враца	0	1	0	1	1	0	0	1	0	0	0	1	1	0	0	0	1	0	0	0	1	0	0
АдмС - Габрово	0	1		1	1			1		0		1		1		0	1						
АдмС - Добрич	0	3	0	3	2	0	0	1	1	0	0	2	1	1	0	1	2	0	0	1	0	1	0
АдмС - Кърджали	0	0	0	0	0	0	0	0	0	0	0	0	0	0	0	0	0	0	0	0	0	0	0
АдмС - Кюстендил	7	1		8	3			3		0		3	2	1		5	3			1			
АдмС - Ловеч	0	1		1	1			1		0		1	1			0	1						
АдмС - Монтана	0	3	1	3	2	0	0	2	0	1	0	3	3	0	0	0	3	0	0	2	0	1	0
АдмС - Пазарджик	0	0		0	0					0		0				0							
АдмС - Перник	0	4		4	1			1		2		3	1	2		1	3						
АдмС - Плевен	1	8	0	9	8	0	0	8	0	1	0	9	1	8	0	0	9	0	0	1	0	0	0
АдмС - Пловдив	1	14	0	15	10	0	0	7	3	4	0	14	11	2	1	1	13	1	0	2	0	0	0
АдмС - Разград	0	0	0	0	0	0	0	0	0	0	0	0	0	0	0	0	0	0	0	0	0	0	0
АдмС - Русе	0	6		6	5			5		1		6	6			0	6						
АдмС - Силистра	1	0	0	1	1	0	0	0	1	0	0	1	0	1	0	0	1	0	0	1	0	1	0
АдмС - Сливен	0	0	0	0	0	0	0	0	0	0	0	0	0	0	0	0	0	0	0	0	0	0	0
АдмС - Смолян	0	1		1	1				1	0		1	1			0	1						
АдмС - Стара Загора	1	2		3	2			2		1		3	2	1		0	3						
АдмС - Търговище	0	0		0	0					0		0				0							
АдмС - Хасково	0	1	0	1	1	0	0	1	0	0	0	1	1	0	0	0	1	0	0	0	0	0	0
АдмС - Шумен	0	1		1	1	0	0	1	0	0		1	1	0	0	0	1	0	0	0	0	0	0
АдмС - Ямбол	0	2		2	2			1	1	0		2	2			0	2						

Приложение № 128

Дела за бавност в административните съдилища за 2018 година

Административни съдилища	Висящи дела в началото на периода	Образувани дела за периода	в т.ч.:Върнати за продължаване на съдопроизводството	**Всичко дела за разглеждане**	**Свършени дела**							**Общо свършени дела**	Свършени в срок дела:			**Висящи дела в края на периода**	Срок на изготвяне на съдебни актове			Обжалвани и протестирани дела	Резултати		
					Решени дела					Прекратени дела													
					Общо решени дела	в т.ч.администист.акт е :				Общо прекратени дела	в т.ч. по:		до 1 м.	от 1 до 3м.	над 3 м.		до 1 м.	от 1 до 3м.	над 3 м.		Потвърдени	Отмемени изцяло	Отменени частично
						обявен за нищожен	изменен, отменен изцяло или отчасти	отхвърлено оспорването	уважени изцяло		спораз умения чл.178 АПК												
	1	*2*	*2а*	*3*	*4*	*4а*	*4б*	*4в*	*4г*	*5*	*5а*	*6*	*6а*	*6б*	*6в*	*7*	*8а*	*8б*	*8в*	*9*	*10а*	*10б*	*10в*
АдмС - София-град	0	0	0	0	0	0	0	0	0	0		0	0	0	0	0	0	0	0	0	0	0	0
АдмС - София-област	0	0		0	0					0		0				0							
АдмС - Благоевград	0	0	0	0	0	0	0	0	0	0	0	0	0	0	0	0	0	0	0	0	0	0	0
АдмС - Бургас	0	0		0	0					0		0				0							
АдмС - Варна	0	0	0	0	0	0	0	0	0	0	0	0	0	0	0	0	0	0	0	0	0	0	0
АдмС - Велико Търново	0	0	0	0	0	0	0	0	0	0	0	0	0	0	0	0	0	0	0	0	0	0	0
АдмС - Видин	0	0		0	0					0		0				0							
АдмС - Враца	0	0	0	0	0	0	0	0	0	0	0	0	0	0	0	0	0	0	0	0	0	0	0
АдмС - Габрово	0	0		0	0					0		0				0							
АдмС - Добрич	0	0	0	0	0	0	0	0	0	0	0	0	0	0	0	0	0	0	0	0	0	0	0
АдмС - Кърджали	0	0	0	0	0	0	0	0	0	0	0	0	0	0	0	0	0	0	0	0	0	0	0
АдмС - Кюстендил	0	2		2	0					0		0				2							
АдмС - Ловеч	0	0		0	0					0		0				0							
АдмС - Монтана	0	0	0	0	0	0	0	0	0	0	0	0	0	0	0	0	0	0	0	0	0	0	0
АдмС - Пазарджик	0	0		0	0					0		0				0							
АдмС - Перник	0	0		0	0					0		0				0							
АдмС - Плевен	0	0	0	0	0	0	0	0	0	0	0	0	0	0	0	0	0	0	0	0	0	0	0
АдмС - Пловдив	0	0	0	0	0	0	0	0	0	0	0	0	0	0	0	0	0	0	0	0	0	0	0
АдмС - Разград	0	0	0	0	0	0	0	0	0	0	0	0	0	0	0	0	0	0	0	0	0	0	0
АдмС - Русе	0	0		0	0					0		0				0							
АдмС - Силистра	0	0	0	0	0	0	0	0	0	0	0	0	0	0	0	0	0	0	0	0	0	0	0
АдмС - Сливен	0	0	0	0	0	0	0	0	0	0	0	0	0	0	0	0	0	0	0	0	0	0	0
АдмС - Смолян	0	0		0	0					0		0				0							
АдмС - Стара Загора	0	0		0	0					0		0				0							
АдмС - Търговище	0	0		0	0					0		0				0							
АдмС - Хасково	0	0	0	0	0	0	0	0	0	0	0	0	0	0	0	0	0	0	0	0	0	0	0
АдмС - Шумен	0	0		0	0	0	0	0	0	0		0	0	0	0	0	0	0	0	0	0	0	0
АдмС - Ямбол	0	0		0	0					0		0				0							

Приложение № 129

Други административни дела в административните съдилища за 2018 година

Административни съдилища	Висящи дела в началото на периода	Образувани дела за периода	в т.ч.:Върнати за продължаване на съдопроизводството	**Всичко дела за разглеждане**	**Свършени дела**							**Общо свършени дела**	Свършени в срок дела:			**Висящи дела в края на периода**	Срок на изготвяне на съдебни актове			Обжалвани и протестирани дела	Резултати		
					Решени дела					Прекратени дела													
					Общо решени дела	в т.ч.администит.акт е :				Общо прекратени дела	в т.ч. по:		до 1 м.	от 1 до 3м.	над 3 м.		до 1 м.	от 1 до 3м.	над 3 м.		Потвърдени	Отмемени изцяло	Отменени частично
						обявен за нищожен	изменен, отменен изцяло или отчасти	отхвърлено оспорването	уважени изцяло		спораз умения чл.178 АПК												
	1	*2*	*2а*	*3*	*4*	*4а*	*4б*	*4в*	*4г*	*5*	*5а*	*6*	*6а*	*6б*	*6в*	*7*	*8а*	*8б*	*8в*	*9*	*10а*	*10б*	*10в*
АдмС - София-град	1294	3100	55	4394	1964	87	348	1003	526	1121		3085	1196	733	1156	1309	2598	335	152	1567	961	317	61
АдмС - София-област	147	381	4	528	277	9	124	133	11	141		418	82	144	192	110	418			143	73	16	8
АдмС - Благоевград	134	372	3	506	303	12	152	139	0	113	0	416	74	215	127	90	415	1	0	172	91	29	1
АдмС - Бургас	188	660	20	848	520		13	302	205	169		689	134	308	247	159	670	19		271	109	33	2
АдмС - Варна	144	504	15	648	342	1	8	194	139	138	0	480	112	215	153	168	306	31	5	248	116	65	13
АдмС - Велико Търново	46	218	6	264	137	8	8	72	49	47	0	184	50	97	37	80	181	2	1	104	45	15	10
АдмС - Видин	14	92	1	106	63	2		47	14	26		89	25	45	19	17	89			37	17	9	2
АдмС - Враца	16	93	4	109	53	0	2	26	25	38	0	91	28	50	13	18	91	0	0	36	28	12	0
АдмС - Габрово	30	70	2	100	70		39	30	1	10		80	11	49	20	20	80			37	28	11	1
АдмС - Добрич	24	148	1	172	97	5	43	49	0	48	0	145	37	74	34	27	145	0	0	51	23	10	1
АдмС - Кърджали	14	103	0	117	71	0	1	27	43	27	0	98	32	54	12	19	98	0	0	37	17	7	1
АдмС - Кюстендил	46	139	2	185	89		1	50	38	44		133	35	53	45	52	89			56	42	14	1
АдмС - Ловеч	44	168	3	212	74	5	2	36	31	82		156	67	47	42	56	154	1	1	41	19	7	
АдмС - Монтана	37	98	2	135	64	0	0	35	29	53	0	117	65	35	17	18	117	0	0	39	21	9	0
АдмС - Пазарджик	75	289	2	364	212	8	129	75		87		299	55	178	66	65	299			82	40	14	2
АдмС - Перник	43	149	1	192	87		2	53	32	66		153	45	74	34	39	153			55	35	7	
АдмС - Плевен	34	162	1	196	95	2	3	54	36	68		163	60	70	33	33	163	0	0	67	51	19	1
АдмС - Пловдив	147	544	4	691	402	4	19	275	104	129	0	531	88	261	182	160	478	50	3	272	124	61	10
АдмС - Разград	8	88	0	96	56	0	1	29	26	12	0	68	19	41	8	28	68	0	0	25	16	1	0
АдмС - Русе	47	98	2	145	58	1	8	30	19	31		89	24	36	29	56	79	2	8	44	27	5	2
АдмС - Силистра	14	45	3	59	37	1	12	23	1	13	0	50	19	25	6	9	50	0	0	16	12	5	1
АдмС - Сливен	51	120	4	171	102	0	17	47	38	29	0	131	20	68	43	40	131	0	0	64	25	13	2
АдмС - Смолян	16	94	3	110	70	1	19	44	6	23		93	57	27	9	17	93			46	28	11	5
АдмС - Стара Загора	37	219	5	256	130	1	65	64		49		179	45	95	39	77	178	1		61	32	13	3
АдмС - Търговище	8	80	4	88	44		2	27	15	26		70	37	27	6	18	44			30	8	7	1
АдмС - Хасково	133	389	11	522	310	0	5	213	92	96	0	406	130	170	106	116	380	25	1	148	153	50	15
АдмС - Шумен	19	99	2	118	64	0	36	28	0	33	1	97	38	38	21	21	97	0	0	48	55	12	2
АдмС - Ямбол	19	99	1	118	71	3		37	31	29	1	100	27	52	21	18	100			49	23	6	4

Приложение № 130

Частни административни дела в административните съдилища за 2018 година

Административни съдилища	Висящи дела в началото на периода	Образувани дела за периода	в т.ч.:Върнати за продължаване на съдопроизводството	**Всичко дела за разглеждане**	**Свършени дела**							**Общо свършени дела**	Свършени в срок дела:			**Висящи дела в края на периода**	Срок на изготвяне на съдебни актове			Обжалвани и протестирани дела	Резултати		
					Решени дела					Прекратени дела													
					Общо решени дела	в т.ч.администт.акт е :				Общо прекратени дела	в т.ч. по:		до 1 м.	от 1 до 3м.	над 3 м.		до 1 м.	от 1 до 3м.	над 3 м.		Потвърдени	Отмемени изцяло	Отменени частично
						обявен за нищожен	изменен, отменен изцяло или отчасти	отхвърлено оспорването	уважени изцяло		спораз умения чл.178 АПК												
	1	*2*	*2а*	*3*	*4*	*4а*	*4б*	*4в*	*4г*	*5*	*5а*	*6*	*6а*	*6б*	*6в*	*7*	*8а*	*8б*	*8в*	*9*	*10а*	*10б*	*10в*
АдмС - София-град	20	2711	9	2731	2381	5	82	435	1859	272		2653	2649	4	0	78	2653	0	0	407	263	114	3
АдмС - София-област	0	113	1	113	81		1	40	40	31		112	112			1	112			16	12	3	
АдмС - Благоевград	0	145	1	145	131	0	1	16	114	14	0	145	143	1	1	0	145	0	0	2	3	1	0
АдмС - Бургас	8	579	3	587	548		18	196	334	38		586	575	5	6	1	586			192	129	48	2
АдмС - Варна	14	492	6	506	465	0	14	99	352	37	0	502	484	12	6	4	465	0	0	32	11	14	0
АдмС - Велико Търново	0	146	0	146	143	0	1	23	119	3	0	146	145	1	0	0	146	0	0	1	1	0	1
АдмС - Видин	0	70		70	63			1	62	7		70	70			0	70			3	3		
АдмС - Враца	2	31	0	33	31	0	2	10	19	2	0	33	32	1	0	0	33	0	0	0	0	0	0
АдмС - Габрово	0	60		60	58		1	3	54	2		60	60			0	60			2	1	1	
АдмС - Добрич	0	82	1	82	78	0	0	16	62	3	0	81	81	0	0	1	81	0	0	4	3	1	0
АдмС - Кърджали	0	26	0	26	23	0	2	2	19	3	0	26	26	0	0	0	26	0	0	1	1	0	0
АдмС - Кюстендил	0	57		57	54			6	48	2		56	56			1	54			3	3		
АдмС - Ловеч	0	53		53	47	5		11	31	4		51	49	2		2	51				1	1	
АдмС - Монтана	0	47	0	47	47	0	0	4	43	0	0	47	47	0	0	0	47	0	0	1	1	0	0
АдмС - Пазарджик	0	94		94	86		6	20	60	7		93	91	1	1	1	93			3	2	1	
АдмС - Перник	0	41		41	36			4	32	5		41	41			0	41						
АдмС - Плевен	2	103	0	105	97	0	1	11	85	6	0	103	100	1	2	2	103	0	0	6	2	1	0
АдмС - Пловдив	11	465	1	476	435	0	9	110	316	27	0	462	437	15	10	14	459	3	0	61	39	20	0
АдмС - Разград	0	52	0	52	51	0	0	0	51	1	0	52	52	0	0	0	52	0	0	0	0	0	0
АдмС - Русе	1	167		168	163		4	9	150	5		168	167	1		0	168			2	3		
АдмС - Силистра	0	62	0	62	60	0	0	3	57	2	0	62	61	1	0	0	62	0	0	0	0	0	0
АдмС - Сливен	0	78	2	78	66	0	2	13	51	12	0	78	78	0	0	0	78	0	0	11	6	6	0
АдмС - Смолян	0	27	1	27	25		2	1	22	2		27	27			0	27			2			
АдмС - Стара Загора	3	90	1	93	87	2	5	15	65	5		92	89		3	1	92			12	8	2	
АдмС - Търговище	0	34		34	32			7	25	2		34	34			0				6	3		1
АдмС - Хасково	2	55	0	57	49	1	1	14	33	8	0	57	54	3	0	0	57	0	0	7	0	0	0
АдмС - Шумен	0	144		144	142	0	129	13	0	2		144	144	0	0	0	144	0	0	1	0	1	0
АдмС - Ямбол	1	29		30	28			8	20	2		30	30			0	30			3	1		

Приложение № 131

Общо касационни дела в административните съдилища за 2018 година

Административни съдилища	Висящи дела в началото на периода	Образувани дела за периода	в т.ч.:Върнати за продължаване на съдопроизводството	**Всичко дела за разглеждане**	**Свършени дела**							**Общо свършени дела**	Свършени в срок дела:			**Висящи дела в края на периода**	Срок на изготвяне на съдебни актове			Обжалвани и протестирани дела	Резултати		
					Решени дела					Прекратени дела													
					Общо решени дела	в т.ч.администит.акт е :				Общо прекратени дела	в т.ч. по:		до 1 м.	от 1 до 3м.	над 3 м.		до 1 м.	от 1 до 3м.	над 3 м.		Потвърдени	Отмемени изцяло	Отменени частично
						обявен за нищожен	изменен, отменен изцяло или отчасти	отхвърлено оспорването	уважени изцяло		спораз умения чл.178 АПК												
	1	*2*	*2а*	*3*	*4*	*4а*	*4б*	*4в*	*4г*	*5*	*5а*	*6*	*6а*	*6б*	*6в*	*7*	*8а*	*8б*	*8в*	*9*	*10а*	*10б*	*10в*
АдмС - София-град	754	3146	6	3900	2850	0	764	2071	15	185		3035	902	1445	688	865	2787	147	101	34	17	6	0
АдмС - София-област	87	433		520	418		148	6	264	12		430	54	233	143	90	430				1		
АдмС - Благоевград	127	745	1	872	738	0	206	532	0	27	0	765	48	584	133	107	765	0	0	3	2	1	0
АдмС - Бургас	190	1163	1	1353	1181		73	826	282	29		1210	104	874	232	143	1197	13		4	5		
АдмС - Варна	193	1258	0	1451	1250	3	80	825	342	19	0	1269	196	907	166	182	1163	73	14	4	1	0	0
АдмС - Велико Търново	43	398	1	441	391	0	11	314	66	18	0	409	119	269	21	32	402	6	1	4	2	0	0
АдмС - Видин	45	414		459	414		26	260	128	11		425	87	331	7	34	425			4		1	
АдмС - Враца	45	287	2	332	265	0	13	182	70	20	0	285	56	205	24	47	285	0	0	2	2	0	0
АдмС - Габрово	63	217		280	249		63	186		4		253	37	201	15	27	253						
АдмС - Добрич	43	344	0	387	316	0	90	219	7	36	0	352	59	247	46	35	352	0	0	6	2	0	0
АдмС - Кърджали	35	238	0	273	210	0	5	165	40	14	0	224	21	120	83	49	224	0	0	0	0	0	0
АдмС - Кюстендил	48	351	1	399	293	1	12	189	91	33		326	61	228	37	73	293			3		1	
АдмС - Ловеч	32	300		332	282	1	6	234	41	24		306	131	157	18	26	306				1		
АдмС - Монтана	20	327	1	347	310	0	6	230	74	21	0	331	213	118	0	16	331	0	0	1	1	0	0
АдмС - Пазарджик	48	367		415	346		84	262		6		352	27	304	21	63	352			2	2		
АдмС - Перник	46	299		345	291		8	220	63	21		312	65	239	8	33	312			1	2		
АдмС - Плевен	106	465	0	571	446	1	43	291	111	59	0	505	64	399	42	66	505	0	0	7	3	1	0
АдмС - Пловдив	204	1150	0	1354	1142	5	25	894	218	44	0	1186	142	779	265	168	1177	9	0	11	6	0	0
АдмС - Разград	9	180	0	189	152	0	60	92	0	9	0	161	45	113	3	28	161	0	0	0	0	0	0
АдмС - Русе	52	334		386	335		7	223	105	6		341	106	223	12	45	330	1	10				
АдмС - Силистра	33	119	0	152	106	0	1	89	16	29	0	135	40	90	5	17	135	0	0	0	0	0	0
АдмС - Сливен	40	303	0	343	298	1	8	206	83	7	0	305	18	266	21	38	305	0	0	1	0	0	0
АдмС - Смолян	42	208		250	234			165	69	5		239	232	6	1	11	239			2			
АдмС - Стара Загора	56	513	1	569	506		192	314		15		521	52	386	83	48	519	2		5	4	1	
АдмС - Търговище	11	181		192	168		5	128	35	4		172	95	76	1	20	164	4					
АдмС - Хасково	94	465	0	559	463	0	19	320	124	6	0	469	17	300	152	90	428	41	0	3	1	0	0
АдмС - Шумен	34	305		339	287	0	74	213	0	7		294	76	213	5	45	294	0	0	1	1	0	0
АдмС - Ямбол	26	195		221	203		4	141	58	4		207	68	134	5	14	207			1		1	

Приложение № 132

Наказателно административен характер дела в административните съдилища за 2018 година

Административни съдилища	Висящи дела в началото на периода	Образувани дела за периода	в т.ч.:Върнати за продължаване на съдопроизводството	**Всичко дела за разглеждане**	**Свършени дела**							**Общо свършени дела**	Свършени в срок дела:			**Висящи дела в края на периода**	Срок на изготвяне на съдебни актове			Обжалвани и протестирани дела	Резултати		
					Решени дела					Прекратени дела													
					Общо решени дела	в т.ч.администит.акт е :				Общо прекратени дела	в т.ч. по:		до 1 м.	от 1 до 3м.	над 3 м.		до 1 м.	от 1 до 3м.	над 3 м.		Потвърдени	Отмемени изцяло	Отменени частично
						обявен за нищожен	изменен, отменен изцяло или отчасти	отхвърлено оспорването	уважени изцяло		спораз умения чл.178 АПК												
	1	*2*	*2а*	*3*	*4*	*4а*	*4б*	*4в*	*4г*	*5*	*5а*	*6*	*6а*	*6б*	*6в*	*7*	*8а*	*8б*	*8в*	*9*	*10а*	*10б*	*10в*
АдмС - София-град	713	3075	6	3788	2781	0	736	2034	11	168		2949	864	1417	668	839	2712	141	96	29	13	6	0
АдмС - София-област	83	412		495	400		139		261	10		410	48	225	137	85	410				1		
АдмС - Благоевград	120	723	0	843	715	0	198	517	0	25	0	740	42	572	126	103	740	0	0	2	2	0	0
АдмС - Бургас	187	1145	1	1332	1173		73	819	281	26		1199	100	869	230	133	1186	13		3	4		
АдмС - Варна	191	1248	0	1439	1243	3	80	822	338	18	0	1261	193	903	165	178	1158	71	14	3	0	0	0
АдмС - Велико Търново	41	391	1	432	384	0	11	309	64	17	0	401	117	266	18	31	397	4	0	3	1	0	0
АдмС - Видин	45	411		456	411		26	258	127	11		422	85	330	7	34	422			4		1	
АдмС - Враца	44	267	2	311	250	0	13	172	65	20	0	270	56	191	23	41	270	0	0	1	1	0	0
АдмС - Габрово	63	215		278	248		63	185		4		252	37	201	14	26	252						
АдмС - Добрич	42	339	0	381	313	0	87	219	7	34	0	347	58	243	46	34	347	0	0	5	1	0	0
АдмС - Кърджали	35	235	0	270	208	0	5	163	40	13	0	221	18	120	83	49	221	0	0	0	0	0	0
АдмС - Кюстендил	47	343	1	390	288	1	12	186	89	31		319	58	225	36	71	288			3		1	
АдмС - Ловеч	31	283		314	267		5	227	35	21		288	121	149	18	26	288				1		
АдмС - Монтана	20	315	0	335	303	0	6	225	72	17	0	320	204	116	0	15	320	0	0	1	1	0	0
АдмС - Пазарджик	47	351		398	336		77	259		4		340	26	294	20	58	340			1	1		
АдмС - Перник	45	295		340	287		8	217	62	21		308	63	237	8	32	308			1	2		
АдмС - Плевен	98	451	0	549	429	1	43	280	105	57	0	486	59	393	34	63	486	0	0	4	1	1	0
АдмС - Пловдив	197	1029	0	1226	1029	5	24	811	189	35	0	1064	63	753	248	162	1058	6	0	8	5	0	0
АдмС - Разград	9	179	0	188	151	0	60	91	0	9	0	160	45	112	3	28	160	0	0	0	0	0	0
АдмС - Русе	52	323		375	324		7	221	96	6		330	100	218	12	45	319	1	10				
АдмС - Силистра	33	107	0	140	101	0	1	86	14	22	0	123	31	87	5	17	123	0	0	0	0	0	0
АдмС - Сливен	37	298	0	335	292	1	7	203	81	7	0	299	17	261	21	36	299	0	0	1	0	0	0
АдмС - Смолян	42	206		248	232			164	68	5		237	230	6	1	11	237			2			
АдмС - Стара Загора	54	504	1	558	500		191	309		14		514	50	383	81	44	512	2		5	4	1	
АдмС - Търговище	11	179		190	166		5	128	33	4		170	95	74	1	20	162	4					
АдмС - Хасково	94	464	0	558	462	0	19	319	124	6	0	468	17	299	152	90	427	41	0	3	1	0	0
АдмС - Шумен	33	302		335	284	0	71	213	0	6		290	73	212	5	45	290	0	0	1	1	0	0
АдмС - Ямбол	26	188		214	197		3	140	54	4		201	64	133	4	13	201			1		1	

Приложение № 133

Други касационни дела в административните съдилища за 2018 година

Административни съдилища	Висящи дела в началото на периода	Образувани дела за периода	в т.ч.:Върнати за продължаване на съдопроизводството	**Всичко дела за разглеждане**	**Свършени дела**							**Общо свършени дела**	Свършени в срок дела:			**Висящи дела в края на периода**	Срок на изготвяне на съдебни актове			Обжалвани и протестирани дела	Резултати		
					Решени дела					Прекратени дела													
					Общо решени дела	в т.ч.администит.акт е :				Общо прекратени дела	в т.ч. по:		до 1 м.	от 1 до 3м.	над 3 м.		до 1 м.	от 1 до 3м.	над 3 м.		Потвърдени	Отмемени изцяло	Отменени частично
						обявен за нищожен	изменен, отменен изцяло или отчасти	отхвърлено оспорването	уважени изцяло		спораз умения чл.178 АПК												
	1	*2*	*2а*	*3*	*4*	*4а*	*4б*	*4в*	*4г*	*5*	*5а*	*6*	*6а*	*6б*	*6в*	*7*	*8а*	*8б*	*8в*	*9*	*10а*	*10б*	*10в*
АдмС - София-град	41	71	0	112	69	0	28	37	4	17		86	38	28	20	26	75	6	5	5	4	0	0
АдмС - София-област	4	21		25	18		9	6	3	2		20	6	8	6	5	20						
АдмС - Благоевград	7	22	1	29	23	0	8	15	0	2	0	25	6	12	7	4	25	0	0	1	0	1	0
АдмС - Бургас	3	18		21	8			7	1	3		11	4	5	2	10	11			1	1		
АдмС - Варна	2	10	0	12	7	0	0	3	4	1	0	8	3	4	1	4	5	2	0	1	1	0	0
АдмС - Велико Търново	2	7	0	9	7	0	0	5	2	1	0	8	2	3	3	1	5	2	1	1	1	0	0
АдмС - Видин	0	3		3	3			2	1	0		3	2	1		0	3						
АдмС - Враца	1	20	0	21	15	0	0	10	5	0	0	15	0	14	1	6	15	0	0	1	1	0	0
АдмС - Габрово	0	2		2	1			1		0		1			1	1	1						
АдмС - Добрич	1	5	0	6	3	0	3	0	0	2	0	5	1	4	0	1	5	0	0	1	1	0	0
АдмС - Кърджали	0	3	0	3	2	0	0	2	0	1	0	3	3	0	0	0	3	0	0	0	0	0	0
АдмС - Кюстендил	1	8		9	5			3	2	2		7	3	3	1	2	5						
АдмС - Ловеч	1	17		18	15	1	1	7	6	3		18	10	8		0	18						
АдмС - Монтана	0	12	1	12	7	0	0	5	2	4	0	11	9	2	0	1	11	0	0	0	0	0	0
АдмС - Пазарджик	1	16		17	10		7	3		2		12	1	10	1	5	12			1	1		
АдмС - Перник	1	4		5	4			3	1	0		4	2	2		1	4						
АдмС - Плевен	8	14	0	22	17	0	0	11	6	2	0	19	5	6	8	3	19	0	0	3	2	0	0
АдмС - Пловдив	7	121	0	128	113	0	1	83	29	9	0	122	79	26	17	6	119	3	0	3	1	0	0
АдмС - Разград	0	1	0	1	1	0	0	1	0	0	0	1	0	1	0	0	1	0	0	0	0	0	0
АдмС - Русе	0	11		11	11			2	9	0		11	6	5		0	11						
АдмС - Силистра	0	12	0	12	5	0	0	3	2	7	0	12	9	3	0	0	12	0	0	0	0	0	0
АдмС - Сливен	3	5	0	8	6	0	1	3	2	0	0	6	1	5	0	2	6	0	0	0	0	0	0
АдмС - Смолян	0	2		2	2			1	1	0		2	2			0	2						
АдмС - Стара Загора	2	9		11	6		1	5		1		7	2	3	2	4	7						
АдмС - Търговище	0	2		2	2				2	0		2		2		0	2						
АдмС - Хасково	0	1	0	1	1	0	0	1	0	0	0	1	0	1	0	0	1	0	0	0	0	0	0
АдмС - Шумен	1	3		4	3	0	3	0	0	1		4	3	1	0	0	4	0	0	0	0	0	0
АдмС - Ямбол	0	7		7	6		1	1	4	0		6	4	1	1	1	6						

Приложение № 134

Всичко дела в административните съдилища за 2018 година

Административни съдилища	Висящи дела в началото на периода	Образувани дела за периода	в т.ч.:Върнати за продължаване на съдопроизводството	**Всичко дела за разглеждане**	**Свършени дела**							**Общо свършени дела**	Свършени в срок дела:			**Висящи дела в края на периода**	Срок на изготвяне на съдебни актове			Обжалвани и протестирани дела	Резултати		
					Решени дела					Прекратени дела													
					Общо решени дела	в т.ч.администт.акт е :				Общо прекратени дела	в т.ч. по:		до 1 м.	от 1 до 3м.	над 3 м.		до 1 м.	от 1 до 3м.	над 3 м.		Потвърдени	Отмемени изцяло	Отменени частично
						обявен за нищожен	изменен, отменен изцяло или отчасти	отхвърлено оспорването	уважени изцяло		спорази умения чл.178 АПК												
	1	*2*	*2а*	*3*	*4*	*4а*	*4б*	*4в*	*4г*	*5*	*5а*	*6*	*6а*	*6б*	*6в*	*7*	*8а*	*8б*	*8в*	*9*	*10а*	*10б*	*10в*
АдмС - София-град	4742	13882	173	18624	10429	138	1857	5176	3258	3148	0	13577	6489	3095	3993	5047	11928	1102	547	4551	2760	986	216
АдмС - София-област	400	1325	14	1725	1058	27	463	251	317	321	0	1379	328	526	525	346	1379	0	0	278	174	55	9
АдмС - Благоевград	411	1797	33	2208	1463	23	501	810	129	357	0	1820	373	993	454	388	1819	1	0	438	254	96	7
АдмС - Бургас	860	3534	79	4394	3077	3	216	1661	1197	573	0	3650	1048	1547	1055	744	3564	86	0	1136	700	176	32
АдмС - Варна	956	3661	70	4617	3063	26	237	1543	1257	686	0	3749	1132	1567	1050	868	2769	229	65	1133	648	286	102
АдмС - Велико Търново	333	1329	23	1662	1135	13	116	578	428	225	0	1360	443	598	319	302	1314	32	14	420	255	82	57
АдмС - Видин	83	766	4	849	653	3	30	371	249	122	0	775	250	478	47	74	775	0	0	108	71	24	3
АдмС - Враца	126	753	10	879	548	0	38	302	208	188	0	736	207	429	100	143	736	0	0	175	139	41	6
АдмС - Габрово	131	578	9	709	552	0	160	251	141	54	0	606	165	362	79	103	606	0	0	98	74	27	1
АдмС - Добрич	136	781	3	917	656	12	205	353	86	124	0	780	207	394	179	137	780	0	0	156	109	27	7
АдмС - Кърджали	116	695	4	811	593	1	33	235	324	89	0	682	117	413	152	129	682	0	0	137	63	21	6
АдмС - Кюстендил	201	939	18	1140	611	1	25	317	268	287	0	898	247	450	201	242	611	0	0	229	144	59	6
АдмС - Ловеч	156	756	9	912	498	14	23	313	148	234	0	732	307	289	136	180	728	2	2	131	66	21	5
АдмС - Монтана	81	663	9	744	509	0	9	302	198	166	0	675	413	218	44	69	675	0	0	101	64	24	1
АдмС - Пазарджик	214	1228	3	1442	921	11	366	451	93	252	2	1173	252	705	216	269	1173	0	0	283	140	67	20
АдмС - Перник	144	704	1	848	517	0	24	318	175	180	0	697	204	407	86	151	697	0	0	130	103	18	4
АдмС - Плевен	250	1208	2	1458	893	9	75	456	353	334	0	1227	379	640	208	231	1227	0	0	251	163	67	11
АдмС - Пловдив	1145	3957	15	5102	3291	26	236	1902	1127	764	1	4055	1056	1546	1453	1047	3521	452	82	1343	807	348	100
АдмС - Разград	29	424	2	453	326	0	70	143	113	54	0	380	139	221	20	73	380	0	0	66	35	7	0
АдмС - Русе	210	947	9	1157	762	5	32	340	385	167	1	929	392	434	103	228	892	7	30	185	137	24	9
АдмС - Силистра	87	336	6	423	275	6	55	135	79	97	0	372	151	184	37	51	372	0	0	52	38	16	1
АдмС - Сливен	148	715	9	863	586	1	35	316	234	117	0	703	156	422	125	160	703	0	0	182	128	59	9
АдмС - Смолян	101	580	6	681	534	18	96	288	132	71	1	605	472	106	27	76	605	0	0	169	88	29	10
АдмС - Стара Загора	221	1300	19	1521	1002	5	386	486	125	261	0	1263	307	706	250	258	1253	10	0	294	180	37	28
АдмС - Търговище	42	419	5	461	321	1	16	188	116	66	0	387	216	156	15	74	283	5	0	84	40	18	4
АдмС - Хасково	419	1327	16	1746	1163	2	65	637	459	234	0	1397	277	639	481	349	1267	129	1	331	255	86	22
АдмС - Шумен	100	720	3	820	586	0	288	298	0	117	1	703	316	326	61	117	703	0	0	131	89	21	2
АдмС - Ямбол	110	527	6	637	472	4	17	259	192	81	1	553	173	305	75	84	553	0	0	155	105	38	7

Приложение № 135

Резултати от върнати обжалвани и протестирани дела в административните съдилища за 2018 година

Административни съдилища	Всичко дела			От тях решени			От тях прекратени		
	Потвърдени	Отменени изцяло	Отменени частично	Потвърдени	Отменени изцяло	Отменени частично	Потвърдени	Отменени изцяло	Отменени частично
АдмС - София-град	2760	986	216	1831	655	194	929	331	22
АдмС - София-област	174	55	9	104	33	8	70	22	1
АдмС - Благоевград	254	96	7	181	62	6	73	34	1
АдмС - Бургас	700	176	32	469	119	30	231	57	2
АдмС - Варна	648	286	102	453	179	91	195	107	11
АдмС - Велико Търново	255	82	57	201	64	55	54	18	2
АдмС - Видин	71	24	3	51	19	3	20	5	
АдмС - Враца	139	41	6	93	35	6	46	6	0
АдмС - Габрово	74	27	1	56	18	1	18	9	
АдмС - Добрич	109	27	7	87	19	7	22	8	0
АдмС - Кърджали	63	21	6	50	17	4	13	4	2
АдмС - Кюстендил	144	59	6	112	44	6	32	15	
АдмС - Ловеч	66	21	5	42	9	4	24	12	1
АдмС - Монтана	64	24	1	45	14	1	19	10	0
АдмС - Пазарджик	140	67	20	119	48	20	21	19	
АдмС - Перник	103	18	4	63	13	4	40	5	
АдмС - Плевен	163	67	11	107	49	11	56	18	
АдмС - Пловдив	807	348	100	591	244	81	216	104	19
АдмС - Разград	35	7	0	24	4	0	11	3	
АдмС - Русе	137	24	9	80	15	8	57	9	1
АдмС - Силистра	38	16	1	35	9	0	3	7	1
АдмС - Сливен	128	59	9	105	52	9	23	7	0
АдмС - Смолян	88	29	10	88	29	10			
АдмС - Стара Загора	180	37	28	92	28	19	88	9	9
АдмС - Търговище	40	18	4	34	14	3	6	4	1
АдмС - Хасково	255	86	22	217	72	21	38	14	1
АдмС - Шумен	89	21	2	60	17	2	29	4	0
АдмС - Ямбол	105	38	7	83	36	7	22	2	

Приложение № 136

Брой съдии по щат
Натовареност по щат и действителна натовареност на съдиите
в административните съдилища
за 2018 година

Административни съдилища	Брой съдии по щат	Натовареност по щат		Отработени човекомесеци	Действителна натовареност	
		Към всичко дела за разглеждане	Към свършени дела		Към всичко дела за разглеждане	Към свършени дела
АдмС - София-град	73	21.26	15.50	772.05	24.12	17.59
АдмС - София-област	11	13.07	10.45	96	17.97	14.36
АдмС - Благоевград	10	18.40	15.17	107	20.64	17.01
АдмС - Бургас	17	21.54	17.89	191	23.07	19.16
АдмС - Варна	28	13.74	11.16	319	14.47	11.75
АдмС - Велико Търново	10	13.85	11.33	114	14.64	11.98
АдмС - Видин	6	11.79	10.76	72	11.79	10.76
АдмС - Враца	5	14.65	12.27	48	18.31	15.33
АдмС - Габрово	5	11.82	10.10	60	11.82	10.10
АдмС - Добрич	5	15.28	13.00	60	15.28	13.00
АдмС - Кърджали	4	16.90	14.21	38	21.34	17.95
АдмС - Кюстендил	5	19.00	14.97	48	23.75	18.71
АдмС - Ловеч	5	15.20	12.20	58	15.72	12.62
АдмС - Монтана	5	12.40	11.25	52	14.31	12.98
АдмС - Пазарджик	6	20.03	16.29	71	20.31	16.52
АдмС - Перник	4	17.67	14.52	36	23.56	19.36
АдмС - Плевен	6	20.25	17.04	72	20.25	17.04
АдмС - Пловдив	22	19.33	15.36	255	20.01	15.90
АдмС - Разград	4	9.44	7.92	48	9.44	7.92
АдмС - Русе	6	16.07	12.90	70	16.53	13.27
АдмС - Силистра	4	8.81	7.75	39	10.85	9.54
АдмС - Сливен	7	10.27	8.37	69	12.51	10.19
АдмС - Смолян	5	11.35	10.08	60	11.35	10.08
АдмС - Стара Загора	7	18.11	15.04	84	18.11	15.04
АдмС - Търговище	4	9.60	8.06	48	9.60	8.06
АдмС - Хасково	8	18.19	14.55	87	20.07	16.06
АдмС - Шумен	6	11.39	9.76	67	12.24	10.49
АдмС - Ямбол	6	8.85	7.68	66	9.65	8.38

Приложение № 137

Административни съдилища
Съотношение на видовете дела за РАЗГЛЕЖДАНЕ
за 2016, 2017 и 2018 година

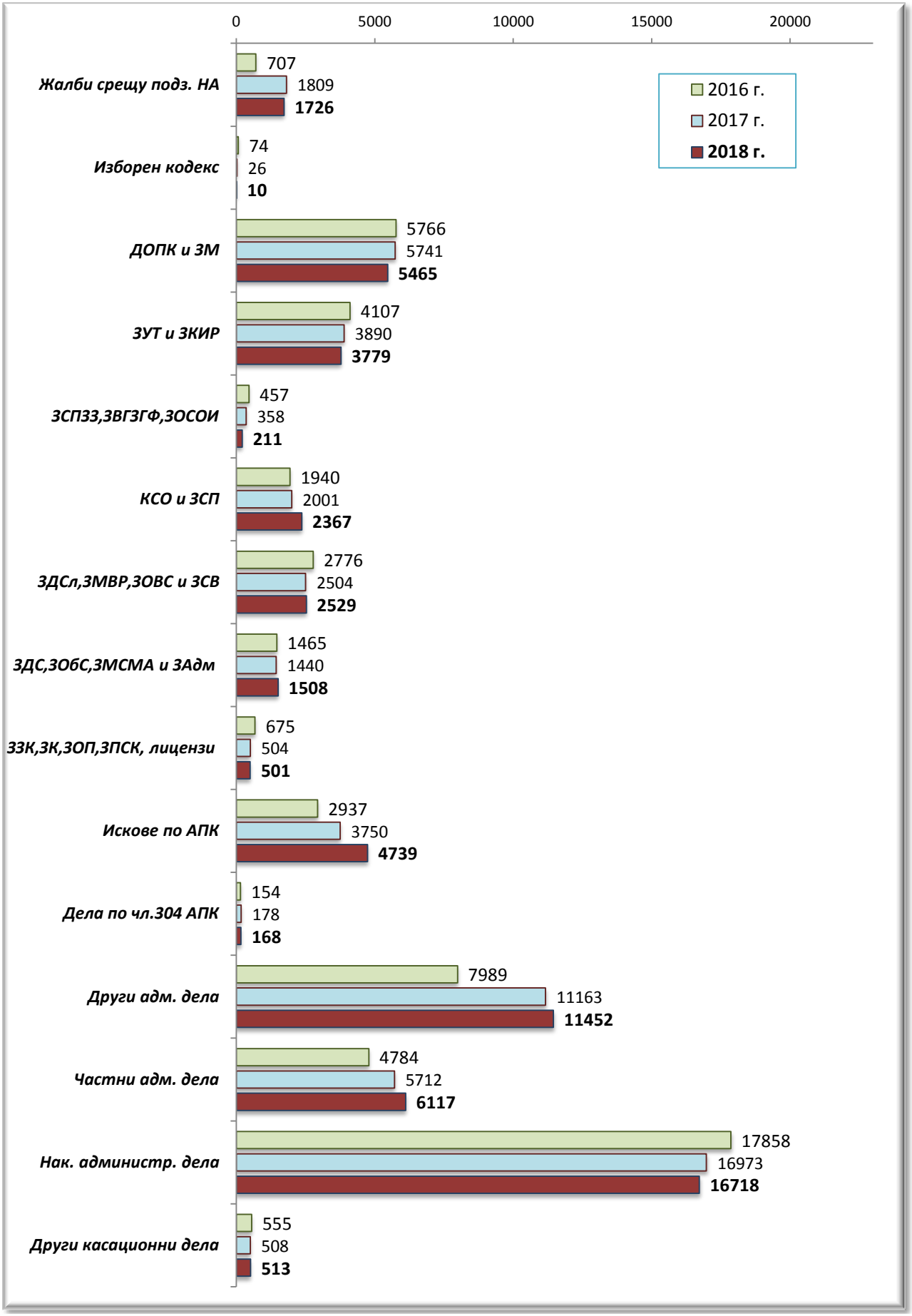

Приложение № 138

Административни съдилища
Дялово разпределение на видовете дела
към общия брой ДЕЛА за РАЗГЛЕЖДАНЕ
за 2018 година

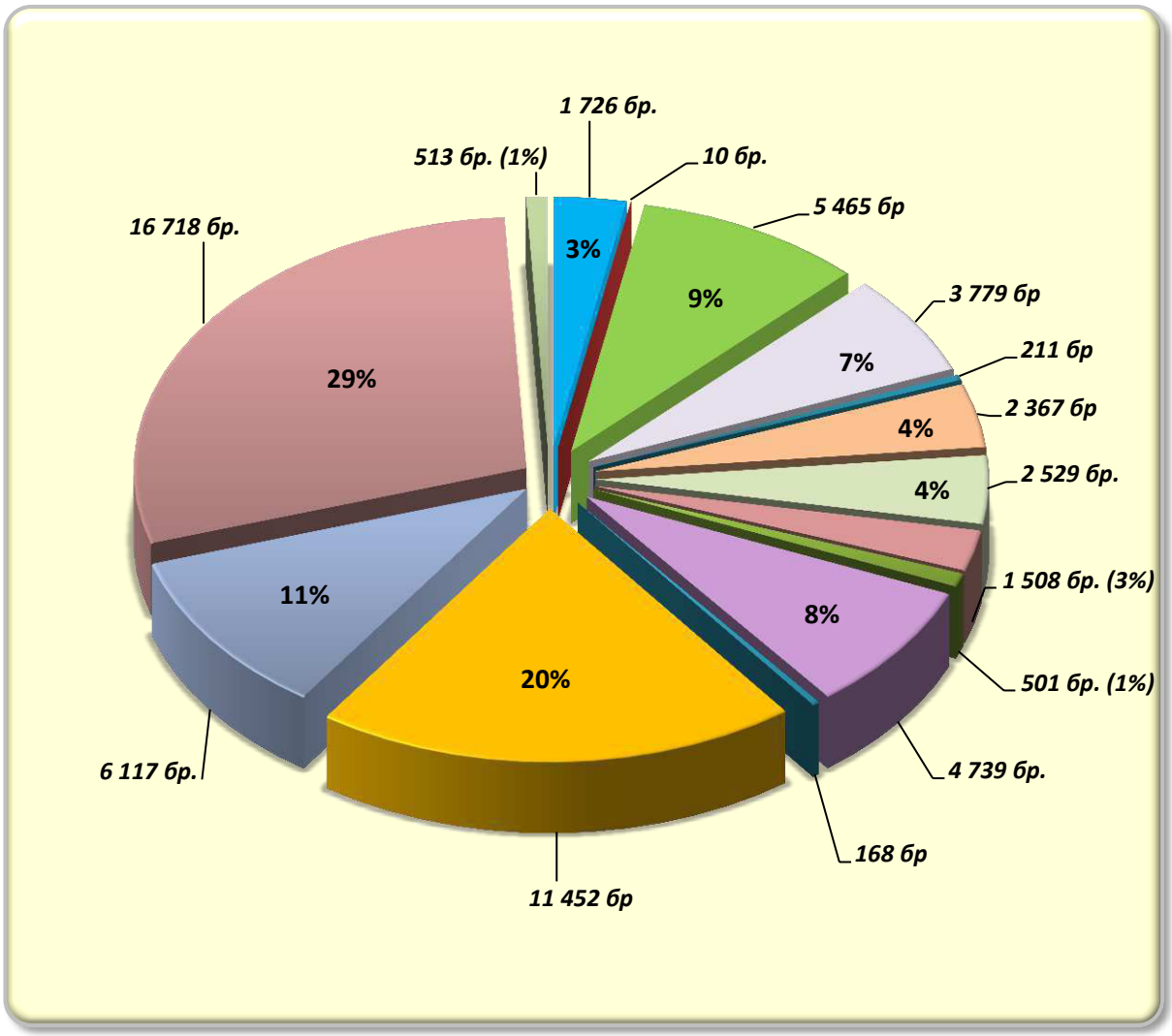

	Видове дела	*брой*
1.	Жалби срещу подзаконови нормативни актове	1 726
2.	Изборен кодекс	10
3.	ДОПК и ЗМ	5 465
4.	ЗУТ и ЗКИР	3 779
5.	ЗСПЗЗ,ЗВГЗГФ,ЗОСОИ	211
6.	КСО и ЗСП	2 367
7.	ЗДСл,ЗМВР,ЗОВС и ЗСВ	2 529
8.	ЗДС,ЗОбС,ЗМСМА и ЗАдм	1 508
9.	ЗЗК,ЗК,ЗОП,ЗПСК, лицензи	501
10.	Искове по АПК	4 739
11.	Дела по чл.304 АПК	168
12.	Други административни дела	11 452
13.	Частни административни дела	6 117
14.	Наказателно административни дела	16 718
15.	Други касационни дела	513
	ВСИЧКО ДЕЛА	**57 803**

Приложение № 139

Административни съдилища
Дялово разпределение на видовете дела
към общия брой СВЪРШЕНИ ДЕЛА
за 2018 година

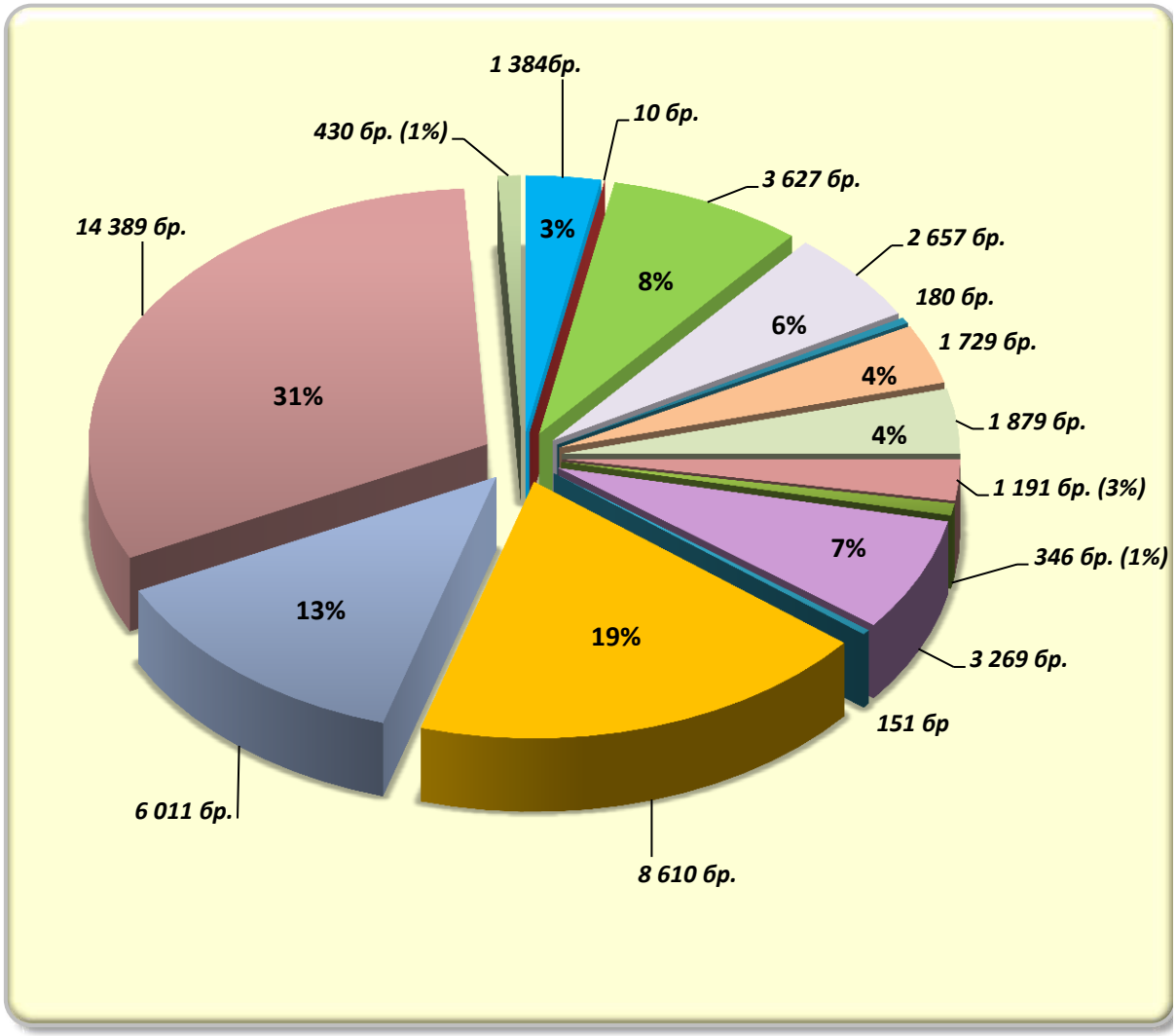

	Видове дела	*брой*
1.	Жалби срещу подзаконови нормативни актове	1 384
2.	Изборен кодекс	10
3.	ДОПК и ЗМ	3 627
4.	ЗУТ и ЗКИР	2 657
5.	ЗСПЗЗ,ЗВГЗГФ,ЗОСОИ	180
6.	КСО и ЗСП	1 729
7.	ЗДСл,ЗМВР,ЗОВС и ЗСВ	1 879
8.	ЗДС,ЗОбС,ЗМСМА и ЗАдм	1 191
9.	ЗЗК,ЗК,ЗОП,ЗПСК, лицензи	346
10.	Искове по АПК	3 269
11.	Дела по чл.304 АПК	151
12.	Други административни дела	8 610
13.	Частни административни дела	6 011
14.	Наказателно административни дела	14 389
15.	Други касационни дела	430
	ВСИЧКО ДЕЛА	**45 863**

Приложение № 140

Административни съдилища
Натовареност по щат на съдиите за 2018 година
към всичко ДЕЛА за РАЗГЛЕЖДАНЕ



Приложение № 141

Административни съдилища
Натовареност по щат на съдиите за 2018 година
към всичко СВЪРШЕНИ ДЕЛА



Приложение № 142

Административни съдилища
Действителна натовареност на съдиите за 2018 година
към всичко дела за РАЗГЛЕЖДАНЕ

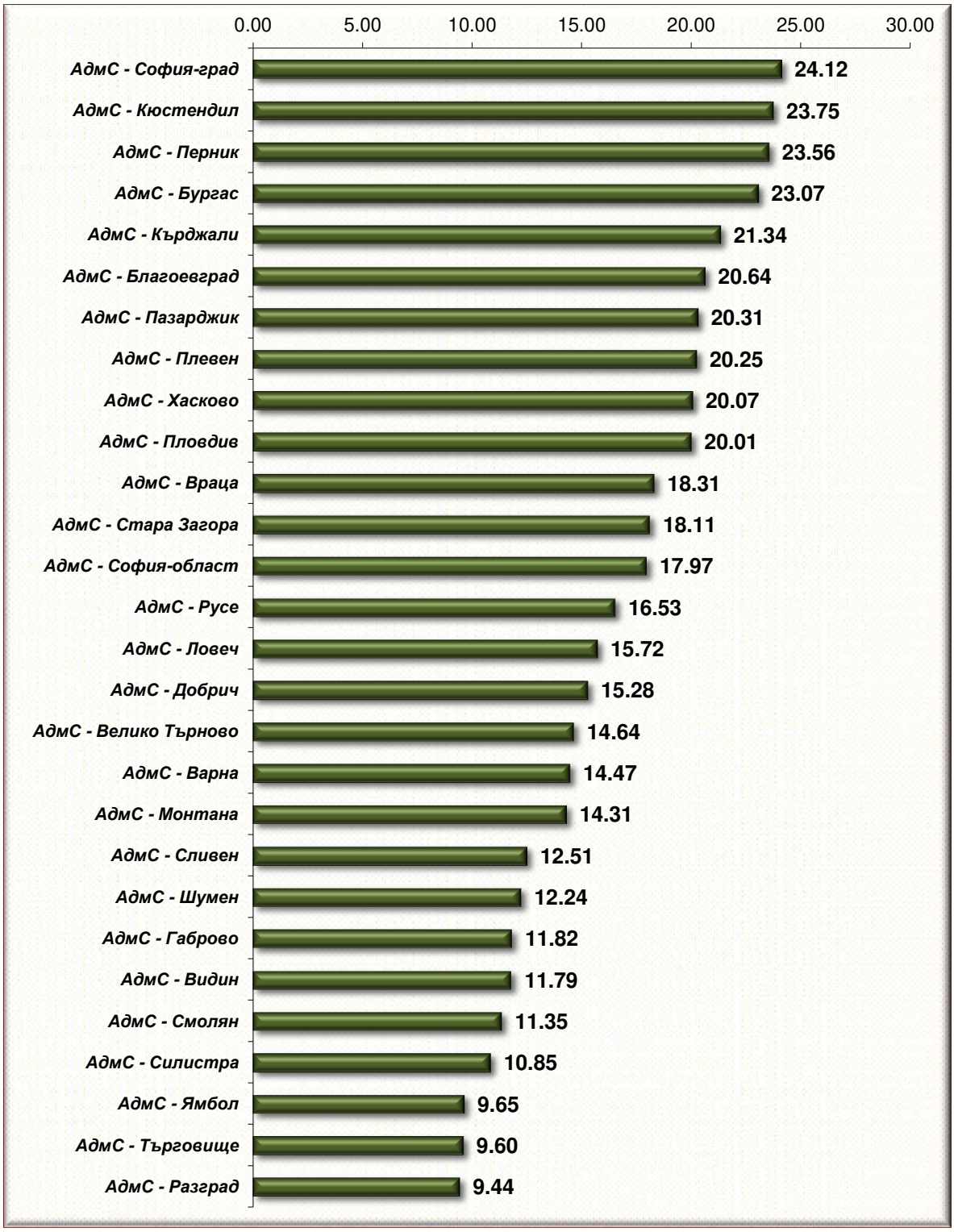

Приложение № 143
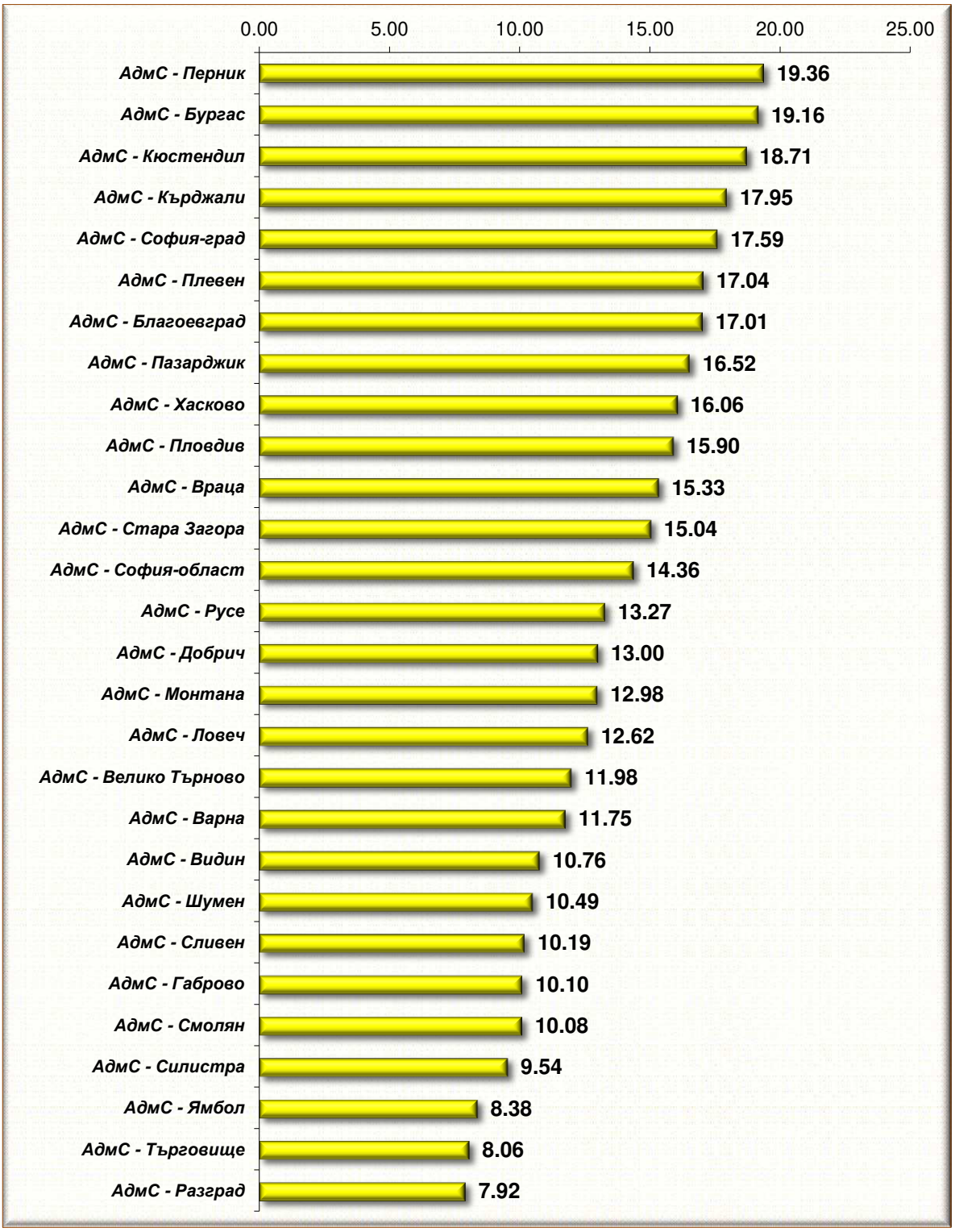
Административни съдилища
Действителна натовареност на съдиите за 2018 година
към всичко СВЪРШЕНИ ДЕЛА