ОБОБЩЕНИ СТАТИСТИЧЕСКИ ТАБЛИЦИ ЗА ДЕЙНОСТТА НА СЪДИЛИЩАТА

за I полугодие на 2019 година

- **Приложение № 1**
  Обобщен отчет за дейността на апелативните, окръжните, военните, районните и административните съдилища за I полугодие на 2019 година.
- **Приложение № 2**
  Таблица за натовареността на магистратите в съдилищата за I полугодие на 2019 година.
- **Приложение № 3**
  Отчет за дейността на апелативните съдилища, включително Апелативен специализиран наказателен съд и Военно–апелативния съд за I полугодие на 2019 година.
- **Приложение № 4**
  Въззивни граждански дела, Въззивни търговски дела, Частни граждански дела II инстанция, Жалби за бавност в апелативните съдилища за I полугодие на 2019 година.
- **Приложение № 5**
  Частни дела по чл. 274, ал. 2 ГПК, Общо граждански дела, Въззивни наказателни дела, Наказателни частен характер дела в апелативните съдилища за I полугодие на 2019 година.
- **Приложение № 6**
  Частни наказателни дела II инстанция, Частни наказателни дела по чл. 243 НПК, Административни наказателни дела в апелативните съдилища за I полугодие на 2019 година.
- **Приложение № 7**
  Наказателни дела за възобновяване, Общо наказателни дела и Всичко дела в апелативните съдилища за I полугодие на 2019 година.
- **Приложение № 8**
  Брой съдии по щат, натовареност по щат и действителна натовареност на съдиите в апелативните съдилища. Брой дадени разрешения за използване на СРС от апелативните съдилища за I полугодие на 2019 година.
- **Приложение № 9**
  Графика за съотношението на видовете дела за разглеждане в апелативните съдилища за I полугодие на 2017, 2018 и 2019 година.
- **Приложение № 10**
  Графика за съотношението на видовете свършени дела в апелативните съдилища за I полугодие на 2017, 2018 и 2019 година.
- **Приложение № 11**
  Графика за дяловото разпределение на видовете дела към общия брой дела за разглеждане в апелативните съдилища за I полугодие на 2019 година.
- **Приложение № 12**
  Графика за дяловото разпределение на видовете дела към общия брой свършени дела в апелативните съдилища за I полугодие на 2019 година.
- **Приложение № 13**
  Графика за натовареността по щат на съдиите към делата за разглеждане и към свършените дела в апелативните съдилища за I полугодие на 2019 година.

- **Приложение № 14**
  Графика за действителната натовареност на съдиите към делата за разглеждане и към свършените дела в апелативните съдилища за I полугодие на 2019 година.
- **Приложение № 15**
  Отчет по граждански и търговски дела на апелативните съдилища за I полугодие на 2019 година.
- **Приложение № 16**
  Графика за териториалното разпределение на гражданските дела по апелативни райони за I полугодие на 2019 година.
- **Приложение № 17**
  Отчет по наказателни дела на апелативните съдилища за I полугодие на 2019 година.
- **Приложение № 18**
  Графика за териториалното разпределение на наказателни дела по апелативни райони за I полугодие на 2019 година.
- **Приложение № 19**
  Отчет за дейността на военните съдилища за I полугодие на 2019 година.
- **Приложение № 20**
  Наказателни общ характер дела, Наказателни частен характер дела, Дела по чл.78а НК и Частни наказателни дела във военните съдилища за I полугодие на 2019 година.
- **Приложение № 21**
  Разпити, Всичко дела, Брой съдии по щат, натовареност по щат и действителна натовареност на съдиите във военните съдилища за I полугодие на 2019 година. Брой дадени разрешения за използване на СРС от военните съдилища за I полугодие на 2019 година.
- **Приложение № 22**
  Графика за съотношението на видовете дела за разглеждане във военните съдилища за I полугодие на 2017, 2018 и 2019 година.
- **Приложение № 23**
  Графика за съотношението на видовете свършени дела във военните съдилища за I полугодие на 2017, 2018 и 2019 година.
- **Приложение № 24**
  Графика за дяловото разпределение на видовете дела към общия брой дела за разглеждане във военните съдилища за I полугодие на 2019 година.
- **Приложение № 25**
  Графика за дяловото разпределение на видовете дела към общия брой свършени дела във военните съдилища за I полугодие на 2019 година.
- **Приложение № 26**
  Графика за натовареността по щат на съдиите към делата за разглеждане и към свършените дела във военните съдилища за I полугодие на 2019 година.
- **Приложение № 27**
  Графика за действителната натовареност на съдиите към делата за разглеждане и към свършените дела във военните съдилища за I полугодие на 2019 година.
- **Приложение № 28**
  Отчет по наказателни дела на военните съдилища за I полугодие на 2019 година.

- **Приложение № 29**
  Графика за дяловото разпределение на наказателните дела по видове престъпления във военните съдилища за I полугодие на 2019 година.
- **Приложение № 30**
  Отчет за дейността на окръжните съдилища, включително Софийски градски съд и Специализиран наказателен съд за I полугодие на 2019 година.
- **Приложение № 31**
  Граждански дела I инстанция в окръжните съдилища за I полугодие на 2019 година.
- **Приложение № 32**
  Частни граждански дела I инстанция, без жалби за бавност в окръжните съдилища за I полугодие на 2019 година.
- **Приложение № 33**
  Разгледани жалби за бавност в окръжните съдилища за I полугодие на 2019 година.
- **Приложение № 34**
  Въззивни граждански дела в окръжните съдилища за I полугодие на 2019 година.
- **Приложение № 35**
  Частни граждански дела II инстанция в окръжните съдилища за I полугодие на 2019 година.
- **Приложение № 36**
  Търговски дела в окръжните съдилища за I полугодие на 2019 година.
- **Приложение № 37**
  Фирмени дела в окръжните съдилища за I полугодие на 2019 година.
- **Приложение № 38**
  Общо граждански дела в окръжните съдилища за I полугодие на 2019 година.
- **Приложение № 39**
  Наказателни общ характер дела в окръжните съдилища за I полугодие на 2019 година.
- **Приложение № 40**
  Частни наказателни дела I инстанция в окръжните съдилища за I полугодие на 2019 година.
- **Приложение № 41**
  Частни наказателни дела – Разпити в окръжните съдилища за I полугодие на 2019 година.
- **Приложение № 42**
  Въззивни наказателни дела в окръжните съдилища за I полугодие на 2019 година.
- **Приложение № 43**
  Частни наказателни дела II инстанция в окръжните съдилища за I полугодие на 2019 година.
- **Приложение № 44**
  Касационни дела и отмяна по чл. 63 и чл. 70 ЗАНН в окръжните съдилища за I полугодие на 2019 година.
- **Приложение № 45**
  Административнонаказателен характер дела в окръжните съдилища за I полугодие на 2019 година.
- **Приложение № 46**
  Общо наказателни дела в окръжните съдилища за I полугодие на 2019 година.

- **Приложение № 47**
  Всичко дела в окръжните съдилища за I полугодие на 2019 година.
- **Приложение № 48**
  Брой съдии по щат, натовареност по щат и действителна натовареност на съдиите в окръжните съдилища за I полугодие на 2019 година.
- **Приложение № 49**
  Постановени решения за промени по фирмени дела и решения по дела за несъстоятелност в окръжните съдилища за I полугодие на 2019 година.
- **Приложение № 50**
  Брой дадени разрешения за използване на СРС от окръжните съдилища за I полугодие на 2019 година.
- **Приложение № 51**
  Графика за съотношението на видовете дела за разглеждане в окръжните съдилища за I полугодие на 2017, 2018 и 2019 година.
- **Приложение № 52**
  Графика за съотношението на видовете свършени дела в окръжните съдилища за I полугодие на 2017, 2018 и 2019 година.
- **Приложение № 53**
  Графика за дяловото разпределение на видовете дела към общия брой дела за разглеждане в окръжните съдилища за I полугодие на 2019 година.
- **Приложение № 54**
  Графика за дяловото разпределение на видовете дела към общия брой свършени дела в окръжните съдилища за I полугодие на 2019 година.
- **Приложение № 55**
  Графика за натовареността по щат на съдиите към делата за разглеждане и към свършените дела в окръжните съдилища за I полугодие на 2019 година.
- **Приложение № 56**
  Графика за действителната натовареност на съдиите към делата за разглеждане и към свършените дела в окръжните съдилища за I полугодие на 2019 година.
- **Приложение № 57**
  Отчет по граждански и търговски дела I инстанция на окръжните съдилища за I полугодие на 2019 година.
- **Приложение № 58**
  Отчет по граждански дела II инстанция на окръжните съдилища за I полугодие на 2019 година.
- **Приложение № 59**
  Графика за териториалното разпределение на гражданските дела II инстанция по окръжни райони за I полугодие на 2019 година.
- **Приложение № 60**
  Отчет по наказателни дела I инстанция на окръжните съдилища за I полугодие на 2019 година.
- **Приложение № 61**
  Отчет по наказателни дела II инстанция на окръжните съдилища за I полугодие на 2019 година.

- **Приложение № 62**
  Графика за териториалното разпределение на наказателни дела II инстанция по окръжни райони за I полугодие на 2019 година.
- **Приложение № 63**
  Отчет за дейността на районните съдилища в областните центрове, включително и Софийски районен съд за I полугодие на 2019 година.
- **Приложение № 64**
  Граждански дела по общия ред в районните съдилища в областните центрове за I полугодие на 2019 година.
- **Приложение № 65**
  Производства по чл. 310 ГПК в районните съдилища в областните центрове за I полугодие на 2019 година.
- **Приложение № 66**
  Административни дела по ЗСПЗЗ и ЗВГЗГФ в районните съдилища в областните центрове за I полугодие на 2019 година.
- **Приложение № 67**
  Частни граждански дела в районните съдилища в областните центрове за I полугодие на 2019 година.
- **Приложение № 68**
  Дела по чл. 410 и чл. 417 ГПК в районните съдилища в областните центрове за I полугодие на 2019 година.
- **Приложение № 69**
  Други граждански дела в районните съдилища в областните центрове за I полугодие на 2019 година.
- **Приложение № 70**
  Общо граждански дела в районните съдилища в областните центрове за I полугодие на 2019 година.
- **Приложение № 71**
  Наказателни общ характер дела в районните съдилища в областните центрове за I полугодие на 2019 година.
- **Приложение № 72**
  Наказателни частен характер дела в районните съдилища в областните центрове за I полугодие на 2019 година.
- **Приложение № 73**
  Дела по чл. 78а НК в районните съдилища в областните центрове за I полугодие на 2019 година.
- **Приложение № 74**
  Частни наказателни дела в районните съдилища в областните центрове за I полугодие на 2019 година.
- **Приложение № 75**
  Разпити в районните съдилища в областните центрове за I полугодие на 2019 година.
- **Приложение № 76**
  Административнонаказателен характер дела в районните съдилища в областните центрове за I полугодие на 2019 година.

- **Приложение № 77**
  Общо наказателни дела в районните съдилища в областните центрове за I полугодие на 2019 година.
- **Приложение № 78**
  Всичко дела в районните съдилища в областните центрове за I полугодие на 2019 година.
- **Приложение № 79**
  Брой съдии по щат, натовареност по щат и действителна натовареност на съдиите в районните съдилища в областните центрове за I полугодие на 2019 година.
- **Приложение № 80**
  Графика за съотношението на видовете дела за разглеждане в районните съдилища в областните центрове за I полугодие на 2017, 2018 и 2019 година.
- **Приложение № 81**
  Графика за съотношението на видовете свършени дела в районните съдилища в областните центрове за I полугодие на 2017, 2018 и 2019 година.
- **Приложение № 82**
  Графика за дяловото разпределение на видовете дела към общия брой дела за разглеждане в районните съдилища в областните центрове за I полугодие на 2019 година.
- **Приложение № 83**
  Графика за дяловото разпределение на видовете дела към общия брой свършени дела в районните съдилища в областните центрове за I полугодие на 2019 година.
- **Приложение № 84**
  Графика за натовареност по щат на съдиите към делата за разглеждане и към свършените дела в районните съдилища в областните центрове за I полугодие на 2019 година.
- **Приложение № 85**
  Графика за действителната натовареност на съдиите към делата за разглеждане и към свършените дела в районните съдилища в областните центрове за I полугодие на 2019 година.
- **Приложение № 86**
  Отчет за дейността на районните съдилища извън областните центрове за I полугодие на 2019 година.
- **Приложение № 87**
  Граждански дела по общия ред в районните съдилища извън областните центрове за I полугодие на 2019 година.
- **Приложение № 88**
  Производства по чл. 310 ГПК в районните съдилища извън областните центрове за I полугодие на 2019 година.
- **Приложение № 89**
  Административни дела по ЗСПЗЗ и ЗВГЗГФ в районните съдилища извън областните центрове за I полугодие на 2019 година.
- **Приложение № 90**
  Частни граждански дела в районните съдилища извън областните центрове за I полугодие на 2019 година.
- **Приложение № 91**
  Дела по чл. 410 и чл. 417 ГПК в районните съдилища извън областните центрове за I полугодие на 2019 година.

- **Приложение № 92**
  Други граждански дела в районните съдилища извън областните центрове за I полугодие на 2019 година.
- **Приложение № 93**
  Общо граждански дела в районните съдилища извън областните центрове за I полугодие на 2019 година.
- **Приложение № 94**
  Наказателни общ характер дела в районните съдилища извън областните центрове за I полугодие на 2019 година.
- **Приложение № 95**
  Наказателни частен характер дела в районните съдилища извън областните центрове за I полугодие на 2019 година.
- **Приложение № 96**
  Дела по чл. 78а НК в районните съдилища извън областните центрове за I полугодие на 2019 година.
- **Приложение № 97**
  Частни наказателни дела в районните съдилища извън областните центрове за I полугодие на 2019 година.
- **Приложение № 98**
  Разпити в районните съдилища извън областните центрове за I полугодие на 2019 година.
- **Приложение № 99**
  Административнонаказателен характер дела в районните съдилища извън областните центрове за I полугодие на 2019 година.
- **Приложение № 100**
  Общо наказателни дела в районните съдилища извън областните центрове за I полугодие на 2019 година.
- **Приложение № 101**
  Всичко дела в районните съдилища извън областните центрове за I полугодие на 2019 година.
- **Приложение № 102**
  Брой съдии по щат, натовареност по щат и действителна натовареност на съдиите в районните съдилища извън областните центрове за I полугодие на 2019 година.
- **Приложение № 103**
  Графика за съотношението на видовете дела за разглеждане в районните съдилища извън областните центрове за I полугодие на 2017, 2018 и 2019 година.
- **Приложение № 104**
  Графика за съотношението на видовете свършени дела в районните съдилища извън областните центрове за I полугодие на 2017, 2018 и 2019 година.
- **Приложение № 105**
  Графика за дяловото разпределение на видовете дела към общия брой дела за разглеждане в районните съдилища извън областните центрове за I полугодие на 2019 година.
- **Приложение № 106**
  Графика за дяловото разпределение на видовете дела към общия брой свършени дела в районните съдилища извън областните центрове за I полугодие на 2019 година.

- **Приложение № 107**
  Графика за натовареност по щат на съдиите към делата за разглеждане в районните съдилища извън областните центрове за I полугодие на 2019 година.
- **Приложение № 108**
  Графика за натовареност по щат на съдиите към свършените дела в районните съдилища извън областните центрове за I полугодие на 2019 година.
- **Приложение № 109**
  Графика за действителната натовареност на съдиите към делата за разглеждане в районните съдилища извън областните центрове за I полугодие на 2019 година.
- **Приложение № 110**
  Графика за действителната натовареност на съдиите към свършените дела в районните съдилища извън областните центрове за I полугодие на 2019 година.
- **Приложение № 111**
  Отчет по граждански дела на всички районни съдилища за I полугодие на 2019 година.
- **Приложение № 112**
  Графика за дяловото разпределение на видовете гражданските дела във всички районни съдилища за I полугодие на 2019 година.
- **Приложение № 113**
  Отчет по наказателни дела на всички районни съдилища за I полугодие на 2019 година.
- **Приложение № 114**
  Графика за дяловото разпределение на видовете наказателни общ характер дела във всички районни съдилища за I полугодие на 2019 година.
- **Приложение № 115**
  Отчет за дейността на административните съдилища за I полугодие на 2019 година.
- **Приложение № 116**
  Общо първоинстанционни дела в административните съдилища за I полугодие на 2019 година.
- **Приложение № 117**
  Жалби срещу подзаконови нормативни актове в административните съдилища за I полугодие на 2019 година.
- **Приложение № 118**
  Дела по Изборния кодекс в административните съдилища за I полугодие на 2019 година.
- **Приложение № 119**
  Дела по ДОПК и ЗМ в административните съдилища за I полугодие на 2019 година.
- **Приложение № 120**
  Дела по ЗУТ и ЗКИР в административните съдилища за I полугодие на 2019 година.
- **Приложение № 121**
  Дела по ЗСПЗЗ, ЗВГЗГФ, ЗОСОИ, ЗВСВНОИ по ЗТСУ в административните съдилища за I полугодие на 2019 година.
- **Приложение № 122**
  Дела по КСО и ЗСП в административните съдилища за I полугодие на 2019 година.
- **Приложение № 123**
  Дела по ЗДСл, ЗМВР, ЗОВС и ЗСВ в административните съдилища за I полугодие на 2019 година.

- **Приложение № 124**
  Дела по ЗДС, ЗОбС, ЗМСМА и ЗАдм в административните съдилища за I полугодие на 2019 година.
- **Приложение № 125**
  Дела по ЗЗК, ЗК, ЗОП, ЗПСК, лицензи в административните съдилища за I полугодие на 2019 година.
- **Приложение № 126**
  Искове по АПК в административните съдилища за I полугодие на 2019 година.
- **Приложение № 127**
  Дела по чл. 304 АПК в административните съдилища за I полугодие на 2019 година.
- **Приложение № 128**
  Дела за бавност в административните съдилища за I полугодие на 2019 година.
- **Приложение № 129**
  Други административни дела в административните съдилища за I полугодие на 2019 година.
- **Приложение № 130**
  Частни административни дела в административните съдилища за I полугодие на 2019 година.
- **Приложение № 131**
  Общо касационни дела в административните съдилища за I полугодие на 2019 година.
- **Приложение № 132**
  Наказателно-административен характер дела в административните съдилища за I полугодие на 2019 година.
- **Приложение № 133**
  Други касационни дела в административните съдилища за I полугодие на 2019 година.
- **Приложение № 134**
  Всичко дела в административните съдилища за I полугодие на 2019 година.
- **Приложение № 135**
  Резултати от върнати обжалвани и протестирани дела в административните съдилища за I полугодие на 2019 година.
- **Приложение № 136**
  Брой съдии по щат, натовареност по щат и действителна натовареност на съдиите в административните съдилища за I полугодие на 2019 година.
- **Приложение № 137**
  Графика за съотношението на видовете дела за разглеждане в административните съдилища за I полугодие на 2017, 2018 и 2019 година.
- **Приложение № 138**
  Графика за дяловото разпределение на видовете дела към общия брой дела за разглеждане в административните съдилища за I полугодие на 2019 година.
- **Приложение № 139**
  Графика за дяловото разпределение на видовете дела към общия брой свършени дела в административните съдилища за I полугодие на 2019 година.

- **Приложение № 140**
  Графика за натовареност по щат на съдиите към всичко дела за разглеждане в административните съдилища за I полугодие на 2019 година.
- **Приложение № 141**
  Графика за натовареност по щат на съдиите към всичко свършени дела в административните съдилища за I полугодие на 2019 година.
- **Приложение № 142**
  Графика за действителната натовареност на съдиите към всичко дела за разглеждане в административните съдилища за I полугодие на 2019 година.
- **Приложение № 143**
  Графика за действителната натовареност на съдиите към всичко свършени дела в административните съдилища за I полугодие на 2019 година.

Приложение № 1

ОБОБЩЕН ОТЧЕТ
за дейността на АПЕЛАТИВНИТЕ, ОКРЪЖНИТЕ, ВОЕННИТЕ , РАЙОННИТЕ и АДМИНИСТРАТИВНИТЕ СЪДИЛИЩА
за I полугодие на 2019 година

I. Движение на делата

СЪДИЛИЩА	Висящи в началото на периода	Постъпили през годината	Всичко за разглеждане	Свършени дела			Със съдебен акт по същество	Прекратени производства	Висящи в края на периода	Обжалвани и протестирани
				Всичко	В срок до 3 месеца					
					Брой	%				
Апелативни съдилища	3 330	7 670	11 000	7 745	7 005	90%	7 314	431	3 255	2 422
Военни съдилища	39	216	255	206	196	95%	180	26	49	15
Окръжни съдилища + СГС + СпНС	23 710	43 184	66 894	43 266	33 873	78%	36 310	6 956	23 628	7 537
РС в областните центрове + СРС	72 396	154 362	226 758	154 275	125 297	81%	131 621	22 654	72 483	17 689
Районни съдилища извън областните центрове	17 136	65 098	82 234	65 232	58 576	90%	54 824	10 408	17 002	5 614
Административни съдилища	11 937	25 017	36 954	24 710	19 277	78%	19 212	5 498	12 244	6 848
Всичко дела	**128 548**	**295 547**	**424 095**	**295 434**	**244 224**	**83%**	**249 461**	**45 973**	**128 661**	**40 125**

II. Брой съдии по щат, натовареност по щат и действителна натовареност на съдиите за I полугодие на 2019 година

СЪДИЛИЩА	**Брой съдии по щат ОБЩО**	**Натовареност по щат ОБЩО**		Брой **ГРАЖДАНСКИ съдии** по щат	**Натовареност на гражданските съдии по щат**		Брой **НАКАЗАТЕЛНИ съдии** по щат	**Натовареност на наказателните съдии по щат**		**Отработени човекомесеци**	**Действителна натовареност**	
		Към всичко дела за разглеждане	Към всичко свършени дела		Към всичко дела за разглеждане	Към всичко свършени дела		Към всичко дела за разглеждане	Към всичко свършени дела		Към всичко дела за разглеждане	Към всичко свършени дела
Апелативни съдилища	176	10.42	7.33	99	14.21	9.51	77	5.54	4.54	994.89	11.06	7.78
Военни съдилища	14	3.04	2.45				14	3.04	2.45	77.00	3.31	2.68
Окръжни съдилища + СГС + СпНС	772	14.44	9.34	507	15.77	8.77	265	11.90	10.44	3 846.12	17.39	11.25
РС в областните центрове + СРС	662	57.09	38.84	409	69.38	45.53	253	37.22	28.03	3 363.32	67.42	45.87
Районни съдилища извън областните центрове	340	40.31	31.98							1 711.01	48.06	38.12
Административни съдилища	285	21.61	14.45							1 593.00	23.20	15.51
ОБЩО	**2 249**	**31.43**	**21.89**							**11 585.34**	**36.61**	**25.50**

Приложение № 2

Таблица за натовареността на магистратите в съдилищата за I полугодие на 2019 година

№	СЪДИЛИЩА	Щатна численост към 30.06.2019 г.								Заети щатни бройки към 30.06.2019 г.						Незаети щатни бройки към 30.06.2019 г.						Брой съдии по щат за I2019 г. (от отчетите на съдилищата)	Натовареност по щат към 30.06.2019 г.						Действителна натовареност към 30.06.2019 г.				Брой съдии по щат	Съотношения на:				
		Общо	в т.ч.:				служители			Общо	в т.ч.:					Общо	в т.ч.:																						
			магистрати	младши съдии	ДСИ	съдии по вписвания	Общо	специализирана администрация	обща администрация		магистрати	младши съдии	ДСИ	съдии по вписвания	служители		магистрати	младши съдии	ДСИ	съдии по вписвания	служители		Брой постъпили дела	Брой постъпили дела месечно на 1 съдия	Брой дела за разглеждане	Брой дела за разглеждане месечно на 1 съдия	Брой свършени дела	Брой свършени дела месечно на 1 съдия	Отработени човеко-месеци	Брой постъпили дела месечно на 1 съдия	Брой дела за разглеждане месечно на 1 съдия	Брой свършени дела месечно на 1 съдия		Бр.служ.общо/магист-рати	Бр.спец.адм./магистрати	Бр.обща.адм./магистрати	Бр.служ./магистрати (в т.ч. съд.по впис. и съд.изп.)	Бр.служ./магистрати (в т.ч. съд.изп.)
1	2	3	4	5	6	7	8	9	10	11	12	13	14	15	16	17	18	19	20	21	22	23	24	25	26	27	28	29	30	31	32	33	34	35	36	37	38	39
	Апелативни съдилища	**409.5**	**176**	**0**	**0**	**0**	**233.5**	**157.5**	**76**	**363.5**	**136**	**0**	**0**	**0**	**227.5**	**46**	**40**	**0**	**0**	**0**	**6**	**176**	**7670**	**7.26**	**11000**	**10.42**	**7745**	**7.33**	**994.89**	**7.71**	**11.06**	**7.78**	**176**	**1.33**	**0.89**	**0.43**	**1.33**	**1.33**
1	АС - София	**151**	70				**81**	59	22	**130**	52				78	**21**	**18**	**0**	**0**	**0**	**3**	70	3992	9.50	6489	**15.45**	4121	**9.81**	409	9.76	15.87	10.08	70	1.16	0.84	0.31		
2	АСНС	**37**	15				**22**	15	7	**33**	13				20	**4**	**2**	**0**	**0**	**0**	**2**	15	351	3.90	428	**4.76**	354	**3.93**	84	4.18	5.10	4.21	15	1.47	1.00	0.47		
3	АС - Варна	**56.5**	24				**32.5**	22.5	10	**52.5**	20				32.5	**4**	**4**	**0**	**0**	**0**	**0**	24	968	6.72	1141	**7.92**	932	**6.47**	138.19	7.00	8.26	6.74	24	1.35	0.94	0.42		
4	АС - Бургас	**40**	15				**25**	15	10	**36**	11				25	**4**	**4**	**0**	**0**	**0**	**0**	15	561	6.23	659	**7.32**	543	**6.03**	87.7	6.40	7.51	6.19	15	1.67	1.00	0.67		
5	АС - Пловдив	**65**	29				**36**	24	12	**58**	23				35	**7**	**6**	**0**	**0**	**0**	**1**	29	1061	6.10	1298	**7.46**	1057	**6.07**	166	6.39	7.82	6.37	29	1.24	0.83	0.41		
5	АС - Велико Търново	**42**	17				**25**	16	9	**36**	11				25	**6**	**6**	**0**	**0**	**0**	**0**	17	707	6.93	941	**9.23**	712	**6.98**	80	8.84	11.76	8.90	17	1.47	0.94	0.53		
7	Военно-апелативен съд	**18**	6				**12**	6	6	**18**	6				12	**0**	**0**	**0**	**0**	**0**	**0**	6	30	0.83	44	**1.22**	26	**0.72**	30	1.00	1.47	0.87	6	2.00	1.00	1.00		
	Военни съдилища	**49**	**14**	**0**	**0**	**0**	**35**	**17**	**18**	**49**	**14**	**0**	**0**	**0**	**35**	**0**	**0**	**0**	**0**	**0**	**0**	**14**	**216**	**2.57**	**255**	**3.04**	**206**	**2.45**	**77.00**	**2.81**	**3.31**	**2.68**	**14**	**2.50**	**1.21**	**1.29**	**2.50**	**2.50**
8	ВС - София	**22**	7				**15**	9	6	**22**	7				15	**0**	**0**	**0**	**0**	**0**	**0**	7	77	1.83	91	**2.17**	75	**1.79**	37	2.08	2.46	2.03	7	2.14	1.29	0.86		
9	ВС - Сливен	**11**	2				**9**	4	5	**11**	2				9	**0**	**0**	**0**	**0**	**0**	**0**	2	70	5.83	81	**6.75**	65	**5.42**	12	5.83	6.75	5.42	2	4.50	2.00	2.50		
10	ВС - Пловдив	**16**	5				**11**	4	7	**16**	5				11	**0**	**0**	**0**	**0**	**0**	**0**	5	69	2.30	83	**2.77**	66	**2.20**	28	2.46	2.96	2.36	5	2.20	0.80	1.40		
	Окръжни съдилища	**2345.5**	**684**	**88**	**0**	**0**	**1573.5**	**1196.5**	**377**	**2202.5**	**627**	**47**	**0**	**0**	**1528.5**	**143**	**57**	**41**	**0**	**0**	**45**	**772**	**43184**	**9.32**	**66894**	**14.44**	**43266**	**9.34**	**3846.12**	**11.23**	**17.39**	**11.25**	**772**	**2.04**	**1.55**	**0.49**	**2.04**	**2.04**
11	**СГС**	**598**	151	26			**421**	377	44	**558**	132	17			409	**40**	**19**	**9**	**0**	**0**	**12**	177	13002	12.24	27534	**25.93**	13504	**12.72**	852	15.26	**32.32**	**15.85**	177	2.38	2.13	0.25		
12	СНС	**80**	23				**57**	49	8	**74**	20				54	**6**	**3**	**0**	**0**	**0**	**3**	23	3976	28.81	4137	**29.98**	3968	**28.75**	122	32.59	33.91	32.52	23	2.48	2.13	0.35		
13	ОС - София	**57**	19	3			**35**	27	8	**51**	16	1			34	**6**	**3**	**2**	**0**	**0**	**1**	22	1049	7.95	1564	**11.85**	1067	**8.08**	96	10.93	16.29	11.11	22	1.59	1.23	0.36		
14	ОС - Благоевград	**75**	24	3			**48**	34	14	**71**	22	2			47	**4**	**2**	**1**	**0**	**0**	**1**	27	1353	8.35	1904	**11.75**	1299	**8.02**	142.5	9.49	13.36	9.12	27	1.78	1.26	0.52		
15	ОС - Бургас	**122**	41	6			**75**	61	14	**113**	37	4			72	**9**	**4**	**2**	**0**	**0**	**3**	47	1970	6.99	2819	**10.00**	1972	**6.99**	217.74	9.05	12.95	9.06	47	1.60	1.30	0.30		
16	ОС - Варна	**174.5**	60	8			**106.5**	89.5	17	**169.5**	58	5			106.5	**5**	**2**	**3**	**0**	**0**	**0**	68	3022	7.41	4168	**10.22**	3018	**7.40**	328	9.21	12.71	9.20	68	1.57	1.32	0.25		
17	ОС - Велико Търново	**68**	17	3			**48**	33	15	**60**	13	1			46	**8**	**4**	**2**	**0**	**0**	**2**	20	988	8.23	1360	**11.33**	910	**7.58**	97	10.19	14.02	9.38	20	2.40	1.65	0.75		
18	ОС - Видин	**40**	10	1			**29**	17	12	**39**	10	0			29	**1**	**0**	**1**	**0**	**0**	**0**	11	431	6.53	546	**8.27**	434	**6.58**	60	7.18	9.10	7.23	11	2.64	1.55	1.09		
19	ОС - Враца	**57**	17	3			**37**	25	12	**53**	15	1			37	**4**	**2**	**2**	**0**	**0**	**0**	20	755	6.29	958	**7.98**	702	**5.85**	105	7.19	9.12	6.69	20	1.85	1.25	0.60		
20	ОС - Габрово	**35**	11	1			**23**	14	9	**33**	10	1			22	**2**	**1**	**0**	**0**	**0**	**1**	12	460	6.39	583	**8.10**	415	**5.76**	50	9.20	11.66	8.30	12	1.92	1.17	0.75		
21	ОС - Кюстендил	**47**	12	2			**33**	20	13	**43**	10	1			32	**4**	**2**	**1**	**0**	**0**	**1**	14	754	8.98	1027	**12.23**	691	**8.23**	71	10.62	14.46	9.73	14	2.36	1.43	0.93		
22	ОС - Кърджали	**29**	9	1			**19**	11	8	**27**	9	0			18	**2**	**0**	**1**	**0**	**0**	**1**	10	325	5.42	405	**6.75**	283	**4.72**	54	6.02	7.50	5.24	10	1.90	1.10	0.80		
23	ОС - Ловеч	**44**	14	1			**29**	19	10	**43**	13	1			29	**1**	**1**	**0**	**0**	**0**	**0**	15	741	8.23	954	**10.60**	752	**8.36**	84	8.82	11.36	8.95	15	1.93	1.27	0.67		
24	ОС - Монтана	**38**	12	1			**25**	16	9	**34**	11	0			23	**4**	**1**	**1**	**0**	**0**	**2**	13	470	6.03	637	**8.17**	458	**5.87**	60	7.83	10.62	7.63	13	1.92	1.23	0.69		
25	ОС - Пазарджик	**59**	18	2			**39**	27	12	**56**	17	0			39	**3**	**1**	**2**	**0**	**0**	**0**	20	1002	8.35	1274	**10.62**	954	**7.95**	107.9	9.29	11.81	8.84	20	1.95	1.35	0.60		
26	ОС - Перник	**45**	12	3			**30**	20	10	**41**	11	2			28	**4**	**1**	**1**	**0**	**0**	**2**	15	690	7.67	872	**9.69**	619	**6.88**	68	10.15	12.82	9.10	15	2.00	1.33	0.67		
27	ОС - Плевен	**71**	25	1			**45**	32	13	**69**	24	1			44	**2**	**1**	**0**	**0**	**0**	**1**	26	1227	7.87	1560	**10.00**	1159	**7.43**	150	8.18	10.40	7.73	26	1.73	1.23	0.50		
28	ОС - Пловдив	**163**	55	7			**101**	80	21	**153**	53	3			97	**10**	**2**	**4**	**0**	**0**	**4**	62	3262	8.77	4492	**12.08**	3328	**8.95**	301	10.84	14.92	11.06	62	1.63	1.29	0.34		
29	ОС - Разград	**34**	9	1			**24**	14	10	**32**	8	1			23	**2**	**1**	**0**	**0**	**0**	**1**	10	456	7.60	580	**9.67**	473	**7.88**	54	8.44	10.74	8.76	10	2.40	1.40	1.00		
30	ОС - Русе	**73**	21	2			**50**	32	18	**68**	19	1			48	**5**	**2**	**1**	**0**	**0**	**2**	23	1089	7.89	1433	**10.38**	1094	**7.93**	124	8.78	11.56	8.82	23	2.17	1.39	0.78		
31	ОС - Силистра	**37**	9	1			**27**	15	12	**35**	8	0			27	**2**	**1**	**1**	**0**	**0**	**0**	10	391	6.52	530	**8.83**	397	**6.62**	54	7.24	9.81	7.35	10	2.70	1.50	1.20		
32	ОС - Сливен	**46**	14	2			**30**	20	10	**44**	14	1			29	**2**	**0**	**1**	**0**	**0**	**1**	16	784	8.17	1065	**11.09**	888	**9.25**	78	10.05	13.65	11.38	16	1.88	1.25	0.63		
33	ОС - Смолян	**41**	11	1			**29**	21	8	**40**	11	1			28	**1**	**0**	**0**	**0**	**0**	**1**	12	427	5.93	562	**7.81**	426	**5.92**	59.71	7.15	9.41	7.13	12	2.42	1.75	0.67		
34	ОС - Стара Загора	**75**	22	1			**52**	38	14	**74**	22	0			52	**1**	**0**	**1**	**0**	**0**	**0**	23	1419	10.28	1930	**13.99**	1397	**10.12**	131	10.83	14.73	10.66	23	2.26	1.65	0.61		
35	ОС - Добрич	**52**	17	1			**34**	23	11	**48**	15	0			33	**4**	**2**	**1**	**0**	**0**	**1**	18	798	7.39	1004	**9.30**	761	**7.05**	84	9.50	11.95	9.06	18	1.89	1.28	0.61		
36	ОС - Търговище	**37**	12	1			**24**	16	8	**34**	11	0			23	**3**	**1**	**1**	**0**	**0**	**1**	13	362	4.64	452	**5.79**	362	**4.64**	56	6.46	8.07	6.46	13	1.85	1.23	0.62		
37	ОС - Хасково	**56**	15	3			**38**	26	12	**51**	14	1			36	**5**	**1**	**2**	**0**	**0**	**2**	18	955	8.84	1224	**11.33**	964	**8.93**	90.27	10.58	13.56	10.68	18	2.11	1.44	0.67		
38	ОС - Шумен	**53**	13	2			**38**	25	13	**50**	13	1			36	**3**	**0**	**1**	**0**	**0**	**2**	15	577	6.41	736	**8.18**	548	**6.09**	84	6.87	8.76	6.52	15	2.53	1.67	0.87		
39	ОС - Ямбол	**39**	11	1			**27**	15	12	**39**	11	1			27	**0**	**0**	**0**	**0**	**0**	**0**	12	449	6.24	584	**8.11**	423	**5.88**	65	6.91	8.98	6.51	12	2.25	1.25	1.00		
	Районни съдилища в областните центрове	**2778**	**662**	**0**	**112**	**113**	**1891**	**1561**	**330**	**2703**	**620**	**0**	**110**	**112**	**1861**	**75**	**42**	**0**	**2**	**1**	**30**	**662**	**154362**	**38.86**	**226758**	**57.09**	**154275**	**38.84**	**3363.32**	**45.90**	**67.42**	**45.87**	**662**	**2.86**	**2.36**	**0.50**	**2.13**	**2.44**
40	**СРС**	**869**	201		21	23	**624**	537	87	**836**	183		21	23	609	**33**	**18**	**0**	**0**	**0**	**15**	201	48037	39.83	93367	**77.42**	48048	**39.84**	961	49.99	**97.16**	**50.00**	201	3.10	2.67	0.43	2.55	2.81
41	РС - Благоевград	**55**	14		2	3	**36**	29	7	**55**	14		2	3	36	**0**	**0**	**0**	**0**	**0**	**0**	14	2922	34.79	3764	**44.81**	2925	**34.82**	78	37.46	48.26	37.50	14	2.57	2.07	0.50	1.89	2.25
42	РС - Бургас	**114**	31		4	6	**73**	61	12	**113**	30		4	6	73	**1**	**1**	**0**	**0**	**0**	**0**	31	7939	42.68	9877	**53.10**	7822	**42.05**	150	52.93	65.85	52.15	31	2.35	1.97	0.39	1.78	2.09
43	РС - Варна	**228**	54		9	12	**153**	131	22	**215**	50		9	11	145	**13**	**4**	**0**	**0**	**1**	**8**	54	13218	40.80	17370	**53.61**	13050	**40.28**	294	44.96	59.08	44.39	54	2.83	2.43	0.41	2.04	2.43
44	РС - Велико Търново	**66**	19		2	3	**42**	34	8	**65**	19		1	3	42	**1**	**0**	**0**	**1**	**0**	**0**	19	3116	27.33	3776	**33.12**	3207	**28.13**	91.4	34.09	41.31	35.09	19	2.21	1.79	0.42	1.75	2.00
45	РС - Видин	**51**	12		3	2	**34**	27	7	**49**	11		3	2	33	**2**	**1**	**0**	**0**	**0**	**1**	12	2648	36.78	3309	**45.96**	2646	**36.75**	65	40.74	50.91	40.71	12	2.83	2.25	0.58	2.00	2.27
46	РС - Враца	**59**	14		3	2	**40**	32	8	**58**	14		3	2	39	**1**	**0**	**0**	**0**	**0**	**1**	14	3242	38.60	3905	**46.49**	3323	**39.56**	84	38.60	46.49	39.56	14	2.86	2.29	0.57	2.11	2.35
47	РС - Габрово	**46**	10		2	2	**32**	25	7	**46**	10		2	2	32	**0**	**0**	**0**	**0**	**0**	**0**	10	1920	32.00	2395	**39.92**	1978	**32.97**	60	32.00	39.92	32.97	10	3.20	2.50	0.70	2.29	2.67
48	РС - Кюстендил	**48**	10		2	2	**34**	23	11	**46**	9		2	2	33	**2**	**1**	**0**	**0**	**0**	**1**	10	2312	38.53	2900	**48.33**	2414	**40.23**	43	53.77	67.44	56.14	10	3.40	2.30	1.10	2.43	2.83
49	РС - Кърджали	**40**	7		3	2	**28**	22	6	**38**	6		3	2	27	**2**	**1**	**0**	**0**	**0**	**1**	7	1523	36.26	1868	**44.48**	1598	**38.05**	36	42.31	51.89	44.39	7	4.00	3.14	0.86	2.33	2.80
50	РС - Ловеч	**41**	9		3	2	**27**	21	6	**41**	9		3	2	27	**0**	**0**	**0**	**0**	**0**	**0**	9	1883	34.87	2326	**43.07**	1798	**33.30**	54	34.87	43.07	33.30	9	3.00	2.33	0.67	1.93	2.25
51	РС - Монтана	**43**	10		2	2	**29**	22	7	**41**	8		2	2	29	**2**	**2**	**0**	**0**	**0**	**0**	10	2758	45.97	3180	**53.00**	2781	**46.35**	54	51.07	58.89	51.50	10	2.90	2.20	0.70	2.07	2.42
52	РС - Пазарджик	**72**	18		3	3	**48**	37	11	**69**	15		3	3	48	**3**	**3**	**0**	**0**	**0**	**0**	18	4053	37.53	5112	**47.33**	4047	**37.47**	78.96	51.33	64.74	51.25	18	2.67	2.06	0.61	2.00	2.29
53	РС - Перник	**74**	19		4	3	**48**	40	8	**73**	18		4	3	48	**1**	**1**	**0**	**0**	**0**	**0**	19	5047	44.27	6776	**59.44**	4968	**43.58**	91	55.46	74.46	54.59	19	2.53	2.11	0.42	1.85	2.09
54	РС - Плевен	**94**	24		3	4	**63**	54	9	**94**	24		3	4	63	**0**	**0**	**0**	**0**	**0**	**0**	24	5693	39.53	6777	**47.06**	5535	**38.44**	137	41.55	49.47	40.40	24	2.63	2.25	0.38	2.03	2.33
55	РС - Пловдив	**228**	57		8	12	**151**	128	23	**221**	51		8	12	150	**7**	**6**	**0**	**0**	**0**	**1**	57	14934	43.67	19378	**56.66**	14840	**43.39**	264.33	56.50	73.31	56.14	57	2.65	2.25	0.40	1.96	2.32
56	РС - Разград	**36**	8		2	2	**24**	18	6	**35**	7		2	2	24	**1**	**1**	**0**	**0**	**0**	**0**	8	1750	36.46	2181	**45.44**	1776	**37.00**	42	41.67	51.93	42.29	8	3.00	2.25	0.75	2.00	2.40
57	РС - Русе	**97**	25		7	4	**61**	51	10	**97**	25		7	4	61	**0**	**0**	**0**	**0**	**0**	**0**	25	5369	35.79	6772	**45.15**	5355	**35.70**	137.6	39.02	49.22	38.92	25	2.44	2.04	0.40	1.69	1.91
58	РС - Силистра	**46**	9		2	2	**33**	24	9	**46**	9		2	2	33	**0**	**0**	**0**	**0**	**0**	**0**	9	1452	26.89	1766	**32.70**	1462	**27.07**	48	30.25	36.79	30.46	9	3.67	2.67	1.00	2.54	3.00
59	РС - Сливен	**74**	17		4	3	**50**	40	10	**74**	17		4	3	50	**0**	**0**	**0**	**0**	**0**	**0**	17	4609	45.19	5525	**54.17**	4533	**44.44**	90	51.21	61.39	50.37	17	2.94	2.35	0.59	2.08	2.38
60	РС - Смолян	**31**	5		4	1	**21**	13	8	**31**	5		4	1	21	**0**	**0**	**0**	**0**	**0**	**0**	5	982	32.73	1225	**40.83**	1011	**33.70**	30	32.73	40.83	33.70	5	4.20	2.60	1.60	2.10	2.33
61	РС - Стара Загора	**86**	21		4	4	**57**	47	10	**84**	19		4	4	57	**2**	**2**	**0**	**0**	**0**	**0**	21	5161	40.96	6322	**50.17**	5135	**40.75**	112	46.08	56.45	45.85	21	2.71	2.24	0.48	1.97	2.28
62	РС - Добрич	**65**	19		3	4	**39**	32	7	**65**	19		3	4	39	**0**	**0**	**0**	**0**	**0**	**0**	19	3184	27.93	4159	**36.48**	3287	**28.83**	106.5	29.90	39.05	30.86	19	2.05	1.68	0.37	1.50	1.77
63	РС - Търговище	**39**	9		2	2	**26**	21	5	**39**	9		2	2	26	**0**	**0**	**0**	**0**	**0**	**0**	9	1650	30.56	1997	**36.98**	1673	**30.98**	53.03	31.11	37.66	31.55	9	2.89	2.33	0.56	2.00	2.36
64	РС - Хасково	**49**	10		3	3	**33**	25	8	**46**	10		2	3	31	**3**	**0**	**0**	**1**	**0**	**2**	10	2458	40.97	3037	**50.62**	2475	**41.25**	47.5	51.75	63.94	52.11	10	3.30	2.50	0.80	2.06	2.54
65	РС - Шумен	**66**	16		3	2	**45**	37	8	**66**	16		3	2	45	**0**	**0**	**0**	**0**	**0**	**0**	16	3408	35.50	4010	**41.77**	3468	**36.13**	95	35.87	42.21	36.51	16	2.81	2.31	0.50	2.14	2.37
66	РС - Ямбол	**61**	14		4	3	**40**	30	10	**60**	13		4	3	40	**1**	**1**	**0**	**0**	**0**	**0**	14	3094	36.83	3684	**43.86**	3120	**37.14**	60	51.57	61.40	52.00	14	2.86	2.14	0.71	1.90	2.22

№	СЪДИЛИЩА	Щатна численост към 30.06.2019 г.								Заети щатни бройки към 30.06.2019 г.						Незаети щатни бройки към 30.06.2019 г.						Брой съдии по щат за ln2019 г. (от отчетните на съдилищата)	Натовареност по щат към 30.06.2019 г.						Действителна натовареност към 30.06.2019 г.				Брой съдии по щат	Съотношения на:				
		Общо	в т.ч.:				служители			Общо	в т.ч.:					Общо	в т.ч.:						Брой постъпили дела	Брой постъпили дела месечно на 1 съдия	Брой дела за разглеждане	Брой дела за разглеждане месечно на 1 съдия	Брой свършени дела	Брой свършени дела месечно на 1 съдия	Отработени човеко-месеци	Брой постъпили дела месечно на 1 съдия	Брой дела за разглеждане месечно на 1 съдия	Брой свършени дела месечно на 1 съдия		Бр.служ.общо/магист-рати	Бр.спец.адм./магистрати	Бр.обща.адм./магистрати	Бр.служ./магистрати (в т.ч. съд.по впис. и съд.изп.)	Бр.служ./магистрати (в т.ч. съд.изп.)
			магистрати	младши съдии	ДСИ	съдии по вписвания	Общо	специализирана администрация	обща администрация		магистрати	младши съдии	ДСИ	съдии по вписвания	служители		магистрати	младши съдии	ДСИ	съдии по вписвания	служители																	
1	2	3	4	5	6	7	8	9	10	11	12	13	14	15	16	17	18	19	20	21	22	23	24	25	26	27	28	29	30	31	32	33	34	35	36	37	38	39
	Районни съдилища извън областните центрове	**1893.5**	**340**	**0**	**98**	**98**	**1357.5**	**955.5**	**402**	**1835.5**	**314**	**0**	**91**	**95**	**1335.5**	**58**	**26**	**0**	**7**	**3**	**22**	**340**	**65098**	**31.91**	**82234**	**40.31**	**65232**	**31.98**	**1711.01**	**38.05**	**48.06**	**38.12**	**340**	**3.99**	**2.81**	**1.18**	**2.53**	**3.10**
	Софийски съдебен окръг																																					
67	РС - Ихтиман	**23**	4		1	1	**17**	12	5	**23**	4		1	1	17	**0**	**0**	**0**	**0**	**0**	**0**	4	1026	42.75	1559	**64.96**	1062	**44.25**	20	51.30	77.95	53.10	4	4.25	3.00	1.25	2.83	3.40
68	РС - Пирдоп	**18.5**	3		1	1	**13.5**	9	4.5	**18.5**	3		1	1	13.5	**0**	**0**	**0**	**0**	**0**	**0**	3	486	27.00	657	**36.50**	473	**26.28**	18	27.00	36.50	26.28	3	4.50	3.00	1.50	2.70	3.38
69	РС - Своге	**19**	3		1	1	**14**	9	5	**17**	2		1	1	13	**2**	**1**	**0**	**0**	**0**	**1**	3	519	28.83	689	**38.28**	550	**30.56**	12	43.25	57.42	45.83	3	4.67	3.00	1.67	2.80	3.50
70	РС - Сливница	**22.5**	5		1	1	**15.5**	12	3.5	**22**	5		1	1	15	**0.5**	**0**	**0**	**0**	**0**	**0.5**	5	758	25.27	1112	**37.07**	702	**23.40**	18	42.11	61.78	39.00	5	3.10	2.40	0.70	2.21	2.58
71	РС - Елин Пелин	**19**	3		1	1	**14**	10	4	**19**	3		1	1	14	**0**	**0**	**0**	**0**	**0**	**0**	3	707	39.28	875	**48.61**	724	**40.22**	18	39.28	48.61	40.22	3	4.67	3.33	1.33	2.80	3.50
72	РС - Ботевград	**29**	6		2	1	**20**	14	6	**27**	5		2	1	19	**2**	**1**	**0**	**0**	**0**	**1**	6	1472	40.89	1834	**50.94**	1524	**42.33**	30	49.07	61.13	50.80	6	3.33	2.33	1.00	2.22	2.50
73	РС - Етрополе	**14**	2		1	1	**10**	6	4	**14**	2		1	1	10	**0**	**0**	**0**	**0**	**0**	**0**	2	340	28.33	422	**35.17**	350	**29.17**	12	28.33	35.17	29.17	2	5.00	3.00	2.00	2.50	3.33
74	РС - Самоков	**25.5**	5		1	1	**18.5**	14	4.5	**24**	5		0	1	18	**1.5**	**0**	**0**	**1**	**0**	**0.5**	5	914	30.47	1341	**44.70**	935	**31.17**	24	38.08	55.88	38.96	5	3.70	2.80	0.90	2.64	3.08
75	РС - Костинброд	**22**	5		1	1	**15**	11	4	**22**	5		1	1	15	**0**	**0**	**0**	**0**	**0**	**0**	5	691	23.03	962	**32.07**	741	**24.70**	22	31.41	43.73	33.68	5	3.00	2.20	0.80	2.14	2.50
	Окръг - Благоевград																																					
76	РС - Сандански	**35**	8		1	1	**25**	19	6	**35**	8		1	1	25	**0**	**0**	**0**	**0**	**0**	**0**	8	1119	23.31	1488	**31.00**	1134	**23.63**	40	27.98	37.20	28.35	8	3.13	2.38	0.75	2.50	2.78
77	РС - Петрич	**37**	8		1	1	**27**	22	5	**37**	8		1	1	27	**0**	**0**	**0**	**0**	**0**	**0**	8	1516	31.58	1923	**40.06**	1624	**33.83**	48	31.58	40.06	33.83	8	3.38	2.75	0.63	2.70	3.00
78	РС - Разлог	**29**	7		1	2	**19**	14	5	**28**	6		1	2	19	**1**	**1**	**0**	**0**	**0**	**0**	7	1037	24.69	1609	**38.31**	1076	**25.62**	29.05	35.70	55.39	37.04	7	2.71	2.00	0.71	1.90	2.38
79	РС - Гоце Делчев	**32**	6		1	2	**23**	15	8	**31**	6		1	2	22	**1**	**0**	**0**	**0**	**0**	**1**	6	981	27.25	1502	**41.72**	963	**26.75**	34.31	28.59	43.78	28.07	6	3.83	2.50	1.33	2.56	3.29
	Окръг - Бургас																																					
80	РС - Карнобат	**24**	5		1	2	**16**	11	5	**22**	3		1	2	16	**2**	**2**	**0**	**0**	**0**	**0**	5	960	32.00	1136	**37.87**	918	**30.60**	18	53.33	63.11	51.00	5	3.20	2.20	1.00	2.00	2.67
81	РС - Поморие	**17**	3		1	1	**12**	9	3	**17**	3		1	1	12	**0**	**0**	**0**	**0**	**0**	**0**	3	670	37.22	924	**51.33**	651	**36.17**	18	37.22	51.33	36.17	3	4.00	3.00	1.00	2.40	3.00
82	РС - Айтос	**19**	4		1	1	**13**	9	4	**18**	4		1	1	12	**1**	**0**	**0**	**0**	**0**	**1**	4	839	34.96	993	**41.38**	842	**35.08**	18	46.61	55.17	46.78	4	3.25	2.25	1.00	2.17	2.60
83	РС - Малко Търново	**9**	2		1	1	**5**	3	2	**9**	2		1	1	5	**0**	**0**	**0**	**0**	**0**	**0**	2	144	12.00	171	**14.25**	154	**12.83**	8	18.00	21.38	19.25	2	2.50	1.50	1.00	1.25	1.67
84	РС - Несебър	**30**	7		1	2	**20**	15	5	**29**	6		1	2	20	**1**	**1**	**0**	**0**	**0**	**0**	7	1245	29.64	1632	**38.86**	1240	**29.52**	36	34.58	45.33	34.44	7	2.86	2.14	0.71	2.00	2.50
85	РС - Царево	**19**	3		1	1	**14**	11	3	**18**	2		1	1	14	**1**	**1**	**0**	**0**	**0**	**0**	3	497	27.61	587	**32.61**	505	**28.06**	13	38.23	45.15	38.85	3	4.67	3.67	1.00	2.80	3.50
86	РС - Средец	**14**	3		1	1	**9**	6	3	**13**	2		1	1	9	**1**	**1**	**0**	**0**	**0**	**0**	3	544	30.22	608	**33.78**	465	**25.83**	12	45.33	50.67	38.75	3	3.00	2.00	1.00	1.80	2.25
	Окръг - Варна																																					
87	РС - Провадия	**21**	4		1	1	**15**	12	3	**20**	4		1	1	14	**1**	**0**	**0**	**0**	**0**	**1**	4	1168	48.67	1459	**60.79**	1178	**49.08**	20	58.40	72.95	58.90	4	3.75	3.00	0.75	2.50	3.00
88	РС - Девня	**21**	4		1	1	**15**	10	5	**20**	4		0	1	15	**1**	**0**	**0**	**1**	**0**	**0**	4	1166	48.58	1427	**59.46**	1127	**46.96**	24	48.58	59.46	46.96	4	3.75	2.50	1.25	2.50	3.00
	Окръг - Велико Търново																																					
89	РС - Горна Оряховица	**46**	11		2	2	**31**	24	7	**45**	10		2	2	31	**1**	**1**	**0**	**0**	**0**	**0**	11	1704	25.82	2123	**32.17**	1710	**25.91**	54	31.56	39.31	31.67	11	2.82	2.18	0.64	2.07	2.38
90	РС - Свищов	**22**	4		1	1	**16**	11	5	**22**	4		1	1	16	**0**	**0**	**0**	**0**	**0**	**0**	4	861	35.88	1101	**45.88**	886	**36.92**	18	47.83	61.17	49.22	4	4.00	2.75	1.25	2.67	3.20
91	РС - Павликени	**20**	4		1	1	**14**	9	5	**20**	4		1	1	14	**0**	**0**	**0**	**0**	**0**	**0**	4	618	25.75	740	**30.83**	620	**25.83**	19	32.53	38.95	32.63	4	3.50	2.25	1.25	2.33	2.80
92	РС - Елена	**12**	2		1	1	**8**	6	2	**12**	2		1	1	8	**0**	**0**	**0**	**0**	**0**	**0**	2	305	25.42	375	**31.25**	297	**24.75**	12	25.42	31.25	24.75	2	4.00	3.00	1.00	2.00	2.67
	Окръг - Видин																																					
93	РС - Белоградчик	**16**	3		1	1	**11**	8	3	**16**	3		1	1	11	**0**	**0**	**0**	**0**	**0**	**0**	3	519	28.83	620	**34.44**	537	**29.83**	18	28.83	34.44	29.83	3	3.67	2.67	1.00	2.20	2.75
94	РС - Кула	**12.5**	2		1	1	**8.5**	5.5	3	**11**	2		0	1	8	**1.5**	**0**	**0**	**1**	**0**	**0.5**	2	246	20.50	284	**23.67**	237	**19.75**	12	20.50	23.67	19.75	2	4.25	2.75	1.50	2.13	2.83
	Окръг - Враца																																					
95	РС - Козлодуй	**23**	5		1	1	**16**	12	4	**22**	5		1	1	15	**1**	**0**	**0**	**0**	**0**	**1**	5	1004	33.47	1175	**39.17**	992	**33.07**	22	45.64	53.41	45.09	5	3.20	2.40	0.80	2.29	2.67
96	РС - Мездра	**28**	6		1	1	**20**	14	6	**27**	6		1	1	19	**1**	**0**	**0**	**0**	**0**	**1**	6	1019	28.31	1244	**34.56**	992	**27.56**	30	33.97	41.47	33.07	6	3.33	2.33	1.00	2.50	2.86
97	РС - Оряхово	**19**	3		1	1	**14**	9	5	**18**	3		1	0	14	**1**	**0**	**0**	**0**	**1**	**0**	3	603	33.50	705	**39.17**	599	**33.28**	12	50.25	58.75	49.92	3	4.67	3.00	1.67	2.80	3.50
98	РС - Бяла Слатина	**24**	5		1	1	**17**	12	5	**24**	5		1	1	17	**0**	**0**	**0**	**0**	**0**	**0**	5	1242	41.40	1414	**47.13**	1210	**40.33**	27	46.00	52.37	44.81	5	3.40	2.40	1.00	2.43	2.83
	Окръг - Габрово																																					
99	РС - Дряново	**16**	2		1	1	**12**	7	5	**16**	2		1	1	12	**0**	**0**	**0**	**0**	**0**	**0**	2	290	24.17	342	**28.50**	294	**24.50**	12	24.17	28.50	24.50	2	6.00	3.50	2.50	3.00	4.00
100	РС - Севлиево	**29**	5		1	1	**22**	17	5	**28**	5		1	1	21	**1**	**0**	**0**	**0**	**0**	**1**	5	932	31.07	1101	**36.70**	969	**32.30**	30	31.07	36.70	32.30	5	4.40	3.40	1.00	3.14	3.67
101	РС - Трявна	**14**	2		1	1	**10**	6	4	**13**	1		1	1	10	**1**	**1**	**0**	**0**	**0**	**0**	2	223	18.58	268	**22.33**	245	**20.42**	6	37.17	44.67	40.83	2	5.00	3.00	2.00	2.50	3.33
	Окръг - Кюстендил																																					
102	РС - Дупница	**50**	11		2	1	**36**	28	8	**49**	10		2	1	36	**1**	**1**	**0**	**0**	**0**	**0**	11	2143	32.47	2870	**43.48**	2287	**34.65**	47.03	45.57	61.02	48.63	11	3.27	2.55	0.73	2.57	2.77
	Окръг - Кърджали																																					
103	РС - Момчилград	**19**	3		1	1	**14**	9	5	**19**	3		1	1	14	**0**	**0**	**0**	**0**	**0**	**0**	3	478	26.56	628	**34.89**	493	**27.39**	14	34.14	44.86	35.21	3	4.67	3.00	1.67	2.80	3.50
104	РС - Ардино	**13**	2		1	1	**9**	5	4	**12**	1		1	1	9	**1**	**1**	**0**	**0**	**0**	**0**	2	140	11.67	178	**14.83**	160	**13.33**	9	15.56	19.78	17.78	2	4.50	2.50	2.00	2.25	3.00
105	РС - Крумовград	**14**	2		1	1	**10**	6	4	**14**	2		1	1	10	**0**	**0**	**0**	**0**	**0**	**0**	2	186	15.50	226	**18.83**	202	**16.83**	12	15.50	18.83	16.83	2	5.00	3.00	2.00	2.50	3.33
	Окръг - Ловеч																																					
106	РС - Тетевен	**21.5**	4		1	1	**15.5**	10	5.5	**20.5**	3		1	1	15.5	**1**	**1**	**0**	**0**	**0**	**0**	4	717	29.88	868	**36.17**	720	**30.00**	18	39.83	48.22	40.00	4	3.88	2.50	1.38	2.58	3.10
107	РС - Троян	**27**	5		1	1	**20**	16	4	**27**	5		1	1	20	**0**	**0**	**0**	**0**	**0**	**0**	5	829	27.63	1029	**34.30**	824	**27.47**	30	27.63	34.30	27.47	5	4.00	3.20	0.80	2.86	3.33
108	РС - Луковит	**18**	3		1	1	**13**	9	4	**18**	3		1	1	13	**0**	**0**	**0**	**0**	**0**	**0**	3	568	31.56	750	**41.67**	514	**28.56**	18	31.56	41.67	28.56	3	4.33	3.00	1.33	2.60	3.25
	Окръг - Монтана																																					
109	РС - Лом	**39**	6		2	3	**28**	21	7	**35**	3		2	3	27	**4**	**3**	**0**	**0**	**0**	**1**	6	1453	40.36	1946	**54.06**	1373	**38.14**	18	80.72	108.11	76.28	6	4.67	3.50	1.17	2.55	3.50
110	РС - Берковица	**19**	3		1	1	**14**	10	4	**19**	3		1	1	14	**0**	**0**	**0**	**0**	**0**	**0**	3	610	33.89	748	**41.56**	564	**31.33**	12	50.83	62.33	47.00	3	4.67	3.33	1.33	2.80	3.50
	Окръг - Пазарджик																																					
111	РС - Пещера	**25**	4		1	1	**19**	13	6	**25**	4		1	1	19	**0**	**0**	**0**	**0**	**0**	**0**	4	972	40.50	1211	**50.46**	1032	**43.00**	18	54.00	67.28	57.33	4	4.75	3.25	1.50	3.17	3.80
112	РС - Панагюрище	**19**	3		1	1	**14**	9	5	**19**	3		1	1	14	**0**	**0**	**0**	**0**	**0**	**0**	3	643	35.72	825	**45.83**	649	**36.06**	18	35.72	45.83	36.06	3	4.67	3.00	1.67	2.80	3.50
113	РС - Велинград	**28**	5		2	1	**20**	14	6	**27**	4		2	1	20	**1**	**1**	**0**	**0**	**0**	**0**	5	932	31.07	1245	**41.50**	927	**30.90**	20.25	46.02	61.48	45.78	5	4.00	2.80	1.20	2.50	2.86
	Окръг - Перник																																					
114	РС - Радомир	**27**	4		1	1	**21**	15	6	**26**	4		1	1	20	**1**	**0**	**0**	**0**	**0**	**1**	4	758	31.58	887	**36.96**	752	**31.33**	24	31.58	36.96	31.33	4	5.25	3.75	1.50	3.50	4.20
115	РС - Трън	**13.5**	2		1	1	**9.5**	5	4.5	**11**	1		0	1	9	**2.5**	**1**	**0**	**1**	**0**	**0.5**	2	137	11.42	158	**13.17**	134	**11.17**	6	22.83	26.33	22.33	2	4.75	2.50	2.25	2.38	3.17
116	РС - Брезник	**14.5**	2		1	1	**10.5**	6	4.5	**14.5**	2		1	1	10.5	**0**	**0**	**0**	**0**	**0**	**0**	2	272	22.67	372	**31.00**	299	**24.92**	6	45.33	62.00	49.83	2	5.25	3.00	2.25	2.63	3.50
	Окръг - Плевен																																					
117	РС - Левски	**20**	3		1	1	**15**	11	4	**19**	3		0	1	15	**1**	**0**	**0**	**1**	**0**	**0**	3	672	37.33	794	**44.11**	675	**37.50**	18	37.33	44.11	37.50	3	5.00	3.67	1.33	3.00	3.75
118	РС - Никопол	**19**	3		1	2	**13**	8	5	**17**	3		1	1	12	**2**	**0**	**0**	**0**	**1**	**1**	3	492	27.33	547	**30.39**	482	**26.78**	12	41.00	45.58	40.17	3	4.33	2.67	1.67	2.17	3.25
119	РС - Червен бряг	**21**	4		1	1	**15**	11	4	**21**	4		1	1	15	**0**	**0**	**0**	**0**	**0**	**0**	4	831	34.63	1032	**43.00**	869	**36.21**	18	46.17	57.33	48.28	4	3.75	2.75	1.00	2.50	3.00
120	РС - Кнежа	**18**	3		1	1	**13**	8	5	**18**	3		1	1	13	**0**	**0**	**0**	**0**	**0**	**0**	3	593	32.94	746	**41.44**	613	**34.06**	18	32.94	41.44	34.06	3	4.33	2.67	1.67	2.60	3.25
	Окръг - Пловдив																																					
121	РС - Асеновград	**40**	8		2	2	**28**	21	7	**39**	8		2	2	27	**1**	**0**	**0**	**0**	**0**	**1**	8	1886	39.29	2343	**48.81**	1948	**40.58**	37	50.97	63.32	52.65	8	3.50	2.63	0.88	2.33	2.80
122	РС - Карлово	**33**	7		2	1	**23**	17	6	**31**	6		2	1	22	**2**	**1**	**0**	**0**	**0**	**1**	7	1451	34.55	1857	**44.21**	1502	**35.76**	34.87	41.61	53.25	43.07	7	3.29	2.43	0.86	2.30	2.56
123	РС - Първомай	**15**	2		1	1	**11**	7	4	**13**	1		1	1	10	**2**	**1**	**0**	**0**	**0**	**1**	2	490	40.83	650	**54.17**	488	**40.67**	12	40.83	54.17	40.67	2	5.50	3.50	2.00	2.75	3.67
	Окръг - Разград																																					
124	РС - Кубрат	**15**	2		1	1	**11**	7	4	**15**	2		1	1	11	**0**	**0**	**0**	**0**	**0**	**0**	2	595	49.58	679	**56.58**	582	**48.50**	12	49.58	56.58	48.50	2	5.50	3.50	2.00	2.75	3.67
125	РС - Исперих	**18**	3		1	1	**13**	9	4	**18**	3		1	1	13	**0**	**0**	**0**	**0**	**0**	**0**	3	738	41.00	911	**50.61**	722	**40.11**	18	41.00	50.61	40.11	3	4.33	3.00	1.33	2.60	3.25
	Окръг - Русе																																					
126	РС - Бяла	**25**	5		2	1	**17**	12	5	**24**	5		2	1	16	**1**	**0**	**0**	**0**	**0**	**1**	5	779	25.97	940	**31.33**	806	**26.87**	30	25.97	31.33	26.87	5	3.40	2.40	1.00	2.13	2.43

№	СЪДИЛИЩА	Щатна численост към 30.06.2019 г.								Заети щатни бройки към 30.06.2019 г.						Незаети щатни бройки към 30.06.2019 г.						Брой съдии по щат за 2019 г. (от отчетите на съдилищата)	Натовареност по щат към 30.06.2019 г.						Действителна натовареност към 30.06.2019 г.				Брой съдии по щат	Съотношения на:				
		Общо	в т.ч.:				служители			Общо	в т.ч.:					Общо	в т.ч.:																						
			магистрати	младши съдии	ДСИ	съдии по вписвания	Общо	в.т.ч.: специализирана администрация	в.т.ч.: обща администрация		магистрати	младши съдии	ДСИ	съдии по вписвания	служители		магистрати	младши съдии	ДСИ	съдии по вписвания	служители		Брой постъпили дела	Брой постъпили дела месечно на 1 съдия	Брой дела за разглеждане	Брой дела за разглеждане месечно на 1 съдия	Брой свършени дела	Брой свършени дела месечно на 1 съдия	Отработени човеко-месеци	Брой постъпили дела месечно на 1 съдия	Брой дела за разглеждане месечно на 1 съдия	Брой свършени дела месечно на 1 съдия		Бр.служ.общо/магист-рати	Бр.спец.адм./магистрати	Бр.обща.адм./магистрати	Бр.служ./магистрати (в т.ч. съд.по впис. и съд.изп.)	Бр.служ./магистрати (в т.ч. съд.изп.)
1	2	3	4	5	6	7	8	9	10	11	12	13	14	15	16	17	18	19	20	21	22	23	24	25	26	27	28	29	30	31	32	33	34	35	36	37	38	39
Окръг - Силистра																																							
127	РС - Дулово	**18**	3		1	1	**13**	10	3	**18**	3		1	1	13	**0**	**0**	**0**	**0**	**0**	**0**	3	478	26.56	679	**37.72**	485	**26.94**	18	26.56	37.72	26.94	3	4.33	3.33	1.00	2.60	3.25
128	РС - Тутракан	**20**	3		1	1	**15**	11	4	**19**	2		1	1	15	**1**	**1**	**0**	**0**	**0**	**0**	3	557	30.94	724	**40.22**	521	**28.94**	12	46.42	60.33	43.42	3	5.00	3.67	1.33	3.00	3.75
Окръг - Сливен																																							
129	РС - Котел	**15.5**	2		1	1	**11.5**	7	4.5	**15.5**	2		1	1	11.5	**0**	**0**	**0**	**0**	**0**	**0**	2	470	39.17	569	**47.42**	465	**38.75**	12	39.17	47.42	38.75	2	5.75	3.50	2.25	2.88	3.83
130	РС - Нова Загора	**27**	5		2	1	**19**	14	5	**24**	4		1	1	18	**3**	**1**	**0**	**1**	**0**	**1**	5	1161	38.70	1410	**47.00**	1206	**40.20**	18	64.50	78.33	67.00	5	3.80	2.80	1.00	2.38	2.71
Окръг - Смолян																																							
131	РС - Мадан	**17**	2		1	1	**13**	8	5	**14**	1		1	1	11	**3**	**1**	**0**	**0**	**0**	**2**	2	284	23.67	339	**28.25**	266	**22.17**	7	40.57	48.43	38.00	2	6.50	4.00	2.50	3.25	4.33
132	РС - Златоград	**18**	2		1	1	**14**	9	5	**17**	1		1	1	14	**1**	**1**	**0**	**0**	**0**	**0**	2	231	19.25	320	**26.67**	243	**20.25**	10	23.10	32.00	24.30	2	7.00	4.50	2.50	3.50	4.67
133	РС - Девин	**18**	2		1	1	**14**	9	5	**17**	2		1	1	13	**1**	**0**	**0**	**0**	**0**	**1**	2	366	30.50	445	**37.08**	387	**32.25**	12	30.50	37.08	32.25	2	7.00	4.50	2.50	3.50	4.67
134	РС - Чепеларе	**15**	2		1	1	**11**	6	5	**15**	2		1	1	11	**0**	**0**	**0**	**0**	**0**	**0**	2	189	15.75	250	**20.83**	207	**17.25**	12	15.75	20.83	17.25	2	5.50	3.00	2.50	2.75	3.67
Окръг - Стара Загора																																							
135	РС - Казанлък	**47**	10		2	2	**33**	25	8	**47**	10		2	2	33	**0**	**0**	**0**	**0**	**0**	**0**	10	2554	42.57	3047	**50.78**	2552	**42.53**	59	43.29	51.64	43.25	10	3.30	2.50	0.80	2.36	2.75
136	РС - Раднево	**20**	3		1	1	**15**	11	4	**19**	3		0	1	15	**1**	**0**	**0**	**1**	**0**	**0**	3	608	33.78	702	**39.00**	593	**32.94**	12	50.67	58.50	49.42	3	5.00	3.67	1.33	3.00	3.75
137	РС - Чирпан	**19**	3		1	1	**14**	9	5	**19**	3		1	1	14	**0**	**0**	**0**	**0**	**0**	**0**	3	670	37.22	768	**42.67**	669	**37.17**	12	55.83	64.00	55.75	3	4.67	3.00	1.67	2.80	3.50
138	РС - Гълъбово	**15**	2		1	1	**11**	6	5	**14**	2		1	1	10	**1**	**0**	**0**	**0**	**0**	**1**	2	510	42.50	630	**52.50**	511	**42.58**	12	42.50	52.50	42.58	2	5.50	3.00	2.50	2.75	3.67
Окръг - Добрич																																							
139	РС - Каварна	**18**	3		1	2	**12**	8	4	**18**	3		1	2	12	**0**	**0**	**0**	**0**	**0**	**0**	3	493	27.39	664	**36.89**	496	**27.56**	18	27.39	36.89	27.56	3	4.00	2.67	1.33	2.00	3.00
140	РС - Балчик	**22**	4		1	1	**16**	12	4	**22**	4		1	1	16	**0**	**0**	**0**	**0**	**0**	**0**	4	684	28.50	909	**37.88**	660	**27.50**	24	28.50	37.88	27.50	4	4.00	3.00	1.00	2.67	3.20
141	РС - Тервел	**14**	2		1	1	**10**	8	2	**14**	2		1	1	10	**0**	**0**	**0**	**0**	**0**	**0**	2	331	27.58	408	**34.00**	320	**26.67**	12	27.58	34.00	26.67	2	5.00	4.00	1.00	2.50	3.33
142	РС - Генерал Тошево	**18**	3		1	1	**13**	8	5	**18**	3		1	1	13	**0**	**0**	**0**	**0**	**0**	**0**	3	365	20.28	434	**24.11**	365	**20.28**	18	20.28	24.11	20.28	3	4.33	2.67	1.67	2.60	3.25
Окръг - Търговище																																							
143	РС - Попово	**25**	4		1	1	**19**	14	5	**25**	4		1	1	19	**0**	**0**	**0**	**0**	**0**	**0**	4	668	27.83	811	**33.79**	651	**27.13**	24	27.83	33.79	27.13	4	4.75	3.50	1.25	3.17	3.80
144	РС - Омуртаг	**18**	2		1	1	**14**	9	5	**18**	2		1	1	14	**0**	**0**	**0**	**0**	**0**	**0**	2	350	29.17	496	**41.33**	377	**31.42**	12	29.17	41.33	31.42	2	7.00	4.50	2.50	3.50	4.67
Окръг - Хасково																																							
145	РС - Свиленград	**25**	5		1	1	**18**	14	4	**25**	5		1	1	18	**0**	**0**	**0**	**0**	**0**	**0**	5	1124	37.47	1276	**42.53**	985	**32.83**	27.5	40.87	46.40	35.82	5	3.60	2.80	0.80	2.57	3.00
146	РС - Димитровград	**31**	6		2	1	**22**	17	5	**31**	6		2	1	22	**0**	**0**	**0**	**0**	**0**	**0**	6	1445	40.14	1744	**48.44**	1490	**41.39**	34.8	41.52	50.11	42.82	6	3.67	2.83	0.83	2.44	2.75
147	РС - Харманли	**22**	4		1	1	**16**	12	4	**20**	3		1	0	16	**2**	**1**	**0**	**0**	**1**	**0**	4	965	40.21	1181	**49.21**	958	**39.92**	23.2	41.59	50.91	41.29	4	4.00	3.00	1.00	2.67	3.20
148	РС - Ивайловград	**11.5**	2		1	1	**7.5**	5	2.5	**11.5**	2		1	1	7.5	**0**	**0**	**0**	**0**	**0**	**0**	2	92	7.67	129	**10.75**	90	**7.50**	7	13.14	18.43	12.86	2	3.75	2.50	1.25	1.88	2.50
Окръг - Шумен																																							
149	РС - Нови Пазар	**28**	4		1	2	**21**	15	6	**28**	4		1	2	21	**0**	**0**	**0**	**0**	**0**	**0**	4	1037	43.21	1224	**51.00**	1040	**43.33**	24	43.21	51.00	43.33	4	5.25	3.75	1.50	3.00	4.20
150	РС - Велики Преслав	**22**	3		2	1	**16**	10	6	**21**	2		2	1	16	**1**	**1**	**0**	**0**	**0**	**0**	3	718	39.89	925	**51.39**	646	**35.89**	12	59.83	77.08	53.83	3	5.33	3.33	2.00	2.67	3.20
Окръг - Ямбол																																							
151	РС - Елхово	**22**	4		1	1	**16**	11	5	**22**	4		1	1	16	**0**	**0**	**0**	**0**	**0**	**0**	4	771	32.13	1000	**41.67**	637	**26.54**	22	35.05	45.45	28.95	4	4.00	2.75	1.25	2.67	3.20
152	РС - Тополовград	**15**	2		1	1	**11**	7	4	**15**	2		1	1	11	**0**	**0**	**0**	**0**	**0**	**0**	2	247	20.58	308	**25.67**	269	**22.42**	12	20.58	25.67	22.42	2	5.50	3.50	2.00	2.75	3.67
																										#DIV/0!		**#DIV/0!**										
	Съдилища - ОБЩО	**7475.5**	**1876**	**88**	**210**	**211**	**5090.5**	**3887.5**	**1203**	**7153.5**	**1711**	**47**	**201**	**207**	**4987.5**	**322**	**165**	**41**	**9**	**4**	**103**	**1964**	**270530**	**22.96**	**387141**	**32.85**	**270724**	**22.97**	**9992.34**	**27.07**	**38.74**	**27.09**	**1964**	**2.59**	**1.98**	**0.61**	**2.13**	**2.34**
	Административни съдилища	**1157.5**	**285**	**0**	**0**	**0**	**872.5**	**628**	**244.5**	**1113**	**264**	**0**	**0**	**0**	**849**	**44.5**	**21**	**0**	**0**	**0**	**23.5**	**285**	**25017**	**14.63**	**36954**	**21.61**	**24710**	**14.45**	**1593.00**	**15.70**	**23.20**	**15.51**	**285**	**3.06**	**2.20**	**0.86**	**3.06**	**3.06**
153	АдмС - София-град	**275**	73				**202**	173	29	**262**	69				193	**13**	**4**	**0**	**0**	**0**	**9**	73	7498	17.12	12545	**28.64**	7462	**17.04**	401	18.70	31.28	18.61	73	2.77	2.37	0.40		
154	АдмС - София-област	**43**	11				**32**	20	12	**41**	11				30	**2**	**0**	**0**	**0**	**0**	**2**	11	944	14.30	1290	**19.55**	885	**13.41**	48	19.67	26.88	18.44	11	2.91	1.82	1.09		
155	АдмС - Благоевград	**42**	10				**32**	24	8	**40**	9				31	**2**	**1**	**0**	**0**	**0**	**1**	10	1135	18.92	1523	**25.38**	992	**16.53**	59	19.24	25.81	16.81	10	3.20	2.40	0.80		
156	АдмС - Бургас	**55**	18				**37**	27	10	**50**	14				36	**5**	**4**	**0**	**0**	**0**	**1**	18	1489	13.79	2229	**20.64**	1610	**14.91**	102	14.60	21.85	15.78	18	2.06	1.50	0.56		
157	АдмС - Варна	**108**	28				**80**	66	14	**106**	27				79	**2**	**1**	**0**	**0**	**0**	**1**	28	1812	10.79	2680	**15.95**	1866	**11.11**	150	12.08	17.87	12.44	28	2.86	2.36	0.50		
158	АдмС - Велико Търново	**40**	10				**30**	22	8	**38**	9				29	**2**	**1**	**0**	**0**	**0**	**1**	10	566	9.43	868	**14.47**	645	**10.75**	53	10.68	16.38	12.17	10	3.00	2.20	0.80		
159	АдмС - Видин	**29**	6				**23**	15	8	**28**	6				22	**1**	**0**	**0**	**0**	**0**	**1**	6	368	10.22	442	**12.28**	356	**9.89**	36	10.22	12.28	9.89	6	3.83	2.50	1.33		
160	АдмС - Враца	**24**	5				**19**	12	7	**23**	4				19	**1**	**1**	**0**	**0**	**0**	**0**	5	495	16.50	638	**21.27**	442	**14.73**	24	20.63	26.58	18.42	5	3.80	2.40	1.40		
161	АдмС - Габрово	**23**	5				**18**	11	7	**22**	5				17	**1**	**0**	**0**	**0**	**0**	**1**	5	258	8.60	361	**12.03**	250	**8.33**	30	8.60	12.03	8.33	5	3.60	2.20	1.40		
162	АдмС - Добрич	**23**	5				**18**	10	8	**23**	5				18	**0**	**0**	**0**	**0**	**0**	**0**	5	416	13.87	553	**18.43**	369	**12.30**	30	13.87	18.43	12.30	5	3.60	2.00	1.60		
163	АдмС - Кърджали	**19**	4				**15**	9	6	**19**	4				15	**0**	**0**	**0**	**0**	**0**	**0**	4	376	15.67	505	**21.04**	345	**14.38**	24	15.67	21.04	14.38	4	3.75	2.25	1.50		
164	АдмС - Кюстендил	**24**	5				**19**	11	8	**23**	4				19	**1**	**1**	**0**	**0**	**0**	**0**	5	524	17.47	766	**25.53**	539	**17.97**	29	18.07	26.41	18.59	5	3.80	2.20	1.60		
165	АдмС - Ловеч	**22**	5				**17**	10	7	**22**	5				17	**0**	**0**	**0**	**0**	**0**	**0**	5	455	15.17	635	**21.17**	418	**13.93**	30	15.17	21.17	13.93	5	3.40	2.00	1.40		
166	АдмС - Монтана	**20**	5				**15**	9	6	**20**	5				15	**0**	**0**	**0**	**0**	**0**	**0**	5	328	10.93	397	**13.23**	317	**10.57**	24	13.67	16.54	13.21	5	3.00	1.80	1.20		
167	АдмС - Пазарджик	**26**	6				**20**	13	7	**26**	6				20	**0**	**0**	**0**	**0**	**0**	**0**	6	731	20.31	1000	**27.78**	672	**18.67**	36	20.31	27.78	18.67	6	3.33	2.17	1.17		
168	АдмС - Перник	**23**	4				**19**	13	6	**19**	2				17	**4**	**2**	**0**	**0**	**0**	**2**	4	428	17.83	579	**24.13**	447	**18.63**	24	17.83	24.13	18.63	4	4.75	3.25	1.50		
169	АдмС - Плевен	**30**	6				**24**	16	8	**28**	5				23	**2**	**1**	**0**	**0**	**0**	**1**	6	748	20.78	980	**27.22**	669	**18.58**	30	24.93	32.67	22.30	6	4.00	2.67	1.33		
170	АдмС - Пловдив	**83**	22				**61**	47	14	**81**	21				60	**2**	**1**	**0**	**0**	**0**	**1**	22	1969	14.92	3016	**22.85**	2030	**15.38**	132	14.92	22.85	15.38	22	2.77	2.14	0.64		
171	АдмС - Разград	**17**	4				**13**	8	5	**17**	4				13	**0**	**0**	**0**	**0**	**0**	**0**	4	255	10.63	328	**13.67**	279	**11.63**	24	10.63	13.67	11.63	4	3.25	2.00	1.25		
172	АдмС - Русе	**31**	6				**25**	15	10	**30**	5				25	**1**	**1**	**0**	**0**	**0**	**0**	6	617	17.14	845	**23.47**	642	**17.83**	36	17.14	23.47	17.83	6	4.17	2.50	1.67		
173	АдмС - Силистра	**17**	4				**13**	8	5	**16**	3				13	**1**	**1**	**0**	**0**	**0**	**0**	4	241	10.04	292	**12.17**	211	**8.79**	24	10.04	12.17	8.79	4	3.25	2.00	1.25		
174	АдмС - Сливен	**26**	7				**19**	12	7	**26**	7				19	**0**	**0**	**0**	**0**	**0**	**0**	7	391	9.31	551	**13.12**	395	**9.40**	32	12.22	17.22	12.34	7	2.71	1.71	1.00		
175	АдмС - Смолян	**21**	5				**16**	11	5	**21**	5				16	**0**	**0**	**0**	**0**	**0**	**0**	5	356	11.87	432	**14.40**	334	**11.13**	30	11.87	14.40	11.13	5	3.20	2.20	1.00		
176	АдмС - Стара Загора	**36.5**	7				**29.5**	18	11.5	**34**	7				27	**2.5**	**0**	**0**	**0**	**0**	**2.5**	7	733	17.45	991	**23.60**	716	**17.05**	42	17.45	23.60	17.05	7	4.21	2.57	1.64		
177	АдмС - Търговище	**16**	4				**12**	7	5	**16**	4				12	**0**	**0**	**0**	**0**	**0**	**0**	4	228	9.50	302	**12.58**	228	**9.50**	24	9.50	12.58	9.50	4	3.00	1.75	1.25		
178	АдмС - Хасково	**33**	8				**25**	17	8	**32**	7				25	**1**	**1**	**0**	**0**	**0**	**0**	8	772	16.08	1121	**23.35**	743	**15.48**	48	16.08	23.35	15.48	8	3.13	2.13	1.00		
179	АдмС - Шумен	**27**	6				**21**	14	7	**26**	5				21	**1**	**1**	**0**	**0**	**0**	**0**	6	539	14.97	656	**18.22**	527	**14.64**	36	14.97	18.22	14.64	6	3.50	2.33	1.17		
180	АдмС - Ямбол	**24**	6				**18**	10	8	**24**	6				18	**0**	**0**	**0**	**0**	**0**	**0**	6	345	9.58	429	**11.92**	321	**8.92**	35	9.86	12.26	9.17	6	3.00	1.67	1.33		
	СЪДИЛИЩА ВСИЧКО	**8633.0**	**2161**	**88**	**210**	**211**	**5963.0**	**4515.5**	**1447.5**	**8266.5**	**1975**	**47**	**201**	**207**	**5836.5**	**366.5**	**186**	**41**	**9**	**4**	**126.5**	**2249**	**295547**	**21.90**	**424095**	**31.43**	**295434**	**21.89**	**11585.34**	**25.51**	**36.61**	**25.50**	**2249**	**2.65**	**2.01**	**0.64**	**2.23**	**2.42**

Забележка: *Натовареността на съдиите е изчислена по данни от отчетите на съдилищата към 30.06.2019 г.*

Приложение № 3

Отчет за дейността на Апелативните съдилища за I полугодие на 2019 година

Видове дела		година	Висящи в началото на периода	Постъпили през годината	В т.ч. Обр. под нов No дела при повторно пост. въззивни жалби	**Всичко за разглеждане**	Свършени дела			Със съдебен акт по същество	Прекратени производства	Брой заседания	**Висящи в края на периода**	Обжалвани и протестирани
							Всичко	В срок до 3 месеца						
								Брой	%					
а		*б*	*1*	*2*	*2а*	*3*	*4*	*4а*	*4б*	*5*	*6*	*7*	*8*	*9*
Въззивни граждански дела	**А**	2017	934	1 267	31	**2 201**	**1 168**	1 033	88%	1 111	57	1 487	**1 033**	663
		2018	1 289	1 402	25	**2 691**	**1 307**	1 188	91%	1 250	57	1 682	**1 384**	708
		2019	1 444	1 332	25	**2 776**	**1 314**	1 238	94%	1 254	60	1 699	**1 462**	738
Въззивни търговски дела	**Б**	2017	842	1 156	49	**1 998**	**1 212**	884	73%	1 125	87	1 480	**786**	582
		2018	891	1 188	45	**2 079**	**1 177**	859	73%	1 085	92	1 427	**902**	711
		2019	899	1 110	42	**2 009**	**1 133**	842	74%	1 047	86	1 237	**876**	639
Частни граждански дела II инстанция без жалби за бавност	**В**	2017	529	2 960	59	**3 489**	**2 979**	2 896	97%	2 830	149	1 790	**510**	697
		2018	494	2 774	50	**3 268**	**2 752**	2 646	96%	2 636	116	1 603	**516**	685
		2019	489	2 909	37	**3 398**	**2 951**	2 805	95%	2 766	185	1 721	**447**	739
Разгледани жалби за бавност	**Г**	2017	0	64	1	**64**	**64**	64	100%	63	1	45	**0**	0
		2018	0	42	2	**42**	**36**	36	100%	36	0	22	**6**	0
		2019	0	33	0	**33**	**33**	33	100%	33	0	17	**0**	0
Частни дела по чл. 274, ал.2 ГПК	**Д**	2017	14	270	7	**284**	**259**	257	99%	241	18	39	**25**	18
		2018	16	213	3	**229**	**207**	207	100%	190	17	19	**22**	17
		2019	16	210	12	**226**	**215**	215	100%	195	20	8	**11**	15
Общо граждански дела	**Е**	**2017**	**2 319**	**5 717**	**147**	**8 036**	**5 682**	**5 134**	**90%**	**5 370**	**312**	**4 841**	**2 354**	**1 960**
		2018	**2 690**	**5 619**	**125**	**8 309**	**5 479**	**4 936**	**90%**	**5 197**	**282**	**4 753**	**2 830**	**2 121**
		2019	**2 848**	**5 594**	**116**	**8 442**	**5 646**	**5 133**	**91%**	**5 295**	**351**	**4 682**	**2 796**	**2 131**
Въззивни наказателни дела	**Ж**	2017	305	486	14	**791**	**483**	298	62%	460	23	1 207	**308**	339
		2018	300	412	7	**712**	**419**	237	57%	399	20	1 169	**293**	308
		2019	319	412	8	**731**	**416**	230	55%	395	21	1 045	**315**	290
Наказателни частен характер дела	**З**	2017	0	1	0	**1**	**1**	1	100%	0	1	8	**0**	0
		2018	0	2	0	**2**	**0**	0	0%	0	0	0	**2**	0
		2019	0	1	0	**1**	**1**	1	100%	1	0	2	**0**	0
Частни наказателни дела II инстанция	**И**	2017	76	1 229	5	**1 305**	**1 241**	1 229	99%	1 204	37	1 006	**64**	4
		2018	56	1 392	7	**1 448**	**1 375**	1 357	99%	1 332	43	1 060	**73**	1
		2019	66	1 326	8	**1 392**	**1 332**	1 326	100%	1 290	42	954	**60**	1
Частни наказателни дела по чл. 243 НПК	**Й**	2017	6	102	1	**108**	**104**	104	100%	103	1	41	**4**	0
		2018	6	106	0	**112**	**106**	105	99%	105	1	33	**6**	0
		2019	7	87	0	**94**	**91**	91	100%	90	1	31	**3**	0

Видове дела		година	Висящи в началото на периода	Постъпили през годината	В т.ч. Обр. под нов No дела при повторно пост. въззивни жалби	Всичко за разглеждане	Свършени дела			Със съдебен акт по същество	Прекратени производства	Брой заседания	Висящи в края на периода	Обжалвани и протестирани
							Всичко	В срок до 3 месеца						
								Брой	%					
а		*б*	*1*	*2*	*2а*	*3*	*4*	*4а*	*4б*	*5*	*6*	*7*	*8*	*9*
Административни наказателни дела	К	2017	3	13	0	**16**	**15**	14	93%	14	1	10	**1**	0
		2018	4	27	0	**31**	**23**	21	91%	21	2	24	**8**	0
		2019	3	23	0	**26**	**17**	15	88%	17	0	26	**9**	0
Наказателни дела за възобновяване	Л	2017	105	323	4	**428**	**315**	271	86%	293	22	348	**113**	0
		2018	80	304	5	**384**	**294**	266	90%	275	19	293	**90**	0
		2019	87	227	4	**314**	**242**	209	86%	226	16	227	**72**	0
Общо наказателни дела	М	**2017**	**495**	**2 154**	**24**	**2 649**	**2 159**	**1 917**	**89%**	**2 074**	**85**	**2 620**	**490**	**343**
		2018	**446**	**2 243**	**19**	**2 689**	**2 217**	**1 986**	**90%**	**2 132**	**85**	**2 579**	**472**	**309**
		2019	**482**	**2 076**	**20**	**2 558**	**2 099**	**1 872**	**89%**	**2 019**	**80**	**2 285**	**459**	**291**
ВСИЧКО ДЕЛА	Н	**2017**	**2 814**	**7 871**	**171**	**10 685**	**7 841**	**7 051**	**90%**	**7 444**	**397**	**7 461**	**2 844**	**2 303**
		2018	**3 136**	**7 862**	**144**	**10 998**	**7 696**	**6 922**	**90%**	**7 329**	**367**	**7 332**	**3 302**	**2 430**
		2019	**3 330**	**7 670**	**136**	**11 000**	**7 745**	**7 005**	**90%**	**7 314**	**431**	**6 967**	**3 255**	**2 422**
Брой съдии по щат- **общо**	О	2017				170								
		2018				175								
		2019				176								
Натовареност по щат - общо	П	2017				**10.48**	**7.69**							
		2018				**10.47**	**7.33**							
		2019				**10.42**	**7.33**							
Брой **граждански** съдии по щат	Р	2017				96								
		2018				99								
		2019				99								
Натовареност на **гражданските** съдии по щат	С	2017				**13.95**	**9.86**							
		2018				**13.99**	**9.22**							
		2019				**14.21**	**9.51**							
Брой **наказателни** съдии по щат	Т	2017				74								
		2018				76								
		2019				77								
Натовареност на **наказателните** съдии по щат	У	2017				**5.97**	**4.86**							
		2018				**5.90**	**4.86**							
		2019				**5.54**	**4.54**							
Отработени човекомесеци	Ф	2017				939.00								
		2018				976.50								
		2019				994.89								
Действителна натовареност ОБЩО	Х	2017				**11.38**	**8.35**							
		2018				**11.26**	**7.88**							
		2019				**11.06**	**7.78**							

Дадени разрешения за СРС (чл.29, ал.8 от ЗСРС)			Приложение на чл.18, ал.1-3 от ЗСРС
година	Брой дадени разрешения за изполсване на СРС	Брой изготвени и получени ВДС екз.№ 1	
2017	7	0	0
2018	10	4	0
2019	0	0	0

Приложение № 4

Възззивни граждански дела в апелативните съдилища за I полугодие на 2019 година

Съдилища	Висящи в началото на периода	Постъпили през годината	В т.ч. Обр. под нов No дела при повторно пост. възззивни жалби	Всичко дела за разглеждане	Свършени дела			Със съдебен акт по същество	Прекратени производства	Брой заседания	Висящи в края на периода	Обжалвани и протестирани
					Всичко	В срок до 3 месеца						
						Брой	%					
АС - София	1307	1000	15	2307	1015	1005	99%	981	34	1367	1292	539
АС - Варна	20	79	5	99	72	61	85%	59	13	69	27	46
АС - Бургас	24	60	2	84	51	45	88%	47	4	62	33	40
АС - Пловдив	40	130	3	170	112	99	88%	107	5	136	58	81
АС - Велико Търново	53	63	0	116	64	28	44%	60	4	65	52	32

Възззивни търговски дела в апелативните съдилища за I полугодие на 2019 година

Съдилища	Висящи в началото на периода	Постъпили през годината	В т.ч. Обр. под нов No дела при повторно пост. възззивни жалби	Всичко дела за разглеждане	Свършени дела			Със съдебен акт по същество	Прекратени производства	Брой заседания	Висящи в края на периода	Обжалвани и протестирани
					Всичко	В срок до 3 месеца						
						Брой	%					
АС - София	591	535	14	1126	567	460	81%	532	35	691	559	344
АС - Варна	75	193	17	268	171	121	71%	150	21	161	97	87
АС - Бургас	24	84	3	108	71	70	99%	65	6	73	37	41
АС - Пловдив	111	205	6	316	220	156	71%	204	16	205	96	132
АС - Велико Търново	98	93	2	191	104	35	34%	96	8	107	87	35

Частни граждански дела II инстанция без жалби за бавност в апелативните съдилища за I полугодие на 2019 година

Съдилища	Висящи в началото на периода	Постъпили през годината	В т.ч. Обр. под нов No дела при повторно пост. възззивни жалби	Всичко дела за разглеждане	Свършени дела			Със съдебен акт по същество	Прекратени производства	Брой заседания	Висящи в края на периода	Обжалвани и протестирани
					Всичко	В срок до 3 месеца						
						Брой	%					
АС - София	396	1666	8	2062	1718	1576	92%	1640	78	1718	344	471
АС - Варна	30	402	12	432	402	401	100%	350	52		30	90
АС - Бургас	17	239	10	256	239	239	100%	219	20		17	45
АС - Пловдив	14	280	2	294	282	281	100%	268	14	3	12	54
АС - Велико Търново	32	322	5	354	310	308	99%	289	21	0	44	79

Разгледани жалби за бавност в апелативните съдилища за I полугодие на 2019 година

Съдилища	Висящи в началото на периода	Постъпили през годината	В т.ч. Обр. под нов No дела при повторно пост. възззивни жалби	Всичко дела за разглеждане	Свършени дела			Със съдебен акт по същество	Прекратени производства	Брой заседания	Висящи в края на периода	Обжалвани и протестирани
					Всичко	В срок до 3 месеца						
						Брой	%					
АС - София	0	17	0	17	17	17	100%	17	0	17	0	0
АС - Варна	0	13	0	13	13	13	100%	13	0	0	0	0
АС - Бургас	0	0	0	0	0	0	0%	0	0	0	0	0
АС - Пловдив	0	1	0	1	1	1	100%	1	0	0	0	0
АС - Велико Търново	0	2	0	2	2	2	100%	2	0	0	0	0

Приложение № 5

Частни дела по чл. 274, ал. 2 ГПК в апелативните съдилища за I полугодие на 2019 година

Съдилища	Висящи в началото на периода	Постъпили през годината	В т.ч. Обр. под нов No дела при повторно пост. въззивни жалби	Всичко дела за разглеждане	Свършени дела			Със съдебен акт по същество	Прекратени производства	Брой заседания	Висящи в края на периода	Обжалвани и протестирани
					Всичко	В срок до 3 месеца						
						Брой	%					
АС - София	0	8	0	8	8	8	100%	8	0	8	0	0
АС - Варна	3	51	3	54	52	52	100%	45	7		2	
АС - Бургас	2	37	4	39	36	36	100%	27	9		3	
АС - Пловдив	2	104	5	106	102	102	100%	100	2	0	4	12
АС - Велико Търново	9	10	0	19	17	17	100%	15	2	0	2	3

Общо граждански дела в апелативните съдилища за I полугодие на 2019 година

Съдилища	Висящи в началото на периода	Постъпили през годината	В т.ч. Обр. под нов No дела при повторно пост. въззивни жалби	Всичко дела за разглеждане	Свършени дела			Със съдебен акт по същество	Прекратени производства	Брой заседания	Висящи в края на периода	Обжалвани и протестирани
					Всичко	В срок до 3 месеца						
						Брой	%					
АС - София	2294	3226	37	5520	3325	3066	92%	3178	147	3801	2195	1354
АС - Варна	128	738	37	866	710	648	91%	617	93	230	156	223
АС - Бургас	67	420	19	487	397	390	98%	358	39	135	90	126
АС - Пловдив	167	720	16	887	717	639	89%	680	37	344	170	279
АС - Велико Търново	192	490	7	682	497	390	78%	462	35	172	185	149

Въззивни наказателни дела в апелативните съдилища за I полугодие на 2019 година

Съдилища	Висящи в началото на периода	Постъпили през годината	В т.ч. Обр. под нов No дела при повторно пост. въззивни жалби	Всичко дела за разглеждане	Свършени дела			Със съдебен акт по същество	Прекратени производства	Брой заседания	Висящи в края на периода	Обжалвани и протестирани
					Всичко	В срок до 3 месеца						
						Брой	%					
АС - София	120	147	1	267	151	81	54%	144	7	405	116	122
АС - Варна	28	53	1	81	49	26	53%	48	1	64	32	42
АС - Бургас	17	36	1	53	39	23	59%	36	3	120	14	20
АС - Пловдив	44	80	3	124	80	41	51%	73	7	159	44	50
АС - Велико Търново	32	58	0	90	59	42	71%	59	0	100	31	49
Военно-апелативен съд	12	11		23	11	10	91%	10	1	37	12	7
Апелативен спец. наказателен съд	66	27	2	93	27	7	26%	25	2	160	66	

Наказателни частен характер дела в апелативните съдилища за I полугодие на 2019 година

Съдилища	Висящи в началото на периода	Постъпили през годината	В т.ч. Обр. под нов No дела при повторно пост. въззивни жалби	Всичко дела за разглеждане	Свършени дела			Със съдебен акт по същество	Прекратени производства	Брой заседания	Висящи в края на периода	Обжалвани и протестирани
					Всичко	В срок до 3 месеца						
						Брой	%					
АС - София	0	0	0	0	0	0	0%	0	0	0	0	0
АС - Варна	0	0		0	0	0	0%	0	0		0	
АС - Бургас	0	0	0	0	0	0	0%	0	0		0	0
АС - Пловдив	0	0		0	0	0	0%	0	0		0	
АС - Велико Търново	0	0	0	0	0	0	0%	0	0	0	0	0
Военно-апелативен съд	0	1		1	1	1	100%	1	0	2	0	0
Апелативен спец. наказателен съд	0	0		0	0	0	0%	0	0		0	

Приложение № 6

Частни наказателни дела II инстанция в апелативните съдилища за I полугодие на 2019 година

Съдилища	Висящи в началото на периода	Постъпили през годината	В т.ч. Обр. под нов No дела при повторно пост. възвивни жалби	Всичко дела за разглеждане	Свършени дела			Със съдебен акт по същество	Прекратени производства	Брой заседания	Висящи в края на периода	Обжалвани и протестирани
					Всичко	В срок до 3 месеца						
						Брой	%					
АС - София	31	497	3	528	499	495	99%	485	14	499	29	0
АС - Варна	3	132	1	135	132	130	98%	126	6	73	3	
АС - Бургас	1	62	0	63	61	61	100%	59	2		2	0
АС - Пловдив	16	187		203	193	193	100%	187	6	102	10	0
АС - Велико Търново	3	118	0	121	114	114	100%	108	6	58	7	1
Военно-апелативен съд	1	9		10	9	9	100%	9	0	12	1	0
Апелативен спец. наказателен съд	11	321	4	332	324	324	100%	316	8	210	8	

Частни наказателни дела по чл. 243 НПК в апелативните съдилища за I полугодие на 2019 година

Съдилища	Висящи в началото на периода	Постъпили през годината	В т.ч. Обр. под нов No дела при повторно пост. възвивни жалби	Всичко дела за разглеждане	Свършени дела			Със съдебен акт по същество	Прекратени производства	Брой заседания	Висящи в края на периода	Обжалвани и протестирани
					Всичко	В срок до 3 месеца						
						Брой	%					
АС - София	1	27	0	28	27	27	100%	27		27	1	0
АС - Варна	3	15		18	17	17	100%	17			1	
АС - Бургас	0	9	0	9	9	9	100%	9	0		0	
АС - Пловдив	2	20		22	22	22	100%	22	0	0	0	0
АС - Велико Търново	0	11	0	11	11	11	100%	11	0	0	0	0
Военно-апелативен съд	1	2		3	2	2	100%	2	0	4	1	0
Апелативен спец. наказателен съд		3		3	3	3	100%	2	1		0	

Административни наказателни дела в апелативните съдилища за I полугодие на 2019 година

Съдилища	Висящи в началото на периода	Постъпили през годината	В т.ч. Обр. под нов No дела при повторно пост. възвивни жалби	Всичко дела за разглеждане	Свършени дела			Със съдебен акт по същество	Прекратени производства	Брой заседания	Висящи в края на периода	Обжалвани и протестирани
					Всичко	В срок до 3 месеца						
						Брой	%					
АС - София	2	6	0	8	6	5	83%	6	0	6	2	0
АС - Варна	1	4		5	4	3	75%	4	0	5	1	
АС - Бургас	0	5	0	5	3	3	100%	3	0		2	0
АС - Пловдив	0	1		1	1	1	100%	1	0	2	0	0
АС - Велико Търново	0	0		0	0	0	0%	0	0		0	
Военно-апелативен съд	0	7		7	3	3	100%	3	0	13	4	0
Апелативен спец. наказателен съд	0	0		0	0	0	0%	0	0		0	

Приложение № 7

Наказателни дела за възобновяване в апелативните съдилища за I полугодие на 2019 година

Съдилища	Висящи в началото на периода	Постъпили през годината	В т.ч. Обр. под нов No дела при повторно пост. възвивни жалби	Всичко дела за разглеждане	Свършени дела			Със съдебен акт по същество	Прекратени производства	Брой заседания	Висящи в края на периода	Обжалвани и протестирани
					Всичко	В срок до 3 месеца						
						Брой	%					
АС - София	49	89	1	138	113	93	82%	104	9	113	25	0
АС - Варна	10	26	3	36	20	16	80%	19	1	26	16	
АС - Бургас	13	29	0	42	34	27	79%	34	0		8	0
АС - Пловдив	8	53		61	44	43	98%	41	3	54	17	0
АС - Велико Търново	7	30	0	37	31	30	97%	28	3	34	6	0
Военно-апелативен съд	0	0		0	0	0	0%	0	0		0	
Апелативен спец. наказателен съд	0	0		0	0	0	0%	0	0		0	

Общо наказателни дела в апелативните съдилища за I полугодие на 2019 година

Съдилища	Висящи в началото на периода	Постъпили през годината	В т.ч. Обр. под нов No дела при повторно пост. възвивни жалби	Всичко дела за разглеждане	Свършени дела			Със съдебен акт по същество	Прекратени производства	Брой заседания	Висящи в края на периода	Обжалвани и протестирани
					Всичко	В срок до 3 месеца						
						Брой	%					
АС - София	203	766	5	969	796	701	88%	766	30	1050	173	122
АС - Варна	45	230	5	275	222	192	86%	214	8	168	53	42
АС - Бургас	31	141	1	172	146	123	84%	141	5	120	26	20
АС - Пловдив	70	341	3	411	340	300	88%	324	16	317	71	50
АС - Велико Търново	42	217	0	259	215	197	92%	206	9	192	44	50
Военно-апелативен съд	14	30	0	44	26	25	96%	25	1	68	18	7
Апелативен спец. наказателен съд	77	351	6	428	354	334	94%	343	11	370	74	0

Всичко дела в апелативните съдилища за I полугодие на 2019 година

Съдилища	Висящи в началото на периода	Постъпили през годината	В т.ч. Обр. под нов No дела при повторно пост. възвивни жалби	Всичко дела за разглеждане	Свършени дела			Със съдебен акт по същество	Прекратени производства	Брой заседания	Висящи в края на периода	Обжалвани и протестирани
					Всичко	В срок до 3 месеца						
						Брой	%					
АС - София	2497	3992	42	6489	4121	3767	91%	3944	177	4851	2368	1476
АС - Варна	173	968	42	1141	932	840	90%	831	101	398	209	265
АС - Бургас	98	561	20	659	543	513	94%	499	44	255	116	146
АС - Пловдив	237	1061	19	1298	1057	939	89%	1004	53	661	241	329
АС - Велико Търново	234	707	7	941	712	587	82%	668	44	364	229	199
Военно-апелативен съд	14	30	0	44	26	25	96%	25	1	68	18	7
Апелативен спец. наказателен съд	77	351	6	428	354	334	94%	343	11	370	74	0

Приложение № 8

Брой съдии по щат, натовареност по щат и действителна натовареност на съдиите в апелативните съдилища за I полугодие на 2019 година

Съдилища	**Брой съдии по щат ОБЩО**	**Натовареност по щат ОБЩО**		Брой **граждански** съдии по щат	Натовареност по щат на гражданските съдии		Брой **наказателни** съдии по щат	Натовареност по щат на наказателните съдии		Отработени човекомесеци	**Действителна натовареност**	
		Към всичко дела за разглеждане	Към всичко свършени дела		Към всичко дела за разглеждане	Към всичко свършени дела		Към всичко дела за разглеждане	Към всичко свършени дела		Към всичко дела за разглеждане	Към всичко свършени дела
АС - София	70	15.45	9.81	46	20.00	12.05	24	6.73	5.53	409	15.87	10.08
АС - Варна	24	7.92	6.47	15	9.62	7.89	9	5.09	4.11	138.19	8.26	6.74
АС - Бургас	15	7.32	6.03	9	9.02	7.35	6	4.78	4.06	87.7	7.51	6.19
АС - Пловдив	29	7.46	6.07	18	8.21	6.64	11	6.23	5.15	166	7.82	6.37
АС - Велико Търново	17	9.23	6.98	11	10.33	7.53	6	7.19	5.97	80	11.76	8.90
Военно-апелативен съд	6	1.22	0.72				6	1.22	0.72	30	1.47	0.87
Апелативен спец. наказателен съд	15	4.76	3.93				15	4.76	3.93	84	5.10	4.21

Брой дадени разрешения за използване на СРС от апелативните съдилища за I полугодие на 2019 година

Съдилища	Брой дадени разрешения за изполсване на СРС	Брой изготвени и получени ВДС екз.№ 1	Приложение на чл.18, ал.1-3 от ЗСРС
АС - София	0	0	0
АС - Варна	0	0	0
АС - Бургас	0	0	0
АС - Пловдив	0	0	0
АС - Велико Търново	0	0	0
Военно-апелативен съд	0	0	0
Апелативен спец. наказателен съд	25	3	0

Приложение № 9

АПЕЛАТИВНИ СЪДИЛИЩА
Съотношение на видовете дела за РАЗГЛЕЖДАНЕ
за I полугодие на 2017, 2018 и 2019 година

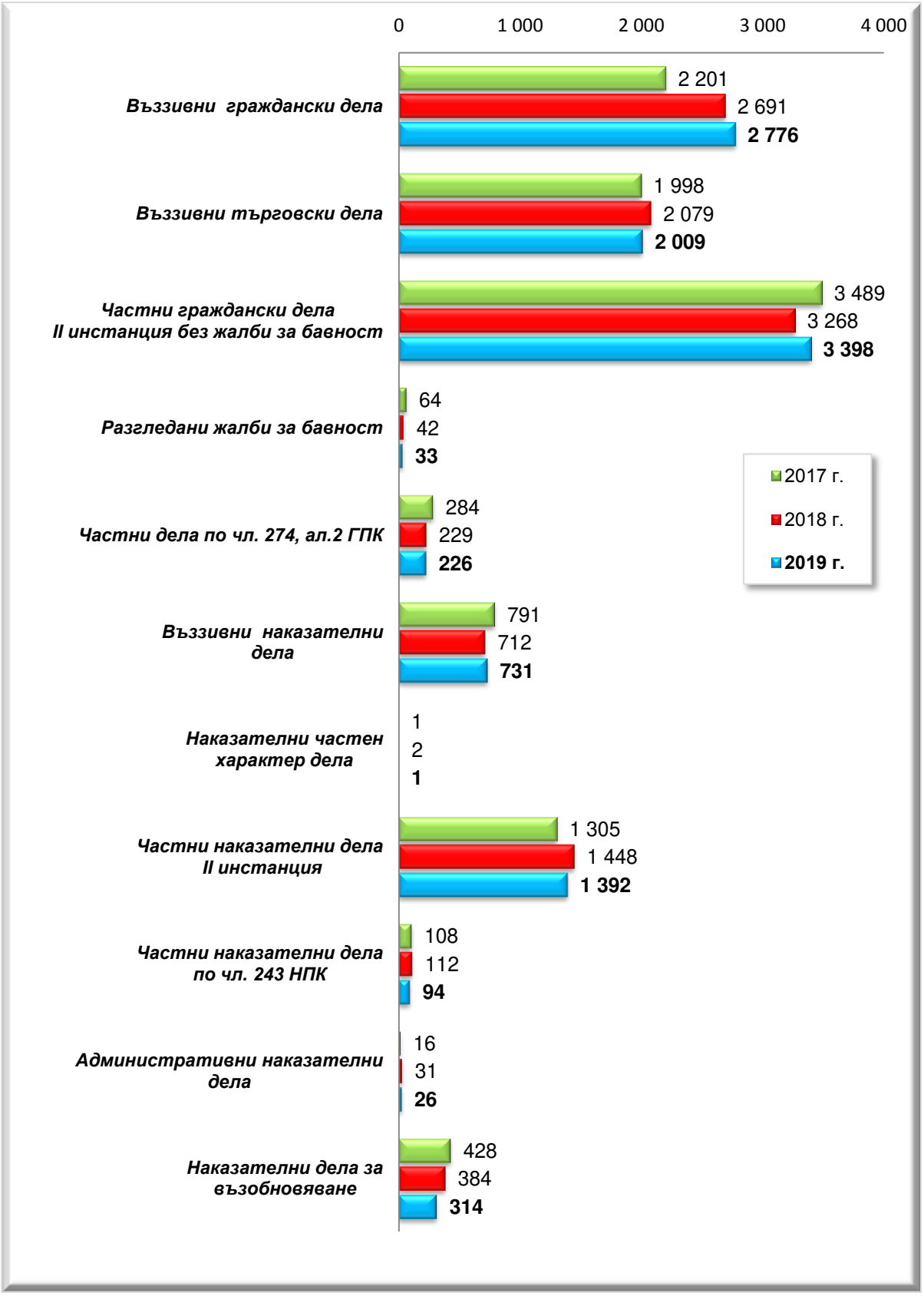

Приложение № 10

АПЕЛАТИВНИ СЪДИЛИЩА
Съотношение на видовете СВЪРШЕНИ дела
за I полугодие на 2017, 2018 и 2019 година

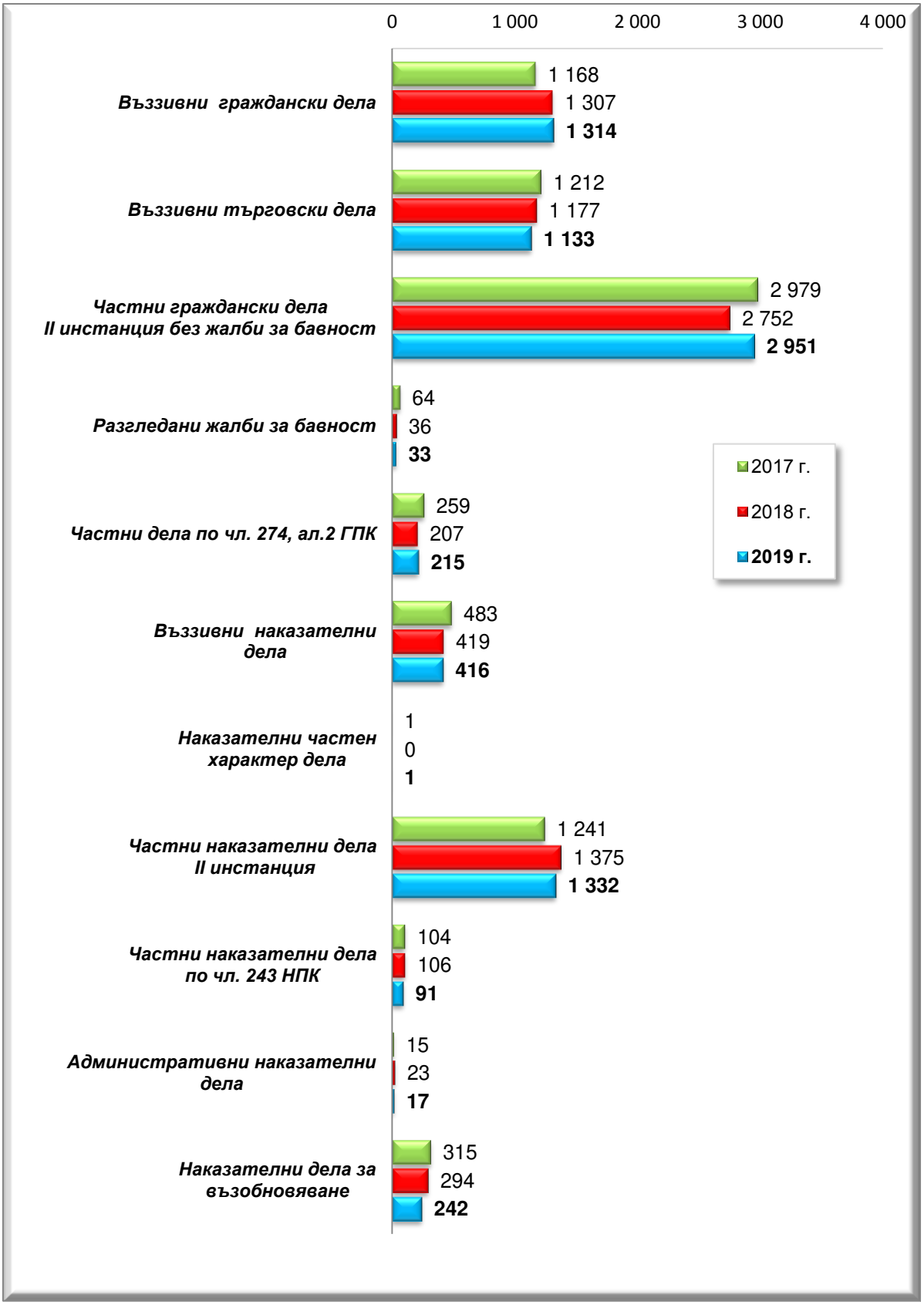

Приложение № 11

Апелативни съдилища
Дялово разпределение на видовете дела
към общия брой ДЕЛА ЗА РАЗГЛЕЖДАНЕ
за I полугодие на 2019 година

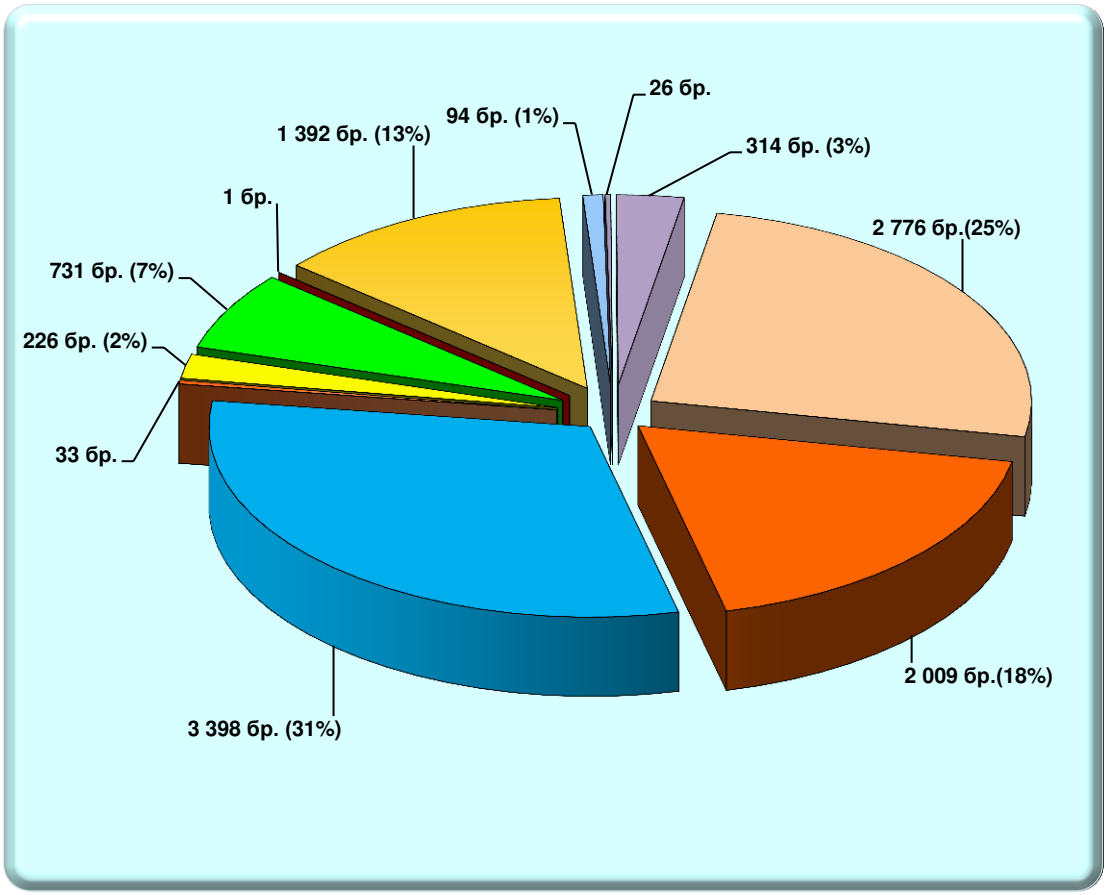

№	*Дела за разглеждане*	*брой*
1	Въззивни граждански дела (ВГД)	2 776
2	Въззивни търговски дела (ВТД)	2 009
3	Частни граждански дела II инстанция без ЖБ	3 398
4	Жалби за бавност (ЖБ)	33
5	Частни дела по чл. 274, ал.2 ГПК	226
6	Въззивни наказателни (ВНД)	731
7	Наказателни частен характер дела (НЧХД)	1
8	Частни наказателни дела II инст.	1 392
9	Частни наказателни дела по чл. 243 НПК	94
10	Административни наказателни дела (АНД)	26
11	Наказателни дела за възобновяване	314
	ОБЩО	**11 000**

Приложение № 12

Апелативни съдилища
Дялово разпределение на видовете дела
към общия брой СВЪРШЕНИ ДЕЛА
за I полугодие на 2019 година

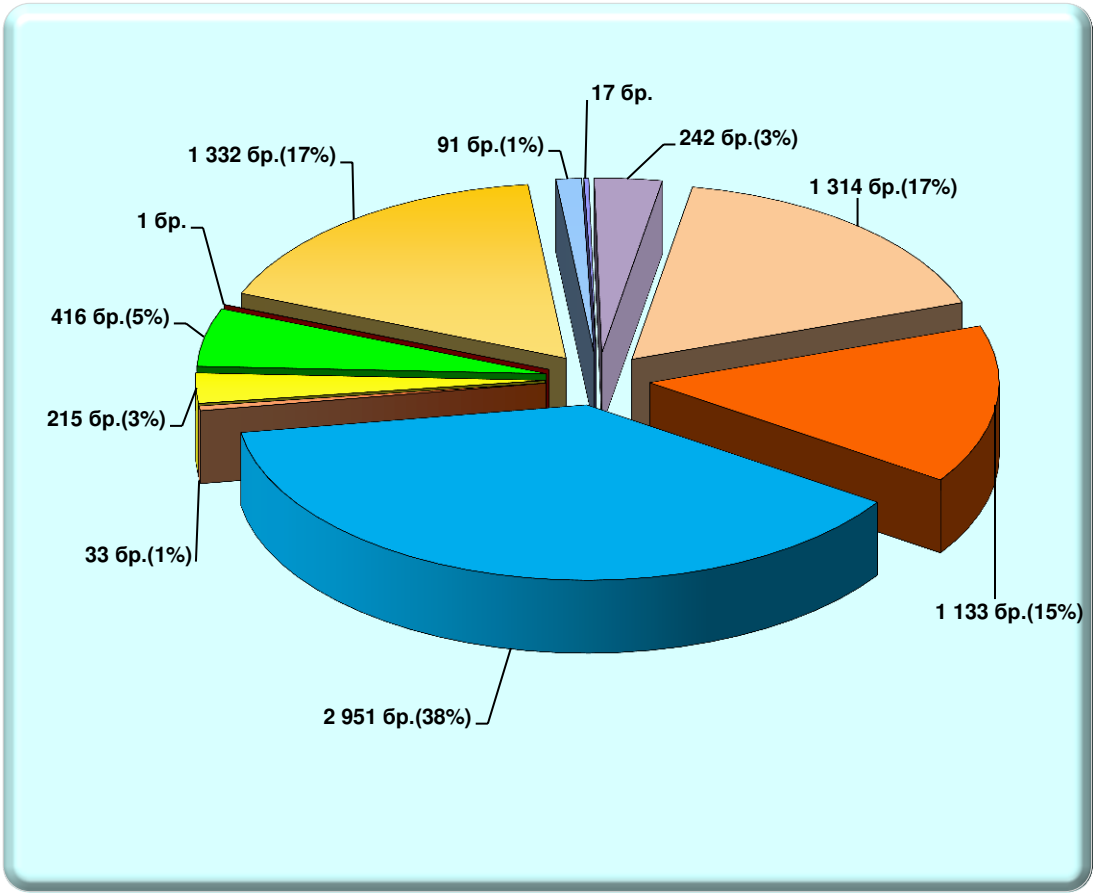

№	*Свършени дела*	*брой*
1	Въззивни граждански дела (ВГД)	1 314
2	Въззивни търговски дела (ВТД)	1 133
3	Частни граждански дела II инстанция без ЖБ	2 951
4	Жалби за бавност (ЖБ)	33
5	Частни дела по чл. 274, ал.2 ГПК	215
6	Въззивни наказателни (ВНД)	416
7	Наказателни частен характер дела (НЧХД)	1
8	Частни наказателни дела II инст.	1 332
9	Частни наказателни дела по чл. 243 НПК	91
10	Административни наказателни дела (АНД)	17
11	Наказателни дела за възобновяване	242
	ОБЩО	**7 745**

Приложение № 13

Апелативни съдилища
Натовареност по щат на съдиите за I полугодие на 2019 година

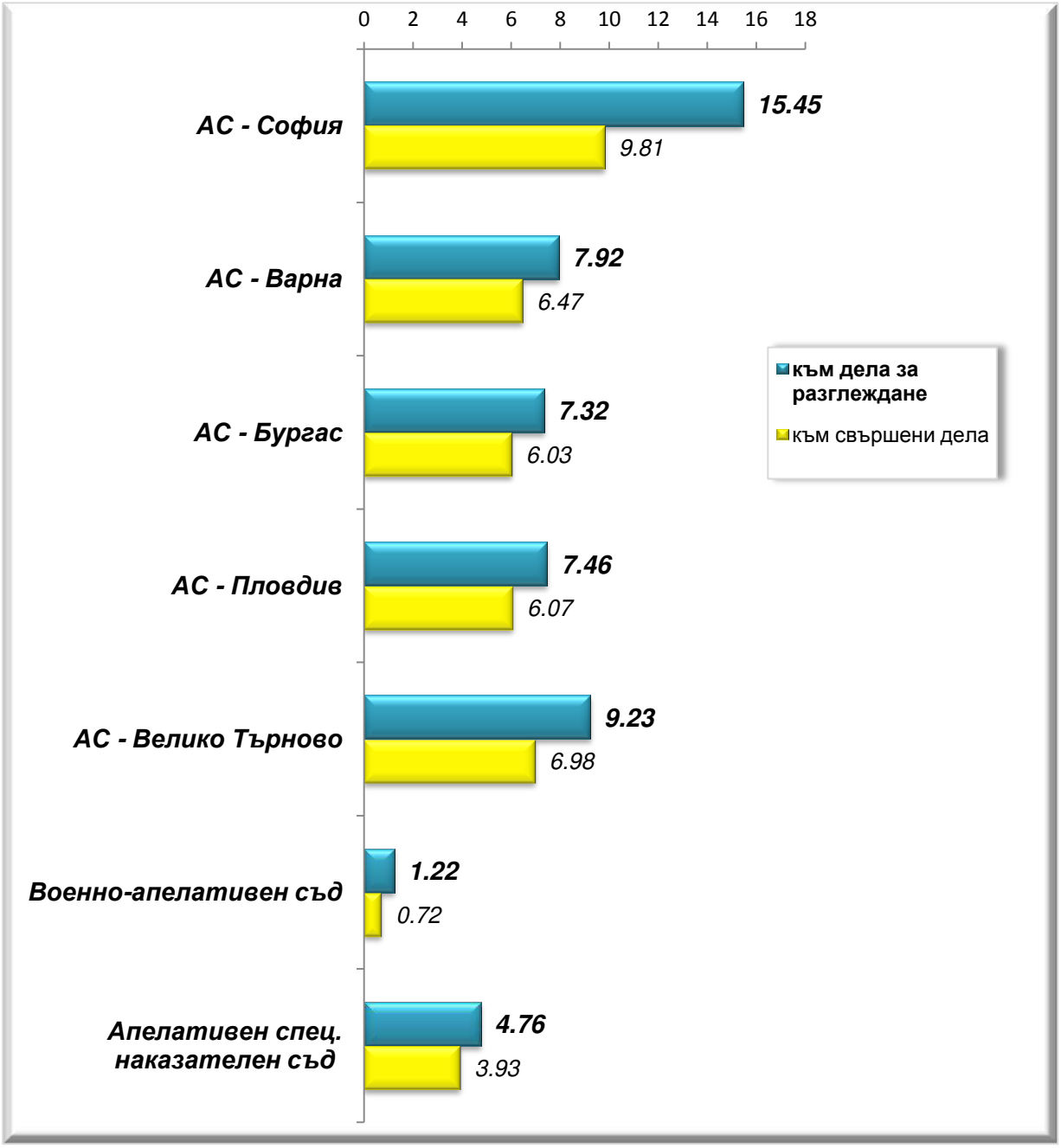

Приложение № 14

Апелативни съдилища
Действителна натовареност на съдиите за I полугодие на 2019 година

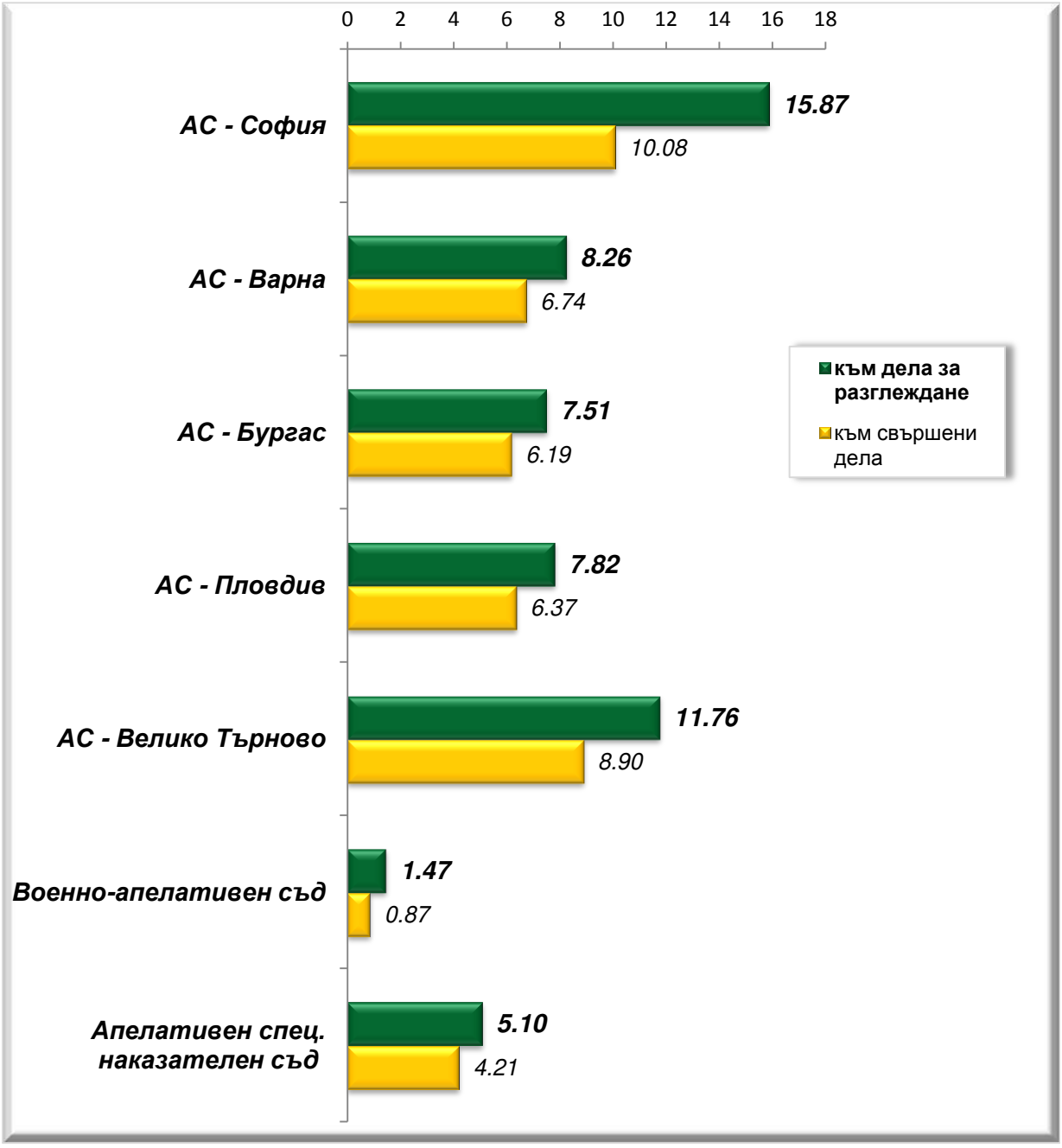

Приложение № 15

0ТЧЕТ по граждански и търговски дела на АПЕЛАТИВННИТЕ СЪДИЛИЩА за I полугодие на 2019 година

СЪДИЛИЩА	шифър на реда	несвършени дела в началото на отчетния период	постъпили дела	всичко дела за разглеждане /кол.1+кол.2/	СВЪРШЕНИ ДЕЛА ПО РЕЗУЛТАТИ							останали несвършени дела в края на отчетния период	ОПРЕДЕЛЕНИЯ И РАЗПОРЕЖДАНИЯ				ЖАЛБИ ЗА БАВНОСТ			ЧАСТНИ ДЕЛА по чл. 274, ал. 2 ГПК			
					ОБЩО /от кол.5 до кол. 10 вкл./	решението оставено в сила	решението изменено отчасти	решението отменено изцяло и постановено ново решение	решението обезсилено	решението обявено за ништожно и делото върнато за ново разглеждане	прекратяване на делото		останали неразгледани частни жалби в началото на отчетния период	постъпили частни жалби	разгледани частни жалби	останали неразгледани частни жалби в края на отчетния период	постъпили	СВЪРШЕНИ уважени	СВЪРШЕНИ без уважение	останали неразгледани частни жалби в началото на отчетния период	постъпили частни жалби	разгледани частни жалби	останали неразгледани частни жалби в края на отчетния период
а	*б*	*1*	*2*	*3*	*4*	*5*	*6*	*7*	*8*	*9*	*10*	*11*	*12*	*13*	*14*	*15*	*16*	*17*	*18*	*19*	*20*	*21*	*22*
АС - София	090	1898	1535	**3433**	**1582**	840	499	141	28	5	69	**1851**	396	1666	1718	**344**	17	3	14	0	8	8	**0**
АС - Варна	090	95	272	**367**	**243**	118	59	28	4	0	34	**124**	30	402	402	**30**	13	0	13	3	51	52	**2**
АС - Бургас	090	48	144	**192**	**122**	75	30	6	1	0	10	**70**	17	239	239	**17**	0	0	0	2	37	36	**3**
АС - Пловдив	090	151	335	**486**	**332**	199	65	31	16	0	21	**154**	14	280	282	**12**	1	0	1	2	104	102	**4**
АС - Велико Търново	090	151	156	**307**	**168**	102	31	22	1	0	12	**139**	32	322	310	**44**	2	0	2	9	10	17	**2**
ОБЩО		**2343**	**2442**	**4785**	**2447**	**1334**	**684**	**228**	**50**	**5**	**146**	**2338**	**489**	**2909**	**2951**	**447**	**33**	**3**	**30**	**16**	**210**	**215**	**11**

СПРАВКА I

а	брой
насрочени дела	2814
отложени дела	535
в т.ч. поради отмяна на решението и даване ход	

Приложение № 16

Териториално разпределение на гражданските дела по апелативни райони за I полугодие на 2019 година

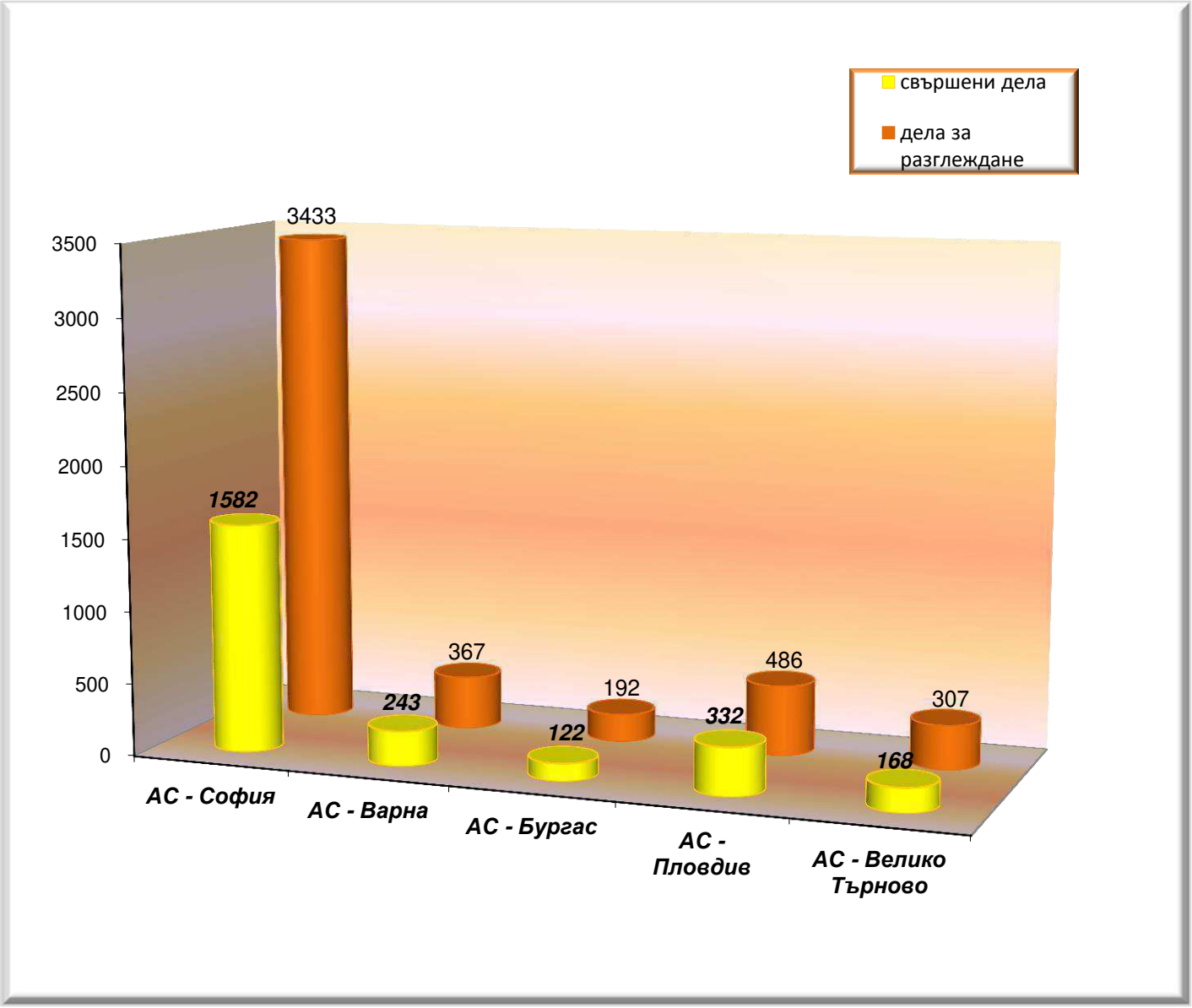

Приложение № 17

0ТЧЕТ по наказателни дела на АПЕЛАТИВННИТЕ СЪДИЛИЩА за I полугодие на 2019 година

СЪДИЛИЩА	шифър на реда	несвършени дела в началото на отчетния период	ПОСТЪПИЛИ ДЕЛА			Всичко дела за разглеждане (кол. 1+ 2)	СВЪРШЕНИ ДЕЛА ПО РЕЗУЛТАТИ												останали несвършени дела в края на отчетния период	ЧАСТНИ ЖАЛБИ И ПРОТЕСТИ				ДЕЛА ЗА ВЪЗОБНОВЯВАНЕ			
			общо	в т.ч.по жалби	в т.ч.по протести		ОБЩО (кол.7до кол.17)	присъдата потвърдена	ПРИСЪДАТА ИЗМЕНЕНА						отменена отчасти с връщане за ново разглеждане	Присъдата отменена		делото прекратено		неразгледани дела в началото на отчетния период	постъпили	разгледани	останали неразгледани в края на отчетния период	неразгледани дела в началото на отчетния период	постъпили	разгледани	останали неразгледани в края на отчетния период
									приложено условно осъждане	отменено условно осъждане	наказанието намалено	наказанието увеличено	с други промени в нак. част	с промяна в гражданската част		с връщане за ново разглеждане	с произнасяне на нова присъда									
а	*б*	*1*	*2*	*3*	*4*	*5*	*6*	*7*	*8*	*9*	*10*	*11*	*12*	*13*	*14*	*15*	*16*	*17*	*18*	*19*	*20*	*21*	*22*	*23*	*24*	*25*	*26*
АС - София		122	153	117	36	**275**	**157**	91	0	0	21	3	15	5	0	9	6	7	**118**	32	524	526	**30**	49	89	113	**25**
АС - Варна		29	57	38	19	**86**	**53**	24	0	0	1	6	14	0	0	5	2	1	**33**	6	147	149	**4**	10	26	20	**16**
АС - Бургас		17	41	33	8	**58**	**42**	16	0	0	10	4	7	0	2	0	0	3	**16**	1	71	70	**2**	13	29	34	**8**
АС - Пловдив		44	81	58	15	**125**	**81**	38	2	0	10	3	4	0	0	12	5	7	**44**	18	207	215	**10**	8	53	44	**17**
АС - Велико Търново		32	58	38	20	**90**	**59**	24	1	0	11	4	6	0	0	6	7	0	**31**	3	129	125	**7**	7	30	31	**6**
Военно-апелативен съд		12	19	8	11	**31**	**15**	7	0	0	1	0	2	1	0	1	2	1	**16**	2	11	11	**2**	0	0	0	**0**
Ап.спец.нак. съд		66	27	10	17	**93**	**27**	5	0	0	2	1	8	0	0	6	3	2	**66**	11	324	327	**8**	0	0	0	**0**
ОБЩО:		**322**	**436**	**302**	**126**	**758**	**434**	**205**	**3**	**0**	**56**	**21**	**56**	**6**	**2**	**39**	**25**	**21**	**324**	**73**	**1413**	**1423**	**63**	**87**	**227**	**242**	**72**

СПРАВКА I

а	брой
насрочени дела	1757
отложени дела	504

СПРАВКА II

Касационни производства по НАХ дела	брой
налични	
в т.ч. новопостъпили	
Свършени - общо	
в .ч. решени	
от решените - уважени	

СПРАВКА III

ДЕЛА ОТНОСНО ОСНОВАНИЯТА ЗА ПРЕКРАТЯВАНЕ НА НАКАЗАТЕЛНИ ПРОИЗВОДСТВА ПО ЧЛ. 243 ОТ НПК				
БРОЙ СВЪРШЕНИ ДЕЛА	РЕЗУЛТАТ			
	потвърдени	отменени	изменени	прекратени
	62	26	2	1

СПРАВКА IV

ВЪЗЗИВНИ НЧД ОТ ДОСЪДЕБНОТО ПРОИЗВОДСТВО	
ВИД	БРОЙ
МЕРКИ ПО ЧЛ. 64 НПК	288
МЕРКИ ПО ЧЛ. 65 НПК	279
РАЗПИТИ	0
ДРУГИ	23

СПРАВКА V

ДЕЛА ЗА ВЪЗОБНОВЯВАНЕ	брой
налични	314
в т.ч. новопостъпили	227
Свършени - общо	242
в.т.ч. решени	226
от решените - уважени	87

Приложение № 18

Териториално разпределение на наказателните дела по апелативни райони за I полугодие на 2019 година

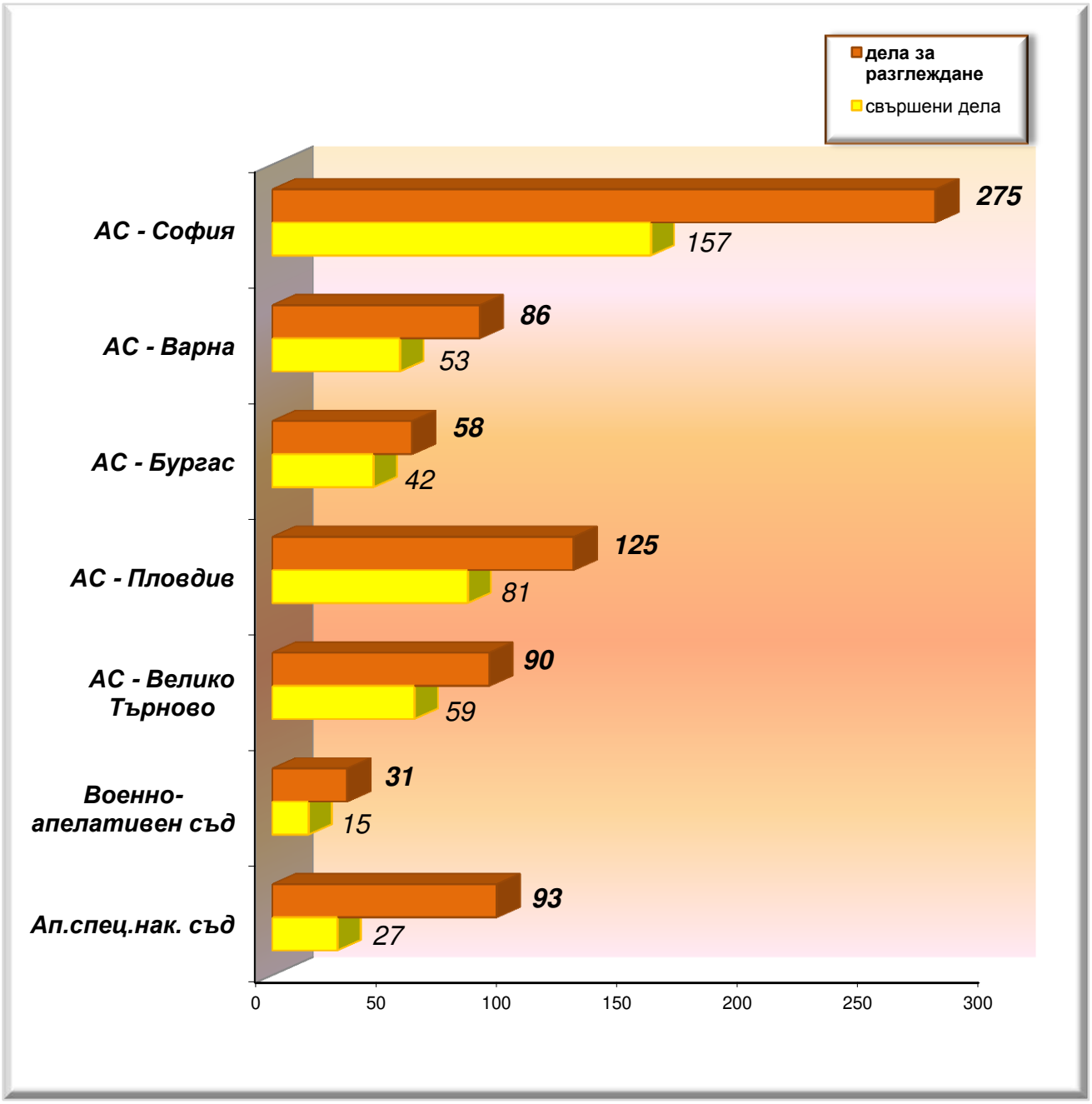

Приложение № 19

Отчет за дейността на Военните съдилища за I полугодие на 2019 година

Видове дела		година	Висящи в началото на периода	Постъпили през годината	В т. ч. Повт. вненсени и образувани под нов номер след прекр. на съд.пр-во (чл. 42, ал. 2 , чл. 249 и чл. 288, т. 1 от НПК)	Продължени дела под същия номер	Общо постъпили	**Всичко за разглеждане**	Свършени дела			Със съдебен акт по същество	Прекратени производства					Брой заседания	**Висящи в края на периода**	Обжалвани и протестирани
									Всичко	В срок до 3 месеца			Всичко	Споразум. по чл.382 НПК	Споразум. по чл.384 НПК, чл. 24, ал 3 НПК или спог. по 234 ГПК	Върнати за доразследване	По други причини			
										Брой	%									
			1	*2*	*2а*	*3*	*4*	*5*	*6*	*6а*	*6б*	*7*	*8*	*8а*	*8б*	*8в*	*8г*	*9*	*10*	*11*
Наказателни общ характер дела	А	2017	26	56	11	0	56	**82**	**68**	51	75%	43	25	13	5	6	1	178	**14**	18
		2018	30	35	6	0	35	**65**	**45**	34	76%	28	17	13	2	2	0	72	**20**	15
		2019	23	47	5	0	47	**70**	**42**	34	81%	21	21	8	6	3	4	93	**28**	7
Наказателни частен характер дела	Б	2017	0	6	0	0	6	**6**	**3**	1	33%	2	1	0	0	0	1	8	**3**	1
		2018	3	3	0	0	3	**6**	**4**	1	25%	2	2	0	0	0	2	4	**2**	2
		2019	3	0	0	0	0	**3**	**2**	0	0%	2	0	0	0	0	0	27	**1**	0
Дела по 78а НК	В	2017	9	13	0	1	14	**23**	**16**	14	88%	14	2	0	0	1	1	21	**7**	5
		2018	8	21	0	0	21	**29**	**27**	27	100%	24	3	0	0	2	1	23	**2**	6
		2019	8	21	2	0	21	**29**	**24**	24	100%	21	3	0	0	3	0	26	**5**	5
Частни наказателни дела	Г	2017	1	79	0	0	79	**80**	**74**	74	100%	70	4	0	0	0	4	22	**6**	4
		2018	1	228	0	0	228	**229**	**228**	227	100%	67	161	0	0	0	161	17	**1**	9
		2019	3	77	0	0	77	**80**	**78**	78	100%	77	1	0	0	0	1	56	**2**	3
Частни наказателни дела - Разпити	Д	2017	10	109	0	0	109	**119**	**78**	78	100%	78	0	0	0	0	0		**41**	
		2018	5	135	0	0	135	**140**	**140**	140	100%	135	5	0	0	0	5		**0**	
		2019	2	71	0	0	71	**73**	**60**	60	100%	59	1	0	0	0	1		**13**	
ВСИЧКО ДЕЛА	Ж	**2017**	**46**	**263**	**11**	**1**	**264**	**310**	**239**	**218**	**91%**	**207**	**32**	**13**	**5**	**7**	**7**	**229**	**71**	**28**
		2018	**47**	**422**	**6**	**0**	**422**	**469**	**444**	**429**	**97%**	**256**	**188**	**13**	**2**	**4**	**169**	**116**	**25**	**32**
		2019	**39**	**216**	**7**	**0**	**216**	**255**	**206**	**196**	**95%**	**180**	**26**	**8**	**6**	**6**	**6**	**202**	**49**	**15**
Брой съдии по щат	З	2017						17												
		2018						15												
		2019						**14**												
Натовареност по щат	И	2017						**3.04**	**2.34**											
		2018						**5.21**	**4.93**											
		2019						**3.04**	**2.45**											
Отработени човекомесеци	И	2017						89												
		2018						90												
		2019						**77**												
Действителна натовареност	К	2017						**3.48**	**2.69**											
		2018						**5.21**	**4.93**											
		2019						**3.31**	**2.68**											

Дадени разрешения за СРС (чл.29, ал.8 от ЗСРС)			Приложение на чл.18, ал.1-3 от ЗСРС
година	Брой дадени разрешения за изполсване на СРС	Брой изготвени и получени ВДС екз.№ 1	
2017	16	9	1
2018	16	9	0
2019	20	5	0

Приложение № 20

Наказателни общ характер дела във военните съдилища за I полугодие на 2019 година

Съдилища	Висящи в началото на периода	Постъпили през годината	В т. ч. Повт. внесени и образувани под нов номер след прекр. на съд.пр-во (чл. 42, ал. 2 , чл. 249 и чл. 288, т. 1 от НПК)	Продължени дела под същия номер	Общо постъпили	**Всичко за разглеждане**	Свършени дела			Със съдебен акт по същество	Прекратени производства					Брой заседания	**Висящи в края на периода**	Обжалвани и протестирани
							Всичко	В срок до 3 месеца			Всичко	Споразум. по чл.382 НПК	Споразум. по чл.384 НПК, чл. 24, ал 3 НПК или спог. по 234 ГПК	Върнати за доразследване	По други причини			
								Брой	%									
ВС - София	9	14	3	0	14	23	15	11	73%	7	8	1	3	2	2	40	8	6
ВС - Сливен	6	17	2	0	17	23	13	12	92%	7	6	2	2	1	1	26	10	0
ВС - Пловдив	8	16	0	0	16	24	14	11	79%	7	7	5	1		1	27	10	1

Наказателни частен характер дела във военните съдилища за I полугодие на 2019 година

Съдилища	Висящи в началото на периода	Постъпили през годината	В т. ч. Повт. внесени и образувани под нов номер след прекр. на съд.пр-во (чл. 42, ал. 2 , чл. 249 и чл. 288, т. 1 от НПК)	Продължени дела под същия номер	Общо постъпили	**Всичко за разглеждане**	Свършени дела			Със съдебен акт по същество	Прекратени производства					Брой заседания	**Висящи в края на периода**	Обжалвани и протестирани
							Всичко	В срок до 3 месеца			Всичко	Споразум. по чл.382 НПК	Споразум. по чл.384 НПК, чл. 24, ал 3 НПК или спог. по 234 ГПК	Върнати за доразследване	По други причини			
								Брой	%									
ВС - София	2	0	0	0	0	2	1	0	0%	1	0	0	0	0	0	12	1	0
ВС - Сливен	0	0	0	0	0	0	0	0	0%	0	0	0	0	0	0	0	0	0
ВС - Пловдив	1	0	0	0	0	1	1	0	0%	1	0	0	0	0	0	15	0	0

Дела по чл. 78а НК във военните съдилища за I полугодие на 2019 година

Съдилища	Висящи в началото на периода	Постъпили през годината	В т. ч. Повт. внесени и образувани под нов номер след прекр. на съд.пр-во (чл. 42, ал. 2 , чл. 249 и чл. 288, т. 1 от НПК)	Продължени дела под същия номер	Общо постъпили	**Всичко за разглеждане**	Свършени дела			Със съдебен акт по същество	Прекратени производства					Брой заседания	**Висящи в края на периода**	Обжалвани и протестирани
							Всичко	В срок до 3 месеца			Всичко	Споразум. по чл.382 НПК	Споразум. по чл.384 НПК, чл. 24, ал 3 НПК или спог. по 234 ГПК	Върнати за доразследване	По други причини			
								Брой	%									
ВС - София	1	7	0	0	7	8	6	6	100%	5	1	0	0	1	0	6	2	3
ВС - Сливен	5	10	2	0	10	15	12	12	100%	10	2	0	0	2	0	13	3	2
ВС - Пловдив	2	4	0	0	4	6	6	6	100%	6	0	0	0	0	0	7	0	0

Частни наказателни дела във военните съдилища за I полугодие на 2019 година

Съдилища	Висящи в началото на периода	Постъпили през годината	В т. ч. Повт. внесени и образувани под нов номер след прекр. на съд.пр-во (чл. 42, ал. 2 , чл. 249 и чл. 288, т. 1 от НПК)	Продължени дела под същия номер	Общо постъпили	**Всичко за разглеждане**	Свършени дела			Със съдебен акт по същество	Прекратени производства					Брой заседания	**Висящи в края на периода**	Обжалвани и протестирани
							Всичко	В срок до 3 месеца			Всичко	Споразум. по чл.382 НПК	Споразум. по чл.384 НПК, чл. 24, ал 3 НПК или спог. по 234 ГПК	Върнати за доразследване	По други причини			
								Брой	%									
ВС - София	2	43	0	0	43	45	45	45	100%	45	0	0	0	0	0	45	0	1
ВС - Сливен	0	28	0	0	28	28	26	26	100%	25	1	0	0	0	1	4	2	0
ВС - Пловдив	1	6	0	0	6	7	7	7	100%	7	0	0	0	0	0	7	0	2

Приложение № 21

Частни наказателни дела - разпити във военните съдилища за I полугодие на 2019 година

Съдилища	Висящи в началото на периода	Постъпили през годината	В т. ч. Повт. внесени и образувани под нов номер след прекр. на съд.пр-во (чл. 42, ал. 2 , чл. 249 и чл. 288, т. 1 от НПК)	Продължени дела под същия номер	Общо постъпили	**Всичко за разглеждане**	Свършени дела			Със съдебен акт по същество	Прекратени производства					Брой заседания	**Висящи в края на периода**	Обжалвани и протестирани
							Всичко	В срок до 3 месеца			Всичко	Споразум. по чл.382 НПК	Споразум. по чл.384 НПК, чл. 24, ал 3 НПК или спог. по 234 ГПК	Върнати за доразследване	По други причини			
								Брой	%									
ВС - София	0	13	0	0	13	13	8	8	100%	8	0	0	0	0	0	x	5	x
ВС - Сливен	0	15	0	0	15	15	14	14	100%	13	1	0	0	0	1	x	1	x
ВС - Пловдив	2	43	0	0	43	45	38	38	100%	38	0					x	7	x

Всичко дела във военните съдилища за I полугодие на 2019 година

Съдилища	Висящи в началото на периода	Постъпили през годината	В т. ч. Повт. внесени и образувани под нов номер след прекр. на съд.пр-во (чл. 42, ал. 2 , чл. 249 и чл. 288, т. 1 от НПК)	Продължени дела под същия номер	Общо постъпили	**Всичко за разглеждане**	Свършени дела			Със съдебен акт по същество	Прекратени производства					Брой заседания	**Висящи в края на периода**	Обжалвани и протестирани
							Всичко	В срок до 3 месеца			Всичко	Споразум. по чл.382 НПК	Споразум. по чл.384 НПК, чл. 24, ал 3 НПК или спог. по 234 ГПК	Върнати за доразследване	По други причини			
								Брой	%									
ВС - София	14	77	3	0	77	91	75	70	93%	66	9	1	3	3	2	103	16	10
ВС - Сливен	11	70	4	0	70	81	65	64	98%	55	10	2	2	3	3	43	16	2
ВС - Пловдив	14	69	0	0	69	83	66	62	94%	59	7	5	1	0	1	56	17	3

Брой съдии по щат, натовареност по щат и действителна натовареност на съдиите във военните съдилища за I полугодие на 2019 година

СЪДИЛИЩА	Брой съдии по щат- **ОБЩО**	**Натовареност по щат**		Отработени човекомесеци	**Действителна натовареност**	
		Към всичко дела за разглеждане	Към всичко свършени дела		Към всичко дела за разглеждане	Към всичко свършени дела
ВС - София	7	2.17	1.79	37	2.46	2.03
ВС - Сливен	2	6.75	5.42	12	6.75	5.42
ВС - Пловдив	5	2.77	2.20	28	2.96	2.36

Брой дадени разрешения за използване на СРС от военните съдилища за I полугодие на 2019 година

Съдилища	Брой дадени разрешения за изполсване на СРС	Брой изготвени и получени ВДС екз.№ 1	Приложение на чл.18, ал.1-3 от ЗСРС
ВС - София	11	4	0
ВС - Сливен	9	1	0
ВС - Пловдив	0	0	0

Приложение № 22

ВОЕННИ СЪДИЛЩА
Съотношение на видовете дела за РАЗГЛЕЖДАНЕ
за I полугодие на 2017, 2018 и 2019 година

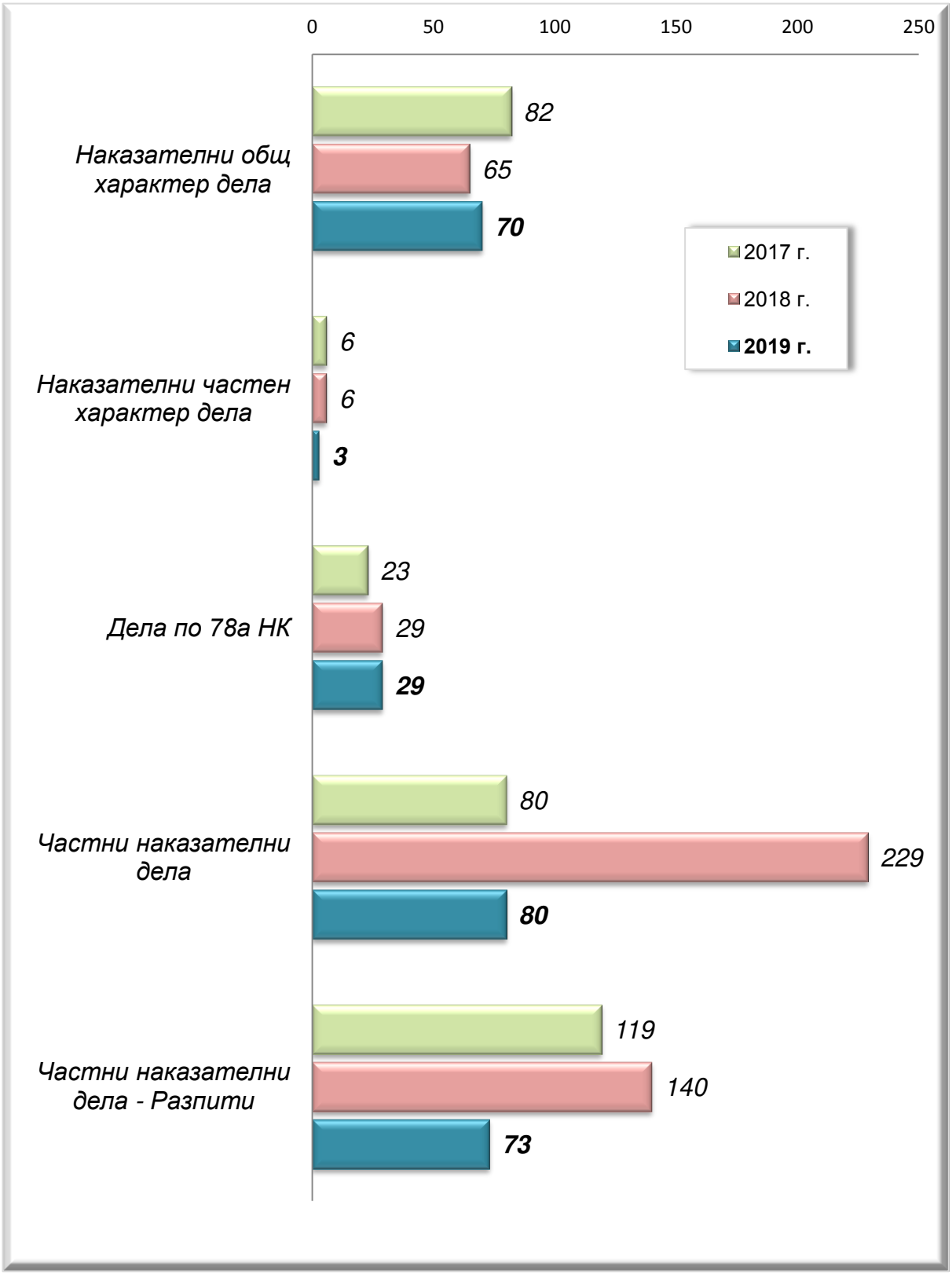

Приложение № 23

ВОЕННИ СЪДИЛЩА
Съотношение на видовете СВЪРШЕНИ дела
за I полугодие на 2017, 2018 и 2019 година

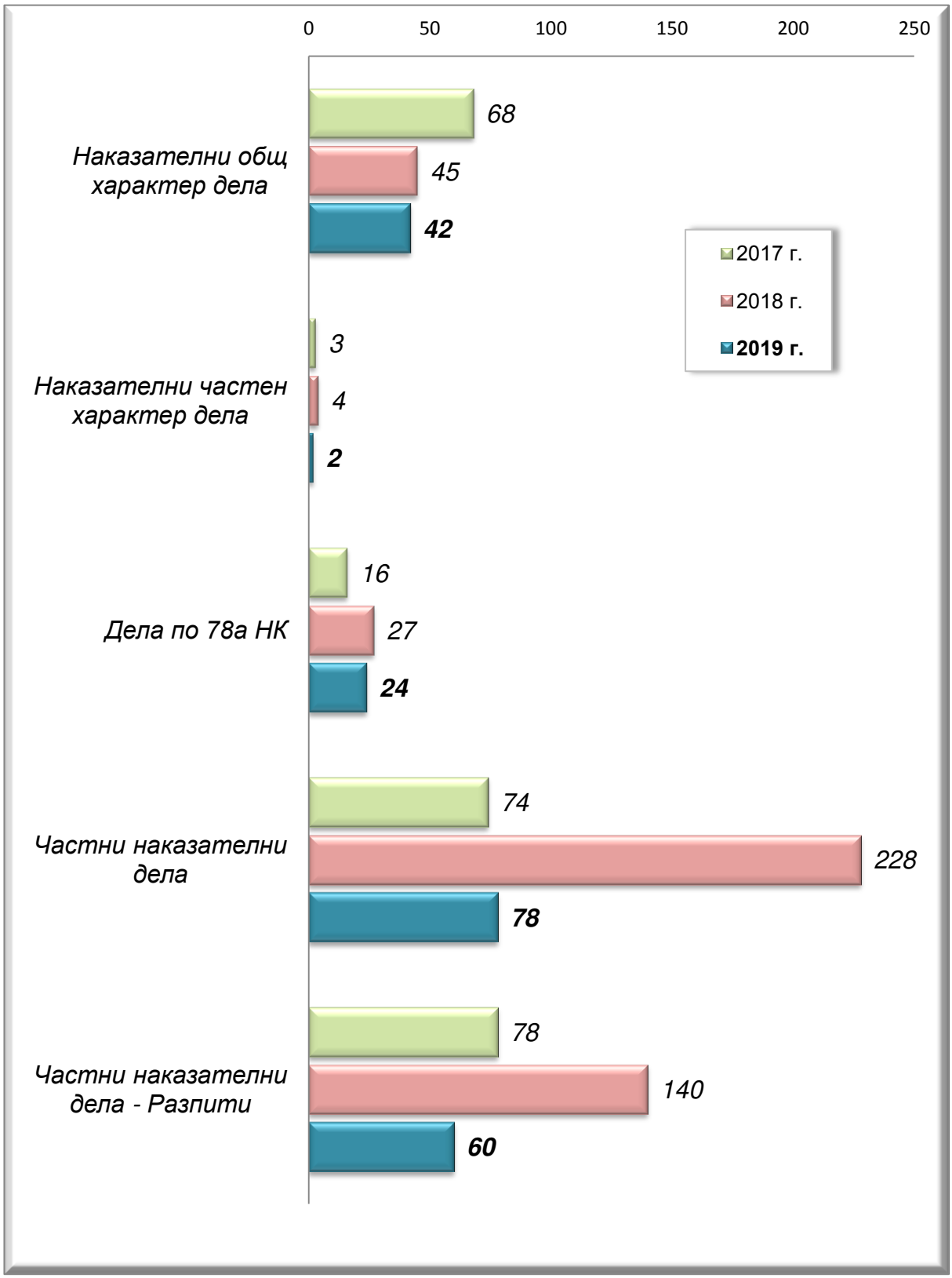

Приложение № 24

Военни съдилища
Дялово разпределениение на видовете дела
към общия брой ДЕЛА ЗА РАЗГЛЕЖДАНЕ
за I полугодие на 2019 година

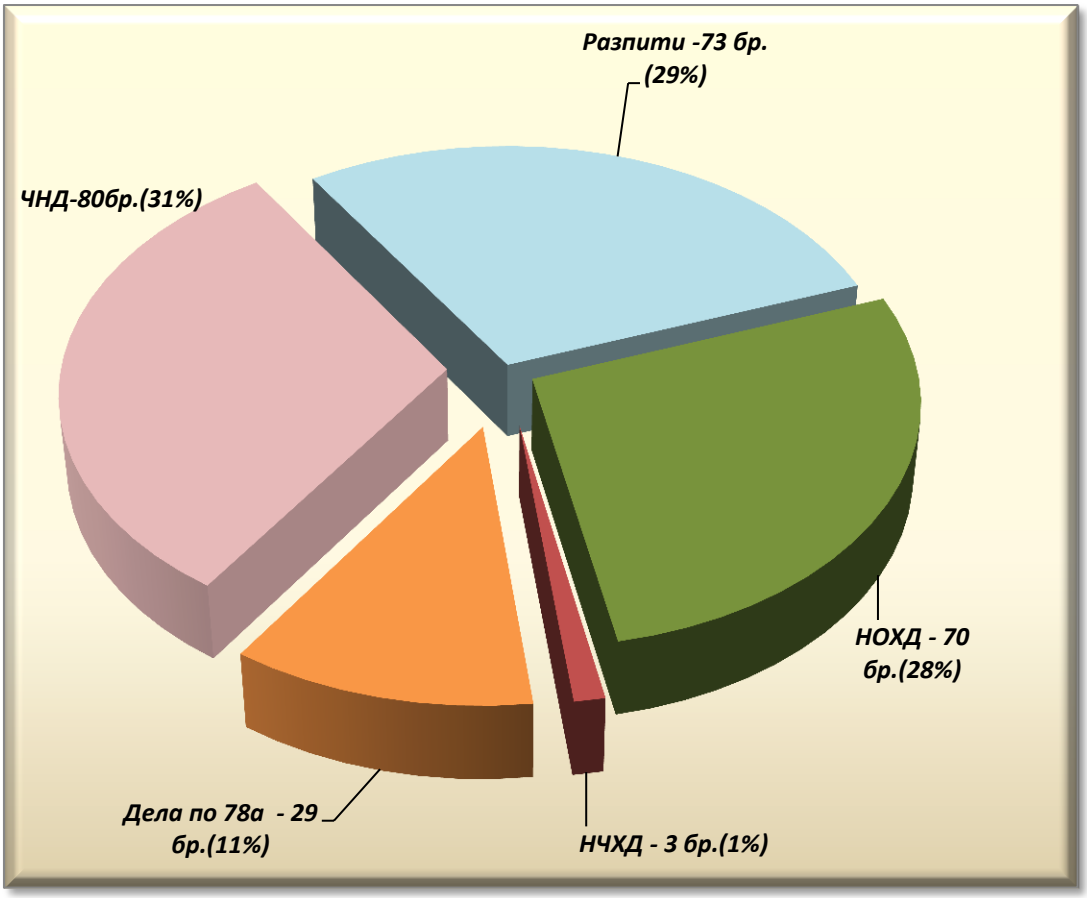

№	*Дела за разглеждане*	*брой*
1	Наказателни дела общ характер (НОХД)	70
2	Наказателни дела частен характер (НЧХД)	3
3	Дела по чл.78а НК	29
4	Частни наказателни дела (ЧНД)	80
5	ЧНД - разпити	73
	ОБЩО	**255**

Приложение № 25

Военни съдилища
Дялово разпределениение на видовете дела
към общия брой СВЪРШЕНИ ДЕЛА
за I полугодие на 2019 година

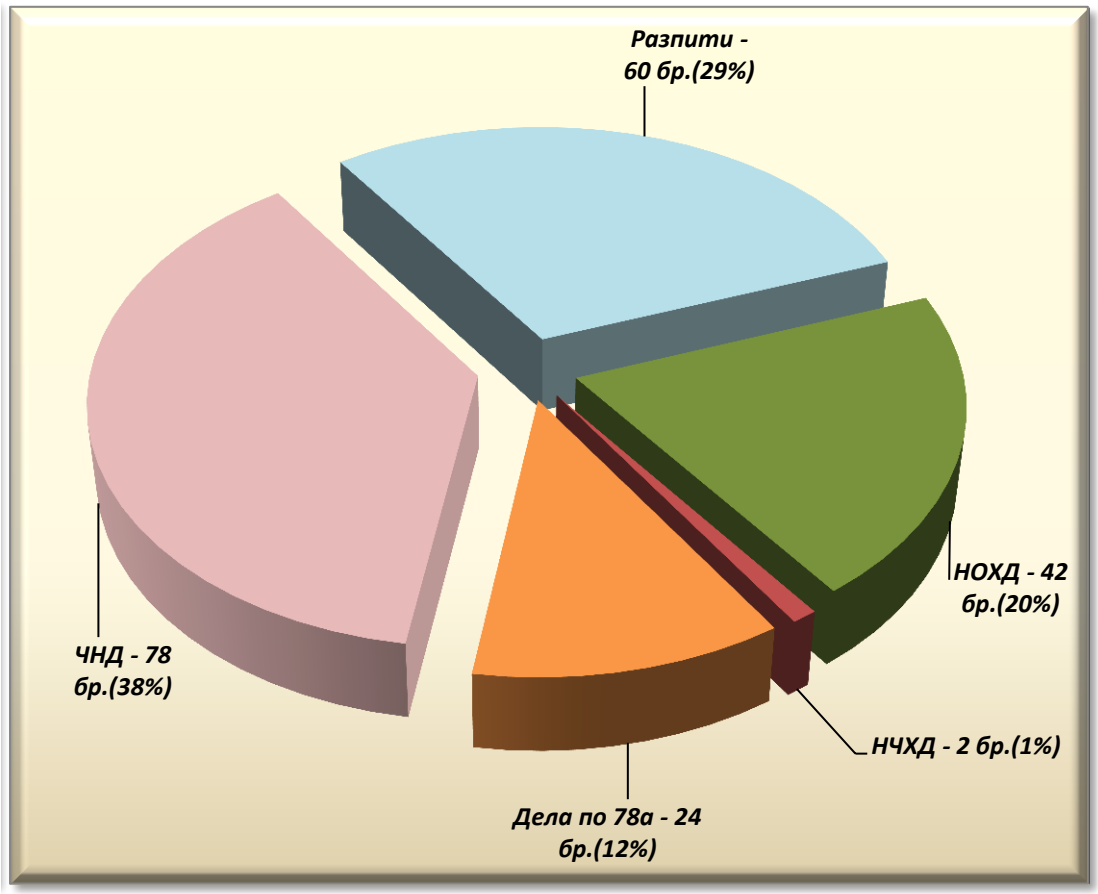

№	Свършени дела	брой
1	Наказателни дела общ характер (НОХД)	42
2	Наказателни дела частен характер (НЧХД)	2
3	Дела по чл.78а НК	24
4	Частни наказателни дела (ЧНД)	78
5	ЧНД - разпити	60
	ОБЩО	**206**

Приложение № 26

Военни съдилища
Натовареност по щат на съдиите
за I полугодие на 2019 година

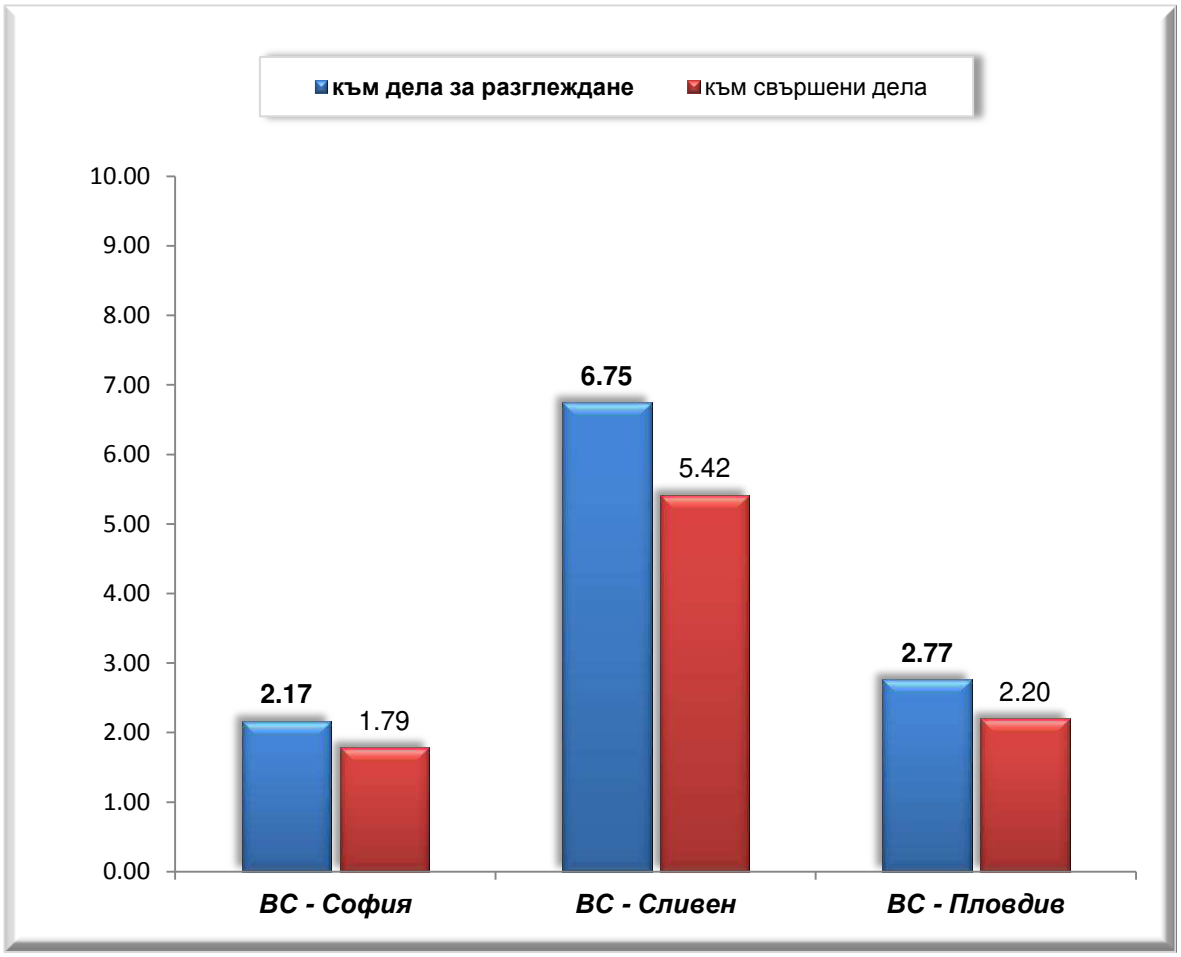

Приложение № 27

Военни съдилища
Действителна натовареност на съдиите
за I полугодие на 2019 година

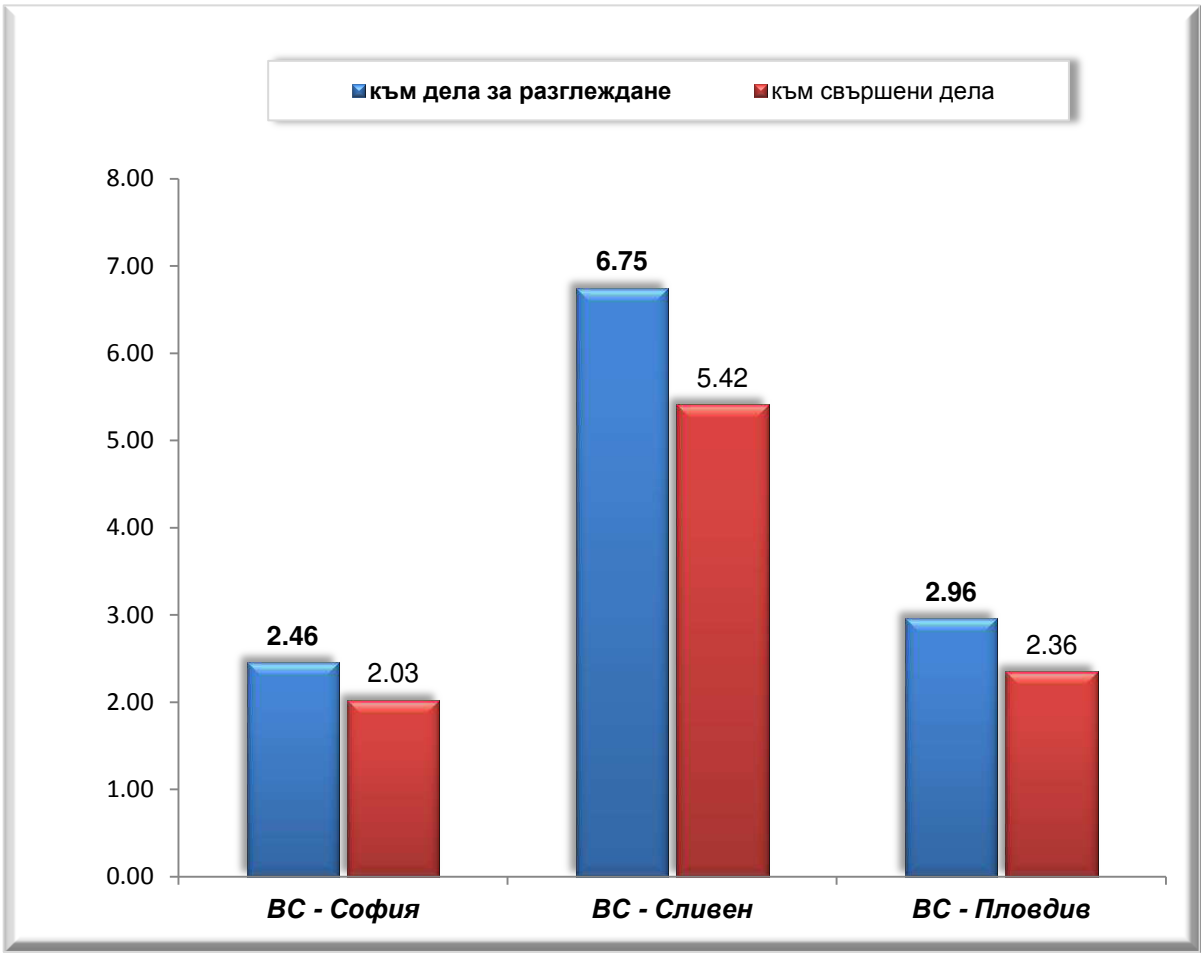

Приложение № 28

О Т Ч Е Т по наказателни дела на Военните съдилища за I полугодие на 2019 година

Видове престъпления по НК	шифър на реда	останали несвършени дела в началото на отчетния период	Постъпили дела: Общо	в т.ч.: новообразувани	в т.ч.: Продължени дела под същия номер	Дела за разглеждане /кол.1+ кол.2/	Свършени дела: общо /кол.7+кол.8/	решени по същество с присъда	прекрат.и свърш. по: всичко	прекрат.и свърш. по: в т.ч. свършени по споразум. чл.	свършени до 3 месеца	останали несвършени дела в края на отчетния период	обжалвани дела	съдени лица: Общо	съдени лица: в т.ч. оправдани	Осъдени лица: Всичко	в т.ч. непълнолетни	на лишаване от свобода.до: общо	на лишаване от свобода.до: в т.ч. условно	на лишаване от свобода над 3 до 10 г.	на лишаване от свобода над 10 до 30 г.	доживотен затвор	доживотен затвор без право на замяна	други наказания	от осъдените лица - брой лица с наложени наказания по чл. 381-384 НПК
		СВЕДЕНИЯ ЗА Д Е Л А Т А												СВЕДЕНИЯ ЗА Л И Ц А Т А											
а	*б*	*1*	*2*	*3*	*4*	*5*	*6*	*7*	*8*	*9*	*10*	*11*	*12*	*13*	*14*	*15*	*16*	*17*	*18*	*19*	*20*	*21*	*22*	*23*	*24*
ПРЕСТЪПЛЕНИЯ ПРОТИВ ЛИЧНОСТТА - Убийства	**0200**	**1**	**1**	**1**		**2**	**0**					**2**				**0**									
в т.ч. Убийство по чл. 115 НК	0201	1				**1**	**0**					**1**				**0**									
Квалифицирани състави на убийство - чл. 116, ал. 1 НК	0202					**0**	**0**					**0**				**0**									
Убийство на съдия, прокурор,следовател, полицейски орган, разследващ полицай, държавен или частен съдебен изпълнител и помощник - частен съдебен изпълнител, митнически и данъчен служител - чл. 116, ал. 2 НК	0203					**0**	**0**					**0**				**0**									
Убийство в състояние на силно раздразнение - чл. 118 НК	0205					**0**	**0**					**0**				**0**									
Лишаване от живот при професионална непредпазливост - чл. 123 НК	0210					**0**	**0**					**0**				**0**									
Опит за убийство по чл. 115 НК	0214					**0**	**0**					**0**				**0**									
Опит за убийство по чл. 116 НК	0215		1	1		**1**	**0**					**1**				**0**									
Опит за убийство по чл. 118 НК	0216					**0**	**0**					**0**				**0**									
ПРЕСТЪПЛЕНИЯ ПРОТИВ ЛИЧНОСТТА - Телесни повреди	**0300**	**1**	**1**	**1**		**2**	**0**					**2**				**0**									
в т.ч. Тежка телесна повреда - чл. 128, ал. 1 НК	0301					**0**	**0**					**0**				**0**									
Средна телесна повреда - чл. 129, ал. 1 НК	0302		1	1		**1**	**0**					**1**				**0**									
Тежка, средна телесна повреда на съдия, прокурор, следовател, лице от състава на МВР, държавен или частен съдебен изпълнител и помощник - частен съдебен изпълнител, митнически и данъчен служител - чл. 131, ал. 2, т. 1 и 2 НК	0306					**0**	**0**					**0**				**0**									
Лека телесна повреда на съдия, прокурор, следовател, лице от състава на МВ, държавен или частен съдебен изпълнител и помощник - частен съдебен изпълнител, митнически и данъчен служител - чл. 131, ал. 2, т. 3 и 4 НК	0307					**0**	**0**					**0**				**0**									
ДРУГИ ПРЕСТЪПЛЕНИЯ ПРОТИВ ЛИЧНОСТТА	**0400**	**1**	**2**	**1**	**0**	**3**	**2**	**1**	**1**	**0**	**1**	**1**	**0**	**2**	**0**	**1**	**0**	**1**	**1**	**0**	**0**	**0**	**0**	**0**	**0**
в т.ч. Отвличане - чл. 142, ал. 1 НК	0407					**0**	**0**					**0**				**0**									
Квалифицирани състави на отвличане - чл. 142, ал. 2 НК	0408					**0**	**0**					**0**				**0**									
Отвличане по чл. 142, ал. 3 НК	0409					**0**	**0**					**0**				**0**									
Приготовление за отвличане - чл. 142, ал. 5 НК	0410					**0**	**0**					**0**				**0**									
Противозаконно лишаване от свобода - чл. 142а, ал. 1 НК	0411					**0**	**0**					**0**				**0**									
Противозаконно лишаване от свобода от длъжностно лице, представител на обществеността в нарушение на службата или функцията му, от охранител, застраховател или лице от състава на МВР - чл. 142а, ал. 2 НК	0412					**0**	**0**					**0**				**0**									
Противозаконно лишаване от свобода на бременна жена, малолетно или непълнолетно лице - чл. 142а, ал. 3 НК	0413					**0**	**0**					**0**				**0**									

Видове престъпления по НК	шифър на реда	останали несвършени дела в началото на отчетния период	Постъпили дела			Дела за разглеждане /кол.1+ кол.2/	Свършени дела				свършени до 3 месеца	останали несвършени дела в края на отчетния период	обжалвани дела	съдени лица		Осъдени лица									от осъдените лица - брой лица с наложени наказания по чл. 381-384 НПК
			Общо	в т.ч.			общо /кол.7+кол.8/	решени по същество с присъда	прекрат.и свърш. по					Общо	в т.ч. оправдани	Всичко	в т.ч. непълнолетни	на лишаване от свобода.до		на лишаване от свобода над 3 до 10 г.	на лишаване от свобода над 10 до 30 г.	доживотен затвор	доживотен затвор без право на замяна	други наказания	
				новообразувани	Продължени дела под същия номер				всичко	в т.ч. свършени по съразум. чл.								общо	в т.ч. условно						
а	б	1	2	3	4	5	6	7	8	9	10	11	12	13	14	15	16	17	18	19	20	21	22	23	24
Противозаконно лишаване от свобода по начин, мъчителен и опасен за здравето на пострадалия или продължило повече от две денонощия - чл. 142а, ал. 4 НК	0414					0	0					0				0									
Съзнателно настаняване или задържане на здраво лице в болнично заведение - чл. 142а, ал. 5 НК	0415					0	0					0				0									
Блудство с лице, ненавършило 14 г. - чл. 149, ал. 1 - 4 НК	0424					0	0					0				0									
Квалфицирани състави на блудство - чл. 149, ал. 5 НК	0425					0	0					0				0									
Блудство с лице, навършило 14 г. - чл. 150 НК	0426					0	0					0				0									
Изнасилване - чл. 152, ал. 1 НК	0428					0	0					0				0									
Квалифицирани състави на изнасилване - чл. 152, ал. 2 НК	0429					0	0					0				0									
Квалифицирани състави на изнасилване - чл. 152, ал. 3 НК	0430					0	0					0				0									
Квалифицирани състави на изнасилване - чл. 152, ал. 4 НК	0431					0	0					0				0									
Склоняване към проституция - чл. 155 НК	0435					0	0					0				0									
Отвличане с цел предоставяне за развратни действия - чл. 156, ал. 1 НК	0438					0	0					0				0									
Квалифицирани състави на отвличане с цел предоставяне за развратни действия - чл. 156, ал. 2 НК	0439					0	0					0				0									
Квалифицирани състави на отвличане с цел предоставяне за развратни действия - чл. 156, ал. 3 НК	0440					0	0					0				0									
Разпространение на порнографски материали - 159 НК	0443					0	0					0				0									
Трафик на хора - чл. 159а НК	0444					0	0					0				0									
Трафик на хора - чл. 159б НК	0445					0	0					0				0									
Използване на лице, пострадало от трафик на хора - чл. 159в НК	0446					0	0					0				0									
Трафик на хора, представляващ опасен рецидив - чл. 159г НК	0447					0	0					0				0									
ПРЕСТЪПЛЕНИЯ ПРОТИВ ПРАВАТА НА ГРАЖДАНИТЕ	**0500**					0	0					0				0									
в т.ч. против националното и расовото равенство - чл. 162 и чл. 163 НК	0501					0	0					0				0									
Престъпления против изповеданията - чл. 164 - чл. 166 НК	0502					0	0					0				0									
Престъпления против трудовите права на гражданите - чл. 172 НК	0505					0	0					0				0									
Престъпления против авторските права - чл. 172а НК	0506					0	0					0				0									
Престъпления против интелектуалната собственост - чл. 172б НК	0507					0	0					0				0									
Плагиатство - чл. 173 НК	0508					0	0					0				0									
Престъпления против интелектуалната собственост - чл. 174 НК	0509					0	0					0				0									
ПРЕСТЪПЛЕНИЯ ПРОТИВ БРАКА, СЕМЕЙСТВОТО И МЛАДЕЖТА	**0600**		1	1		1	0					1				0									
ПРЕСТЪПЛЕНИЯ ПРОТИВ СОБСТВЕНОСТТА	**0700**	7	9	6	0	16	10	8	2	0	7	6	1	8	1	7	0	1	1	0	0	0	0	6	0
в т.ч. Кражба - чл. 194 НК	0701					0	0					0				0									
Квалифицирани състави на кражба - чл. 195, ал. 1 НК	0702					0	0					0				0									
Кражба в големи размери - чл. 195, ал. 2 НК	0703					0	0					0				0									

Видове престъпления по НК	шифър на реда	останали несвършени дела в началото на отчетния период	Постъпили дела			Дела за разглеждане /кол.1+ кол.2/	Свършени дела				свършени до 3 месеца	останали несвършени дела в края на отчетния период	обжалвани дела	съдени лица		Осъдени лица									от осъдените лица - брой лица с наложени наказания по чл. 381-384 НПК
			Общо	в т.ч.			общо /кол.7+кол.8/	решени по същество с присъда	прекрат.и свърш. по					Общо	в т.ч. оправдани	Всичко	в т.ч. непълнолетни	на лишаване от свобода.до		на лишаване от свобода над 3 до 10 г.	на лишаване от свобода над 10 до 30 г.	доживотен затвор	доживотен затвор без право на замяна	други наказания	
				новообразувани	Продължени дела под същия номер				всичко	в т.ч. свършени по спорazум. чл.								общо	в т.ч. условно						
а	б	1	2	3	4	5	6	7	8	9	10	11	12	13	14	15	16	17	18	19	20	21	22	23	24
Кражба на взривни вещества, огнестрелни оръжия или боеприпаси от структурните звена на МВР, МО, от Българската армия, от структурите на подчинение на министъра на отбраната и от Държавна агенция Държавен резерв и военновременни запаси - чл. 195, ал. 3 НК	0704					0	0					0				0									
Кражба, представляваща опасен рецидив - чл. 196, ал. 1 НК	0705					0	0					0				0									
Кражба в особено големи размери, представляваща особено тежък случай - чл. 196а НК	0706					0	0					0				0									
Привилегирован състав на кражба - чл. 197 НК	0707					0	0					0				0									
Грабеж - чл. 198 НК	0708					0	0					0				0									
Квалифицирани състави на грабеж - чл. 199, ал. 1 НК	0709					0	0					0				0									
Квалифицирани състави на грабеж - чл. 199, ал. 2 НК	0710					0	0					0				0									
Приготовление за грабеж - чл. 200 НК	0711					0	0					0				0									
Длъжностно присвояване - чл. 201 НК	0712					0	0					0				0									
Длъжностно присвояване, за улесняването на което е извършено и друго престъпление, не по- тежко наказуемо - чл. 202, ал. 1, т. 1 и т. 2 НК	0713	0	2	1	0	2	0	0	0	0	0	2	0	0	0	0	0	0	0	0	0	0	0	0	0
Длъжностно присвояване в големи размери - чл. 202, ал. 2 НК	0714					0	0					0				0									
Длъжностно присвояване в особено големи размери, представляващо особено тежък случай - чл. 203, ал. 1 НК	0715	1				1	0					1				0									
Маловажни случаи на длъжностно присвояване - чл. 204 НК	0716					0	0					0				0									
Привилегирован състав на длъжностно присвояване - чл. 205 НК	0717					0	0					0				0									
Обсебване - чл. 206 НК	0718					0	0					0				0									
Обсебване в големи размери или представляващо опасен рецидив - чл. 206, ал. 3 НК	0719	0	2	1	0	2	1	0	1	0	1	1	0	1	0	0	0	0	0	0	0	0	0	0	0
Обсебване в особено големи размери, представляващо особено тежък случай - чл. 206, ал. 4 НК	0720					0	0					0				0									
Присвояване на намерена или случайно попаднала у дееца вещ - чл. 207 НК	0721					0	0					0				0									
Присвояване на съкровище - чл. 208 НК	0722					0	0					0				0									
Измама - чл. 209 НК	0723					0	0					0				0									
Квалифицирани състави на измама - чл. 210, ал. 1 НК	0724					0	0					0				0									
Измама по чл. 209, ал. 1 и 2 и чл. 210 в особено големи размери, особено тежък случай или опасен рецидив - чл. 211 НК	0725					0	0					0				0									
Документна измама - чл. 212, ал. 1 и 2 НК	0726	5	2	2	0	7	7	6	1	0	4	0	1	6	1	5	0	1	1	0	0	0	0	4	0
Документна измама, при която полученото без правно основание имущество е от фондове на Европейския съюз или предоставено от тях на българската държава - чл. 212, ал. 3 НК	0727					0	0					0				0									
Документна измама в големи размери или представляваща опасен рецидив - чл. 212, ал. 4 НК	0728	0	1	0	0	1	0	0	0	0	0	1	0	0	0	0	0	0	0	0	0	0	0	0	0
Документна измама в особено големи размери - чл. 212, ал. 5 НК	0729					0	0					0				0									
Измама по чл.212а НК	0730					0	0					0				0									
Привилегирован състав на измама - чл. 212б НК	0731	1	2	2		3	2	2			2	1		1		2								2	
Застрахователна измама - чл. 213 НК	0732					0	0					0				0									

Видове престъпления по НК	шифър на реда	останали несвършени дела в началото на отчетния период	Постъпили дела			Дела за разглеждане /кол.1+ кол.2/	Свършени дела				свършени до 3 месеца	останали несвършени дела в края на отчетния период	обжалвани дела	съдени лица		Осъдени лица									от осъдените лица - брой лица с наложени наказания по чл. 381-384 НПК
			Общо	в т.ч. новообразувани	в т.ч. Продължени дела под същия номер		общо /кол.7+кол.8/	решени по същество с присъда	прекрат.и свърш. по всичко	прекрат.и свърш. по в т.ч. свършени по спорazум. чл.				Общо	в т.ч. оправдани	Всичко	в т.ч. непълнолетни	на лишаване от свобода.до общо	на лишаване от свобода.до в т.ч. условно	на лишаване от свобода над 3 до 10 г.	на лишаване от свобода над 10 до 30 г.	доживотен затвор	доживотен затвор без право на замяна	други наказания	
а	*б*	*1*	*2*	*3*	*4*	*5*	*6*	*7*	*8*	*9*	*10*	*11*	*12*	*13*	*14*	*15*	*16*	*17*	*18*	*19*	*20*	*21*	*22*	*23*	*24*
Рекет - чл. 213а, ал. 1 НК	0733					0	0					0				0									
Квалифицирани състави на рекет - чл. 213а, ал. 2 НК	0734					0	0					0				0									
Квалифицирани състави на рекет - чл. 213а, ал. 3 НК	0735					0	0					0				0									
Квалифицирани състави на рекет - чл. 213а, ал. 4 НК	0736					0	0					0				0									
Изнудване - чл. 214, ал. 1 и 3 НК	0737					0	0					0				0									
Квалифицирани състави на изнудване - чл. 214, ал. 2 НК	0738					0	0					0				0									
ПРЕСТЪПЛЕНИЯ ПРОТИВ СТОПАНСТВОТО	**0800**	**1**	**0**	**0**	**0**	**1**	**1**	**0**	**1**	**1**	**1**	**0**	**0**	**1**	**0**	**1**	**0**	**0**	**0**	**0**	**0**	**0**	**0**	**1**	**1**
в т.ч. Безстопанственост - чл. 219, ал. 1 и 2 НК	0801	1	0	0	0	1	1	0	1	1	1	0	0	1	0	1	0	0	0	0	0	0	0	1	1
Умишлена безстопанственост - чл. 219, ал. 3 НК	0802					0	0					0				0									
Безстопанственост в особено големи размери, представляваща особено тежък случай - чл. 219, ал. 4 НК	0803					0	0					0				0									
Сключване на неизгодна сделка, в това число и квалифициран състав - чл. 220 НК	0804					0	0					0				0									
Контрабанда на наркотични вещества - чл. 242, ал. 2 НК	0822					0	0					0				0									
Контрабанда на прекурсори или съоръжения и материали за производство на наркотични вещества - чл. 242, ал. 3 НК	0823					0	0					0				0									
ПРЕСТЪПЛЕНИЯ ПРОТИВ ФИНАНСОВАТА, ДАНЪЧНАТА И ОСИГУРИТЕЛНАТА СИСТЕМИ	**0800А**					0	0					0				0									
в т.ч. Пране на пари, приготовление и сдружаване - чл. 253, ал. 1 НК; чл. 253а НК	0835					0	0					0				0									
Квалифицирани състави на пране на пари - чл. 253, ал. 2 - 5 НК	0836					0	0					0				0									
Нарушаване разпоредбите на Закона за мерките срещу изпирането на пари от длъжностно лице - чл. 253б НК	0837					0	0					0				0									
Укриване и неплащане на данъчни задължения - чл. 255; чл. 255а; чл. 256 и чл. 257 НК	0839					0	0					0				0									
ПРЕСТЪПЛЕНИЯ ПРОТИВ ДЕЙНОСТТА НА ДЪРЖАВНИТЕ ОРГАНИ И ОРГАНИ И ОБЩЕСТВЕНИТЕ ОРГАНИЗАЦИИ	**0900**		**1**	**1**		**1**	**1**	**1**			**1**	**0**	**1**	**1**		**2**								**2**	
в т.ч. Незаконно преминаване през границата - чл. 279 НК	0910					0	0					0				0									
Незаконно превеждане през границата - чл. 280 НК	0911					0	0					0				0									
Основен състав на престъпление по служба - чл. 282, ал. 1 НК	0913					0	0					0				0									
Квалифицирани състави на престъпление по служба - чл. 282, ал. 2 - 5 НК	0914					0	0					0				0									
Престъпление по служба - чл. 282а НК	0915					0	0					0				0									
Престъпление по служба - чл. 283 НК	0916					0	0					0				0									
Престъпление по служба - чл. 283а НК	0917					0	0					0				0									
Престъпление по служба - чл. 283б НК	0918					0	0					0				0									
престъпление по служба - чл. 284 НК	0919					0	0					0				0									
престъпление по служба - чл. 284а - чл. 284в НК	0920					0	0					0				0									
престъпление по служба - чл. 285 НК	0921					0	0					0				0									
Подкуп - чл. 301 НК	0932					0	0					0				0									
Квалифицирани състави на подуп - чл. 302 НК	0933					0	0					0				0									

Видове престъпления по НК	шифър на реда	останали несвършени дела в началото на отчетния период	Постъпили дела			Дела за разглеждане /кол.1+ кол.2/	Свършени дела				свършени до 3 месеца	останали несвършени дела в края на отчетния период	обжалвани дела	съдени лица		Осъдени лица									от осъдените лица - брой лица с наложени наказания по чл. 381-384 НПК
			Общо	в т.ч.			общо /кол.7+кол.8/	решени по същество с присъда	прекрат.и свърш. по					Общо	в т.ч. оправдани	Всичко	в т.ч. непълнолетни	на лишаване от свобода.до		на лишаване от свобода над 3 до 10 г.	на лишаване от свобода над 10 до 30 г.	доживотен затвор	доживотен затвор без право на замяна	други наказания	
				новообразувани	Продължени дела под същия номер				всичко	в т.ч. свършени по споразум. чл.								общо	в т.ч. условно						
а	б	1	2	3	4	5	6	7	8	9	10	11	12	13	14	15	16	17	18	19	20	21	22	23	24
Подкуп в особено големи размери, представляващ особено тежък случай - чл. 302а НК	0934					0	0					0				0									
Подкуп на длъжностно лице - чл. 304 НК	0935					0	0					0				0									
Подкуп на длъжностно лице, заемащо отговорно служебно положение, включително съдия, съдебен заседател, прокурор или следовател - чл. 304а НК	0936					0	0					0				0									
Подкуп от и на чуждо длъжностно лице - чл. 301, ал. 5 и чл. 304, ал. 3 НК	0937					0	0					0				0									
Подкуп с цел упражняване на влияние - чл. 304б НК	0938					0	0					0				0									
Подкуп, получен от арбитър или вещо лице - чл. 305 НК	0939					0	0					0				0									
Посредничество за подкуп - чл. 305а НК	0940					0	0					0				0									
Провокация за подкуп - чл. 307 НК	0941					0	0					0				0									
ПРЕСТЪПЛЕНИЯ ПРОТИВ СПОРТА - чл. 307б - чл. 307е НК	**900А**					0	0					0				0									
ДОКУМЕНТНИ ПРЕСТЪПЛЕНИЯ - чл. 308 - чл. 319 НК	**1000**	**1**	**6**	**7**	**0**	**7**	**4**	**2**	**2**	**1**	**3**	**3**	**1**	**5**	**0**	**3**	**0**	**1**	**1**	**0**	**0**	**0**	**0**	**2**	**1**
КОМПЮТЪРНИ ПРЕСТЪПЛЕНИЯ - чл. 319а - чл. 319е НК	**1100**					0	0					0				0									
ПРЕСТЪПЛЕНИЯ ПРОТИВ РЕДА И ОБЩЕСТВЕНОТО СПОКОЙСТВИЕ	**1200**	**3**	**1**	**2**		**4**	**3**	**1**	**2**	**1**	**2**	**1**	**1**	**3**		**3**		**3**	**3**						**1**
в т.ч. Образуване и ръководене на организирана престъпна група - чл. 321 НК	1202	2				**2**	**1**	1				**1**	1	2		**2**		2	2						
Участие в ръководството на престъпна организация или група - чл. 321а НК	1203					0	0					0				0									
Хулиганство - чл. 325, ал. 1 НК	1206					0	0					0				0									
Квалифицирани състави на хулиганство - чл. 325, ал. 2, 3 и 4 НК	1207	1		1		**1**	**1**		1		1	0				0									
ОБЩООПАСНИ ПРЕСТЪПЛЕНИЯ	**1300**	**5**	**21**	**22**	**0**	**26**	**17**	**5**	**12**	**11**	**16**	**9**	**3**	**16**	**0**	**17**	**0**	**13**	**13**	**1**	**0**	**0**	**0**	**3**	**11**
в т.ч. Квалифицирани състави на палеж и взрив - чл. 330, ал. 2 и 3 НК; чл. 333 НК	1302					0	0					0				0									
Причиняване на смърт и телесна повреда в транспорта - чл. 342 НК	1311					0	0					0				0									
Причиняване на телесни повреди и щети в транспорта - чл. 343, ал. 1, б. "а" и "б" НК	1312		1	1		**1**	0					**1**				0									
Причиняване на смърт по непредпазливост в транспорта - чл. 343, ал. 1, б. "в" НК	1313		1	1		**1**	**1**		1		1	0				0									
Причиняване на телесна повреда при управление на МПС в квалифицирани случаи - чл. 343, ал. 3, б. "а" НК	1314	0	2	2	0	**2**	**1**	0	1	1	1	**1**	0	1	0	**1**	0	1	1	0	0	0	0	0	1
Причиняване на смърт при управление на МПС в квалифицирани случаи - чл. 343, ал. 3, б. "б" и ал. 4 НК	1315		1	1		**1**	**1**	1			1	0	1	1		**1**				1					
Противозаконно отнемане на МПС - чл. 346 НК	1321					0	0					0				0									
Основни състави на производство, пренасяне, изготвяне, търговия и др. на наркотични вещества - чл. 354а, ал. 1 и 2 НК	1332		2	2		**2**	**2**		2	2	2	0		2		**2**		2	2						2

Видове престъпления по НК	шифър на реда	останали несвършени дела в началото на отчетния период	Постъпили дела			Дела за разглеждане /кол.1+ кол.2/	Свършени дела				свършени до 3 месеца	останали несвършени дела в края на отчетния период	обжалвани дела	съдени лица		Осъдени лица									от осъдените лица - брой лица с наложени наказания по чл. 381-384 НПК
			Общо	в т.ч.			общо /кол.7+кол.8/	решени по същество с присъда	прекрат.и свърш. по					Общо	в т.ч. оправдани	Всичко	в т.ч. непълнолетни	на лишаване от свобода.до		на лишаване от свобода над 3 до 10 г.	на лишаване от свобода над 10 до 30 г.	доживотен затвор	доживотен затвор без право на замяна	други наказания	
				новообразувани	Продължени дела под същия номер				всичко	в т.ч. свършени по споразум. чл.								общо	в т.ч. условно						
а	б	1	2	3	4	5	6	7	8	9	10	11	12	13	14	15	16	17	18	19	20	21	22	23	24
Състави на придобиване и държане на наркотични вещества - чл. 354а, ал. 3, 4 и 5 НК	1333	1	2	2	0	3	3	2	1	1	2	0	0	3	0	3	0	2	2	0	0	0	0	1	1
Склоняване към употреба на наркотични вещества - чл. 354б НК	1334	1		1		1	1		1	1	1	0		1		1		1	1						1
Основен състав на отглеждане на растения с цел производство на наркотични вещества - чл. 354в, ал. 1 НК	1335					0	0					0				0									
Квалифицирани състави на отглеждане на растения с цел производство на наркотични вещества - чл. 354в, ал. 2 и 3 НК	1336					0	0					0				0									
Общоопасни престъпления, извършени от чужд гражданин - чл. 356б, ал. 2 НК	1338					0	0					0				0									
ПРЕСТЪПЛЕНИЯ ПРОТИВ ОТБРАНИТЕЛНАТА СПОСОБНОСТ НА РЕПУБЛИКАТА	**1400**					0	0					0				0									
в т.ч. Разгласяване сведения, представляващи държавна тайна - чл. 357 - чл. 360 НК	1401					0	0					0				0									
ВОЕННИ ПРЕСТЪПЛЕНИЯ	**1500**	**3**	**4**	**2**	**0**	**7**	**4**	**3**	**1**	**0**	**3**	**3**	**0**	**5**	**0**	**3**	**0**	**0**	**0**	**0**	**0**	**0**	**0**	**3**	**0**
ОБЩО ДЕЛА НОХ /от ш. 0100 до ш. 1500/	**1699**	**23**	**47**	**44**	**0**	**70**	**42**	**21**	**21**	**14**	**34**	**28**	**7**	**41**	**1**	**37**	**0**	**19**	**19**	**1**	**0**	**0**	**0**	**17**	**14**
НЧХД	**1700**	**3**		**1**		**3**	**2**	**2**				**1**													
ЧНД - СЪДЕБНО ПРОИЗВОДСТВО	**2000**	**2**	**49**	**47**	**0**	**51**	**50**	**49**	**1**	**0**	**50**	**1**	**1**												
в.т.ч. Производство за определяне на общо наказание по чл. 23 - 27 НК (кумулации – чл. 306, ал. 1, т. 1 НПК)	2110	1				**1**	**1**	1			1	**0**													
Производство по закона за Европейската заповед за разследване	2250					**0**	**0**					**0**													
Производство по молби за реабилитация	2400	1	5	6	0	**6**	**5**	4	1	0	5	**1**	0												
ЧНД - ОТ ДОСЪДЕБНОТО ПРОИЗВОДСТВО	**3000**	**3**	**99**	**97**	**0**	**102**	**88**	**87**	**1**	**0**	**88**	**14**	**2**												
АДМИНИСТРАТИВНИ ДЕЛА	**4000**					**0**	**0**					**0**													
Дела по чл. 78а НК	**4350**	**8**	**21**	**17**	**0**	**29**	**24**	**21**	**3**	**0**	**24**	**5**	**5**												
Общо наказателни дела		**39**	**216**	**206**	**0**	**255**	**206**	**180**	**26**	**14**	**196**	**49**	**15**	**41**	**1**	**37**	**0**	**19**	**19**	**1**	**0**	**0**	**0**	**17**	**14**

Видове престъпления по НК	шифър на реда	останали несвършени дела в началото на отчетния период	Постъпили дела			Дела за разглеждане /кол.1+ кол.2/	Свършени дела				свършени до 3 месеца	останали несвършени дела в края на отчетния период	обжалвани дела	съдени лица		Осъдени лица									от осъдените лица - брой лица с наложени наказания по чл. 381-384 НПК
			Общо	в т.ч.			общо /кол.7+кол.8/	решени по същество с присъда	прекрат.и свърш. по					Общо	в т.ч. оправдани	Всичко	в т.ч. непълнолетни	на лишаване от свобода.до		на лишаване от свобода над 3 до 10 г.	на лишаване от свобода над 10 до 30 г.	доживотен затвор	доживотен затвор без право на замяна	други наказания	
				новообразувани	Продължени дела под същия номер				всичко	в т.ч. свършени по споразум. чл.								общо	в т.ч. условно						
а	б	1	2	3	4	5	6	7	8	9	10	11	12	13	14	15	16	17	18	19	20	21	22	23	24

СПРАВКА I

	брой
Брой насрочвания на дела от ОХ+ЧХ	142
В т.ч. общ характер	118
Брой отлагания на дела от ОХ+ЧХ	85
В т.ч. общ характер	63
Изпратени дела за доразследване от съдията докладчик	2
Изпратени за доразследване в открито заседание	5
От влезли в сила решени дела, изпратени за доразследв.	3
Спрени дела	0
Рецидивисти	1
Лица осъдени на пробация	4
Кумулации	3

СПРАВКА II

	брой
От несвършените дела /кол.11/ с изтекъл срок от първото образуване на делото	
а/ до 3 месеца	**39**
б/ от 3 до 6 месеца	**3**
в/ от 6 месеца до 1 г.	**5**
г/ над 1 година	**2**
От решените дела /кол.7/ ненаписани мотиви към присъдата с изтекъл 30-дневен срок	**1**

СПРАВКА III

СВЪРШЕНИ ДЕЛА ПО НЯКОИ ГЛАВИ ОТ НПК	брой
ГЛ.XXIV Свършени бързи производства	**0**
ГЛ.XXV Свършени незабавни производства	**0**
ГЛ.XXVI Свърш. произв. по искане на обвиняемия	**0**
ГЛ.XXVII Свършени съкратени производства	**7**

Приложение № 29

ВОЕННИ СЪДИЛИЩА
Дялово разпределение на НАКАЗАТЕЛНИТЕ дела
по видове престъпления за I полугодие на 2019 година

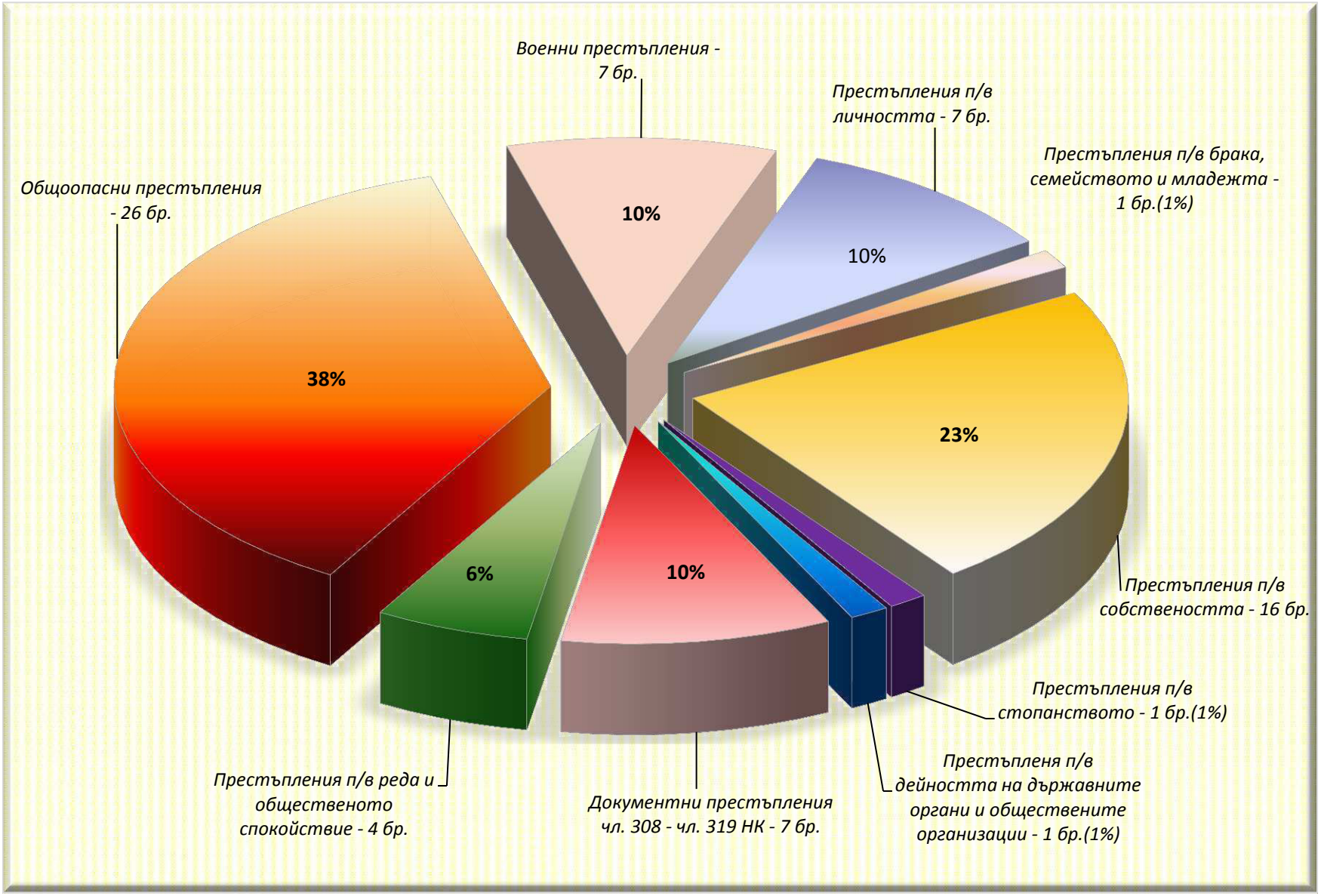

Приложение № 30

Отчет за дейността на Окръжните съдилища за I полугодие на 2019 година

Видове дела		година	Висящи в началото на периода	Постъпили през отчетния период	В т.ч.			Продължаващи дела под същия номер	Общо постъпили дела през отчетния период	Всичко за разглеждане	Свършени дела			Със съдебен акт по същество	Прекратени производства					Брой заседания	Висящи в края на периода	Обжалвани и протестирани
					Върнати дела за ново разглеждане под нов номер	Повт. вненсени и образувани под нов номер след прекр. на съд.пр-во (чл. 42, ал. 2 , чл. 249 и чл. 288, т. 1 от НПК)	Обр. под нов No дела при повторно пост. възсивни жалби				Всичко	В срок до 3 месеца			Всичко	Споразу-мения по чл.382 НПК	Споразум. по чл.384 НПК , спог. по чл.24 ал. 3 НПК или чл.234 ГПК	Върнати за доразследване	По други причини			
												Брой	%									
а		*б*	*1*	*2*	*2а*	*2б*	*2в*	*3*	*4*	*5*	*6*	*6а*	*6б*	*7*	*8*	*8а*	*8б*	*8в*	*8г*	*9*	*10*	*11*
Граждански дела I инстанция	А	2017	7 078	4 106	14	0	0	68	4 174	**11 252**	**4 197**	1 429	34%	2 886	1 311	0	10	0	1 301	5 034	**7 055**	1 968
		2018	7 383	4 120	13	0	0	136	4 256	**11 639**	**4 246**	1 984	47%	2 577	1 669	0	27	0	1 642	7 520	**7 393**	2 257
		2019	7 783	3 623	18	0	0	104	3 727	**11 510**	**4 347**	2 004	46%	2 715	1 632	0	15	0	1 617	7 069	**7 163**	2 059
Частни граждански дела без жалби за бавност	В	2017	10	1 463	2	0	0	4	1 467	**1 477**	**1 460**	1 326	91%	1 247	213	0	0	0	213	54	**17**	414
		2018	38	1 067	2	0	0	6	1 073	**1 111**	**1 063**	1 051	99%	903	160	0	11	0	149	220	**48**	250
		2019	29	1 005	1	0	0	1	1 006	**1 035**	**1 014**	1 006	99%	889	125	0	0	0	125	50	**21**	231
Разгледани жалби за бавност	Г	2017	2	57	1	0	1	0	57	**59**	**58**	48	83%	49	9	0	0	0	9		**1**	0
		2018	0	73	0	0	0	0	73	**73**	**71**	71	100%	65	6	0	0	0	6		**2**	0
		2019	5	64	0	0	0	0	64	**69**	**65**	63	97%	52	13	0	0	0	13		**4**	2
Възсивни граждански дела	Д	2017	5 982	10 395	25	0	236	14	10 409	**16 391**	**10 268**	6 841	67%	8 791	1 477	0	8	0	1 469	9 212	**6 123**	1 888
		2018	6 075	10 213	37	0	216	16	10 229	**16 304**	**9 917**	6 523	66%	8 297	1 620	0	30	0	1 590	9 878	**6 387**	1 799
		2019	7 166	10 425	45	0	274	10	10 435	**17 601**	**9 752**	6 072	62%	8 126	1 626	0	17	0	1 609	10 427	**7 849**	1 525
Частни граждански дела II инстанция	Е	2017	1 509	6 828	0	0	193	7	6 835	**8 344**	**7 042**	5 925	84%	6 242	800	0	0	0	800	393	**1 302**	477
		2018	1 221	6 163	1	0	144	21	6 184	**7 405**	**6 200**	5 727	92%	5 408	792	0	1	0	791	348	**1 205**	673
		2019	1 186	6 632	0	0	121	5	6 637	**7 823**	**6 533**	6 029	92%	5 763	770	0	0	0	770	341	**1 290**	677
Търговски дела	Ж	2017	5 644	5 220	359	0	2	72	5 292	**10 936**	**5 709**	2 647	46%	4 209	1 500	0	41	3	1 456	5 765	**5 227**	1 924
		2018	4 823	4 473	20	0	2	62	4 535	**9 358**	**4 846**	3 083	64%	3 662	1 184	0	79	0	1 105	6 062	**4 512**	1 773
		2019	4 938	4 553	20	0	4	65	4 618	**9 556**	**4 618**	3 035	66%	3 474	1 144	0	37	0	1 107	6 866	**4 938**	1 607
Фирмени дела	З	2017	719	1 807	794	0	0	0	1 807	**2 526**	**1 900**	1 898	100%	1 891	9	0	0	0	9	129	**626**	23
		2018	288	68	0	0	0	161	229	**517**	**445**	443	100%	441	4	0	0	0	4	58	**72**	17
		2019	46	57	0	0	0	272	329	**375**	**342**	342	100%	305	37	0	0	0	37	34	**33**	9
Общо граждански дела	И	**2017**	**20 944**	**29 876**	**1 195**	**0**	**432**	**165**	**30 041**	**50 985**	**30 634**	**20 114**	**66%**	**25 315**	**5 319**	**0**	**59**	**3**	**5 257**	**20 587**	**20 351**	**6 694**
		2018	**19 828**	**26 177**	**73**	**0**	**362**	**402**	**26 579**	**46 407**	**26 788**	**18 882**	**70%**	**21 353**	**5 435**	**0**	**148**	**0**	**5 287**	**24 086**	**19 619**	**6 769**
		2019	**21 153**	**26 359**	**84**	**0**	**399**	**457**	**26 816**	**47 969**	**26 671**	**18 551**	**70%**	**21 324**	**5 347**	**0**	**69**	**0**	**5 278**	**24 787**	**21 298**	**6 110**
НОХ дела	К	2017	887	1 307	27	128	0	28	1 335	**2 222**	**1 424**	1 026	72%	706	718	241	267	98	112	4 308	**798**	590
		2018	949	1 300	29	104	0	32	1 332	**2 281**	**1 385**	1 016	73%	656	729	309	232	89	99	4 814	**896**	544
		2019	936	1 350	21	80	0	18	1 368	**2 304**	**1 429**	1 025	72%	617	812	426	213	88	85	4 896	**875**	492
Частни наказателни дела I инстанция	Л	2017	232	10 019	4	3	0	4	10 023	**10 255**	**9 950**	9 869	99%	9 563	387	0	4	1	382	3 667	**305**	907
		2018	328	9 814	4	5	0	1	9 815	**10 143**	**9 742**	9 649	99%	9 395	347	4	0	3	340	4 296	**401**	1 047
		2019	303	9 830	6	0	0	2	9 832	**10 135**	**9 828**	9 744	99%	9 447	381	0	0	0	381	4 035	**307**	799
Частни наказателни дела РАЗПИТИ	М	2017	0	1 013	0	0	0	0	1 013	**1 013**	**1 013**	1 013	100%	920	93	0	1	0	92		**0**	
		2018	0	1 056	0	0	0	0	1 056	**1 056**	**1 055**	1 055	100%	1 009	46	0	0	0	46		**1**	
		2019	3	994	0	0	0	0	994	**997**	**996**	996	100%	951	45	0	0	0	45		**1**	

Видове дела		година	Висящи в началото на периода	Постъпили през отчетния период	В т.ч. Върнати дела за ново разглеждане под нов номер	В т.ч. Повт. вненсени и образувани под нов номер след прекр. на съд.пр-во (чл. 42, ал. 2 , чл. 249 и чл. 288, т. 1 от НПК)	В т.ч. Обр. под нов No дела при повторно пост. въззивни жалби	Продължаващи дела под същия номер	Общо постъпили дела през отчетния период	Всичко за разглеждане	Свършени дела Всичко	Свършени дела В срок до 3 месеца Брой	Свършени дела В срок до 3 месеца %	Със съдебен акт по същество	Прекратени производства Всичко	Прекратени производства Споразумения по чл.382 НПК	Прекратени производства Споразум. по чл.384 НПК , спог. по чл.24 ал. 3 НПК или чл.234 ГПК	Прекратени производства Върнати за доразследване	Прекратени производства По други причини	Брой заседания	Висящи в края на периода	Обжалвани и протестирани
а		*б*	*1*	*2*	*2а*	*2б*	*2в*	*3*	*4*	*5*	*6*	*6а*	*6б*	*7*	*8*	*8а*	*8б*	*8в*	*8г*	*9*	*10*	*11*
Въззивни наказателни дела	Н	2017	1 143	2 576	12	0	29	0	2 576	**3 719**	**2 610**	1 868	72%	2 392	218	0	7	0	211	3 551	**1 109**	119
		2018	1 089	2 012	14	2	20	1	2 013	**3 102**	**2 123**	1 431	67%	1 966	157	0	0	0	157	3 318	**979**	112
		2019	977	1 937	11	1	32	0	1 937	**2 914**	**2 010**	1 368	68%	1 837	173	6	3	1	163	3 146	**904**	100
Частни наказателни дела II инстанция	О	2017	233	2 389	1	0	8	0	2 389	**2 622**	**2 381**	2 271	95%	2 226	155	0	0	0	155	1 645	**241**	22
		2018	295	2 391	0	5	11	0	2 391	**2 686**	**2 416**	2 283	94%	2 254	162	0	0	0	162	1 446	**270**	10
		2019	312	2 196	1	6	11	0	2 196	**2 508**	**2 279**	2 148	94%	2 096	183	0	1	0	182	1 369	**229**	19
Касационни и отмяна по чл.63 и 70 ЗАНН	П	2017	8	31	0	0	0	0	31	**39**	**34**	30	88%	33	1	0	0	0	1	15	**5**	0
		2018	0	0	0	0	0	0	0	**0**	**0**	0	0%	0	0	0	0	0	0	0	**0**	0
		2019	0	0	0	0	0	0	0	**0**	**0**	0	0%	0	0	0	0	0	0	0	**0**	0
Админстративно наказателен характер дела	Р	2017	20	38	2	3	0	1	39	**59**	**43**	36	84%	31	12	1	0	2	9	74	**16**	9
		2018	44	57	1	0	0	0	57	**101**	**81**	75	93%	68	13	0	0	0	13	100	**20**	21
		2019	26	39	0	0	0	2	41	**67**	**53**	41	77%	38	15	0	0	3	12	85	**14**	17
Общо наказателни дела	С	**2017**	**2 523**	**17 373**	**46**	**134**	**37**	**33**	**17 406**	**19 929**	**17 455**	**16 113**	**92%**	**15 871**	**1 584**	**242**	**279**	**101**	**962**	**13 260**	**2 474**	**1 647**
		2018	**2 705**	**16 630**	**48**	**116**	**31**	**34**	**16 664**	**19 369**	**16 802**	**15 509**	**92%**	**15 348**	**1 454**	**313**	**232**	**92**	**817**	**13 974**	**2 567**	**1 734**
		2019	**2 557**	**16 346**	**39**	**87**	**43**	**22**	**16 368**	**18 925**	**16 595**	**15 322**	**92%**	**14 986**	**1 609**	**432**	**217**	**92**	**868**	**13 531**	**2 330**	**1 427**
ВСИЧКО ДЕЛА	Т	**2017**	**23 467**	**47 249**	**1 241**	**134**	**469**	**198**	**47 447**	**70 914**	**48 089**	**36 227**	**75%**	**41 186**	**6 903**	**242**	**338**	**104**	**6 219**	**33 847**	**22 825**	**8 341**
		2018	**22 533**	**42 807**	**121**	**116**	**393**	**436**	**43 243**	**65 776**	**43 590**	**34 391**	**79%**	**36 701**	**6 889**	**313**	**380**	**92**	**6 104**	**38 060**	**22 186**	**8 503**
		2019	**23 710**	**42 705**	**123**	**87**	**442**	**479**	**43 184**	**66 894**	**43 266**	**33 873**	**78%**	**36 310**	**6 956**	**432**	**286**	**92**	**6 146**	**38 318**	**23 628**	**7 537**
Брой съдии по щат - **общо**	У	2017								773												
		2018								774												
		2019								**772**												
Натовареност по щат - общо	Ф	2017								**15.29**	**10.37**											
		2018								**14.16**	**9.39**											
		2019								**14.44**	**9.34**											
Брой граждански съдии по щат	Х	2017								500												
		2018								507												
		2019								**507**												
Натовареност на гражданските съдии	Ц	2017								**17.00**	**10.21**											
		2018								**15.26**	**8.81**											
		2019								**15.77**	**8.77**											
Брой наказателни съдии по щат	Ч	2017								273												
		2018								267												
		2019								**265**												
Натовареност на наказателните съдии	Ш	2017								**12.17**	**10.66**											
		2018								**12.09**	**10.49**											
		2019								**11.90**	**10.44**											
Отработени човекомесеци	Ю	2016								3 927.92												
		2017								3 879.84												
		2018								**3 846.12**												
Действителна натовареност - ОБЩО	Я	2017								**18.05**	**12.24**											
		2018								**16.95**	**11.24**											
		2019								**17.39**	**11.25**											

година	Постановени решения за промени по фир. дела и реш.по чл.25,28 и 29 от ЗТР
2017	2 048
2018	1 215
2019	1 087

Решения по дела за несъстоятелност					
година	чл.630	чл.632	чл.705	чл.710	чл.735
2017	96	477	0	59	70
2018	61	342	0	40	53
2019	77	428	0	27	35

Дадени разрешения за СРС (чл.29, ал.8 от ЗСРС)			Приложение на чл.18, ал.1-3 от ЗСРС
година	Брой дадени разрешения за изполсване на СРС	Брой изготвени и получени ВДС екз.№ 1	
2017	2 387	399	26
2018	2 536	1290	5
2019	2 738	338	4

Приложение № 31

Граждански дела I инстанция в окръжните съдилища за I полугодие на 2019 година

Съдилища	Висящи в началото на периода	Постъпили през отчетния период	В т.ч.			Продължаващи дела под същия номер	Общо постъпили дела през отчетния период	**Всичко за разглеждане**	Свършени дела			Със съдебен акт по същество	Прекратени производства					Брой заседания	**Висящи в края на периода**	Обжалвани и протестирани
			Върнати дела за ново разглеждане под нов номер	Повт. вненсени и образувани под нов номер след прекр. на съд.пр-во (чл. 42, ал. 2 , чл. 249 и чл. 288, т. 1 от НПК)	Обр. под нов No дела при повторно пост. въззивни жалби				**Всичко**	В срок до 3 месеца			Всичко	Споразумения по чл.382 НПК	Споразум. по чл.384 НПК , спог. по чл.24 ал. 3 НПК или чл.234 ГПК	Върнати за доразследване	По други причини			
										Брой	%									
СГС	6010	1776	10			47	1823	7833	2336	616	26%	1522	814				814	4002	5497	1416
ОС - София	78	80	1			6	86	164	93	62	67%	44	49				49	121	71	51
ОС - Благоевград	126	116				3	119	245	83	34	41%	50	33				33	179	162	45
ОС - Бургас	188	121				11	132	320	174	94	54%	121	53		3		50	340	146	78
ОС - Варна	188	209	1			10	219	407	175	112	64%	97	78		4		74	306	232	66
ОС - В.Търново	73	56					56	129	64	45	70%	46	18				18	119	65	16
ОС - Видин	36	50	2	0	0	0	50	86	53	41	77%	37	16	0	0	0	16	70	33	9
ОС - Враца	25	38				1	39	64	36	33	92%	21	15		1		14	40	28	14
ОС - Габрово	44	54					54	98	49	31	63%	23	26				26	77	49	8
ОС - Кюстендил	36	31	1			1	32	68	36	21	58%	24	12				12	21	32	11
ОС - Кърджали	8	25					25	33	19	15	79%	11	8				8	36	14	7
ОС - Ловеч	30	35					35	65	39	23	59%	19	20				20	53	26	12
ОС - Монтана	17	61					61	78	45	40	89%	36	9				9	61	33	11
ОС - Пазарджик	48	67	1				67	115	52	34	65%	31	21				21	89	63	24
ОС - Перник	50	57	0	0	0	5	62	112	63	41	65%	36	27	0	0	0	27	92	49	27
ОС - Плевен	47	76					76	123	78	58	74%	52	26				26	115	45	16
ОС - Пловдив	233	194				3	197	430	231	140	61%	150	81		4		77	358	199	91
ОС - Разград	31	36				1	37	68	40	30	75%	23	17				17	49	28	8
ОС - Русе	97	81				3	84	181	93	58	62%	55	38				38	143	88	21
ОС - Силистра	23	42				3	45	68	39	30	77%	17	22		1		21	46	29	13
ОС - Сливен	163	71				2	73	236	195	178	91%	50	145				145	95	41	20
ОС - Смолян	27	45	1				45	72	48	35	73%	34	14		1		13	72	24	1
ОС - Стара Загора	56	72	1			2	74	130	64	48	75%	45	19				19	87	66	19
ОС - Добрич	39	64				1	65	104	59	41	69%	35	24				24	88	45	26
ОС - Търговище	12	37					37	49	36	34	94%	20	16				16	27	13	15
ОС - Хасково	46	49	0	0	0	2	51	97	76	56	74%	60	16	0	1	0	15	111	21	15
ОС - Шумен	27	45					45	72	40	33	83%	36	4				4	205	32	10
ОС - Ямбол	25	35				3	38	63	31	21	68%	20	11				11	67	32	9

Приложение № 32

Частни граждански дела без жалби за бавност в окръжните съдилища за I полугодие на 2019 година

Съдилища	Висящи в началото на периода	Постъпили през отчетния период	В т.ч.			Продължаващи дела под същия номер	Общо постъпили дела през отчетния период	**Всичко за разглеждане**	Свършени дела			Със съдебен акт по същество	Прекратени производства					Брой заседания	**Висящи в края на периода**	Обжалвани и протестирани
			Върнати дела за ново разглеждане под нов номер	Повт. внесени и образувани под нов номер след прекр. на съд.пр-во (чл. 42, ал. 2 , чл. 249 и чл. 288, т. 1 от НПК)	Обр. под нов No дела при повторно пост. въззивни жалби				**Всичко**	В срок до 3 месеца: Брой	В срок до 3 месеца: %		Всичко	Споразумения по чл.382 НПК	Споразум. по чл.384 НПК , спог. по чл.24 ал. 3 НПК или чл.234 ГПК	Върнати за доразследване	По други причини			
СГС	11	519	1			1	520	531	530	530	100%	474	56				56		1	147
ОС - София	4	8					8	12	9	8	89%	4	5				5		3	
ОС - Благоевград	2	34					34	36	32	30	94%	28	4				4		4	8
ОС - Бургас	0	43					43	43	41	41	100%	35	6				6	0	2	15
ОС - Варна	3	116					116	119	114	112	98%	101	13				13		5	20
ОС - В.Търново		10					10	10	10	10	100%	10	0						0	4
ОС - Видин	0	12	0	0	0	0	12	12	12	12	100%	11	1	0	0	0	1	0	0	3
ОС - Враца		16					16	16	16	16	100%	15	1				1		0	1
ОС - Габрово		2					2	2	2	2	100%	2	0						0	
ОС - Кюстендил		5					5	5	4	4	100%	4	0					1	1	2
ОС - Кърджали		2					2	2	2	2	100%	2	0					2	0	1
ОС - Ловеч		9					9	9	9	7	78%	9	0						0	1
ОС - Монтана		5					5	5	5	5	100%	3	2				2		0	1
ОС - Пазарджик		10					10	10	10	10	100%	7	3				3		0	
ОС - Перник	0	5	0	0	0	0	5	5	5	5	100%	5	0	0	0	0	0	0	0	1
ОС - Плевен	1	10					10	11	11	11	100%	6	5				5		0	
ОС - Пловдив	1	28					28	29	29	29	100%	23	6				6		0	5
ОС - Разград	1	9					9	10	8	8	100%	6	2				2		2	1
ОС - Русе	2	30					30	32	31	30	97%	26	5				5	0	1	3
ОС - Силистра	1	17					17	18	17	17	100%	16	1				1		1	
ОС - Сливен	0	8					8	8	8	8	100%	8	0					0	0	
ОС - Смолян		7					7	7	7	7	100%	7	0					7	0	1
ОС - Стара Загора		6					6	6	6	6	100%	6	0						0	3
ОС - Добрич	2	36					36	38	37	37	100%	32	5				5	1	1	10
ОС - Търговище	1	19					19	20	20	20	100%	17	3				3		0	
ОС - Хасково	0	19	0	0	0	0	19	19	19	19	100%	15	4	0	0	0	4	0	0	0
ОС - Шумен		19					19	19	19	19	100%	17	2				2	39	0	4
ОС - Ямбол		1					1	1	1	1	100%		1				1		0	

Приложение № 33

Разгледани жалби за бавност в окръжните съдилища за I полугодие на 2019 година

Съдилища	Висящи в началото на периода	Постъпили през отчетния период	В т.ч.			Продължаващи дела под същия номер	Общо постъпили дела през отчетния период	**Всичко за разглеждане**	Свършени дела			Със съдебен акт по същество	Прекратени производства					Брой заседания	**Висящи в края на периода**	Обжалвани и протестирани
			Върнати дела за ново разглеждане под нов номер	Повт. внесени и образувани под нов номер след прекр. на съд.пр-во (чл. 42, ал. 2 , чл. 249 и чл. 288, т. 1 от НПК)	Обр. под нов No дела при повторно пост. въззивни жалби				**Всичко**	В срок до 3 месеца: Брой	В срок до 3 месеца: %		Всичко	Споразумения по чл.382 НПК	Споразум. по чл.384 НПК , спог. по чл.24 ал. 3 НПК или чл.234 ГПК	Върнати за доразследване	По други причини			
СГС	2	36					36	38	36	35	97%	32	4				4	x	2	
ОС - София	1						0	1	0		0%		0					x	1	
ОС - Благоевград		1					1	1	1	1	100%		1				1	x	0	
ОС - Бургас	0	0					0	0	0	0	0%	0	0				0	x	0	0
ОС - Варна		1					1	1	1	1	100%		1				1	x	0	
ОС - В.Търново	1	2					2	3	3	2	67%	2	1				1	x	0	
ОС - Видин	0	0	0	0	0	0	0	0	0	0	0%	0	0	0	0	0	0	x	0	0
ОС - Враца							0	0	0		0%		0					x	0	
ОС - Габрово		1					1	1	1	1	100%	1	0					x	0	
ОС - Кюстендил							0	0	0		0%		0					x	0	
ОС - Кърджали							0	0	0		0%		0					x	0	
ОС - Ловеч							0	0	0		0%		0					x	0	
ОС - Монтана							0	0	0		0%		0					x	0	
ОС - Пазарджик		3					3	3	3	3	100%	2	1				1	x	0	
ОС - Перник	0	0	0	0	0	0	0	0	0	0	0%	0	0	0	0	0	0	x	0	0
ОС - Плевен							0	0	0		0%		0					x	0	
ОС - Пловдив	1	3					3	4	4	4	100%	4	0					x	0	
ОС - Разград							0	0	0		0%		0					x	0	
ОС - Русе		1					1	1	1	1	100%	1	0					x	0	
ОС - Силистра							0	0	0		0%		0					x	0	
ОС - Сливен							0	0	0		0%		0					x	0	
ОС - Смолян							0	0	0		0%		0					x	0	
ОС - Стара Загора		4					4	4	3	3	100%	3	0					x	1	
ОС - Добрич	0						0	0	0	0	0%	0	0					x	0	
ОС - Търговище							0	0	0		0%		0					x	0	
ОС - Хасково	0	0	0	0	0	0	0	0	0	0	0%	0	0	0	0	0	0	x	0	0
ОС - Шумен							0	0	0		0%		0					x	0	
ОС - Ямбол		12					12	12	12	12	100%	7	5				5	x	0	2

Приложение № 34

Възззивни граждански дела в окръжните съдилища за I полугодие на 2019 година

Съдилища	Висящи в началото на периода	Постъпили през отчетния период	В т.ч.			Продължаващи дела под същия номер	Общо постъпили дела през отчетния период	**Всичко за разглеждане**	Свършени дела			Със съдебен акт по същество	Прекратени производства					Брой заседания	**Висящи в края на периода**	Обжалвани и протестирани
			Върнати дела за ново разглеждане под нов номер	Повт. внесени и образувани под нов номер след прекр. на съд.пр-во (чл. 42, ал. 2 , чл. 249 и чл. 288, т. 1 от НПК)	Обр. под нов No дела при повторно пост. възззивни жалби				**Всичко**	В срок до 3 месеца: Брой	В срок до 3 месеца: %		Всичко	Споразумения по чл.382 НПК	Споразум. по чл.384 НПК , спог. по чл.24 ал. 3 НПК или чл.234 ГПК	Върнати за доразследване	По други причини			
СГС	5081	3349					3349	8430	3103	433	14%	2538	565				565	3758	5327	391
ОС - София	127	231	2				231	358	223	128	57%	196	27				27	285	135	66
ОС - Благоевград	125	223	7		12		223	348	209	123	59%	191	18		2		16	272	139	67
ОС - Бургас	170	546	4		14	4	550	720	499	413	83%	427	72		1		71	535	221	115
ОС - Варна	328	1027	8		57	2	1029	1357	1006	817	81%	854	152		4		148	957	351	142
ОС - В.Търново	95	362	3		4		362	457	299	249	83%	271	28				28	307	158	48
ОС - Видин	18	106	0	0	0	0	106	124	108	108	100%	86	22	0	0	0	22	74	16	31
ОС - Враца	46	249					249	295	219	204	93%	181	38		1		37	198	76	42
ОС - Габрово	21	132			3		132	153	110	106	96%	92	18				18	108	43	21
ОС - Кюстендил	82	240					240	322	213	156	73%	145	68				68	179	109	31
ОС - Кърджали	20	103			11		103	123	87	82	94%	66	21				21	95	36	27
ОС - Ловеч	50	139					139	189	135	127	94%	111	24		1		23	137	54	14
ОС - Монтана	55	126					126	181	146	128	88%	121	25				25	102	35	
ОС - Пазарджик	39	234	2		10		234	273	226	216	96%	203	23		2		21	224	47	55
ОС - Перник	61	283	2	0	10	2	285	346	229	206	90%	206	23	0	0	0	23	255	117	42
ОС - Плевен	82	299					299	381	257	221	86%	212	45		1		44	261	124	
ОС - Пловдив	304	779	7		54		779	1083	778	602	77%	667	111		1		110	759	305	115
ОС - Разград	17	112	3				112	129	106	100	94%	92	14				14	85	23	25
ОС - Русе	64	275					275	339	277	255	92%	238	39				39	287	62	41
ОС - Силистра	19	91					91	110	85	81	95%	61	24				24	67	25	6
ОС - Сливен	22	175			8		175	197	164	161	98%	143	21				21	124	33	41
ОС - Смолян	36	148	1		8	2	150	186	154	136	88%	128	26		1		25	151	32	26
ОС - Стара Загора	125	355	1				355	480	334	291	87%	301	33				33	319	146	46
ОС - Добрич	47	223			28		223	270	200	183	92%	126	74				74	156	70	49
ОС - Търговище	6	108					108	114	97	96	99%	83	14				14	82	17	
ОС - Хасково	53	280	4	0	50	0	280	333	265	253	95%	197	68	0	2	0	66	218	68	36
ОС - Шумен	44	141					141	185	130	112	86%	109	21				21	347	55	35
ОС - Ямбол	29	89	1		5		89	118	93	85	91%	81	12		1		11	85	25	13

Приложение № 35

Частни граждански дела II инстанция в окръжните съдилища за I полугодие на 2019 година

Съдилища	Висящи в началото на периода	Постъпили през отчетния период	В т.ч.			Продължаващи дела под същия номер	Общо постъпили дела през отчетния период	**Всичко за разглеждане**	Свършени дела			Със съдебен акт по същество	Прекратени производства					Брой заседания	**Висящи в края на периода**	Обжалвани и протестирани
			Върнати дела за ново разглеждане под нов номер	Повт. внесени и образувани под нов номер след прекр. на съд.пр-во (чл. 42, ал. 2 , чл. 249 и чл. 288, т. 1 от НПК)	Обр. под нов No дела при повторно пост. въззивни жалби				**Всичко**	В срок до 3 месеца: Брой	В срок до 3 месеца: %		Всичко	Споразумения по чл.382 НПК	Споразум. по чл.384 НПК , спог. по чл.24 ал. 3 НПК или чл.234 ГПК	Върнати за доразследване	По други причини			
СГС	818	3002					3002	3820	2931	2485	85%	2624	307				307		889	419
ОС - София	20	129					129	149	126	122	97%	105	21				21	4	23	15
ОС - Благоевград	36	252			16		252	288	248	232	94%	188	60				60	9	40	32
ОС - Бургас	31	240			11	2	242	273	244	238	98%	206	38				38	6	29	37
ОС - Варна	44	486			28	1	487	531	482	476	99%	421	61				61	14	49	28
ОС - В.Търново	16	147			1		147	163	146	144	99%	137	9				9	2	17	17
ОС - Видин	7	72	0	0	0	0	72	79	73	73	100%	73	0	0	0	0	0	0	6	2
ОС - Враца	7	81					81	88	78	78	100%	75	3				3		10	11
ОС - Габрово	6	89			1		89	95	86	85	99%	78	8				8	2	9	3
ОС - Кюстендил	4	65					65	69	62	61	98%	54	8				8	1	7	12
ОС - Кърджали	3	24					24	27	26	26	100%	21	5				5	26	1	
ОС - Ловеч	17	210					210	227	220	220	100%	210	10				10		7	1
ОС - Монтана	5	59					59	64	60	60	100%	50	10				10		4	
ОС - Пазарджик	5	115			10		115	120	111	110	99%	104	7				7	2	9	4
ОС - Перник	6	92	0	0	0	0	92	98	90	90	100%	78	12	0	0	0	12	12	8	13
ОС - Плевен	8	111					111	119	100	100	100%	91	9				9	3	19	
ОС - Пловдив	57	439			9		439	496	425	417	98%	393	32				32	20	71	25
ОС - Разград	4	42					42	46	46	46	100%	40	6				6		0	2
ОС - Русе	17	148				1	149	166	147	142	97%	130	17				17	0	19	7
ОС - Силистра	9	55					55	64	59	56	95%	51	8				8	3	5	1
ОС - Сливен	4	80					80	84	82	82	100%	78	4				4	0	2	5
ОС - Смолян	4	83			7		83	87	82	82	100%	72	10				10	82	5	3
ОС - Стара Загора	17	206					206	223	193	191	99%	173	20				20		30	14
ОС - Добрич	11	136			15	1	137	148	145	145	100%	98	47				47	1	3	12
ОС - Търговище	3	51					51	54	51	51	100%	42	9				9		3	
ОС - Хасково	12	94	0	0	19	0	94	106	97	95	98%	79	18	0	0	0	18	12	9	6
ОС - Шумен	9	71					71	80	65	64	98%	44	21				21	141	15	5
ОС - Ямбол	6	53			4		53	59	58	58	100%	48	10				10	1	1	3

Приложение № 36

Търговски дела в окръжните съдилища за I полугодие на 2019 година

Съдилища	Висящи в началото на периода	Постъпили през отчетния период	В т.ч.			Продължаващи дела под същия номер	Общо постъпили дела през отчетния период	**Всичко за разглеждане**	Свършени дела			Със съдебен акт по същество	Прекратени производства					Брой заседания	**Висящи в края на периода**	Обжалвани и протестирани
			Върнати дела за ново разглеждане под нов номер	Повт. внесени и образувани под нов номер след прекр. на съд.пр-во (чл. 42, ал. 2 , чл. 249 и чл. 288, т. 1 от НПК)	Обр. под нов No дела при повторно пост. въззивни жалби				**Всичко**	В срок до 3 месеца: Брой	В срок до 3 месеца: %		Всичко	Споразумения по чл.382 НПК	Споразум. по чл.384 НПК , спог. по чл.24 ал. 3 НПК или чл.234 ГПК	Върнати за доразследване	По други причини			
СГС	1792	1208	5			24	1232	3024	1402	841	60%	1048	354				354	2149	1622	656
ОС - София	136	166					166	302	156	108	69%	112	44				44	156	146	44
ОС - Благоевград	116	92				4	96	212	102	59	58%	74	28				28	172	110	45
ОС - Бургас	327	326				14	340	667	341	241	71%	263	78		8		70	496	326	123
ОС - Варна	465	415	1				415	880	461	320	69%	363	98		8		90	644	419	104
ОС - В.Търново	141	146	1		4	2	148	289	120	91	76%	78	42				42	186	169	38
ОС - Видин	21	44	1	0	0	0	44	65	33	20	61%	25	8	0	0	0	8	58	32	6
ОС - Враца	97	108					108	205	94	54	57%	79	15				15	184	111	40
ОС - Габрово	33	37					37	70	39	27	69%	28	11		2		9	61	31	14
ОС - Кюстендил	78	73				2	75	153	44	30	68%	36	8				8	78	109	18
ОС - Кърджали	31	43					43	74	32	17	53%	20	12				12	55	42	17
ОС - Ловеч	68	61				3	64	132	50	40	80%	37	13				13	81	82	19
ОС - Монтана	43	54					54	97	45	30	67%	36	9				9	76	52	10
ОС - Пазарджик	120	136				1	137	257	117	68	58%	79	38				38	156	140	47
ОС - Перник	46	58	0	0	0	1	59	105	48	38	79%	39	9	0	1	0	8	79	57	7
ОС - Плевен	107	157	1			1	158	265	133	94	71%	97	36		1		35	119	132	25
ОС - Пловдив	470	537	3			5	542	1012	545	356	65%	401	144		10		134	731	467	134
ОС - Разград	38	29					29	67	41	26	63%	37	4				4	78	26	26
ОС - Русе	115	107				2	109	224	107	71	66%	85	22				22	128	117	19
ОС - Силистра	72	38	1			1	39	111	53	40	75%	39	14				14	65	58	19
ОС - Сливен	52	80	1				80	132	77	57	74%	53	24				24	87	55	29
ОС - Смолян	55	58				1	59	114	58	34	59%	45	13		3		10	87	56	10
ОС - Стара Загора	207	207	4			1	208	415	193	139	72%	155	38		3		35	277	222	51
ОС - Добрич	80	109				2	111	191	96	70	73%	74	22				22	159	95	46
ОС - Търговище	36	42					42	78	47	33	70%	37	10				10	61	31	10
ОС - Хасково	95	109	1	0	0	1	110	205	96	70	73%	74	22	0	1	0	21	166	109	21
ОС - Шумен	53	54	1				54	107	41	34	83%	25	16				16	217	66	14
ОС - Ямбол	44	59					59	103	47	27	57%	35	12				12	60	56	15

Приложение № 37

Фирмени дела в окръжните съдилища за I полугодие на 2019 година

Съдилища	Висящи в началото на периода	Постъпили през отчетния период	В т.ч.			Продължаващи дела под същия номер	Общо постъпили дела през отчетния период	**Всичко за разглеждане**	Свършени дела			Със съдебен акт по същество	Прекратени производства					Брой заседания	**Висящи в края на периода**	Обжалвани и протестирани
			Върнати дела за ново разглеждане под нов номер	Повт. внесени и образувани под нов номер след прекр. на съд.пр-во (чл. 42, ал. 2 , чл. 249 и чл. 288, т. 1 от НПК)	Обр. под нов No дела при повторно пост. въззивни жалби				**Всичко**	В срок до 3 месеца: Брой	В срок до 3 месеца: %		Всичко	Споразумения по чл.382 НПК	Споразум. по чл.384 НПК , спог. по чл.24 ал. 3 НПК или чл.234 ГПК	Върнати за доразследване	По други причини			
СГС	42	34				272	306	348	317	317	100%	280	37				37	32	31	8
ОС - София	0						0	0	0	0	0%	0	0						0	
ОС - Благоевград	1						0	1	0	0	0%	0	0						1	
ОС - Бургас	0	1					1	1	1	1	100%	1	0					0	0	0
ОС - Варна	1	4					4	5	5	5	100%	5	0						0	
ОС - В.Търново	0						0	0	0	0	0%	0	0						0	
ОС - Видин	0	0	0	0	0	0	0	0	0	0	0%	0	0	0	0	0	0	0	0	0
ОС - Враца	0	1					1	1	1	1	100%	1	0						0	
ОС - Габрово	0						0	0	0	0	0%	0	0						0	
ОС - Кюстендил	0	3					3	3	3	3	100%	3	0						0	
ОС - Кърджали	0						0	0	0	0	0%	0	0						0	
ОС - Ловеч	0						0	0	0	0	0%	0	0						0	
ОС - Монтана	0						0	0	0	0	0%	0	0						0	
ОС - Пазарджик	0	1					1	1	1	1	100%	1	0						0	
ОС - Перник	0	1	0	0	0	0	1	1	1	1	100%	1	0	0	0	0	0	0	0	1
ОС - Плевен	0						0	0	0	0	0%	0	0						0	
ОС - Пловдив	0	3					3	3	3	3	100%	3	0						0	
ОС - Разград	0	2					2	2	2	2	100%	2	0						0	
ОС - Русе	0						0	0	0	0	0%	0	0						0	
ОС - Силистра	0						0	0	0	0	0%	0	0						0	
ОС - Сливен	0	1					1	1	1	1	100%	1	0						0	
ОС - Смолян	1						0	1	0	0	0%	0	0						1	
ОС - Стара Загора	0	4					4	4	4	4	100%	4	0						0	
ОС - Добрич	0						0	0	0	0	0%	0	0						0	
ОС - Търговище	0	2					2	2	2	2	100%	2	0					2	0	
ОС - Хасково	0	0	0	0	0	0	0	0	0	0	0%	0	0	0	0	0	0	0	0	0
ОС - Шумен	0						0	0	0	0	0%	0	0						0	
ОС - Ямбол	1						0	1	1	1	100%	1	0						0	

Приложение № 38

Общо граждански дела в окръжните съдилища за I полугодие на 2019 година

Съдилища	Висящи в началото на периода	Постъпили през отчетния период	В т.ч.			Продължаващи дела под същия номер	Общо постъпили дела през отчетния период	**Всичко за разглеждане**	Свършени дела			Със съдебен акт по същество	Прекратени производства					Брой заседания	**Висящи в края на периода**	Обжалвани и протестирани
			Върнати дела за ново разглеждане под нов номер	Повт. внесени и образувани под нов номер след прекр. на съд.пр-во (чл. 42, ал. 2 , чл. 249 и чл. 288, т. 1 от НПК)	Обр. под нов No дела при повторно пост. въззивни жалби				**Всичко**	В срок до 3 месеца: Брой	В срок до 3 месеца: %		Всичко	Споразумения по чл.382 НПК	Споразум. по чл.384 НПК , спог. по чл.24 ал. 3 НПК или чл.234 ГПК	Върнати за доразследване	По други причини			
СГС	13756	9924	16	0	0	344	10268	24024	10655	5257	49%	8518	2137	0	0	0	2137	9941	13369	3037
ОС - София	366	614	3	0	0	6	620	986	607	428	71%	461	146	0	0	0	146	566	379	176
ОС - Благоевград	406	718	7	0	28	7	725	1131	675	479	71%	531	144	0	2	0	142	632	456	197
ОС - Бургас	716	1277	4	0	25	31	1308	2024	1300	1028	79%	1053	247	0	12	0	235	1377	724	368
ОС - Варна	1029	2258	10	0	85	13	2271	3300	2244	1843	82%	1841	403	0	16	0	387	1921	1056	360
ОС - В.Търново	326	723	4	0	9	2	725	1051	642	541	84%	544	98	0	0	0	98	614	409	123
ОС - Видин	82	284	3	0	0	0	284	366	279	254	91%	232	47	0	0	0	47	202	87	51
ОС - Враца	175	493	0	0	0	1	494	669	444	386	87%	372	72	0	2	0	70	422	225	108
ОС - Габрово	104	315	0	0	4	0	315	419	287	252	88%	224	63	0	2	0	61	248	132	46
ОС - Кюстендил	200	417	1	0	0	3	420	620	362	275	76%	266	96	0	0	0	96	280	258	74
ОС - Кърджали	62	197	0	0	11	0	197	259	166	142	86%	120	46	0	0	0	46	214	93	52
ОС - Ловеч	165	454	0	0	0	3	457	622	453	417	92%	386	67	0	1	0	66	271	169	47
ОС - Монтана	120	305	0	0	0	0	305	425	301	263	87%	246	55	0	0	0	55	239	124	22
ОС - Пазарджик	212	566	3	0	20	1	567	779	520	442	85%	427	93	0	2	0	91	471	259	130
ОС - Перник	163	496	2	0	10	8	504	667	436	381	87%	365	71	0	1	0	70	438	231	91
ОС - Плевен	245	653	1	0	0	1	654	899	579	484	84%	458	121	0	2	0	119	498	320	41
ОС - Пловдив	1066	1983	10	0	63	8	1991	3057	2015	1551	77%	1641	374	0	15	0	359	1868	1042	370
ОС - Разград	91	230	3	0	0	1	231	322	243	212	87%	200	43	0	0	0	43	212	79	62
ОС - Русе	295	642	0	0	0	6	648	943	656	557	85%	535	121	0	0	0	121	558	287	91
ОС - Силистра	124	243	1	0	0	4	247	371	253	224	89%	184	69	0	1	0	68	181	118	39
ОС - Сливен	241	415	1	0	8	2	417	658	527	487	92%	333	194	0	0	0	194	306	131	95
ОС - Смолян	123	341	2	0	15	3	344	467	349	294	84%	286	63	0	5	0	58	399	118	41
ОС - Стара Загора	405	854	6	0	0	3	857	1262	797	682	86%	687	110	0	3	0	107	683	465	133
ОС - Добрич	179	568	0	0	43	4	572	751	537	476	89%	365	172	0	0	0	172	405	214	143
ОС - Търговище	58	259	0	0	0	0	259	317	253	236	93%	201	52	0	0	0	52	172	64	25
ОС - Хасково	206	551	5	0	69	3	554	760	553	493	89%	425	128	0	4	0	124	507	207	78
ОС - Шумен	133	330	1	0	0	0	330	463	295	262	89%	231	64	0	0	0	64	949	168	68
ОС - Ямбол	105	249	1	0	9	3	252	357	243	205	84%	192	51	0	1	0	50	213	114	42

Приложение №39

Наказателни общ характер дела в окръжните съдилища за I полугодие на 2019 година

Съдилища	Висящи в началото на периода	Постъпили през отчетния период	В т.ч.			Продължаващи дела под същия номер	Общо постъпили дела през отчетния период	**Всичко за разглеждане**	Свършени дела			Със съдебен акт по същество	Прекратени производства					Брой заседания	**Висящи в края на периода**	Обжалвани и протестирани
			Върнати дела за ново разглеждане под нов номер	Повт. вненсени и образувани под нов номер след прекр. на съд.пр-во (чл. 42, ал. 2 , чл. 249 и чл. 288, т. 1 от НПК)	Обр. под нов No дела при повторно пост. въззивни жалби				**Всичко**	В срок до 3 месеца: Брой	В срок до 3 месеца: %		Всичко	Споразумения по чл.382 НПК	Споразум. по чл.384 НПК , спог. по чл.24 ал. 3 НПК или чл.234 ГПК	Върнати за доразследване	По други причини			
СГС	252	242		29		5	247	499	279	170	61%	121	158	65	51	6	36	1086	220	120
Спец.нак. съд	155	101					101	256	92	50	54%	33	59	20	16	23		871	164	30
ОС - София	38	42		3			42	80	42	22	52%	25	17	12			5	181	38	20
ОС - Благоевград	43	79		2			79	122	66	45	68%	23	43	31	6	2	4	256	56	17
ОС - Бургас	38	90	1			1	91	129	97	75	77%	34	63	31	23	5	4	233	32	26
ОС - Варна	47	64	1	1		1	65	112	78	62	79%	33	45	23	17	3	2	197	34	22
ОС - В.Търново	19	28	3	1			28	47	33	20	61%	14	19	7	7		5	87	14	9
ОС - Видин	10	12	1	4	0	0	12	22	17	12	71%	6	11	6	0	2	3	29	5	9
ОС - Враца	11	25				1	26	37	29	20	69%	15	14	12		2		68	8	15
ОС - Габрово	8	22		3			22	30	17	14	82%	6	11	4	4	3		44	13	10
ОС - Кюстендил	8	16				1	17	25	15	9	60%	8	7	5	2			27	10	8
ОС - Кърджали	5	7	2				7	12	5	4	80%	5	0					21	7	5
ОС - Ловеч	15	20		1		1	21	36	25	18	72%	12	13	8		5		82	11	8
ОС - Монтана	18	18	1				18	36	22	13	59%	16	6	1	3	2		59	14	9
ОС - Пазарджик	25	39	2	5			39	64	46	35	76%	29	17	8	5		4	153	18	19
ОС - Перник	6	11	1	0	0	0	11	17	11	5	45%	6	5	1	4	0	0	34	6	8
ОС - Плевен	28	52		1			52	80	53	41	77%	25	28	14	8		6	200	27	23
ОС - Пловдив	60	154	5	14		3	157	217	156	123	79%	57	99	49	25	18	7	370	61	46
ОС - Разград	14	14					14	28	17	14	82%	11	6	4		1	1	46	11	4
ОС - Русе	23	41		1			41	64	46	40	87%	15	31	25	2		4	115	18	12
ОС - Силистра	6	22		2			22	28	23	21	91%	8	15	13		1	1	35	5	7
ОС - Сливен	10	55	1				55	65	51	46	90%	16	35	27	7	1		87	14	9
ОС - Смолян	7	11		4			11	18	8	6	75%	3	5	1	3	1		36	10	3
ОС - Стара Загора	24	49		3		1	50	74	53	40	75%	26	27	15	6	6		126	21	12
ОС - Добрич	12	23					23	35	23	21	91%	4	19	12	5		2	65	12	9
ОС - Търговище	12	13					13	25	17	12	71%	9	8	8				48	8	8
ОС - Хасково	27	35	1	2	0	2	37	64	46	34	74%	30	16	5	10	1	0	131	18	6
ОС - Шумен	8	39	2	4		2	41	49	37	33	89%	16	21	13	2	5	1	137	12	13
ОС - Ямбол	7	26					26	33	25	20	80%	11	14	6	7	1		72	8	5

Приложение № 40

Частни наказателни дела I инстанция в окръжните съдилища за I полугодие на 2019 година

Съдилища	Висящи в началото на периода	Постъпили през отчетния период	В т.ч.			Продължаващи дела под същия номер	Общо постъпили дела през отчетния период	**Всичко за разглеждане**	Свършени дела			Със съдебен акт по същество	Прекратени производства					Брой заседания	**Висящи в края на периода**	Обжалвани и протестирани
			Върнати дела за ново разглеждане под нов номер	Повт. вненсени и образувани под нов номер след прекр. на съд.пр-во (чл. 42, ал. 2 , чл. 249 и чл. 288, т. 1 от НПК)	Обр. под нов No дела при повторно пост. въззивни жалби				**Всичко**	В срок до 3 месеца Брой	В срок до 3 месеца %		Всичко	Споразумения по чл.382 НПК	Споразум. по чл.384 НПК , спог. по чл.24 ал. 3 НПК или чл.234 ГПК	Върнати за доразследване	По други причини			
СГС	83	1277				1	1278	1361	1270	1239	98%	1169	101				101	916	91	301
Спец. нак. съд	6	3603					3603	3609	3604	3604	100%	3591	13				13	301	5	
ОС - София	10	215					215	225	209	203	97%	192	17				17	146	16	21
ОС - Благоевград	7	234					234	241	233	231	99%	224	9				9	90	8	25
ОС - Бургас	18	331					331	349	327	325	99%	312	15				15	189	22	37
ОС - Варна	17	425	1				425	442	423	421	100%	402	21				21	231	19	79
ОС - В.Търново	7	115					115	122	116	114	98%	110	6				6	50	6	12
ОС - Видин	5	52	0	0	0	0	52	57	55	53	96%	51	4	0	0	0	4	40	2	11
ОС - Враца	5	168					168	173	165	165	100%	157	8				8	163	8	16
ОС - Габрово	1	35					35	36	35	35	100%	30	5				5	38	1	3
ОС - Кюстендил	17	183					183	200	184	183	99%	156	28				28	128	16	30
ОС - Кърджали	1	54	1				54	55	54	54	100%	50	4				4	67	1	6
ОС - Ловеч	9	179					179	188	181	178	98%	167	14				14	161	7	26
ОС - Монтана	9	82					82	91	83	80	96%	74	9				9	25	8	11
ОС - Пазарджик	6	234					234	240	229	227	99%	216	13				13	164	11	21
ОС - Перник	1	106	2	0	0	0	106	107	103	103	100%	100	3	0	0	0	3	33	4	4
ОС - Плевен	23	315					315	338	324	320	99%	302	22				22	218	14	33
ОС - Пловдив	31	713	2				713	744	722	719	100%	695	27				27	250	22	72
ОС - Разград	6	120					120	126	120	119	99%	117	3				3	64	6	14
ОС - Русе	4	243					243	247	239	237	99%	231	8				8		8	17
ОС - Силистра	1	55					55	56	53	53	100%	50	3				3	12	3	2
ОС - Сливен	7	199					199	206	203	199	98%	195	8				8	92	3	15
ОС - Смолян		24					24	24	24	24	100%	24	0					24	0	
ОС - Стара Загора	14	312				1	313	327	321	319	99%	313	8				8	145	6	13
ОС - Добрич	2	102					102	104	98	98	100%	89	9				9	51	6	9
ОС - Търговище	1	48					48	49	46	44	96%	40	6				6	28	3	2
ОС - Хасково	8	238	0	0	0	0	238	246	239	239	100%	229	10	0	0	0	10	134	7	2
ОС - Шумен	3	123					123	126	124	114	92%	123	1				1	248	2	10
ОС - Ямбол	1	45					45	46	44	44	100%	38	6				6	27	2	7

Приложение № 41

Частни наказателни дела - разпити в окръжните съдилища за I полугодие на 2019 година

Съдилища	Висящи в началото на периода	Постъпили през отчетния период	В т.ч.			Продължаващи дела под същия номер	Общо постъпили дела през отчетния период	**Всичко за разглеждане**	Свършени дела			Със съдебен акт по същество	Прекратени производства					Брой заседания	**Висящи в края на периода**	Обжалвани и протестирани
			Върнати дела за ново разглеждане под нов номер	Повт. внесени и образувани под нов номер след прекр. на съд.пр-во (чл. 42, ал. 2 , чл. 249 и чл. 288, т. 1 от НПК)	Обр. под нов No дела при повторно пост. въззивни жалби				**Всичко**	В срок до 3 месеца: Брой	В срок до 3 месеца: %		Всичко	Споразумения по чл.382 НПК	Споразум. по чл.384 НПК , спог. по чл.24 ал. 3 НПК или чл.234 ГПК	Върнати за доразследване	По други причини			
СГС		102					102	102	102	102	100%	102	0					x	0	x
Спец. нак. съд	0	272					272	272	272	272	100%	272	0					x	0	x
ОС - София		40					40	40	40	40	100%	40	0					x	0	x
ОС - Благоевград		46					46	46	46	46	100%	42	4				4	x	0	x
ОС - Бургас	0	27					27	27	27	27	100%	26	1				1	x	0	x
ОС - Варна		25					25	25	25	25	100%	25	0					x	0	x
ОС - В.Търново		9					9	9	9	9	100%		9				9	x	0	x
ОС - Видин	0	6	0	0	0	0	6	6	6	6	100%	6	0	0	0	0	0	x	0	x
ОС - Враца		6					6	6	6	6	100%	5	1				1	x	0	x
ОС - Габрово		16					16	16	16	16	100%		16				16	x	0	x
ОС - Кюстендил		15					15	15	15	15	100%	15	0					x	0	x
ОС - Кърджали		11					11	11	11	11	100%	10	1				1	x	0	x
ОС - Ловеч		10					10	10	10	10	100%	10	0					x	0	x
ОС - Монтана	2	9					9	11	11	11	100%	8	3				3	x	0	x
ОС - Пазарджик		24					24	24	24	24	100%	24	0					x	0	x
ОС - Перник	1	19	0	0	0	0	19	20	20	20	100%	18	2	0	0	0	2	x	0	x
ОС - Плевен		31					31	31	31	31	100%	28	3				3	x	0	x
ОС - Пловдив		89					89	89	89	89	100%	89	0					x	0	x
ОС - Разград		13					13	13	13	13	100%	13	0					x	0	x
ОС - Русе		32					32	32	32	32	100%	32	0					x	0	x
ОС - Силистра		25					25	25	25	25	100%	25	0					x	0	x
ОС - Сливен		15					15	15	14	14	100%	12	2				2	x	1	x
ОС - Смолян		11					11	11	11	11	100%	11	0					x	0	x
ОС - Стара Загора		39					39	39	39	39	100%	39	0					x	0	x
ОС - Добрич		43					43	43	43	43	100%	43	0					x	0	x
ОС - Търговище		8					8	8	8	8	100%	8	0					x	0	x
ОС - Хасково	0	7	0	0	0	0	7	7	7	7	100%	7	0	0	0	0	0	x	0	x
ОС - Шумен		34					34	34	34	34	100%	31	3				3	x	0	x
ОС - Ямбол		10					10	10	10	10	100%	10	0					x	0	x

Приложение № 42

Възззивни наказателни дела в окръжните съдилища за I полугодие на 2019 година

Съдилища	Висящи в началото на периода	Постъпили през отчетния период	В т.ч.			Продължаващи дела под същия номер	Общо постъпили дела през отчетния период	**Всичко за разглеждане**	Свършени дела			Със съдебен акт по същество	Прекратени производства					Брой заседания	**Висящи в края на периода**	Обжалвани и протестирани
			Върнати дела за ново разглеждане под нов номер	Повт. внесени и образувани под нов номер след прекр. на съд.пр-во (чл. 42, ал. 2 , чл. 249 и чл. 288, т. 1 от НПК)	Обр. под нов No дела при повторно пост. възззивни жалби				**Всичко**	В срок до 3 месеца: Брой	В срок до 3 месеца: %		Всичко	Споразумения по чл.382 НПК	Споразум. по чл.384 НПК , спог. по чл.24 ал. 3 НПК или чл.234 ГПК	Върнати за доразследване	По други причини			
СГС	305	386					386	691	443	241	54%	399	44				44	745	248	42
ОС - София	90	58					58	148	97	37	38%	87	10				10	140	51	9
ОС - Благоевград	69	109	2	1			109	178	112	71	63%	103	9			1	8	261	66	5
ОС - Бургас	47	96	1		1		96	143	90	45	50%	83	7		2		5	123	53	3
ОС - Варна	46	168	1		5		168	214	179	150	84%	167	12				12	171	35	2
ОС - В.Търново	10	34	1		1		34	44	30	25	83%	27	3				3	55	14	4
ОС - Видин	12	40	2	0	0	0	40	52	37	35	95%	34	3	0	0	0	3	57	15	1
ОС - Враца	7	37					37	44	30	25	83%	23	7				7	32	14	3
ОС - Габрово	10	44					44	54	37	26	70%	36	1				1	58	17	1
ОС - Кюстендил	34	71			1		71	105	59	30	51%	55	4				4	135	46	7
ОС - Кърджали	10	44	1		1		44	54	35	33	94%	34	1				1	58	19	
ОС - Ловеч	21	26					26	47	35	28	80%	32	3				3	74	12	1
ОС - Монтана	13	32					32	45	20	11	55%	19	1				1	37	25	
ОС - Пазарджик	23	82			3		82	105	77	62	81%	70	7	6	1			119	28	2
ОС - Перник	9	32	1	0	1	0	32	41	29	27	93%	28	1	0	0	0	1	41	12	2
ОС - Плевен	27	81					81	108	78	66	85%	71	7				7	118	30	6
ОС - Пловдив	56	113			1		113	169	141	104	74%	134	7				7	193	28	4
ОС - Разград	12	39	1				39	51	41	36	88%	37	4				4	49	10	2
ОС - Русе	19	70					70	89	65	55	85%	58	7				7	83	24	1
ОС - Силистра	5	21					21	26	21	18	86%	19	2				2	22	5	0
ОС - Сливен	22	53			7		53	75	49	41	84%	43	6				6	73	26	0
ОС - Смолян	5	27					27	32	25	21	84%	24	1				1	34	7	1
ОС - Стара Загора	47	59					59	106	71	28	39%	67	4				4	120	35	1
ОС - Добрич	10	31			3		31	41	32	27	84%	25	7				7	37	9	0
ОС - Търговище	15	20					20	35	24	18	75%	24	0					37	11	
ОС - Хасково	24	77	1	0	8	0	77	101	76	48	63%	64	12	0	0	0	12	129	25	2
ОС - Шумен	11	24					24	35	29	24	83%	27	2				2	69	6	
ОС - Ямбол	18	63					63	81	48	36	75%	47	1				1	76	33	1

Приложение № 43

Частни наказателни дела II инстанция в окръжните съдилища за I полугодие на 2019 година

Съдилища	Висящи в началото на периода	Постъпили през отчетния период	В т.ч.			Продължаващи дела под същия номер	Общо постъпили дела през отчетния период	**Всичко за разглеждане**	Свършени дела			Със съдебен акт по същество	Прекратени производства					Брой заседания	**Висящи в края на периода**	Обжалвани и протестирани
			Върнати дела за ново разглеждане под нов номер	Повт. внесени и образувани под нов номер след прекр. на съд.пр-во (чл. 42, ал. 2 , чл. 249 и чл. 288, т. 1 от НПК)	Обр. под нов No дела при повторно пост. въззивни жалби				**Всичко**	В срок до 3 месеца			Всичко	Споразу-мения по чл.382 НПК	Споразум. по чл.384 НПК , спог. по чл.24 ал. 3 НПК или чл.234 ГПК	Върнати за доразследване	По други причини			
										Брой	%									
СГС	125	720					720	845	748	672	90%	673	75				75	499	97	8
ОС - София	11	74					74	85	72	69	96%	67	5				5	45	13	
ОС - Благоевград	26	160	1	6			160	186	167	151	90%	151	16		1		15	141	19	3
ОС - Бургас	22	109					109	131	115	107	93%	103	12				12	58	16	0
ОС - Варна	6	64			1		64	70	65	65	100%	63	2				2	15	5	
ОС - В.Търново	10	75			2		75	85	79	78	99%	72	7				7	58	6	
ОС - Видин	6	37	0	0	0	0	37	43	40	39	98%	39	1	0	0	0	1	26	3	0
ОС - Враца	5	24					24	29	28	28	100%	27	1				1	19	1	
ОС - Габрово		24					24	24	21	21	100%	19	2				2	12	3	
ОС - Кюстендил	14	47					47	61	55	50	91%	54	1				1	38	6	
ОС - Кърджали	2	11					11	13	12	11	92%	12	0					17	1	2
ОС - Ловеч	3	48					48	51	48	48	100%	47	1				1	18	3	2
ОС - Монтана	3	21					21	24	17	14	82%	17	0					10	7	
ОС - Пазарджик	6	53					53	59	56	54	96%	51	5				5	29	3	1
ОС - Перник	2	18	0	0	0	0	18	20	20	20	100%	19	1	0	0	0	1	9	0	1
ОС - Плевен	10	94					94	104	94	93	99%	89	5				5	71	10	
ОС - Пловдив	16	198			3		198	214	203	202	100%	195	8				8	104	11	
ОС - Разград		37					37	37	36	36	100%	35	1				1	21	1	
ОС - Русе	3	55					55	58	56	56	100%	49	7				7	22	2	1
ОС - Силистра	3	19					19	22	20	20	100%	15	5				5	9	2	0
ОС - Сливен		43					43	43	42	42	100%	34	8				8	21	1	0
ОС - Смолян		10					10	10	9	9	100%	9	0					9	1	
ОС - Стара Загора	21	101					101	122	116	105	91%	109	7				7		6	
ОС - Добрич	3	24					24	27	26	25	96%	25	1				1	20	1	0
ОС - Търговище	4	13					13	17	13	12	92%	11	2				2	5	4	
ОС - Хасково	4	41	0	0	1	0	41	45	42	42	100%	39	3	0	0	0	3	19	3	0
ОС - Шумен	3	24					24	27	27	27	100%	26	1				1	41	0	1
ОС - Ямбол	4	52			4		52	56	52	52	100%	46	6				6	33	4	

Приложение № 44

Касационни дела и отмяна по чл. 63 и чл. 70 ЗАНН в окръжните съдилища за I полугодие на 2019 година

Съдилища	Висящи в началото на периода	Постъпили през отчетния период	В т.ч.			Продължаващи дела под същия номер	Общо постъпили дела през отчетния период	**Всичко за разглеждане**	Свършени дела			Със съдебен акт по същество	Прекратени производства					Брой заседания	**Висящи в края на периода**	Обжалвани и протестирани
			Върнати дела за ново разглеждане под нов номер	Повт. внесени и образувани под нов номер след прекр. на съд.пр-во (чл. 42, ал. 2 , чл. 249 и чл. 288, т. 1 от НПК)	Обр. под нов No дела при повторно пост. възззивни жалби				**Всичко**	В срок до 3 месеца: Брой	В срок до 3 месеца: %		Всичко	Споразумения по чл.382 НПК	Споразум. по чл.384 НПК , спог. по чл.24 ал. 3 НПК или чл.234 ГПК	Върнати за доразследване	По други причини			
СГС							0	0	0		0%		0						0	
Спец. нак. съд							0	0	0		0%		0						0	
ОС - София							0	0	0		0%		0						0	
ОС - Благоевград							0	0	0		0%		0						0	
ОС - Бургас	0	0					0	0	0	0	0%	0	0				0	0	0	0
ОС - Варна							0	0	0		0%		0						0	
ОС - В.Търново							0	0	0		0%		0						0	
ОС - Видин		0	0	0	0	0	0	0	0	0	0%	0	0	0	0	0	0	0	0	0
ОС - Враца							0	0	0		0%		0						0	
ОС - Габрово							0	0	0		0%		0						0	
ОС - Кюстендил							0	0	0		0%		0						0	
ОС - Кърджали							0	0	0		0%		0						0	
ОС - Ловеч							0	0	0		0%		0						0	
ОС - Монтана							0	0	0		0%		0						0	
ОС - Пазарджик							0	0	0		0%		0						0	
ОС - Перник	0	0	0	0	0	0	0	0	0	0	0%	0	0	0	0	0	0	0	0	0
ОС - Плевен							0	0	0		0%		0						0	
ОС - Пловдив							0	0	0		0%		0						0	
ОС - Разград							0	0	0		0%		0						0	
ОС - Русе							0	0	0		0%		0						0	
ОС - Силистра							0	0	0		0%		0						0	
ОС - Сливен							0	0	0		0%		0						0	
ОС - Смолян							0	0	0		0%		0						0	
ОС - Стара Загора							0	0	0		0%		0						0	
ОС - Добрич							0	0	0		0%		0						0	
ОС - Търговище							0	0	0		0%		0						0	
ОС - Хасково	0	0	0	0	0	0	0	0	0	0	0%	0	0	0	0	0	0	0	0	0
ОС - Шумен							0	0	0		0%		0						0	
ОС - Ямбол							0	0	0		0%		0						0	

Приложение № 45

Административно наказателен характер дела в окръжните съдилища за I полугодие на 2019 година

Съдилища	Висящи в началото на периода	Постъпили през отчетния период	В т.ч.			Продължаващи дела под същия номер	Общо постъпили дела през отчетния период	**Всичко за разглеждане**	Свършени дела			Със съдебен акт по същество	Прекратени производства					Брой заседания	**Висящи в края на периода**	Обжалвани и протестирани
			Върнати дела за ново разглеждане под нов номер	Повт. внесени и образувани под нов номер след прекр. на съд.пр-во (чл. 42, ал. 2 , чл. 249 и чл. 288, т. 1 от НПК)	Обр. под нов No дела при повторно пост. въззивни жалби				**Всичко**	В срок до 3 месеца			Всичко	Споразу-мения по чл.382 НПК	Споразум. по чл.384 НПК , спог. по чл.24 ал. 3 НПК или чл.234 ГПК	Върнати за доразследване	По други причини			
										Брой	%									
СГС	11	1					1	12	7	3	43%	4	3				3	20	5	4
Спец. нак. съд	0						0	0	0	0	0%	0	0						0	
ОС - София	0						0	0	0	0	0%	0	0						0	
ОС - Благоевград	0						0	0	0	0	0%	0	0						0	1
ОС - Бургас	8	8					8	16	16	14	88%	11	5				5	22	0	4
ОС - Варна	1	4					4	5	4	4	100%	3	1				1	3	1	1
ОС - В.Търново	0	2					2	2	1	1	100%	0	1				1		1	
ОС - Видин	0	0	0	0	0	0	0	0	0	0	0%	0	0	0	0	0	0	0	0	0
ОС - Враца	0						0	0	0	0	0%	0	0						0	
ОС - Габрово	0	2				2	4	4	2	2	100%	0	2			2		3	2	2
ОС - Кюстендил	0	1					1	1	1	1	100%	1	0					1	0	
ОС - Кърджали	0	1					1	1	0	0	0%	0	0						1	
ОС - Ловеч	0						0	0	0	0	0%	0	0						0	
ОС - Монтана	2	3					3	5	4	2	50%	3	1				1	3	1	1
ОС - Пазарджик	0	3					3	3	2	2	100%	2	0					2	1	
ОС - Перник	0	0	0	0	0	0	0	0	0	0	0%	0	0	0	0	0	0	0	0	0
ОС - Плевен	0						0	0	0	0	0%	0	0						0	
ОС - Пловдив	1	1					1	2	2	1	50%	2	0					3	0	1
ОС - Разград	1	2					2	3	3	2	67%	3	0					4	0	
ОС - Русе	0						0	0	0	0	0%	0	0						0	
ОС - Силистра	0	2					2	2	2	2	100%	1	1				1	1	0	0
ОС - Сливен	1	2					2	3	2	2	100%	2	0					3	1	0
ОС - Смолян	0						0	0	0	0	0%	0	0						0	
ОС - Стара Загора	0						0	0	0	0	0%	0	0						0	
ОС - Добрич	0	3					3	3	2	2	100%	2	0					4	1	1
ОС - Търговище	0	1					1	1	1	1	100%	1	0					1	0	
ОС - Хасково	0	1	0	0	0	0	1	1	1	1	100%	0	1	0	0	1	0	2	0	0
ОС - Шумен	1	1					1	2	2	1	50%	2	0					9	0	2
ОС - Ямбол	0	1					1	1	1	0	0%	1	0					4	0	

Приложение № 46

Общо наказателни дела в окръжните съдилища за I полугодие на 2019 година

Съдилища	Висящи в началото на периода	Постъпили през отчетния период	В т.ч.			Продължаващи дела под същия номер	Общо постъпили дела през отчетния период	**Всичко за разглеждане**	Свършени дела			Със съдебен акт по същество	Прекратени производства					Брой заседания	**Висящи в края на периода**	Обжалвани и протестирани
			Върнати дела за ново разглеждане под нов номер	Повт. внесени и образувани под нов номер след прекр. на съд.пр-во (чл. 42, ал. 2 , чл. 249 и чл. 288, т. 1 от НПК)	Обр. под нов No дела при повторно пост. възззивни жалби				**Всичко**	В срок до 3 месеца			Всичко	Споразу-мения по чл.382 НПК	Споразум. по чл.384 НПК , спог. по чл.24 ал. 3 НПК или чл.234 ГПК	Върнати за доразследване	По други причини			
										Брой	%									
СГС	776	2728	0	29	0	6	2734	3510	2849	2427	85%	2468	381	65	51	6	259	3266	661	475
Спец. нак. съд	161	3976	0	0	0	0	3976	4137	3968	3926	99%	3896	72	20	16	23	13	1172	169	30
ОС - София	149	429	0	3	0	0	429	578	460	371	81%	411	49	12	0	0	37	512	118	50
ОС - Благоевград	145	628	3	9	0	0	628	773	624	544	87%	543	81	31	7	3	40	748	149	51
ОС - Бургас	133	661	2	0	1	1	662	795	672	593	88%	569	103	31	25	5	42	625	123	70
ОС - Варна	117	750	3	1	6	1	751	868	774	727	94%	693	81	23	17	3	38	617	94	104
ОС - В.Търново	46	263	4	1	3	0	263	309	268	247	92%	223	45	7	7	0	31	250	41	25
ОС - Видин	33	147	3	4	0	0	147	180	155	145	94%	136	19	6	0	2	11	152	25	21
ОС - Враца	28	260	0	0	0	1	261	289	258	244	95%	227	31	12	0	2	17	282	31	34
ОС - Габрово	19	143	0	3	0	2	145	164	128	114	89%	91	37	4	4	5	24	155	36	16
ОС - Кюстендил	73	333	0	0	1	1	334	407	329	288	88%	289	40	5	2	0	33	329	78	45
ОС - Кърджали	18	128	4	0	1	0	128	146	117	113	97%	111	6	0	0	0	6	163	29	13
ОС - Ловеч	48	283	0	1	0	1	284	332	299	282	94%	268	31	8	0	5	18	335	33	37
ОС - Монтана	47	165	1	0	0	0	165	212	157	131	83%	137	20	1	3	2	14	134	55	21
ОС - Пазарджик	60	435	2	5	3	0	435	495	434	404	93%	392	42	14	6	0	22	467	61	43
ОС - Перник	19	186	4	0	1	0	186	205	183	175	96%	171	12	1	4	0	7	117	22	15
ОС - Плевен	88	573	0	1	0	0	573	661	580	551	95%	515	65	14	8	0	43	607	81	62
ОС - Пловдив	164	1268	7	14	4	3	1271	1435	1313	1238	94%	1172	141	49	25	18	49	920	122	123
ОС - Разград	33	225	1	0	0	0	225	258	230	220	96%	216	14	4	0	1	9	184	28	20
ОС - Русе	49	441	0	1	0	0	441	490	438	420	96%	385	53	25	2	0	26	220	52	31
ОС - Силистра	15	144	0	2	0	0	144	159	144	139	97%	118	26	13	0	1	12	79	15	9
ОС - Сливен	40	367	1	0	7	0	367	407	361	344	95%	302	59	27	7	1	24	276	46	24
ОС - Смолян	12	83	0	4	0	0	83	95	77	71	92%	71	6	1	3	1	1	103	18	4
ОС - Стара Загора	106	560	0	3	0	2	562	668	600	531	89%	554	46	15	6	6	19	391	68	26
ОС - Добрич	27	226	0	0	3	0	226	253	224	216	96%	188	36	12	5	0	19	177	29	19
ОС - Търговище	32	103	0	0	0	0	103	135	109	95	87%	93	16	8	0	0	8	119	26	10
ОС - Хасково	63	399	2	2	9	2	401	464	411	371	90%	369	42	5	10	2	25	415	53	10
ОС - Шумен	26	245	2	4	0	2	247	273	253	233	92%	225	28	13	2	5	8	504	20	26
ОС - Ямбол	30	197	0	0	4	0	197	227	180	162	90%	153	27	6	7	1	13	212	47	13

Приложение № 47

Всичко дела в окръжните съдилища за I полугодие на 2019 година

Съдилища	Висящи в началото на периода	Постъпили през отчетния период	В т.ч.			Продължаващи дела под същия номер	Общо постъпили дела през отчетния период	**Всичко за разглеждане**	Свършени дела			Със съдебен акт по същество	Прекратени производства					Брой заседания	**Висящи в края на периода**	Обжалвани и протестирани
			Върнати дела за ново разглеждане под нов номер	Повт. внесени и образувани под нов номер след прекр. на съд.пр-во (чл. 42, ал. 2 , чл. 249 и чл. 288, т. 1 от НПК)	Обр. под нов No дела при повторно пост. въззивни жалби				**Всичко**	В срок до 3 месеца			Всичко	Споразу-мения по чл.382 НПК	Споразум. по чл.384 НПК , спог. по чл.24 ал. 3 НПК или чл.234 ГПК	Върнати за доразследване	По други причини			
										Брой	%									
СГС	14532	12652	16	29	0	350	13002	27534	13504	7684	57%	10986	2518	65	51	6	2396	13207	14030	3512
Спец. нак. съд	161	3976	0	0	0	0	3976	4137	3968	3926	99%	3896	72	20	16	23	13	1172	169	30
ОС - София	515	1043	3	3	0	6	1049	1564	1067	799	75%	872	195	12	0	0	183	1078	497	226
ОС - Благоевград	551	1346	10	9	28	7	1353	1904	1299	1023	79%	1074	225	31	9	3	182	1380	605	248
ОС - Бургас	849	1938	6	0	26	32	1970	2819	1972	1621	82%	1622	350	31	37	5	277	2002	847	438
ОС - Варна	1146	3008	13	1	91	14	3022	4168	3018	2570	85%	2534	484	23	33	3	425	2538	1150	464
ОС - В.Търново	372	986	8	1	12	2	988	1360	910	788	87%	767	143	7	7	0	129	864	450	148
ОС - Видин	115	431	6	4	0	0	431	546	434	399	92%	368	66	6	0	2	58	354	112	72
ОС - Враца	203	753	0	0	0	2	755	958	702	630	90%	599	103	12	2	2	87	704	256	142
ОС - Габрово	123	458	0	3	4	2	460	583	415	366	88%	315	100	4	6	5	85	403	168	62
ОС - Кюстендил	273	750	1	0	1	4	754	1027	691	563	81%	555	136	5	2	0	129	609	336	119
ОС - Кърджали	80	325	4	0	12	0	325	405	283	255	90%	231	52	0	0	0	52	377	122	65
ОС - Ловеч	213	737	0	1	0	4	741	954	752	699	93%	654	98	8	1	5	84	606	202	84
ОС - Монтана	167	470	1	0	0	0	470	637	458	394	86%	383	75	1	3	2	69	373	179	43
ОС - Пазарджик	272	1001	5	5	23	1	1002	1274	954	846	89%	819	135	14	8	0	113	938	320	173
ОС - Перник	182	682	6	0	11	8	690	872	619	556	90%	536	83	1	5	0	77	555	253	106
ОС - Плевен	333	1226	1	1	0	1	1227	1560	1159	1035	89%	973	186	14	10	0	162	1105	401	103
ОС - Пловдив	1230	3251	17	14	67	11	3262	4492	3328	2789	84%	2813	515	49	40	18	408	2788	1164	493
ОС - Разград	124	455	4	0	0	1	456	580	473	432	91%	416	57	4	0	1	52	396	107	82
ОС - Русе	344	1083	0	1	0	6	1089	1433	1094	977	89%	920	174	25	2	0	147	778	339	122
ОС - Силистра	139	387	1	2	0	4	391	530	397	363	91%	302	95	13	1	1	80	260	133	48
ОС - Сливен	281	782	2	0	15	2	784	1065	888	831	94%	635	253	27	7	1	218	582	177	119
ОС - Смолян	135	424	2	4	15	3	427	562	426	365	86%	357	69	1	8	1	59	502	136	45
ОС - Стара Загора	511	1414	6	3	0	5	1419	1930	1397	1213	87%	1241	156	15	9	6	126	1074	533	159
ОС - Добрич	206	794	0	0	46	4	798	1004	761	692	91%	553	208	12	5	0	191	582	243	162
ОС - Търговище	90	362	0	0	0	0	362	452	362	331	91%	294	68	8	0	0	60	291	90	35
ОС - Хасково	269	950	7	2	78	5	955	1224	964	864	90%	794	170	5	14	2	149	922	260	88
ОС - Шумен	159	575	3	4	0	2	577	736	548	495	90%	456	92	13	2	5	72	1453	188	94
ОС - Ямбол	135	446	1	0	13	3	449	584	423	367	87%	345	78	6	8	1	63	425	161	55

Приложение № 48

Брой съдии по щат, натовареност по щат и действителна натовареност на съдиите в окръжните съдилища за I полугодие на 2019 година

Съдилища	Брой съдии по щат- **общо**	Натовареност по щат - **ОБЩО**		Брой **граждански** съдии по щат	Натовареност по щат на **гражданските** съдии		Брой **наказателни** съдии по щат	Натовареност по щат на **наказателните** съдии		Отработени човекоесеци	**Действителна натовареност**	
		Към всичко дела за разглеждане	Към всичко свършени дела		Към всичко дела за разглеждане	Към всичко свършени дела		Към всичко дела за разглеждане	Към всичко свършени дела		Към всичко дела за разглеждане	Към всичко свършени дела
СГС	177	25.93	12.72	137	29.23	12.96	40	14.63	11.87	852	32.32	15.85
Спец. нак. съд	23	29.98	28.75				23	29.98	28.75	122	33.91	32.52
ОС - София	22	11.85	8.08	14	11.74	7.23	8	12.04	9.58	96	16.29	11.11
ОС - Благоевград	27	11.75	8.02	14	13.46	8.04	13	9.91	8.00	142.5	13.36	9.12
ОС - Бургас	47	10.00	6.99	33	10.22	6.57	14	9.46	8.00	217.7	12.95	9.06
ОС - Варна	68	10.22	7.40	48	11.46	7.79	20	7.23	6.45	328	12.71	9.20
ОС - В.Търново	20	11.33	7.58	14	12.51	7.64	6	8.58	7.44	97	14.02	9.38
ОС - Видин	11	8.27	6.58	7	8.71	6.64	4	7.50	6.46	60	9.10	7.23
ОС - Враца	20	7.98	5.85	13	8.58	5.69	7	6.88	6.14	105	9.12	6.69
ОС - Габрово	12	8.10	5.76	8	8.73	5.98	4	6.83	5.33	50	11.66	8.30
ОС - Кюстендил	14	12.23	8.23	9	11.48	6.70	5	13.57	10.97	71	14.46	9.73
ОС - Кърджали	10	6.75	4.72	6.5	6.64	4.26	3.5	6.95	5.57	54	7.50	5.24
ОС - Ловеч	15	10.60	8.36	10	10.37	7.55	5	11.07	9.97	84	11.36	8.95
ОС - Монтана	13	8.17	5.87	9	7.87	5.57	4	8.83	6.54	60	10.62	7.63
ОС - Пазарджик	20	10.62	7.95	14	9.27	6.19	6	13.75	12.06	107.9	11.81	8.84
ОС - Перник	15	9.69	6.88	10	11.12	7.27	5	6.83	6.10	68	12.82	9.10
ОС - Плевен	26	10.00	7.43	13	11.53	7.42	13	8.47	7.44	150	10.40	7.73
ОС - Пловдив	62	12.08	8.95	43	11.85	7.81	19	12.59	11.52	301	14.92	11.06
ОС - Разград	10	9.67	7.88	6	8.94	6.75	4	10.75	9.58	54	10.74	8.76
ОС - Русе	23	10.38	7.93	15	10.48	7.29	8	10.21	9.13	124	11.56	8.82
ОС - Силистра	10	8.83	6.62	7	8.83	6.02	3	8.83	8.00	54	9.81	7.35
ОС - Сливен	16	11.09	9.25	10	10.97	8.78	6	11.31	10.03	78	13.65	11.38
ОС - Смолян	12	7.81	5.92	9	8.65	6.46	3	5.28	4.28	59.71	9.41	7.13
ОС - Стара Загора	23	13.99	10.12	14	15.02	9.49	9	12.37	11.11	131	14.73	10.66
ОС - Добрич	18	9.30	7.05	12	10.43	7.46	6	7.03	6.22	84	11.95	9.06
ОС - Търговище	13	5.79	4.64	6.5	8.13	6.49	6.5	3.46	2.79	56	8.07	6.46
ОС - Хасково	18	11.33	8.93	10	12.67	9.22	8	9.67	8.56	90.27	13.56	10.68
ОС - Шумен	15	8.18	6.09	9	8.57	5.46	6	7.58	7.03	84	8.76	6.52
ОС - Ямбол	12	8.11	5.88	6	9.92	6.75	6	6.31	5.00	65	8.98	6.51

Приложение № 49

Постановени решения за промени по фирмени дела и решения по дела за несъстоятелност в окръжните съдилища за I полугодие на 2019 година

Съдилища	Постановени решения за промени по фирмени дела	Решения по дела за несъстоятелност				
		чл.630	чл.632	чл.705	чл.710	чл.735
СГС	726	21	80		2	
ОС - София	1	2	9	0	0	2
ОС - Благоевград	0	9	11			
ОС - Бургас	8	2	39	0	4	0
ОС - Варна	80	1	42		3	1
ОС - В.Търново	2		3			
ОС - Видин	7	0	3	0	0	0
ОС - Враца	1	2	26		2	1
ОС - Габрово	5	3				
ОС - Кюстендил	6	6	4		1	
ОС - Кърджали	3	0	3	0	0	0
ОС - Ловеч	8	1				
ОС - Монтана			9		1	3
ОС - Пазарджик	23		8			2
ОС - Перник	8	1	7	0	0	0
ОС - Плевен			16		1	5
ОС - Пловдив	110	6	52		2	8
ОС - Разград		3	8			3
ОС - Русе	2	2	6	0	0	7
ОС - Силистра	10	1	7	0	0	0
ОС - Сливен	19	5	14		1	
ОС - Смолян	14		27		1	1
ОС - Стара Загора	3	5	26		3	
ОС - Добрич	20	3	7	0	0	1
ОС - Търговище	3		6		3	1
ОС - Хасково	22	3	8	0	1	0
ОС - Шумен	1		5		2	
ОС - Ямбол	5	1	2			

Приложение № 50

Брой дадени разрешения за използване на СРС от окръжните съдилища за I полугодие на 2019 година

Съдилища	Брой дадени разрешения за изполсване на СРС	Брой изготвени и получени ВДС екз. №1	Приложение на чл.18, ал.1-3 от ЗСРС
СГС	67	17	
Спец. нак. съд	1469	103	0
ОС - София	53	7	1
ОС - Благоевград	77	8	
ОС - Бургас	50	11	0
ОС - Варна	70	17	0
ОС - В.Търново	46	9	1
ОС - Видин	51	3	0
ОС - Враца	2		
ОС - Габрово	8	1	
ОС - Кюстендил	62		
ОС - Кърджали	10	6	0
ОС - Ловеч	23	2	
ОС - Монтана	8	4	
ОС - Пазарджик	68	11	
ОС - Перник	28	4	0
ОС - Плевен	56	10	0
ОС - Пловдив	191	47	
ОС - Разград	39	18	
ОС - Русе	53	9	0
ОС - Силистра	12	6	0
ОС - Сливен	43	7	
ОС - Смолян	9	0	0
ОС - Стара Загора	157	12	
ОС - Добрич	9		
ОС - Търговище	6		
ОС - Хасково	50	16	2
ОС - Шумен	13	10	
ОС - Ямбол	8	0	

Приложение № 51

ОКРЪЖНИ СЪДИЛИЩА
Съотношение на видовите дела за РАЗГЛЕЖДАНЕ
за I полугодие на 2017, 2018 и 2019 година

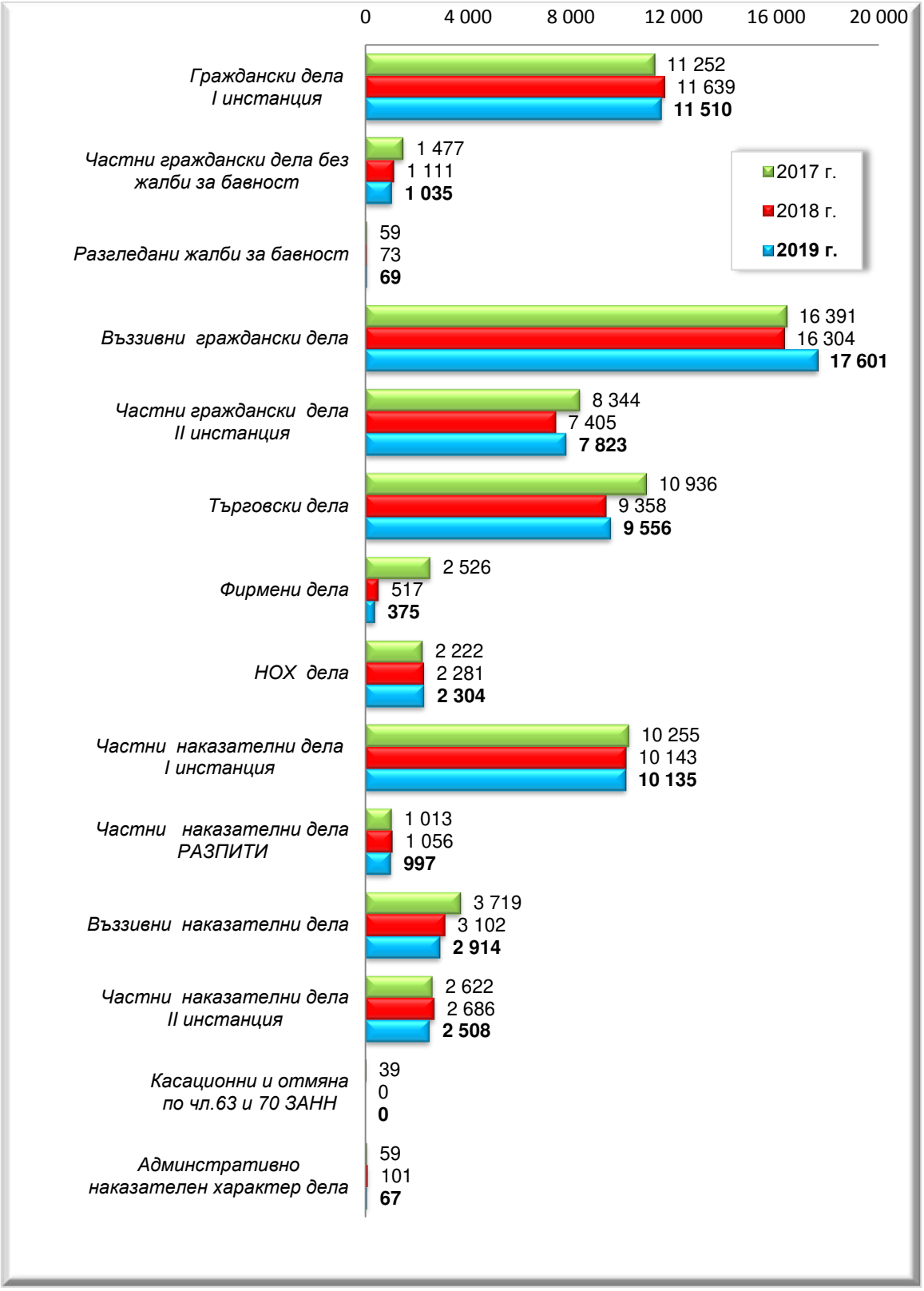

Приложение № 52

ОКРЪЖНИ СЪДИЛИЩА
Съотношение на видовите СВЪРШЕНИ дела
за I полугодие на 2017, 2018 и 2019 година

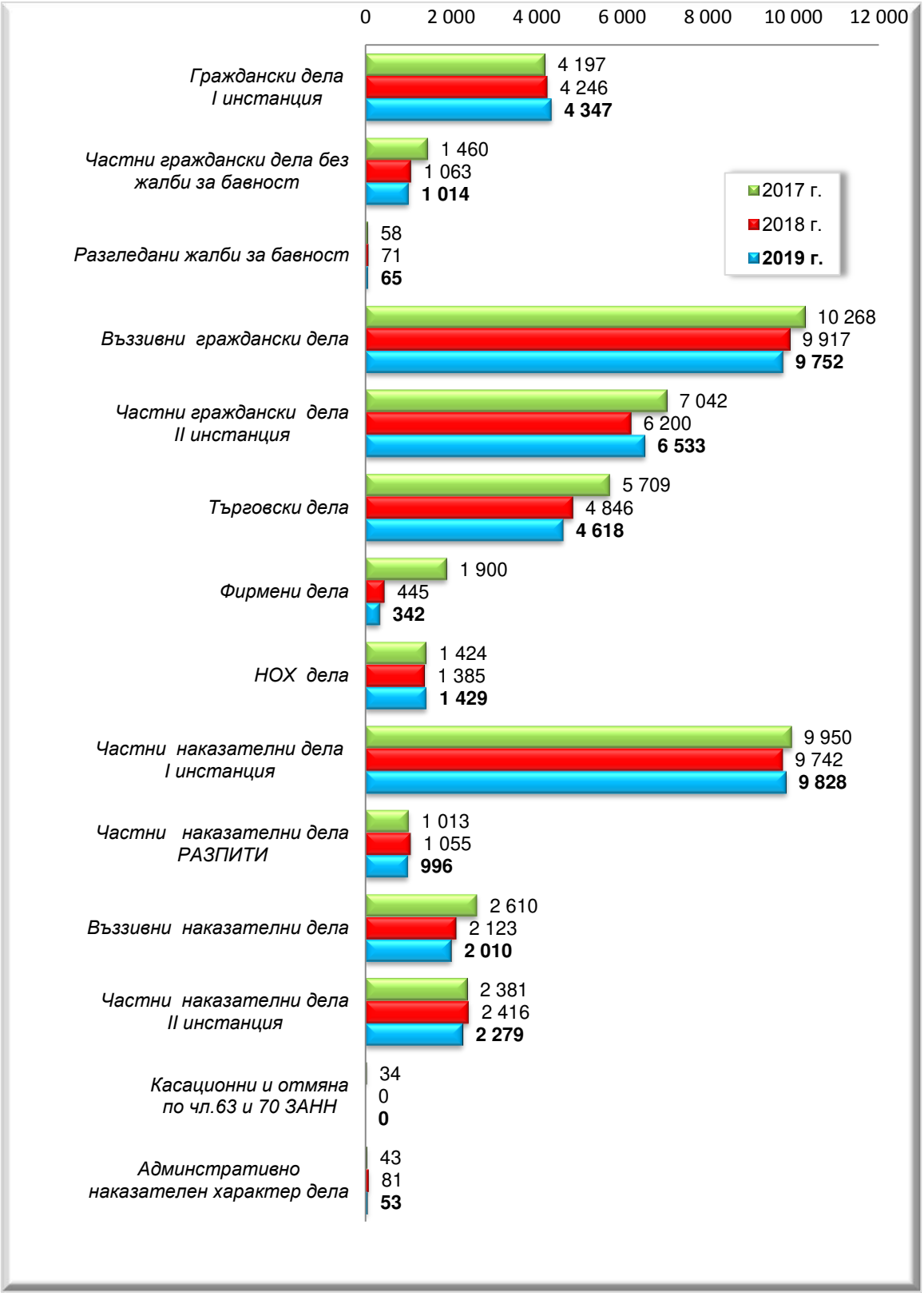

Приложение № 53

Окръжни съдилища
Дялово разпределение на видове дела
към общия брой дела за РАЗГЛЕЖДАНЕ
за I полугодие на 2019 година

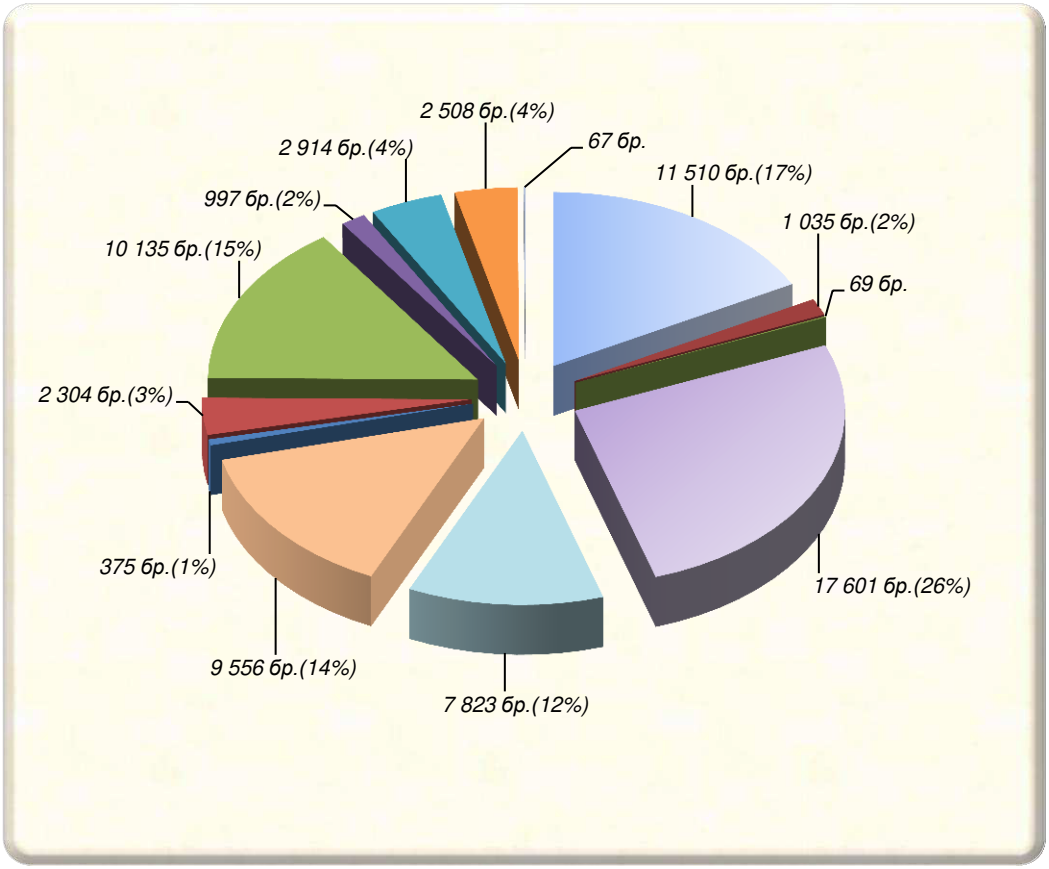

№	Дела за разглеждане	брой
1	Граждански дела I инстанция	11 510
2	Частни граж.дела I инстанция без ЖБ	1 035
3	Жалби за бавност (ЖБ)	69
4	Въззивни граждански дела	17 601
5	Частни граж.дела II инстанция	7 823
6	Търговски дела	9 556
7	Фирмени дела	375
8	НОХ дела	2 304
9	Частни наказателни дела I инстанция	10 135
10	Частни наказателни дела - разпити	997
11	Въззивни наказателни дела	2 914
12	Частни наказателни дела II инстанция	2 508
13	Административно наказателни дела	67
	ОБЩО	**66 894**

Приложение № 54

Окръжни съдилища
Дялово разпределение на видове дела
към общия брой СВЪРШЕНИ дела
за I полугодие на 2019 година

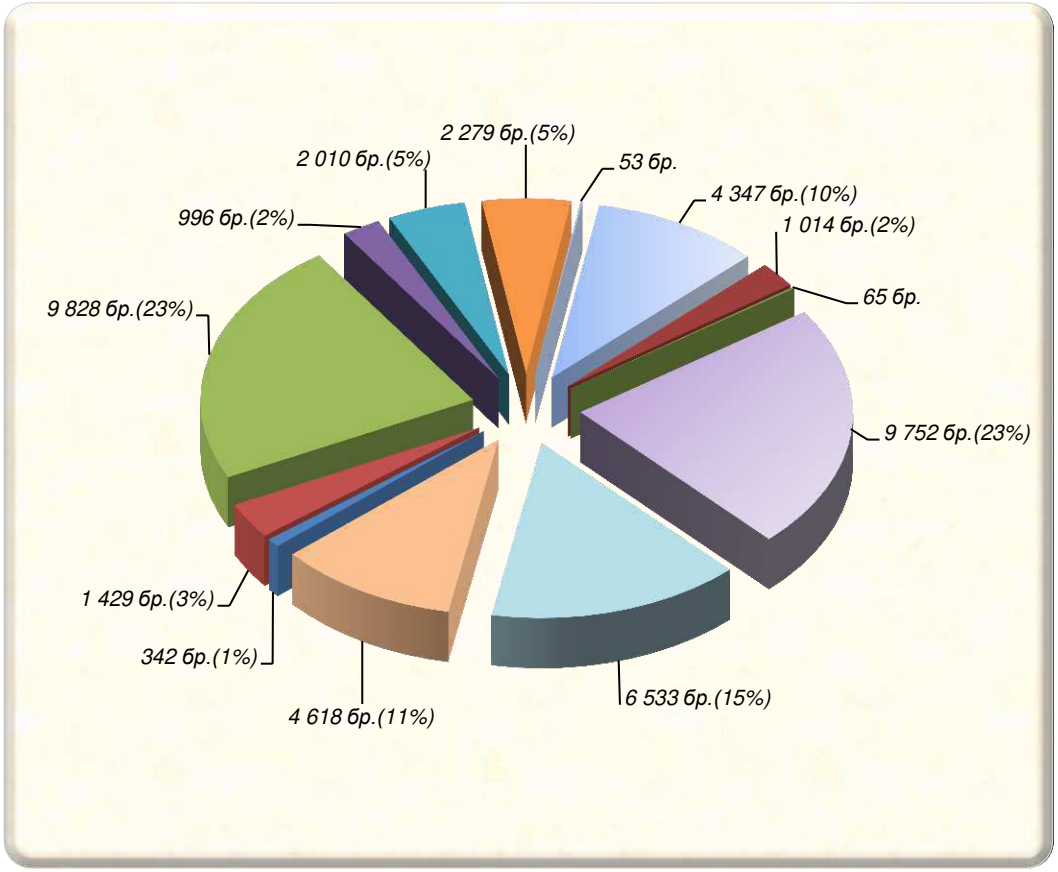

№	Свършени дела	брой
1	Граждански дела I инстанция	4 347
2	Частни граж.дела I инстанция без ЖБ	1 014
3	Жалби за бавност (ЖБ)	65
4	Въззивни граждански дела	9 752
5	Частни граж.дела II инстанция	6 533
6	Търговски дела	4 618
7	Фирмени дела	342
8	НОХ дела	1 429
9	Частни наказателни дела I инстанция	9 828
10	Частни наказателни дела - разпити	996
11	Въззивни наказателни дела	2 010
12	Частни наказателни дела II инстанция	2 279
13	Административно наказателни дела	53
ОБЩО		**43 266**

Приложение № 55

Окръжни съдилища
НАТОВАРЕНОСТ ПО ЩАТ на съдиите
за I полугодие на 2019 година

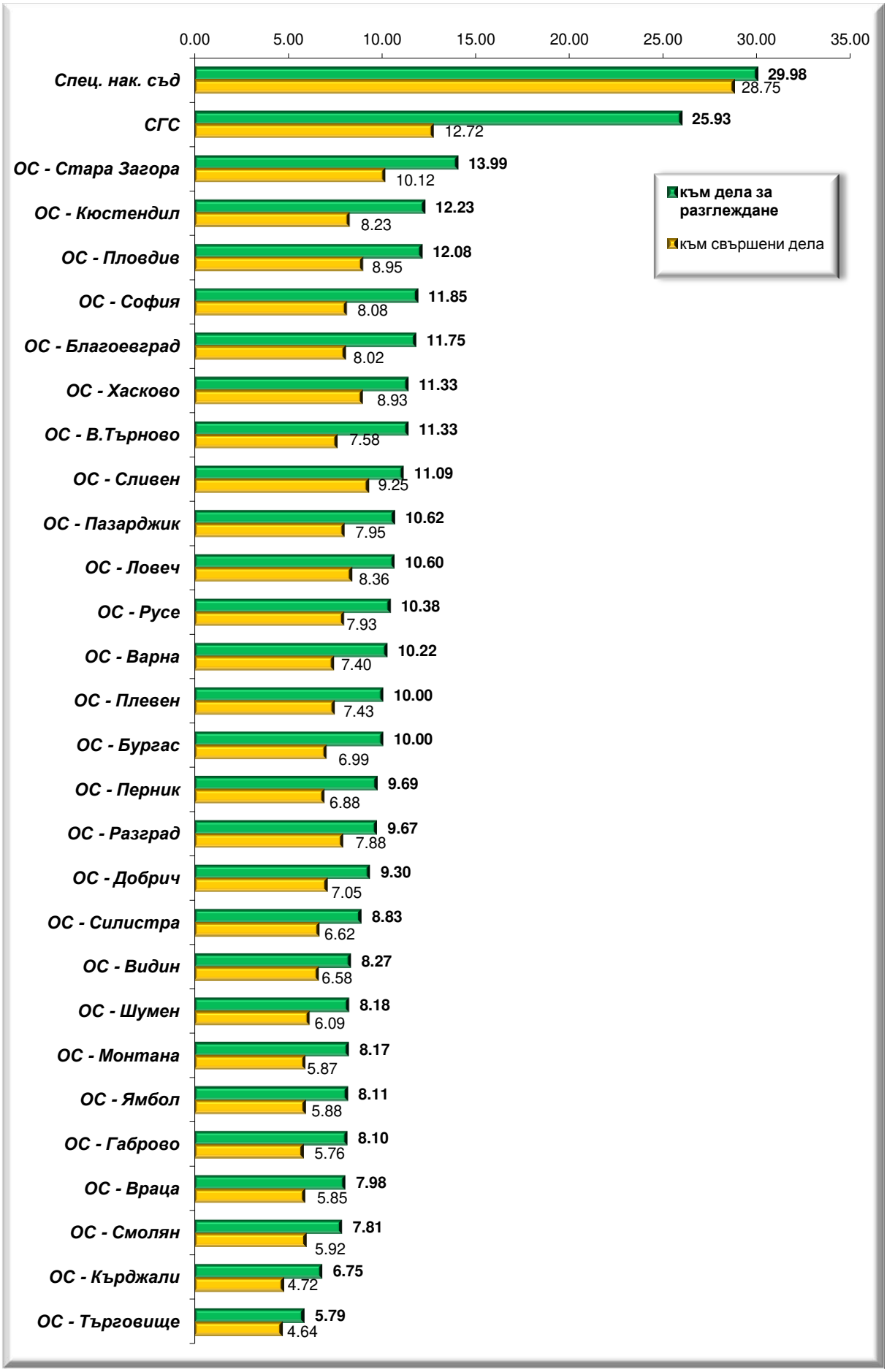

Окръжни съдилища
ДЕЙСТВИТЕЛНА НАТОВАРЕНОСТ на съдиите
за I полугодие на 2019 година

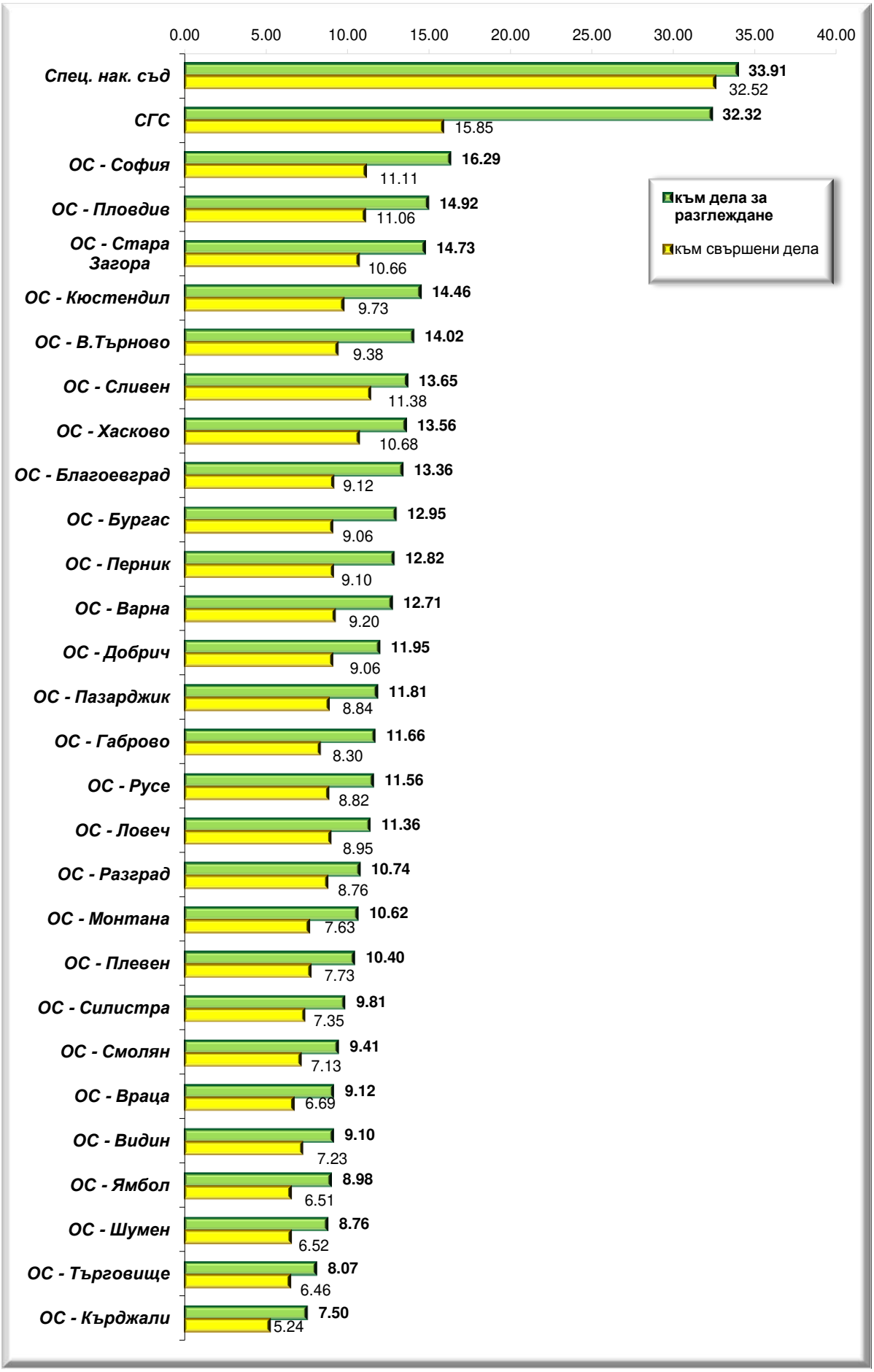

Приложение № 57

ОТЧЕТ по гражданските и търговските дела I инстанция на Окръжните съдилища за I полугодие на 2019 година

ВИД НА ГРАЖДАНСКИЯ СПОР	шифър на реда	останали несвършени дела в началото на отчетния период	новообразувани	получени по подсъдност	върнати дела за ново разглеждане под нов номер	продължени под същия номер	Общо постъпили дела през отчетния период /к 2+3+4+5/	Дела за разглеждане /кол.1+6/	СВЪРШЕНИ ДЕЛА								останали несвършени в края на отчетния период	обжалвани дела
									Общо (к11+12+13+14+15)	в т.ч.:		от общо свършени дела:						
										до 3 мес.	от 3 до 6 мес.	искът уважен изцяло	искът уважен частично	искът отхвърлен	Прекратени по спогодба	Прекратени по други причини		
а	б	1	2	3	4	5	6	7	8	9	10	11	12	13	14	15	16	17
Искове по СК и ЗЛС	0100-1	659	1140	21	2	9	**1172**	**1831**	**1204**	954	139	936	25	43	0	200	**627**	77
в.т.ч.Искове по СК - за произход	0106-1	247	190	7	0	5	**202**	**449**	**252**	180	49	190	4	2	0	56	**197**	30
Искове по СК - допускане на осиновяване	0107-1	38	355	4	1	2	**362**	**400**	**348**	339	4	306	4	7	0	31	**52**	8
Искове по СК - информация за осиновяване	0117-1	13	22	1	0	1	**24**	**37**	**17**	14	3	8	1	5	0	3	**20**	4
Искове по СК - допускане на международно осиновяване	0108-1	17	108	0	0	0	**108**	**125**	**110**	110	0	110	0	0	0	0	**15**	0
Искове по СК - прекратяване на осиновяване, вкл. международно осиновяване	0109-1	19	17	1	0	0	**18**	**37**	**16**	7	6	10	0	0	0	6	**21**	3
Иск за връщане на дете – Хагска конвенция /***само СГС***/	0113-1	11	19	0	0	0	**19**	**30**	**15**	9	1	3	0	7	0	5	**15**	7
Иск за признаване на чуждестранно решение и за допускане на изпълнението на чуждестранно решение /***само СГС***/	0114-1	50	20	0	1	0	**21**	**71**	**17**	8	3	10	2	0	0	5	**54**	6
Облигационни искове	0200-1	3743	1357	238	17	79	**1691**	**5434**	**1946**	842	362	276	391	262	26	991	**3488**	1117
в.т.ч. Облигационни искове между съсобственици	0201-1	42	10	0	0	0	**10**	**52**	**12**	3	4	2	2	2	0	6	**40**	5
Облигационни искове от/срещу владелец	0202-1	38	5	2	0	0	**7**	**45**	**11**	4	3	1	2	1	0	7	**34**	7
Искове по ЗОДОВ	0204-1	391	328	43	1	11	**383**	**774**	**315**	161	54	13	125	17	0	160	**459**	162
Искове за обезщетение от неприлагане на право на ЕС	0219-1	47	36	2	0	5	**43**	**90**	**18**	6	5	0	1	3	0	14	**72**	13
Вещни искове	0300-1	565	141	52	1	12	**206**	**771**	**215**	73	41	53	20	44	5	93	**556**	147
Колективни искове	0400-1	20	4	1	0	0	**5**	**25**	**11**	1	0	6	0	0	0	5	**14**	3
Установителни искове	0600-1	524	279	68	3	1	**351**	**875**	**303**	125	81	107	35	50	6	105	**572**	151
Обезпечения	0900-1	10	1031	90	1	1	**1123**	**1133**	**1120**	1104	0	468	77	456	0	119	**13**	270
Частни производства	1000-1	28	180	8	1	0	**189**	**217**	**184**	177	6	69	7	64	0	44	**33**	12
в.т.ч. Молба за издаване на европейска заповед за плащане и на молба за издаване изпълнителен лист по Регламент /ЕО/ № 1896/2006 г.	1008-1	7	51	4	0	0	**55**	**62**	**44**	37	5	15	1	20	0	8	**18**	2
Молба за издаване на изпълнителен лист и на молба за допущане изпълнението на съд.решение или друг акт постановен в ДЧ на ЕС по Регламент /ЕО/ № 4/2009 г.	1009-1	5	4	1	0	0	**5**	**10**	**8**	7	0	5	0	0	0	3	**2**	1
Молба за събиране на доказателства съгласно	1010-1	0	12	0	0	0	**12**	**12**	**12**	12	0	0	0	1	0	11	**0**	0
Молба за издаване на удостоверение; молба за издаване на изпълнителен лист въз основа на европейско изпълнително основание по Регламент /ЕО/ № 805/2004 г.	1011-1	1	4	0	0	0	**4**	**5**	**5**	4	0	3	0	1	0	1	**0**	0

ВИД НА ГРАЖДАНСКИЯ СПОР	шифър на реда	останали несвършени дела в началото на отчетния период	новообразувани	получени по подсъдност	върнати дела за ново разглеждане под нов номер	продължени под същия номер	Общо постъпили дела през отчетния период /к 2+3+4+5/	Дела за разглеждане /кол.1+6/	СВЪРШЕНИ ДЕЛА								останали несвършени в края на отчетния период	обжалвани дела
									Общо (к11+12+13+14+15)	в т.ч.:		от общо свършени дела:			Прекратени			
										до 3 мес.	от 3 до 6 мес.	искът уважен изцяло	искът уважен частично	искът отхвърлен	по спогодба	по други причини		
а	б	1	2	3	4	5	6	7	8	9	10	11	12	13	14	15	16	17
Молба за признаване или отказ признаване решението по чл. 623 ГПК (Р-2201/2001г.,Р-44/2001) и за допускане изпълнението на съдебно решение или *друг акт постановен в ДЧ съгласно Регламент /ЕО/ № 1215/2012 г. по чл. 623, ал. 1 ГПК;*	1012-1	5	13	1	1	0	**15**	**20**	**14**	12	2	8	0	3	0	3	**6**	4
Други граждански дела	1300-1	158	31	4	0	2	**37**	**195**	**62**	27	5	16	8	11	1	26	**133**	69
Искове за права или правоотношения, породени или отнасящи се до търговска сделка /обективна и субективна/.	2100-1	5143	1957	239	13	41	**2250**	**7393**	**2618**	968	594	593	932	262	84	747	**4775**	1323
Искове за права или правоотношения,породени или отнасящи се до концесия, обществена поръчка или приватизационен договор	2200-1	78	33	2	0	0	**35**	**113**	**36**	17	10	10	9	4	3	10	**77**	20
Искове за права или правоотношения, породени или отнасящи се до картелни споразумения, решения и съгласувани практики, концентрация на стопанска дейност, нелоялна конкуренция и злоупотреба с монополно или господстващо положение	2300-1	1	2	0	0	0	**2**	**3**	**1**	1	0	0	0	1	0	0	**2**	0
Иск за недействителност на ТД	2400-1	0	1	1	0	0	**2**	**2**	**0**	0	0	0	0	0	0	0	**2**	2
Иск за защита на членствени права на членове на ТД	2500-1	33	10	0	0	0	**10**	**43**	**14**	6	4	0	2	4	0	8	**29**	12
Иск за отмяна на решение на общо събрание на ТД и нищожност при повторност на отменено решение на орган на ТД	2600-1	168	40	0	0	7	**47**	**215**	**82**	29	32	24	7	20	0	31	**133**	63
Иск за установяване допуснато нарушение при преобразуване на ТД	2700-1	0	1	0	0	0	**1**	**1**	**1**	1	0	0	0	0	0	1	**0**	0
Иск за прекратяване на ТД по съдебен ред	2800-1	269	427	2	0	1	**430**	**699**	**405**	363	33	354	4	11	0	36	**294**	26
Иск за обезщетение за вреди, причинени от членове на органи на ТД или други ЮЛ	2900-1	134	9	3	0	0	**12**	**146**	**19**	9	5	1	2	8	1	7	**127**	30
Иск за заплащане на дивидент и равностойността на дружествен дял	21000-1	37	20	2	0	0	**22**	**59**	**21**	12	6	2	4	5	2	8	**38**	14
Производство по несъстоятелност	21100-1	761	498	3	1	8	**510**	**1271**	**553**	287	161	275	30	76	0	172	**718**	271
в.т.ч: Молба за откриване на производство по несъстоятелност	21110-1	389	373	3	0	2	**378**	**767**	**382**	222	123	225	5	23	0	129	**385**	152

ВИД НА ГРАЖДАНСКИЯ СПОР	шифър на реда	останали несвършени дела в началото на отчетния период	новообразувани	получени по подсъдност	върнати дела за ново разглеждане под нов номер	продължени под същия номер	Общо постъпили дела през отчетния период /к 2+3+4+5/	Дела за разглеждане /кол.1+6/	СВЪРШЕНИ ДЕЛА								останали несвършени в края на отчетния период	обжалвани дела
									Общо (к11+12+13+14+15)	в т.ч.:		от общо свършени дела:			Прекратени			
										до 3 мес.	от 3 до 6 мес.	искът уважен изцяло	искът уважен частично	искът отхвърлен	по спогодба	по други причини		
а	б	1	2	3	4	5	6	7	8	9	10	11	12	13	14	15	16	17
Искове за прогласяване /обявяване на нищожност/ недействителност на действия и сделки по отношение на кредиторите на несъстоятелността	21120-1	173	51	0	1	3	**55**	**228**	**58**	30	10	17	7	16	0	18	**170**	46
Иск за установяване съществуване на неприето или несъществуване на прието вземане, възражения по ЗБН	21130-1	199	74	0	0	3	**77**	**276**	**113**	35	28	33	18	37	0	25	**163**	73
Иск за установяване нищожност или недопустимост на вписването, или несъществуване на вписано обстоятелство	21200-1	35	37	2	0	1	**40**	**75**	**31**	18	5	7	1	5	0	18	**44**	19
Обжалване отказ на длъжностното лице по ЗТР за вписване/обявяване	21300-1	128	866	8	0	2	**876**	**1004**	**836**	787	21	473	18	265	0	80	**168**	122
Иск за отмяна или изменение на охранителен акт, засягащ права на трети лица, извън исковете по чл. 29 ЗТР	21400-1	4	1	0	0	0	**1**	**5**	**2**	1	1	0	0	1	0	1	**3**	1
Иск за отмяна на решение на общото събрание на сдружение	21500-1	45	28	0	0	2	**30**	**75**	**35**	17	13	9	1	6	0	19	**40**	18
Иск за прекратяване по ЮЛНЦ	21600-1	2	6	0	0	0	**6**	**8**	**3**	3	0	3	0	0	0	0	**5**	0
Иск за прекратяване на кооперация по съдебен ред	21700-1	0	3	0	0	0	**3**	**3**	**2**	2	0	2	0	0	0	0	**1**	0
Иск за отмяна на решение на общото събрание на народно читалище или прекратяване на читалището	21800-1	3	4	0	0	0	**4**	**7**	**5**	4	0	1	0	1	0	3	**2**	1
Иск за прекратяване на читалище по съдебен ред	21900-1	0	0	0	0	0	**0**	**0**	**0**	0	0	0	0	0	0	0	**0**	0
Иск за разпускане на политическа партия	22000-1	0	5	0	0	0	**5**	**5**	**2**	2	0	0	0	0	0	2	**3**	0
Искове по спорове за интелектуална собственост	22100-1	105	61	5	0	3	**69**	**174**	**56**	25	7	19	7	13	1	16	**118**	42
Регистрация на сдружение, фондация, читалище	22200-1	23	5	0	0	139	**144**	**167**	**162**	162	0	127	0	2	0	33	**5**	10
Регистрация на ЖСК	22300-1	5	2	0	0	4	**6**	**11**	**8**	8	0	8	0	0	0	0	**3**	0
Регистрации на адвокатско дружество	22400-1	10	33	0	0	71	**104**	**114**	**100**	100	0	96	0	1	0	3	**14**	0
Регистрация на пенсионен фонд /фондове за допълнително задължително пенсионно осигуряване и фондове за допълнително доброволно пенсионни осигуряване вкл. по професионални схеми/	22500-1	1	0	0	0	20	**20**	**21**	**20**	20	0	20	0	0	0	0	**1**	0

ВИД НА ГРАЖДАНСКИЯ СПОР	шифър на реда	останали несвършени дела в началото на отчетния период	новообразувани	получени по подсъдност	върнати дела за ново разглеждане под нов номер	продължени под същия номер	Общо постъпили дела през отчетния период /к 2+3+4+5/	Дела за разглеждане /кол.1+6/	СВЪРШЕНИ ДЕЛА								останали несвършени в края на отчетния период	обжалвани дела
									Общо (к11+12+13+14+15)	в т.ч.:		от общо свършени дела:			Прекратени			
										до 3 мес.	от 3 до 6 мес.	искът уважен изцяло	искът уважен частично	искът отхвърлен	по спогодба	по други причини		
а	б	1	2	3	4	5	6	7	8	9	10	11	12	13	14	15	16	17
Регистрация на религиозни институции и местните им поделения	22600-1	3	10	0	0	12	**22**	**25**	**20**	20	0	17	0	3	0	0	**5**	0
Регистрация и промени на политическа партия	22700-1	4	6	0	0	26	**32**	**36**	**31**	31	0	30	0	0	0	1	**5**	0
Частни търговски дела	22800-1	48	246	11	0	0	**257**	**305**	**244**	231	4	132	3	74	0	35	**61**	57
Други търговски дела	22900-1	54	26	0	0	1	**27**	**81**	**32**	21	2	11	1	13	0	7	**49**	31
Други фирмени дела	23000-1	0	1	0	0	0	**1**	**1**	**1**	1	0	1	0	0	0	0	**0**	0
Производство по стабилизация на търговец	24000-1	0	2	0	0	0	**2**	**2**	**1**	1	0	0	0	0	0	1	**1**	0
в.т.ч. Молба за откриване на производство по стабилизация	24100-1	0	2	0	0	0	**2**	**2**	**1**	1	0	0	0	0	0	1	**1**	0
Иск за унощожаване на плана за стабилизация	24200-1	0	0	0	0	0	**0**	**0**	**0**	0	0	0	0	0	0	0	**0**	0
ВСИЧКО / от ш. 0100-1 до ш. 23000-1 вкл. /		**12 801**	**8 503**	**760**	**39**	**442**	**9 744**	**22 545**	**10 386**	**6 450**	**1 532**	**4 146**	**1 584**	**1 705**	**129**	**2 822**	**12 159**	**3 908**

Справка I

		брой
Брой насрочвания на дела в открито заседание		14280
Брой отлагания на дела в открито заседание		7967
В т.ч. в I-во по делото заседание		2257

Справка II

		брой
От несвършените дела /кол.16/ с изтекъл срок от 1 до 3 г.		3596
над 3 до 5 г.		549
над 5 г.		349
От решените дела /кол.10+11+12 / с необявени решения с изтекъл срок над 3м.		411

Справка III- За времетраенето на размяната на книжата

Брой дела	За граждански дела по общия ред				За производства по чл.310 ГПК				За търговски дела			
	1м.	2м.	3м	Над 3м.	1м.	2м.	3м	Над 3м.	1м.	2м.	3м	Над 3м.
4644	592	390	360	1440	14	1	0	3	324	214	274	1032
601	0	0	0	0	0	0	0	0	58	71	85	387

Приложение № 58

О Т Ч Е Т по гражданските дела II инстанция на Окръжните съдилища за I полугодие на 2019 година

ОКРЪЖНИ СЪДИЛИЩА	шифър на реда	несвършени дела в началото на отчетния период	Постъпили дела през отчетния период	**Дела за разглеждане** (к1+ к2)	Свършени дела по резултати						**останали несвършени дела в края на отчетния период**	Определения и разпореждания			
					Общо свършени дела (к5+к6+к7+к8+к9)	в т.ч.:						останали неразгледани частни жалби в началото на отчетния период	постъпили частни жалби	разгледани частни жалби	**останали неразгледани частни жалби в края на отчетния период**
						решението оставено в сила	решението изменено отчасти	решението изменено изцяло и постановено ново решение	решението обезсилено	прекратяване на делото					
а	*б*	*1*	*2*	*3*	*4*	*5*	*6*	*7*	*8*	*9*	*10*	*11*	*12*	*13*	*14*
СГС	010	5081	3349	**8430**	**3103**	1719	478	249	92	565	**5327**	818	3002	2931	**889**
ОС - София	020	127	231	**358**	**223**	120	42	29	5	27	**135**	20	129	126	**23**
ОС - Благоевград	030	125	223	**348**	**209**	115	38	28	10	18	**139**	36	252	248	**40**
ОС - Бургас	040	170	550	**720**	**499**	274	70	67	16	72	**221**	31	242	244	**29**
ОС - Варна	050	328	1029	**1357**	**1006**	629	109	103	13	152	**351**	44	487	482	**49**
ОС - Велико Търново	060	95	362	**457**	**299**	205	30	31	5	28	**158**	16	147	146	**17**
ОС - Видин	070	18	106	**124**	**108**	77	2	7	0	22	**16**	7	72	73	**6**
ОС - Враца	080	46	249	**295**	**219**	124	32	21	4	38	**76**	7	81	78	**10**
ОС - Габрово	090	21	132	**153**	**110**	66	18	8	0	18	**43**	6	89	86	**9**
ОС - Кюстендил	100	82	240	**322**	**213**	99	26	13	7	68	**109**	4	65	62	**7**
ОС - Кърджали	110	20	103	**123**	**87**	40	14	12	0	21	**36**	3	24	26	**1**
ОС - Ловеч	120	50	139	**189**	**135**	63	18	28	2	24	**54**	17	210	220	**7**
ОС - Монтана	130	55	126	**181**	**146**	65	24	22	10	25	**35**	5	59	60	**4**
ОС - Пазарджик	140	39	234	**273**	**226**	151	19	28	5	23	**47**	5	115	111	**9**
ОС - Перник	150	61	285	**346**	**229**	104	65	30	7	23	**117**	6	92	90	**8**
ОС - Плевен	160	82	299	**381**	**257**	124	26	51	11	45	**124**	8	111	100	**19**
ОС - Пловдив	170	304	779	**1083**	**778**	454	93	99	21	111	**305**	57	439	425	**71**
ОС - Разград	180	17	112	**129**	**106**	64	13	15	0	14	**23**	4	42	46	**0**
ОС - Русе	190	64	275	**339**	**277**	159	40	38	1	39	**62**	17	149	147	**19**
ОС - Силистра	200	19	91	**110**	**85**	36	13	10	2	24	**25**	9	55	59	**5**
ОС - Сливен	210	22	175	**197**	**164**	105	14	23	1	21	**33**	4	80	82	**2**
ОС - Смолян	220	36	150	**186**	**154**	79	20	28	1	26	**32**	4	83	82	**5**
ОС - Стара Загора	230	125	355	**480**	**334**	237	35	24	5	33	**146**	17	206	193	**30**
ОС - Добрич	240	47	223	**270**	**200**	83	20	17	6	74	**70**	11	137	145	**3**
ОС - Търговище	250	6	108	**114**	**97**	48	25	8	2	14	**17**	3	51	51	**3**
ОС - Хасково	260	53	280	**333**	**265**	146	23	24	4	68	**68**	12	94	97	**9**
ОС - Шумен	270	44	141	**185**	**130**	62	26	19	2	21	**55**	9	71	65	**15**
ОС - Ямбол	280	29	89	**118**	**93**	47	15	14	5	12	**25**	6	53	58	**1**
ОБЩО:		**7 166**	**10 435**	**17 601**	**9 752**	**5 495**	**1 348**	**1 046**	**237**	**1 626**	**7 849**	**1 186**	**6 637**	**6 533**	**1 290**
				к3=к1+к2	к4=к5+к6+к7+к8+к9						к10=к3-к4				к14=к11+к12-к13

СПРАВКА I

а		брой
насрочени дела		**10418**
отложени дела		**2089**
в т.ч. поради отмяна на решението и даване ход по същество		**121**

Териториално разпределение на гражданските дела II инстанция по окръжни райони за I полугодие на 2019 година

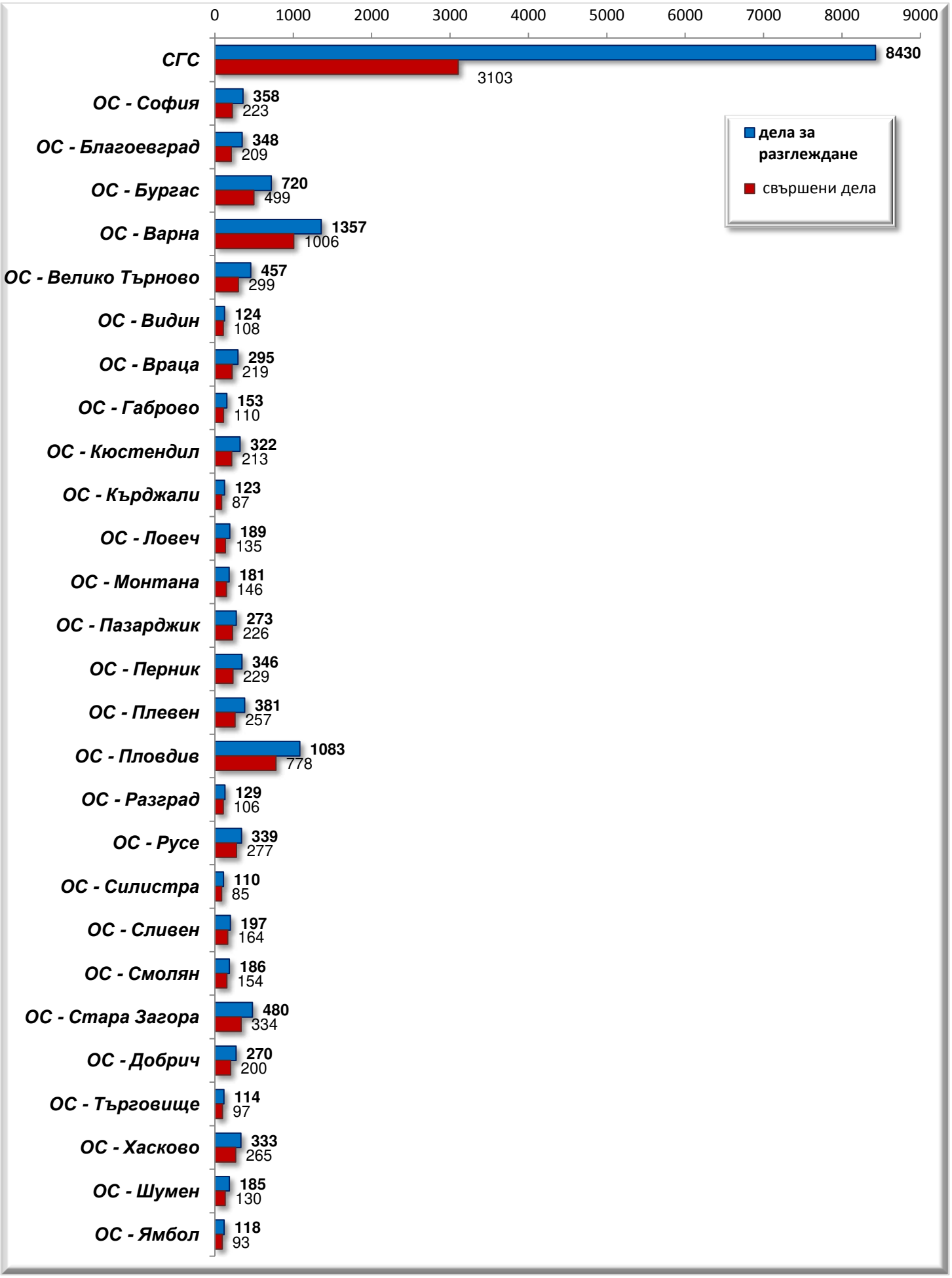

Приложение № 60

О Т Ч Е Т по наказателните дела I инстанция на Окръжните съдилища за I полугодие на 2019 година

Видове престъпления по НК	шифър на реда	СВЕДЕНИЯ ЗА ДЕЛАТА																СВЕДЕНИЯ ЗА ЛИЦАТА										
		Останали несвършени дела в началото на отчетния период	Постъпили дела през отчетния период	В т.ч. повт. внесени и образувани под нов номер след прекр. на съд.пр-во	Продължени дела под същия номер	**Общо постъпили дела през отчетния период (к.2+к.4)**	**Дела за разглеждане (к.1 + к.5)**	в т.ч.:	Свършени дела					**Останали несвършени дела в края на отчетния период**	Обжалвани и протестирани дела	Влезли в сила присъди	в т.ч.:	**Съдени лица**	в т.ч.:	Осъдени лица/к.21+к.23+к.24+к.25+к.26+к.27/									от осъдените лица - брой лица с наложени наказания по чл. 381-384 НПК (споразумения)
								възобновени дела	**Общо (кол.9+кол.10)**	в това число: решени по същество с присъда	прекрат.и свършени по споразумение	от тях: свършени по споразум. чл. 381-384 НПК	свършени до 3 месеца				оправдателни присъди		оправдани	Всичко	в т.ч.: непълнолетни	лиш. от: общо	в т.ч.: условно	на лишаване от свобода над 3 до 10 г.	на лишаване от свобода над 10 до 30 г.	доживотен затвор	доживотен затвор без право на замяна	други наказания	
а	*б*	*1*	*2*	*3*	*4*	*5*	*6*	*7*	*8*	*9*	*10*	*11*	*12*	*13*	*14*	*15*	*16*	*17*	*18*	*19*	*20*	*21*	*22*	*23*	*24*	*25*	*26*	*27*	*28*
ПРЕСТЪПЛЕНИЯ ПРОТИВ РЕПУБЛИКАТА	**0100**	1	2	0	0	2	**3**	0	**0**	0	0	0	0	**3**	0	1	0	0	0	**0**	0	0	0	0	0	0	0	0	0
в т.ч. Тероризъм - чл. 108а **(само за СпНС)**	0113	1	1	0	0	1	**2**	0	**0**	0	0	0	0	**2**	0	0	0	0	0	**0**	0	0	0	0	0	0	0	0	0
ПРЕСТЪПЛЕНИЯ ПРОТИВ ЛИЧНОСТТА - Убийства	**0200**	119	95	12	5	100	**219**	0	**99**	78	21	0	46	**120**	92	46	4	117	9	**77**	2	25	21	19	27	0	0	6	0
в т.ч. Убийство по чл. 115 НК	0201	13	14	0	0	14	**27**	0	**14**	12	2	0	5	**13**	13	4	0	16	2	**12**	1	1	1	6	5	0	0	0	0
Квалифицирани състави на убийство - чл. 116, ал. 1 НК	0202	38	37	8	3	40	**78**	0	**37**	26	11	0	21	**41**	41	17	0	44	0	**28**	1	0	0	7	19	0	0	2	0
Убийство на съдия, прокурор, следовател, полицейски орган, разследващ полицай, държавен или частен съдебен изпълнител и помощник - частен съдебен изпълнител, митнически и данъчен служител - чл. 116, ал. 2 НК	0203	1	0	0	0	0	**1**	0	**1**	1	0	0	0	**0**	1	0	0	1	0	**1**	0	0	0	1	0	0	0	0	0
Убийство в състояние на силно раздразнение - чл. 118 НК	0205	2	0	0	0	0	**2**	0	**1**	1	0	0	1	**1**	0	1	0	1	0	**1**	0	1	1	0	0	0	0	0	0
Лишаване от живот при професионална непредпазливост - чл. 123 НК	0210	38	20	3	2	22	**60**	0	**25**	18	7	0	9	**35**	13	14	0	32	4	**20**	0	14	11	2	0	0	0	4	0
Опит за убийство по чл. 115 НК	0214	11	10	0	0	10	**21**	0	**9**	9	0	0	3	**12**	11	3	1	11	1	**9**	0	4	4	4	1	0	0	0	0
Опит за убийство по чл. 116 НК	0215	5	5	1	0	5	**10**	0	**3**	3	0	0	2	**7**	4	2	0	3	0	**3**	0	0	0	1	2	0	0	0	0
Опит за убийство по чл. 118 НК	0216	0	1	0	0	1	**1**	0	**0**	0	0	0	0	**1**	0	0	0	0	0	**0**	0	0	0	0	0	0	0	0	0
ПРЕСТЪПЛЕНИЯ ПРОТИВ ЛИЧНОСТТА - Телесни повреди	**0300**	3	6	0	0	6	**9**	0	**4**	2	2	2	3	**5**	3	2	0	4	0	**4**	0	3	3	1	0	0	0	0	2
в т.ч. Квалифицирани състави на телесна повреда - чл. 131, ал. 1, т. 8 НК **(само за СпНС)**	0305	0	0	0	0	0	**0**	0	**0**	0	0	0	0	**0**	0	0	0	0	0	**0**	0	0	0	0	0	0	0	0	0
Тежка, средна телесна повреда на съдия, прокурор, следовател, лице от състава на МВР, държавен или частен съдебен изпълнител и помощник - частен съдебен изпълнител, митнически и данъчен служител - чл. 131, ал. 2, т. 1 и 2 НК	0306	3	4	0	0	4	**7**	0	**4**	2	2	2	3	**3**	3	2	0	4	0	**4**	0	3	3	1	0	0	0	0	2
ДРУГИ ПРЕСТЪПЛЕНИЯ ПРОТИВ ЛИЧНОСТТА	**0400**	24	32	4	0	32	**56**	0	**34**	18	16	9	19	**22**	17	23	0	49	2	**40**	0	23	22	14	0	0	0	3	20
в.т.ч. Отвличане - чл. 142, ал. 1 НК	0407	0	4	0	0	4	**4**	0	**3**	1	2	2	1	**1**	0	3	0	4	1	**3**	0	3	3	0	0	0	0	0	3
Квалифицирани състави на отвличане - чл. 142, ал. 2 НК	0408	6	13	1	0	13	**19**	0	**14**	3	11	7	11	**5**	7	12	0	26	0	**22**	0	17	16	3	0	0	0	2	17
Отвличане по чл. 142, ал. 3 НК	0409	4	2	1	0	2	**6**	0	**2**	1	1	0	0	**4**	1	2	0	3	0	**1**	0	0	0	0	0	0	0	1	0
Приготовление за отвличане - чл. 142, ал. 5 НК	0410	0	0	0	0	0	**0**	0	**0**	0	0	0	0	**0**	0	0	0	0	0	**0**	0	0	0	0	0	0	0	0	0
Противозаконно лишаване от свобода от длъжностно лице, представител на обществеността в нарушение на службата или функцията му, от охранител, застраховател или лице от състава на МВР, от лице, действащо по поръчение на организирана престъпна група - чл. 142а, ал. 2, предл.второ НК (**само за СпНС**)	0412	0	0	0	0	0	**0**	0	**0**	0	0	0	0	**0**	0	0	0	0	0	**0**	0	0	0	0	0	0	0	0	0
Принуда - чл. 143, ал. 2, предл.второ НК **(само за СпНС)**	0416	0	0	0	0	0	**0**	0	**0**	0	0	0	0	**0**	0	0	0	0	0	**0**	0	0	0	0	0	0	0	0	0
Задържане на заложници - чл. 143а, ал. 3, предл.второ НК **(само за СпНС)**	0418	0	0	0	0	0	**0**	0	**0**	0	0	0	0	**0**	0	0	0	0	0	**0**	0	0	0	0	0	0	0	0	0
Квалфицирани състави на блудство - чл. 149, ал. 5 НК	0425	6	9	2	0	9	**15**	0	**12**	11	1	0	7	**3**	6	3	0	14	0	**13**	0	2	2	11	0	0	0	0	0
Квалифицирани състави на изнасилване - чл. 152, ал. 4 НК	0431	5	4	0	0	4	**9**	0	**1**	1	0	0	0	**8**	2	3	0	1	1	**0**	0	0	0	0	0	0	0	0	0

Видове престъпления по НК	шифър на реда	СВЕДЕНИЯ ЗА ДЕЛАТА																СВЕДЕНИЯ ЗА ЛИЦАТА											
		Останали несвършени дела в началото на отчетния период	Постъпили дела през отчетния период	В т.ч. повт. внесени и образувани под нов номер след прекр. на съд.пр-во	Продължени дела под същия номер	**Общо постъпили дела през отчетния период (к.2+к.4)**	**Дела за разглеждане (к.1 + к.5)**	в т.ч.:	Свършени дела					**Останали несвършени дела в края на отчетния период**	Обжалвани и протестирани дела	Влезли в сила присъди	в т.ч.:	**Съдени лица**	в т.ч.:	Осъдени лица/к.21+к.23+к.24+к.25+к.26+к.27/									
								възобновени дела	**Общо (кол.9+кол.10)**	в това число:							оправдателни присъди		оправдани	Всичко	в т.ч.:	лиш. от		на лишаване от свобода над 3 до 10 г.	на лишаване от свобода над 10 до 30 г.	доживотен затвор	доживотен затвор без право на замяна	други наказания	от осъдените лица - брой лица с наложени наказания по чл. 381-384 НПК (споразумения)
										решени по същество с присъда	прекрат.и свършени по споразумение	от тях: свършени по споразум. чл. 381-384 НПК	свършени до 3 месеца								непълнолетни	общо	в т.ч.: условно						
а	*б*	*1*	*2*	*3*	*4*	*5*	*6*	*7*	*8*	*9*	*10*	*11*	*12*	*13*	*14*	*15*	*16*	*17*	*18*	*19*	*20*	*21*	*22*	*23*	*24*	*25*	*26*	*27*	*28*
Склоняване към проституция - чл. 155, ал. 5, т. 1 НК **(само за СпНС)**	0435	0	0	0	0	0	**0**	0	**0**	0	0	0	0	**0**	0	0	0	0	0	**0**	0	0	0	0	0	0	0	0	0
Квалифицирани състави на отвличане с цел предоставяне за развратни действия - чл. 156, ал. 3, т. 1 НК **(само за СпНС)**	0440	0	0	0	0	0	**0**	0	**0**	0	0	0	0	**0**	0	0	0	0	0	**0**	0	0	0	0	0	0	0	0	0
Разпространение на порнографски материали - чл. 159, ал. 5 НК **(само за СпНС)**	0443	0	0	0	0	0	**0**	0	**0**	0	0	0	0	**0**	0	0	0	0	0	**0**	0	0	0	0	0	0	0	0	0
Трафик на хора, представляващ опасен рецидив - чл. 159г, предл.второ НК **(само за СпНС)**	0447	1	0	0	0	0	**1**	0	**0**	0	0	0	0	**1**	0	0	0	0	0	**0**	0	0	0	0	0	0	0	0	0
ПРЕСТЪПЛЕНИЯ ПРОТИВ ПРАВАТА НА ГРАЖДАНИТЕ	**0500**	2	0	0	0	0	**2**	0	**1**	1	0	0	0	**1**	0	0	0	2	1	**1**	0	1	1	0	0	0	0	0	0
в т.ч. Против националното и расовото равенство - чл. 162, ал. 3, предл.първо и ал. 4 НК **(само за СпНС)**	0501	0	0	0	0	0	**0**	0	**0**	0	0	0	0	**0**	0	0	0	0	0	**0**	0	0	0	0	0	0	0	0	0
ПРЕСТЪПЛЕНИЯ ПРОТИВ СОБСТВЕНОСТТА	**0700**	103	114	4	0	114	**217**	0	**141**	73	68	56	93	**76**	57	88	0	178	10	**152**	0	73	26	70	7	0	0	2	53
в т.ч. Квалифицирани състави на кражба - чл. 195, ал. 1, т. 9, предл.второ НК **(само за СпНС)**	0702	0	0	0	0	0	**0**	0	**0**	0	0	0	0	**0**	0	0	0	0	0	**0**	0	0	0	0	0	0	0	0	0
Кражба в особено големи размери, представляваща особено тежък случай - чл. 196а НК	0706	3	3	2	0	3	**6**	0	**2**	1	1	0	2	**4**	0	0	0	5	0	**1**	0	0	0	1	0	0	0	0	0
Квалифицирани състави на грабеж - чл. 199, ал. 1 НК	0709	49	81	1	0	81	**130**	0	**99**	45	54	52	77	**31**	36	78	0	120	1	**114**	0	56	14	54	3	0	0	1	48
Квалифицирани състави на грабеж - чл. 199, ал. 2 НК	0710	6	4	0	0	4	**10**	0	**5**	5	0	0	4	**5**	6	5	0	9	0	**9**	0	0	0	5	4	0	0	0	0
Длъжностно присвояване - чл. 201 НК **(само за СпНС)**	0712	0	0	0	0	0	**0**	0	**0**	0	0	0	0	**0**	0	0	0	0	0	**0**	0	0	0	0	0	0	0	0	0
Длъжностно присвояване, за улесняването на което е извършено и друго престъпление, не по-тежко наказуемо - чл. 202, ал. 1, т. 1 и т. 2 НК **(само за СпНС)**	0713	0	0	0	0	0	**0**	0	**0**	0	0	0	0	**0**	0	0	0	0	0	**0**	0	0	0	0	0	0	0	0	0
Длъжностно присвояване в големи размери - чл. 202, ал. 2 НК **(само за СпНС)**	0714	0	0	0	0	0	**0**	0	**0**	0	0	0	0	**0**	0	0	0	0	0	**0**	0	0	0	0	0	0	0	0	0
Длъжностно присвояване в особено големи размери, представляващо особено тежък случай - чл. 203, ал. 1 НК	0715	15	8	1	0	8	**23**	0	**10**	6	4	0	4	**13**	3	0	0	12	5	**4**	0	2	2	2	0	0	0	0	0
Маловажни случаи на длъжностно присвояване - чл. 204 НК **(само за СпНС)**	0716	0	0	0	0	0	**0**	0	**0**	0	0	0	0	**0**	0	0	0	0	0	**0**	0	0	0	0	0	0	0	0	0
Привилегирован състав на длъжностно присвояване - чл. 205 НК **(само за СпНС)**	0717	0	0	0	0	0	**0**	0	**0**	0	0	0	0	**0**	0	0	0	0	0	**0**	0	0	0	0	0	0	0	0	0
Обсебяване в особено големи размери, представляващо особено тежък случай - чл. 206, ал. 4 НК	0720	4	2	0	0	2	**6**	0	**2**	1	1	0	0	**4**	1	0	0	2	0	**2**	0	1	0	1	0	0	0	0	0
Присвояване на съкровище - чл. 208, ал. 5, предл.първо НК **(само за СпНС)**	0722	0	0	0	0	0	**0**	0	**0**	0	0	0	0	**0**	0	0	0	0	0	**0**	0	0	0	0	0	0	0	0	0
Документна измама - чл. 212, ал. 1 и ал. 2 НК **(само за СпНС)**	0726	0	1	0	0	1	**1**	0	**0**	0	0	0	0	**1**	0	0	0	0	0	**0**	0	0	0	0	0	0	0	0	0
Документна измама, при която полученото без правно основание имущество е от фондове на Европейския съюз или предоставено от тях на българската държава - чл. 212, ал. 3 НК **(само за СпНС)**	0727	0	0	0	0	0	**0**	0	**0**	0	0	0	0	**0**	0	0	0	0	0	**0**	0	0	0	0	0	0	0	0	0

Видове престъпления по НК	шифър на реда	СВЕДЕНИЯ ЗА ДЕЛАТА																СВЕДЕНИЯ ЗА ЛИЦАТА										
		Останали несвършени дела в началото на отчетния период	Постъпили дела през отчетния период	В т.ч. повт. внесени и образувани под нов номер след прекр. на съд.пр-во	Продължени дела под същия номер	**Общо постъпили дела през отчетния период (к.2+к.4)**	**Дела за разглеждане (к.1 + к.5)**	в т.ч.:	Свършени дела					**Останали несвършени дела в края на отчетния период**	Обжалвани и протестирани дела	Влезли в сила присъди	в т.ч.:	**Съдени лица**	в т.ч.:	Осъдени лица/к.21+к.23+к.24+к.25+к.26+к.27/									
										в това число:											в т.ч.:	лиш. от								
												от тях:											в т.ч.:							
								възобновени дела	**Общо (кол.9+кол.10)**	решени по същество с присъда	прекрат.и свършени по споразумение	свършени по споразум. чл. 381-384 НПК	свършени до 3 месеца				оправдателни присъди		оправдани	Всичко	непълнолетни	общо	условно	на лишаване от свобода над 3 до 10 г.	на лишаване от свобода над 10 до 30 г.	доживотен затвор	доживотен затвор без право на замяна	други наказания	от осъдените лица - брой лица с наложени наказания по чл. 381-384 НПК (споразумения)
а	*б*	*1*	*2*	*3*	*4*	*5*	*6*	*7*	*8*	*9*	*10*	*11*	*12*	*13*	*14*	*15*	*16*	*17*	*18*	*19*	*20*	*21*	*22*	*23*	*24*	*25*	*26*	*27*	*28*
Документна измама в големи размери или представляваща опасен рецидив - чл. 212, ал. 4 НК **(само за СпНС)**	0728	0	0	0	0	0	**0**	0	**0**	0	0	0	0	**0**	0	0	0	0	0	**0**	0	0	0	0	0	0	0	0	0
Документна измама в особено големи размери - чл. 212, ал. 5 НК	0729	10	0	0	0	0	**10**	0	**6**	6	0	0	0	**4**	5	1	0	13	0	**12**	0	8	7	4	0	0	0	0	0
Измама по чл.212а НК **(само за СпНС)**	0730	0	0	0	0	0	**0**	0	**0**	0	0	0	0	**0**	0	0	0	0	0	**0**	0	0	0	0	0	0	0	0	0
Квалифицирани състави на рекет - чл. 213а, ал. 2, т. 5, предл.второ НК **(само за СпНС)**	0734	0	1	0	0	1	**1**	0	**0**	0	0	0	0	**1**	0	0	0	0	0	**0**	0	0	0	0	0	0	0	0	0
Квалифицирани състави на рекет - чл. 213а, ал. 3 НК	0735	8	1	0	0	1	**9**	0	**7**	5	2	0	1	**2**	1	1	0	7	3	**3**	0	0	0	1	1	0	0	1	0
Квалифицирани състави на рекет - чл.213а, ал. 4 НК	0736	0	0	0	0	0	**0**	0	**0**	0	0	0	0	**0**	0	0	0	0	0	**0**	0	0	0	0	0	0	0	0	0
Квалифицирани състави на изнудване - чл. 214, ал. 2 НК	0738	7	11	0	0	11	**18**	0	**6**	2	4	3	2	**12**	2	1	0	6	1	**5**	0	5	2	0	0	0	0	0	4
ПРЕСТЪПЛЕНИЯ ПРОТИВ СТОПАНСТВОТО	**0800**	121	212	13	2	214	**335**	0	**237**	71	166	141	178	**98**	59	155	4	277	21	**214**	2	187	143	18	2	0	0	7	131
в т.ч. Безстопанственост - чл. 219, ал. 1 и 2 НК	0801	1	1	0	0	1	**2**	0	**1**	1	0	0	0	**1**	1	2	1	1	0	**1**	0	1	1	0	0	0	0	0	0
Умишлена безстопанственост - чл. 219, ал. 3 НК	0802	5	3	2	0	3	**8**	0	**2**	1	1	0	1	**6**	1	0	0	2	0	**1**	0	0	0	0	0	0	0	1	0
Безстопанственост в особено големи размери, представляваща особено тежък случай - чл. 219, ал. 4 НК	0803	8	4	2	0	4	**12**	0	**3**	2	1	0	1	**9**	2	0	0	5	1	**3**	0	2	0	1	0	0	0	0	0
Сключване на неизгодна сделка, в това число и квалифициран състав - чл. 220 НК	0804	6	3	0	0	3	**9**	0	**4**	1	3	0	3	**5**	6	1	0	2	1	**0**	0	0	0	0	0	0	0	0	0
Престъпления против горското стопанство - чл. 235, ал. 4, предл.първо НК **(само за СпНС)**	0817	0	0	0	0	0	**0**	0	**0**	0	0	0	0	**0**	0	0	0	0	0	**0**	0	0	0	0	0	0	0	0	0
Контрабанда на наркотични вещества - чл. 242 ал. 2 НК	0822	9	17	2	1	18	**27**	0	**24**	6	18	15	18	**3**	6	15	0	33	2	**20**	0	10	7	9	1	0	0	0	10
Контрабанда на прекурсори или съоръжения и материали за производство на наркотични вещества - чл. 242 ал. 3 НК	0823	0	0	0	0	0	**0**	0	**0**	0	0	0	0	**0**	0	0	0	0	0	**0**	0	0	0	0	0	0	0	0	0
ПРЕСТЪПЛЕНИЯ ПРОТИВ ФИНАНСОВАТА, ДАНЪЧНАТА И ОСИГУРИТЕЛНАТА СИСТЕМИ	**800А**	123	71	15	4	75	**198**	1	**90**	56	34	8	41	**108**	46	46	5	127	13	**62**	0	46	41	8	0	0	0	8	10
в т.ч. Пране на пари, приготовление и сдружаване - чл. 253, ал. 1 НК; чл. 253а НК	0835	6	0	0	0	0	**6**	0	**3**	1	2	0	0	**3**	0	0	0	4	1	**0**	0	0	0	0	0	0	0	0	0
Квалифицирани състави на пране на пари - чл. 253, ал. 2 - 5 НК	0836	11	6	0	0	6	**17**	0	**6**	4	2	1	2	**11**	1	1	0	6	0	**5**	0	4	4	1	0	0	0	0	0
Нарушаване разпоредбите на Закона за мерките срещу изпирането на пари от длъжностно лице - чл. 253б НК	0837	0	0	0	0	0	**0**	0	**0**	0	0	0	0	**0**	0	0	0	0	0	**0**	0	0	0	0	0	0	0	0	0
Укриване и неплащане на данъчни задължения - чл. 255, чл. 255а, чл. 256, чл. 257 НК	0839	98	58	14	4	62	**160**	1	**77**	49	28	4	36	**83**	42	40	5	111	11	**53**	0	38	33	7	0	0	0	8	7
ПРЕСТЪПЛЕНИЯ ПРОТИВ ДЕЙНОСТТА НА ДЪРЖАВНИТЕ ОРГАНИ И ОБЩЕСТВЕНИТЕ ОРГАНИЗАЦИИ	**0900**	69	132	5	3	135	**204**	0	**144**	98	46	37	108	**60**	38	109	3	175	14	**143**	1	102	89	2	3	0	0	36	40
в т.ч. Незаконно превеждане през граница - чл. 280, ал. 2, т. 5 НК **(само за СпНС)**	0911	0	0	0	0	0	**0**	0	**0**	0	0	0	0	**0**	0	0	0	0	0	**0**	0	0	0	0	0	0	0	0	0
Основен състав на престъпление по служба - чл. 282, ал	0913	3	2	0	0	2	**5**	0	**3**	1	2	2	2	**2**	1	3	0	3	0	**3**	0	2	2	0	0	0	0	1	2
Квалифицирани състави на престъпление по служба - чл. 282, ал. 2 - 5 НК	0914	11	7	0	0	7	**18**	0	**9**	5	4	1	4	**9**	8	1	1	13	2	**5**	0	3	3	1	0	0	0	1	1
Престъпление по служба - чл. 282а НК	0915	0	1	0	0	1	**1**	0	**0**	0	0	0	0	**1**	0	0	0	0	0	**0**	0	0	0	0	0	0	0	0	0
Престъпление по служба - чл. 283 НК	0916	4	0	0	0	0	**4**	0	**0**	0	0	0	0	**4**	0	0	0	0	0	**0**	0	0	0	0	0	0	0	0	0
Престъпление по служба - чл. 283а НК	0917	3	0	0	0	0	**3**	0	**1**	1	0	0	0	**2**	2	0	1	1	1	**0**	0	0	0	0	0	0	0	0	0
Престъпление по служба - чл. 283б НК	0918	0	0	0	0	0	**0**	0	**0**	0	0	0	0	**0**	0	0	0	0	0	**0**	0	0	0	0	0	0	0	0	0

Видове престъпления по НК	шифър на реда	СВЕДЕНИЯ ЗА ДЕЛАТА																СВЕДЕНИЯ ЗА ЛИЦАТА											
		Останали несвършени дела в началото на отчетния период	Постъпили дела през отчетния период	В т.ч. повт. вненсени и образувани под нов номер след прекр. на съд.пр-во	Продължени дела под същия номер	**Общо постъпили дела през отчетния период (к.2+к.4)**	**Дела за разглеждане (к.1 + к.5)**	в т.ч.:	Свършени дела					**Останали несвършени дела в края на отчетния период**	Обжалвани и протестирани дела	Влезли в сила присъди	в т.ч.:	**Съдени лица**	в т.ч.:	Осъдени лица/к.21+к.23+к.24+к.25+к.26+к.27/									
										в това число:											в т.ч.:	лиш. от							
												от тях:											в т.ч.:						
								възобновени дела	**Общо (кол.9+кол.10)**	решени по същество с присъда	прекрат.и свършени по споразумение	свършени по споразум. чл. 381-384 НПК	свършени до 3 месеца				оправдателни присъди		оправдани	Всичко	непълнолетни	общо	условно	на лишаване от свобода над 3 до 10 г.	на лишаване от свобода над 10 до 30 г.	доживотен затвор	доживотен затвор без право на замяна	други наказания	от осъдените лица - брой лица с наложени наказания по чл. 381-384 НПК (споразумения)
а	*б*	*1*	*2*	*3*	*4*	*5*	*6*	*7*	*8*	*9*	*10*	*11*	*12*	*13*	*14*	*15*	*16*	*17*	*18*	*19*	*20*	*21*	*22*	*23*	*24*	*25*	*26*	*27*	*28*
Престъпление по служба - чл. 285 НК **(само за СпНС)**	0921	0	0	0	0	0	**0**	0	**0**	0	0	0	0	**0**	0	0	0	0	0	**0**	0	0	0	0	0	0	0	0	0
Подкуп - чл. 301 НК	0932	5	4	1	0	4	**9**	0	**6**	5	1	0	1	**3**	2	3	0	6	0	**6**	0	5	5	0	0	0	0	1	0
Квалифицирани състави на подуп - чл. 302 НК	0933	13	1	0	0	1	**14**	0	**12**	12	0	0	2	**2**	9	2	0	20	9	**11**	0	11	8	0	0	0	0	0	0
Подкуп в особено големи размери, представляващ особено тежък случай - чл. 302а НК	0934	2	0	0	0	0	**2**	0	**0**	0	0	0	0	**2**	0	0	0	0	0	**0**	0	0	0	0	0	0	0	0	0
Подкуп на длъжностно лице - чл. 304 НК	0935	3	7	0	0	7	**10**	0	**8**	8	0	0	6	**2**	2	8	0	9	1	**8**	0	8	6	0	0	0	0	0	0
Подкуп на длъжностно лице, заемащо отговорно служебно положение, включително съдия, съдебен заседател, прокурор или следовател - чл. 304а НК	0936	12	61	4	1	62	**74**	0	**56**	55	1	0	52	**18**	6	54	0	59	0	**57**	1	45	40	0	0	0	0	12	0
Подкуп от и на чуждо длъжностно лице - чл. 301, ал. 5 и чл. 304, ал. 3 НК	0937	0	0	0	0	0	**0**	0	**0**	0	0	0	0	**0**	0	0	0	0	0	**0**	0	0	0	0	0	0	0	0	0
Подкуп с цел упражняване на влияние - чл. 304б НК	0938	0	1	0	0	1	**1**	0	**0**	0	0	0	0	**1**	0	1	0	0	0	**0**	0	0	0	0	0	0	0	0	0
Подкуп, получен от арбитър или вещо лице - чл. 305 НК	0939	0	0	0	0	0	**0**	0	**0**	0	0	0	0	**0**	0	0	0	0	0	**0**	0	0	0	0	0	0	0	0	0
Посредничество за подкуп - чл. 305а НК	0940	0	0	0	0	0	**0**	0	**0**	0	0	0	0	**0**	0	0	0	0	0	**0**	0	0	0	0	0	0	0	0	0
Провокация за подкуп - чл. 307 НК	0941	0	0	0	0	0	**0**	0	**0**	0	0	0	0	**0**	0	0	0	0	0	**0**	0	0	0	0	0	0	0	0	0
ДОКУМЕНТНИ ПРЕСТЪПЛЕНИЯ - чл. 308 - чл. 319 НК	**1000**	3	1	0	0	1	**4**	0	**1**	1	0	0	0	**3**	1	1	0	2	2	**0**	0	0	0	0	0	0	0	0	0
КОМПЮТЪРНИ ПРЕСТЪПЛЕНИЯ - чл. 319а - чл. 319е НК	**1100**	0	3	2	0	3	**3**	0	**1**	0	1	0	1	**2**	1	0	0	1	0	**0**	0	0	0	0	0	0	0	0	0
ПРЕСТЪПЛЕНИЯ ПРОТИВ РЕДА И ОБЩЕСТВЕНОТО СПОКОЙСТВИЕ	**1200**	133	81	0	0	81	**214**	0	**78**	25	53	33	47	**136**	22	3	2	168	21	**142**	0	112	71	28	0	0	0	2	72
в т.ч. Образуване и ръководене на организирана престъпна група - чл. 321 НК **(само за СпНС)**	1202	122	34	0	0	34	**156**	0	**40**	23	17	7	15	**116**	20	3	2	108	21	**85**	0	58	40	25	0	0	0	2	19
Участие в ръководството на престъпна организация или група - чл. 321а НК **(само за СпНС)**	1203	11	46	0	0	46	**57**	0	**37**	2	35	26	31	**20**	2	0	0	57	0	**57**	0	54	31	3	0	0	0	0	53
ОБЩООПАСНИ ПРЕСТЪПЛЕНИЯ	**1300**	233	600	33	4	604	**837**	0	**597**	192	405	353	489	**240**	155	413	4	698	19	**611**	10	536	375	58	1	0	0	16	333
в т.ч. Квалифицирани състави на палеж и взрив - чл. 330, ал. 2 и 3, чл. 333 НК	1302	6	13	0	0	13	**19**	0	**13**	5	8	6	9	**6**	5	7	0	14	1	**12**	0	11	6	1	0	0	0	0	5
Причиняване на смърт и телесна повреда в транспорта - чл. 342 НК	1311	3	3	0	0	3	**6**	0	**3**	3	0	0	3	**3**	3	3	0	3	0	**3**	0	2	1	1	0	0	0	0	0
Причиняване на смърт по непредпазливост в транспорта - чл.343, ал. 1 б. "в" от НК	1313	72	80	9	2	82	**154**	0	**95**	77	18	0	62	**59**	46	55	1	104	5	**74**	0	70	70	1	0	0	0	3	0
Причиняване на смърт при управление на МПС в квалифицирани случаи - чл. 343, ал. 3, б. "б" и ал. 4 НК	1315	44	74	10	0	74	**118**	0	**62**	57	5	0	38	**56**	50	37	0	68	1	**61**	0	39	33	21	1	0	0	0	0
Противозаконно отнемане на МПС - чл. 346, ал.6, предл.второ НК **(само за СпНС)**	1321	0	0	0	0	0	**0**	0	**0**	0	0	0	0	**0**	0	0	0	0	0	**0**	0	0	0	0	0	0	0	0	0
Основни състави на производство, пренасяне, изготвяне, търговия и др. на наркотични вещества - чл. 354а, ал. 1 и 2 НК	1332	97	416	13	1	417	**514**	0	**410**	42	368	343	366	**104**	49	305	2	493	8	**447**	10	402	257	34	0	0	0	11	324
Склоняване към употреба на наркотични вещества - чл. 354б НК	1334	0	1	0	0	1	**1**	0	**1**	0	1	1	1	**0**	0	1	0	1	0	**1**	0	0	0	0	0	0	0	1	1
Квалифицирани състави на отглеждане на растения с цел производство на наркотични вещества - чл. 354в, ал. 2 - 4 НК **(само за СпНС)**	1336	0	0	0	0	0	**0**	0	**0**	0	0	0	0	**0**	0	0	0	0	0	**0**	0	0	0	0	0	0	0	0	0

Видове престъпления по НК	шифър на реда	СВЕДЕНИЯ ЗА ДЕЛАТА																СВЕДЕНИЯ ЗА ЛИЦАТА										
		Останали несвършени дела в началото на отчетния период	Постъпили дела през отчетния период	В т.ч. повт. внесени и образувани под нов номер след прекр. на съд.пр-во	Продължени дела под същия номер	**Общо постъпили дела през отчетния период (к.2+к.4)**	**Дела за разглеждане (к.1 + к.5)**	в т.ч.:	Свършени дела					**Останали несвършени дела в края на отчетния период**	Обжалвани и протестирани дела	Влезли в сила присъди	в т.ч.:	**Съдени лица**	в т.ч.:	Осъдени лица/к.21+к.23+к.24+к.25+к.26+к.27/									
										в това число:											в т.ч.:	лиш. от							
												от тях:											в т.ч.:						
								възобновени дела	**Общо (кол.9+кол.10)**	решени по същество с присъда	прекрат.и свършени по споразумение	свършени по споразум. чл. 381-384 НПК	свършени до 3 месеца				оправдателни присъди		оправдани	Всичко	непълнолетни	общо	условно	на лишаване от свобода над 3 до 10 г.	на лишаване от свобода над 10 до 30 г.	доживотен затвор	доживотен затвор без право на замяна	други наказания	от осъдените лица - брой лица с наложени наказания по чл. 381-384 НПК (споразумения)
а	*б*	*1*	*2*	*3*	*4*	*5*	*6*	*7*	*8*	*9*	*10*	*11*	*12*	*13*	*14*	*15*	*16*	*17*	*18*	*19*	*20*	*21*	*22*	*23*	*24*	*25*	*26*	*27*	*28*
Общоопасни престъпления, извършени от чужд гражданин - чл. 356б, ал. 2 НК **(само за СпНС)**	1338	0	0	0	0	0	**0**	0	**0**	0	0	0	0	**0**	0	0	0	0	0	**0**	0	0	0	0	0	0	0	0	0
ПРЕСТЪПЛЕНИЯ ПРОТИВ ОТБРАНИТЕЛНАТА СПОСОБНОСТ НА РЕПУБЛИКАТА	**1400**	1	1	0	0	1	**2**	0	**2**	2	0	0	0	**0**	1	2	1	3	0	**3**	0	2	2	1	0	0	0	0	0
в т.ч. Разгласяване сведения, представляващи държавна тайна - чл. 357 - чл. 360 НК	1401	1	1	0	0	1	**2**	0	**2**	2	0	0	0	**0**	1	2	1	3	0	**3**	0	2	2	1	0	0	0	0	0
ПРЕСТЪПЛЕНИЯ ПРОТИВ МИРА И ЧОВЕЧЕСТВОТО	**1600**	1	0	0	0	0	**1**	0	**0**	0	0	0	0	**1**	0	0	0	0	0	**0**	0	0	0	0	0	0	0	0	0
ОБЩО ДЕЛА НОХ /от ш. 0100 до ш. 1600/	**1699**	**936**	**1350**	**88**	**18**	**1368**	**2304**	**1**	**1429**	**617**	**812**	**639**	**1025**	**875**	**492**	**889**	**23**	**1801**	**112**	**1449**	**15**	**1110**	**794**	**219**	**40**	**0**	**0**	**80**	**661**
ЧНД - СЪДЕБНО ПРОИЗВОДСТВО	**2000**	247	2453	8	1	2454	**2701**	3	**2448**	2178	270	0	2381	**253**	349	196	0			**x**									
в т.ч. Производство за определяне на общо наказание по чл. 23-27 НК (кумулации – чл. 306, ал. 1, т. 1 НПК)	2110	13	171	2	0	171	**184**	1	**162**	127	35	0	151	**22**	25	13	0			**x**									
Производство по закона за Европейската заповед за разследване	2250	6	5	0	0	5	**11**	0	**4**	3	1	0	2	**7**	0	0	0			**x**									
Производство по молби за реабилитация	2400	18	74	1	0	74	**92**	1	**74**	57	17	0	63	**18**	7	7	0			**x**									
ЧНД - ОТ ДОСЪДЕБНОТО ПРОИЗВОДСТВО	**3000**	59	8371	1	1	8372	**8431**	0	**8376**	8220	156	0	8359	**55**	450	378	0			**x**									
АДМИНИСТРАТИВНИ ДЕЛА - общо	**4000**	26	39	0	2	41	**67**	0	**53**	38	15	0	41	**14**	17	8	0	**25**	**2**	**11**	**0**	**0**	**0**	**0**	**0**	**0**	**0**	**11**	**0**
Общо наказателни I инстанция дела		**1268**	**12213**	**97**	**22**	**12235**	**13503**	**4**	**12306**	**11053**	**1253**	**639**	**11806**	**1197**	**1308**	**1471**	**23**	**1826**	**114**	**1460**	**15**	**1110**	**794**	**219**	**40**	**0**	**0**	**91**	**661**

	брой
Искания за възобновяване (чл. 419 от НПК)	38

СПРАВКА I

	брой
Брой насрочвания на дела от ОХ+ЧХ	5681
В т.ч. общ характер	4022
Брой отлагания на дела от ОХ+ЧХ	3468
В т.ч. общ характер	3114
Изпратени дела за доразследване от съдия-докл.	48
Изпратени за доразследване в открито заседание	93
От влезли в сила решени,бр.изпратени за доразсл.	13
Спрени дела	9
Лица осъдени на пробация	62
Кумулации	312

СПРАВКА II

	брой
От несвършените дела /кол.13/ с изтекъл срок от първото образуване на делото	
а/ до 3 месеца	576
б/ от 3 до 6 месеца	134
в/ от 6 месеца до 1 г.	147
г/ над 1 година	318
От решените дела /кол.9/ ненаписани мотиви към присъдата с изтекъл 60-дневен срок	113

СПРАВКА III

СВЪРШЕНИ ДЕЛА ПО НЯКОИ ГЛАВИ ОТ НПК	БРОЙ
ГЛ.XXIV Свършени бързи производства	48
ГЛ.XXV Свършени незабавни производства	0
ГЛ.XXVI Свърш. произв. по искане на обвиняемия	0
ГЛ.XXVII Свършени съкратени производства	253

Приложение № 61

ОТЧЕТ по наказателните дела II инстанция на ОКРЪЖЕННИТЕ СЪДИЛИЩА за I полугодие на 2019 година

ОКРЪЖНИ СЪДИЛИЩА	шифър на реда	несвършени дела в началото на отчетния период	Постъпили дела през отчетния период	в т.ч.: по жалби	в т.ч.: по протести	Дела за разглеждане (кол.1+ кол.2)	СВЪРШЕНИ ДЕЛА ПО РЕЗУЛТАТИ: Общо свършени дела (от к7 до к17)	присъдата потвърдена	Присъдата изменена: приложено условно осъждане	Присъдата изменена: отменено условно осъждане	Присъдата изменена: наказанието намалено	Присъдата изменена: наказанието увеличено	Присъдата изменена: с други промени в наказателната част	Присъдата изменена: с промяна в гражданската част	отменена отчасти с връщане за ново разглеждане	Присъдата: с връщане за ново разглеждане	Присъдата: с произнасяне на нова присъда	делото прекратено	останали несвършени дела в края на отчетния период	Частни жалби и протести: неразгледани дела в началото на отчетния период	Частни жалби и протести: постъпили	Частни жалби и протести: разгледани	Частни жалби и протести: останали неразгледани в края на отчетния период
а	*б*	*1*	*2*	*3*	*4*	*5*	*6*	*7*	*8*	*9*	*10*	*11*	*12*	*13*	*14*	*15*	*16*	*17*	*18*	*19*	*20*	*21*	*22*
СГС	010	350	454	349	105	**804**	**520**	295	2	0	25	11	35	6	3	25	48	70	**284**	80	652	671	**61**
ОС - София	020	90	58	48	10	**148**	**97**	39	0	0	9	3	15	5	0	13	3	10	**51**	11	74	72	**13**
ОС - Благоевград	030	69	109	79	30	**178**	**112**	52	0	0	5	3	18	4	1	10	10	9	**66**	26	160	167	**19**
ОС - Бургас	040	47	96	78	18	**143**	**90**	52	0	0	5	3	7	4	1	5	6	7	**53**	22	109	115	**16**
ОС - Варна	050	46	168	128	40	**214**	**179**	124	1	0	2	2	16	1	0	7	14	12	**35**	6	64	65	**5**
ОС - Велико Търново	060	10	34	21	13	**44**	**30**	20	1	0	0	0	3	0	0	0	3	3	**14**	10	75	79	**6**
ОС - Видин	070	12	40	32	8	**52**	**37**	21	0	0	3	0	0	3	0	4	3	3	**15**	6	37	40	**3**
ОС - Враца	080	7	37	32	5	**44**	**30**	14	0	0	2	0	4	1	0	1	1	7	**14**	5	24	28	**1**
ОС - Габрово	090	10	44	38	6	**54**	**37**	28	0	0	1	0	3	0	0	0	4	1	**17**	0	24	21	**3**
ОС - Кюстендил	100	34	71	55	16	**105**	**59**	34	0	0	8	1	6	1	0	2	3	4	**46**	14	47	55	**6**
ОС - Кърджали	110	10	44	38	6	**54**	**35**	23	0	0	6	0	3	0	0	1	1	1	**19**	2	11	12	**1**
ОС - Ловеч	120	21	26	40	7	**47**	**35**	22	0	0	1	1	2	1	0	5	0	3	**12**	3	48	48	**3**
ОС - Монтана	130	13	32	29	3	**45**	**20**	17	0	0	1	0	0	0	0	1	0	1	**25**	3	21	17	**7**
ОС - Пазарджик	140	23	82	70	12	**105**	**77**	53	1	0	1	2	4	1	0	3	5	7	**28**	6	53	56	**3**
ОС - Перник	150	9	32	28	4	**41**	**29**	14	0	0	1	2	3	6	0	1	1	1	**12**	2	18	20	**0**
ОС - Плевен	160	27	81	53	28	**108**	**78**	29	0	0	10	0	4	2	0	19	7	7	**30**	10	94	94	**10**
ОС - Пловдив	170	56	113	97	16	**169**	**141**	86	0	2	5	4	18	3	0	9	7	7	**28**	16	198	203	**11**
ОС - Разград	180	12	39	28	11	**51**	**41**	22	0	0	2	0	5	1	1	5	1	4	**10**	0	37	36	**1**
ОС - Русе	190	19	70	61	9	**89**	**65**	36	0	0	8	0	3	2	0	6	3	7	**24**	3	55	56	**2**
ОС - Силистра	200	5	24	22	2	**29**	**24**	11	0	0	0	0	5	0	0	4	1	3	**5**	3	16	17	**2**
ОС - Сливен	210	22	53	38	15	**75**	**49**	25	0	0	1	1	4	0	1	9	2	6	**26**	0	43	42	**1**
ОС - Смолян	220	5	27	21	6	**32**	**25**	18	0	0	2	0	1	0	0	0	3	1	**7**	0	10	9	**1**
ОС - Стара Загора	230	47	59	51	8	**106**	**71**	48	0	0	1	1	5	0	1	8	3	4	**35**	21	101	116	**6**
ОС - Добрич	240	10	31	30	1	**41**	**32**	15	0	0	2	0	1	2	0	5	0	7	**9**	3	24	26	**1**
ОС - Търговище	250	16	21	19	2	**37**	**26**	17	0	0	0	0	2	1	0	0	5	1	**11**	3	12	11	**4**
ОС - Хасково	260	24	77	63	14	**101**	**76**	31	1	0	2	0	12	1	1	10	6	12	**25**	4	41	42	**3**
ОС - Шумен	270	11	24	22	2	**35**	**29**	22	0	0	0	0	3	0	0	2	0	2	**6**	3	24	27	**0**
ОС - Ямбол	280	18	63	58	5	**81**	**48**	29	0	0	6	0	2	0	0	6	4	1	**33**	4	52	52	**4**
ОБЩО:		**1 023**	**2 009**	**1 628**	**402**	**3 032**	**2 092**	**1 197**	**6**	**2**	**109**	**34**	**184**	**45**	**9**	**161**	**144**	**201**	**940**	**266**	**2 124**	**2 197**	**193**

к5=к1+к2 к6=Σ (к7 до к17) к18=к5-к6 к22=к19+к20-к21

СПРАВКА I

а	брой
Насрочвания на дела в ОЗ	3229
Отлагания на дела в ОЗ	2172

Приложение № 62

Териториално разпределение на наказателните дела II инстанция по окръжни райони за I полугодие на 2019 година

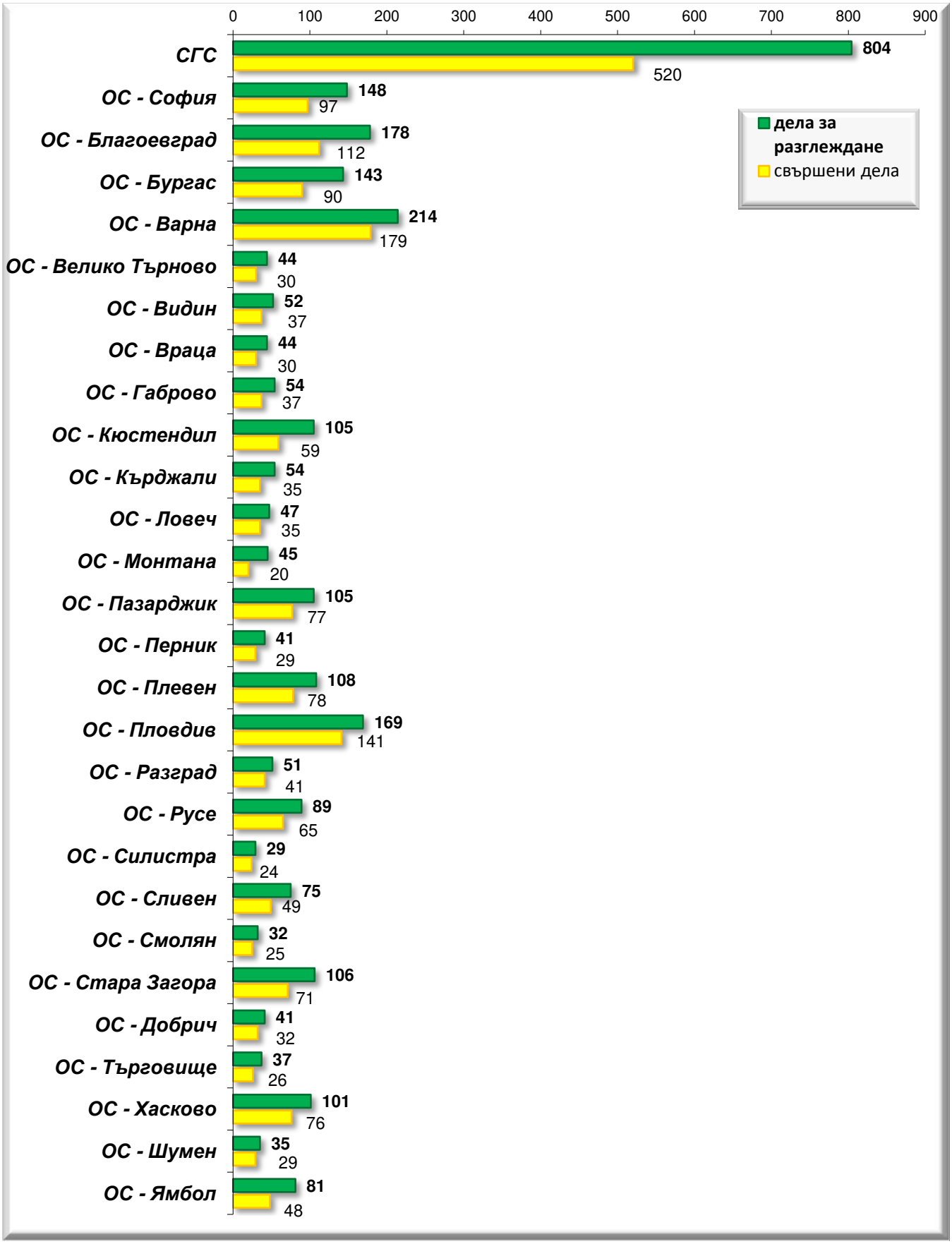

Приложение № 63

Отчет за дейността на Районните съдилища в областните центрове за I полугодие на 2019 година

Видове дела		година	**Висящи в началото на периода**	Постъпили през годината	В т.ч.: Върнати дела за ново разглеждане под нов номер	В т.ч.: Повт. вненсени и образувани под нов номер след прекр. на съд.пр-во (чл. 42, ал. 2 , чл. 249 и чл. 288, т. 1 от НПК)	Продължаващи дела под същия номер	Общо постъпили дела през отчетния период	**Всичко за разглеждане**	Свършени дела: **Всичко**	Свършени дела: В срок до 3 месеца: Брой	Свършени дела: В срок до 3 месеца: %	Със съдебен акт по същество	Прекратени производства: Всичко	Прекратени производства: Споразум. по чл.382 НПК	Прекратени производства: Споразум. по чл.384 НПК или спог. по 234 ГПК	Прекратени производства: Върнати за доразследване	Прекратени производства: По други причини	Брой заседания	**Висящи в края на периода**	Обжалвани и протестирани
а		***б***	***1***	***2***	***2а***	***2б***	***3***	***4***	***5***	***6***	***6а***	***6б***	***7***	***8***	***8а***	***8б***	***8в***	***8г***	***9***	***10***	***11***
Граждански дела по общия ред	А	2017	20 549	17 721	36	0	232	17 953	**38 502**	**18 694**	10 282	55%	13 892	4 802	81	510	0	4 211	45 985	19 808	6 218
		2018	40 076	34 801	34	0	143	34 944	**75 020**	**30 704**	14 536	47%	23 129	7 575	0	628	0	6 947	78 462	44 316	7 074
		2019	49 275	32 191	47	0	166	32 357	**81 632**	**33 477**	14 881	44%	25 300	8 177	0	619	0	7 558	79 629	48 155	7 705
Производства по чл.310ГПК	Б	2017	1 302	1 377	2	0	1	1 378	**2 680**	**1 365**	962	70%	887	478	0	152	0	326	3 259	1 315	416
		2018	1 283	1 107	1	0	2	1 109	**2 392**	**1 102**	782	71%	745	357	0	174	0	183	3 278	1 290	319
		2019	1 094	1 293	0	0	3	1 296	**2 390**	**1 239**	828	67%	800	439	0	267	0	172	2 746	1 151	234
Админстративни дела по ЗСПЗЗ и ЗВГЗГФ	В	2017	254	136	6	0	9	145	**399**	**180**	102	57%	103	77	0	0	0	77	473	219	102
		2018	221	170	5	0	5	175	**396**	**158**	80	51%	90	68	0	0	0	68	618	238	63
		2019	226	137	5	0	6	143	**369**	**139**	58	42%	91	48	0	0	0	48	410	230	96
Частни граждански дела	Г	2017	2 018	10 717	3	0	5	10 722	**12 740**	**9 256**	8 994	97%	7 782	1 474	0	10	0	1 464	4 497	3 484	292
		2018	1 078	13 133	0	0	8	13 141	**14 219**	**13 061**	12 394	95%	11 698	1 363	0	0	0	1 363	5 476	1 158	228
		2019	771	14 612	0	0	10	14 622	**15 393**	**14 288**	14 035	98%	13 025	1 263	0	10	0	1 253	8 856	1 105	194
Дела по чл.410 и чл.417 ГПК	Д	2017	4 702	79 625	1	0	20	79 645	**84 347**	**75 261**	75 235	100%	71 195	4 066	0	17	0	4 049	23 483	9 086	5 920
		2018	5 381	68 879	0	0	17	68 896	**74 277**	**68 093**	68 049	100%	63 512	4 581	0	3	0	4 578	24 111	6 184	1 072
		2019	5 490	61 992	0	0	12	62 004	**67 494**	**60 556**	58 680	97%	56 592	3 964	0	2	0	3 962	22 329	6 938	1 151
Други граждански дела	Ж	2017	18 763	9 249	4	0	9	9 258	**28 021**	**7 601**	6 101	80%	6 265	1 336	0	35	0	1 301	14 756	20 420	2 723
		2018	768	2 801	2	0	2	2 803	**3 571**	**2 465**	2 227	90%	2 106	359	0	29	0	330	3 837	1 106	149
		2019	1 060	1 905	0	0	13	1 918	**2 978**	**2 022**	1 714	85%	1 599	423	0	26	0	397	3 414	956	217
Общо граждански дела	З	**2017**	**47 588**	**118 825**	**52**	**0**	**276**	**119 101**	**166 689**	**112 357**	**101 676**	**90%**	**100 124**	**12 233**	**81**	**724**	**0**	**11 428**	**92 453**	**54 332**	**15 671**
		2018	**48 807**	**120 891**	**42**	**0**	**177**	**121 068**	**169 875**	**115 583**	**98 068**	**85%**	**101 280**	**14 303**	**0**	**834**	**0**	**13 469**	**115 782**	**54 292**	**8 905**
		2019	**57 916**	**112 130**	**52**	**0**	**210**	**112 340**	**170 256**	**111 721**	**90 196**	**81%**	**97 407**	**14 314**	**0**	**924**	**0**	**13 390**	**117 384**	**58 535**	**9 597**
Наказателни общ характер дела	И	2017	4 671	7 493	68	250	107	7 600	**12 271**	**8 427**	6 019	71%	2 854	5 573	2 984	1 932	330	327	19 688	3 844	1 588
		2018	4 243	7 595	37	198	87	7 682	**11 925**	**8 144**	5 861	72%	2 364	5 780	3 102	2 061	289	328	20 583	3 781	1 340
		2019	3 899	6 823	26	168	102	6 925	**10 824**	**7 338**	5 340	73%	2 151	5 187	3 005	1 804	208	170	18 759	3 486	1 174
Наказателни частен характер дела	К	2017	928	543	23	3	24	567	**1 495**	**724**	203	28%	329	395	3	33	2	357	2 816	771	303
		2018	781	771	10	7	21	792	**1 573**	**713**	252	35%	297	416	25	37	2	352	2 826	860	254
		2019	905	710	13	5	52	762	**1 667**	**796**	275	35%	303	493	2	37	2	452	2 856	871	269
Дела по чл.78а НК	Л	2017	532	1 768	16	26	13	1 781	**2 313**	**1 737**	1 452	84%	1 621	116	0	0	48	68	2 676	576	208
		2018	476	1 118	8	26	16	1 134	**1 610**	**1 210**	968	80%	1 107	103	0	0	36	67	1 928	400	155
		2019	400	1 046	5	11	18	1 064	**1 464**	**1 073**	861	80%	1 002	71	0	0	12	59	1 751	391	157

Видове дела		година	Висящи в началото на периода	Постъпили през годината	В т.ч.: Върнати дела за ново разглеждане под нов номер	В т.ч.: Повт. вненсени и образувани под нов номер след прекр. на съд.пр-во (чл. 42, ал. 2 , чл. 249 и чл. 288, т. 1 от НПК)	Продължаващи дела под същия номер	Общо постъпили дела през отчетния период	Всичко за разглеждане	Свършени дела: Всичко	Свършени дела: В срок до 3 месеца: Брой	Свършени дела: В срок до 3 месеца: %	Със съдебен акт по същество	Прекратени производства: Всичко	Прекратени производства: Споразум. по чл.382 НПК	Прекратени производства: Споразум. по чл.384 НПК или спог. по 234 ГПК	Прекратени производства: Върнати за доразследване	Прекратени производства: По други причини	Брой заседания	Висящи в края на периода	Обжалвани и протестирани
а		*б*	*1*	*2*	*2а*	*2б*	*3*	*4*	*5*	*6*	*6а*	*6б*	*7*	*8*	*8а*	*8б*	*8в*	*8г*	*9*	*10*	*11*
Частни наказателни дела	М	2017	717	21 139	11	6	25	21 164	**21 881**	**21 214**	20 841	98%	19 701	1 513	0	0	0	1 513	8 710	667	1 395
		2018	555	20 002	5	4	22	20 024	**20 579**	**19 953**	19 732	99%	18 776	1 177	0	0	1	1 176	9 051	626	1 379
		2019	681	19 883	6	6	21	19 904	**20 585**	**19 838**	19 646	99%	18 758	1 080	0	0	0	1 080	9 370	747	1 314
Частни наказателни дела - разпити	Н	2017	0	1 621	0	0	0	1 621	**1 621**	**1 620**	1 620	100%	1 466	154	0	0	0	154		1	
		2018	0	1 491	0	1	0	1 491	**1 491**	**1 487**	1 487	100%	1 319	168	0	0	0	168		4	
		2019	1	1 717	0	0	0	1 717	**1 718**	**1 712**	1 712	100%	1 576	136	0	0	0	136		6	
Админстративно наказателен характер дела	О	2017	6 213	11 294	74	26	107	11 401	**17 614**	**12 253**	7 802	64%	11 014	1 239	0	0	0	1 239	13 295	5 361	5 258
		2018	6 944	11 982	107	6	70	12 052	**18 996**	**11 653**	7 181	62%	10 282	1 371	0	0	0	1 371	20 080	7 343	4 638
		2019	8 594	11 532	81	11	118	11 650	**20 244**	**11 797**	7 267	62%	10 424	1 373	24	0	0	1 349	20 434	8 447	5 178
Общо наказателни дела	П	**2017**	**13 061**	**43 858**	**192**	**311**	**276**	**44 134**	**57 195**	**45 975**	**37 937**	**83%**	**36 985**	**8 990**	**2 987**	**1 965**	**380**	**3 658**	**47 185**	**11 220**	**8 752**
		2018	**12 999**	**42 959**	**167**	**242**	**216**	**43 175**	**56 174**	**43 160**	**35 481**	**82%**	**34 145**	**9 015**	**3 127**	**2 098**	**328**	**3 462**	**54 468**	**13 014**	**7 766**
		2019	**14 480**	**41 711**	**131**	**201**	**311**	**42 022**	**56 502**	**42 554**	**35 101**	**82%**	**34 214**	**8 340**	**3 031**	**1 841**	**222**	**3 246**	**53 170**	**13 948**	**8 092**
ВСИЧКО ДЕЛА	Р	**2017**	**60 649**	**162 683**	**244**	**311**	**552**	**163 235**	**223 884**	**158 332**	**139 613**	**88%**	**137 109**	**21 223**	**3 068**	**2 689**	**380**	**15 086**	**139 638**	**65 552**	**24 423**
		2018	**61 806**	**163 850**	**209**	**242**	**393**	**164 243**	**226 049**	**158 743**	**133 549**	**84%**	**135 425**	**23 318**	**3 127**	**2 932**	**328**	**16 931**	**170 250**	**67 306**	**16 671**
		2019	**72 396**	**153 841**	**183**	**201**	**521**	**154 362**	**226 758**	**154 275**	**125 297**	**81%**	**131 621**	**22 654**	**3 031**	**2 765**	**222**	**16 636**	**170 554**	**72 483**	**17 689**
Брой съдии по щат **общо**	С	2017							656												
		2018							659												
		2019							662												
Натовареност по щат общо	Т	2017							**56.88**	**40.23**											
		2018							**57.17**	**40.15**											
		2019							**57.09**	**38.84**											
Отработени човекомесеци	Ч	2017							3 508.91												
		2018							3 441.60												
		2019							3 363.32												
Действителна натовареност - ОБЩО	Я	2017							**63.80**	**45.12**											
		2018							**65.68**	**46.12**											
		2019							**67.42**	**45.87**											

Приложение № 64

Граждански дела по общия ред в районните съдилища в областните центрове за I полугодие на 2019 година

Съдилища	Висящи в началото на периода	Постъпили през годината	В т.ч.:		Продължаващи дела под същия номер	Общо постъпили дела през отчетния период	Всичко за разглеждане	Свършени дела			Със съдебен акт по същество	Прекратени производства					Брой заседания	Висящи в края на периода	Обжалвани и протестирани
			Върнати дела за ново разглеждане под нов номер	Повт. внесени и образувани под нов номер след прекр. на съд.пр-во (чл. 42, ал. 2 , чл. 249 и чл. 288, т. 1 от НПК)				Всичко	В срок до 3 месеца			Всичко	Споразум. по чл.382 НПК	Споразум. по чл.384 НПК или спог. по 234 ГПК	Върнати за доразследване	По други причини			
									Брой	%									
СРС	31259	14174				14174	45433	15324	3137	20%	11663	3661		98		3563	32364	30109	3637
РС - Благоевград	519	494	2		5	499	1018	484	305	63%	330	154		15		139	1035	534	88
РС - Бургас	1247	1237	0	0	9	1246	2493	1203	748	62%	917	286	0	30	0	256	2182	1290	311
РС - Варна	2973	2790	5		27	2817	5790	2623	1605	61%	1947	676		50		626	4002	3167	875
РС - Велико Търново	485	543	1		4	547	1032	655	265	40%	526	129		17		112	3650	377	156
РС - Видин	340	327			2	329	669	336	210	63%	274	62		3		59	504	333	65
РС - Враца	466	488	2		1	489	955	559	440	79%	428	131		12		119	626	396	129
РС - Габрово	308	313				313	621	334	256	77%	257	77		22		55	1918	287	81
РС - Кюстендил	305	219	1		7	226	531	305	194	64%	228	77		8		69	668	226	81
РС - Кърджали	208	185			1	186	394	221	154	70%	174	47				47	482	173	57
РС - Ловеч	231	246	1		8	254	485	218	132	61%	177	41		2		39	472	267	61
РС - Монтана	291	349	0	0	1	350	641	388	283	73%	322	66	0	5	0	61	481	253	76
РС - Пазарджик	664	595	4	0	5	600	1264	611	396	65%	462	149	0	24	0	125	1255	653	143
РС - Перник	1472	1347	6	0	18	1365	2837	1354	784	58%	1123	231	0	16	0	215	2554	1483	216
РС - Плевен	754	1092	0	0	5	1097	1851	958	780	81%	744	214	0	35	0	179	8060	893	189
РС - Пловдив	3264	2923	9		33	2956	6220	2830	1615	57%	1934	896		93		803	5463	3390	605
РС - Разград	251	291	1		6	297	548	300	232	77%	237	63		7		56	413	248	61
РС - Русе	393	525	3	0	5	530	923	457	314	69%	300	157	0	21	0	136	717	466	135
РС - Силистра	182	196	1	0	3	199	381	201	152	76%	155	46	0	10	0	36	313	180	35
РС - Сливен	572	755	5		5	760	1332	752	559	74%	568	184		24		160	1058	580	116
РС - Смолян	160	174				174	334	187	139	74%	136	51		7		44	347	147	39
РС - Стара Загора	787	907	3			907	1694	863	602	70%	649	214		53		161	900	831	178
РС - Добрич	683	570	1	0	6	576	1259	677	423	62%	507	170	0	25	0	145	5661	582	79
РС - Търговище	250	241	1	0	2	243	493	258	206	80%	202	56	0	12	0	44	335	235	73
РС - Хасково	421	465	0	0	8	473	894	506	366	72%	385	121	0	15	0	106	753	388	82
РС - Шумен	391	412	0	0	4	416	807	452	321	71%	336	116	0	5	0	111	1203	355	81
РС - Ямбол	399	333	1		1	334	733	421	263	62%	319	102		10		92	2213	312	56

Приложение № 65

Производства по чл. 310 ГПК в районните съдилища в областните центрове за I полугодие на 2019 година

Съдилища	Висящи в началото на периода	Постъпили през годината	В т.ч.:		Продължаващи дела под същия номер	Общо постъпили дела през отчетния период	**Всичко за разглеждане**	Свършени дела			Със съдебен акт по същество	Прекратени производства					Брой заседания	**Висящи в края на периода**	Обжалвани и протестирани
			Върнати дела за ново разглеждане под нов номер	Повт. внесени и образувани под нов номер след прекр. на съд.пр-во (чл. 42, ал. 2 , чл. 249 и чл. 288, т. 1 от НПК)				**Всичко**	В срок до 3 месеца			Всичко	Споразум. по чл.382 НПК	Споразум. по чл.384 НПК или спог. по 234 ГПК	Върнати за доразследване	По други причини			
									Брой	%									
СРС	544	343				343	887	310	25	8%	216	94		35		59	577	577	46
РС - Благоевград	17	26				26	43	29	24	83%	15	14		9		5	52	14	6
РС - Бургас	33	146	0	0	0	146	179	66	55	83%	38	28	0	14	0	14	99	113	17
РС - Варна	42	47				47	89	60	50	83%	37	23		4		19	105	29	11
РС - Велико Търново	18	34				34	52	39	25	64%	22	17		14		3	185	13	16
РС - Видин	15	18				18	33	26	26	100%	26	0					26	7	5
РС - Враца	19	34				34	53	39	36	92%	22	17		11		6	32	14	8
РС - Габрово	7	30				30	37	23	20	87%	14	9		8		1	119	14	5
РС - Кюстендил	10	25				25	35	23	20	87%	16	7		4		3	54	12	7
РС - Кърджали	13	18				18	31	21	19	90%	13	8		7		1	30	10	3
РС - Ловеч	14	25				25	39	29	24	83%	17	12		6		6	39	10	1
РС - Монтана	12	20	0	0	0	20	32	19	19	100%	16	3	0	3	0	0	11	13	0
РС - Пазарджик	28	36	0	0	0	36	64	37	34	92%	20	17	0	15	0	2	69	27	12
РС - Перник	17	39	0	0	0	39	56	32	30	94%	19	13	0	8	0	5	53	24	6
РС - Плевен	25	56	0	0	0	56	81	57	54	95%	38	19	0	16	0	3	342	24	17
РС - Пловдив	99	90			1	91	190	115	87	76%	72	43		27		16	207	75	17
РС - Разград	12	22				22	34	24	22	92%	19	5		3		2	39	10	9
РС - Русе	47	74	0	0	0	74	121	71	62	87%	48	23	0	16	0	7	106	50	7
РС - Силистра	3	13	0	0	0	13	16	12	12	100%	9	3	0	1	0	2	16	4	9
РС - Сливен	14	29			2	31	45	36	35	97%	18	18		15		3	57	9	5
РС - Смолян	1	11				11	12	7	7	100%	5	2		2			7	5	1
РС - Стара Загора	42	55				55	97	64	54	84%	40	24		24			64	33	2
РС - Добрич	18	25	0	0	0	25	43	25	20	80%	18	7	0	5	0	2	230	18	12
РС - Търговище	4	14	0	0	0	14	18	12	12	100%	4	8	0	6	0	2	11	6	2
РС - Хасково	6	19	0	0	0	19	25	16	15	94%	11	5	0	1	0	4	20	9	3
РС - Шумен	24	21	0	0	0	21	45	22	16	73%	14	8	0	3	0	5	67	23	3
РС - Ямбол	10	23				23	33	25	25	100%	13	12		10		2	129	8	4

Приложение № 66

Административни дела по ЗСПЗЗ и ЗВГЗГФ в районните съдилища в областните центрове за I полугодие на 2019 година

Съдилища	Висящи в началото на периода	Постъпили през годината	В т.ч.:		Продължаващи дела под същия номер	Общо постъпили дела през отчетния период	Всичко за разглеждане	Свършени дела			Със съдебен акт по същество	Прекратени производства					Брой заседания	Висящи в края на периода	Обжалвани и протестирани
			Върнати дела за ново разглеждане под нов номер	Повт. внесени и образувани под нов номер след прекр. на съд.пр-во (чл. 42, ал. 2 , чл. 249 и чл. 288, т. 1 от НПК)				Всичко	В срок до 3 месеца			Всичко	Споразум. по чл.382 НПК	Споразум. по чл.384 НПК или спог. по 234 ГПК	Върнати за доразследване	По други причини			
									Брой	%									
СРС	140	30				30	170	23	6	26%	15	8		0		8	138	147	20
РС - Благоевград	5	9	2			9	14	8	5	63%	3	5				5	10	6	4
РС - Бургас	11	6	0	0	0	6	17	14	5	36%	12	2	0	0	0	2	27	3	6
РС - Варна	21	12	3		2	14	35	20	6	30%	13	7				7	31	15	14
РС - Велико Търново	0	5				5	5	3	1	33%	2	1				1	10	2	1
РС - Видин	3	1				1	4	0	0	0%	0	0						4	
РС - Враца	4	2				2	6	6	2	33%	6	0					7	0	1
РС - Габрово	0					0	0	0	0	0%	0	0						0	
РС - Кюстендил	9	3				3	12	8	1	13%	5	3				3	17	4	7
РС - Кърджали	0	0				0	0	0	0	0%	0	0					0	0	0
РС - Ловеч	4				2	2	6	4	0	0%	3	1				1	14	2	1
РС - Монтана	1	1	0	0	0	1	2	0	0	0%	0	0	0	0	0		3	2	2
РС - Пазарджик	5	4	0	0	1	5	10	4	1	25%	2	2	0	0	0	2	12	6	5
РС - Перник	1	2	0	0	0	2	3	1	0	0%	1	0	0	0	0	0	0	2	1
РС - Плевен	1	2	0	0	0	2	3	2	1	50%	1	1	0	0	0	1	13	1	3
РС - Пловдив	3	9				9	12	5	4	80%	2	3				3	10	7	5
РС - Разград	0	9				9	9	8	8	100%	6	2				2	9	1	1
РС - Русе	1	0	0	0	1	1	2	2	1	50%	2	0	0	0	0	0	1	0	3
РС - Силистра	2	0	0	0	0	0	2	1	1	100%	0	1	0	0	0	1	0	1	1
РС - Сливен	2	1				1	3	1	1	100%	1	0					2	2	1
РС - Смолян	5	2				2	7	6	0	0%	6	0					19	1	5
РС - Стара Загора	1	18				18	19	5	3	60%	3	2				2	5	14	2
РС - Добрич	2	0	0	0	0	0	2	2	0	0%	2	0	0	0	0	0	9	0	1
РС - Търговище	0	1	0	0	0	1	1	0	0	0%	0	0	0	0	0	0	0	1	0
РС - Хасково	0	0	0	0	0	0	0	0	0	0%	0	0	0	0	0	0	0	0	0
РС - Шумен	2	2	0	0	0	2	4	4	1	25%	3	1	0			1	9	0	3
РС - Ямбол	3	18				18	21	12	11	92%	3	9				9	64	9	9

Приложение № 67

Частни граждански дела в районните съдилища в областните центрове за I полугодие на 2019 година

Съдилища	Висящи в началото на периода	Постъпили през годината	В т.ч.: Върнати дела за ново разглеждане под нов номер	В т.ч.: Повт. внесени и образувани под нов номер след прекр. на съд.пр-во (чл. 42, ал. 2 , чл. 249 и чл. 288, т. 1 от НПК)	Продължаващи дела под същия номер	Общо постъпили дела през отчетния период	**Всичко за разглеждане**	Свършени дела: **Всичко**	Свършени дела: В срок до 3 месеца: Брой	Свършени дела: В срок до 3 месеца: %	Със съдебен акт по същество	Прекратени производства: Всичко	Прекратени производства: Споразум. по чл.382 НПК	Прекратени производства: Споразум. по чл.384 НПК или спог. по 234 ГПК	Прекратени производства: Върнати за доразследване	Прекратени производства: По други причини	Брой заседания	**Висящи в края на периода**	Обжалвани и протестирани
СРС	234	3361				3361	3595	3188	3134	98%	3074	114		0		114	3206	407	83
РС - Благоевград	10	264			1	265	275	253	247	98%	215	38				38	26	22	2
РС - Бургас	45	852	0	0	1	853	898	837	813	97%	727	110	0	0	0	110	116	61	10
РС - Варна	85	1556				1556	1641	1526	1491	98%	1392	134				134	216	115	17
РС - Велико Търново	13	503				503	516	478	478	100%	445	33				33	628	38	4
РС - Видин	50	312				312	362	311	295	95%	254	57				57	311	51	2
РС - Враца	3	237				237	240	236	234	99%	211	25				25	18	4	
РС - Габрово	7	218				218	225	206	203	99%	178	28				28	320	19	3
РС - Кюстендил	8	357			2	359	367	355	352	99%	339	16				16	15	12	1
РС - Кърджали	5	161				161	166	158	156	99%	138	20				20	26	8	4
РС - Ловеч	8	186				186	194	185	183	99%	153	32				32	48	9	1
РС - Монтана	14	206	0	0	0	206	220	209	204	98%	185	24	0	0	0	24	180	11	2
РС - Пазарджик	22	466	0	0	0	466	488	478	472	99%	447	31	0	0	0	31	495	10	3
РС - Перник	38	307	0	0	0	307	345	273	249	91%	226	47	0	0	0	47	4	72	4
РС - Плевен	17	456	0	0	0	456	473	453	449	99%	414	39	0	0	0	39	711	20	3
РС - Пловдив	60	1445			2	1447	1507	1449	1430	99%	1281	168				168	156	58	22
РС - Разград	5	162				162	167	163	162	99%	144	19				19	29	4	2
РС - Русе	36	654	0	0	1	655	691	660	650	98%	577	83	0	0	0	83	116	31	6
РС - Силистра	4	220	0	0	1	221	225	219	219	100%	191	28	0	0	0	28	16	6	0
РС - Сливен	8	551			1	552	560	550	547	99%	525	25				25	19	10	
РС - Смолян	12	132				132	144	136	130	96%	114	22				22	136	8	2
РС - Стара Загора	17	410				410	427	412	410	100%	378	34				34	475	15	6
РС - Добрич	22	337	0	0	0	337	359	340	333	98%	312	28	0	0	0	28	613	19	3
РС - Търговище	13	136	0	0	0	136	149	148	147	99%	138	10	0	0	0	10	26	1	1
РС - Хасково	15	331	0	0	0	331	346	315	313	99%	294	21	0	0	0	21	19	31	1
РС - Шумен	14	313	0	0	1	314	328	319	312	98%	290	29	0	10	0	19	321	9	10
РС - Ямбол	6	479				479	485	431	422	98%	383	48				48	610	54	2

Приложение № 68

Дела по чл. 410 и чл. 417 ГПК в районните съдилища в областните центрове за I полугодие на 2019 година

Съдилища	Висящи в началото на периода	Постъпили през годината	В т.ч.:		Продължаващи дела под същия номер	Общо постъпили дела през отчетния период	**Всичко за разглеждане**	Свършени дела			Със съдебен акт по същество	Прекратени производства					Брой заседания	**Висящи в края на периода**	Обжалвани и протестирани
			Върнати дела за ново разглеждане под нов номер	Повт. внесени и образувани под нов номер след прекр. на съд.пр-во (чл. 42, ал. 2 , чл. 249 и чл. 288, т. 1 от НПК)				**Всичко**	В срок до 3 месеца			Всичко	Споразум. по чл.382 НПК	Споразум. по чл.384 НПК или спог. по 234 ГПК	Върнати за доразследване	По други причини			
									Брой	%									
СРС	4893	19344				19344	24237	18262	16424	90%	17202	1060		2		1058	0	5975	458
РС - Благоевград	3	924				924	927	876	875	100%	805	71				71	0	51	2
РС - Бургас	56	2775	0	0	6	2781	2837	2744	2740	100%	2476	268	0	0	0	268	0	93	53
РС - Варна	49	5465				5465	5514	5399	5395	100%	5080	319				319		115	164
РС - Велико Търново	14	920			2	922	936	925	924	100%	842	83				83	1723	11	1
РС - Видин	27	1014				1014	1041	975	975	100%	885	90				90	975	66	25
РС - Враца	25	1817				1817	1842	1782	1782	100%	1556	226				226		60	13
РС - Габрово	25	683				683	708	697	694	100%	640	57				57	1769	11	22
РС - Кюстендил	6	732				732	738	726	726	100%	687	39				39	0	12	9
РС - Кърджали	2	423				423	425	423	423	100%	389	34				34	0	2	2
РС - Ловеч	2	725				725	727	713	713	100%	663	50				50		14	80
РС - Монтана	26	1145	0	0	0	1145	1171	1138	1136	100%	1052	86	0	0	0	86	0	33	5
РС - Пазарджик	24	1570	0	0	0	1570	1594	1585	1584	100%	1517	68	0	0	0	68	1585	9	16
РС - Перник	0	2308	0	0	0	2308	2308	2308	2308	100%	2146	162	0	0	0	162	0	0	19
РС - Плевен	13	2563	0	0	0	2563	2576	2556	2551	100%	2381	175	0	0	0	175	4978	20	21
РС - Пловдив	142	6409			1	6410	6552	6338	6330	100%	6085	253				253		214	100
РС - Разград	6	711				711	717	713	712	100%	641	72				72		4	10
РС - Русе	21	2165	0	0	0	2165	2186	2168	2167	100%	1937	231	0	0	0	231	2	18	12
РС - Силистра	19	450	0	0	1	451	470	449	449	100%	398	51	0	0	0	51	0	21	28
РС - Сливен	78	2273				2273	2351	2248	2248	100%	2179	69				69		103	5
РС - Смолян	5	304				304	309	308	308	100%	285	23				23	791	1	7
РС - Стара Загора	17	1912			1	1913	1930	1898	1896	100%	1756	142				142		32	68
РС - Добрич	14	1402	0	0	0	1402	1416	1390	1389	100%	1261	129	0	0	0	129	5599	26	11
РС - Търговище	1	667	0	0	0	667	668	666	666	100%	630	36	0	0	0	36	0	2	2
РС - Хасково	5	870	0	0	1	871	876	868	867	100%	812	56	0	0	0	56	0	8	3
РС - Шумен	6	1016	0	0	0	1016	1022	1012	1009	100%	942	70	0		0	70	1863	10	10
РС - Ямбол	11	1405				1405	1416	1389	1389	100%	1345	44				44	3044	27	5

Приложение № 69

Други граждански дела в районните съдилища в областните центрове за I полугодие на 2019 година

Съдилища	Висящи в началото на периода	Постъпили през годината	В т.ч.:		Продължаващи дела под същия номер	Общо постъпили дела през отчетния период	**Всичко за разглеждане**	Свършени дела			Със съдебен акт по същество	Прекратени производства					Брой заседания	**Висящи в края на периода**	Обжалвани и протестирани
			Върнати дела за ново разглеждане под нов номер	Повт. внесени и образувани под нов номер след прекр. на съд.пр-во (чл. 42, ал. 2 , чл. 249 и чл. 288, т. 1 от НПК)				**Всичко**	В срок до 3 месеца			Всичко	Споразум. по чл.382 НПК	Споразум. по чл.384 НПК или спог. по 234 ГПК	Върнати за доразследване	По други причини			
									Брой	%									
СРС	9	4				4	13	4	4	100%	1	3		0		3	4	9	1
РС - Благоевград	0	3				3	3	0	0	0%	0	0					0	3	0
РС - Бургас	40	158	0	0	0	158	198	149	135	91%	115	34	0	5	0	29	214	49	11
РС - Варна	107	300				300	407	290	241	83%	224	66				66	269	117	26
РС - Велико Търново	0	0				0	0	0	0	0%	0	0				0	0	0	0
РС - Видин	50	81				81	131	86	78	91%	75	11				11	129	45	1
РС - Враца	1	4				4	5	3	3	100%	1	2				2	1	2	1
РС - Габрово	1					0	1	1	1	100%	1	0					3	0	
РС - Кюстендил	1	1				1	2	1	0	0%	1	0					1	1	1
РС - Кърджали	13	78				78	91	74	70	95%	58	16				16	50	17	1
РС - Ловеч	12	45				45	57	44	38	86%	31	13				13	60	13	5
РС - Монтана	1	2	0	0	0	2	3	2	2	100%	2	0	0	0	0	0	3	1	0
РС - Пазарджик	0	1	0	0	0	1	1	0	0	0%	0	0	0	0	0	0	0	1	0
РС - Перник	1	1	0	0	0	1	2	1	0	0%	1	0	0	0	0	0	1	1	0
РС - Плевен	28	152	0	0	0	152	180	150	141	94%	118	32	0	0	0	32	646	30	13
РС - Пловдив	0					0	0	0	0	0%	0	0						0	
РС - Разград	23	62			1	63	86	70	67	96%	62	8				8	72	16	1
РС - Русе	628	602	0	0	12	614	1242	714	536	75%	570	144	0	8	0	136	1077	528	86
РС - Силистра	25	53	0	0	0	53	78	57	53	93%	49	8	0	0	0	8	81	21	5
РС - Сливен	1	1				1	2	0	0	0%	0	0						2	
РС - Смолян	1	8				8	9	9	8	89%	9	0					9	0	
РС - Стара Загора	53	103				103	156	112	96	86%	84	28				28	160	44	55
РС - Добрич	0	0	0	0	0	0	0	0	0	0%	0	0	0	0	0		0	0	0
РС - Търговище	26	54	0	0	0	54	80	68	67	99%	61	7	0	1	0	6	62	12	2
РС - Хасково	0	0	0	0	0	0	0	0	0	0%	0	0	0	0	0	0	0	0	0
РС - Шумен	19	122	0	0	0	122	141	122	120	98%	94	28	0	8	0	20	284	19	
РС - Ямбол	20	70				70	90	65	54	83%	42	23		4		19	288	25	8

Приложение № 70

Общо граждански дела в районните съдилища в областните центрове за I полугодие на 2019 година

Съдилища	Висящи в началото на периода	Постъпили през годината	В т.ч.:		Продължаващи дела под същия номер	Общо постъпили дела през отчетния период	**Всичко за разглеждане**	Свършени дела			Със съдебен акт по същество	Прекратени производства					Брой заседания	**Висящи в края на периода**	Обжалвани и протестирани
			Върнати дела за ново разглеждане под нов номер	Повт. внесени и образувани под нов номер след прекр. на съд.пр-во (чл. 42, ал. 2 , чл. 249 и чл. 288, т. 1 от НПК)				**Всичко**	В срок до 3 месеца			Всичко	Споразум. по чл.382 НПК	Споразум. по чл.384 НПК или спог. по 234 ГПК	Върнати за доразследване	По други причини			
									Брой	%									
СРС	37079	37256	0	0	0	37256	74335	37111	22730	61%	32171	4940	0	135	0	4805	36289	37224	4245
РС - Благоевград	554	1720	4	0	6	1726	2280	1650	1456	88%	1368	282	0	24	0	258	1123	630	102
РС - Бургас	1432	5174	0	0	16	5190	6622	5013	4496	90%	4285	728	0	49	0	679	2638	1609	408
РС - Варна	3277	10170	8	0	29	10199	13476	9918	8788	89%	8693	1225	0	54	0	1171	4623	3558	1107
РС - Велико Търново	530	2005	1	0	6	2011	2541	2100	1693	81%	1837	263	0	31	0	232	6196	441	178
РС - Видин	485	1753	0	0	2	1755	2240	1734	1584	91%	1514	220	0	3	0	217	1945	506	98
РС - Враца	518	2582	2	0	1	2583	3101	2625	2497	95%	2224	401	0	23	0	378	684	476	152
РС - Габрово	348	1244	0	0	0	1244	1592	1261	1174	93%	1090	171	0	30	0	141	4129	331	111
РС - Кюстендил	339	1337	1	0	9	1346	1685	1418	1293	91%	1276	142	0	12	0	130	755	267	106
РС - Кърджали	241	865	0	0	1	866	1107	897	822	92%	772	125	0	7	0	118	588	210	67
РС - Ловеч	271	1227	1	0	10	1237	1508	1193	1090	91%	1044	149	0	8	0	141	633	315	149
РС - Монтана	345	1723	0	0	1	1724	2069	1756	1644	94%	1577	179	0	8	0	171	678	313	85
РС - Пазарджик	743	2672	4	0	6	2678	3421	2715	2487	92%	2448	267	0	39	0	228	3416	706	179
РС - Перник	1529	4004	6	0	18	4022	5551	3969	3371	85%	3516	453	0	24	0	429	2612	1582	246
РС - Плевен	838	4321	0	0	5	4326	5164	4176	3976	95%	3696	480	0	51	0	429	14750	988	246
РС - Пловдив	3568	10876	9	0	37	10913	14481	10737	9466	88%	9374	1363	0	120	0	1243	5836	3744	749
РС - Разград	297	1257	1	0	7	1264	1561	1278	1203	94%	1109	169	0	10	0	159	562	283	84
РС - Русе	1126	4020	3	0	19	4039	5165	4072	3730	92%	3434	638	0	45	0	593	2019	1093	249
РС - Силистра	235	932	1	0	5	937	1172	939	886	94%	802	137	0	11	0	126	426	233	78
РС - Сливен	675	3610	5	0	8	3618	4293	3587	3390	95%	3291	296	0	39	0	257	1136	706	127
РС - Смолян	184	631	0	0	0	631	815	653	592	91%	555	98	0	9	0	89	1309	162	54
РС - Стара Загора	917	3405	3	0	1	3406	4323	3354	3061	91%	2910	444	0	77	0	367	1604	969	311
РС - Добрич	739	2334	1	0	6	2340	3079	2434	2165	89%	2100	334	0	30	0	304	12112	645	106
РС - Търговище	294	1113	1	0	2	1115	1409	1152	1098	95%	1035	117	0	19	0	98	434	257	80
РС - Хасково	447	1685	0	0	9	1694	2141	1705	1561	92%	1502	203	0	16	0	187	792	436	89
РС - Шумен	456	1886	0	0	5	1891	2347	1931	1779	92%	1679	252	0	26	0	226	3747	416	107
РС - Ямбол	449	2328	1	0	1	2329	2778	2343	2164	92%	2105	238	0	24	0	214	6348	435	84

Приложение № 71

Наказателни общ характер дела в районните съдилища в областните центрове за I полугодие на 2019 година

Съдилища	Висящи в началото на периода	Постъпили през годината	В т.ч.:		Продължаващи дела под същия номер	Общо постъпили дела през отчетния период	Всичко за разглеждане	Свършени дела			Със съдебен акт по същество	Прекратени производства					Брой заседания	Висящи в края на периода	Обжалвани и протестирани
			Върнати дела за ново разглеждане под нов номер	Повт. внесени и образувани под нов номер след прекр. на съд.пр-во (чл. 42, ал. 2 , чл. 249 и чл. 288, т. 1 от НПК)				Всичко	В срок до 3 месеца			Всичко	Споразум. по чл.382 НПК	Споразум. по чл.384 НПК или спог. по 234 ГПК	Върнати за доразследване	По други причини			
									Брой	%									
СРС	2130	1322	0	0	82	1404	3534	1594	574	36%	559	1035	886	0	68	81	5737	1940	340
РС - Благоевград	75	154	6	7		154	229	162	115	71%	59	103	28	62	10	3	552	67	27
РС - Бургас	131	388	2	6	2	390	521	423	344	81%	108	315	154	149	4	8	778	98	52
РС - Варна	222	457		20	3	460	682	509	374	73%	157	352	120	198	21	13	1062	173	93
РС - Велико Търново	36	120	1		1	121	157	131	115	88%	26	105	64	36	4	1	482	26	14
РС - Видин	63	138	1		1	139	202	147	112	76%	40	107	58	46	2	1	368	55	34
РС - Враца	39	124		1		124	163	143	119	83%	40	103	94	7		2	262	20	23
РС - Габрово	52	127				127	179	131	103	79%	60	71	4	65		2	317	48	25
РС - Кюстендил	76	118	1	1	1	119	195	129	88	68%	33	96	43	49	2	2	406	66	19
РС - Кърджали	21	114		9	2	116	137	124	109	88%	57	67	31	24	10	2	176	13	26
РС - Ловеч	21	99		2		99	120	98	85	87%	15	83	70	11		2	182	22	5
РС - Монтана	19	132	0	1	0	132	151	143	137	96%	24	119	81	35	1	2	197	8	14
РС - Пазарджик	92	261	0	5	3	264	356	273	216	79%	104	169	105	57	3	4	589	83	44
РС - Перник	85	151	0	3	0	151	236	172	133	77%	43	129	48	77	4	0	440	64	20
РС - Плевен	92	377		25	0	377	469	379	325	86%	84	295	96	180	8	11	1330	90	52
РС - Пловдив	230	735	4	34	3	738	968	780	664	85%	166	614	221	358	30	5	1554	188	110
РС - Разград	42	131		5		131	173	129	107	83%	36	93	25	60	5	3	247	44	27
РС - Русе	83	300	5	5	0	300	383	302	248	82%	116	186	91	93	2	0	665	81	54
РС - Силистра	25	96	0	9	0	96	121	99	88	89%	28	71	7	59	2	3	154	22	15
РС - Сливен	95	307	6		2	309	404	297	251	85%	90	207	180	5	6	16	547	107	30
РС - Смолян	13	47				47	60	51	43	84%	20	31	13	18			89	9	7
РС - Стара Загора	64	318		16	1	319	383	309	273	88%	103	206	161	34	11		528	74	41
РС - Добрич	43	242	0	1	0	242	285	223	200	90%	21	202	152	49	0	1	443	62	5
РС - Търговище	15	91		2	0	91	106	94	88	94%	26	68	63	0	1	4	115	12	11
РС - Хасково	35	153	0	5	0	153	188	152	142	93%	39	113	90	16	6	1	273	36	16
РС - Шумен	24	150	0	1	0	150	174	154	143	93%	17	137	117	16	1	3	422	20	9
РС - Ямбол	76	171		10	1	172	248	190	144	76%	80	110	3	100	7		844	58	61

Приложение № 72

Наказателни частен характер дела в районите съдилища в областните центрове за I полугодие на 2019 година

Съдилища	Висящи в началото на периода	Постъпили през годината	В т.ч.:		Продължаващи дела под същия номер	Общо постъпили дела през отчетния период	Всичко за разглеждане	Свършени дела			Със съдебен акт по същество	Прекратени производства					Брой заседания	Висящи в края на периода	Обжалвани и протестирани
			Върнати дела за ново разглеждане под нов номер	Повт. внесени и образувани под нов номер след прекр. на съд.пр-во (чл. 42, ал. 2 , чл. 249 и чл. 288, т. 1 от НПК)				Всичко	В срок до 3 месеца			Всичко	Споразум. по чл.382 НПК	Споразум. по чл.384 НПК или спог. по 234 ГПК	Върнати за доразследване	По други причини			
									Брой	%									
СРС	430	236	0	0	30	266	696	239	42	18%	73	166	0	0	2	164	762	457	63
РС - Благоевград	32	20	1		2	22	54	24	5	21%	12	12		3		9	164	30	12
РС - Бургас	28	37	2	0	0	37	65	32	12	38%	14	18	0	0	0	18	117	33	12
РС - Варна	58	50			2	52	110	53	16	30%	16	37		4		33	179	57	27
РС - Велико Търново	10	15				15	25	16	5	31%	8	8				8	106	9	5
РС - Видин	10	7			1	8	18	11	3	27%	8	3				3	43	7	8
РС - Враца	10	7				7	17	10	5	50%	5	5				5	29	7	5
РС - Габрово	6	7				7	13	10	4	40%	3	7		2		5	11	3	0
РС - Кюстендил	12	9			1	10	22	14	3	21%	5	9				9	40	8	10
РС - Кърджали	11	8				8	19	16	13	81%	3	13		6		7	11	3	6
РС - Ловеч	10	11	1			11	21	7	4	57%	1	6				6	61	14	0
РС - Монтана	5	8	0	0	0	8	13	9	7	78%	5	4	0	1	0	3	22	4	2
РС - Пазарджик	32	28	0	0	3	31	63	42	16	38%	25	17	0	6	0	11	141	21	22
РС - Перник	18	16	0	0	0	16	34	17	6	35%	8	9	0	0	0	9	70	17	7
РС - Плевен	14	21	1	0	2	23	37	24	15	63%	11	13	0	2	0	11	155	13	11
РС - Пловдив	46	59	2	2	6	65	111	64	28	44%	23	41		4		37	198	47	20
РС - Разград	13	10			1	11	24	17	8	47%	6	11		4		7	47	7	4
РС - Русе	20	16	1	1	0	16	36	25	9	36%	16	9	0	0	0	9	57	11	12
РС - Силистра	4	18	0	1	0	18	22	10	8	80%	2	8	0	2	0	6	27	12	5
РС - Сливен	33	36	3			36	69	37	13	35%	11	26	2			24	165	32	0
РС - Смолян	3	4				4	7	6	4	67%	1	5				5	21	1	1
РС - Стара Загора	25	26		1	1	27	52	37	20	54%	9	28		3		25	74	15	8
РС - Добрич	27	16	0	0	3	19	46	16	4	25%	9	7	0	0	0	7	109	30	5
РС - Търговище	9	9	0	0	0	9	18	16	9	56%	6	10	0	0	0	10	31	2	5
РС - Хасково	10	9	1	0	0	9	19	11	4	36%	7	4	0	0	0	4	47	8	7
РС - Шумен	15	11	1	0	0	11	26	18	5	28%	9	9	0	0	0	9	82	8	5
РС - Ямбол	14	16				16	30	15	7	47%	7	8				8	87	15	7

Приложение № 73

Дела по чл. 78а НК в районните съдилища в областните центрове за I полугодие на 2019 година

Съдилища	Висящи в началото на периода	Постъпили през годината	В т.ч.:		Продължаващи дела под същия номер	Общо постъпили дела през отчетния период	Всичко за разглеждане	Свършени дела			Със съдебен акт по същество	Прекратени производства					Брой заседания	Висящи в края на периода	Обжалвани и протестирани
			Върнати дела за ново разглеждане под нов номер	Повт. внесени и образувани под нов номер след прекр. на съд.пр-во (чл. 42, ал. 2 , чл. 249 и чл. 288, т. 1 от НПК)				Всичко	В срок до 3 месеца			Всичко	Споразум. по чл.382 НПК	Споразум. по чл.384 НПК или спог. по 234 ГПК	Върнати за доразследване	По други причини			
									Брой	%									
СРС	176	193	0	0	12	205	381	201	76	38%	172	29	0	0	9	20	382	180	45
РС - Благоевград	12	24				24	36	27	21	78%	27	0					54	9	3
РС - Бургас	17	31	0	0	0	31	48	41	35	85%	40	1	0	0	0	1	41	7	9
РС - Варна	29	76		7	2	78	107	80	71	89%	68	12				12	134	27	13
РС - Велико Търново	6	17				17	23	19	18	95%	19	0					58	4	5
РС - Видин	7	24				24	31	24	23	96%	24	0					34	7	4
РС - Враца	5	26				26	31	27	25	93%	27	0					33	4	2
РС - Габрово	5	25				25	30	28	26	93%	25	3				3	34	2	5
РС - Кюстендил	15	39				39	54	37	27	73%	36	1				1	55	17	6
РС - Кърджали	7	21	1			21	28	24	20	83%	23	1				1	28	4	6
РС - Ловеч	3	19				19	22	19	16	84%	19	0					24	3	1
РС - Монтана	3	27	0	0	0	27	30	25	25	100%	24	1	0	0	0	1	28	5	0
РС - Пазарджик	8	61	0	0	0	61	69	54	50	93%	52	2	0	0	0	2	76	15	5
РС - Перник	2	10	0	0	0	10	12	11	11	100%	11	0	0	0	0	0	13	1	0
РС - Плевен	9	51	2	0	2	53	62	51	48	94%	49	2	0	0	0	2	125	11	5
РС - Пловдив	27	94		1	1	95	122	103	95	92%	93	10				10	154	19	15
РС - Разград	9	22				22	31	21	17	81%	20	1				1	32	10	3
РС - Русе	14	53	1	0	0	53	67	56	46	82%	55	1	0	0	1	0	75	11	8
РС - Силистра	0	6	0	0		6	6	4	3	75%	3	1	0	0	0	1	5	2	0
РС - Сливен	3	62				62	65	54	53	98%	53	1				1	75	11	0
РС - Смолян	7	12				12	19	14	12	86%	14	0					23	5	4
РС - Стара Загора	8	14		2	1	15	23	19	17	89%	18	1			1		18	4	6
РС - Добрич	12	28	0	0	0	28	40	31	27	87%	31	0	0	0	0	0	50	9	2
РС - Търговище	3	29	1	0	0	29	32	28	28	100%	27	1	0	0	0	1	28	4	0
РС - Хасково	6	27	0	0	0	27	33	27	24	89%	27	0	0	0	0	0	48	6	8
РС - Шумен	3	39	0	0	0	39	42	34	34	100%	34	0	0	0	0	0	77	8	1
РС - Ямбол	4	16		1		16	20	14	13	93%	11	3			1	2	47	6	1

Приложение № 74

Частни наказателни дела в районните съдилища в областните центрове за I полугодие на 2019 година

Съдилища	Висящи в началото на периода	Постъпили през годината	В т.ч.:		Продължаващи дела под същия номер	Общо постъпили дела през отчетния период	Всичко за разглеждане	Свършени дела			Със съдебен акт по същество	Прекратени производства					Брой заседания	Висящи в края на периода	Обжалвани и протестирани
			Върнати дела за ново разглеждане под нов номер	Повт. внесени и образувани под нов номер след прекр. на съд.пр-во (чл. 42, ал. 2 , чл. 249 и чл. 288, т. 1 от НПК)				Всичко	В срок до 3 месеца			Всичко	Споразум. по чл.382 НПК	Споразум. по чл.384 НПК или спог. по 234 ГПК	Върнати за доразследване	По други причини			
									Брой	%									
СРС	309	5252	0	0	13	5265	5574	5204	5072	97%	5023	181	0	0	0	181	1247	370	658
РС - Благоевград	11	693				693	704	693	687	99%	675	18				18	189	11	30
РС - Бургас	43	1377	1	0	1	1378	1421	1389	1385	100%	1310	79	0	0	0	79	350	32	57
РС - Варна	48	1250		1		1250	1298	1252	1249	100%	979	273				273	421	46	70
РС - Велико Търново	8	604				604	612	606	605	100%	590	16				16	404	6	26
РС - Видин	9	479				479	488	480	479	100%	463	17				17	143	8	16
РС - Враца	9	221				221	230	224	220	98%	193	31				31	203	6	6
РС - Габрово	7	392				392	399	390	390	100%	383	7				7	32	9	12
РС - Кюстендил	16	595				595	611	592	585	99%	578	14				14	123	19	12
РС - Кърджали	2	263	1			263	265	259	259	100%	245	14				14	92	6	6
РС - Ловеч	6	302				302	308	301	300	100%	295	6				6	120	7	11
РС - Монтана	1	580	0	0	0	580	581	576	576	100%	567	9	0	0	0	9	61	5	6
РС - Пазарджик	6	580	0	0	0	580	586	583	580	99%	557	26	0	0	0	26	598	3	24
РС - Перник	7	547	0	0	0	547	554	544	544	100%	530	14	0	0	0	14	97	10	5
РС - Плевен	28	484	3	0	1	485	513	480	478	100%	446	34	0	0	0	34	816	33	49
РС - Пловдив	42	1787			3	1790	1832	1791	1784	100%	1684	107				107	564	41	110
РС - Разград	3	170			1	171	174	167	167	100%	153	14				14	29	7	12
РС - Русе	9	445	0	3	0	445	454	444	440	99%	408	36	0	0	0	36	203	10	37
РС - Силистра	11	290	0	1	0	290	301	290	290	100%	272	18	0	0	0	18	86	11	11
РС - Сливен	26	277	1		1	278	304	282	279	99%	242	40				40	205	22	29
РС - Смолян	2	173				173	175	170	170	100%	167	3				3	170	5	2
РС - Стара Загора	20	949			1	950	970	948	941	99%	902	46				46	1054	22	53
РС - Добрич	20	374	0	0	0	374	394	376	372	99%	356	20	0	0	0	20	245	18	19
РС - Търговище	9	244	0	0	0	244	253	248	247	100%	237	11	0	0	0	11	150	5	8
РС - Хасково	8	356	0	0	0	356	364	346	346	100%	323	23	0	0	0	23	112	18	10
РС - Шумен	5	860	0	0	0	860	865	856	856	100%	848	8	0	0	0	8	1132	9	15
РС - Ямбол	16	339		1		339	355	347	345	99%	332	15				15	524	8	20

Приложение № 75

Частни наказателни дела - разпити в районните съдилища в областните центрове за I полугодие на 2019 година

Съдилища	Висящи в началото на периода	Постъпили през годината	В т.ч.:		Продължаващи дела под същия номер	Общо постъпили дела през отчетния период	Всичко за разглеждане	Свършени дела			Със съдебен акт по същество	Прекратени производства					Брой заседания	Висящи в края на периода	Обжалвани и протестирани
			Върнати дела за ново разглеждане под нов номер	Повт. внесени и образувани под нов номер след прекр. на съд.пр-во (чл. 42, ал. 2 , чл. 249 и чл. 288, т. 1 от НПК)				Всичко	В срок до 3 месеца			Всичко	Споразум. по чл.382 НПК	Споразум. по чл.384 НПК или спог. по 234 ГПК	Върнати за доразследване	По други причини			
									Брой	%									
СРС	0	322	0	0	0	322	322	322	322	100%	322	0	0	0	0	0	x	0	x
РС - Благоевград		57				57	57	57	57	100%	57	0					x	0	x
РС - Бургас	0	154	0	0	0	154	154	154	154	100%	152	2	0	0	0	2	x	0	x
РС - Варна		32				32	32	32	32	100%		32				32	x	0	x
РС - Велико Търново		42				42	42	42	42	100%	40	2				2	x	0	x
РС - Видин		36				36	36	36	36	100%	36	0					x	0	x
РС - Враца		96				96	96	96	96	100%	96	0					x	0	x
РС - Габрово	1	27				27	28	28	28	100%		28				28	x	0	x
РС - Кюстендил	0	24				24	24	24	24	100%	24	0					x	0	x
РС - Кърджали	0	50				50	50	50	50	100%	50	0					x	0	x
РС - Ловеч		30				30	30	30	30	100%	29	1				1	x	0	x
РС - Монтана	0	22	0	0	0	22	22	20	20	100%	18	2	0	0	0	2	x	2	x
РС - Пазарджик	0	49	0	0	0	49	49	49	49	100%	49	0	0	0	0	0	x	0	x
РС - Перник	0	32	0	0	0	32	32	32	32	100%	27	5	0	0	0	5	x	0	x
РС - Плевен	0	50	0	0	0	50	50	50	50	100%	50	0	0	0	0	0	x	0	x
РС - Пловдив		101				101	101	101	101	100%	97	4				4	x	0	x
РС - Разград		30				30	30	30	30	100%	30	0					x	0	x
РС - Русе	0	54	0	0	0	54	54	50	50	100%	0	50	0	0	0	50	x	4	x
РС - Силистра	0	10	0	0	0	10	10	10	10	100%	10	0	0	0	0	0	x	0	x
РС - Сливен		19				19	19	19	19	100%	19	0					x	0	x
РС - Смолян		43				43	43	43	43	100%	43	0					x	0	x
РС - Стара Загора	0	84				84	84	84	84	100%	84	0					x	0	x
РС - Добрич	0	43	0	0	0	43	43	43	43	100%	40	3	0	0	0	3	x	0	x
РС - Търговище	0	21	0	0	0	21	21	21	21	100%	21	0	0	0	0	0	x	0	x
РС - Хасково	0	31	0	0	0	31	31	31	31	100%	31	0	0	0	0	0	x	0	x
РС - Шумен	0	189	0	0	0	189	189	189	189	100%	182	7	0	0	0	7	x	0	x
РС - Ямбол		69				69	69	69	69	100%	69	0					x	0	x

Приложение № 76

Административнонаказателен характер дела в районните съдилища в областните центрове за I полугодие на 2019 година

Съдилища	Висящи в началото на периода	Постъпили през годината	В т.ч.:		Продължаващи дела под същия номер	Общо постъпили дела през отчетния период	**Всичко за разглеждане**	Свършени дела			Със съдебен акт по същество	Прекратени производства					Брой заседания	**Висящи в края на периода**	Обжалвани и протестирани
			Върнати дела за ново разглеждане под нов номер	Повт. внесени и образувани под нов номер след прекр. на съд.пр-во (чл. 42, ал. 2 , чл. 249 и чл. 288, т. 1 от НПК)				**Всичко**	В срок до 3 месеца			Всичко	Споразум. по чл.382 НПК	Споразум. по чл.384 НПК или спог. по 234 ГПК	Върнати за доразследване	По други причини			
									Брой	%									
СРС	5206	3221	0	0	98	3319	8525	3377	1265	37%	3000	377	0	0	0	377	5795	5148	1492
РС - Благоевград	158	246	3			246	404	312	189	61%	275	37				37	523	92	146
РС - Бургас	287	756	10	0	3	759	1046	770	613	80%	701	69	0	0	0	69	1097	276	311
РС - Варна	518	1138			9	1147	1665	1206	762	63%	1124	82				82	1674	459	681
РС - Велико Търново	70	305			1	306	376	293	235	80%	233	60				60	880	83	96
РС - Видин	87	207				207	294	214	162	76%	175	39				39	345	80	122
РС - Враца	82	185				185	267	198	170	86%	174	24	24				259	69	82
РС - Габрово	56	98				98	154	130	101	78%	115	15				15	180	24	56
РС - Кюстендил	130	178	3		1	179	309	200	83	42%	174	26				26	365	109	87
РС - Кърджали	63	194	2		5	199	262	228	196	86%	217	11				11	260	34	104
РС - Ловеч	132	185	3			185	317	150	72	48%	141	9				9	464	167	70
РС - Монтана	49	265	2	0	0	265	314	252	244	97%	208	44	0	0	0	44	300	62	91
РС - Пазарджик	178	390	7	0	0	390	568	331	146	44%	302	29	0	0	0	29	658	237	109
РС - Перник	88	269	0	0	0	269	357	223	149	67%	201	22	0	0	0	22	371	134	83
РС - Плевен	103	379	21	0	0	379	482	375	324	86%	330	45	0	0	0	45	1078	107	150
РС - Пловдив	531	1232	11			1232	1763	1264	879	70%	1066	198				198	1792	499	484
РС - Разград	67	120			1	121	188	134	83	62%	114	20				20	180	54	75
РС - Русе	151	462	12	0	0	462	613	406	286	70%	373	33	0	0	0	33	666	207	162
РС - Силистра	39	95	0	11	0	95	134	110	85	77%	92	18	0	0	0	18	136	24	59
РС - Сливен	84	287				287	371	257	173	67%	215	42				42	438	114	110
РС - Смолян	34	72	1			72	106	74	72	97%	61	13				13	106	32	30
РС - Стара Загора	127	360				360	487	384	290	76%	315	69				69	974	103	157
РС - Добрич	134	138	0	0	0	138	272	164	55	34%	145	19	0	0	0	19	375	108	96
РС - Търговище	17	141	0	0	0	141	158	114	108	95%	100	14	0	0	0	14	145	44	44
РС - Хасково	73	188	4	0	0	188	261	203	178	88%	184	19	0	0	0	19	311	58	80
РС - Шумен	99	268	2	0	0	268	367	286	227	79%	264	22	0	0	0	22	673	81	159
РС - Ямбол	31	153				153	184	142	120	85%	125	17				17	389	42	42

Приложение № 77

Общо наказателни дела в районните съдилища в областните центрове за I полугодие на 2019 година

Съдилища	Висящи в началото на периода	Постъпили през годината	В т.ч.:		Продължаващи дела под същия номер	Общо постъпили дела през отчетния период	**Всичко за разглеждане**	Свършени дела			Със съдебен акт по същество	Прекратени производства					Брой заседания	**Висящи в края на периода**	Обжалвани и протестирани
			Върнати дела за ново разглеждане под нов номер	Повт. внесени и образувани под нов номер след прекр. на съд.пр-во (чл. 42, ал. 2 , чл. 249 и чл. 288, т. 1 от НПК)				**Всичко**	В срок до 3 месеца			Всичко	Споразум. по чл.382 НПК	Споразум. по чл.384 НПК или спог. по 234 ГПК	Върнати за доразследване	По други причини			
									Брой	%									
СРС	8251	10546	0	0	235	10781	19032	10937	7351	67%	9149	1788	886	0	79	823	13923	8095	2598
РС - Благоевград	288	1194	10	7	2	1196	1484	1275	1074	84%	1105	170	28	65	10	67	1482	209	218
РС - Бургас	506	2743	15	6	6	2749	3255	2809	2543	91%	2325	484	154	149	4	177	2383	446	441
РС - Варна	875	3003	0	28	16	3019	3894	3132	2504	80%	2344	788	120	202	21	445	3470	762	884
РС - Велико Търново	130	1103	1	0	2	1105	1235	1107	1020	92%	916	191	64	36	4	87	1930	128	146
РС - Видин	176	891	1	0	2	893	1069	912	815	89%	746	166	58	46	2	60	933	157	184
РС - Враца	145	659	0	1	0	659	804	698	635	91%	535	163	118	7	0	38	786	106	118
РС - Габрово	127	676	0	0	0	676	803	717	652	91%	586	131	4	67	0	60	574	86	98
РС - Кюстендил	249	963	4	1	3	966	1215	996	810	81%	850	146	43	49	2	52	989	219	134
РС - Кърджали	104	650	4	9	7	657	761	701	647	92%	595	106	31	30	10	35	567	60	148
РС - Ловеч	172	646	4	2	0	646	818	605	507	84%	500	105	70	11	0	24	851	213	87
РС - Монтана	77	1034	2	1	0	1034	1111	1025	1009	98%	846	179	81	36	1	61	608	86	113
РС - Пазарджик	316	1369	7	5	6	1375	1691	1332	1057	79%	1089	243	105	63	3	72	2062	359	204
РС - Перник	200	1025	0	3	0	1025	1225	999	875	88%	820	179	48	77	4	50	991	226	115
РС - Плевен	246	1362	27	25	5	1367	1613	1359	1240	91%	970	389	96	182	8	103	3504	254	267
РС - Пловдив	876	4008	17	37	13	4021	4897	4103	3551	87%	3129	974	221	362	30	361	4262	794	739
РС - Разград	134	483	0	5	3	486	620	498	412	83%	359	139	25	64	5	45	535	122	121
РС - Русе	277	1330	19	9	0	1330	1607	1283	1079	84%	968	315	91	93	3	128	1666	324	273
РС - Силистра	79	515	0	22	0	515	594	523	484	93%	407	116	7	61	2	46	408	71	90
РС - Сливен	241	988	10	0	3	991	1232	946	788	83%	630	316	182	5	6	123	1430	286	169
РС - Смолян	59	351	1	0	0	351	410	358	344	96%	306	52	13	18	0	21	409	52	44
РС - Стара Загора	244	1751	0	19	4	1755	1999	1781	1625	91%	1431	350	161	37	12	140	2648	218	265
РС - Добрич	236	841	0	1	3	844	1080	853	701	82%	602	251	152	49	0	50	1222	227	127
РС - Търговище	53	535	1	2	0	535	588	521	501	96%	417	104	63	0	1	40	469	67	68
РС - Хасково	132	764	5	5	0	764	896	770	725	94%	611	159	90	16	6	47	791	126	121
РС - Шумен	146	1517	3	1	0	1517	1663	1537	1454	95%	1354	183	117	16	1	49	2386	126	189
РС - Ямбол	141	764	0	12	1	765	906	777	698	90%	624	153	3	100	8	42	1891	129	131

Приложение № 78

Всичко дела в районните съдилища в областните центрове за I полугодие на 2019 година

Съдилища	Висящи в началото на периода	Постъпили през годината	В т.ч.:		Продължаващи дела под същия номер	Общо постъпили дела през отчетния период	**Всичко за разглеждане**	Свършени дела			Със съдебен акт по същество	Прекратени производства					Брой заседания	**Висящи в края на периода**	Обжалвани и протестирани
			Върнати дела за ново разглеждане под нов номер	Повт. внесени и образувани под нов номер след прекр. на съд.пр-во (чл. 42, ал. 2 , чл. 249 и чл. 288, т. 1 от НПК)				**Всичко**	В срок до 3 месеца			Всичко	Споразум. по чл.382 НПК	Споразум. по чл.384 НПК или спог. по 234 ГПК	Върнати за доразследване	По други причини			
									Брой	%									
СРС	45330	47802	0	0	235	48037	93367	48048	30081	63%	41320	6728	886	135	79	5628	50212	45319	6843
РС - Благоевград	842	2914	14	7	8	2922	3764	2925	2530	86%	2473	452	28	89	10	325	2605	839	320
РС - Бургас	1938	7917	15	6	22	7939	9877	7822	7039	90%	6610	1212	154	198	4	856	5021	2055	849
РС - Варна	4152	13173	8	28	45	13218	17370	13050	11292	87%	11037	2013	120	256	21	1616	8093	4320	1991
РС - Велико Търново	660	3108	2	0	8	3116	3776	3207	2713	85%	2753	454	64	67	4	319	8126	569	324
РС - Видин	661	2644	1	0	4	2648	3309	2646	2399	91%	2260	386	58	49	2	277	2878	663	282
РС - Враца	663	3241	2	1	1	3242	3905	3323	3132	94%	2759	564	118	30	0	416	1470	582	270
РС - Габрово	475	1920	0	0	0	1920	2395	1978	1826	92%	1676	302	4	97	0	201	4703	417	209
РС - Кюстендил	588	2300	5	1	12	2312	2900	2414	2103	87%	2126	288	43	61	2	182	1744	486	240
РС - Кърджали	345	1515	4	9	8	1523	1868	1598	1469	92%	1367	231	31	37	10	153	1155	270	215
РС - Ловеч	443	1873	5	2	10	1883	2326	1798	1597	89%	1544	254	70	19	0	165	1484	528	236
РС - Монтана	422	2757	2	1	1	2758	3180	2781	2653	95%	2423	358	81	44	1	232	1286	399	198
РС - Пазарджик	1059	4041	11	5	12	4053	5112	4047	3544	88%	3537	510	105	102	3	300	5478	1065	383
РС - Перник	1729	5029	6	3	18	5047	6776	4968	4246	85%	4336	632	48	101	4	479	3603	1808	361
РС - Плевен	1084	5683	27	25	10	5693	6777	5535	5216	94%	4666	869	96	233	8	532	18254	1242	513
РС - Пловдив	4444	14884	26	37	50	14934	19378	14840	13017	88%	12503	2337	221	482	30	1604	10098	4538	1488
РС - Разград	431	1740	1	5	10	1750	2181	1776	1615	91%	1468	308	25	74	5	204	1097	405	205
РС - Русе	1403	5350	22	9	19	5369	6772	5355	4809	90%	4402	953	91	138	3	721	3685	1417	522
РС - Силистра	314	1447	1	22	5	1452	1766	1462	1370	94%	1209	253	7	72	2	172	834	304	168
РС - Сливен	916	4598	15	0	11	4609	5525	4533	4178	92%	3921	612	182	44	6	380	2566	992	296
РС - Смолян	243	982	1	0	0	982	1225	1011	936	93%	861	150	13	27	0	110	1718	214	98
РС - Стара Загора	1161	5156	3	19	5	5161	6322	5135	4686	91%	4341	794	161	114	12	507	4252	1187	576
РС - Добрич	975	3175	1	1	9	3184	4159	3287	2866	87%	2702	585	152	79	0	354	13334	872	233
РС - Търговище	347	1648	2	2	2	1650	1997	1673	1599	96%	1452	221	63	19	1	138	903	324	148
РС - Хасково	579	2449	5	5	9	2458	3037	2475	2286	92%	2113	362	90	32	6	234	1583	562	210
РС - Шумен	602	3403	3	1	5	3408	4010	3468	3233	93%	3033	435	117	42	1	275	6133	542	296
РС - Ямбол	590	3092	1	12	2	3094	3684	3120	2862	92%	2729	391	3	124	8	256	8239	564	215

Приложение № 79

Брой съдии по щат, натовареност по щат и действителна натовареност на съдиите в районните съдилища в областните центрове за I полугодие на 2019 година

Районни съдилища	Брой съдии по щат- **ОБЩО**	**Натовареност по щат - ОБЩО**		Брой **граждански** съдии по щат	Натовареност по щат на гражданските съдии		Брой **наказателни** съдии по щат	Натовареност по щат на наказателните съдии		Отработени човекомесеци	Действителна натовареност- **ОБЩО**	
		Към всичко дела за разглеждане	Към всичко свършени дела		Към всичко дела за разглеждане	Към всичко свършени дела		Към всичко дела за разглеждане	Към всичко свършени дела		Към всичко дела за разглеждане	Към всичко свършени дела
СРС	201	77.42	39.84	141	87.87	43.87	60	52.87	30.38	961	97.16	50.00
РС - Благоевград	14	44.81	34.82	8	47.50	34.38	6	41.22	35.42	78	48.26	37.50
РС - Бургас	31	53.10	42.05	17	64.92	49.15	14	38.75	33.44	150	65.85	52.15
РС - Варна	54	53.61	40.28	35	64.17	47.23	19	34.16	27.47	294	59.08	44.39
РС - Велико Търново	19	33.12	28.13	10	42.35	35.00	9	22.87	20.50	91.4	41.31	35.09
РС - Видин	12	45.96	36.75	6	62.22	48.17	6	29.69	25.33	65	50.91	40.71
РС - Враца	14	46.49	39.56	8	64.60	54.69	6	22.33	19.39	84	46.49	39.56
РС - Габрово	10	39.92	32.97	6	44.22	35.03	4	33.46	29.88	60	39.92	32.97
РС - Кюстендил	10	48.33	40.23	5	56.17	47.27	5	40.50	33.20	43	67.44	56.14
РС - Кърджали	7	44.48	38.05	4	46.13	37.38	3	42.28	38.94	36	51.89	44.39
РС - Ловеч	9	43.07	33.30	5	50.27	39.77	4	34.08	25.21	54	43.07	33.30
РС - Монтана	10	53.00	46.35	6	57.47	48.78	4	46.29	42.71	54	58.89	51.50
РС - Пазарджик	18	47.33	37.47	11	51.83	41.14	7	40.26	31.71	78.96	64.74	51.25
РС - Перник	19	59.44	43.58	13	71.17	50.88	6	34.03	27.75	91	74.46	54.59
РС - Плевен	24	47.06	38.44	13	66.21	53.54	11	24.44	20.59	137	49.47	40.40
РС - Пловдив	57	56.66	43.39	31	77.85	57.73	26	31.39	26.30	264.33	73.31	56.14
РС - Разград	8	45.44	37.00	5	52.03	42.60	3	34.44	27.67	42	51.93	42.29
РС - Русе	25	45.15	35.70	15	57.39	45.24	10	26.78	21.38	137.6	49.22	38.92
РС - Силистра	9	32.70	27.07	4	48.83	39.13	5	19.80	17.43	48	36.79	30.46
РС - Сливен	17	54.17	44.44	11	65.05	54.35	6	34.22	26.28	90	61.39	50.37
РС - Смолян	5	40.83	33.70	3	45.28	36.28	2	34.17	29.83	30	40.83	33.70
РС - Стара Загора	21	50.17	40.75	13	55.42	43.00	8	41.65	37.10	112	56.45	45.85
РС - Добрич	19	36.48	28.83	12	42.76	33.81	7	25.71	20.31	106.5	39.05	30.86
РС - Търговище	9	36.98	30.98	5	46.97	38.40	4	24.50	21.71	53.03	37.66	31.55
РС - Хасково	10	50.62	41.25	6	59.47	47.36	4	37.33	32.08	47.5	63.94	52.11
РС - Шумен	16	41.77	36.13	9	43.46	35.76	7	39.60	36.60	95	42.21	36.51
РС - Ямбол	14	43.86	37.14	7	66.14	55.79	7	21.57	18.50	60	61.40	52.00

Приложение № 80

Районни съдилища в областните центрове
Съотношение на видовете дела за РАЗГЛЕЖДАНЕ
за I полугодие на 2017, 2018 и 2019 година

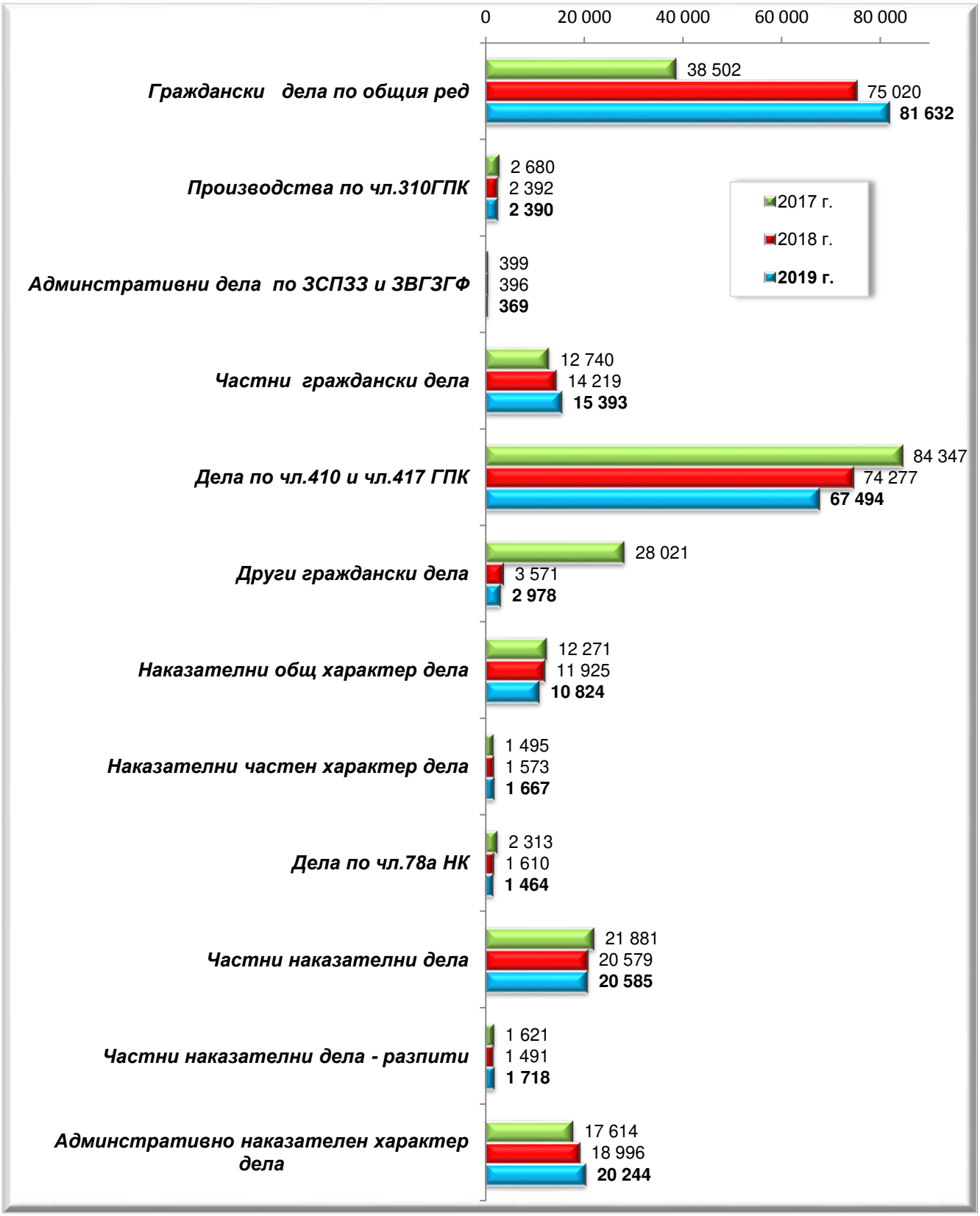

Приложение № 81

Районни съдилища в областните центрове
Съотношение на видовете СВЪРШЕНИ дела
за I полугодие на 2017, 2018 и 2019 година

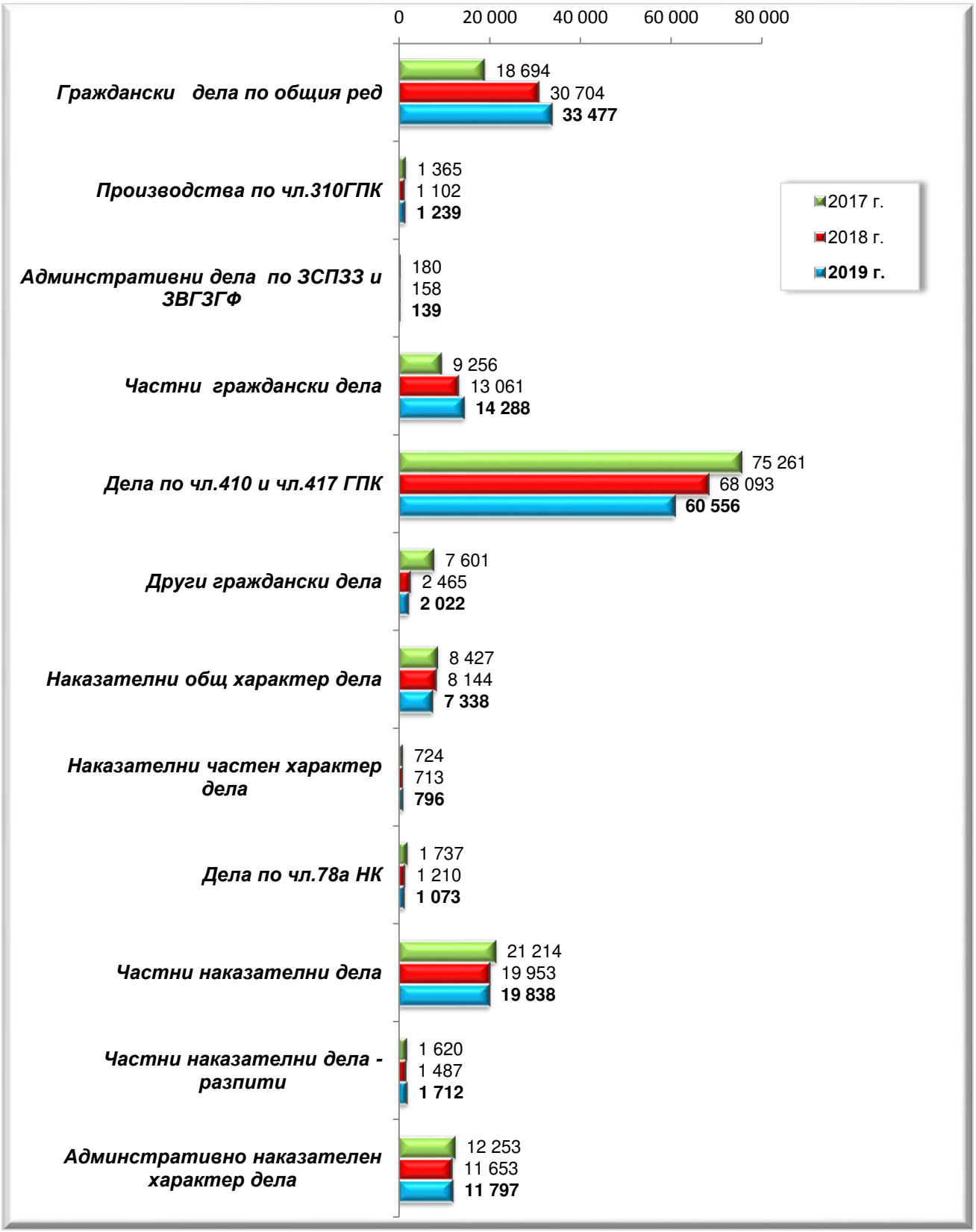

Районни съдилища в областните центрове
Дялово разпределение на видове дела
към общия брой дела за РАЗГЛЕЖДАНЕ
за I полугодие на 2019 година

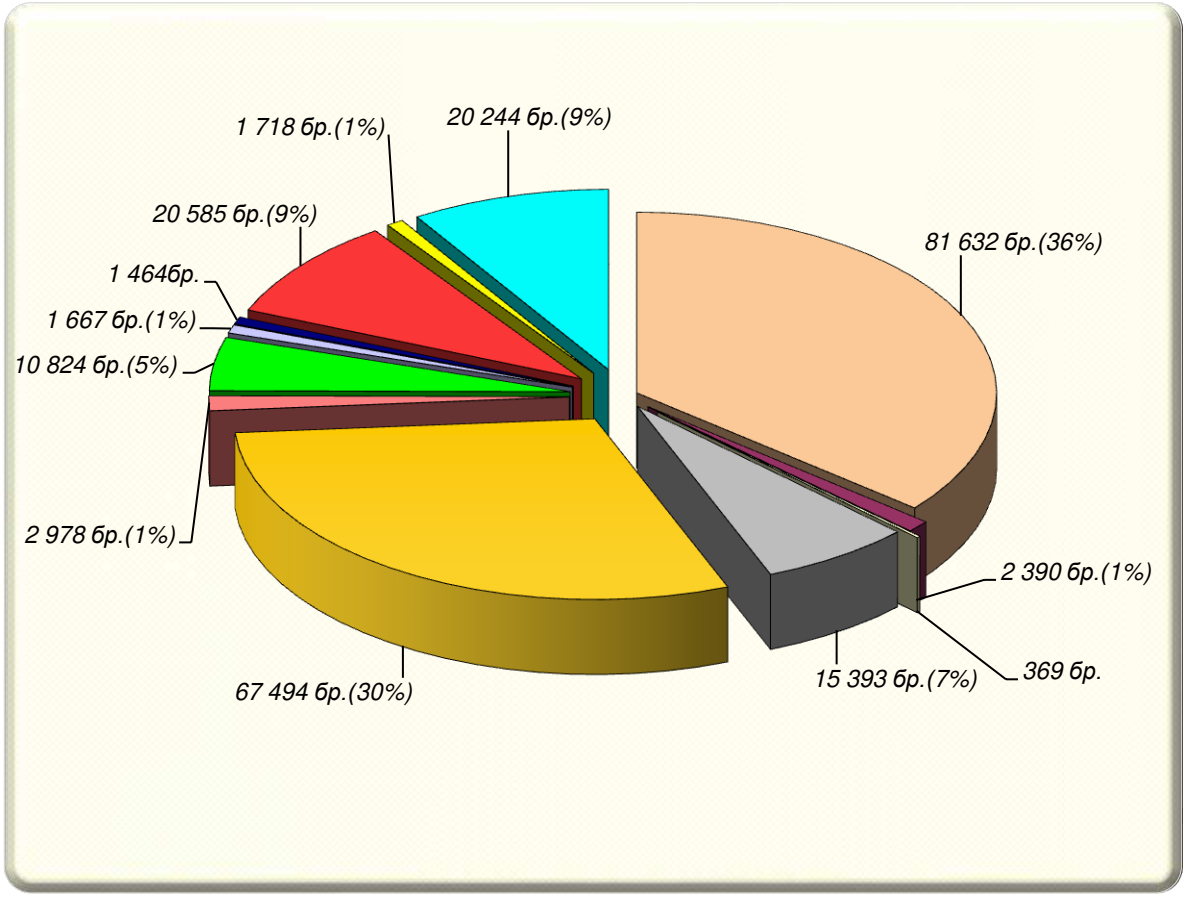

№	Дела за разглеждане	бр.
1	Граждански дела	81 632
2	Производства по чл.310 ГПК	2 390
3	Администр.по ЗСПЗЗ и ЗВГЗГФ	369
4	Частни граждански дела	15 393
5	Дела по чл.410 и чл.417 от ГПК	67 494
6	Други граждански дела	2 978
7	Наказателни дела общ характ.	10 824
8	Наказателни дела частен характер	1 667
9	Дела по чл.78а НК	1 464
10	Частни наказателни дела	20 585
11	ЧНД - разпити	1 718
12	Администр.наказателни дела	20 244
ОБЩО		**226 758**

Приложение № 83

Районни съдилища в областните центрове
Дялово разпределение на видове дела
към общия брой СВЪРШЕНИ дела
за I полугодие на 2019 година

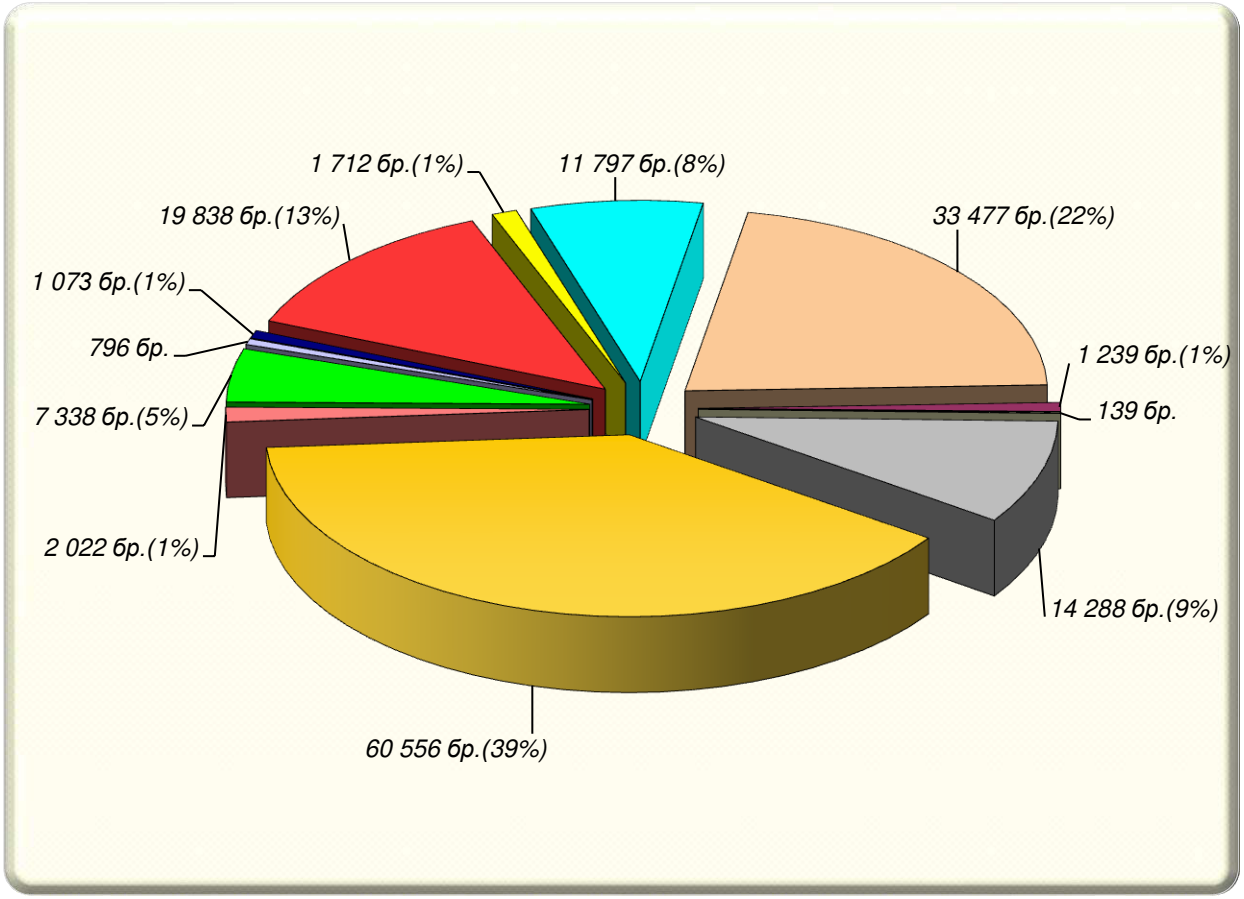

№	Свършени дела	бр.
1	Граждански дела	33 477
2	Производства по чл.310 ГПК	1 239
3	Администр.по ЗСПЗЗ и ЗВГЗГФ	139
4	Частни граждански дела	14 288
5	Дела по чл.410 и чл.417 от ГПК	60 556
6	Други граждански дела	2 022
7	Наказателни дела общ характ.	7 338
8	Наказателни дела частен характер	796
9	Дела по чл.78а НК	1 073
10	Частни наказателни дела	19 838
11	ЧНД - разпити	1 712
12	Администр.наказателни дела	11 797
ОБЩО		**154 275**

Приложение № 84

Районни съдилища в областните центрове
НАТОВАРЕНОСТ ПО ЩАТ на съдиите за I полугодие на 2019 година

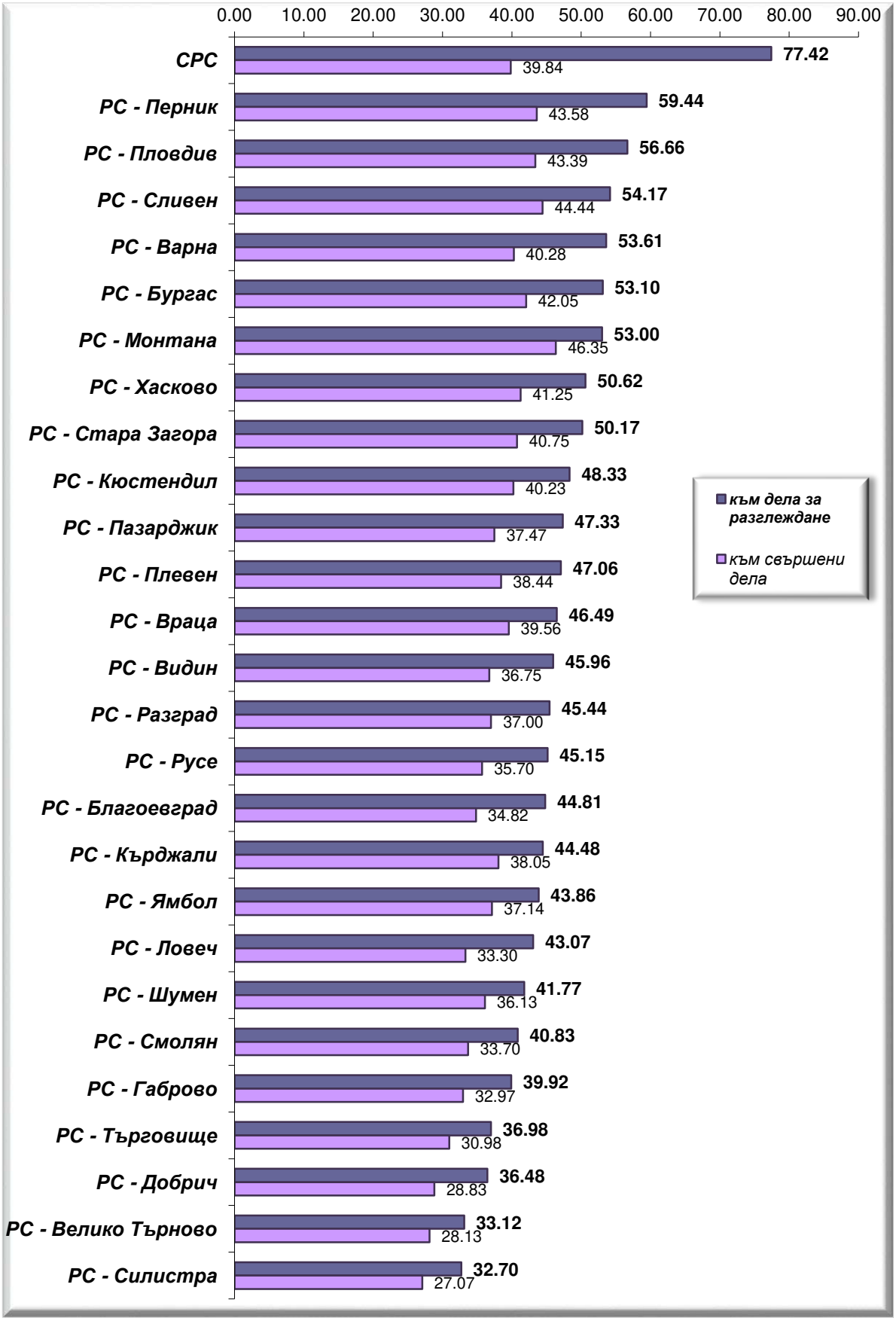

Приложение № 85

Районни съдилища в областните центрове
ДЕЙСТВИТЕЛНА НАТОВАРЕНОСТ на съдиите за I полугодие на 2019 година

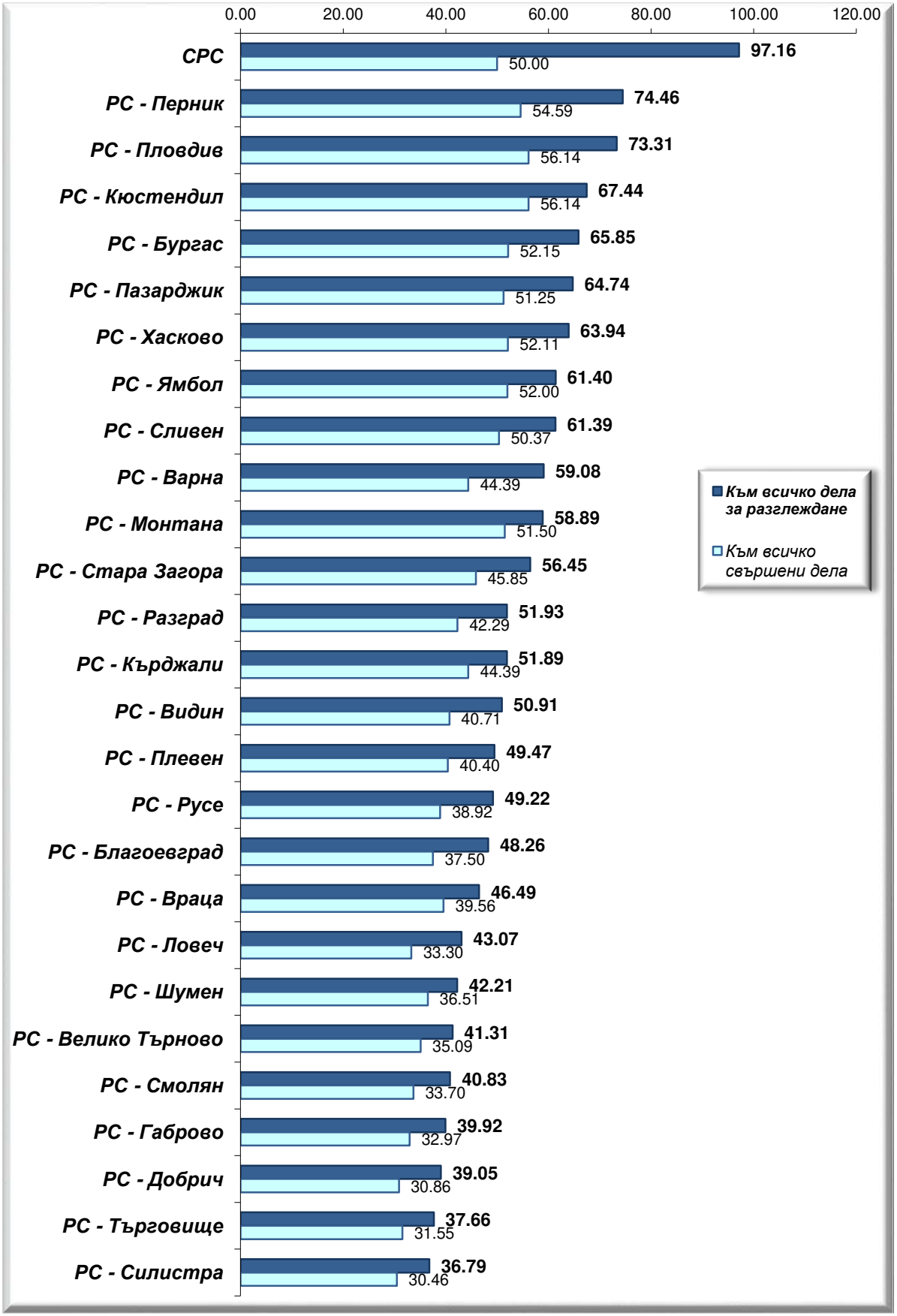

Приложение № 86

Отчет за дейността на Районните съдилища извън областните центрове за I полугодие на 2019 година

Видове дела		година	**Висящи в началото на периода**	Постъпили през годината	В т.ч.: Върнати дела за ново разглеждане под нов номер	В т.ч.: Повт. внесени и образувани под нов номер след прекр. на съд.пр-во (чл. 42, ал. 2 , чл. 249 и чл. 288, т. 1 от НПК)	Продължаващи дела под същия номер	Общо постъпили дела през отчетния период	**Всичко за разглеждане**	Свършени дела: **Всичко**	Свършени дела: В срок до 3 месеца: Брой	Свършени дела: В срок до 3 месеца: %	Със съдебен акт по същество	Прекратени производства: Всичко	Прекратени производства: Споразум. по чл.382 НПК	Прекратени производства: Споразум. по чл.384 НПК или спог. по 234 ГПК	Прекратени производства: Върнати за доразследване	Прекратени производства: По други причини	Брой заседания	**Висящи в края на периода**	Обжалвани и протестирани
а		*б*	*1*	*2*	*2а*	*2б*	*3*	*4*	*5*	*6*	*6а*	*6б*	*7*	*8*	*8а*	*8б*	*8в*	*8г*	*9*	*10*	*11*
Граждански дела по общия ред	А	2017	7 241	8 117	38	0	110	8 227	**15 468**	**8 500**	5 171	61%	6 218	2 282	16	432	2	1 832	21 416	6 968	1 846
		2018	8 093	10 553	33	0	61	10 614	**18 707**	**9 667**	6 828	71%	7 169	2 498	13	363	14	2 108	25 746	9 040	1 900
		2019	10 136	9 967	32	0	79	10 046	**20 182**	**10 000**	6 958	70%	7 564	2 436	3	347	5	2 081	27 503	10 182	1 985
Производства по чл.310ГПК	Б	2017	400	666	0	0	1	667	**1 067**	**702**	518	74%	460	242	4	112	0	126	1 508	365	159
		2018	335	714	0	0	1	715	**1 050**	**715**	627	88%	472	243	4	125	0	114	1 474	335	112
		2019	323	711	1	0	4	715	**1 038**	**654**	557	85%	408	246	1	122	0	123	1 686	384	109
Административни дела по ЗСПЗЗ и ЗВГЗГФ	В	2017	96	103	11	0	2	105	**201**	**117**	68	58%	76	41	0	0	0	41	321	84	67
		2018	124	145	11	0	5	150	**274**	**174**	114	66%	69	105	0	2	0	103	467	100	65
		2019	130	88	5	0	2	90	**220**	**103**	57	55%	66	37	0	0	0	37	268	117	63
Частни граждански дела	Г	2017	353	5 508	0	0	10	5 518	**5 871**	**5 477**	5 337	97%	4 936	541	0	0	0	541	4 618	394	50
		2018	302	6 388	0	0	3	6 391	**6 693**	**6 306**	6 194	98%	5 687	619	0	0	0	619	4 427	387	69
		2019	379	6 986	2	0	12	6 998	**7 377**	**6 877**	6 746	98%	6 196	681	0	0	0	681	5 524	500	46
Дела по чл.410 и чл.417 ГПК	Д	2017	206	31 382	0	0	15	31 397	**31 603**	**30 954**	30 937	100%	28 904	2 050	0	0	0	2 050	21 882	649	400
		2018	321	29 819	1	0	3	29 822	**30 143**	**29 682**	29 611	100%	27 557	2 125	0	0	0	2 125	24 468	461	324
		2019	413	28 281	0	0	5	28 286	**28 699**	**28 168**	28 161	100%	26 323	1 845	0	0	0	1 845	24 474	531	361
Други граждански дела	Ж	2017	325	886	0	0	3	889	**1 214**	**912**	766	84%	748	164	0	9	1	154	1 351	302	72
		2018	319	1 333	0	0	3	1 336	**1 655**	**1 325**	1 243	94%	1 175	150	0	5	0	145	1 634	330	53
		2019	290	811	0	0	2	813	**1 103**	**828**	751	91%	652	176	0	0	0	176	1 226	275	31
Общо граждански дела	З	**2017**	**8 621**	**46 662**	**49**	**0**	**141**	**46 803**	**55 424**	**46 662**	**42 797**	**92%**	**41 342**	**5 320**	**20**	**553**	**3**	**4 744**	**51 096**	**8 762**	**2 594**
		2018	**9 494**	**48 952**	**45**	**0**	**76**	**49 028**	**58 522**	**47 869**	**44 617**	**93%**	**42 129**	**5 740**	**17**	**495**	**14**	**5 214**	**58 216**	**10 653**	**2 523**
		2019	**11 671**	**46 844**	**40**	**0**	**104**	**46 948**	**58 619**	**46 630**	**43 230**	**93%**	**41 209**	**5 421**	**4**	**469**	**5**	**4 943**	**60 681**	**11 989**	**2 595**
Наказателни общ характер дела	И	2017	1 760	5 604	64	132	25	5 629	**7 389**	**5 797**	4 912	85%	1 555	4 242	2 342	1 625	162	113	12 821	1 592	695
		2018	1 777	5 064	32	103	18	5 082	**6 859**	**5 384**	4 448	83%	1 314	4 070	2 484	1 368	102	116	12 525	1 475	613
		2019	1 645	4 818	41	91	12	4 830	**6 475**	**5 024**	4 166	83%	1 243	3 781	2 425	1 196	81	79	12 308	1 451	526
Наказателни частен характер дела	К	2017	418	349	32	9	7	356	**774**	**416**	179	43%	184	232	5	25	2	200	1 888	358	172
		2018	404	356	7	10	9	365	**769**	**423**	201	48%	175	248	11	32	1	204	1 890	346	153
		2019	343	349	15	6	12	361	**704**	**367**	172	47%	148	219	6	17	0	196	1 639	337	143
Дела по чл.78а НК	Л	2017	314	1 618	4	17	3	1 621	**1 935**	**1 508**	1 416	94%	1 438	70	0	0	24	46	2 298	427	100
		2018	346	1 086	15	19	7	1 093	**1 439**	**1 175**	1 054	90%	1 122	53	0	1	18	34	1 836	264	82
		2019	303	942	5	16	2	944	**1 247**	**1 001**	909	91%	960	41	3	0	21	17	1 576	246	77
Частни наказателни дела	М	2017	281	8 067	6	59	4	8 071	**8 352**	**8 081**	8 008	99%	7 577	504	0	0	1	503	7 002	271	466
		2018	218	7 121	3	13	4	7 125	**7 343**	**7 056**	7 000	99%	6 628	428	2	0	6	420	6 303	287	364
		2019	295	6 134	1	1	4	6 138	**6 433**	**6 153**	6 048	98%	5 745	408	3	0	2	403	5 650	280	348
Частни наказателни дела - разпити	Н	2017	1	1 664	0	0	0	1 664	**1 665**	**1 659**	1 659	100%	1 456	203	0	0	0	203		6	
		2018	1	1 490	0	0	0	1 490	**1 491**	**1 484**	1 486	100%	1 268	216	0	0	0	216		7	
		2019	1	1 119	0	0	0	1 119	**1 120**	**1 120**	1 120	100%	913	207	40	0	0	167		0	

Видове дела		година	Висящи в началото на периода	Постъпили през годината	В т.ч.: Върнати дела за ново разглеждане под нов номер	В т.ч.: Повт. внесени и образувани под нов номер след прекр. на съд.пр-во (чл. 42, ал. 2 , чл. 249 и чл. 288, т. 1 от НПК)	Продължаващи дела под същия номер	Общо постъпили дела през отчетния период	Всичко за разглеждане	Свършени дела: Всичко	Свършени дела: В срок до 3 месеца: Брой	Свършени дела: В срок до 3 месеца: %	Със съдебен акт по същество	Прекратени производства: Всичко	Прекратени производства: Споразум. по чл.382 НПК	Прекратени производства: Споразум. по чл.384 НПК или спог. по 234 ГПК	Прекратени производства: Върнати за доразследване	Прекратени производства: По други причини	Брой заседания	Висящи в края на периода	Обжалвани и протестирани
а		*б*	*1*	*2*	*2а*	*2б*	*3*	*4*	*5*	*6*	*6а*	*6б*	*7*	*8*	*8а*	*8б*	*8в*	*8г*	*9*	*10*	*11*
Административно наказателен характер дела	О	2017	2 780	4 968	55	3	7	4 975	**7 755**	**5 489**	3 601	66%	5 177	312	4	0	0	308	11 270	2 266	2 259
		2018	2 712	4 965	79	2	19	4 984	**7 696**	**5 268**	3 365	64%	4 904	364	25	0	0	339	10 778	2 428	2 113
		2019	2 878	4 752	46	27	6	4 758	**7 636**	**4 937**	2 931	59%	4 606	331	2	0	1	328	10 784	2 699	1 925
Общо наказателни дела	П	**2017**	**5 554**	**22 270**	**161**	**220**	**46**	**22 316**	**27 870**	**22 950**	**19 775**	**86%**	**17 387**	**5 563**	**2 351**	**1 650**	**189**	**1 373**	**35 279**	**4 920**	**3 692**
		2018	**5 458**	**20 082**	**136**	**147**	**57**	**20 139**	**25 597**	**20 790**	**17 554**	**84%**	**15 411**	**5 379**	**2 522**	**1 401**	**127**	**1 329**	**33 332**	**4 807**	**3 325**
		2019	**5 465**	**18 114**	**108**	**141**	**36**	**18 150**	**23 615**	**18 602**	**15 346**	**82%**	**13 615**	**4 987**	**2 479**	**1 213**	**105**	**1 190**	**31 957**	**5 013**	**3 019**
ВСИЧКО ДЕЛА	Р	**2017**	**14 175**	**68 932**	**210**	**220**	**187**	**69 119**	**83 294**	**69 612**	**62 572**	**90%**	**58 729**	**10 883**	**2 371**	**2 203**	**192**	**6 117**	**86 375**	**13 682**	**6 286**
		2018	**14 952**	**69 034**	**181**	**147**	**133**	**69 167**	**84 119**	**68 659**	**62 171**	**91%**	**57 540**	**11 119**	**2 539**	**1 896**	**141**	**6 543**	**91 548**	**15 460**	**5 848**
		2019	**17 136**	**64 958**	**148**	**141**	**140**	**65 098**	**82 234**	**65 232**	**58 576**	**90%**	**54 824**	**10 408**	**2 483**	**1 682**	**110**	**6 133**	**92 638**	**17 002**	**5 614**
Брой съдии по щат **общо**	С	2017							340												
		2018							340												
		2019							340												
Натовареност по щат общо	Т	2017							**40.83**	**34.12**											
		2018							**41.23**	**33.66**											
		2019							**40.31**	**31.98**											
Отработени човекомесеци	Ч	2017							1 786.09												
		2018							1 768.24												
		2019							1 711.01												
Действителна натовареност - ОБЩО	Я	2017							**46.63**	**38.97**											
		2018							**47.57**	**38.83**											
		2019							**48.06**	**38.12**											

Приложение № 87

Граждански дела по общия ред в районните съдилища извън областните центрове за I полугодие на 2019 година

Съдилища	Висящи в началото на периода	Постъпили през годината	В т.ч.: Върнати дела за ново разглеждане под нов номер	В т.ч.: Повт. внесени и образувани под нов номер след прекр. на съд.пр-во (чл. 42, ал. 2 , чл. 249 и чл. 288, т. 1 от НПК)	Продължаващи дела под същия номер	Общо постъпили дела през отчетния период	**Всичко за разглеждане**	Свършени дела: **Всичко**	Свършени дела: В срок до 3 месеца: Брой	Свършени дела: В срок до 3 месеца: %	Със съдебен акт по същество	Прекратени производства: Всичко	Прекратени производства: Споразум. по чл.382 НПК	Прекратени производства: Споразум. по чл.384 НПК или спог. по 234 ГПК	Прекратени производства: Върнати за доразследване	Прекратени производства: По други причини	Брой заседания	**Висящи в края на периода**	Обжалвани и протестирани
РС - Ихтиман	188	123			2	125	313	125	81	65%	92	33		2		31	170	188	16
РС - Пирдоп	130	87	0	0	0	87	217	81	53	65%	54	27	0	14	0	13	214	136	24
РС - Своге	107	64			3	67	174	96	49	51%	66	30		4		26	197	78	24
РС - Сливница	140	129				129	269	100	56	56%	63	37				37	244	169	20
РС - Елин Пелин	71	107				107	178	101	61	60%	86	15				15	269	77	22
РС - Ботевград	215	160			1	161	376	214	200	93%	175	39		4		35	274	162	36
РС - Етрополе	60	57				57	117	66	60	91%	51	15		6		9	111	51	7
РС - Самоков	225	119				119	344	117	55	47%	94	23		2		21	322	227	16
РС - Костинброд	151	172	1	0		172	323	173	115	66%	125	48		1		47	304	150	32
РС - Сандански	240	163	0	0	1	164	404	193	99	51%	140	53	0	11	0	42	431	211	27
РС - Петрич	141	155				155	296	151	122	81%	105	46		2		44	306	145	36
РС - Разлог	307	182	1			182	489	184	131	71%	106	78				78	517	305	60
РС - Гоце Делчев	299	197	3			197	496	192	135	70%	137	55				55	346	304	33
РС - Карнобат	118	122	0	0	0	122	240	105	64	61%	79	26	0	0	0	26	714	135	20
РС - Поморие	165	153	0	0	5	158	323	111	63	57%	79	32	0	4	0	28	221	212	27
РС - Айтос	104	129	1		2	131	235	118	82	69%	86	32		7		25	1226	117	29
РС - Малко Търново	13	12				12	25	18	17	94%	16	2				2	58	7	2
РС - Несебър	219	173			2	175	394	163	75	46%	100	63		8		55	1249	231	55
РС - Царево	48	48				48	96	49	33	67%	38	11		2		9	209	47	28
РС - Средец	44	81			1	82	126	64	57	89%	54	10		1		9	86	62	5
РС - Провадия	194	160	1		5	165	359	156	93	60%	110	46		4		42	282	203	39
РС - Девня	143	144	1		3	147	290	96	55	57%	68	28		4		24	864	194	21
РС - Горна Оряховица	282	336	1	0	1	337	619	339	248	73%	239	100	0	21	0	79	556	280	72
РС - Свищов	157	128			3	131	288	143	97	68%	118	25		5		20	248	145	30
РС - Павликени	83	119	1	0	1	120	203	109	90	83%	86	23	0	0	0	23	232	94	25
РС - Елена	57	49	0	0	0	49	106	52	35	67%	38	14	0	1	0	13	100	54	9
РС - Белоградчик	62	73			1	74	136	86	68	79%	68	18		2		16	160	50	5
РС - Кула	13	52	0	0	0	52	65	37	35	95%	32	5	0	1	0	4	45	28	6
РС - Козлодуй	112	133				133	245	128	112	88%	107	21		0	0	21	545	117	36
РС - Мездра	161	156				156	317	144	105	73%	116	28		5		23	287	173	21
РС - Оряхово	74	72				72	146	76	55	72%	53	23		5		18	138	70	12
РС - Бяла Слатина	117	203			3	206	323	188	150	80%	136	52		3		49	740	135	24
РС - Дряново	30	35				35	65	35	26	74%	28	7		2		5	231	30	6
РС - Севлиево	125	134	1	0	1	135	260	173	144	83%	142	31	0	10	0	21	670	87	36
РС - Трявна	25	25				25	50	38	28	74%	30	8		2		6	84	12	11
РС - Дупница	318	290	4	0	2	292	610	362	265	73%	287	75	0	6	0	69	1743	248	100
РС - Момчилград	78	70			2	72	150	83	50	60%	55	28		1		27	246	67	15
РС - Ардино	33	61				61	94	79	75	95%	72	7		7			106	15	5
РС - Крумовград	21	74				74	95	77	70	91%	62	15		7		8	99	18	3
РС - Тетевен	70	58			1	59	129	66	43	65%	52	14				14	176	63	18
РС - Троян	126	146			1	147	273	129	92	71%	99	30		6		24	234	144	23
РС - Луковит	89	55				55	144	48	22	46%	39	9		3		6	288	96	10
РС - Лом	345	201	0	0	1	202	547	139	83	60%	92	47	0	0	0	47	457	408	23
РС - Берковица	71	64	0	0	1	65	136	56	32	57%	43	13	0	3	0	10	120	80	12
РС - Пещера	152	139	1		3	142	294	169	127	75%	120	49		10		39	302	125	27
РС - Панагюрище	133	73	1		5	78	211	91	55	60%	68	23		8		15	245	120	34
РС - Велинград	217	150	0	0	4	154	371	168	107	64%	117	51	0	17	0	34	1106	203	44
РС - Радомир	105	100	0		0	100	205	123	78	63%	85	38		9		29	266	82	32
РС - Трън	18	22				22	40	24	16	67%	18	6				6	42	16	4
РС - Брезник	53	105				105	158	107	87	81%	78	29	3			26	143	51	9
РС - Левски	63	103	0	0	2	105	168	99	78	79%	73	26	0	4	0	22	441	69	20
РС - Никопол	26	38	1			38	64	31	25	81%	24	7				7	128	33	14
РС - Червен бряг	102	82				82	184	109	80	73%	86	23		1		22	420	75	20
РС - Кнежа	107	70	1			70	177	104	69	66%	75	29		4		25	426	73	16
РС - Асеновград	348	269	3		1	270	618	321	167	52%	258	63		12		51	880	297	57
РС - Карлово	247	222	2		4	226	473	247	167	68%	180	67		14		53	512	226	52
РС - Първомай	117	71				71	188	94	59	63%	63	31		6		25	136	94	10
РС - Кубрат	60	96				96	156	98	83	85%	78	20		3		17	119	58	16
РС - Исперих	101	113				113	214	103	65	63%	83	20		1		19	140	111	12
РС - Бяла	125	103			1	104	229	129	75	58%	96	33		4		29	68	100	35
РС - Дулово	164	69	1	0	1	70	234	84	38	45%	67	17	0	3	0	14	201	150	11
РС - Тутракан	81	78				78	159	53	36	68%	36	17		2		15	433	106	7
РС - Котел	67	55				55	122	64	34	53%	44	20				20	122	58	12
РС - Нова Загора	175	170				170	345	211	133	63%	177	34		6		28	304	134	27
РС - Мадан	37	71				71	108	47	34	72%	34	13		0		13	106	61	7
РС - Златоград	60	57				57	117	68	46	68%	56	12		5		7	127	49	9
РС - Девин	57	64				64	121	80	70	88%	70	10				10	126	41	10
РС - Чепеларе	32	26			1	27	59	35	21	60%	29	6		1		5	94	24	13
РС - Казанлък	329	432	0	0	0	432	761	427	317	74%	341	86	0	9	0	77	631	334	91
РС - Раднево	60	90	0	0	0	90	150	99	88	89%	76	23	0	5	0	18	108	51	11
РС - Чирпан	55	67				67	122	76	57	75%	50	26		9		17	121	46	10
РС - Гълъбово	60	78				78	138	81	70	86%	61	20		3		17	106	57	12
РС - Каварна	99	65	0	0	0	65	164	70	37	53%	45	25	0	0	0	25	155	94	18
РС - Балчик	111	99	1	0	1	100	211	89	43	48%	73	16	0	4	0	12	633	122	17
РС - Тервел	58	54	1			54	112	55	35	64%	43	12		1		11	100	57	18
РС - Генерал Тошево	52	65			2	67	119	68	47	69%	44	24		10		14	92	51	22
РС - Попово	97	115	1			115	212	108	79	73%	78	30		8		22	191	104	20
РС - Омуртаг	89	62	2	0	1	63	152	77	54	70%	64	13	0	3	0	10	130	75	15
РС - Свиленград	77	348				348	425	185	165	89%	164	21			5	16	231	240	32
РС - Димитровград	177	210			3	213	390	244	183	75%	195	49		8		41	299	146	55
РС - Харманли	107	146				146	253	137	105	77%	112	25		3		22	218	116	21
РС - Ивайловград	14	11			1	12	26	13	7	54%	10	3				3	37	13	4
РС - Нови Пазар	138	187	1		4	191	329	198	145	73%	164	34		2		32	302	131	39
РС - Велики Преслав	87	99	1	0	2	101	188	57	43	75%	37	20	0	1	0	19	303	131	7
РС - Елхово	84	195				195	279	66	30	45%	53	13		2		11	777	213	8
РС - Тополовград	24	27	0	0	0	27	51	31	22	71%	21	10	0	3	0	7	63	20	6

Приложение № 88

Производства по чл. 310 ГПК в районните съдилища извън областните центрове за I полугодие на 2019 година

Съдилища	Висящи в началото на периода	Постъпили през годината	В т.ч.:		Продължа щи дела под същия номер	Общо постъпили дела през отчетния период	Всичко за разглеждане	Свършени дела			Със съдебен акт по същество	Прекратени производства					Брой заседания	Висящи в края на периода	Обжалвани и протестирани
			Върнати дела за ново разглеждане под нов номер	Повт. внесени и образувани под нов номер след прекр. на съд.пр-во (чл. 42, ал. 2 , чл. 249 и чл. 288, т. 1 от НПК)				Всичко	В срок до 3 месеца			Всичко	Споразум. по чл.382 НПК	Споразум. по чл.384 НПК или спог. по 234 ГПК	Върнати за доразследване	По други причини			
									Брой	%									
РС - Ихтиман	9	4				4	13	2	2	100%	1	1		1			2	11	
РС - Пирдоп	8	41	0	0	0	41	49	45	42	93%	34	11	0	4	0	7	30	4	5
РС - Своге	3	2				2	5	4	0	0%	3	1		1			11	1	1
РС - Сливница	4	7				7	11	9	8	89%	5	4				4	8	2	
РС - Елин Пелин	4	2				2	6	6	4	67%	4	2	1			1	6	0	
РС - Ботевград	8	14				14	22	15	15	100%	9	6		5		1	35	7	2
РС - Етрополе	3	2				2	5	3	2	67%	2	1				1	5	2	3
РС - Самоков	11	43				43	54	40	36	90%	29	11		1		10	37	14	4
РС - Костинброд	10	8				8	18	10	2	20%	7	3				3	21	8	4
РС - Сандански	6	20	0	0	0	20	26	19	13	68%	11	8	0	0	0	8	35	7	3
РС - Петрич	8	6				6	14	10	7	70%	8	2		2			24	4	4
РС - Разлог	9	6				6	15	10	8	80%	8	2		2			27	5	3
РС - Гоце Делчев	9	26				26	35	8	2	25%	3	5				5	68	27	4
РС - Карнобат	9	29	0	0	0	29	38	25	21	84%	13	12	0	5	0	7	149	13	1
РС - Поморие	2	4	0	0	0	4	6	4	3	75%	3	1	0	1	0	0	4	2	0
РС - Айтос	10	38				38	48	32	30	94%	20	12		2		10	210	16	2
РС - Малко Търново	0					0	0	0	0	0%	0	0						0	
РС - Несебър	7	17				17	24	17	15	88%	13	4				4	111	7	2
РС - Царево	3	8				8	11	10	8	80%	5	5		3		2	26	1	1
РС - Средец	2	71				71	73	7	7	100%	4	3		1		2	6	66	
РС - Провадия	4	1				1	5	5	2	40%	3	2				2	24	0	6
РС - Девня	3	1				1	4	3	0	0%	3	0					9	1	
РС - Горна Оряховица	14	29	0	0	0	29	43	29	27	93%	16	13	0	11	0	2	30	14	9
РС - Свищов	1	5				5	6	4	4	100%	1	3		3			7	2	
РС - Павликени	5	3	0	0	1	4	9	8	6	75%	3	5	0	2	0	3	7	1	2
РС - Елена	0	2	0	0	0	2	2	1	1	100%	0	1	0	1	0	0	1	1	0
РС - Белоградчик	4	5				5	9	7	7	100%	4	3		2		1	9	2	1
РС - Кула	0	2	0	0	0	2	2	0	0	0%	0	0	0	0	0	0	0	2	0
РС - Козлодуй	6	7				7	13	10	10	100%	7	3		2		1	47	3	5
РС - Мездра	4	3				3	7	5	3	60%	4	1		1		0	5	2	1
РС - Оряхово	1	1				1	2	2	2	100%	2	0					3	0	1
РС - Бяла Слатина	4	5				5	9	8	7	88%	6	2				2	36	1	2
РС - Дряново	1	2				2	3	3	3	100%	2	1				1	18	0	1
РС - Севлиево	1	15	0	0	0	15	16	12	12	100%	7	5	0	5	0	0	44	4	3
РС - Трявна	0	2				2	2	1	1	100%	0	1				1	2	1	0
РС - Дупница	5	8	0	0	0	8	13	9	9	100%	5	4	0	3	0	1	37	4	0
РС - Момчилград	2	4				4	6	6	5	83%	0	6		6			12	0	
РС - Ардино	0					0	0	0	0	0%	0	0						0	
РС - Крумовград	0	1				1	1	1	1	100%	0	1				1	1	0	
РС - Тетевен	7	8				8	15	10	8	80%	7	3		2		1	10	5	1
РС - Троян	4	6				6	10	6	6	100%	3	3				3	10	4	
РС - Луковит	1	4				4	5	5	4	80%	5	0					7	0	
РС - Лом	10	13	0	0	0	13	23	17	13	76%	11	6	0	0	0	6	21	6	3
РС - Берковица	1	5	0	0	1	6	7	5	5	100%	5	0	0	0	0	0	11	2	1
РС - Пещера	7	5			1	6	13	8	6	75%	3	5		1		4	16	5	4
РС - Панагюрище	2	4				4	6	4	2	50%	2	2		2		0	5	2	1
РС - Велинград	6	11	0	0	0	11	17	11	11	100%	8	3	0	0	0	3	57	6	0
РС - Радомир	1	7	0		0	7	8	6	6	100%	1	5		4		1	5	2	1
РС - Трън	0					0	0	0	0	0%	0	0						0	
РС - Брезник	5	3				3	8	5	4	80%	5	0					7	3	
РС - Левски	1	15	0	0	0	15	16	11	11	100%	7	4	0	3	0	1	50	5	1
РС - Никопол	0	3				3	3	0	0	0%	0	0					3	3	
РС - Червен бряг	1	17				17	18	7	6	86%	5	2				2	22	11	0
РС - Кнежа	0					0	0	0	0	0%	0	0						0	
РС - Асеновград	16	8				8	24	20	16	80%	8	12		10		2	38	4	2
РС - Карлово	7	16				16	23	14	13	93%	8	6		5		1	26	9	2
РС - Първомай	1	6				6	7	5	5	100%	1	4		3		1	6	2	0
РС - Кубрат	0					0	0	0	0	0%	0	0						0	
РС - Исперих	3	3				3	6	3	3	100%	3	0					2	3	1
РС - Бяла	0					0	0	0	0	0%	0	0						0	
РС - Дулово	3	3	0	0	0	3	6	3	1	33%	2	1	0	1	0	0	8	3	2
РС - Тутракан	2	2				2	4	1	0	0%	0	1				1	10	3	
РС - Котел	0					0	0	0	0	0%	0	0						0	
РС - Нова Загора	1	1				1	2	2	2	100%	2	0					2	0	
РС - Мадан	4	5				5	9	7	6	86%	5	2		1		1	10	2	
РС - Златоград	0	0				0	0	0	0	0%	0	0						0	
РС - Девин	0	1				1	1	1	1	100%	1	0					2	0	1
РС - Чепеларе	1	2				2	3	3	3	100%	2	1				1	4	0	1
РС - Казанлък	11	37	0	0	0	37	48	35	35	100%	15	20	0	18	0	2	44	13	9
РС - Раднево	5	9	0	0	1	10	15	9	8	89%	4	5	0	3	0	2	12	6	1
РС - Чирпан	1	6				6	7	3	3	100%	2	1				1	3	4	
РС - Гълъбово	1	4				4	5	3	3	100%	2	1				1	2	2	
РС - Каварна	6	4	1	0	0	4	10	3	0	0%	2	1	0	0	0	1	16	7	0
РС - Балчик	2	13	0	0	0	13	15	5	5	100%	4	1	0	1	0	0	57	10	0
РС - Тервел	1					0	1	1	0	0%	1	0					3	0	
РС - Генерал Тошево	0					0	0	0	0	0%	0	0						0	
РС - Попово	3	3				3	6	6	6	100%	4	2				2	1	0	
РС - Омуртаг	3	2	0	0	0	2	5	4	4	100%	4	0	0	0	0	0	4	1	1
РС - Свиленград	1	1				1	2	1	1	100%	1	0				0	4	1	0
РС - Димитровград	14	15				15	29	20	16	80%	14	6		2		4	28	9	3
РС - Харманли	3	6				6	9	7	6	86%	3	4		2		2	12	2	1
РС - Ивайловград	0					0	0	0	0	0%	0	0						0	
РС - Нови Пазар	2	5				5	7	5	5	100%	5	0					10	2	2
РС - Велики Преслав	4	6	0	0	0	6	10	4	4	100%	4	0	0	0	0	0	25	6	0
РС - Елхово	0	6				6	6	1	1	100%	1	0					22	5	
РС - Тополовград	2	2	0	0	0	2	4	3	3	100%	3	0	0	0	0	0	4	1	1

Приложение № 89

Административни дела по ЗСПЗЗ и ЗВГЗГФ в районните съдилища извън областните центрове за I полугодие на 2019 година

Съдилища	Висящи в началото на периода	Постъпили през годината	В т.ч.: Върнати дела за ново разглеждане под нов номер	В т.ч.: Повт. внесени и образувани под нов номер след прекр. на съд.пр-во (чл. 42, ал. 2 , чл. 249 и чл. 288, т. 1 от НПК)	Продължаващи дела под същия номер	Общо постъпили дела през отчетния период	**Всичко за разглеждане**	Свършени дела: **Всичко**	Свършени дела: В срок до 3 месеца: Брой	Свършени дела: В срок до 3 месеца: %	Със съдебен акт по същество	Прекратени производства: Всичко	Прекратени производства: Споразум. по чл.384 НПК	Прекратени производства: Споразум. по чл.382 НПК или спог. по 234 ГПК	Прекратени производства: Върнати за доразследване	Прекратени производства: По други причини	Брой заседания	**Висящи в края на периода**	Обжалвани и протестирани
РС - Ихтиман	5	2				2	7	2	1	50%	1	1				1	2	5	1
РС - Пирдоп	0	1	0	0	0	1	1	0	0	0%	0	0	0	0	0	0	0	1	0
РС - Своге	1					0	1	1	0	0%	1	0					2	0	
РС - Сливница	3	4				4	7	3	3	100%	3	0					3	4	
РС - Елин Пелин	2	3	1			3	5	3	2	67%	3	0					4	2	1
РС - Ботевград	1	0				0	1	1	1	100%	1	0				0	1	0	0
РС - Етрополе	0	1				1	1	0	0	0%	0	0						1	
РС - Самоков	5	3				3	8	3	1	33%	2	1				1	5	5	
РС - Костинброд	2	2	1			2	4	2	1	50%	1	1				1	6	2	2
РС - Сандански	8	7	0	0	0	7	15	11	6	55%	5	6	0	0	0	6	24	4	3
РС - Петрич	1	3				3	4	3	2	67%	3	0					5	1	3
РС - Разлог	4	6				6	10	1	0	0%	1	0					19	9	1
РС - Гоце Делчев	6	2				2	8	1	0	0%	1	0					4	7	0
РС - Карнобат	0	0	0	0	0	0	0	0	0	0%	0	0	0	0	0	0	0	0	0
РС - Поморие	1	0	0	0	0	0	1	0	0	0%	0	0	0	0	0	0	0	1	0
РС - Айтос	0	2				2	2	1	1	100%	0	1				1	8	1	1
РС - Малко Търново	1					0	1	1	0	0%	1	0						0	
РС - Несебър	0					0	0	0	0	0%	0	0						0	
РС - Царево	1					0	1	1	1	100%	1	0					2	0	
РС - Средец	0	1				1	1	1	1	100%	0	1				1	4	0	
РС - Провадия	1					0	1	0	0	0%	0	0						1	1
РС - Девня	3	2				2	5	2	0	0%	2	0					15	3	
РС - Горна Оряховица	1	1	0	0	0	1	2	1	1	100%	0	1	0	0	0	1	2	1	1
РС - Свищов	4					0	4	1	1	100%	0	1				1	1	3	
РС - Павликени	1	0	0	0	0	0	1	1	0	0%	1	0	0	0	0	0	3	0	0
РС - Елена	0	0	0	0	0	0	0	0	0	0%	0	0	0	0	0	0	0	0	0
РС - Белоградчик	0					0	0	0	0	0%	0	0						0	
РС - Кула	2	0	0	0	0	0	2	1	0	0%	1	0	0	0	0	0	3	1	1
РС - Козлодуй	5	1				1	6	5	2	40%	2	3				3	11	1	4
РС - Мездра	2	0				0	2	1	0	0%	0	1		0		1	0	1	1
РС - Оряхово	1					0	1	1	1	100%	1	0					1	0	3
РС - Бяла Слатина	5	2				2	7	4	2	50%	3	1				1	9	3	1
РС - Дряново	0					0	0	0	0	0%	0	0						0	
РС - Севлиево	0	2	0	0	0	2	2	2	2	100%	2	0	0	0	0	0	4	0	2
РС - Трявна	4					0	4	4	4	100%	4	0					4	0	4
РС - Дупница	4	3	0	0	0	3	7	4	2	50%	2	2	0	0	0	2	15	3	4
РС - Момчилград	1					0	1	1	0	0%	1	0					3	0	2
РС - Ардино	0					0	0	0	0	0%	0	0						0	
РС - Крумовград	0					0	0	0	0	0%	0	0					0	0	
РС - Тетевен	1					0	1	1	1	100%	1	0					2	0	
РС - Троян	3	2				2	5	1	1	100%	1	0					1	4	
РС - Луковит	1	3				3	4	0	0	0%	0	0					3	4	
РС - Лом	5	1	0	0	1	2	7	2	0	0%	1	1	0	0	0	1	5	5	2
РС - Берковица	3	0	0	0	0	0	3	1	0	0%	1	0	0	0	0	0	4	2	1
РС - Пещера	1	1				1	2	2	1	50%	1	1				1	2	0	5
РС - Панагюрище	0	4				4	4	2	2	100%	0	2				2	0	2	1
РС - Велинград	2	0	0	0	0	0	2	1	0	0%	1	0	0	0	0	0	6	1	1
РС - Радомир	1	1	0		0	1	2	1	0	0%	1	0		0		0	0	1	1
РС - Трън	0	2				2	2	2	2	100%	1	1				1	2	0	
РС - Брезник	0					0	0	0	0	0%	0	0						0	
РС - Левски	0	0	0	0	0	0	0	0	0	0%	0	0	0	0	0	0	0	0	0
РС - Никопол	1					0	1	1	0	0%	1	0					2	0	1
РС - Червен бряг	2	0				0	2	0	0	0%	0	0				0	0	2	0
РС - Кнежа	1					0	1	0	0	0%	0	0					4	1	
РС - Асеновград	2	2				2	4	1	1	100%	0	1		0		1	6	3	0
РС - Карлово	0	1				1	1	0	0	0%	0	0		0		0	0	1	0
РС - Първомай	2					0	2	2	0	0%	2	0						0	0
РС - Кубрат	0					0	0	0	0	0%	0	0						0	
РС - Исперих	0	1				1	1	1	1	100%	1	0					1	0	
РС - Бяла	0	1				1	1	0	0	0%	0	0						1	
РС - Дулово	0	0	0	0	0	0	0	0	0	0%	0	0	0	0	0	0	0	0	0
РС - Тутракан	0					0	0	0	0	0%	0	0						0	1
РС - Котел	1				1	1	2	1	0	0%	0	1				1	2	1	1
РС - Нова Загора	1					0	1	1	0	0%	1	0					1	0	
РС - Мадан	0	0				0	0	0	0	0%	0	0						0	
РС - Златоград	1	1				1	2	0	0	0%	0	0					1	2	
РС - Девин	1	1				1	2	1	1	100%	1	0					2	1	1
РС - Чепеларе	0	0				0	0	0	0	0%	0	0						0	0
РС - Казанлък	7	0	0	0	0	0	7	5	3	60%	3	2	0	0	0	2	5	2	3
РС - Раднево	0	2	2	0	0	2	2	1	1	100%	1	0	0	0	0	0	5	1	0
РС - Чирпан	0	0				0	0	0	0	0%	0	0						0	
РС - Гълъбово	0					0	0	0	0	0%	0	0						0	
РС - Каварна	0	0	0	0	0	0	0	0	0	0%	0	0	0	0	0	0	0	0	0
РС - Балчик	0	0	0	0	0	0	0	0	0	0%	0	0	0	0	0	0	0	0	0
РС - Тервел	0	1				1	1	0	0	0%	0	0						1	
РС - Генерал Тошево	0	1				1	1	1	1	100%	1	0					1	0	1
РС - Попово	0					0	0	0	0	0%	0	0						0	
РС - Омуртаг	2	1	1	0	0	1	3	3	2	67%	1	2	0	0	0	2	5	0	1
РС - Свиленград	1	0				0	1	1	1	100%	0	1				1	1	0	0
РС - Димитровград	0					0	0	0	0	0%	0	0						0	
РС - Харманли	3	1				1	4	2	0	0%	2	0					11	2	
РС - Ивайловград	8	9				9	17	4	4	100%	0	4				4	17	13	7
РС - Нови Пазар	1					0	1	1	0	0%	0	1				1	1	0	
РС - Велики Преслав	3	1	0	0	0	1	4	0	0	0%	0	0	0	0	0	0	5	4	0
РС - Елхово	1	3				3	4	1	0	0%	1	0					13	3	
РС - Тополовград	0	0	0	0	0	0	0	0	0	0%	0	0	0	0	0	0	0	0	0

Приложение № 90

Частни граждански дела в районните съдилища извън областните центрове за I полугодие на 2019 година

Съдилища	Висящи в началото на периода	Постъпили през годината	В т.ч.: Върнати дела за ново разглеждане под нов номер	В т.ч.: Повт. внесени и образувани под нов номер след прекр. на съд.пр-во (чл. 42, ал. 2 , чл. 249 и чл. 288, т. 1 от НПК)	Продължаващи дела под същия номер	Общо постъпили дела през отчетния период	**Всичко за разглеждане**	Свършени дела: **Всичко**	Свършени дела: В срок до 3 месеца: Брой	Свършени дела: В срок до 3 месеца: %	Със съдебен акт по същество	Прекратени производства: Всичко	Прекратени производства: Споразум. по чл.382 НПК	Прекратени производства: Споразум. по чл.384 НПК или спог. по 234 ГПК	Прекратени производства: Върнати за доразследване	Прекратени производства: По други причини	Брой заседания	**Висящи в края на периода**	Обжалвани и протестирани
РС - Ихтиман	22	71				71	93	69	63	91%	66	3				3	69	24	
РС - Пирдоп	1	12	0	0	0	12	13	12	12	100%	10	2	0	0	0	2	2	1	0
РС - Своге	7	41				41	48	47	43	91%	37	10				10	47	1	
РС - Сливница	3	54				54	57	49	47	96%	45	4				4	49	8	1
РС - Елин Пелин	5	48				48	53	48	48	100%	44	4				4	48	5	
РС - Ботевград	0	213			8	221	221	204	204	100%	165	39				39	204	17	1
РС - Етрополе	0	39				39	39	34	34	100%	26	8				8		5	
РС - Самоков	4	105				105	109	98	96	98%	95	3				3	2	11	
РС - Костинброд	3	46				46	49	44	43	98%	37	7				7	37	5	0
РС - Сандански	6	81	0	0	0	81	87	84	82	98%	67	17	0	0	0	17	13	3	1
РС - Петрич	3	145				145	148	148	147	99%	145	3				3	8	0	2
РС - Разлог	7	97				97	104	91	89	98%	66	25				25	110	13	5
РС - Гоце Делчев	8	102				102	110	86	83	97%	83	3				3	153	24	0
РС - Карнобат	5	80	0	0	0	80	85	65	63	97%	63	2	0	0	0	2	107	20	0
РС - Поморие	7	59	0	0	0	59	66	61	58	95%	53	8	0	0	0	8	21	5	0
РС - Айтос	3	101				101	104	101	100	99%	86	15				15	246	3	3
РС - Малко Търново	0	26				26	26	26	26	100%	25	1				1	26	0	
РС - Несебър	8	64				64	72	68	65	96%	56	12				12	115	4	
РС - Царево	0	24	1			24	24	24	24	100%	19	5				5	52	0	
РС - Средец	1	32				32	33	31	31	100%	28	3				3		2	
РС - Провадия	1	87				87	88	79	78	99%	58	21				21	9	9	1
РС - Девня	7	98				98	105	96	95	99%	88	8				8	150	9	
РС - Горна Оряховица	16	155	0	0	0	155	171	160	153	96%	145	15	0	0	0	15	160	11	1
РС - Свищов	4	62				62	66	61	60	98%	57	4				4	93	5	
РС - Павликени	4	56	0	0	0	56	60	60	60	100%	52	8	0	0	0	8	60	0	0
РС - Елена	1	30	0	0	0	30	31	29	29	100%	24	5	0	0	0	5	2	2	0
РС - Белоградчик	3	46				46	49	44	42	95%	40	4				4	44	5	
РС - Кула	1	32	0	0	0	32	33	29	28	97%	19	10	0	0	0	10	34	4	0
РС - Козлодуй	3	116				116	119	112	112	100%	111	1				1	133	7	0
РС - Мездра	6	230				230	236	233	231	99%	221	12		0		12	9	3	0
РС - Оряхово	2	35				35	37	36	36	100%	25	11				11		1	
РС - Бяла Слатина	2	113				113	115	103	102	99%	99	4				4	159	12	
РС - Дряново	0	83				83	83	81	80	99%	81	0					98	2	1
РС - Севлиево	2	114	0	0	0	114	116	114	112	98%	104	10	0	0	0	10	150	2	2
РС - Трявна	1	25				25	26	24	24	100%	19	5				5	29	2	
РС - Дупница	21	198	0	0	0	198	219	208	199	96%	194	14	0	0	0	14	306	11	5
РС - Момчилград	3	48				48	51	50	50	100%	38	12				12	65	1	
РС - Ардино	0	13				13	13	12	12	100%	12	0					13	1	
РС - Крумовград	1	13				13	14	14	14	100%	13	1				1	1	0	
РС - Тетевен	1	122				122	123	116	115	99%	108	8				8	22	7	2
РС - Троян	8	169				169	177	164	164	100%	160	4				4	35	13	
РС - Луковит	6	41				41	47	40	40	100%	36	4				4	68	7	
РС - Лом	9	100	0	0	0	100	109	89	83	93%	84	5	0	0	0	5	25	20	2
РС - Берковица	2	58	0	0	0	58	60	56	56	100%	51	5	0	0	0	5	11	4	0
РС - Пещера	35	371				371	406	395	394	100%	388	7				7	397	11	0
РС - Панагюрище	3	49				49	52	49	46	94%	41	8				8	2	3	0
РС - Велинград	5	103	0	0	1	104	109	104	100	96%	81	23	0	0	0	23	182	5	1
РС - Радомир	2	94	0		0	94	96	86	86	100%	61	25		0		25	19	10	0
РС - Трън	1	21				21	22	19	16	84%	15	4				4		3	
РС - Брезник	7	13				13	20	17	13	76%	10	7				7	17	3	
РС - Левски	2	58	0	0	0	58	60	53	53	100%	46	7	0	0	0	7	82	7	0
РС - Никопол	4	42				42	46	43	41	95%	37	6				6		3	
РС - Червен бряг	2	122				122	124	121	120	99%	115	6				6	148	3	1
РС - Кнежа	2	36				36	38	34	34	100%	31	3				3	50	4	
РС - Асеновград	18	289			1	290	308	290	285	98%	255	35		0		35	326	18	0
РС - Карлово	6	182				182	188	183	182	99%	173	10		0		10	14	5	4
РС - Първомай	5	37				37	42	38	33	87%	34	4				4	4	4	1
РС - Кубрат	2	56				56	58	56	56	100%	52	4				4	91	2	
РС - Исперих	9	85	1			85	94	83	81	98%	77	6				6	21	11	1
РС - Бяла	3	200				200	203	200	199	100%	192	8				8	200	3	
РС - Дулово	0	57	0	0	0	57	57	52	52	100%	48	4	0	0	0	4	52	5	0
РС - Тутракан	3	67				67	70	64	59	92%	56	8				8	106	6	
РС - Котел	0	43				43	43	42	42	100%	42	0					43	1	3
РС - Нова Загора	5	94				94	99	95	93	98%	92	3				3	10	4	2
РС - Мадан	4	20				20	24	19	19	100%	18	1				1	39	5	1
РС - Златоград	1	36				36	37	35	35	100%	34	1				1	35	2	
РС - Девин	1	49				49	50	46	46	100%	44	2				2	12	4	
РС - Чепеларе	1	15				15	16	15	14	93%	14	1				1	1	1	0
РС - Казанлък	8	225	0	0	0	225	233	225	224	100%	216	9	0	0	0	9	2	8	1
РС - Раднево	0	39	0	0	1	40	40	40	40	100%	32	8	0	0	0	8	8	0	1
РС - Чирпан	2	54				54	56	49	49	100%	34	15				15	16	7	
РС - Гълъбово	4	32				32	36	33	33	100%	25	8				8	7	3	
РС - Каварна	6	110	0	0	0	110	116	110	106	96%	106	4	0	0	0	4	17	6	0
РС - Балчик	4	68	0	0	0	68	72	66	64	97%	60	6	0	0	0	6	100	6	0
РС - Тервел	1	21				21	22	21	21	100%	19	2				2	2	1	1
РС - Генерал Тошево	0	36				36	36	34	34	100%	31	3				3	1	2	
РС - Попово	2	67				67	69	65	65	100%	65	0					2	4	
РС - Омуртаг	5	28	0	0	0	28	33	31	28	90%	26	5	0	0	0	5	32	2	0
РС - Свиленград	4	92				92	96	90	90	100%	71	19				19	21	6	0
РС - Димитровград	9	124				124	133	123	123	100%	108	15				15	15	10	
РС - Харманли	4	117				117	121	115	110	96%	93	22				22	6	6	
РС - Ивайловград	1	10				10	11	10	10	100%	6	4				4	14	1	
РС - Нови Пазар	6	100				100	106	104	102	98%	96	8				8	126	2	1
РС - Велики Преслав	5	150	0	0	1	151	156	144	137	95%	132	12	0	0	0	12	215	12	1
РС - Елхово	0	67				67	67	56	56	100%	47	9				9	99	11	
РС - Тополовград	0	23	0	0	0	23	23	22	22	100%	18	4	0	0	0	4	5	1	0

Приложение № 91

Дела по чл. 410 и чл. 417 ГПК в районните съдилища извън областните центрове за I полугодие на 2019 година

Съдилища	Висящи в началото на периода	Постъпили през годината	В т.ч.:		Продължа щи дела под същия номер	Общо постъпили дела през отчетния период	Всичко за разглеждане	Свършени дела			Със съдебен акт по същество	Прекратени производства					Брой заседания	Висящи в края на периода	Обжалвани и протестирани
			Върнати дела за ново разглежда не под нов номер	Повт. внесени и образувани под нов номер след прекр. на съд.пр-во (чл. 42, ал. 2 , чл. 249 и чл. 288, т. 1 от НПК)				Всичко	В срок до 3 месеца Брой	В срок до 3 месеца %		Всичко	Споразум. по чл.382 НПК	Споразум. по чл.384 НПК или спог. по 234 ГПК	Върнати за доразсле дване	По други причини			
РС - Ихтиман	99	467				467	566	554	554	100%	537	17				17	554	12	1
РС - Пирдоп	4	213	0	0	0	213	217	216	216	100%	174	42	0	0	0	42	0	1	0
РС - Своге	2	250				250	252	250	249	100%	233	17				17	250	2	4
РС - Сливница	108	208				208	316	193	193	100%	160	33				33	193	123	
РС - Елин Пелин	0	351				351	351	351	351	100%	339	12				12	351	0	1
РС - Ботевград	3	742				742	745	745	745	100%	716	29				29	745	0	7
РС - Етрополе	0	158				158	158	158	158	100%	149	9				9		0	1
РС - Самоков	4	365				365	369	348	348	100%	319	29				29		21	4
РС - Костинброд	0	226				226	226	223	223	100%	210	13				13	223	3	3
РС - Сандански	13	469	0	0	0	469	482	472	472	100%	433	39	0	0	0	39	0	10	6
РС - Петрич	0	722				722	722	722	722	100%	675	47				47	0	0	8
РС - Разлог	2	401				401	403	399	399	100%	372	27				27	403	4	23
РС - Гоце Делчев	5	350				350	355	336	335	100%	317	19				19	0	19	11
РС - Карнобат	0	544	0	0	0	544	544	536	536	100%	504	32	0	0	0	32	764	8	2
РС - Поморие	5	271	0	0	0	271	276	276	276	100%	234	42	0	0	0	42	0	0	0
РС - Айтос	0	352				352	352	352	352	100%	326	26				26	933	0	3
РС - Малко Търново	0	49				49	49	49	49	100%	49	0					56	0	
РС - Несебър	5	400			1	401	406	393	394	100%	327	66				66	1053	13	5
РС - Царево	1	208				208	209	208	208	100%	176	32				32	563	1	1
РС - Средец	1	254				254	255	254	253	100%	230	24				24		1	1
РС - Провадия	3	671				671	674	665	665	100%	635	30				30		9	4
РС - Девня	13	671				671	684	680	680	100%	619	61				61	1431	4	8
РС - Горна Оряховица	10	711	0	0	0	711	721	715	715	100%	668	47	0	0	0	47	715	6	21
РС - Свищов	5	441				441	446	439	439	100%	399	40				40	439	7	3
РС - Павликени	0	278	0	0	0	278	278	272	272	100%	261	11	0	0	0	11	272	6	1
РС - Елена	2	111	0	0	0	111	113	107	107	100%	101	6	0	0	0	6	0	6	1
РС - Белоградчик	0	226				226	226	226	226	100%	196	30				30	226	0	
РС - Кула	1	111	0	0	0	111	112	108	108	100%	102	6	0	0	0	6	110	4	3
РС - Козлодуй	2	551				551	553	540	540	100%	512	28				28	922	13	3
РС - Мездра	5	405				405	410	399	399	100%	383	16		0		16	0	11	1
РС - Оряхово	0	295				295	295	293	293	100%	273	20				20		2	2
РС - Бяла Слатина	3	568				568	571	563	562	100%	541	22				22	1082	8	1
РС - Дряново	0	95				95	95	94	94	100%	83	11				11	241	1	3
РС - Севлиево	3	426	0	0	0	426	429	426	426	100%	404	22	0	0	0	22	586	3	0
РС - Трявна	4	88				88	92	92	92	100%	82	10				10	103	0	1
РС - Дупница	1	895	0	0	0	895	896	894	894	100%	878	16	0	0	0	16	2150	2	10
РС - Момчилград	0	120				120	120	120	120	100%	111	9				9	120	0	2
РС - Ардино	0	33				33	33	33	33	100%	30	3				3	33	0	
РС - Крумовград	0	45				45	45	44	44	100%	41	3				3	45	1	
РС - Тетевен	10	286				286	296	285	283	99%	265	20				20		11	28
РС - Троян	1	264			2	266	267	263	263	100%	252	11				11		4	6
РС - Луковит	5	280				280	285	262	262	100%	252	10				10	526	23	44
РС - Лом	6	886	0	0	0	886	892	891	891	100%	837	54	0	0	0	54	0	1	3
РС - Берковица	0	234	0	0	0	234	234	229	229	100%	214	15	0	0	0	15	0	5	0
РС - Пещера	1	301				301	302	302	302	100%	286	16				16	306	0	3
РС - Панагюрище	0	336				336	336	335	335	100%	319	16				16	0	1	3
РС - Велинград	2	367	0	0	0	367	369	364	364	100%	343	21	0	0	0	21	931	5	36
РС - Радомир	0	340	0		0	340	340	337	337	100%	320	17		0		17	0	3	2
РС - Трън	0	59				59	59	59	59	100%	59	0						0	
РС - Брезник	0	91				91	91	91	91	100%	87	4				4	91	0	
РС - Левски	1	258	0	0	0	258	259	256	256	100%	235	21	0	0	0	21	352	3	0
РС - Никопол	0	255				255	255	254	254	100%	228	26				26	255	1	2
РС - Червен бряг	1	396				396	397	396	395	100%	370	26				26	465	1	0
РС - Кнежа	0	308				308	308	307	307	100%	288	19				19	384	1	
РС - Асеновград	14	813				813	827	815	815	100%	785	30		0		30	2930	12	3
РС - Карлово	0	547				547	547	540	540	100%	516	24		0		24	0	7	0
РС - Първомай	0	223				223	223	219	219	100%	201	18				18		4	0
РС - Кубрат	0	300				300	300	292	292	100%	276	16				16		8	11
РС - Исперих	2	285				285	287	284	284	100%	267	17				17		3	1
РС - Бяла	2	277				277	279	276	275	100%	238	38				38	276	3	3
РС - Дулово	0	214	0	0	0	214	214	213	213	100%	213	0	0	0	0	0	213	1	0
РС - Тутракан	1	177				177	178	168	168	100%	149	19				19	306	10	1
РС - Котел	3	225				225	228	225	225	100%	210	15				15	228	3	
РС - Нова Загора	1	652				652	653	644	644	100%	609	35				35		9	1
РС - Мадан	0	124				124	124	123	123	100%	111	12				12	131	1	5
РС - Златоград	12	60				60	72	70	70	100%	68	2				2	70	2	
РС - Девин	1	163				163	164	164	164	100%	153	11				11		0	
РС - Чепеларе	0	60				60	60	58	58	100%	49	9				9	0	2	2
РС - Казанлък	13	1106	0	0	0	1106	1119	1094	1094	100%	1053	41	0	0	0	41	0	25	10
РС - Раднево	2	292	0	0	0	292	294	291	291	100%	262	29	0	0	0	29	0	3	0
РС - Чирпан	5	283				283	288	284	284	100%	262	22				22		4	2
РС - Гълъбово	0	240				240	240	238	238	100%	219	19				19		2	
РС - Каварна	1	176	0	0	0	176	177	176	176	100%	158	18	0	0	0	18	0	1	4
РС - Балчик	5	333	0	0	0	333	338	329	329	100%	314	15	0	0	0	15	771	9	23
РС - Тервел	0	159				159	159	153	153	100%	145	8				8		6	1
РС - Генерал Тошево	0	164				164	164	164	164	100%	142	22				22		0	1
РС - Попово	1	312				312	313	305	305	100%	293	12				12		8	3
РС - Омуртаг	0	145	0	0	0	145	145	145	145	100%	131	14	0	0	0	14	148	0	0
РС - Свиленград	3	213				213	216	214	214	100%	202	12				12	0	2	7
РС - Димитровград	2	724				724	726	726	726	100%	678	48				48		0	4
РС - Харманли	2	409				409	411	391	391	100%	373	18				18	2	20	2
РС - Ивайловград	0	25				25	25	25	25	100%	21	4				4	25	0	
РС - Нови Пазар	1	557			2	559	560	550	550	100%	502	48				48	550	10	3
РС - Велики Преслав	6	260	0	0	0	260	266	257	257	100%	235	22	0	0	0	22	342	9	0
РС - Елхово	4	224				224	228	221	221	100%	207	14				14	609	7	1
РС - Тополовград	1	137	0	0	0	137	138	138	138	100%	127	11	0	0	0	11	0	0	1

Приложение № 92

Други граждански дела в районните съдилища извън областните центрове за I полугодие на 2019 година

Съдилища	Висящи в началото на периода	Постъпили през годината	В т.ч.: Върнати дела за ново разглеждане под нов номер	В т.ч.: Повт. внесени и образувани под нов номер след прекр. на съд.пр-во (чл. 42, ал. 2 , чл. 249 и чл. 288, т. 1 от НПК)	Продължаващи дела под същия номер	Общо постъпили дела през отчетния период	Всичко за разглеждане	Свършени дела: Всичко	Свършени дела: В срок до 3 месеца: Брой	Свършени дела: В срок до 3 месеца: %	Със съдебен акт по същество	Прекратени производства: Всичко	Прекратени производства: Споразум. по чл.382 НПК	Прекратени производства: Споразум. по чл.384 НПК или спог. по 234 ГПК	Прекратени производства: Върнати за доразследване	Прекратени производства: По други причини	Брой заседания	Висящи в края на периода	Обжалвани и протестирани
РС - Ихтиман	0					0	0	0	0	0%	0	0						0	
РС - Пирдоп	0	0	0	0	0	0	0	0	0	0%	0	0	0	0	0	0	0	0	0
РС - Своге	13	23				23	36	26	19	73%	17	9				9	44	10	
РС - Сливница	1					0	1	0	0	0%	0	0						1	
РС - Елин Пелин	3	12				12	15	8	8	100%	4	4				4	1	7	
РС - Ботевград	2	0				0	2	1	0	0%	0	1				1	1	1	
РС - Етрополе	0	2				2	2	2	2	100%	2	0					2	0	
РС - Самоков	1					0	1	0	0	0%	0	0						1	
РС - Костинброд	7	20				20	27	20	18	90%	11	9				9	22	7	2
РС - Сандански	0	0	0	0	0	0	0	0	0	0%	0	0	0	0	0	0	0	0	1
РС - Петрич	0	1				1	1	1	1	100%	1	0					0	0	0
РС - Разлог	4	7				7	11	7	6	86%	2	5				5	30	4	1
РС - Гоце Делчев	12	2				2	14	7	7	100%	0	7				7	14	7	1
РС - Карнобат	1	2	0	0	0	2	3	2	2	100%	2	0	0	0	0	0	15	1	0
РС - Поморие	12	0	0	0	0	0	12	5	0	0%	4	1	0	0	0	1	2	7	4
РС - Айтос	1	1				1	2	1	1	100%	0	1				1	9	1	1
РС - Малко Търново	0					0	0	0	0	0%	0	0						0	
РС - Несебър	2	4				4	6	6	5	83%	4	2				2	19	0	
РС - Царево	2	5				5	7	7	6	86%	5	2				2	12	0	
РС - Средец	0					0	0	0	0	0%	0	0						0	
РС - Провадия	11	39				39	50	40	35	88%	31	9				9		10	
РС - Девня	8	23				23	31	19	4	21%	12	7				7	98	12	
РС - Горна Оряховица	0	0	0	0	0	0	0	0	0	0%	0	0	0	0	0	0	0	0	0
РС - Свищов	5	18				18	23	21	19	90%	13	8				8	26	2	
РС - Павликени	0	1	0	0	0	1	1	1	1	100%	1	0	0	0	0	0	1	0	0
РС - Елена	0	0	0	0	0	0	0	0	0	0%	0	0	0	0	0	0	0	0	0
РС - Белоградчик	1					0	1	0	0	0%	0	0						1	
РС - Кула	0	2	0	0	0	2	2	2	2	100%	1	1	0	0	0	1	2	0	0
РС - Козлодуй	0					0	0	0	0	0%	0	0						0	
РС - Мездра	0	0				0	0	0	0	0%	0	0		0		0	0	0	0
РС - Оряхово	0	1				1	1	0	0	0%	0	0					2	1	
РС - Бяла Слатина	0					0	0	0	0	0%	0	0						0	
РС - Дряново	1	7				7	8	5	5	100%	4	1				1	12	3	1
РС - Севлиево	0	0	0	0	0	0	0	0	0	0%	0	0	0	0	0	0	0	0	0
РС - Трявна	0	8				8	8	8	8	100%	8	0					11	0	0
РС - Дупница	1	1	0	0	0	1	2	2	1	50%	0	2	0	0	0	2	4	0	1
РС - Момчилград	17	68				68	85	57	53	93%	57	0					125	28	
РС - Ардино	0					0	0	0	0	0%	0	0						0	
РС - Крумовград	0					0	0	0	0	0%	0	0						0	
РС - Тетевен	8	31			1	32	40	36	36	100%	27	9				9	40	4	1
РС - Троян	2					0	2	0	0	0%	0	0						2	
РС - Луковит	0					0	0	0	0	0%	0	0						0	
РС - Лом	1	0	0	0	0	0	1	0	0	0%	0	0	0	0	0	0	0	1	2
РС - Берковица	1	13	0	0	0	13	14	10	10	100%	9	1	0	0	0	1	2	4	0
РС - Пещера	1	0				0	1	0	0	0%	0	0				0	0	1	0
РС - Панагюрище	5	18				18	23	19	15	79%	10	9				9	18	4	3
РС - Велинград	17	42	0	0	0	42	59	43	42	98%	31	12	0	0	0	12	137	16	1
РС - Радомир	0	0	0		0	0	0	0	0	0%	0	0		0		0	0	0	0
РС - Трън	0					0	0	0	0	0%	0	0						0	
РС - Брезник	1					0	1	1	0	0%	0	1				1	1	0	
РС - Левски	5	21	0	0	0	21	26	21	21	100%	17	4	0	0	0	4	46	5	1
РС - Никопол	3	17				17	20	17	17	100%	13	4				4	19	3	1
РС - Червен бряг	9	34				34	43	33	31	94%	32	1				1	0	10	
РС - Кнежа	2	19				19	21	20	20	100%	20	0					45	1	
РС - Асеновград	1	3				3	4	3	3	100%	3	0		0		0	6	1	0
РС - Карлово	0	0				0	0	0	0	0%	0	0		0		0	0	0	0
РС - Първомай	0					0	0	0	0	0%	0	0						0	
РС - Кубрат	4	1				1	5	5	5	100%	5	0					1	0	
РС - Исперих	26	31				31	57	47	47	100%	39	8				8	43	10	
РС - Бяла	7	33				33	40	32	31	97%	26	6				6	32	8	
РС - Дулово	15	36	0	0	1	37	52	41	38	93%	35	6	0	0	0	6	46	11	3
РС - Тутракан	18	17				17	35	24	21	88%	24	0					52	11	
РС - Котел	2	5				5	7	5	5	100%	5	0					7	2	1
РС - Нова Загора	0	2				2	2	2	2	100%	1	1				1	2	0	
РС - Мадан	0	11				11	11	11	11	100%	6	5				5	11	0	
РС - Златоград	1					0	1	1	1	100%	1	0					1	0	
РС - Девин	0	2				2	2	2	2	100%	2	0					3	0	
РС - Чепеларе	1	1				1	2	1	1	100%	0	1				1	2	1	0
РС - Казанлък	1	4	0	0	0	4	5	2	1	50%	0	2	0	0	0	2	0	3	0
РС - Раднево	0	0	0	0	0	0	0	0	0	0%	0	0	0	0	0	0	0	0	0
РС - Чирпан	5	27				27	32	26	25	96%	19	7				7	10	6	
РС - Гълъбово	2	4				4	6	5	4	80%	4	1				1	6	1	1
РС - Каварна	6	10	0	0	0	10	16	11	5	45%	7	4	0	0	0	4	33	5	0
РС - Балчик	0	0	0	0	0	0	0	0	0	0%	0	0	0	0	0	0	0	0	0
РС - Тервел	4	16				16	20	13	11	85%	10	3				3	10	7	1
РС - Генерал Тошево	2	11				11	13	12	12	100%	9	3				3	12	1	1
РС - Попово	10	42				42	52	30	29	97%	27	3				3	25	22	
РС - Омуртаг	0	0	0	0	0	0	0	0	0	0%	0	0	0	0	0	0	0	0	0
РС - Свиленград	5	28				28	33	28	28	100%	24	4				4	37	5	0
РС - Димитровград	10	69				69	79	62	60	97%	54	8				8	73	17	
РС - Харманли	1					0	1	1	0	0%	1	0					2	0	1
РС - Ивайловград	1	4				4	5	4	4	100%	3	1				1		1	
РС - Нови Пазар	0					0	0	0	0	0%	0	0						0	0
РС - Велики Преслав	8	12	0	0	0	12	20	12	10	83%	9	3	0	0	0	3	52	8	2
РС - Елхово	0					0	0	0	0	0%	0	0						0	
РС - Тополовград	0					0	0	0	0	0%	0	0						0	

Приложение № 93

Общо граждански дела в районните съдилища извън областните центрове за I полугодие на 2019 година

Съдилища	Висящи в началото на периода	Постъпили през годината	В т.ч.: Върнати дела за ново разглеждане под нов номер	В т.ч.: Повт. внесени и образувани под нов номер след прекр. на съд.пр-во (чл. 42, ал. 2 , чл. 249 и чл. 288, т. 1 от НПК)	Продължаващи дела под същия номер	Общо постъпили дела през отчетния период	Всичко за разглеждане	Свършени дела: Всичко	Свършени дела: В срок до 3 месеца: Брой	Свършени дела: В срок до 3 месеца: %	Със съдебен акт по същество	Прекратени производства: Всичко	Прекратени производства: Споразум. по чл.384 НПК	Прекратени производства: Споразум. по чл.382 НПК или спог. по 234 ГПК	Прекратени производства: Върнати за доразследване	Прекратени производства: По други причини	Брой заседания	Висящи в края на периода	Обжалвани и протестирани
РС - Ихтиман	323	667	0	0	2	669	992	752	701	93%	697	55	0	3	0	52	797	240	18
РС - Пирдоп	143	354	0	0	0	354	497	354	323	91%	272	82	0	18	0	64	246	143	29
РС - Своге	133	380	0	0	3	383	516	424	360	85%	357	67	0	5	0	62	551	92	29
РС - Сливница	259	402	0	0	0	402	661	354	307	87%	276	78	0	0	0	78	497	307	21
РС - Елин Пелин	85	523	1	0	0	523	608	517	474	92%	480	37	1	0	0	36	679	91	24
РС - Ботевград	229	1129	0	0	9	1138	1367	1180	1165	99%	1066	114	0	9	0	105	1260	187	46
РС - Етрополе	63	259	0	0	0	259	322	263	256	97%	230	33	0	6	0	27	118	59	11
РС - Самоков	250	635	0	0	0	635	885	606	536	88%	539	67	0	3	0	64	366	279	24
РС - Костинброд	173	474	2	0	0	474	647	472	402	85%	391	81	0	1	0	80	613	175	43
РС - Сандански	273	740	0	0	1	741	1014	779	672	86%	656	123	0	11	0	112	503	235	41
РС - Петрич	153	1032	0	0	0	1032	1185	1035	1001	97%	937	98	0	4	0	94	343	150	53
РС - Разлог	333	699	1	0	0	699	1032	692	633	91%	555	137	0	2	0	135	1106	340	93
РС - Гоце Делчев	339	679	3	0	0	679	1018	630	562	89%	541	89	0	0	0	89	585	388	49
РС - Карнобат	133	777	0	0	0	777	910	733	686	94%	661	72	0	5	0	67	1749	177	23
РС - Поморие	192	487	0	0	5	492	684	457	400	88%	373	84	0	5	0	79	248	227	31
РС - Айтос	118	623	1	0	2	625	743	605	566	94%	518	87	0	9	0	78	2632	138	39
РС - Малко Търново	14	87	0	0	0	87	101	94	92	98%	91	3	0	0	0	3	140	7	2
РС - Несебър	241	658	0	0	3	661	902	647	554	86%	500	147	0	8	0	139	2547	255	62
РС - Царево	55	293	1	0	0	293	348	299	280	94%	244	55	0	5	0	50	864	49	30
РС - Средец	48	439	0	0	1	440	488	357	349	98%	316	41	0	2	0	39	96	131	6
РС - Провадия	214	958	1	0	5	963	1177	945	873	92%	837	108	0	4	0	104	315	232	51
РС - Девня	177	939	1	0	3	942	1119	896	834	93%	792	104	0	4	0	100	2567	223	29
РС - Горна Оряховица	323	1232	1	0	1	1233	1556	1244	1144	92%	1068	176	0	32	0	144	1463	312	104
РС - Свищов	176	654	0	0	3	657	833	669	620	93%	588	81	0	8	0	73	814	164	33
РС - Павликени	93	457	1	0	2	459	552	451	429	95%	404	47	0	2	0	45	575	101	28
РС - Елена	60	192	0	0	0	192	252	189	172	91%	163	26	0	2	0	24	103	63	10
РС - Белоградчик	70	350	0	0	1	351	421	363	343	94%	308	55	0	4	0	51	439	58	6
РС - Кула	17	199	0	0	0	199	216	177	173	98%	155	22	0	1	0	21	194	39	10
РС - Козлодуй	128	808	0	0	0	808	936	795	776	98%	739	56	0	2	0	54	1658	141	48
РС - Мездра	178	794	0	0	0	794	972	782	738	94%	724	58	0	6	0	52	301	190	24
РС - Оряхово	78	404	0	0	0	404	482	408	387	95%	354	54	0	5	0	49	144	74	18
РС - Бяла Слатина	131	891	0	0	3	894	1025	866	823	95%	785	81	0	3	0	78	2026	159	28
РС - Дряново	32	222	0	0	0	222	254	218	208	95%	198	20	0	2	0	18	600	36	12
РС - Севлиево	131	691	1	0	1	692	823	727	696	96%	659	68	0	15	0	53	1454	96	43
РС - Трявна	34	148	0	0	0	148	182	167	157	94%	143	24	0	2	0	22	233	15	16
РС - Дупница	350	1395	4	0	2	1397	1747	1479	1370	93%	1366	113	0	9	0	104	4255	268	120
РС - Момчилград	101	310	0	0	2	312	413	317	278	88%	262	55	0	7	0	48	571	96	19
РС - Ардино	33	107	0	0	0	107	140	124	120	97%	114	10	0	7	0	3	152	16	5
РС - Крумовград	22	133	0	0	0	133	155	136	129	95%	116	20	0	7	0	13	146	19	3
РС - Тетевен	97	505	0	0	2	507	604	514	486	95%	460	54	0	2	0	52	250	90	50
РС - Троян	144	587	0	0	3	590	734	563	526	93%	515	48	0	6	0	42	280	171	29
РС - Луковит	102	383	0	0	0	383	485	355	328	92%	332	23	0	3	0	20	892	130	54
РС - Лом	376	1201	0	0	2	1203	1579	1138	1070	94%	1025	113	0	0	0	113	508	441	35
РС - Берковица	78	374	0	0	2	376	454	357	332	93%	323	34	0	3	0	31	148	97	14
РС - Пещера	197	817	1	0	4	821	1018	876	830	95%	798	78	0	11	0	67	1023	142	39
РС - Панагюрище	143	484	1	0	5	489	632	500	455	91%	440	60	0	10	0	50	270	132	42
РС - Велинград	249	673	0	0	5	678	927	691	624	90%	581	110	0	17	0	93	2419	236	83
РС - Радомир	109	542	0	0	0	542	651	553	507	92%	468	85	0	13	0	72	290	98	36
РС - Трън	19	104	0	0	0	104	123	104	93	89%	93	11	0	0	0	11	44	19	4
РС - Брезник	66	212	0	0	0	212	278	221	195	88%	180	41	3	0	0	38	259	57	9
РС - Левски	72	455	0	0	2	457	529	440	419	95%	378	62	0	7	0	55	971	89	22
РС - Никопол	34	355	1	0	0	355	389	346	337	97%	303	43	0	0	0	43	407	43	18
РС - Червен бряг	117	651	0	0	0	651	768	666	632	95%	608	58	0	1	0	57	1055	102	21
РС - Кнежа	112	433	1	0	0	433	545	465	430	92%	414	51	0	4	0	47	909	80	16
РС - Асеновград	399	1384	3	0	2	1386	1785	1450	1287	89%	1309	141	0	22	0	119	4186	335	62
РС - Карлово	260	968	2	0	4	972	1232	984	902	92%	877	107	0	19	0	88	552	248	58
РС - Първомай	125	337	0	0	0	337	462	358	316	88%	301	57	0	9	0	48	146	104	11
РС - Кубрат	66	453	0	0	0	453	519	451	436	97%	411	40	0	3	0	37	211	68	27
РС - Исперих	141	518	1	0	0	518	659	521	481	92%	470	51	0	1	0	50	207	138	15
РС - Бяла	137	614	0	0	1	615	752	637	580	91%	552	85	0	4	0	81	576	115	38
РС - Дулово	182	379	1	0	2	381	563	393	342	87%	365	28	0	4	0	24	520	170	16
РС - Тутракан	105	341	0	0	0	341	446	310	284	92%	265	45	0	2	0	43	907	136	9
РС - Котел	73	328	0	0	1	329	402	337	306	91%	301	36	0	0	0	36	402	65	17
РС - Нова Загора	183	919	0	0	0	919	1102	955	874	92%	882	73	0	6	0	67	319	147	30
РС - Мадан	45	231	0	0	0	231	276	207	193	93%	174	33	0	1	0	32	297	69	13
РС - Златоград	75	154	0	0	0	154	229	174	152	87%	159	15	0	5	0	10	234	55	9
РС - Девин	60	280	0	0	0	280	340	294	284	97%	271	23	0	0	0	23	145	46	12
РС - Чепеларе	35	104	0	0	1	105	140	112	97	87%	94	18	0	1	0	17	101	28	16
РС - Казанлък	369	1804	0	0	0	1804	2173	1788	1674	94%	1628	160	0	27	0	133	682	385	114
РС - Раднево	67	432	2	0	2	434	501	440	428	97%	375	65	0	8	0	57	133	61	13
РС - Чирпан	68	437	0	0	0	437	505	438	418	95%	367	71	0	9	0	62	150	67	12
РС - Гълъбово	67	358	0	0	0	358	425	360	348	97%	311	49	0	3	0	46	121	65	13
РС - Каварна	118	365	1	0	0	365	483	370	324	88%	318	52	0	0	0	52	221	113	22
РС - Балчик	122	513	1	0	1	514	636	489	441	90%	451	38	0	5	0	33	1561	147	40
РС - Тервел	64	251	1	0	0	251	315	243	220	91%	218	25	0	1	0	24	115	72	21
РС - Генерал Тошево	54	277	0	0	2	279	333	279	258	92%	227	52	0	10	0	42	106	54	25
РС - Попово	113	539	1	0	0	539	652	514	484	94%	467	47	0	8	0	39	219	138	23
РС - Омуртаг	99	238	3	0	1	239	338	260	233	90%	226	34	0	3	0	31	319	78	17
РС - Свиленград	91	682	0	0	0	682	773	519	499	96%	462	57	0	0	5	52	294	254	39
РС - Димитровград	212	1143	0	0	3	1145	1357	1175	1108	94%	1049	126	0	10	0	116	415	182	62
РС - Харманли	120	679	0	0	0	679	799	653	612	94%	584	69	0	5	0	64	251	146	25
РС - Ивайловград	24	59	0	0	1	60	84	56	50	89%	40	16	0	0	0	16	93	28	11
РС - Нови Пазар	148	849	1	0	6	855	1003	858	802	93%	767	91	0	2	0	89	989	145	45
РС - Велики Преслав	113	528	1	0	3	531	644	474	451	95%	417	57	0	1	0	56	942	170	10
РС - Елхово	89	495	0	0	0	495	584	345	308	89%	309	36	0	2	0	34	1520	239	9
РС - Тополовград	27	189	0	0	0	189	216	194	185	95%	169	25	0	3	0	22	72	22	8

Приложение № 94

Наказателни общ характер дела в районните съдилища извън областните центрове за I полугодие на 2019 година

Съдилища	Висящи в началото на периода	Постъпили през годината	В т.ч.: Върнати дела за ново разглеждане под нов номер	В т.ч.: Повт. вненсени и образувани под нов номер след прекр. на съд.про-во (чл. 42, ал. 2 , чл. 249 и чл. 288, т. 1 от НПК)	Продължа ващи дела под същия номер	Общо постъпили дела през отчетния период	**Всичко за разглеждане**	Свършени дела: **Всичко**	Свършени дела: В срок до 3 месеца: Брой	Свършени дела: В срок до 3 месеца: %	Със съдебен акт по същество	Прекратени производства: Всичко	Прекратени производства: Споразум. по чл.382 НПК	Прекратени производства: Споразум. по чл.384 НПК или спог. по 234 ГПК	Прекратени производства: Върнати за дораследване	Прекратени производства: По други причини	Брой заседания	**Висящи в края на периода**	Обжалвани и протестирани
РС - Ихтиман	28	87	0	3		87	115	90	75	83%	11	79	72		2	5	169	25	9
РС - Пирдоп	6	25				25	31	26	25	96%	1	25	25				35	5	0
РС - Своге	14	45		1	2	47	61	48	43	90%	2	46	30	10	1	5	86	13	6
РС - Сливница	30	90				90	120	82	69	84%	10	72	51	11		10	169	38	9
РС - Елин Пелин	20	65		2	0	65	85	63	50	79%	15	48	34	10	3	1	149	22	6
РС - Ботевград	36	73	0	0	0	73	109	80	50	63%	17	63	27	33	3	0	159	29	9
РС - Етрополе	6	22				22	28	23	23	100%	5	18	18				38	5	2
РС - Самоков	32	89	4	5		89	121	91	72	79%	21	70	36	28	5	1	194	30	15
РС - Костинброд	20	60	1			60	80	64	57	89%	9	55	4	50	1		118	16	5
РС - Сандански	51	98	0	0	0	98	149	97	69	71%	23	74	74	0	0	0	580	52	19
РС - Петрич	68	162				162	230	167	126	75%	72	95	76	18	1		389	63	8
РС - Разлог	103	74	1	1		74	177	88	50	57%	20	68	68				480	89	11
РС - Гоце Делчев	82	74		5		74	156	92	59	64%	21	71	65			6	443	64	17
РС - Карнобат	10	58	0	0	1	59	69	57	51	89%	11	46	39	6	0	1	192	12	8
РС - Поморие	12	45	0	0	0	45	57	46	37	80%	9	37	23	14	0	0	69	11	2
РС - Айтос	9	60			1	61	70	67	58	87%	14	53	39	13	1		239	3	3
РС - Малко Търново	4	20	1			20	24	21	19	90%	4	17	2	15			52	3	3
РС - Несебър	35	105		7	4	109	144	114	91	80%	43	71	39	24	7	1	240	30	25
РС - Царево	7	49				49	56	46	44	96%	13	33	31			2	131	10	3
РС - Средец	5	14	1			14	19	17	14	82%	2	15	11	3	1		31	2	1
РС - Провадия	26	53				53	79	62	49	79%	19	43	9	34			116	17	7
РС - Девня	24	61				61	85	76	59	78%	17	59	25	34			355	9	8
РС - Горна Оряховица	25	72	0	0	0	72	97	80	66	83%	19	61	26	33	1	1	130	17	6
РС - Свищов	20	46	1			46	66	53	43	81%	14	39	25	11		3	120	13	7
РС - Павликени	8	23	0	0	0	23	31	25	20	80%	4	21	14	7	0	0	53	6	2
РС - Елена	4	5	0	0	0	5	9	7	4	57%	3	4	4	0	0	0	19	2	1
РС - Белоградчик	9	46		2		46	55	47	43	91%	5	42	34	7	1		76	8	0
РС - Кула	10	8	1	0	0	8	18	16	15	94%	7	9	0	9	0	0	39	2	3
РС - Козлодуй	6	72	1	1		72	78	68	65	96%	10	58	56		2		136	10	3
РС - Мездра	11	61				61	72	59	52	88%	17	42	27	15	0	0	119	13	4
РС - Оряхово	14	68		2		68	82	69	60	87%	11	58	37	16	2	3	119	13	1
РС - Бяла Слатина	14	115	1			115	129	117	108	92%	11	106	100	4	1	1	212	12	3
РС - Дряново	5	20				20	25	22	18	82%	16	6	2	3	1		73	3	3
РС - Севлиево	15	72	0	0	0	72	87	72	65	90%	28	44	32	12	0	0	163	15	8
РС - Тряна	2	21				21	23	17	16	94%	8	9	1	8			29	6	3
РС - Дупница	135	148	4	7	0	148	283	180	111	62%	47	133	50	78	2	3	982	103	38
РС - Момчилград	11	37				37	48	37	32	86%	13	24	24				81	11	1
РС - Ардино	3	8				8	11	11	11	100%	1	10	10				11	0	0
РС - Крумовград	1	9				9	10	10	9	90%	5	5	5				18	0	1
РС - Тетевен	22	65	1			65	87	67	54	81%	18	49	37	11		1	156	20	16
РС - Троян	12	59				59	71	55	51	93%	10	45	35	10			125	16	5
РС - Луковит	34	54	2		1	55	89	49	29	59%	11	38	16	19	2	1	161	40	6
РС - Лом	33	84	0	2	0	84	117	82	62	76%	25	57	54	0	3	0	205	35	14
РС - Берковица	21	44	0	0	1	45	66	51	36	71%	24	27	11	15	1	0	81	15	4
РС - Пещера	6	46				46	52	44	43	98%	20	24		24			58	8	6
РС - Панагюрище	12	37	1			37	49	42	34	81%	16	26	22	4			66	7	7
РС - Велинград	22	48	3	3	0	48	70	59	45	76%	20	39	17	17	3	2	189	11	10
РС - Радомир	6	54	0	2	0	54	60	51	45	88%	10	41	27	11	0	3	103	9	6
РС - Трън	0	9				9	9	4	4	100%	0	4		4			4	5	0
РС - Брезник	9	20				20	29	22	12	55%	8	14		12	2		52	7	4
РС - Левски	14	37	0	0	1	38	52	48	47	98%	17	31	24	5	1	1	155	4	4
РС - Никопол	6	46				46	52	44	40	91%	14	30		29		1	79	8	3
РС - Червен бряг	30	63		4		63	93	63	46	73%	17	46	31	15	0	0	208	30	4
РС - Кнежа	24	54		4		54	78	61	51	84%	13	48	42	4	1	1	215	17	10
РС - Асеновград	17	131	2	3		131	148	129	122	95%	20	109	41	65	2	1	191	19	8
РС - Карлово	55	123		1		123	178	154	122	79%	32	122	65	52	4	1	245	24	9
РС - Първомай	2	59				59	61	55	53	96%	1	54	40	13		1	70	6	4
РС - Кубрат	14	50		1		50	64	49	45	92%	24	25	9	16			77	15	6
РС - Исперих	13	80		3		80	93	77	72	94%	12	65	34	28	2	1	139	16	10
РС - Бяла	6	33				33	39	33	29	88%	5	28	26	2			63	6	3
РС - Дулово	7	23	0	2	0	23	30	24	21	88%	10	14	11	2	0	1	40	6	2
РС - Тутракан	21	36	1	4		36	57	31	19	61%	7	24	12	12			156	26	2
РС - Котел	10	35	1	2		35	45	28	21	75%	6	22	8	12	1	1	81	17	2
РС - Нова Загора	38	94		5		94	132	106	86	81%	40	66	65			1	165	26	15
РС - Мадан	4	25				25	29	26	26	100%	2	24	3	21			30	3	0
РС - Златоград	4	17	1			17	21	20	18	90%	16	4	4				26	1	3
РС - Девин	3	21				21	24	23	23	100%	6	17	2	14		1	31	1	0
РС - Чепеларе	4	21		2		21	25	23	21	91%	5	18	7	8	3		31	2	2
РС - Казанлък	27	164	3	0	0	164	191	167	153	92%	36	131	92	36	2	1	249	24	15
РС - Раднево	10	33	0	1	0	33	43	33	30	91%	7	26	10	13	1	2	62	10	6
РС - Чирпан	9	75	2		1	76	85	76	70	92%	9	67	62	1	2	2	110	9	4
РС - Гълъбово	11	37	0	4		37	48	36	24	67%	18	18	11	4	3		64	12	1
РС - Каварна	6	33	2	0	0	33	39	32	28	88%	4	28	23	4	0	1	46	7	5
РС - Балчик	11	30	1	0	0	30	41	30	25	83%	5	25	23	2			147	11	2
РС - Тервел	1	20	1			20	21	18	18	100%	9	9	6	2		1	29	3	0
РС - Генерал Тошево	7	37				37	44	39	34	87%	5	34		33		1	68	5	1
РС - Попово	7	31		2		31	38	30	29	97%	15	15	15				27	8	3
РС - Омуртаг	8	44	0	0	0	44	52	42	36	86%	9	33	19	14	0	0	69	10	6
РС - Свиленград	17	216	4	2		216	233	228	222	97%	29	199	127	68	4		265	5	16
РС - Димитровград	26	78		3		78	104	80	72	90%	22	58	47	7	1	3	148	24	10
РС - Харманли	28	77		3		77	105	82	66	80%	19	63	43	12	5	3	177	23	13
РС - Ивайловград	2	4				4	6	5	3	60%	4	1	1				11	1	1
РС - Нови Пазар	13	49				49	62	44	38	86%	13	31	26	5			84	18	3
РС - Велики Преслав	21	40	0	0	0	40	61	30	27	90%	6	24	16	7	0	1	117	31	3
РС - Елхово	68	103		2		103	171	109	70	64%	42	67	13	48	3	3	593	62	12
РС - Тополовград	3	19	0	0	0	19	22	16	16	100%	4	12	3	9	0	0	26	6	0

Приложение № 95

Наказателни частен характер дела в районите съдилища извън областните центрове за I полугодие на 2019 година

Съдилища	Висящи в началото на периода	Постъпили през годината	В т.ч.:		Продължаващи дела под същия номер	Общо постъпили дела през отчетния период	Всичко за разглеждане	Свършени дела			Със съдебен акт по същество	Прекратени производства					Брой заседания	Висящи в края на периода	Обжалвани и протестирани
			Върнати дела за ново разглеждане под нов номер	Повт. вненсени и образувани под нов номер след прекр. на съд.пр-во (чл. 42, ал. 2 , чл. 249 и чл. 288, т. 1 от НПК)				Всичко	В срок до 3 месеца			Всичко	Споразум. по чл.382 НПК	Споразум. по чл.384 НПК или спог. по 234 ГПК	Върнати за дорасследване	По други причини			
									Брой	%									
РС - Ихтиман	5	4	0	1		4	9	3	0	0%	0	3				3	11	6	0
РС - Пирдоп	2	2			2	4	6	3	1	33%	2	1				1	12	3	5
РС - Своге	2					0	2	0	0	0%	0	0					5	2	0
РС - Сливница	3	1				1	4	2	1	50%	2	0					2	2	2
РС - Елин Пелин	5	6				6	11	6	2	33%	2	4	0			4	16	5	3
РС - Ботевград	8	1	0	0	0	1	9	4	0	0%	3	1	0	0	0	1	22	5	1
РС - Етрополе	1	0				0	1	0	0	0%	0	0					2	1	0
РС - Самоков	6	4				4	10	7	2	29%	1	6				6	19	3	2
РС - Костинброд	1	5				5	6	5	1	20%	2	3				3	12	1	0
РС - Сандански	9	9	0	0	0	9	18	6	2	33%	1	5	5	0	0	0	33	12	6
РС - Петрич	10	4			1	5	15	9	4	44%	4	5		1		4	39	6	4
РС - Разлог	19	6				6	25	7	1	14%	4	3				3	63	18	3
РС - Гоце Делчев	8	13		2		13	21	13	8	62%	3	10				10	42	8	5
РС - Карнобат	0	4	0	0	0	4	4	0	0	0%	0	0	0	0	0	0	25	4	1
РС - Поморие	2	3	0	0	0	3	5	2	1	50%	1	1	0	0	0	1	7	3	2
РС - Айтос	2	8	1			8	10	10	9	90%	0	10		1		9	55	0	0
РС - Малко Търново	0				3	3	3	2	2	100%	0	2				2	18	1	0
РС - Несебър	8	9	1			9	17	10	5	50%	6	4				4	60	7	4
РС - Царево	1	2				2	3	2	1	50%	0	2				2	5	1	1
РС - Средец	2	5				5	7	6	6	100%	1	5				5	8	1	1
РС - Провадия	12	5			1	6	18	10	3	30%	6	4				4	42	8	4
РС - Девня	2	5				5	7	6	3	50%	2	4				4	24	1	1
РС - Горна Оряховица	9	7	0	0		7	16	10	4	40%	4	6	0	0	0	6	44	6	2
РС - Свищов	6	3			1	4	10	5	3	60%	0	5				5	14	5	1
РС - Павликени	2	2	0	0	0	2	4	4	1	25%	1	3	0	0	0	3	8	0	1
РС - Елена	0	0	0	0	0	0	0	0	0	0%	0	0	0	0	0	0	0	0	0
РС - Белоградчик	4	6				6	10	3	2	67%	0	3				3	18	7	0
РС - Кула	0	0	0	0	0	0	0	0	0	0%	0	0	0	0	0	0	0	0	0
РС - Козлодуй	2	7				7	9	5	3	60%	2	3		3			19	4	1
РС - Мездра	3	2			2	4	7	3	2	67%	0	3		1		2	11	4	3
РС - Оряхово	1	5				5	6	2	1	50%	1	1				1	5	4	0
РС - Бяла Слатина	3					0	3	1	0	0%	1	0					19	2	0
РС - Дряново	1					0	1	1	0	0%	0	1				1	5	0	1
РС - Севлиево	0	8	0	0	0	8	8	3	3	100%	3	0	0	0	0	0	12	5	2
РС - Трявна	0	1				1	1	1	0	0%	1	0					3	0	0
РС - Дупница	35	16	0	0	0	16	51	20	6	30%	10	10	0	2	0	8	215	31	14
РС - Момчилград	4	1				1	5	1	0	0%	1	0					4	4	1
РС - Ардино	0	2				2	2	2	1	50%	2	0					5	0	1
РС - Крумовград	1	3				3	4	4	3	75%	3	1				1	18	0	2
РС - Тетевен	5	8	2			8	13	10	6	60%	4	6				6	35	3	4
РС - Троян	5	7			1	8	13	9	5	56%	3	6				6	19	4	2
РС - Луковит	1	1				1	2	1	0	0%	0	1				1	3	1	1
РС - Лом	3	4	0	0	0	4	7	5	2	40%	3	2	1	1	0	0	15	2	1
РС - Берковица	2	5	0	0	0	5	7	1	1	100%	0	1	0	0	0	1	6	6	2
РС - Пещера	7	1				1	8	6	1	17%	3	3		3			24	2	1
РС - Панагюрище	2	9	1			9	11	7	4	57%	3	4		2		2	11	4	2
РС - Велинград	6	17	0	0	0	17	23	10	3	30%	6	4	0	0	0	4	58	13	4
РС - Радомир	3	6	1	1	0	6	9	3	1	33%	2	1		0		1	15	6	1
РС - Трън	0					0	0	0	0	0%	0	0						0	0
РС - Брезник	1	3				3	4	1	1	100%	0	1				1	9	3	0
РС - Левски	1	2	0	0	0	2	3	3	3	100%	0	3	0	0	0	3	5	0	2
РС - Никопол	4	0				0	4	4	0	0%	3	1				1	9	0	2
РС - Червен бряг	5	5		1		5	10	6	3	50%	5	1	0	1	0	0	26	4	4
РС - Кнежа	2	3				3	5	1	0	0%	1	0					14	4	0
РС - Асеновград	4	14	4			14	18	7	4	57%	2	5				5	50	11	2
РС - Карлово	18	14		1		14	32	12	5	42%	4	8		1		7	64	20	2
РС - Първомай	3	1				1	4	1	0	0%	1	0					7	3	0
РС - Кубрат	1	5				5	6	2	2	100%	1	1				1	6	4	0
РС - Исперих	2				1	1	3	0	0	0%	0	0					5	3	1
РС - Бяла	4	5				5	9	6	2	33%	3	3				3	6	3	2
РС - Дулово	3	4	0	0	0	4	7	1	0	0%	0	1	0	0	0	1	15	6	1
РС - Тутракан	6	1				1	7	3	0	0%	0	3				3	24	4	2
РС - Котел	5	5				5	10	4	3	75%	4	0					22	6	0
РС - Нова Загора	4	4				4	8	3	2	67%	1	2				2	12	5	1
РС - Мадан	0	2				2	2	2	2	100%	0	2				2	2	0	1
РС - Златоград	1	5				5	6	2	1	50%	0	2				2	6	4	0
РС - Девин	1					0	1	1	0	0%	1	0					1	0	1
РС - Чепеларе	5	3				3	8	7	7	100%	0	7				7	4	1	0
РС - Казанлък	6	4	1	0	0	4	10	6	1	17%	4	2	0	0	0	2	23	4	3
РС - Раднево	2	2	0	0	0	2	4	4	1	25%	2	2	0	1	0	1	13	0	2
РС - Чирпан	0	1				1	1	0	0	0%	0	0						1	0
РС - Гълъбово	3	3				3	6	4	1	25%	1	3				3	8	2	1
РС - Каварна	5	6	0	0	0	6	11	3	2	67%	1	2	0	0	0	2	7	8	1
РС - Балчик	2	3	1	0	0	3	5	3	2	67%	0	3	0	0	0	3	25	2	0
РС - Тервел	1	3	1			3	4	2	0	0%	2	0					11	2	4
РС - Генерал Тошево	3					0	3	3	0	0%	2	1				1	12	0	1
РС - Попово	1	2				2	3	2	2	100%	1	1				1		1	0
РС - Омуртаг	4	1	0	0	0	1	5	5	2	40%	2	3	0	0	0	3	13	0	2
РС - Свиленград	7	6	1			6	13	11	7	64%	4	7				7	23	2	3
РС - Димитровград	5	7				7	12	8	4	50%	3	5				5	18	4	6
РС - Харманли	5	2				2	7	4	2	50%	0	4				4	21	3	0
РС - Ивайловград	1	2	1			2	3	1	1	100%	1	0					8	2	1
РС - Нови Пазар	7	7				7	14	9	4	44%	5	4				4	24	5	3
РС - Велики Преслав	3	2	0	0	0	2	5	1	0	0%	1	0	0	0	0	0	3	4	0
РС - Елхово	5	1				1	6	2	1	50%	0	2				2	32	4	0
РС - Тополовград	0	4	0	0	0	4	4	3	3	100%	0	3	0	0	0	3	3	1	3

Приложение № 96

Дела по чл. 78а НК в районните съдилища извън областните центрове за I полугодие на 2019 година

Съдилища	Висящи в началото на периода	Постъпили през годината	В т.ч.: Върнати дела за ново разглеждане под нов номер	В т.ч.: Повт. вненсени и образувани под нов номер след прекр. на съд.пр-во (чл. 42, ал. 2 , чл. 249 и чл. 288, т. 1 от НПК)	Продължаващи дела под същия номер	Общо постъпили дела през отчетния период	Всичко за разглеждане	Свършени дела: Всичко	Свършени дела: В срок до 3 месеца: Брой	Свършени дела: В срок до 3 месеца: %	Със съдебен акт по същество	Прекратени производства: Всичко	Прекратени производства: Споразум. по чл.382 НПК	Прекратени производства: Споразум. по чл.384 НПК или спог. по 234 ГПК	Прекратени производства: Върнати за дораследване	Прекратени производства: По други причини	Брой заседания	Висящи в края на периода	Обкалвани и протестирани
РС - Ихтиман	5	17				17	22	9	5	56%	8	1				1	15	13	2
РС - Пирдоп	1	5				5	6	5	5	100%	5	0					5	1	0
РС - Своге	3	1				1	4	4	2	50%	3	1			1		6	0	1
РС - Сливница	4	6				6	10	6	5	83%	6	0					10	4	0
РС - Елин Пелин	2	9		1		9	11	8	8	100%	8	0					8	3	0
РС - Ботевград	3	7	0	0	0	7	10	7	7	100%	7	0	0	0	0	0	11	3	0
РС - Етрополе	3	3				3	6	6	6	100%	6	0					6	0	0
РС - Самоков	5	23		4		23	28	21	21	100%	19	2			2		31	7	0
РС - Костинброд	7	3				3	10	9	6	67%	9	0					23	1	1
РС - Сандански	4	8	0	0	0	8	12	9	9	100%	9	0	0	0	0	0	13	3	3
РС - Петрич	2	11				11	13	10	10	100%	10	0					16	3	2
РС - Разлог	8	11				11	19	12	7	58%	11	1				1	30	7	3
РС - Гоце Делчев	7	6				6	13	11	11	100%	11	0					15	2	4
РС - Карнобат	3	9	0	0	0	9	12	11	11	100%	11	0	0	0	0	0	29	1	1
РС - Поморие	3	4	0	0	0	4	7	7	6	86%	7	0	0	0	0	0	10	0	2
РС - Айтос	7	15				15	22	18	16	89%	18	0					51	4	3
РС - Малко Търново	0	5				5	5	5	5	100%	2	3	3				10	0	1
РС - Несебър	5	3				3	8	6	4	67%	5	1				1	28	2	2
РС - Царево	0	5				5	5	5	5	100%	4	1				1	12	0	0
РС - Средец	0	1				1	1	1	1	100%	1	0					1	0	0
РС - Провадия	4	17				17	21	19	18	95%	19	0					20	2	3
РС - Девня	7	23				23	30	24	23	96%	24	0					71	6	1
РС - Горна Оряховица	4	18	0	0	0	18	22	16	16	100%	16	0	0	0	0	0	20	6	1
РС - Свищов	2	7				7	9	6	6	100%	6	0					6	3	0
РС - Павликени	1	9	0	0	0	9	10	10	10	100%	10	0	0	0	0	0	12	0	0
РС - Елена	1	7	0	0	0	7	8	6	6	100%	5	1	0	0	1	0	7	2	1
РС - Белоградчик	1	9				9	10	9	9	100%	9	0					10	1	0
РС - Кула	3	2	0	0	0	2	5	5	5	100%	4	1	0	0	0	1	5	0	0
РС - Козлодуй	5	10				10	15	11	11	100%	11	0					28	4	0
РС - Мездра	4	9				9	13	13	13	100%	13	0					13	0	0
РС - Оряхово	4	5				5	9	6	5	83%	6	0					9	3	0
РС - Бяла Слатина	3	22				22	25	23	23	100%	22	1			1		33	2	0
РС - Дряново	1	2				2	3	3	3	100%	3	0					5	0	1
РС - Севлиево	3	8	0	0	0	8	11	10	9	90%	10	0	0	0	0	0	22	1	2
РС - Трявна	0	2				2	2	2	2	100%	2	0					2	0	0
РС - Дупница	12	17	5	3	1	18	30	18	11	61%	16	2	0	0	0	2	72	12	7
РС - Момчилград	3	6				6	9	8	8	100%	8	0					12	1	0
РС - Ардино	0	3				3	3	3	3	100%	3	0					3	0	0
РС - Крумовград	0	1				1	1	0	0	0%	0	0					3	1	0
РС - Тетевен	7	26				26	33	25	22	88%	25	0					43	8	1
РС - Троян	5	8				8	13	12	11	92%	11	1			1		15	1	2
РС - Луковит	7	20			1	21	28	12	6	50%	10	2			2		28	16	2
РС - Лом	4	16	0	0	0	16	20	16	15	94%	16	0	0	0	0	0	16	4	1
РС - Берковица	2	21	0	0	0	21	23	21	20	95%	21	0	0	0	0	0	21	2	0
РС - Пещера	1	8				8	9	6	6	100%	6	0					7	3	0
РС - Панагюрище	5	12				12	17	15	14	93%	14	1			1		14	2	0
РС - Велинград	7	18	0	1	0	18	25	18	14	78%	15	3	0	0	0	3	51	7	4
РС - Радомир	0	6	0	1	0	6	6	5	5	100%	4	1			1	0	4	1	1
РС - Трън	0					0	0	0	0	0%	0	0						0	0
РС - Брезник	3	1				1	4	4	2	50%	3	1				1	5	0	0
РС - Левски	5	9	0	0	0	9	14	14	14	100%	13	1	0	0	1	0	14	0	0
РС - Никопол	0	3				3	3	2	2	100%	2	0				0	4	1	0
РС - Червен бряг	7	16				16	23	19	18	95%	17	2			1	1	37	4	2
РС - Кнежа	3	26				26	29	23	23	100%	23	0					64	6	0
РС - Асеновград	5	12		1		12	17	17	14	82%	16	1			1		22	0	3
РС - Карлово	10	21		1		21	31	27	24	89%	26	1			1		34	4	1
РС - Първомай	9	9				9	18	13	4	31%	12	1			1		9	5	0
РС - Кубрат	0	20				20	20	16	16	100%	16	0					17	4	0
РС - Исперих	3	27				27	30	22	21	95%	21	1			1		32	8	1
РС - Бяла	2	10				10	12	11	10	91%	11	0					11	1	1
РС - Дулово	3	15	0	0	0	15	18	14	12	86%	14	0	0	0	0	0	18	4	1
РС - Тутракан	2	15				15	17	13	12	92%	13	0					18	4	0
РС - Котел	2	13				13	15	14	13	93%	14	0					16	1	1
РС - Нова Загора	2	12				12	14	12	12	100%	12	0					18	2	1
РС - Мадан	0					0	0	0	0	0%	0	0						0	0
РС - Златоград	4	14				14	18	14	14	100%	14	0					14	4	0
РС - Девин	5	9				9	14	14	14	100%	14	0					12	0	1
РС - Чепеларе	0	2				2	2	2	2	100%	2	0					5	0	1
РС - Казанлък	12	51	0	2	0	51	63	59	57	97%	55	4	0	0	4		62	4	3
РС - Раднево	5	6	0	0	0	6	11	10	10	100%	10	0	0	0	0	0	11	1	0
РС - Чирпан	5	27				27	32	28	27	96%	27	1				1	38	4	0
РС - Гълъбово	7	19				19	26	18	16	89%	17	1				1	21	8	1
РС - Каварна	0	7	0	0	0	7	7	5	5	100%	5	0	0	0	0	0	6	2	0
РС - Балчик	1	7	0	0	0	7	8	8	8	100%	7	1	0	0	0	1	23	0	0
РС - Тервел	0	3				3	3	3	3	100%	3	0					3	0	1
РС - Генерал Тошево	1	7				7	8	8	8	100%	8	0					8	0	0
РС - Попово	1	16				16	17	13	13	100%	13	0					13	4	0
РС - Омуртаг	7	21	0	0	0	21	28	22	20	91%	22	0	0	0	0	0	34	6	1
РС - Свиленград	2	15				15	17	14	14	100%	14	0				0	16	3	0
РС - Димитровград	1	17				17	18	11	11	100%	11	0					11	7	1
РС - Харманли	6	15		2		15	21	19	18	95%	18	1			1		22	2	1
РС - Ивайловград	2	1				1	3	3	3	100%	3	0					3	0	0
РС - Нови Пазар	2	9				9	11	9	8	89%	7	2				2	11	2	3
РС - Велики Преслав	14	18	0	0	0	18	32	20	10	50%	20	0	0	0	0	0	49	12	1
РС - Елхово	2	3				3	5	4	3	75%	4	0					9	1	0
РС - Тополовград	2	2	0	0	0	2	4	4	4	100%	4	0	0	0	0	0	4	0	0

Приложение № 97

Частни наказателни дела в районните съдилища извън областните центрове за I полугодие на 2019 година

Съдилища	Висящи в началото на периода	Постъпили през годината	В т.ч.: Върнати дела за ново разглеждане под нов номер	В т.ч.: Повт. внесени и образувани под нов номер след прекр. на съд.пр-во (чл. 42, ал. 2 , чл. 249 и чл. 288, т. 1 от НПК)	Продължаващи дела под същия номер	Общо постъпили дела през отчетния период	**Всичко за разглеждане**	Свършени дела: **Всичко**	Свършени дела: В срок до 3 месеца: Брой	Свършени дела: В срок до 3 месеца: %	Със съдебен акт по същество	Прекратени производства: Всичко	Прекратени производства: Споразум. по чл.382 НПК	Прекратени производства: Споразум. по чл.384 НПК или спог. по 234 ГПК	Прекратени производства: Върнати за дорасследване	Прекратени производства: По други причини	Брой заседания	**Висящи в края на периода**	Обжалвани и протестирани
РС - Ихтиман	14	70				70	84	75	68	91%	73	2				2	78	9	6
РС - Пирдоп		39				39	39	39	39	100%	6	33				33	7	0	2
РС - Своге	1	42				42	43	43	43	100%	43	0					43	0	4
РС - Сливница	2	176				176	178	166	164	99%	166	0					208	12	3
РС - Елин Пелин	3	31				31	34	32	32	100%	24	8				8	8	2	4
РС - Ботевград	2	85	0	0	0	85	87	79	79	100%	79	0	0	0	0	0	44	8	14
РС - Етрополе	1	16				16	17	17	17	100%	17	0					10	0	
РС - Самоков	8	102				102	110	107	105	98%	99	8				8	17	3	7
РС - Костинброд	4	60				60	64	63	61	97%	58	5				5	64	1	7
РС - Сандански	6	106	0	0	0	106	112	106	61	58%	103	3	3	0	0	0	75	6	9
РС - Петрич	4	134				134	138	137	137	100%	114	23				23	85	1	14
РС - Разлог	8	96				96	104	100	94	94%	100	0					114	4	12
РС - Гоце Делчев	10	89				89	99	89	83	93%	78	11				11	72	10	13
РС - Карнобат	2	44	0	0	0	44	46	45	45	100%	41	4	0	0	0	4	73	1	6
РС - Поморие	3	55	0	0	0	55	58	49	48	98%	46	3	0	0	0	3	13	9	2
РС - Айтос	2	78				78	80	79	77	97%	74	5				5	105	1	5
РС - Малко Търново	1	7				7	8	8	8	100%	8	0					18	0	1
РС - Несебър	8	288				288	296	294	294	100%	291	3				3	367	2	9
РС - Царево	5	48				48	53	52	52	100%	52	0				0	63	1	2
РС - Средец	1	29				29	30	29	29	100%	29	0					29	1	
РС - Провадия	4	76				76	80	77	75	97%	68	9				9	18	3	
РС - Девня	5	50				50	55	48	45	94%	38	10				10	106	7	5
РС - Горна Оряховица	9	161	0	0	0	161	170	163	163	100%	146	17	0	0	0	17	208	7	6
РС - Свищов	6	56			1	57	63	60	60	100%	50	10				10	74	3	12
РС - Павликени	4	56	0	0	0	56	60	58	58	100%	56	2	0	0	0	2	20	2	1
РС - Елена	0	67	0	0	0	67	67	64	64	100%	63	1	0	0	0	1	7	3	4
РС - Белоградчик	1	60				60	61	61	61	100%	60	1				1	63	0	2
РС - Кула	0	19	0	0	0	19	19	18	18	100%	18	0	0	0	0	0	19	1	1
РС - Козлодуй	2	61				61	63	59	55	93%	56	3				3	82	4	2
РС - Мездра	4	75				75	79	75	73	97%	65	10				10	74	4	2
РС - Оряхово		94				94	94	89	89	100%	85	4				4	21	5	4
РС - Бяла Слатина	4	160				160	164	157	156	99%	149	8				8	190	7	
РС - Дряново	1	27				27	28	27	27	100%	26	1				1	44	1	
РС - Севлиево	4	89	0	0	0	89	93	92	92	100%	83	9	0	0	0	9	125	1	4
РС - Трявна	0	31				31	31	31	31	100%	29	2				2	31	0	2
РС - Дупница	13	355	0	0	0	355	368	359	357	99%	347	12	0	0	0	12	529	9	18
РС - Момчилград	6	54				54	60	57	56	98%	53	4				4	67	3	1
РС - Ардино		6				6	6	6	6	100%	6	0					6	0	0
РС - Крумовград	1	6				6	7	6	6	100%	4	2				2	9	1	
РС - Тетевен	4	48				48	52	48	47	98%	43	5				5	29	4	7
РС - Троян	2	83				83	85	85	85	100%	81	4				4	27	0	6
РС - Луковит	10	69				69	79	70	67	96%	70	0					72	9	
РС - Лом	8	93	0	0	0	93	101	94	94	100%	87	7	0	0	0	7	59	7	4
РС - Берковица	3	53	0	0	0	53	56	54	54	100%	45	9	0	0	0	9	19	2	5
РС - Пещера	2	34				34	36	35	35	100%	33	2				2	36	1	1
РС - Панагюрище	1	30				30	31	29	29	100%	28	1				1	7	2	1
РС - Велинград	2	65	0	0	0	65	67	64	64	100%	54	10	0	0	0	10	74	3	4
РС - Радомир	0	91	0	0	0	91	91	88	88	100%	86	2				2	20	3	2
РС - Трън		10				10	10	10	10	100%	10	0						0	1
РС - Брезник	1	10				10	11	11	11	100%	10	1				1	11	0	
РС - Левски	4	73	0	0	1	74	78	73	72	99%	64	9	0	0	0	9	149	5	6
РС - Никопол	3	42				42	45	41	39	95%	35	6				6	62	4	4
РС - Червен бряг	8	47				47	55	54	53	98%	48	6				6	36	1	6
РС - Кнежа	3	31				31	34	30	28	93%	27	3				3	64	4	4
РС - Асеновград	6	236			1	237	243	238	236	99%	235	3				3	297	5	14
РС - Карлово	3	185				185	188	184	184	100%	179	5				5	58	4	13
РС - Първомай	6	30				30	36	33	33	100%	31	2			1	1	17	3	6
РС - Кубрат	0	46				46	46	46	46	100%	46	0					25	0	5
РС - Исперих	2	61				61	63	56	56	100%	52	4			1	3	20	7	1
РС - Бяла	3	88				88	91	87	87	100%	84	3				3	93	4	
РС - Дулово	1	40	1	0	0	40	41	40	40	100%	40	0	0	0	0	0	63	1	2
РС - Тутракан	4	104				104	108	104	104	100%	99	5				5	176	4	
РС - Котел		63				63	63	61	61	100%	55	6				6	13	2	2
РС - Нова Загора	4	72				72	76	72	72	100%	63	9				9	52	4	4
РС - Мадан	2	8				8	10	10	10	100%	9	1				1	10	0	
РС - Златоград	3	12				12	15	12	12	100%	11	1				1	8	3	1
РС - Девин	1	22				22	23	23	23	100%	21	2				2	6	0	2
РС - Чепеларе	1	20				20	21	21	21	100%	21	0					3	0	1
РС - Казанлък	11	347	0	0	0	347	358	343	342	100%	334	9	0	0	0	9	128	15	15
РС - Раднево	2	81	0	0	0	81	83	78	78	100%	71	7	0	0	0	7	39	5	4
РС - Чирпан	2	77				77	79	77	77	100%	73	4				4	21	2	1
РС - Гълъбово	2	55				55	57	53	53	100%	51	2				2	24	4	3
РС - Каварна	1	21	0	0	0	21	22	21	21	100%	21	0	0	0	0	0	23	1	0
РС - Балчик	3	46	0	0	1	47	50	48	48	100%	41	7	0	0	0	7	100	2	3
РС - Тервел		27				27	27	25	25	100%	22	3				3	14	2	1
РС - Генерал Тошево	0	15				15	15	14	14	100%	12	2				2	11	1	
РС - Попово	4	40		1		40	44	42	42	100%	40	2				2	20	2	2
РС - Омуртаг	5	14	0	0	0	14	19	16	16	100%	15	1	0	0	0	1	18	3	2
РС - Свиленград	8	117				117	125	121	120	99%	96	25				25	61	4	10
РС - Димитровград	3	90				90	93	91	91	100%	85	6				6	52	2	6
РС - Харманли	3	57				57	60	56	55	98%	50	6				6	46	4	1
РС - Ивайловград		10				10	10	10	10	100%	9	1				1	12	0	
РС - Нови Пазар	3	77				77	80	76	76	100%	75	1				1	84	4	4
РС - Велики Преслав	5	87	0	0	0	87	92	86	86	100%	81	5	0	0	0	5	104	6	0
РС - Елхово	4	90				90	94	87	85	98%	80	7				7	195	7	10
РС - Тополовград	3	19	0	0	0	19	22	20	20	100%	19	1	0	0	0	1	6	2	0

Приложение № 98

Частни наказателни дела - разпити в районните съдилища извън областните центрове за I полугодие на 2019 година

Съдилища	Висящи в началото на периода	Постъпили през годината	В т.ч.:		Продължаващи дела под същия номер	Общо постъпили дела през отчетния период	Всичко за разглеждане	Свършени дела			Със съдебен акт по същество	Прекратени производства					Брой заседания	Висящи в края на периода	Обжалвани и протестирани
			Върнати дела за ново разглеждане под нов номер	Повт. внесени и образувани под нов номер след прекр. на съд.пр-во (чл. 42, ал. 2 , чл. 249 и чл. 288, т. 1 от НПК)				Всичко	В срок до 3 месеца			Всичко	Споразум. по чл.382 НПК	Споразум. по чл.384 НПК или спог. по 234 ГПК	Върнати за доразследване	По други причини			
									Брой	%									
РС - Ихтиман	0	48				48	48	48	48	100%	44	4				4	x	0	x
РС - Пирдоп		1				1	1	1	1	100%	1	0					x	0	x
РС - Своге		4				4	4	4	4	100%	4	0					x	0	x
РС - Сливница		10				10	10	10	10	100%	10	0					x	0	x
РС - Елин Пелин		1				1	1	1	1	100%	1	0					x	0	x
РС - Ботевград		34	0	0	0	34	34	34	34	100%	30	4	0	0	0	4	x	0	x
РС - Етрополе		7				7	7	7	7	100%	7	0					x	0	x
РС - Самоков						0	0	0		0%		0					x	0	x
РС - Костинброд	0	10				10	10	10	10	100%	10	0					x	0	x
РС - Сандански	0	40	0	0	0	40	40	40	40	100%	0	40	40	0	0	0	x	0	x
РС - Петрич		65				65	65	65	65	100%	65	0					x	0	x
РС - Разлог		35				35	35	35	35	100%	0	35				35	x	0	x
РС - Гоце Делчев		16				16	16	16	16	100%	1	15				15	x	0	x
РС - Карнобат	0	10	0	0	0	10	10	10	10	100%	10	0	0	0	0	0	x	0	x
РС - Поморие	0	30	0	0	0	30	30	30	30	100%	30	0	0	0	0	0	x	0	x
РС - Айтос		10				10	10	10	10	100%	9	1				1	x	0	x
РС - Малко Търново		1				1	1	1	1	100%	1	0					x	0	x
РС - Несебър		12				12	12	12	12	100%	12	0					x	0	x
РС - Царево	0	19				19	19	19	19	100%	19	0				0	x	0	x
РС - Средец		30				30	30	30	30	100%	26	4				4	x	0	x
РС - Провадия		9				9	9	9	9	100%		9				9	x	0	x
РС - Девня		14				14	14	14	14	100%	14	0					x	0	x
РС - Горна Оряховица	0	70	0	0	0	70	70	70	70	100%	65	5	0	0	0	5	x	0	x
РС - Свищов		36				36	36	36	36	100%	35	1				1	x	0	x
РС - Павликени	0	41	0	0	0	41	41	41	41	100%	34	7	0	0	0	7	x	0	x
РС - Елена	0	19	0	0	0	19	19	19	19	100%	0	19	0	0	0	19	x	0	x
РС - Белоградчик		4				4	4	4	4	100%	4	0					x	0	x
РС - Кула	0	6	0	0	0	6	6	6	6	100%	6	0	0	0	0	0	x	0	x
РС - Козлодуй	0	5				5	5	5	5	100%	4	1				1	x	0	x
РС - Мездра		1				1	1	1	1	100%	0	1				1	x	0	x
РС - Оряхово		16				16	16	16	16	100%	16	0					x	0	x
РС - Бяла Слатина		6				6	6	6	6	100%	6	0					x	0	x
РС - Дряново		4				4	4	4	4	100%		4				4	x	0	x
РС - Севлиево	0	24	0	0	0	24	24	24	24	100%	0	24	0	0	0	24	x	0	x
РС - Трявна	0	8				8	8	8	8	100%		8				8	x	0	x
РС - Дупница	0	7	0	0	0	7	7	7	7	100%	7	0	0	0	0	0	x	0	x
РС - Момчилград						0	0	0		0%		0					x	0	x
РС - Ардино		5				5	5	5	5	100%	5	0					x	0	x
РС - Крумовград		17				17	17	17	17	100%	17	0					x	0	x
РС - Тетевен		8				8	8	8	8	100%	8	0					x	0	x
РС - Троян		18				18	18	18	18	100%	17	1				1	x	0	x
РС - Луковит		5				5	5	5	5	100%	5	0					x	0	x
РС - Лом	0	2	0	0	0	2	2	2	2	100%	2	0	0	0	0	0	x	0	x
РС - Берковица	0	4	0	0	0	4	4	4	4	100%	4	0	0	0	0	0	x	0	x
РС - Пещера	0	16				16	16	16	16	100%	16	0					x	0	x
РС - Панагюрище	0	3				3	3	3	3	100%	3	0					x	0	x
РС - Велинград	0	7	0	0	0	7	7	7	7	100%	7	0	0	0	0	0	x	0	x
РС - Радомир	0	8			0	8	8	8	8	100%	7	1				1	x	0	x
РС - Трън		1				1	1	1	1	100%	1	0					x	0	x
РС - Брезник		1				1	1	1	1	100%	1	0					x	0	x
РС - Левски	0	14	0	0	0	14	14	14	14	100%	14	0	0	0	0	0	x	0	x
РС - Никопол		20				20	20	20	20	100%	20	0					x	0	x
РС - Червен бряг	0	4				4	4	4	4	100%	4	0	0	0	0	0	x	0	x
РС - Кнежа		4				4	4	4	4	100%	4	0					x	0	x
РС - Асеновград		30				30	30	30	30	100%	30	0					x	0	x
РС - Карлово	0	35				35	35	35	35	100%	34	1				1	x	0	x
РС - Първомай		1				1	1	1	1	100%	1	0					x	0	x
РС - Кубрат	0	4				4	4	4	4	100%	4	0					x	0	x
РС - Исперих		24				24	24	24	24	100%	24	0					x	0	x
РС - Бяла	0	6				6	6	6	6	100%		6				6	x	0	x
РС - Дулово	0	0	0	0	0	0	0	0	0	0%	0	0	0	0	0	0	x	0	x
РС - Тутракан		15				15	15	15	15	100%	15	0					x	0	x
РС - Котел		4				4	4	4	4	100%	4	0					x	0	x
РС - Нова Загора		4				4	4	4	4	100%	4	0					x	0	x
РС - Мадан		10				10	10	10	10	100%	10	0					x	0	x
РС - Златоград		2				2	2	2	2	100%	2	0					x	0	x
РС - Девин		7				7	7	7	7	100%	7	0					x	0	x
РС - Чепеларе	0	6				6	6	6	6	100%	6	0					x	0	x
РС - Казанлък	0	30	0	0	0	30	30	30	30	100%	27	3	0	0	0	3	x	0	x
РС - Раднево	0	4	0	0	0	4	4	4	4	100%	4	0	0	0	0	0	x	0	x
РС - Чирпан		7				7	7	7	7	100%	7	0					x	0	x
РС - Гълъбово		3				3	3	3	3	100%	3	0					x	0	x
РС - Каварна	0	4	0	0	0	4	4	4	4	100%	4	0	0	0	0	0	x	0	x
РС - Балчик	0	5	0	0	0	5	5	5	5	100%	5	0	0	0	0	0	x	0	x
РС - Тервел		4				4	4	4	4	100%	4	0					x	0	x
РС - Генерал Тошево	0	12				12	12	12	12	100%	12	0					x	0	x
РС - Попово		2				2	2	2	2	100%	2	0					x	0	x
РС - Омуртаг	0	2	0	0	0	2	2	2	2	100%	2	0	0	0	0	0	x	0	x
РС - Свиленград		12				12	12	12	12	100%	10	2				2	x	0	x
РС - Димитровград		14				14	14	14	14	100%	14	0					x	0	x
РС - Харманли	0	38				38	38	38	38	100%	33	5				5	x	0	x
РС - Ивайловград		2				2	2	2	2	100%		2				2	x	0	x
РС - Нови Пазар	1	9				9	10	10	10	100%	7	3				3	x	0	x
РС - Велики Преслав	0	11	0	0	0	11	11	11	11	100%	10	1	0	0	0	1	x	0	x
РС - Елхово		22				22	22	22	22	100%	22	0					x	0	x
РС - Тополовград	0	0	0	0	0	0	0	0	0	0%	0	0	0	0	0	0	x	0	x

Приложение № 99

Административнонаказателен характер дела в районните съдилища извън областните центрове за I полугодие на 2019 година

Съдилища	Висящи в началото на периода	Постъпили през годината	В т.ч.: Върнати дела за ново разглеждане под нов номер	В т.ч.: Повт. вненсени и образувани под нов номер след прекр. на съд.пр-во (чл. 42, ал. 2 , чл. 249 и чл. 288, т. 1 от НПК)	Продължаващи дела под същия номер	Общо постъпили дела през отчетния период	**Всичко за разглеждане**	Свършени дела: **Всичко**	Свършени дела: В срок до 3 месеца: Брой	Свършени дела: В срок до 3 месеца: %	Със съдебен акт по същество	Прекратени производства: Всичко	Прекратени производства: Споразум. по чл.382 НПК	Прекратени производства: Споразум. по чл.384 НПК или спог. по 234 ГПК	Прекратени производства: Върнати за доразследване	Прекратени производства: По други причини	Брой заседания	**Висящи в края на периода**	Обжалвани и протестирани
РС - Ихтиман	158	131				131	289	85	44	52%	80	5				5	196	204	18
РС - Пирдоп	19	58				58	77	45	20	44%	39	6				6	94	32	6
РС - Своге	17	42	1			42	59	27	13	48%	25	2				2	68	32	11
РС - Сливница	56	73				73	129	82	7	9%	82	0					192	47	25
РС - Елин Пелин	53	72				72	125	97	73	75%	87	10				10	154	28	34
РС - Ботевград	84	134	0	0	0	134	218	140	58	41%	133	7	0	0	0	7	287	78	37
РС - Етрополе	8	33				33	41	34	34	100%	34	0					51	7	9
РС - Самоков	126	61	1			61	187	103	19	18%	99	4				4	180	84	31
РС - Костинброд	66	79				79	145	118	59	50%	111	7				7	144	27	14
РС - Сандански	26	117	0	0	0	117	143	97	81	84%	95	2	2	0	0	0	208	46	48
РС - Петрич	170	104			3	107	277	201	39	19%	190	11				11	478	76	143
РС - Разлог	101	116	8			116	217	142	56	39%	137	5				5	279	75	78
РС - Гоце Делчев	75	104				104	179	112	31	28%	104	8				8	392	67	41
РС - Карнобат	28	57	0	0	0	57	85	62	45	73%	57	5	0	0	0	5	203	23	27
РС - Поморие	42	41	0	0	0	41	83	60	20	33%	58	2	0	0	0	2	63	23	35
РС - Айтос	16	42				42	58	53	44	83%	53	0					137	5	18
РС - Малко Търново	8	21				21	29	23	18	78%	23	0					68	6	15
РС - Несебър	90	163	2			163	253	157	108	69%	146	11				11	503	96	87
РС - Царево	22	81				81	103	82	76	93%	79	3				3	188	21	23
РС - Средец	8	25				25	33	25	22	88%	22	3				3	37	8	5
РС - Провадия	31	44				44	75	56	30	54%	52	4				4	118	19	
РС - Девня	46	71		25		71	117	63	41	65%	59	4				4	243	54	20
РС - Горна Оряховица	49	143	0	0	0	143	192	127	84	66%	113	14	0	0	0	14	229	65	43
РС - Свищов	30	54	1			54	84	57	33	58%	52	5				5	111	27	23
РС - Павликени	14	28	0	0	0	28	42	31	24	77%	26	5	0	0	0	5	44	11	6
РС - Елена	5	15	0	0	0	15	20	12	10	83%	11	1	0	0	0	1	22	8	15
РС - Белоградчик	16	43				43	59	50	44	88%	47	3				3	86	9	28
РС - Кула	8	12	0	0	0	12	20	15	13	87%	14	1	0	0	0	1	30	5	11
РС - Козлодуй	28	41				41	69	49	29	59%	47	2				2	141	20	15
РС - Мездра	25	75				75	100	59	43	73%	51	8	0	0	0	8	73	41	30
РС - Оряхово	5	11				11	16	9	4	44%	9	0					28	7	2
РС - Бяла Слатина	17	45	2			45	62	40	24	60%	35	5				5	64	22	13
РС - Дряново	12	15				15	27	19	13	68%	17	2				2	52	8	6
РС - Севлиево	16	39	0	0	0	39	55	41	39	95%	41	0	0	0	0	0	86	14	9
РС - Трявна	9	12				12	21	19	15	79%	17	2				2	23	2	0
РС - Дупница	182	202	14	0	0	202	384	224	106	47%	217	7	0	0	0	7	785	160	103
РС - Момчилград	25	68				68	93	73	57	78%	70	3				3	102	20	25
РС - Ардино	2	9				9	11	9	9	100%	8	1				1	12	2	1
РС - Крумовград	15	17				17	32	29	22	76%	24	5				5	37	3	
РС - Тетевен	16	54	1		1	55	71	48	36	75%	45	3				3	113	23	19
РС - Троян	32	63				63	95	82	59	72%	77	5				5	122	13	41
РС - Луковит	28	34				34	62	22	2	9%	20	2				2	58	40	19
РС - Лом	69	51	0	0	0	51	120	36	3	8%	35	1	0	0	0	1	115	84	12
РС - Берковица	32	106	0	0	0	106	138	76	38	50%	64	12	0	0	0	12	110	62	0
РС - Пещера	26	46				46	72	49	27	55%	47	2				2	90	23	21
РС - Панагюрище	19	63				63	82	53	35	66%	49	4				4	93	29	27
РС - Велинград	27	99	0	0	0	99	126	78	48	62%	66	12	0	0	0	12	254	48	32
РС - Радомир	11	50	1		1	51	62	44	38	86%	39	5				5	97	18	16
РС - Трън	2	13				13	15	15	11	73%	15	0					26	0	8
РС - Брезник	20	25				25	45	39	26	67%	38	1			1		41	6	13
РС - Левски	26	78	0	0	0	78	104	83	75	90%	80	3	0	0	0	3	200	21	27
РС - Никопол	8	26				26	34	25	20	80%	24	1				1	50	9	4
РС - Червен бряг	34	45				45	79	57	29	51%	54	3	0	0	0	3	156	22	24
РС - Кнежа	9	42				42	51	29	21	72%	27	2				2	126	22	23
РС - Асеновград	26	76	2			76	102	77	61	79%	71	6				6	122	25	35
РС - Карлово	60	101	1			101	161	106	57	54%	93	13				13	202	55	41
РС - Първомай	15	53	1			53	68	27	8	30%	24	3				3	37	41	3
РС - Кубрат	3	17				17	20	14	13	93%	13	1				1	16	6	6
РС - Исперих	12	27				27	39	22	14	64%	22	0					43	17	11
РС - Бяла	9	22				22	31	26	18	69%	22	4				4	26	5	10
РС - Дулово	5	15	1	0	0	15	20	13	12	92%	13	0	0	0	0	0	28	7	4
РС - Тутракан	29	45				45	74	45	25	56%	40	5				5	177	29	15
РС - Котел	9	21				21	30	17	7	41%	16	1				1	32	13	6
РС - Нова Загора	18	56				56	74	54	48	89%	49	5				5	74	20	15
РС - Мадан	4	8				8	12	11	4	36%	11	0					20	1	4
РС - Златоград	2	27	1			27	29	19	19	100%	17	2				2	36	10	4
РС - Девин	9	27	1			27	36	25	25	100%	25	0					67	11	6
РС - Чепеларе	16	32				32	48	36	33	92%	33	3				3	55	12	12
РС - Казанлък	68	154	2	0	0	154	222	159	122	77%	150	9	0	0	0	9	255	63	67
РС - Раднево	8	48	1	0	0	48	56	24	20	83%	24	0	0	0	0	0	102	32	10
РС - Чирпан	14	45				45	59	43	36	84%	36	7				7	107	16	12
РС - Гълъбово	30	35		2		35	65	37	8	22%	34	3				3	44	28	17
РС - Каварна	41	57	0	0	0	57	98	61	20	33%	56	5	0	0	0	5	92	37	33
РС - Балчик	86	78	0	0	0	78	164	77	18	23%	74	3	0	0	0	3	386	87	33
РС - Тервел	11	23				23	34	25	16	64%	24	1				1	45	9	14
РС - Генерал Тошево	4	15				15	19	10	8	80%	9	1				1	22	9	11
РС - Попово	17	38				38	55	48	40	83%	43	5				5		7	
РС - Омуртаг	23	29	0	0	0	29	52	30	7	23%	28	2	0	0	0	2	45	22	11
РС - Свиленград	27	76	5			76	103	80	79	99%	74	6				6	89	23	49
РС - Димитровград	52	94				94	146	111	100	90%	106	5				5	133	35	60
РС - Харманли	54	97				97	151	106	68	64%	97	9				9	204	45	43
РС - Ивайловград	8	13				13	21	13	7	54%	11	2				2	25	8	1
РС - Нови Пазар	13	31				31	44	34	24	71%	34	0					47	10	16
РС - Велики Преслав	51	29	0	0	0	29	80	24	1	4%	23	1	0	0	0	1	67	56	18
РС - Елхово	61	56			1	57	118	68	13	19%	59	9				9	285	50	17
РС - Тополовград	26	14	0	0	0	14	40	32	25	78%	31	1	0	0	0	1	42	8	0

Приложение № 100

Общо наказателни дела в районните съдилища извън областните центрове за I полугодие на 2019 година

Съдилища	Висящи в началото на периода	Постъпили през годината	В т.ч.: Върнати дела за ново разглеждане под нов номер	В т.ч.: Повт. внесени и образувани под нов номер след прекр. на съд.пр-во (чл. 42, ал. 2 , чл. 249 и чл. 288, т. 1 от НПК)	Продължа ващи дела под същия номер	Общо постъпили дела през отчетния период	Всичко за разглеждане	Свършени дела: Всичко	Свършени дела: В срок до 3 месеца: Брой	Свършени дела: В срок до 3 месеца: %	Със съдебен акт по същество	Прекратени производства: Всичко	Прекратени производства: Споразум. по чл.382 НПК	Прекратени производства: Споразум. по чл.384 НПК или спог. по 234 ГПК	Прекратени производства: Върнати за доразследване	Прекратени производства: По други причини	Брой заседания	Висящи в края на периода	Обжалвани и протестирани
РС - Ихтиман	210	357	0	4	0	357	567	310	240	77%	216	94	72	0	2	20	469	257	35
РС - Пирдоп	28	130	0	0	2	132	160	119	91	76%	54	65	25	0	0	40	153	41	13
РС - Своге	37	134	1	1	2	136	173	126	105	83%	77	49	30	10	2	7	208	47	22
РС - Сливница	95	356	0	0	0	356	451	348	256	74%	276	72	51	11	0	10	581	103	39
РС - Елин Пелин	83	184	0	3	0	184	267	207	166	80%	137	70	34	10	3	23	335	60	47
РС - Ботевград	133	334	0	0	0	334	467	344	228	66%	269	75	27	33	3	12	523	123	61
РС - Етрополе	19	81	0	0	0	81	100	87	87	100%	69	18	18	0	0	0	107	13	11
РС - Самоков	177	279	5	9	0	279	456	329	219	67%	239	90	36	28	7	19	441	127	55
РС - Костинброд	98	217	1	0	0	217	315	269	194	72%	199	70	4	50	1	15	361	46	27
РС - Сандански	96	378	0	0	0	378	474	355	262	74%	231	124	124	0	0	0	909	119	85
РС - Петрич	254	480	0	0	4	484	738	589	381	65%	455	134	76	19	1	38	1007	149	171
РС - Разлог	239	338	9	1	0	338	577	384	243	63%	272	112	68	0	0	44	966	193	107
РС - Гоце Делчев	182	302	0	7	0	302	484	333	208	62%	218	115	65	0	0	50	964	151	80
РС - Карнобат	43	182	0	0	1	183	226	185	162	88%	130	55	39	6	0	10	522	41	43
РС - Поморие	62	178	0	0	0	178	240	194	142	73%	151	43	23	14	0	6	162	46	43
РС - Айтос	36	213	1	0	1	214	250	237	214	90%	168	69	39	14	1	15	587	13	29
РС - Малко Търново	13	54	1	0	3	57	70	60	53	88%	38	22	5	15	0	2	166	10	20
РС - Несебър	146	580	3	7	4	584	730	593	514	87%	503	90	39	24	7	20	1198	137	127
РС - Царево	35	204	0	0	0	204	239	206	197	96%	167	39	31	0	0	8	399	33	29
РС - Средец	16	104	1	0	0	104	120	108	102	94%	81	27	11	3	1	12	106	12	7
РС - Провадия	77	204	0	0	1	205	282	233	184	79%	164	69	9	34	0	26	314	49	14
РС - Девня	84	224	0	25	0	224	308	231	185	80%	154	77	25	34	0	18	799	77	35
РС - Горна Оряховица	96	471	0	0	0	471	567	466	403	86%	363	103	26	33	1	43	631	101	58
РС - Свищов	64	202	2	0	2	204	268	217	181	83%	157	60	25	11	0	24	325	51	43
РС - Павликени	29	159	0	0	0	159	188	169	154	91%	131	38	14	7	0	17	137	19	10
РС - Елена	10	113	0	0	0	113	123	108	103	95%	82	26	4	0	1	21	55	15	21
РС - Белоградчик	31	168	0	2	0	168	199	174	163	94%	125	49	34	7	1	7	253	25	30
РС - Кула	21	47	1	0	0	47	68	60	57	95%	49	11	0	9	0	2	93	8	15
РС - Козлодуй	43	196	1	1	0	196	239	197	168	85%	130	67	56	3	2	6	406	42	21
РС - Мездра	47	223	0	0	2	225	272	210	184	88%	146	64	27	16	0	21	290	62	39
РС - Оряхово	24	199	0	2	0	199	223	191	175	92%	128	63	37	16	2	8	182	32	7
РС - Бяла Слатина	41	348	3	0	0	348	389	344	317	92%	224	120	100	4	2	14	518	45	16
РС - Дряново	20	68	0	0	0	68	88	76	65	86%	62	14	2	3	1	8	179	12	11
РС - Севлиево	38	240	0	0	0	240	278	242	232	96%	165	77	32	12	0	33	408	36	25
РС - Трявна	11	75	0	0	0	75	86	78	72	92%	57	21	1	8	0	12	88	8	5
РС - Дупница	377	745	23	10	1	746	1123	808	598	74%	644	164	50	80	2	32	2583	315	180
РС - Момчилград	49	166	0	0	0	166	215	176	153	87%	145	31	24	0	0	7	266	39	28
РС - Ардино	5	33	0	0	0	33	38	36	35	97%	25	11	10	0	0	1	37	2	2
РС - Крумовград	18	53	0	0	0	53	71	66	57	86%	53	13	5	0	0	8	85	5	3
РС - Тетевен	54	209	4	0	1	210	264	206	173	84%	143	63	37	11	0	15	376	58	47
РС - Троян	56	238	0	0	1	239	295	261	229	88%	199	62	35	10	1	16	308	34	56
РС - Луковит	80	183	2	0	2	185	265	159	109	69%	116	43	16	19	4	4	322	106	28
РС - Лом	117	250	0	2	0	250	367	235	178	76%	168	67	55	1	3	8	410	132	32
РС - Берковица	60	233	0	0	1	234	294	207	153	74%	158	49	11	15	1	22	237	87	11
РС - Пещера	42	151	0	0	0	151	193	156	128	82%	125	31	0	27	0	4	215	37	29
РС - Панагюрище	39	154	2	0	0	154	193	149	119	80%	113	36	22	6	1	7	191	44	37
РС - Велинград	64	254	3	4	0	254	318	236	181	77%	168	68	17	17	3	31	626	82	54
РС - Радомир	20	215	2	4	1	216	236	199	185	93%	148	51	27	11	1	12	239	37	26
РС - Трън	2	33	0	0	0	33	35	30	26	87%	26	4	0	4	0	0	30	5	9
РС - Брезник	34	60	0	0	0	60	94	78	53	68%	60	18	0	12	3	3	118	16	17
РС - Левски	50	213	0	0	2	215	265	235	225	96%	188	47	24	5	2	16	523	30	39
РС - Никопол	21	137	0	0	0	137	158	136	121	89%	98	38	0	29	0	9	204	22	13
РС - Червен бряг	84	180	0	5	0	180	264	203	153	75%	145	58	31	16	1	10	463	61	40
РС - Кнежа	41	160	0	4	0	160	201	148	127	86%	95	53	42	4	1	6	483	53	37
РС - Асеновград	58	499	8	4	1	500	558	498	467	94%	374	124	41	65	3	15	682	60	62
РС - Карлово	146	479	1	3	0	479	625	518	427	82%	368	150	65	53	5	27	603	107	66
РС - Първомай	35	153	1	0	0	153	188	130	99	76%	70	60	40	13	2	5	140	58	13
РС - Кубрат	18	142	0	1	0	142	160	131	126	96%	104	27	9	16	0	2	141	29	17
РС - Исперих	32	219	0	3	1	220	252	201	187	93%	131	70	34	28	4	4	239	51	24
РС - Бяла	24	164	0	0	0	164	188	169	152	90%	125	44	26	2	0	16	199	19	16
РС - Дулово	19	97	2	2	0	97	116	92	85	92%	77	15	11	2	0	2	164	24	10
РС - Тутракан	62	216	1	4	0	216	278	211	175	83%	174	37	12	12	0	13	551	67	19
РС - Котел	26	141	1	2	0	141	167	128	109	85%	99	29	8	12	1	8	164	39	11
РС - Нова Загора	66	242	0	5	0	242	308	251	224	89%	169	82	65	0	0	17	321	57	36
РС - Мадан	10	53	0	0	0	53	63	59	52	88%	32	27	3	21	0	3	62	4	5
РС - Златоград	14	77	2	0	0	77	91	69	66	96%	60	9	4	0	0	5	90	22	8
РС - Девин	19	86	1	0	0	86	105	93	92	99%	74	19	2	14	0	3	117	12	10
РС - Чепеларе	26	84	0	2	0	84	110	95	90	95%	67	28	7	8	3	10	98	15	16
РС - Казанлък	124	750	6	2	0	750	874	764	705	92%	606	158	92	36	6	24	717	110	103
РС - Раднево	27	174	1	1	0	174	201	153	143	93%	118	35	10	14	1	10	227	48	22
РС - Чирпан	30	232	2	0	1	233	263	231	217	94%	152	79	62	1	2	14	276	32	17
РС - Гълъбово	53	152	0	6	0	152	205	151	105	70%	124	27	11	4	3	9	161	54	23
РС - Каварна	53	128	2	0	0	128	181	126	80	63%	91	35	23	4	0	8	174	55	39
РС - Балчик	103	169	2	0	1	170	273	171	106	62%	132	39	23	2	0	14	681	102	38
РС - Тервел	13	80	2	0	0	80	93	77	66	86%	64	13	6	2	0	5	102	16	20
РС - Генерал Тошево	15	86	0	0	0	86	101	86	76	88%	48	38	0	33	0	5	121	15	13
РС - Попово	30	129	0	3	0	129	159	137	128	93%	114	23	15	0	0	8	60	22	5
РС - Омуртаг	47	111	0	0	0	111	158	117	83	71%	78	39	19	14	0	6	179	41	22
РС - Свиленград	61	442	10	2	0	442	503	466	454	97%	227	239	127	68	4	40	454	37	78
РС - Димитровград	87	300	0	3	0	300	387	315	292	93%	241	74	47	7	1	19	362	72	83
РС - Харманли	96	286	0	5	0	286	382	305	247	81%	217	88	43	12	6	27	470	77	58
РС - Ивайловград	13	32	1	0	0	32	45	34	26	76%	28	6	1	0	0	5	59	11	3
РС - Нови Пазар	39	182	0	0	0	182	221	182	160	88%	141	41	26	5	0	10	250	39	29
РС - Велики Преслав	94	187	0	0	0	187	281	172	135	78%	141	31	16	7	0	8	340	109	22
РС - Елхово	140	275	0	2	1	276	416	292	194	66%	207	85	13	48	3	21	1114	124	39
РС - Тополовград	34	58	0	0	0	58	92	75	68	91%	58	17	3	9	0	5	81	17	3

Приложение № 101

Всичко дела в районните съдилища извън областните центрове за I полугодие на 2019 година

Съдилища	Висящи в началото на периода	Постъпили през годината	В т.ч.: Върнати дела за ново разглеждане под нов номер	В т.ч.: Повт. внесени и образувани под нов номер след прекр. на съд.пр.во (чл. 42, ал. 2 , чл. 249 и чл. 288, т. 1 от НПК)	Продължа ващи дела под същия номер	Общо постъпили дела през отчетния период	Всичко за разглеждане	Свършени дела: Всичко	Свършени дела: В срок до 3 месеца: Брой	Свършени дела: В срок до 3 месеца: %	Със съдебен акт по същество	Прекратени производства: Всичко	Прекратени производства: Споразум. по чл.382 НПК	Прекратени производства: Споразум. по чл.384 НПК или спог. по 234 ГПК	Прекратени производства: Върнати за доразследване	Прекратени производства: По други причини	Брой заседания	Висящи в края на периода	Обжалвани и протестирани
РС - Ихтиман	533	1024	0	4	2	1026	1559	1062	941	89%	913	149	72	3	2	72	1266	497	53
РС - Пирдоп	171	484	0	0	2	486	657	473	414	88%	326	147	25	18	0	104	399	184	42
РС - Своге	170	514	1	1	5	519	689	550	465	85%	434	116	30	15	2	69	759	139	51
РС - Сливница	354	758	0	0	0	758	1112	702	563	80%	552	150	51	11	0	88	1078	410	60
РС - Елин Пелин	168	707	1	3	0	707	875	724	640	88%	617	107	35	10	3	59	1014	151	71
РС - Ботевград	362	1463	0	0	9	1472	1834	1524	1393	91%	1335	189	27	42	3	117	1783	310	107
РС - Етрополе	82	340	0	0	0	340	422	350	343	98%	299	51	18	6	0	27	225	72	22
РС - Самоков	427	914	5	9	0	914	1341	935	755	81%	778	157	36	31	7	83	807	406	79
РС - Костинброд	271	691	3	0	0	691	962	741	596	80%	590	151	4	51	1	95	974	221	70
РС - Сандански	369	1118	0	0	1	1119	1488	1134	934	82%	887	247	124	11	0	112	1412	354	126
РС - Петрич	407	1512	0	0	4	1516	1923	1624	1382	85%	1392	232	76	23	1	132	1350	299	224
РС - Разлог	572	1037	10	1	0	1037	1609	1076	876	81%	827	249	68	2	0	179	2072	533	200
РС - Гоце Делчев	521	981	3	7	0	981	1502	963	770	80%	759	204	65	0	0	139	1549	539	129
РС - Карнобат	176	959	0	0	1	960	1136	918	848	92%	791	127	39	11	0	77	2271	218	66
РС - Поморие	254	665	0	0	5	670	924	651	542	83%	524	127	23	19	0	85	410	273	74
РС - Айтос	154	836	2	0	3	839	993	842	780	93%	686	156	39	23	1	93	3219	151	68
РС - Малко Търново	27	141	1	0	3	144	171	154	145	94%	129	25	5	15	0	5	306	17	22
РС - Несебър	387	1238	3	7	7	1245	1632	1240	1068	86%	1003	237	39	32	7	159	3745	392	189
РС - Царево	90	497	1	0	0	497	587	505	477	94%	411	94	31	5	0	58	1263	82	59
РС - Средец	64	543	1	0	1	544	608	465	451	97%	397	68	11	5	1	51	202	143	13
РС - Провадия	291	1162	1	0	6	1168	1459	1178	1057	90%	1001	177	9	38	0	130	629	281	65
РС - Девня	261	1163	1	25	3	1166	1427	1127	1019	90%	946	181	25	38	0	118	3366	300	64
РС - Горна Оряховица	419	1703	1	0	1	1704	2123	1710	1547	90%	1431	279	26	65	1	187	2094	413	162
РС - Свищов	240	856	2	0	5	861	1101	886	801	90%	745	141	25	19	0	97	1139	215	76
РС - Павликени	122	616	1	0	2	618	740	620	583	94%	535	85	14	9	0	62	712	120	38
РС - Елена	70	305	0	0	0	305	375	297	275	93%	245	52	4	2	1	45	158	78	31
РС - Белоградчик	101	518	0	2	1	519	620	537	506	94%	433	104	34	11	1	58	692	83	36
РС - Кула	38	246	1	0	0	246	284	237	230	97%	204	33	0	10	0	23	287	47	25
РС - Козлодуй	171	1004	1	1	0	1004	1175	992	944	95%	869	123	56	5	2	60	2064	183	69
РС - Мездра	225	1017	0	0	2	1019	1244	992	922	93%	870	122	27	22	0	73	591	252	63
РС - Оряхово	102	603	0	2	0	603	705	599	562	94%	482	117	37	21	2	57	326	106	25
РС - Бяла Слатина	172	1239	3	0	3	1242	1414	1210	1140	94%	1009	201	100	7	2	92	2544	204	44
РС - Дряново	52	290	0	0	0	290	342	294	273	93%	260	34	2	5	1	26	779	48	23
РС - Севлиево	169	931	1	0	1	932	1101	969	928	96%	824	145	32	27	0	86	1862	132	68
РС - Трявна	45	223	0	0	0	223	268	245	229	93%	200	45	1	10	0	34	321	23	21
РС - Дупница	727	2140	27	10	3	2143	2870	2287	1968	86%	2010	277	50	89	2	136	6838	583	300
РС - Момчилград	150	476	0	0	2	478	628	493	431	87%	407	86	24	7	0	55	837	135	47
РС - Ардино	38	140	0	0	0	140	178	160	155	97%	139	21	10	7	0	4	189	18	7
РС - Крумовград	40	186	0	0	0	186	226	202	186	92%	169	33	5	7	0	21	231	24	6
РС - Тетевен	151	714	4	0	3	717	868	720	659	92%	603	117	37	13	0	67	626	148	97
РС - Троян	200	825	0	0	4	829	1029	824	755	92%	714	110	35	16	1	58	588	205	85
РС - Луковит	182	566	2	0	2	568	750	514	437	85%	448	66	16	22	4	24	1214	236	82
РС - Лом	493	1451	0	2	2	1453	1946	1373	1248	91%	1193	180	55	1	3	121	918	573	67
РС - Берковица	138	607	0	0	3	610	748	564	485	86%	481	83	11	18	1	53	385	184	25
РС - Пещера	239	968	1	0	4	972	1211	1032	958	93%	923	109	0	38	0	71	1238	179	68
РС - Панагюрище	182	638	3	0	5	643	825	649	574	88%	553	96	22	16	1	57	461	176	79
РС - Велинград	313	927	3	4	5	932	1245	927	805	87%	749	178	17	34	3	124	3045	318	137
РС - Радомир	129	757	2	4	1	758	887	752	692	92%	616	136	27	24	1	84	529	135	62
РС - Трън	21	137	0	0	0	137	158	134	119	89%	119	15	0	4	0	11	74	24	13
РС - Брезник	100	272	0	0	0	272	372	299	248	83%	240	59	3	12	3	41	377	73	26
РС - Левски	122	668	0	0	4	672	794	675	644	95%	566	109	24	12	2	71	1494	119	61
РС - Никополи	55	492	1	0	0	492	547	482	458	95%	401	81	0	29	0	52	611	65	31
РС - Червен бряг	201	831	0	5	0	831	1032	869	785	90%	753	116	31	17	1	67	1518	163	61
РС - Кнежа	153	593	1	4	0	593	746	613	557	91%	509	104	42	8	1	53	1392	133	53
РС - Асеновград	457	1883	11	4	3	1886	2343	1948	1754	90%	1683	265	41	87	3	134	4868	395	124
РС - Карлово	406	1447	3	3	4	1451	1857	1502	1329	88%	1245	257	65	72	5	115	1155	355	124
РС - Първомай	160	490	1	0	0	490	650	488	415	85%	371	117	40	22	2	53	286	162	24
РС - Кубрат	84	595	0	1	0	595	679	582	562	97%	515	67	9	19	0	39	352	97	44
РС - Исперих	173	737	1	3	1	738	911	722	668	93%	601	121	34	29	4	54	446	189	39
РС - Бяла	161	778	0	0	1	779	940	806	732	91%	677	129	26	6	0	97	775	134	54
РС - Дулово	201	476	3	2	2	478	679	485	427	88%	442	43	11	6	0	26	684	194	26
РС - Тутракан	167	557	1	4	0	557	724	521	459	88%	439	82	12	14	0	56	1458	203	28
РС - Котел	99	469	1	2	1	470	569	465	415	89%	400	65	8	12	1	44	566	104	28
РС - Нова Загора	249	1161	0	5	0	1161	1410	1206	1098	91%	1051	155	65	6	0	84	640	204	66
РС - Мадан	55	284	0	0	0	284	339	266	245	92%	206	60	3	22	0	35	359	73	18
РС - Златоград	89	231	2	0	0	231	320	243	218	90%	219	24	4	5	0	15	324	77	17
РС - Девин	79	366	1	0	0	366	445	387	376	97%	345	42	2	14	0	26	262	58	22
РС - Чепеларе	61	188	0	2	1	189	250	207	187	90%	161	46	7	9	3	27	199	43	32
РС - Казанлък	493	2554	6	2	0	2554	3047	2552	2379	93%	2234	318	92	63	6	157	1399	495	217
РС - Раднево	94	606	3	1	2	608	702	593	571	96%	493	100	10	22	1	67	360	109	35
РС - Чирпан	98	669	2	0	1	670	768	669	635	95%	519	150	62	10	2	76	426	99	29
РС - Гълъбово	120	510	0	6	0	510	630	511	453	89%	435	76	11	7	3	55	282	119	36
РС - Каварна	171	493	3	0	0	493	664	496	404	81%	409	87	23	4	0	60	395	168	61
РС - Балчик	225	682	3	0	2	684	909	660	547	83%	583	77	23	7	0	47	2242	249	78
РС - Тервел	77	331	3	0	0	331	408	320	286	89%	282	38	6	3	0	29	217	88	41
РС - Генерал Тошево	69	363	0	0	2	365	434	365	334	92%	275	90	0	43	0	47	227	69	38
РС - Попово	143	668	1	3	0	668	811	651	612	94%	581	70	15	8	0	47	279	160	28
РС - Омуртаг	146	349	3	0	1	350	496	377	316	84%	304	73	19	17	0	37	498	119	39
РС - Свиленград	152	1124	10	2	0	1124	1276	985	953	97%	689	296	127	68	9	92	748	291	117
РС - Димитровград	299	1443	0	3	3	1445	1744	1490	1400	94%	1290	200	47	17	1	135	777	254	145
РС - Харманли	216	965	0	5	0	965	1181	958	859	90%	801	157	43	17	6	91	721	223	83
РС - Ивайловград	37	91	1	0	1	92	129	90	76	84%	68	22	1	0	0	21	152	39	14
РС - Нови Пазар	187	1031	1	0	6	1037	1224	1040	962	93%	908	132	26	7	0	99	1239	184	74
РС - Велики Преслав	207	715	1	0	3	718	925	646	586	91%	558	88	16	8	0	64	1282	279	32
РС - Елхово	229	770	0	2	1	771	1000	637	502	79%	516	121	13	50	3	55	2634	363	48
РС - Тополовград	61	247	0	0	0	247	308	269	253	94%	227	42	3	12	0	27	153	39	11

Приложение № 102

Брой съдии по щат, натовареност по щат и действителна натовареност на съдиите в районните съдилища извън областните центрове за I полугодие на 2019 година

Районни съдилища	**Брой съдии по щат- ОБЩО**	**Натовареност по щат - ОБЩО**		Брой **граждански** съдии по щат	Натовареност по щат на гражданските съдии		Брой **наказателни** съдии по щат	Натовареност по щат на наказателните съдии		Отработени човекомесеци	Действителна натовареност- **ОБЩО**	
		Към всичко дела за разглеждане	Към всичко свършени дела		Към всичко дела за разглеждане	Към всичко свършени дела		Към всичко дела за разглеждане	Към всичко свършени дела		Към всичко дела за разглеждане	Към всичко свършени дела
РС - Ихтиман	4	64.96	44.25							20	77.95	53.10
РС - Пирдоп	3	36.50	26.28							18	36.50	26.28
РС - Своге	3	38.28	30.56							12	57.42	45.83
РС - Сливница	5	37.07	23.40							18	61.78	39.00
РС - Елин Пелин	3	48.61	40.22							18	48.61	40.22
РС - Ботевград	6	50.94	42.33							30	61.13	50.80
РС - Етрополе	2	35.17	29.17							12	35.17	29.17
РС - Самоков	5	44.70	31.17							24	55.88	38.96
РС - Костинброд	5	32.07	24.70							22	43.73	33.68
РС - Сандански	8	31.00	23.63	4	42.25	32.46	4	19.75	14.79	40	37.20	28.35
РС - Петрич	8	40.06	33.83	4	49.38	43.13	4	30.75	24.54	48	40.06	33.83
РС - Разлог	7	38.31	25.62	4	43.00	28.83	3	32.06	21.33	29.05	55.39	37.04
РС - Гоце Делчев	6	41.72	26.75	3	56.56	35.00	3	26.89	18.50	34.31	43.78	28.07
РС - Карнобат	5	37.87	30.60							18	63.11	51.00
РС - Поморие	3	51.33	36.17							18	51.33	36.17
РС - Айтос	4	41.38	35.08							18	55.17	46.78
РС - Малко Търново	2	14.25	12.83							8	21.38	19.25
РС - Несебър	7	38.86	29.52							36	45.33	34.44
РС - Царево	3	32.61	28.06							13	45.15	38.85
РС - Средец	3	33.78	25.83							12	50.67	38.75
РС - Провадия	4	60.79	49.08	2	98.08	78.75	2	23.50	19.42	20	72.95	58.90
РС - Девня	4	59.46	46.96	2	93.25	74.67	2	25.67	19.25	24	59.46	46.96
РС - Горна Оряховица	11	32.17	25.91							54	39.31	31.67
РС - Свищов	4	45.88	36.92							18	61.17	49.22
РС - Павликени	4	30.83	25.83	2	46.00	37.58	2	15.67	14.08	19	38.95	32.63
РС - Елена	2	31.25	24.75							12	31.25	24.75
РС - Белоградчик	3	34.44	29.83							18	34.44	29.83
РС - Кула	2	23.67	19.75							12	23.67	19.75
РС - Козлодуй	5	39.17	33.07	3	52.00	44.17	2	19.92	16.42	22	53.41	45.09
РС - Мездра	6	34.56	27.56	3	54.00	43.44	3	15.11	11.67	30	41.47	33.07
РС - Оряхово	3	39.17	33.28							12	58.75	49.92
РС - Бяла Слатина	5	47.13	40.33							27	52.37	44.81
РС - Дряново	2	28.50	24.50							12	28.50	24.50
РС - Севлиево	5	36.70	32.30							30	36.70	32.30
РС - Трявна	2	22.33	20.42							6	44.67	40.83
РС - Дупница	11	43.48	34.65	5	58.23	49.30	6	31.19	22.44	47.03	61.02	48.63
РС - Момчилград	3	34.89	27.39							14	44.86	35.21
РС - Ардино	2	14.83	13.33							9	19.78	17.78
РС - Крумовград	2	18.83	16.83							12	18.83	16.83
РС - Тетевен	4	36.17	30.00							18	48.22	40.00
РС - Троян	5	34.30	27.47							30	34.30	27.47
РС - Луковит	3	41.67	28.56							18	41.67	28.56
РС - Лом	6	54.06	38.14							18	108.11	76.28
РС - Берковица	3	41.56	31.33	1	75.67	59.50	2	24.50	17.25	12	62.33	47.00
РС - Пещера	4	50.46	43.00							18	67.28	57.33
РС - Панагюрище	3	45.83	36.06	2	52.67	41.67	1	32.17	24.83	18	45.83	36.06
РС - Велинград	5	41.50	30.90							20.25	61.48	45.78
РС - Радомир	4	36.96	31.33							24	36.96	31.33
РС - Трън	2	13.17	11.17							6	26.33	22.33
РС - Брезник	2	31.00	24.92							6	62.00	49.83
РС - Левски	3	44.11	37.50							18	44.11	37.50
РС - Никопол	3	30.39	26.78							12	45.58	40.17
РС - Червен бряг	4	43.00	36.21							18	57.33	48.28
РС - Кнежа	3	41.44	34.06							18	41.44	34.06
РС - Асеновград	8	48.81	40.58	4	74.38	60.42	4	23.25	20.75	37	63.32	52.65
РС - Карлово	7	44.21	35.76	3	68.44	54.67	4	26.04	21.58	34.87	53.25	43.07
РС - Първомай	2	54.17	40.67							12	54.17	40.67
РС - Кубрат	2	56.58	48.50							12	56.58	48.50
РС - Исперих	3	50.61	40.11							18	50.61	40.11
РС - Бяла	5	31.33	26.87	3	41.78	35.39	2	15.67	14.08	30	31.33	26.87
РС - Дулово	3	37.72	26.94							18	37.72	26.94
РС - Тутракан	3	40.22	28.94							12	60.33	43.42
РС - Котел	2	47.42	38.75							12	47.42	38.75
РС - Нова Загора	5	47.00	40.20							18	78.33	67.00
РС - Мадан	2	28.25	22.17							7	48.43	38.00
РС - Златоград	2	26.67	20.25							10	32.00	24.30
РС - Девин	2	37.08	32.25							12	37.08	32.25
РС - Чепеларе	2	20.83	17.25							12	20.83	17.25
РС - Казанлък	10	50.78	42.53	5	72.43	59.60	5	29.13	25.47	59	51.64	43.25
РС - Раднево	3	39.00	32.94							12	58.50	49.42
РС - Чирпан	3	42.67	37.17							12	64.00	55.75
РС - Гълъбово	2	52.50	42.58	1	70.83	60.00	1	34.17	25.17	12	52.50	42.58
РС - Каварна	3	36.89	27.56							18	36.89	27.56
РС - Балчик	4	37.88	27.50	2	53.00	40.75	2	22.75	14.25	24	37.88	27.50
РС - Тервел	2	34.00	26.67							12	34.00	26.67
РС - Генерал Тошево	3	24.11	20.28							18	24.11	20.28
РС - Попово	4	33.79	27.13							24	33.79	27.13
РС - Омуртаг	2	41.33	31.42							12	41.33	31.42
РС - Свиленград	5	42.53	32.83	2	64.42	43.25	3	27.94	25.89	27.5	46.40	35.82
РС - Димитровград	6	48.44	41.39	4	56.54	48.96	2	32.25	26.25	34.8	50.11	42.82
РС - Харманли	4	49.21	39.92							23.2	50.91	41.29
РС - Ивайловград	2	10.75	7.50							7	18.43	12.86
РС - Нови Пазар	4	51.00	43.33							24	51.00	43.33
РС - Велики Преслав	3	51.39	35.89							12	77.08	53.83
РС - Елхово	4	41.67	26.54							22	45.45	28.95
РС - Тополовград	2	25.67	22.42							12	25.67	22.42

Приложение № 103

Районни съдилища извън областните центрове
Съотношение на видовете дела за РАЗГЛЕЖДАНЕ
за I полугодие на 2017, 2018 и 2019 година

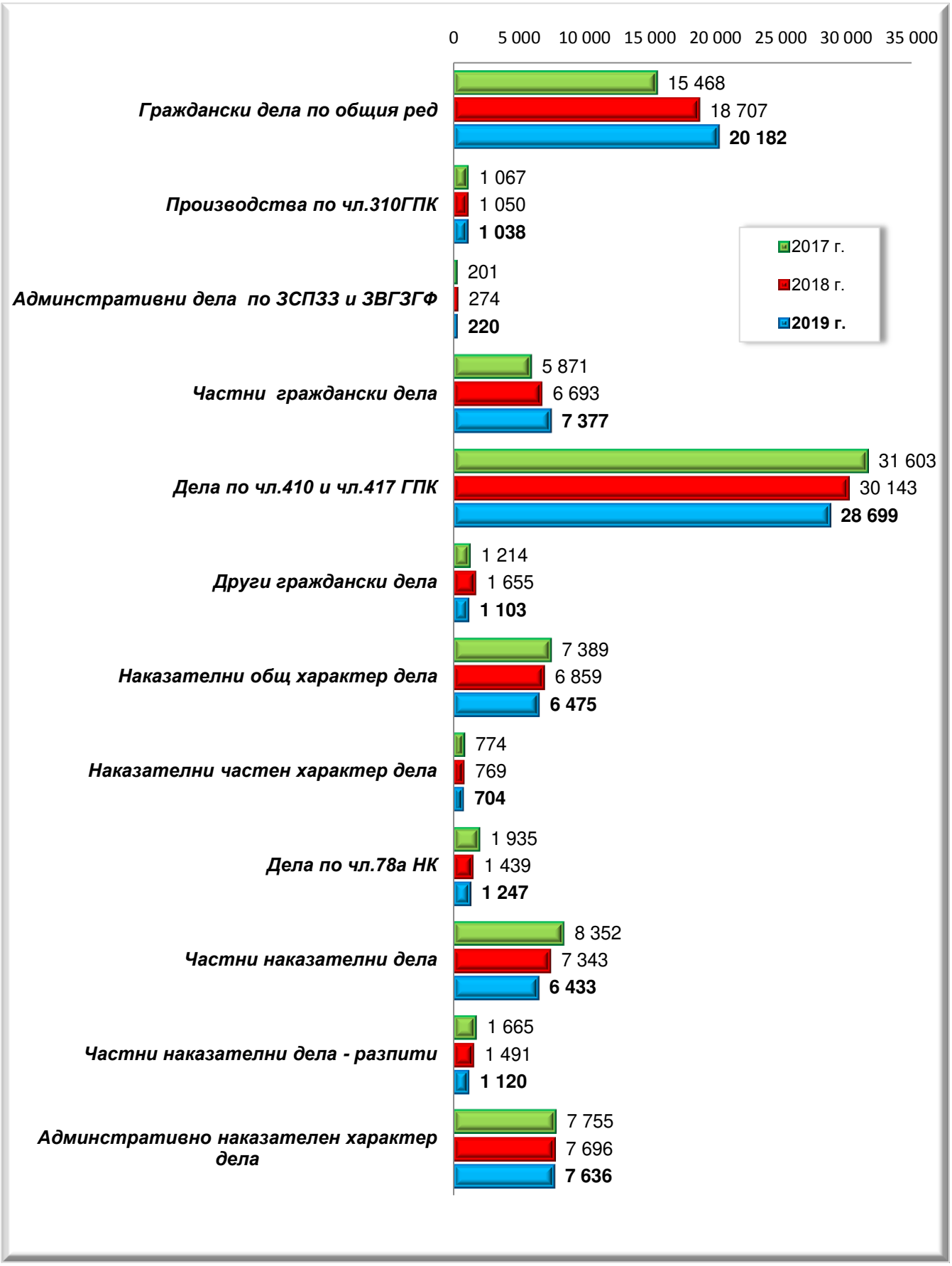

Приложение № 104

Районни съдилища извън областните центрове
Съотношение на видовете СВЪРШЕНИ дела
за I полугодие на 2017, 2018 и 2019 година

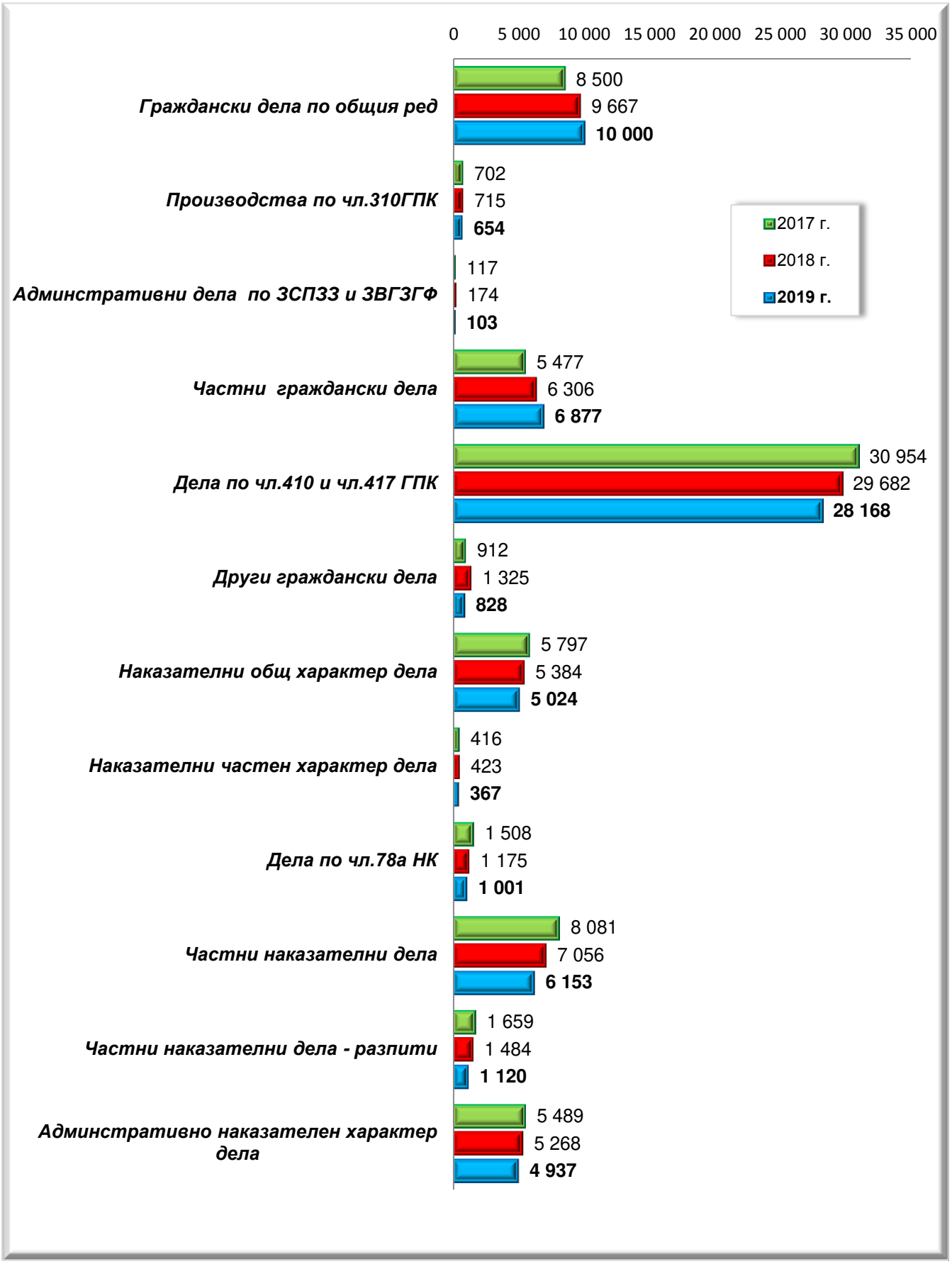

Приложение № 105

Районни съдилища извън областните центрове -
I полугодие на 2019 година
Дялово разпределение на видовете дела
към общия брой дела за РАЗГЛЕЖДАНЕ

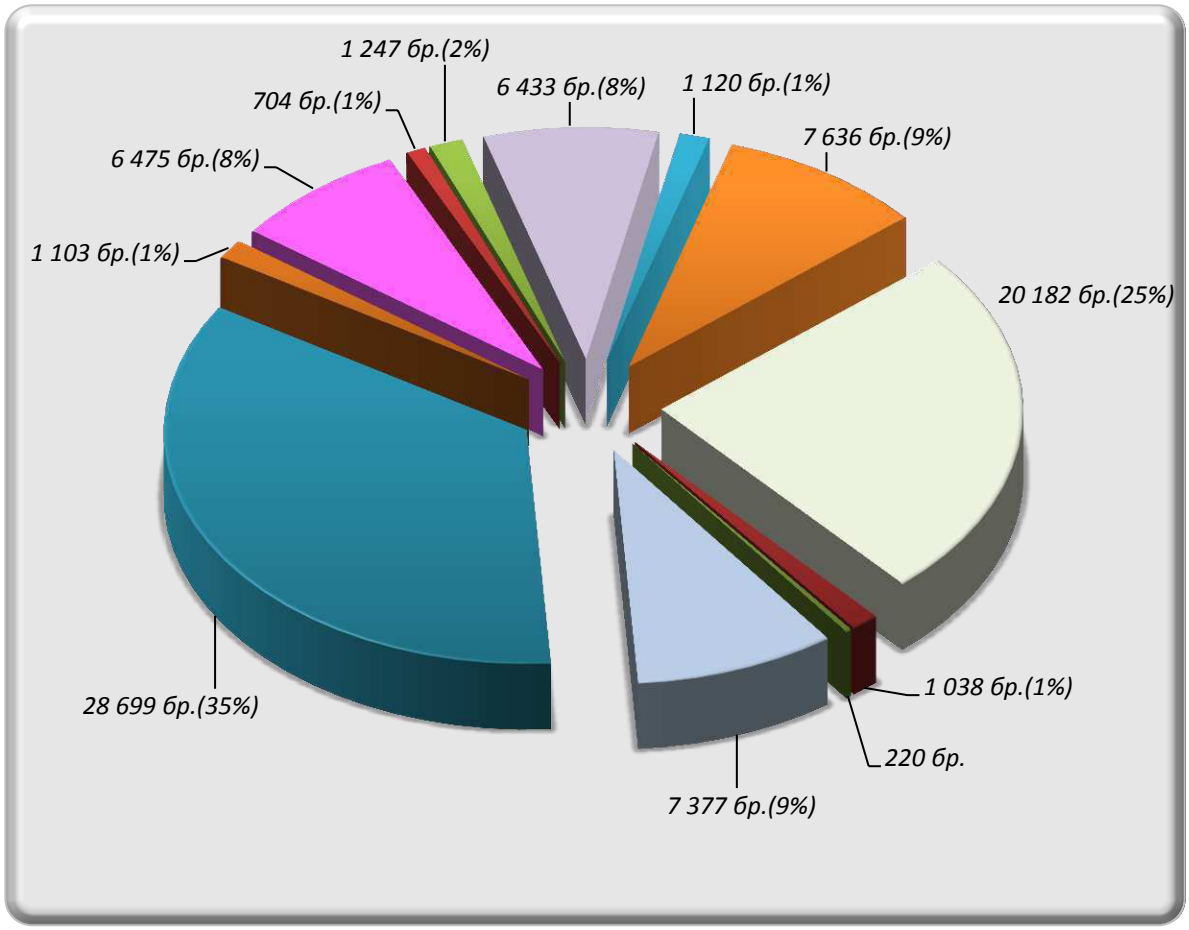

№	Дела за разглеждане	бр.
1	Граждански дела	20 182
2	Производства по чл.310 ГПК	1 038
3	Администр.по ЗСПЗЗ и ЗВГЗГФ	220
4	Частни граждански дела	7 377
5	Дела по чл.410 и чл.417 от ГПК	28 699
6	Други граждански дела	1 103
7	Наказателни дела общ характ.	6 475
8	Наказателни дела частен характер	704
9	Дела по чл.78а НК	1 247
10	Частни наказателни дела	6 433
11	ЧНД - разпити	1 120
12	Администр.наказателни дела	7 636
ОБЩО		**82 234**

Приложение № 106

Районни съдилища извън областните центрове -
I полугодие на 2019 година
Дялово разпределение на видовете дела
към общия брой СВЪРШЕНИ дела

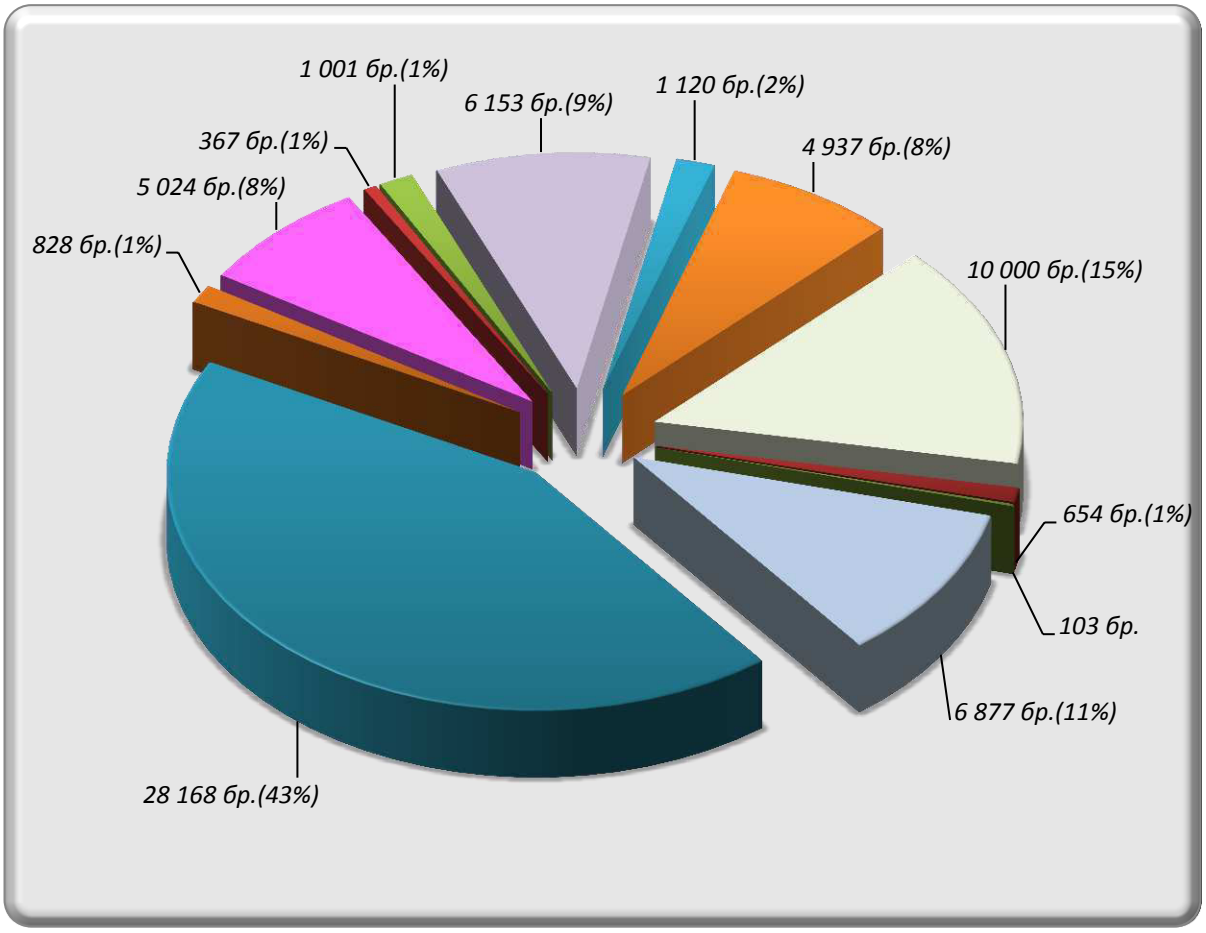

№	Свършени дела	бр.
1	Граждански дела	10 000
2	Производства по чл.310 ГПК	654
3	Администр.по ЗСПЗЗ и ЗВГЗГФ	103
4	Частни граждански дела	6 877
5	Дела по чл.410 и чл.417 от ГПК	28 168
6	Други граждански дела	828
7	Наказателни дела общ характ.	5 024
8	Наказателни дела частен характер	367
9	Дела по чл.78а НК	1 001
10	Частни наказателни дела	6 153
11	ЧНД - разпити	1 120
12	Администр.наказателни дела	4 937
ОБЩО		**65 232**

Приложение № 107

Районни съдилища извън областните центрове
Натовареност по щат на съдиите за I полугодие на 2019 година

Към всичко дела за РАЗГЛЕЖДАНЕ

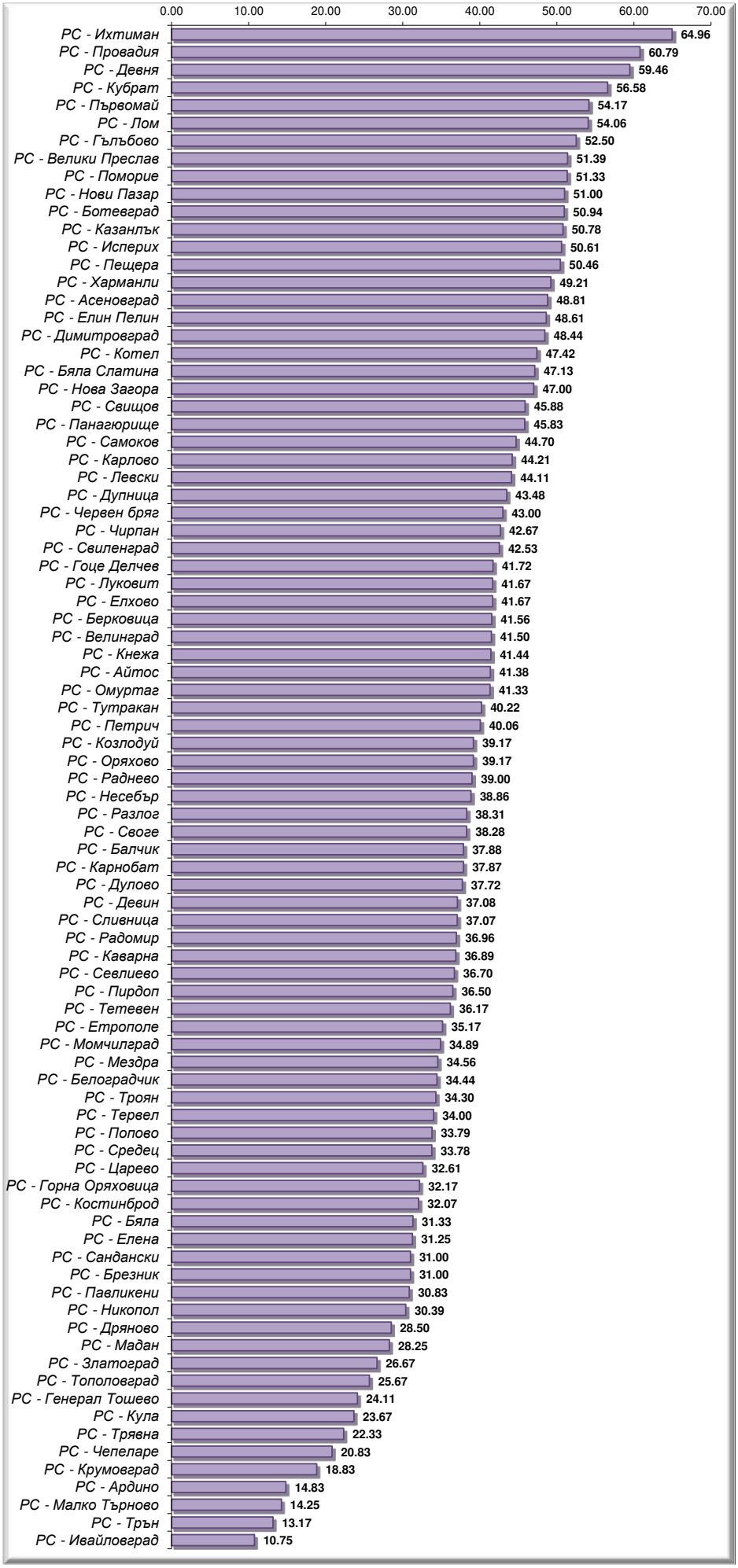

Приложение № 108

Районни съдилища извън областните центрове
Натовареност по щат на съдиите за I полугодие на 2019 година
Към всичко СВЪРШЕНИ дела

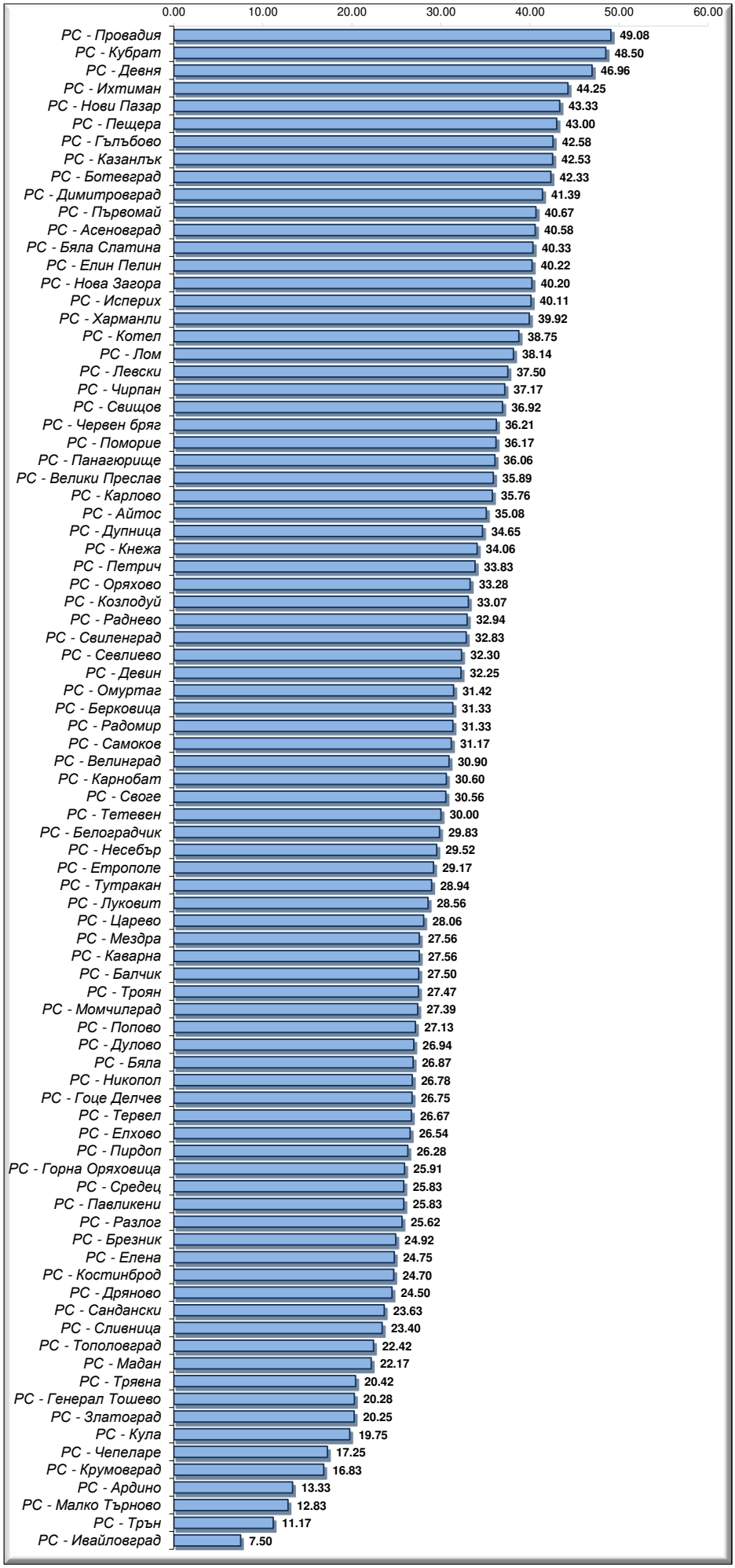

Приложение № 109

Районни съдилища извън областните центрове
Действителна натовареност на съдиите за I полугодие на 2019 година
Към всичко дела за РАЗГЛЕЖДАНЕ

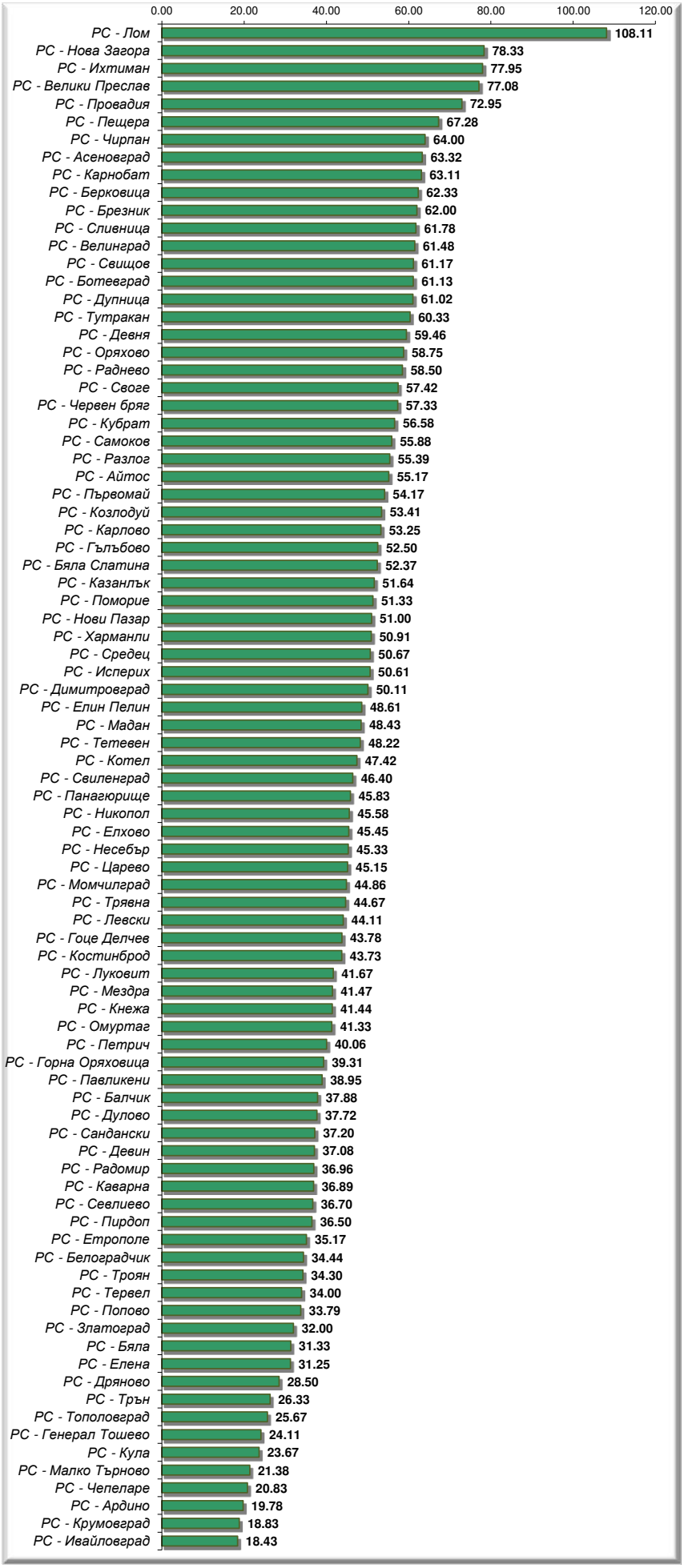

Приложение № 110

Районни съдилища извън областните центрове
Действителна натовареност на съдиите за I полугодие на 2019 година
Към всичко СВЪРШЕНИ дела

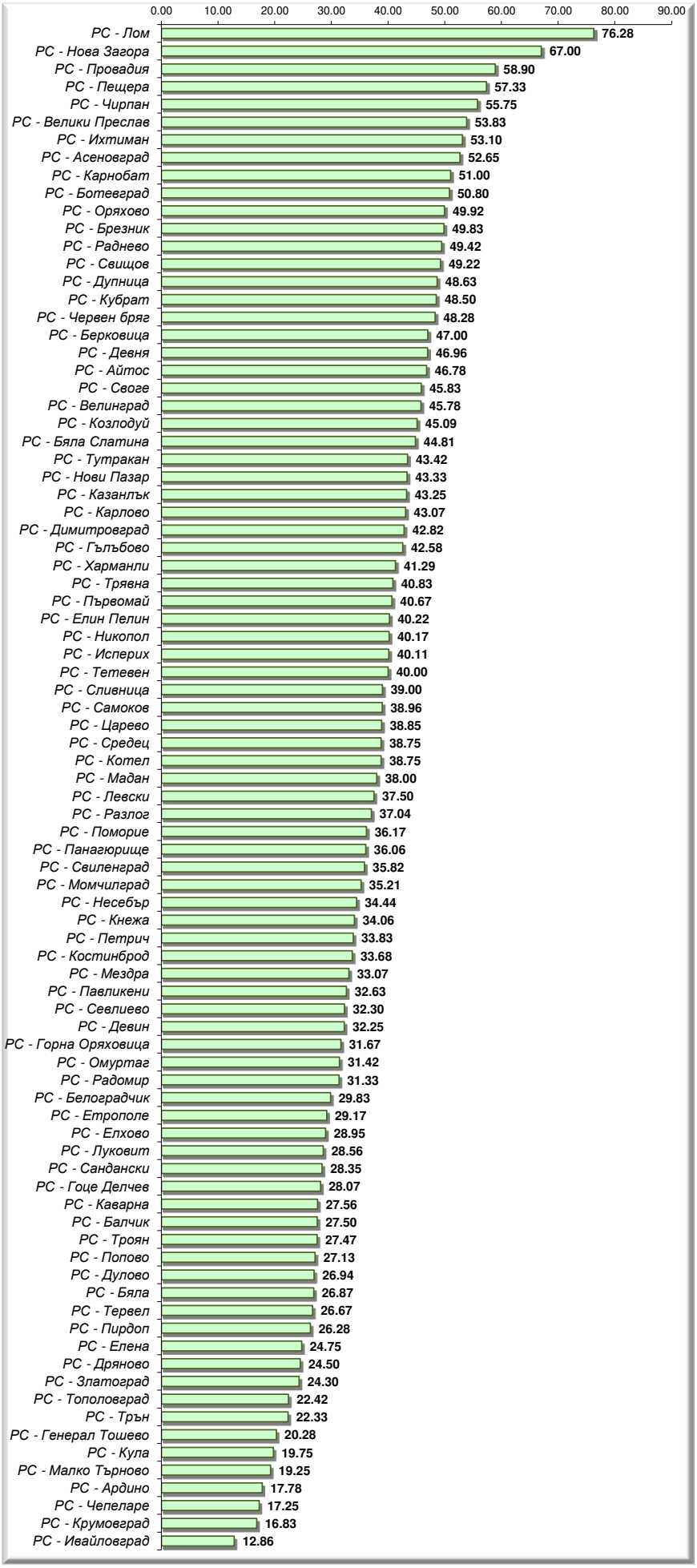

Приложение № 111

О Т Ч Е Т по граждански дела на всички Районни съдилища за I полугодие на 2019 година

ВИДОВЕ ГРАЖДАНСКИ СПОРОВЕ	шифър на реда	останали несвършени дела в началото на	ПОСТЪПИЛИ ДЕЛА			продължаващи дела под същия номер	общо постъпили дела през отчетния период (к2+к3+к4+к5)	**всичко дела за разглеждане /кол. 1+ 6/**	СВЪРШЕНИ ДЕЛА /кол. 8 = кол. 9+10+11+12+13/								**останали несвършени дела в края на отчетния**	обжалвани дела
			новообразувани	получени по подсъдност	върнати дела за ново разглеждане под				**ОБЩО**	искът уважен изцяло	искът уважен отчасти	искът отхвърлен	прекратени по спогодба	прекратени по други причини	свършени до 3 месеца	свършени от 3 до 6 мес.		
а	*б*	*1*	*2*	*3*	*4*	*5*	*6*	*7*	*8*	*9*	*10*	*11*	*12*	*13*	*14*	*15*	*16*	*17*
ИСКОВЕ ПО СК, ЗЗДН, ЗЛС, ЗГР, ЗЗДет., ЗБЖИРБ	**0100-1**	8 260	15 058	157	3	37	15 255	**23 515**	**15 358**	10 486	893	523	873	2 583	12 195	1 839	**8 157**	1 141
в.т.ч.Искове за развод и недействителност на брака	0102-1	2 395	2 655	56	0	7	2 718	**5 113**	**2 840**	2 159	140	21	11	509	1 956	477	**2 273**	142
Искове по СК - развод по взаимно съгласие	0103-1	876	3 906	11	0	2	3 919	**4 795**	**3 408**	3 157	12	7	0	232	3 057	308	**1 387**	6
Искове по СК - издръжка, изменение	0105-1	912	1 385	7	1	5	1 398	**2 310**	**1 441**	375	363	64	456	183	1 148	161	**869**	238
Искове по СК - прекратяване на осиновяване, вкл. международно осиновяване (по взаимно съгласие)	0118-1	0	2	0	0	1	3	**3**	**3**	3	0	0	0	0	3	0	**0**	2
Производства по Закона за защита от домашното насилие	0111-1	670	2 053	16	0	3	2 072	**2 742**	**1 742**	590	85	184	29	854	1 334	210	**1 000**	282
ОБЛИГАЦИОННИ ИСКОВЕ	**0200-1**	17 699	9 695	471	25	51	10 242	**27 941**	**10 439**	4 446	1 610	1 374	171	2 838	3 520	2 246	**17 502**	2 993
в.т.ч. Облигационни искове между съсобственици	0201-1	251	127	1	0	0	128	**379**	**126**	33	30	23	1	39	31	27	**253**	54
Облигационни искове от/срещу владелец	0202-1	50	24	0	0	0	24	**74**	**28**	8	6	2	2	10	9	3	**46**	16
Искове по ЗОДОВ	0204-1	310	193	32	2	1	228	**538**	**319**	36	75	29	0	179	88	51	**219**	107
Искове за обезщетение от неприлагане на право на ЕС	0219-1	4	2	0	0	0	2	**6**	**1**	0	0	0	0	1	1	0	**5**	0
Искове по ЗЗДискр.	0205-1	248	98	26	5	4	133	**381**	**65**	4	6	11	1	43	37	8	**316**	35
Искове по ЗЗПотр.	0216-1	12	14	0	0	0	14	**26**	**9**	2	0	2	0	5	7	1	**17**	5
Искове по КЗ	0217-1	5 722	3 539	165	0	7	3 711	**9 433**	**3 489**	2 152	507	231	11	588	721	850	**5 944**	457
ВЕЩНИ ИСКОВЕ	**0300-1**	3 476	1 538	28	17	35	1 618	**5 094**	**1 708**	589	204	308	36	571	608	377	**3 386**	910
ДЕЛБИ И ИСКОВЕ ПО ЗН	**0500-1**	4 535	1 208	10	8	54	1 280	**5 815**	**1 603**	528	138	92	211	634	329	268	**4 212**	466
в.т.ч. Делба	0501-1	4 144	1 107	9	8	40	1 164	**5 308**	**1 342**	444	110	67	199	522	281	242	**3 966**	394
УСТАНОВИТЕЛНИ ИСКОВЕ	**0600-1**	25 176	13 967	295	17	75	14 354	**39 530**	**15 364**	6 594	2 857	2 680	111	3 122	6 581	3 570	**24 166**	3 908
ИСКОВЕ ПО КТ	**0700-1**	2 484	2 447	60	8	9	2 524	**5 008**	**1 815**	725	388	297	27	378	888	386	**3 193**	833
в.т.ч. Искове за обезщетение по чл. 200 КТ	0702-1	345	138	14	0	1	153	**498**	**178**	49	91	5	4	29	54	52	**320**	111
Искове на работника или служителя за други обезщетения при непрекратено ТПО	0703-1	95	74	0	0	0	74	**169**	**42**	10	18	6	4	4	23	4	**127**	24
Искове за защита срещу незаконно уволнение и искове за отмяна на наложено наказание „забележка” и „предупреждение за уволнение”	0706-1	710	524	17	3	3	547	**1 257**	**544**	187	88	157	5	107	256	126	**713**	385
АДМИНИСТРАТИВНИ ПРОИЗВОДСТВА	**0800-1**	362	175	33	12	8	228	**590**	**241**	73	12	71	0	85	115	61	**349**	161
ОБЕЗПЕЧЕНИЯ	**0900-1**	86	1 431	40	0	5	1 476	**1 562**	**1 459**	877	79	274	0	229	1 404	27	**103**	150
ЧАСТНИ ПРОИЗВОДСТВА	**1000-1**	1 104	20 365	228	2	16	20 611	**21 715**	**20 190**	17 282	736	783	0	1 389	19 630	298	**1 525**	82
ЧАСТНИ ПРОИЗВОДСТВА - ЗАПОВЕДНИ ПРОИЗВОДСТВА	**1100-1**	5 903	86 348	3 925	0	17	90 290	**96 193**	**88 724**	76 365	5 585	965	2	5 807	86 841	1 140	**7 469**	1 515
в.т.ч. Заявления по чл. 410 ГПК	1101-1	4 893	70 826	3 345	0	8	74 179	**79 072**	**72 991**	63 047	4 382	621	1	4 940	71 439	914	**6 081**	921
Заявления по чл. 417 ГПК	1102-1	1 010	15 522	580	0	9	16 111	**17 121**	**15 733**	13 318	1 203	349	1	862	15 402	226	**1 388**	594
Спиране - чл. 420 ГПК	1103-1	0	0	0	0	0	0	**0**	**0**	0	0	0	0	0	0	0	**0**	0
ЧАСТНИ ПРОИЗВОДСТВА - РЕГЛАМЕНТИ	**1200-1**	354	1 173	54	0	3	1 230	**1 584**	**1 252**	624	1	23	0	604	1 149	68	**332**	8
в.т.ч. Процедура по Регламент 1393/2007 г	1201-1	187	591	20	0	2	613	**800**	**592**	367	0	13	0	212	538	40	**208**	0
Прицедура по Регламент 1206/2001 г.	1202-1	17	34	6	0	0	40	**57**	**45**	18	0	1	0	26	37	7	**12**	0
Процедура по Регламент 861/2007 г.	1203-1	18	13	1	0	0	14	**32**	**15**	13	0	0	0	2	2	6	**17**	2

ВИДОВЕ ГРАЖДАНСКИ СПОРОВЕ	шифър на реда	останали несвършени дела в началото на	ПОСТЪПИЛИ ДЕЛА			продължаващи дела под същия номер	общо постъпили дела през отчетния период (к2+к3+к4+к5)	**всичко дела за разглеждане /кол. 1+ 6/**	СВЪРШЕНИ ДЕЛА /кол. 8 = кол. 9+10+11+12+13/								**останали несвършени дела в края на отчетния**	обжалвани дела
			новообразувани	получени по подсъдност	върнати дела за ново разглеждане под				**ОБЩО**	искът уважен изцяло	искът уважен отчасти	искът отхвърлен	прекратени		свършени до 3 месеца	свършени от 3 до 6 мес.		
													по спогодба	по други причини				
а	***б***	***1***	***2***	***3***	***4***	***5***	***6***	***7***	***8***	***9***	***10***	***11***	***12***	***13***	***14***	***15***	***16***	***17***
Процедура по Регламент 650/2012 г.	1204-1	19	33	0	0	1	34	**53**	**27**	22	0	2	0	3	18	3	**26**	4
Съдебни поръчки по чл. 25 ГПК; Хагска конвенция от 1965 г. за връчване на книжа	1205-1	113	502	27	0	0	529	**642**	**573**	204	1	7	0	361	554	12	**69**	2
ДРУГИ ГРАЖДАНСКИ ДЕЛА	**1300-1**	148	174	2	0	4	180	**328**	**198**	119	7	8	0	64	166	7	**130**	25
ВСИЧКО:		**69 587**	**######**	**5 303**	**92**	**314**	**159 288**	**228 875**	**158 351**	**118 708**	**12 510**	**7 398**	**1 431**	**18 304**	**133 426**	**10 287**	**70 524**	**12 192**

СПРАВКА I		брой
Брой насрочвания на дела в открито заседание		92 716
Брой отлагания на дела в открито заседание		35 582
В т.ч. в I-во по делото заседание и помирително		7 209

СПРАВКА III- За времетраенето на размяната на книжата

Брой дела	За граждански дела по общия ред				За производства по чл.310 от ГПК			
	1м.	2м.	3м	Над 3м.	1м.	2м.	3м	Над 3м.
30 362	5 855	7 054	5 835	10 295	199	698	237	189
8	1	0	1	1	0	2	1	2

СПРАВКА II		брой
Несвършени дела от 1 до 3г.		37 663
Несвършени дела от 3 до 5г.		2 277
Несвършени дела над 5г.		1 278
От решените дела /кол.9+10+11/ с необявени решения с изтекъл срок над 3 м.		331

Приложение № 112

ВСИЧКИ РАЙОННИ СЪДИЛИЩА
Дялово разпределение на видовете ГРАЖДАНСКИ ДЕЛА
за I полугодие на 2019 година

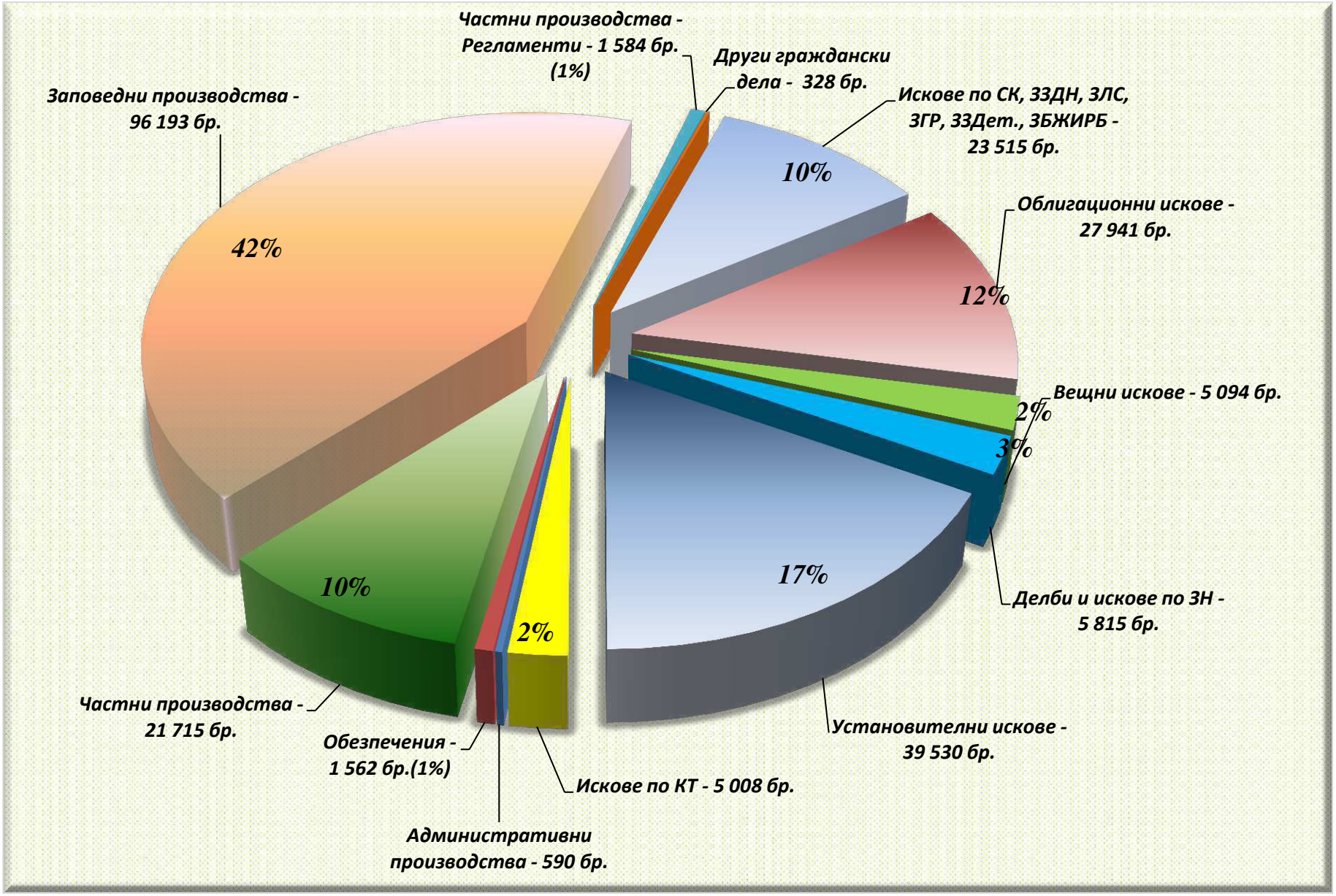

Приложение № 113

О Т Ч Е Т по наказателни дела на всички Районни съдилища за I полугодие на 2019 година

НЯКОИ ВИДОВЕ ПРЕСТЪПЛЕНИЯ ПО НК	шифър на реда	останали несв. дела в началото на отчетния период	Постъпили дела				продължаващи дела под същия номер	Общо постъпили дела през отчетния период	Дела за разглеждане (к1+к7)	Свършени дела				От св.дела б.п.по чл. 356		Свършени до 3 месеца	обжалвани дела	останали несв. дела в края на отчетния период	Съдени лица		Осъдени лица к.20 = к.22+к.24+к.25+к.26+к.27								брой наказани лица по споразум. - чл.381-384 НПК
			общо	в т. ч. Повт. внесени и обр. под нов номер след	в т. ч. новообразувани и	в т. ч. бързи произв. по чл. 356 НПК				Общо свършени дела (к10+к11)	решени по същество с присъда	прекр.и спор. всичко	прекр.и спор. в т.ч. свърш.споразум.-чл.381-384	решени	прекратени и споразумения				общо	в т.ч. оправдани	всичко	в т.ч. непълнолетни	л.от св.до 3 г. общо	л.от св.до 3 г. в т.ч. условно	лишаване от свобо-да над 3 до 15 г.	глоба	пробации	други наказания	
а	*б*	*1*	*2*	*3*	*4*	*5*	*6*	*7*	*8*	*9*	*10*	*11*	*12*	*13*	*14*	*15*	*16*	*17*	*18*	*19*	*20*	*21*	*22*	*23*	*24*	*25*	*26*	*27*	*28*
ПРЕСТЪПЛЕНИЯ ПРОТИВ ЛИЧНОСТТА - Убийства	**0200**	**8**	**6**	**1**	**5**	**0**	**1**	**7**	**15**	**6**	**4**	**2**	**1**	**0**	**0**	**6**	**3**	**9**	**6**	**1**	**4**	**0**	**3**	**3**	**0**	**0**	**1**	**0**	**1**
ПРЕСТЪПЛЕНИЯ ПРОТИВ ЛИЧНОСТТА - Телесни повреди	**0300**	**446**	**451**	**18**	**433**	**17**	**9**	**460**	**906**	**474**	**180**	**294**	**263**	**1**	**17**	**257**	**172**	**432**	**556**	**43**	**474**	**16**	**258**	**200**	**4**	**48**	**154**	**10**	**288**
в т.ч. Тежка телесна повреда - чл. 128 ал. 1 НК	0301	9	9	0	9	0	0	9	**18**	**9**	6	3	2	0	0	4	3	9	10	3	6	0	5	4	0	0	1	0	3
Средна телесна повреда - чл. 129 ал. 1 НК	0302	116	179	6	173	2	0	179	**295**	**169**	58	111	108	0	2	105	55	126	187	13	169	8	88	77	0	3	74	4	113
ДРУГИ ПРЕСТЪПЛЕНИЯ ПРОТИВ ЛИЧНОСТТА	**0400**	**342**	**392**	**14**	**375**	**22**	**7**	**399**	**741**	**417**	**227**	**190**	**159**	**3**	**19**	**240**	**157**	**324**	**451**	**44**	**378**	**15**	**259**	**183**	**18**	**3**	**96**	**2**	**176**
в т.ч. Противозак.лиш. от свобода - чл. 142а, ал. 1 НК	0411	4	3	0	3	0	0	3	**7**	**1**	0	1	1	0	0	1	0	6	2	0	2	0	0	0	0	0	2	0	2
Противозаконно лишаване от свобода от длъжностно лице, представител на обществеността в нарушение на службата или функцията му, от охранител, застраховател или лице от състава на МВР - чл. 142а, ал. 2 НК	0412	2	0	0	0	0	0	0	**2**	**1**	0	1	1	0	0	0	1	1	1	0	1	0	1	0	0	0	0	0	1
Противозаконно лишаване от свобода на бременна жена, малолетно или непълнолетно лице - чл. 142а, ал. 3 НК	0413	0	1	0	1	0	0	1	**1**	**1**	0	1	1	0	0	1	0	0	1	0	1	0	1	1	0	0	0	0	1
Противозаконно лишаване от свобода по начин, мъчителен и опасен за здравето на пострадалия или продължило повече от две денонощия - чл. 142а, ал. 4 НК	0414	2	2	0	2	0	0	2	**4**	**1**	1	0	0	0	0	0	1	3	1	0	1	0	0	0	1	0	0	0	0
Съзнателно настаняване или задържане на здраво лице в болнично заведение - чл. 142а, ал.ж5 НК	0415	0	0	0	0	0	0	0	**0**	**0**	0	0	0	0	0	0	0	0	0	0	0	0	0	0	0	0	0	0	0
Блудство с лице, ненавършило 14 г. - чл. 149, ал. 1 - 4 НК	0424	29	29	0	29	0	3	32	**61**	**28**	26	2	0	0	0	17	17	33	28	0	26	0	24	14	1	0	1	0	0
Блудство с лице, навършило 14 г. - чл. 150 НК	0426	25	29	1	28	1	1	30	**55**	**32**	31	1	0	1	0	19	8	23	32	5	26	3	22	14	4	0	0	0	0
Изнасилване - чл. 152, ал. 1 НК	0428	19	9	0	9	0	0	9	**28**	**10**	9	1	1	0	0	6	10	18	12	2	10	0	7	1	1	0	2	0	3
Квалифицирани състави на изнасилване - чл. 152, ал. 2 НК	0429	6	11	2	9	0	0	11	**17**	**11**	10	1	0	0	0	4	8	6	10	1	9	0	6	0	3	0	0	0	0
Квалифицирани състави на изнасилване - чл. 152, ал. 3 НК	0430	10	3	0	3	0	0	3	**13**	**6**	6	0	0	0	0	5	7	7	6	1	5	0	2	1	3	0	0	0	0
Склоняване към проституция - чл. 155 НК	0435	23	11	1	10	0	1	12	**35**	**11**	4	7	3	0	0	5	0	24	13	0	9	0	6	4	1	1	1	0	2
Отвличане с цел предоставяне за развратни действия - чл. 156, ал. 1 НК	0438	0	0	0	0	0	0	0	**0**	**0**	0	0	0	0	0	0	0	0	0	0	0	0	0	0	0	0	0	0	0
Квалифицирани състави на отвличане с цел предоставяне за развратни действия - чл. 156, ал. 2 НК	0439	0	0	0	0	0	0	0	**0**	**0**	0	0	0	0	0	0	0	0	0	0	0	0	0	0	0	0	0	0	0
Квалифицирани състави на отвличане с цел предоставяне за развратни действия - чл. 156, ал. 3 НК	0440	0	0	0	0	0	0	0	**0**	**0**	0	0	0	0	0	0	0	0	0	0	0	0	0	0	0	0	0	0	0
Разпространение на порнографски материали - чл. 159 НК	0443	8	5	0	5	0	0	5	**13**	**7**	6	1	1	0	0	5	1	6	8	0	8	0	6	6	0	0	2	0	1
Трафик на хора - чл. 159а НК	0444	5	5	0	5	0	0	5	**10**	**6**	4	2	1	0	0	0	1	4	7	2	4	0	4	2	0	0	0	0	2
Трафик на хора - чл. 159б НК	0445	6	8	1	7	0	1	9	**15**	**8**	2	6	5	0	0	6	3	7	10	0	9	0	8	6	1	0	0	0	7
Използване на лице, пострадало от трафик на хора - чл. 159в НК	0446	0	0	0	0	0	0	0	**0**	**0**	0	0	0	0	0	0	0	0	0	0	0	0	0	0	0	0	0	0	0
Трафик на хора, представляващ опасен рецидив - чл. 159г НК	0447	5	1	0	1	0	0	1	**6**	**2**	1	1	1	0	0	0	0	4	4	0	4	0	4	3	0	0	0	0	4
ПРЕСТЪПЛЕНИЯ ПРОТИВ ПРАВАТА НА ГРАЖДАНИТЕ	**0500**	**75**	**104**	**3**	**100**	**4**	**2**	**106**	**181**	**122**	**63**	**59**	**51**	**2**	**2**	**78**	**29**	**59**	**142**	**10**	**124**	**1**	**75**	**54**	**1**	**4**	**44**	**0**	**58**
в т.ч. Против националното и расовото равенство - чл. 162 и чл. 163 НК	0501	3	0	0	0	0	0	0	**3**	**0**	0	0	0	0	0	0	0	3	0	0	0	0	0	0	0	0	0	0	0
Против изповеданията - чл. 164 - чл. 166 НК	0502	0	0	0	0	0	0	0	**0**	**0**	0	0	0	0	0	0	0	0	0	0	0	0	0	0	0	0	0	0	0
Престъпления против трудовите права на гражданите - чл. 172 НК	0505	0	0	0	0	0	0	0	**0**	**0**	0	0	0	0	0	0	0	0	0	0	0	0	0	0	0	0	0	0	0

НЯКОИ ВИДОВЕ ПРЕСТЪПЛЕНИЯ ПО НК	шифър на реда	останали несв. дела в началото на отчетния период	Постъпили дела				продължаващи дела под същия номер	Общо постъпили дела през отчетния период	Дела за разглеждане (к1+к7)	Свършени дела				От св.дела б.п.по чл. 356		Свършени до 3 месеца	обжалвани дела	останали несв. дела в края на отчетния период	Съдени лица		Осъдени лица к.20 = к.22+к.24+к.25+к.26+к.27								брой наказани лица по споразум. - чл.381-384 НПК
			общо	в т. ч. Повт. внесени и обр. под нов номер след	в т. ч. новообразувани	в т. ч. бързи произв. по чл. 356 НПК				Общо свършени дела (к10+к11)	решени по същество с присъда	прекр.и спор. всичко	прекр.и спор. в т.ч. свърш.споразум.-чл.381-384	решени	прекратени и споразумения				общо	в т.ч. оправдани	всичко	в т.ч. непълнолетни	л.от св.до 3 г. общо	л.от св.до 3 г. в т.ч. условно	лишаване от свобо-да над 3 до 15 г.	глоба	пробации	други наказания	
а	б	1	2	3	4	5	6	7	8	9	10	11	12	13	14	15	16	17	18	19	20	21	22	23	24	25	26	27	28
Престъпление против авторските права - чл. 172а НК	0506	3	2	0	2	0	0	2	**5**	**0**	0	0	0	0	0	0	0	5	0	0	0	0	0	0	0	0	0	0	0
Престъпления против интелектуалната собственост - чл. 172б НК	0507	43	63	3	60	0	1	64	**107**	**74**	47	27	22	0	0	47	21	33	76	5	67	0	21	20	1	2	43	0	21
Плагиатство - чл. 173 НК	0508	0	0	0	0	0	0	0	**0**	**0**	0	0	0	0	0	0	0	0	0	0	0	0	0	0	0	0	0	0	0
Престъпления против интелектуалната собственост - чл. 174 НК	0509	0	0	0	0	0	0	0	**0**	**0**	0	0	0	0	0	0	0	0	0	0	0	0	0	0	0	0	0	0	0
ПРЕСТЪПЛЕНИЯ ПРОТИВ БРАКА, СЕМЕЙСТВОТО И МЛАДЕЖТА	**0600**	**325**	**500**	**19**	**481**	**7**	**11**	**511**	**836**	**512**	**375**	**137**	**100**	**4**	**4**	**293**	**76**	**324**	**520**	**9**	**478**	**1**	**161**	**148**	**0**	**36**	**183**	**98**	**118**
ПРЕСТЪПЛЕНИЯ ПРОТИВ СОБСТВЕНОСТТА	**0700**	**2 082**	**2 669**	**98**	**2 569**	**167**	**46**	**2 715**	**4 797**	**2 994**	**1 253**	**1 741**	**1 505**	**22**	**153**	**1 967**	**601**	**1 803**	**3 552**	**164**	**3 140**	**186**	**2 455**	**1 186**	**56**	**95**	**484**	**50**	**1 772**
в т.ч. Кражба - чл. 194 НК	0701	247	350	6	344	49	7	357	**604**	**391**	163	228	207	7	43	261	57	213	425	16	384	26	212	142	1	25	136	10	220
Квалифицирани състави на кражба - чл. 195, ал. 1 НК	0702	427	726	22	702	35	7	733	**1 160**	**784**	323	461	417	7	33	556	116	376	1 041	27	966	90	824	459	3	8	108	23	577
Кражба в големи размери - чл. 195, ал. 2 НК	0703	15	10	1	9	0	0	10	**25**	**8**	2	6	3	0	0	6	4	17	15	5	6	3	1	0	1	0	2	2	5
Кражба на взривни вещества, огнестрелни оръжия или боеприпаси от структурните звена на МВР, МО, от Българската армия, от структурите на подчинение на министъра на отбраната и от Държавна агенция Държавен резерв и военновременни запаси - чл. 195, ал. 3 НК	0704	0	0	0	0	0	0	0	**0**	**0**	0	0	0	0	0	0	0	0	0	0	0	0	0	0	0	0	0	0	0
Кражба, представляваща опасен рецидив - чл. 196, ал. 1 НК	0705	253	580	20	560	31	5	585	**838**	**605**	220	385	366	3	31	454	106	233	708	16	673	13	643	43	21	1	6	2	412
Привилегирован състав на кражба - чл. 197 НК	0707	28	120	2	118	6	0	120	**148**	**123**	12	111	105	2	5	101	6	25	146	2	138	5	41	37	0	4	89	4	117
Грабеж - чл. 198 НК	0708	149	187	6	181	13	2	189	**338**	**213**	77	136	123	0	14	139	41	125	264	7	241	43	198	139	9	1	28	5	152
Приготовление за грабеж - чл. 200 НК	0711	0	0	0	0	0	0	0	**0**	**0**	0	0	0	0	0	0	0	0	0	0	0	0	0	0	0	0	0	0	0
Длъжностно присвояване - чл. 201 НК	0712	87	45	1	44	1	1	46	**133**	**63**	38	25	14	0	1	27	13	70	70	4	49	0	31	29	0	2	16	0	13
Длъжностно присвояване, за улесняването на което е извършено и друго престъпление, не по-тежко наказуемо - чл. 202, ал. 1, т. 1 и т. 2 НК	0713	22	15	2	13	0	0	15	**37**	**13**	6	7	4	0	0	8	4	24	16	5	7	0	6	5	0	0	1	0	4
Длъжностно присвояване в големи размери - чл. 202, ал. 2 НК	0714	22	15	4	11	0	1	16	**38**	**19**	14	5	1	0	0	9	10	19	20	5	10	0	10	8	0	0	0	0	1
Маловажни случаи на длъжностно присвояване - чл. 204 НК	0716	1	1	0	1	0	1	2	**3**	**3**	1	2	0	0	0	1	1	0	3	0	1	0	1	1	0	0	0	0	0
Привилегирован състав на длъжностно присвояване - чл. 205 НК	0717	2	20	0	20	2	0	20	**22**	**20**	1	19	17	0	2	18	0	2	20	0	18	0	11	10	0	0	7	0	17
Обсебване - чл. 206 НК	0718	164	83	7	76	0	3	86	**250**	**113**	66	47	32	0	0	45	37	137	111	22	74	1	50	30	1	11	12	0	31
Обсебване в големи размери или представляващо опасен рецидив - чл. 206, ал. 3 НК	0719	56	15	1	14	2	1	16	**72**	**37**	19	18	12	0	2	13	10	35	36	8	23	0	21	12	1	0	1	0	12
Присвояване на намерена или случайно попаднала у дееца вещ - чл. 207 НК	0721	12	34	0	34	1	0	34	**46**	**33**	17	16	15	0	1	28	1	13	34	1	31	0	0	0	0	29	0	2	14
Присвояване на съкровище - чл. 208 НК	0722	0	0	0	0	0	0	0	**0**	**0**	0	0	0	0	0	0	0	0	0	0	0	0	0	0	0	0	0	0	0
Измама - чл. 209 НК	0723	181	159	9	150	12	6	165	**346**	**181**	101	80	58	0	12	104	64	165	197	6	172	1	158	128	3	2	9	0	72
Квалифицирани състави на измама - чл. 210, ал. 1 НК	0724	148	81	12	68	2	5	86	**234**	**102**	57	45	24	0	2	43	36	132	118	13	80	0	77	51	3	0	0	0	26
Измама по чл. 209, ал. 1 и ал. 2 и чл. 210 в особено големи размери, особено тежък случай или опасен рецидив - чл. 211 НК	0725	58	50	0	50	0	4	54	**112**	**57**	34	23	13	0	0	33	20	55	67	4	51	0	42	15	9	0	0	0	14
Документна измама - чл. 212, ал. 1 и ал. 2 НК	0726	27	20	1	19	0	0	20	**47**	**19**	6	13	6	0	0	11	11	28	23	3	14	0	9	8	1	0	4	0	7
Документна измама, при която полученото без правно основание имущество е от фондове на Европейския съюз или предоставено от тях на българската държава - чл. 212, ал. 3 НК	0727	1	0	0	0	0	0	0	**1**	**0**	0	0	0	0	0	0	0	1	0	0	0	0	0	0	0	0	0	0	0
Документна измама в големи размери или представляваща опасен рецидив - чл. 212, ал. 4 НК	0728	16	9	0	8	0	1	10	**26**	**16**	8	8	4	0	0	8	5	10	22	3	11	0	9	2	1	0	1	0	4
Измама по чл.212а НК	0730	9	3	1	2	0	0	3	**12**	**3**	1	2	1	0	0	1	0	9	4	0	3	0	3	3	0	0	0	0	2
Привилегирован състав на измама - чл. 212б НК	0731	3	1	0	1	0	0	1	**4**	**3**	2	1	1	0	0	0	1	1	3	0	3	0	2	2	0	0	1	0	1
Застрахователна измама - чл. 213 НК	0732	3	0	0	0	0	0	0	**3**	**1**	1	0	0	0	0	0	0	2	1	1	0	0	0	0	0	0	0	0	0
Рекет - чл. 213а, ал. 1 НК	0733	6	2	0	2	0	0	2	**8**	**3**	2	1	1	0	0	1	0	5	5	3	2	0	2	2	0	0	0	0	1
Квалифицирани състави на рекет - чл. 213а, ал. 2 НК	0734	10	4	0	4	1	0	4	**14**	**7**	6	1	1	0	1	1	2	7	9	2	7	0	7	6	0	0	0	0	1
Изнудване - чл. 214, ал. 1 и ал. 3 НК	0737	4	4	0	4	0	0	4	**8**	**1**	1	0	0	0	0	0	0	7	1	1	0	0	0	0	0	0	0	0	0
ПРЕСТЪПЛЕНИЯ ПРОТИВ СТОПАНСТВОТО	**0800**	**200**	**654**	**11**	**643**	**103**	**4**	**658**	**858**	**652**	**93**	**559**	**543**	**11**	**97**	**577**	**54**	**206**	**718**	**29**	**671**	**4**	**397**	**355**	**0**	**53**	**219**	**2**	**568**

НЯКОИ ВИДОВЕ ПРЕСТЪПЛЕНИЯ ПО НК	шифър на реда	останали несв. дела в началото на отчетния период	Постъпили дела				продължаващи дела под същия номер	Общо постъпили дела през отчетния период	Дела за разглеждане (к1+к7)	Свършени дела				От св.дела б.п.по чл. 356		Свършени до 3 месеца	обжалвани дела	останали несв. дела в края на отчетния период	Съдени лица		Осъдени лица к.20 = к.22+к.24+к.25+к.26+к.27								брой наказани лица по споразум. - чл.381-384 НПК
			общо	в т. ч.						Общо свършени дела (к10+к11)	решени по съществото с присъда	прекр.и спор.		решени	прекратени и споразумения				общо	в т. ч. оправдани	всичко	в т.ч. непълнолетни	л.от св.до 3 г.		лишаване от свобо-да над 3 до 15 г.	глоба	пробации	други наказания	
				Повт. внесени и обр. под нов номер след	новообразувани	бързи произв. по чл. 356 НПК						всичко	в т.ч. свърш.споразум.-чл.381-384										общо	в т.ч. условно					
а	б	1	2	3	4	5	6	7	8	9	10	11	12	13	14	15	16	17	18	19	20	21	22	23	24	25	26	27	28
ПРЕСТЪПЛЕНИЯ ПРОТИВ ДЕЙНОСТТА НА ДЪРЖАВНИТЕ ОРГАНИ И ОБЩЕСТВЕНИТЕ ОРГАНИЗАЦИИ	0900	158	582	14	568	203	1	583	741	582	89	493	475	11	192	508	69	159	668	19	628	14	498	430	3	69	54	4	512
в т.ч. Незаконно преминаване през границата - чл. 279 НК	0910	12	331	3	328	168	0	331	343	318	29	289	288	8	160	313	12	25	339	3	335	13	329	313	0	0	3	3	303
Незаконно превеждане през границата - чл. 280 НК	0911	11	27	0	27	5	0	27	38	32	3	29	28	0	5	24	5	6	55	0	55	0	53	46	2	0	0	0	37
Престъпление по служба - чл. 284 НК	0919	0	0	0	0	0	0	0	0	0	0	0	0	0	0	0	0	0	0	0	0	0	0	0	0	0	0	0	0
Престъпление по служба - чл. 284а - чл. 284в НК	0920	0	0	0	0	0	0	0	0	0	0	0	0	0	0	0	0	0	0	0	0	0	0	0	0	0	0	0	0
Престъпление по служба - чл. 285 НК	0921	0	0	0	0	0	0	0	0	0	0	0	0	0	0	0	0	0	0	0	0	0	0	0	0	0	0	0	0
ПРЕСТЪПЛЕНИЯ ПРОТИВ СПОРТА - чл. 307б - чл. 307е НК	900А	0	0	0	0	0	0	0	0	0	0	0	0	0	0	0	0	0	0	0	0	0	0	0	0	0	0	0	0
ДОКУМЕНТНИ ПРЕСТЪПЛЕНИЯ - чл. 308 - чл. 319 НК	1000	208	383	8	373	34	8	391	599	429	89	340	319	2	32	335	39	170	446	11	412	1	224	217	0	54	130	4	314
ПРЕСТЪПЛЕНИЯ ПРОТИВ РЕДА И ОБЩЕСТВЕНОТО СПОКОЙСТВИЕ	1200	167	263	11	251	24	5	268	435	268	86	182	163	3	20	177	54	167	329	14	298	3	143	97	2	60	92	1	176
в т.ч. Хулиганство - чл. 325, ал. 1 НК	1206	79	82	6	76	9	4	86	165	100	39	61	53	1	7	60	20	65	119	4	106	0	36	25	0	35	35	0	60
Квалифицирани състави на хулиганство - чл. 325, ал. 2, 3 и 4 НК	1207	58	129	2	126	14	1	130	188	120	23	97	89	1	12	91	20	68	165	5	155	2	95	62	2	9	48	1	97
ОБЩООПАСНИ ПРЕСТЪПЛЕНИЯ	1300	1 533	5 637	96	5 546	1 691	20	5 657	7 190	5 906	935	4 971	4 813	267	1 450	5 068	446	1 284	5 927	55	5 804	52	4 904	3 987	4	674	190	32	4 768
в.т.ч. Причиняване на телесни повреди и щети в транспорта - чл. 343, ал. 1, б. "а" и б. "б" НК	1312	126	110	9	101	13	0	110	236	121	51	70	56	11	15	84	26	115	117	1	101	1	66	61	0	25	10	0	56
Причиняване на телесна повреда при управление на МПС в квалифицирани случаи - чл. 343, ал. 3, б. "а" НК	1314	130	158	10	148	14	2	160	290	177	46	131	126	0	14	116	40	113	175	4	166	2	148	132	0	9	8	1	122
Противозаконно отнемане на МПС - чл. 346 НК	1321	60	81	5	76	5	2	83	143	99	37	62	58	0	5	61	18	44	121	7	113	21	87	65	2	5	18	1	73
Състави на придобиване и държане на наркотични вещества - чл. 354а, ал. 3, 4 и 5 НК	1333	249	840	38	801	159	4	844	1 093	876	197	679	664	32	135	723	73	217	886	7	872	19	543	380	1	286	27	15	653
Основен състав на отглеждане на растения с цел производство на наркотични вещества - чл. 354в, ал. 1 НК	1335	17	31	0	31	0	0	31	48	34	11	23	21	0	0	28	3	14	35	2	28	0	28	28	0	0	0	0	18
ПРЕСТЪПЛЕНИЯ ПРОТИВ ОТБРАНИТЕЛНАТА СПОСОБНОСТ НА РЕПУБЛИКАТА	1400	0	0	0	0	0	0	0	0	0	0	0	0	0	0	0	0	0	0	0	0	0	0	0	0	0	0	0	0
ВОЕННИ ПРЕСТЪПЛЕНИЯ	1500	0	0	0	0	0	0	0	0	0	0	0	0	0	0	0	0	0	0	0	0	0	0	0	0	0	0	0	0
ВСИЧКО НОХД от ш.0200 до ш.1500	1699	5 544	11 641	293	11 344	2 272	114	11 755	17 299	12 362	3 394	8 968	8 392	326	1 986	9 506	1 700	4 937	13 315	399	12 411	293	9 377	6 860	88	1 096	1 647	203	8 751
НЧХД	1700	1 248	1 059	28	1 028	0	64	1 123	2 371	1 163	451	712	54	0	0	447	412	1 208	1 152	221	244	3	10	9	0	198	24	12	1
чл. 78а НК	4350	703	1 988	30	1 958	112	20	2 008	2 711	2 074	1 962	112	0	105	1	1 770	234	637	2 092	81	1 890	35				1 814		76	1
ЧНД - съдебно производство	2000	795	16 816	10	16 806	0	15	16 831	17 626	16 857	15 886	971	1	0	12	16 616	727	769	2 009	0	21	13				0		17	0
в т.ч. Производство за определяне на общо наказание по чл. 23-27 НК (кумулации – чл. 306, ал. 1, т. 1 НПК)	2110	315	1 232	6	1 226	0	2	1 234	1 549	1 253	1 050	203	0	0	0	1 171	257	296											
Производство по молби за реабилитация	2400	104	299	2	297	0	0	299	403	320	208	112	1	0	0	287	11	83											
Производство по предложение за принудителни медицински мерки по чл. 89 НК	2410	71	562	1	561	0	13	575	646	548	473	75	0	0	0	521	175	98											
Производство по чл. 24 ЗБППМН	2500	4	43	0	42	0	0	43	47	40	39	1	0	0	0	35	5	7	10	0	1	1				0		1	0
Производство по чл. 24а ЗБППМН	2510	13	27	0	27	0	0	27	40	33	30	3	0	0	0	31	7	7	17	0	11	11				0		11	0
ЧНД от досъдебното производство	3000	183	12 037	4	12 033	0	10	12 047	12 230	11 966	11 106	860	0	0	5	11 910	935	264											
Общо ЧНД /ш.2000 + ш.3000/		978	28 853	14	28 839	0	25	28 878	29 856	28 823	26 992	1 831	1	0	17	28 526	1 662	1 033	x	x	x	x	x	x	x	x	x	x	0

НЯКОИ ВИДОВЕ ПРЕСТЪПЛЕНИЯ ПО НК	шифър на реда	останали несв. дела в началото на отчетния период	Постъпили дела				продължаващи дела под същия номер	Общо постъпили дела през отчетния период	Дела за разглеждане (к1+к7)	Свършени дела				От св.дела б.п.по чл. 356		Свършени до 3 месеца	обжалвани дела	останали несв. дела в края на отчетния период	Съдени лица		Осъдени лица к.20 = к.22+к.24+к.25+к.26+к.27								брой наказани лица по опоразум. - чл.381-384 НПК
			общо	в т. ч. Повт. внесени и обр. под нов номер след	в т. ч. новообразувани и	в т. ч. бързи произв. по чл. 356 НПК				Общо свършени дела (к10+к11)	решени по същество с присъда	прекр.и спор. всичко	прекр.и спор. в т.ч. свърш.споразум.-чл.381-384	решени	прекратени и споразумения				общо	в т.ч. оправдани	всичко	в т.ч. непълнолетни	л.от св.до 3 г. общо	л.от св.до 3 г. в т.ч. условно	лишаване от свобо-да над 3 до 15 г.	глоба	пробации	други наказания	
а	б	1	2	3	4	5	6	7	8	9	10	11	12	13	14	15	16	17	18	19	20	21	22	23	24	25	26	27	28

СПРАВКА II

	шифър на реда	несв. дела в нач.на периода	постъпили дела	дела за разглеждане	Свършени дела					ост. несв. де
					общо	потвърдени	изменени	отменени	прекратени	
а	б	1	2	3	4	5	6	7	8	9
АДМИНИСТРАТИВНИ ДЕЛА - ОБЩО (без ш.4350)	4000	11 472	16 408	**27 880**	**16 734**	6 652	1 805	6 573	1 704	**11 146**
в.т.ч. КАТ	4010	4 396	6 433	**10 829**	**5 997**	2 401	561	2 474	561	4 832
КФН	4020	424	407	**831**	**314**	256	9	33	16	517
НЗОК	4030	3	77	**80**	**22**	16	1	5	0	58
НАП	4040	1 003	1 405	**2 408**	**1 403**	582	215	519	87	1 005
АДФИ	4050	177	138	**315**	**167**	68	20	70	9	148
Агенция "Митници"	4060	370	412	**782**	**405**	157	30	181	37	377
ДНСК	4070	92	83	**175**	**112**	16	8	83	5	63
КРС	4080	121	91	**212**	**129**	86	11	27	5	83
СЕМ	4090	22	13	**35**	**20**	16	1	3	0	15
Комисия за защита на потребителите	4120	348	421	**769**	**487**	245	56	159	27	282
Комисия за защита от дискриминация	4140	0	2	**2**	**2**	0	0	1	1	0
ДАНС	4150	12	0	**12**	**3**	2	0	1	0	9
Патентно ведомство	4160	37	16	**53**	**33**	11	9	12	1	20
Агенция за закрила на детето	4200	14	4	**18**	**10**	1	1	8	0	8
Министерство на културата	4210	50	63	**113**	**57**	11	10	34	2	56
МВР	4260	801	1 540	**2 341**	**1 513**	503	120	691	199	828
Общини	4270	883	700	**1 583**	**1 104**	320	158	451	175	479
Сметна Палата	4300	24	5	**29**	**5**	1	0	3	1	24
Здравна инспекция	4340	74	120	**194**	**116**	39	8	63	6	78
Производство по УБДХ	4360	5	499	**504**	**499**	428	0	7	64	5
Производство по ЗООРПСМ	4370	6	10	**16**	**16**	8	2	5	1	0

СПРАВКА III

		Брой
а		в
Брой насрочвания на дела – ОХ + ЧХ		32 175
В т.ч. от общ характер		27 120
Брой отлагания на дела ОХ + ЧХ		17 864
В т.ч. от общ характер		10 832
Изпратени дела за доразсл.от съдия-докладчик		157
Изпр.за доразсл.в открито заседание		267
От влезли в сила решени,брой дела, изпратени за доразследване		110
Кумулации		1 729

СПРАВКА IV

		Брой
а		в
От несвършените дела /кол.17/ с изтекъл срок от първото образуване на делото		
А/ до 3 месеца		5 619
Б/ от три до шест месеца		2 200
В/ от 6 месеца до 1 година		2 673
Г/ над една година		3 071
От решените дела /кол. 10/ с ненаписани мотиви към присъдата с изтекъл 60-дневен срок		253

СПРАВКА V

		Брой
а		в
Издадени свидетелства за съдимост		284 455
Издадени справки за съдимост		119 325

СПРАВКА VI

СВЪРШЕНИ ДЕЛА		Брой
Гл.XIV НПК Бързи производства		2 409
Гл.XXV НПК Незабавни производства		2
Гл.XXVI НПК Свършени производства по искане на обвиняемия		10
Гл.XXVII НПК Съкратени производства		1 001

Приложение № 114

ВСИЧКИ РАЙОННИ СЪДИЛИЩА
Дялово разпределение на видовете НАКАЗАТЕЛНИ ОБЩ ХАРАКТЕР ДЕЛА
за I полугодие на 2019 година

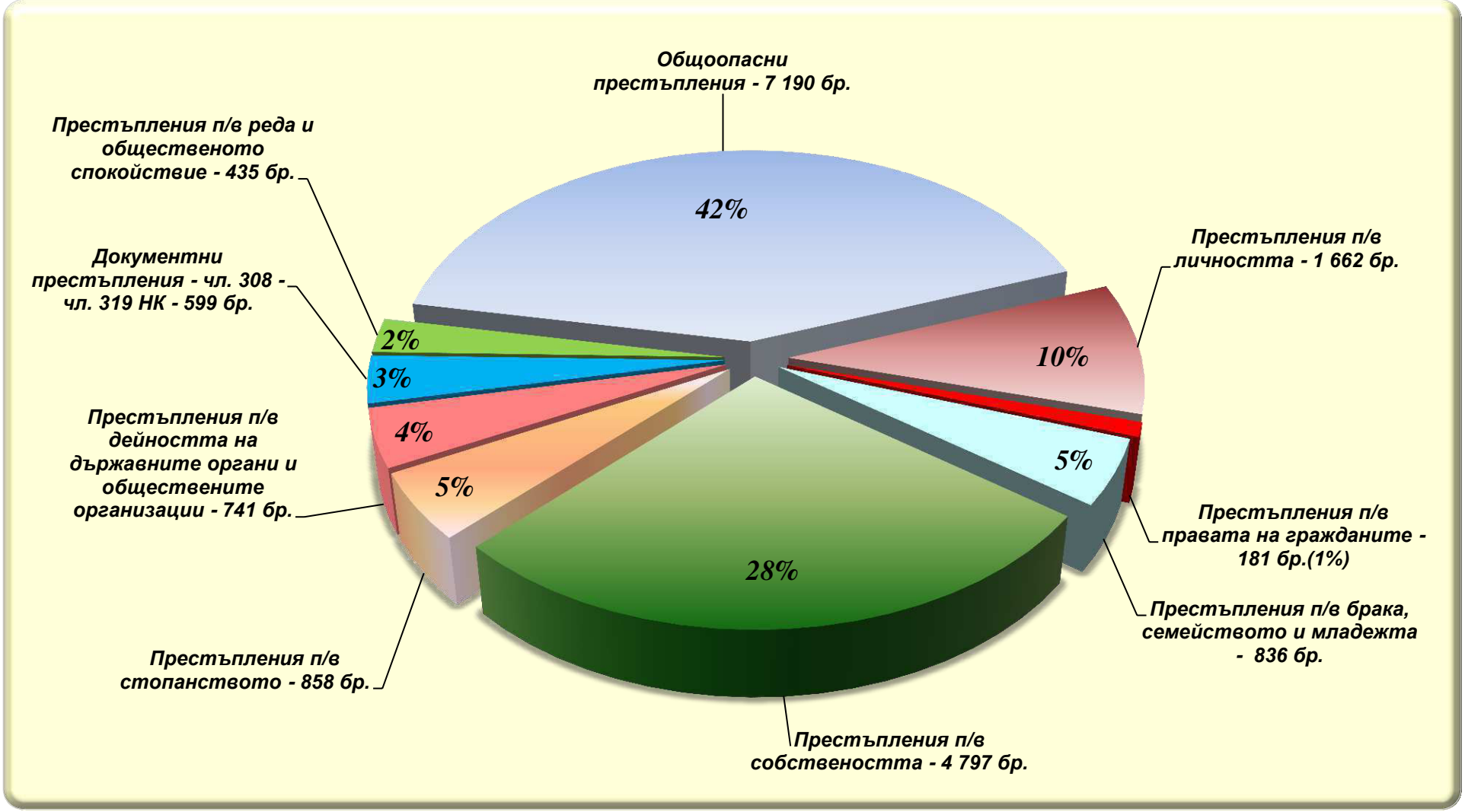

Приложение № 115

Отчет за дейността на Административните съдилища за 6 месеца на 2019 година

Административни дела		Година	Висящи дела в началото на периода	Образувани дела за периода	в т.ч.:Върнати за продължаване на съдопроизводството	Всичко дела за разглеждане	Свършени дела: Решени дела: Общо решени дела	Решени дела: в т.ч.административния акт е: обявен за нищожен	изменен, отменен изцяло или отчасти	отхвърлено оспорването	уважени изцяло	Прекратени дела: Общо прекратени дела	Прекратени дела: в т.ч. по: споразумения чл.178 АПК	Общо свършени дела	Свършени в срок дела: до 1 м.	от 1 до 3м.	над 3 м.	Висящи дела в края на периода	Срок на изготвяне на съдебни актове: до 1 м.	от 1 до 3м.	над 3 м.	Обжалвани и протестирани дела	Резултати: Потвърдени	Отмемени изцяло	Отменени частично
а		*б*	*1*	*2*	*2а*	*3*	*4*	*4а*	*4б*	*4в*	*4г*	*5*	*5а*	*6*	*6а*	*6б*	*6в*	*7*	*8а*	*8б*	*8в*	*9*	*10а*	*10б*	*10в*
Общо първоинстанционни дела	**А**	**2017**	**7 734**	**15 297**	**220**	**23 031**	**9 930**	**151**	**1 828**	**3 872**	**4 079**	**4 524**	**3**	**14 454**	**6 616**	**3 905**	**3 933**	**8 577**	**13 329**	**865**	**260**	**5 850**	**3 740**	**1 329**	**439**
		2018	**9 411**	**15 222**	**290**	**24 633**	**11 738**	**146**	**2 069**	**4 649**	**4 874**	**4 309**	**4**	**16 047**	**6 473**	**4 750**	**4 824**	**8 586**	**14 657**	**1 056**	**334**	**6 864**	**4 301**	**1 508**	**391**
		2019	**9 526**	**17 265**	**246**	**26 791**	**12 062**	**159**	**2 008**	**4 829**	**5 066**	**5 233**	**2**	**17 295**	**7 337**	**5 197**	**4 761**	**9 496**	**15 662**	**1 071**	**255**	**6 798**	**4 430**	**1 551**	**393**
Жалби срещу подзаконови нормативни актове	Б	2017	215	883	10	**1 098**	317	6	154	13	144	307	0	**624**	127	397	100	**474**	615	9	0	82	35	9	1
		2018	390	745	8	**1 135**	392	12	120	35	225	375	0	**767**	164	423	180	**368**	748	17	2	144	47	19	9
		2019	342	780	1	**1 122**	434	7	168	25	234	341	0	**775**	120	458	197	**347**	745	7	3	118	97	39	7
Изборен кодекс	В	2017	1	12	1	**13**	8	0	2	4	2	3	0	**11**	9	2	0	**2**	10	1	0	11	6	5	0
		2018	1	4	0	**5**	4	0	0	4	0	1	0	**5**	4	1	0	**0**	5	0	0	4	5	1	0
		2019	0	11	0	**11**	6	0	0	6	0	4	0	**10**	10	0	0	**1**	10	0	0	2	2	0	0
ДОПК и ЗМ	Г	2017	1 784	2 128	24	**3 912**	1 666	36	389	746	495	410	0	**2 076**	551	469	1 056	**1 836**	1 651	340	85	1 253	945	317	269
		2018	1 874	1 758	26	**3 632**	1 548	20	381	755	392	347	0	**1 895**	461	379	1 055	**1 737**	1 439	340	116	1 215	886	275	178
		2019	1 837	2 111	23	**3 948**	1 685	26	400	832	427	469	0	**2 154**	571	566	1 017	**1 794**	1 737	300	96	1 142	685	279	144
ЗУТ и ЗКИР	Д	2017	1 105	1 380	35	**2 485**	889	24	196	415	254	589	0	**1 478**	391	381	706	**1 007**	1 360	86	32	833	478	188	16
		2018	1 185	1 238	60	**2 423**	902	20	159	467	256	510	2	**1 412**	316	343	753	**1 011**	1 274	112	26	859	580	228	22
		2019	1 122	1 506	38	**2 628**	895	25	149	461	260	579	1	**1 474**	396	349	729	**1 154**	1 292	114	16	820	434	169	17
ЗСПЗЗ,ЗВГЗГФ,ЗОСОИ, ЗВСВНОИ по ЗТСУ …	Е	2017	91	72	6	**163**	41	1	12	15	13	66	0	**107**	49	18	40	**56**	92	10	5	66	35	19	6
		2018	46	88	3	**134**	27	0	9	10	8	74	0	**101**	51	29	21	**33**	91	7	3	61	37	18	2
		2019	30	60	3	**90**	26	0	4	9	13	45	0	**71**	33	20	18	**19**	67	1	1	38	12	11	0
КСО и ЗСП	Ж	2017	549	659	7	**1 208**	544	3	93	276	172	178	1	**722**	159	292	271	**486**	631	72	19	398	248	65	3
		2018	575	796	7	**1 371**	578	3	83	332	160	224	0	**802**	189	308	305	**569**	723	64	15	450	403	96	12
		2019	639	836	10	**1 475**	665	5	98	347	215	256	0	**921**	239	362	320	**554**	813	87	7	467	437	108	12
ЗДСл, ЗМВР,ЗОВС и ЗСВ	З	2017	610	957	7	**1 567**	739	11	151	270	307	223	0	**962**	219	381	362	**605**	894	49	19	532	331	103	1
		2018	622	946	16	**1 568**	774	3	155	327	289	225	0	**999**	190	414	395	**569**	887	90	22	521	358	124	4
		2019	649	934	8	**1 583**	742	10	102	337	293	279	0	**1 021**	246	395	380	**562**	886	97	25	536	470	130	5
ЗДС, ЗОбС, ЗМСМА и ЗАдм	И	2017	295	511	18	**806**	286	15	77	104	90	241	0	**527**	174	209	144	**279**	495	21	11	265	149	63	3
		2018	377	582	17	**959**	437	27	79	187	144	260	1	**697**	216	283	198	**262**	655	28	14	359	173	81	5
		2019	318	574	15	**892**	302	15	53	137	97	238	0	**540**	201	184	155	**352**	498	30	2	269	227	57	6
ЗЗК,ЗК,ЗОП,ЗПСК, лицензи	К	2017	161	165	3	**326**	140	2	21	89	28	61	0	**201**	54	63	84	**125**	167	25	9	128	76	29	5
		2018	130	213	3	**343**	128	1	21	75	31	61	1	**189**	65	48	76	**154**	147	28	14	150	94	32	3
		2019	155	263	2	**418**	160	0	26	88	46	99	0	**259**	94	74	91	**159**	211	39	9	154	95	31	3
Искове по АПК	Л	2017	933	1 390	35	**2 323**	537	2	160	197	178	589	1	**1 126**	475	323	328	**1 197**	1 065	44	17	573	324	127	85
		2018	1 306	1 650	51	**2 956**	1 006	1	273	259	473	632	0	**1 638**	561	634	443	**1 318**	1 529	83	26	707	339	138	66
		2019	1 477	2 254	50	**3 731**	1 250	2	278	298	672	729	0	**1 979**	649	854	476	**1 752**	1 792	95	32	718	458	126	127
Дела по чл.304 АПК	М	2017	11	77	0	**88**	55	0	1	43	11	12	0	**67**	56	10	1	**21**	67	0	0	11	2	2	0
		2018	22	83	1	**105**	74	0	0	58	16	13	0	**87**	73	13	1	**18**	86	1	0	10	7	1	0
		2019	12	80	0	**92**	45	0	1	38	6	16	0	**61**	50	11	0	**31**	59	0	0	23	4	0	0

Административни дела		Година	Висящи дела в началото на периода	Образувани дела за периода	в т.ч.:Върнати за продължаване на съдопроизводството	Всичко дела за разглеждане	Свършени дела: Решени дела: Общо решени дела	Решени дела: в т.ч.административния акт е: обявен за нищожен	изменен, отменен изцяло или отчасти	отхвърлено оспорването	уважени изцяло	Прекратени дела: Общо прекратени дела	Прекратени дела: в т.ч. по: споразумения чл.178 АПК	Общо свършени дела	Свършени в срок дела: до 1 м.	от 1 до 3м.	над 3 м.	Висящи дела в края на периода	Срок на изготвяне на съдебни актове: до 1 м.	от 1 до 3м.	над 3 м.	Обжалвани и протестирани дела	Резултати: Потвърдени	Отмемени изцяло	Отменени частично
а		б	1	2	2а	3	4	4а	4б	4в	4г	5	5а	6	6а	6б	6в	7	8а	8б	8в	9	10а	10б	10в
Дела за бавност	Н	2017	0	0	0	**0**	0	0	0	0	0	0	0	**0**	0	0	0	**0**	0	0	0	0	0	0	0
		2018	0	0	0	**0**	0	0	0	0	0	0	0	**0**	0	0	0	**0**	0	0	0	0	0	0	0
		2019	0	1	0	**1**	1	0	0	0	1	0	0	**1**	1	0	0	**0**	1	0	0	0	0	0	0
Други административни дела	О	2017	1 905	4 326	70	**6 231**	2 234	51	395	1 228	560	1 589	1	**3 823**	1 664	1 333	826	**2 408**	3 554	207	62	1 486	969	363	47
		2018	2 820	4 171	89	**6 991**	3 136	53	642	1 634	807	1 391	0	**4 527**	1 300	1 850	1 377	**2 464**	4 147	284	96	2 058	1 168	408	89
		2019	2 839	4 784	89	**7 623**	3 031	65	476	1 728	762	1 916	1	**4 947**	1 686	1 895	1 366	**2 676**	4 499	299	64	2 181	1 344	507	68
Частни административни дела	П	2017	74	2 737	4	**2 811**	2 474	0	177	472	1 825	256	0	**2 730**	2 688	27	15	**81**	2 728	1	1	212	142	39	3
		2018	63	2 948	9	**3 011**	2 732	6	147	506	2 073	196	0	**2 928**	2 883	25	20	**83**	2 926	2	0	326	204	87	1
		2019	106	3 071	7	**3 177**	2 820	4	253	523	2 040	262	0	**3 082**	3 041	29	12	**95**	3 052	2	0	330	165	94	4
Общо касационни дела	Р	**2017**	**2 689**	**8 030**	**7**	**10 719**	**7 715**	**10**	**1 265**	**5 276**	**1 164**	**365**	**0**	**8 080**	**1 890**	**5 647**	**543**	**2 639**	**7 725**	**271**	**84**	**63**	**32**	**9**	**0**
		2018	**2 526**	**8 177**	**10**	**10 703**	**7 969**	**4**	**1 149**	**5 501**	**1 315**	**391**	**0**	**8 360**	**1 830**	**5 891**	**639**	**2 343**	**8 086**	**194**	**80**	**51**	**29**	**8**	**0**
		2019	**2 411**	**7 752**	**5**	**10 163**	**7 150**	**7**	**951**	**5 011**	**1 181**	**265**	**0**	**7 415**	**1 542**	**5 201**	**672**	**2 748**	**7 166**	**167**	**67**	**50**	**23**	**5**	**0**
от тях: наказателно административен характер дела	С	2017	2 618	7 792	6	**10 410**	7 523	8	1 228	5 175	1 112	331	0	**7 854**	1 793	5 539	522	**2 556**	7 505	267	82	55	29	8	0
		2018	2 440	7 956	8	**10 396**	7 758	3	1 106	5 377	1 272	351	0	**8 109**	1 718	5 791	600	**2 287**	7 853	183	77	40	21	7	0
		2019	2 329	7 534	5	**9 863**	6 961	5	926	4 892	1 138	237	0	**7 198**	1 468	5 089	641	**2 665**	6 959	160	64	36	16	4	0
от тях: други касационни дела	Т	2017	71	238	1	**309**	192	2	37	101	52	34	0	**226**	97	108	21	**83**	220	4	2	8	3	1	0
		2018	86	221	2	**307**	211	1	43	124	43	40	0	**251**	112	100	39	**56**	233	11	3	11	8	1	0
		2019	82	218	0	**300**	189	2	25	119	43	28	0	**217**	74	112	31	**83**	207	7	3	14	7	1	0
ВСИЧКО ДЕЛА	У	**2017**	**10 423**	**23 327**	**227**	**33 750**	**17 645**	**161**	**3 093**	**9 148**	**5 243**	**4 889**	**3**	**22 534**	**8 506**	**9 552**	**4 476**	**11 216**	**21 054**	**1 136**	**344**	**5 913**	**3 772**	**1 338**	**439**
		2018	**11 937**	**23 399**	**300**	**35 336**	**19 707**	**150**	**3 218**	**10 150**	**6 189**	**4 700**	**4**	**24 407**	**8 303**	**10 641**	**5 463**	**10 929**	**22 743**	**1 250**	**414**	**6 915**	**4 330**	**1 516**	**391**
		2019	**11 937**	**25 017**	**251**	**36 954**	**19 212**	**166**	**2 959**	**9 840**	**6 247**	**5 498**	**2**	**24 710**	**8 879**	**10 398**	**5 433**	**12 244**	**22 828**	**1 238**	**322**	**6 848**	**4 453**	**1 556**	**393**
Брой съдии **по ЩАТ**	Ф	2017				**278**																			
		2018				**281**																			
		2019				**285**																			
Натовареност по щат	Х	2017				**20.23**								**13.51**											
		2018				**20.96**								**14.48**											
		2019				**21.61**								**14.45**											
Отработени човекомесеци	Ц	2017				**1 421.00**																			
		2018				**1 420.50**																			
		2019				**1 593.00**																			
Действителна натовареност	Ч	2017				**23.75**								**15.86**											
		2018				**24.88**								**17.18**											
		2019				**23.20**								**15.51**											

РЕЗУЛТАТИ ОТ ВЪРНАТИ ОБЖАЛВАНИ И ПРОТЕСТИРАНИ ДЕЛА		Всичко дела			От тях решени			От тях прекратени		
	Ш	Потвърдени	Отменени изцяло	Отменени частично	Потвърдени	Отменени изцяло	Отменени частично	Потвърдени	Отменени изцяло	Отменени частично
		10а	10б	10в	11а	11б	11в	12а	12б	12в
	2017	**3 772**	**1 338**	**439**	2 809	990	412	963	348	27
	2018	**4 330**	**1 516**	**391**	3 145	1 106	354	1 185	410	37
	2019	**4 453**	**1 556**	**393**	3 594	1 160	368	859	396	25

Приложение № 116

Общо първоинстанционни дела в административните съдилища за I полугодие на 2019 година

Административни съдилища	Висящи дела в началото на периода	Образувани дела за периода	в т.ч.:Върнати за продължаване на съдопроизводството	**Всичко дела за разглеждане**	**Свършени дела**							**Общо свършени дела**	Свършени в срок дела:			**Висящи дела в края на периода**	Срок на изготвяне на съдебни актове			Обжалвани и протестирани дела	Резултати		
					Решени дела					Прекратени дела													
					Общо решени дела	в т.ч.администт.акт е :				Общо прекратени дела	в т.ч. по:		до 1 м.	от 1 до 3м.	над 3 м.		до 1 м.	от 1 до 3м.	над 3 м.		Потвърдени	Отмемени изцяло	Отменени частично
						обявен за нищожен	изменен, отменен изцяло или отчасти	отхвърлено оспорването	уважени изцяло		споразумения чл.178 АПК												
	1	*2*	*2а*	*3*	*4*	*4а*	*4б*	*4в*	*4г*	*5*	*5а*	*6*	*6а*	*6б*	*6в*	*7*	*8а*	*8б*	*8в*	*9*	*10а*	*10б*	*10в*
АдмС - София-град	4182	5977	101	10159	3937	55	605	1634	1643	1864	0	5801	3014	1001	1786	4358	4994	618	189	2500	1424	572	120
АдмС - София-област	256	706	16	962	369	9	179	149	32	278	1	647	242	239	166	315	647	0	0	203	96	46	7
АдмС - Благоевград	281	647	7	928	410	12	156	151	91	197	0	607	222	239	146	321	607	0	0	222	151	49	1
АдмС - Бургас	598	935	26	1533	858	0	84	401	373	236	0	1094	344	372	378	439	1049	45	0	488	378	99	39
АдмС - Варна	686	1045	17	1731	850	13	70	331	436	307	0	1157	408	329	420	574	720	110	20	541	365	149	46
АдмС - Велико Търново	270	379	8	649	384	11	54	152	167	102	0	486	149	155	182	163	469	16	1	213	165	57	25
АдмС - Видин	40	196	3	236	111	0	2	43	66	68	0	179	101	57	21	57	179	0	0	63	42	13	5
АдмС - Враца	96	310	4	406	156	0	22	67	67	117	0	273	107	133	33	133	273	0	0	83	67	21	4
АдмС - Габрово	76	163	0	239	111	1	44	37	29	43	0	154	60	68	26	85	154	0	0	39	46	8	4
АдмС - Добрич	102	218	4	320	157	8	58	66	25	56	0	213	56	78	79	107	213	0	0	86	60	20	6
АдмС - Кърджали	80	226	0	306	187	3	15	33	136	43	0	230	48	138	44	76	230	0	0	51	84	13	1
АдмС - Кюстендил	169	319	6	488	217	0	8	103	106	115	0	332	120	114	98	156	332	0	0	108	92	32	2
АдмС - Ловеч	154	288	4	442	134	3	14	65	52	124	0	258	99	89	70	184	255	3	0	55	41	22	2
АдмС - Монтана	53	188	4	241	125	2	2	44	77	59	0	184	97	73	14	57	184	0	0	53	35	13	2
АдмС - Пазарджик	206	490	2	696	310	7	144	105	54	143	0	453	140	186	127	243	453	0	0	165	95	40	16
АдмС - Перник	118	293	5	411	210	0	15	64	131	94	0	304	137	115	52	107	304	0	0	84	61	16	6
АдмС - Плевен	166	509	11	675	257	1	15	102	139	208	0	465	208	178	79	210	440	24	1	142	78	36	4
АдмС - Пловдив	879	1402	0	2281	1106	13	89	510	494	350	0	1456	443	443	570	825	1200	221	35	760	454	164	51
АдмС - Разград	45	164	0	209	128	0	11	44	73	49	0	177	79	86	12	32	177	0	0	58	33	7	0
АдмС - Русе	183	428	5	611	333	0	31	87	215	137	0	470	257	167	46	141	462	0	8	142	103	16	10
АдмС - Силистра	34	158	0	192	113	3	38	30	42	41	1	154	81	56	17	38	154	0	0	24	29	5	1
АдмС - Сливен	122	262	1	384	190	0	19	68	103	91	0	281	117	95	69	103	281	0	0	94	64	27	5
АдмС - Смолян	65	261	2	326	180	3	103	52	22	63	0	243	177	53	13	83	243	0	0	91	89	30	4
АдмС - Стара Загора	210	459	9	669	297	5	31	107	154	157	0	454	132	227	95	215	447	7	0	158	102	35	11
АдмС - Търговище	54	146	1	200	113	0	8	49	56	36	0	149	70	60	19	51	149	0	0	54	34	9	3
АдмС - Хасково	259	516	10	775	384	4	18	186	176	135	0	519	165	234	120	256	491	27	1	173	124	25	12
АдмС - Шумен	72	332	0	404	257	1	167	89	0	64	0	321	184	87	50	83	321	0	0	66	57	17	2
АдмС - Ямбол	70	248	0	318	178	5	6	60	107	56	0	234	80	125	29	84	234	0	0	82	61	10	4

Приложение № 117

Жалби срещу подзаконови нормативни актове в административните съдилища за I полугодие на 2019 година

Административни съдилища	Висящи дела в началото на периода	Образувани дела за периода	в т.ч.:Върнати за продължаване на съдопроизводството	**Всичко дела за разглеждане**	**Свършени дела**							**Общо свършени дела**	Свършени в срок дела:			**Висящи дела в края на периода**	Срок на изготвяне на съдебни актове			Обжалвани и протестирани дела	Резултати		
					Решени дела					Прекратени дела													
					Общо решени дела	в т.ч.администт.акт е :				Общо прекратени дела	в т.ч. по:		до 1 м.	от 1 до 3м.	над 3 м.		до 1 м.	от 1 до 3м.	над 3 м.		Потвърдени	Отмемени изцяло	Отменени частично
						обявен за нищожен	изменен, отменен изцяло или отчасти	отхвърлено оспорването	уважени изцяло		споразумения чл.178 АПК												
	1	*2*	*2а*	*3*	*4*	*4а*	*4б*	*4в*	*4г*	*5*	*5а*	*6*	*6а*	*6б*	*6в*	*7*	*8а*	*8б*	*8в*	*9*	*10а*	*10б*	*10в*
АдмС - София-град	13	22	0	35	6	0	4	1	1	10		16	11	1	4	19	14	1	1	6	1	2	0
АдмС - София-област	53	75		128	66	1	63	2		30		96		56	40	32	96			8	5	1	1
АдмС - Благоевград	10	44	1	54	17	2	12	3	0	12	0	29	3	13	13	25	29	0	0	6	1	5	0
АдмС - Бургас	20	36		56	36		6	2	28	7		43	1	30	12	13	43			7	12	2	1
АдмС - Варна	23	29	0	52	14	0	1	0	13	20	0	34	1	20	13	18	12	2	0	10	4	2	2
АдмС - Велико Търново	16	32	0	48	21	2	5	1	13	5	0	26	0	11	15	22	25	1	0	12	5	3	1
АдмС - Видин	4	15		19	5		1		4	8		13	5	8		6	13			2			
АдмС - Враца	18	18	0	36	14	0	0	0	14	15	0	29	5	22	2	7	29	0	0	1	3	1	0
АдмС - Габрово	5	9		14	6		6			2		8		6	2	6	8			2	3	2	
АдмС - Добрич	8	30	0	38	13	1	12	0	0	10		23	0	7	16	15	23	0	0	0	3	1	0
АдмС - Кърджали	7	16	0	23	15	0	1	0	14	3	0	18	2	13	3	5	18	0	0	3	6	1	0
АдмС - Кюстендил	7	23		30	9				9	14		23	6	11	6	7	23			6	4	2	
АдмС - Ловеч	14	29		43	2				2	23		25		19	6	18	25			1	3		
АдмС - Монтана	6	22	0	28	6	0	0	0	6	9	0	15	3	12	0	13	15	0	0	0	2	0	0
АдмС - Пазарджик	10	28		38	12		11	1		13		25	2	17	6	13	25			3	2	3	
АдмС - Перник	12	12		24	3				3	11		14	1	1	12	10	14						
АдмС - Плевен	17	28	0	45	19	0	1	0	18	13	0	32	2	26	4	13	29	3	0	4	1	0	0
АдмС - Пловдив	32	72	0	104	29	0	1	8	20	40	0	69	25	22	22	35	67	0	2	24	16	6	0
АдмС - Разград	5	14	0	19	11	0	3	1	7	4	0	15	3	12	0	4	15	0	0	2	5	0	0
АдмС - Русе	7	20	0	27	16	0	1	0	15	7	0	23	2	21	0	4	23	0	0	0	1	2	0
АдмС - Силистра	3	12	0	15	5	0	5	0	0	8	0	13	0	12	1	2	13	0	0	0	1	1	0
АдмС - Сливен	6	10	0	16	4	0	1	0	3	5	0	9	1	3	5	7	9	0	0	0	1	1	0
АдмС - Смолян	4	22		26	21		21			3		24	22	2		2	24			3	2		
АдмС - Стара Загора	7	36		43	16	1	2		13	8		24	3	16	5	19	24			4	5	2	
АдмС - Търговище	7	17		24	13		3	1	9	4		17	3	14		7	17			3			
АдмС - Хасково	18	37	0	55	27	0	1	3	23	18	0	45	4	34	7	10	45	0	0	9	7	1	2
АдмС - Шумен	7	34	0	41	7	0	6	1	0	28	0	35	10	22	3	6	35	0	0	1	2	1	0
АдмС - Ямбол	3	38		41	21		1	1	19	11		32	5	27		9	32			1	2		

Приложение № 118

Дела по Изборния кодекс в административните съдилища за I полугодие на 2019 година

Административни съдилища	Висящи дела в началото на периода	Образувани дела за периода	в т.ч.:Върнати за продължаване на съдопроизводството	**Всичко дела за разглеждане**	**Свършени дела**							**Общо свършени дела**	Свършени в срок дела:			**Висящи дела в края на периода**	Срок на изготвяне на съдебни актове			Обжалвани и протестирани дела	Резултати		
					Решени дела					Прекратени дела													
					Общо решени дела	в т.ч.администт.акт е :				Общо прекратени дела	в т.ч. по:		до 1 м.	от 1 до 3м.	над 3 м.		до 1 м.	от 1 до 3м.	над 3 м.		Потвърдени	Отмемени изцяло	Отменени частично
						обявен за нищожен	изменен, отменен изцяло или отчасти	отхвърлено оспорването	уважени изцяло		споразумения чл.178 АПК												
	1	*2*	*2а*	*3*	*4*	*4а*	*4б*	*4в*	*4г*	*5*	*5а*	*6*	*6а*	*6б*	*6в*	*7*	*8а*	*8б*	*8в*	*9*	*10а*	*10б*	*10в*
АдмС - София-град	0	0	0	0	0	0	0	0	0	0		0	0	0	0	0	0	0	0	0	0	0	0
АдмС - София-област	0	0		0	0					0		0				0							
АдмС - Благоевград	0	1	0	1	0	0	0	0	0	0	0	0	0	0	0	1	0	0	0	1	1	0	0
АдмС - Бургас	0	0		0	0					0		0				0							
АдмС - Варна	0	0	0	0	0	0	0	0	0	0	0	0	0	0	0	0	0	0	0	0	0	0	0
АдмС - Велико Търново	0	0	0	0	0	0	0	0	0	0	0	0	0	0	0	0	0	0	0	0	0	0	0
АдмС - Видин	0	0		0	0					0		0				0							
АдмС - Враца	0	1	0	1	0	0	0	0	0	1	0	1	1	0	0	0	1	0	0	0	0	0	0
АдмС - Габрово	0	0		0	0					0		0				0							
АдмС - Добрич	0	1	0	1	1	0	0	1	0	0		1	1	0	0	0	1	0	0	0	0	0	0
АдмС - Кърджали	0	1	0	1	1	0	0	1	0	0	0	1	1	0	0	0	1	0	0	0	0	0	0
АдмС - Кюстендил	0	0		0	0					0		0				0							
АдмС - Ловеч	0	0		0	0					0		0				0							
АдмС - Монтана	0	0	0	0	0	0	0	0	0	0	0	0	0	0	0	0	0	0	0	0	0	0	0
АдмС - Пазарджик	0	0		0	0					0		0				0							
АдмС - Перник	0	0		0	0					0		0				0							
АдмС - Плевен	0	0	0	0	0	0	0	0	0	0	0	0	0	0	0	0	0	0	0	0	0	0	0
АдмС - Пловдив	0	1	0	1	0	0	0	0	0	1	0	1	1	0	0	0	1	0	0	1	0	0	0
АдмС - Разград	0	0	0	0	0	0	0	0	0	0	0	0	0	0	0	0	0	0	0	0	0	0	0
АдмС - Русе	0	1	0	1	1	0	0	1	0	0	0	1	1	0	0	0	1	0	0	0	0	0	0
АдмС - Силистра	0	1	0	1	1	0	0	1	0	0	0	1	1	0	0	0	1	0	0	0	0	0	0
АдмС - Сливен	0	1	0	1	0	0	0	0	0	1	0	1	1	0	0	0	1	0	0	0	0	0	0
АдмС - Смолян	0	0		0	0					0		0				0					1		
АдмС - Стара Загора	0	2		2	2			2		0		2	2			0	2						
АдмС - Търговище	0	0		0	0					0		0				0							
АдмС - Хасково	0	1	0	1	0	0	0	0	0	1	0	1	1	0	0	0	1	0	0	0	0	0	0
АдмС - Шумен	0	0	0	0	0	0	0	0	0	0	0	0	0	0	0	0	0	0	0	0	0	0	0
АдмС - Ямбол	0	0		0	0					0		0				0							

Приложение № 119

Дела по ДОПК и ЗМ в административните съдилища за I полугодие на 2019 година

Административни съдилища	Висящи дела в началото на периода	Образувани дела за периода	в т.ч.:Върнати за продължаване на съдопроизводството	**Всичко дела за разглеждане**	**Свършени дела**							**Общо свършени дела**	Свършени в срок дела:			**Висящи дела в края на периода**	Срок на изготвяне на съдебни актове			Обжалвани и протестирани дела	Резултати		
					Решени дела					Прекратени дела													
					Общо решени дела	в т.ч.администт.акт е :				Общо прекратени дела	в т.ч. по:		до 1 м.	от 1 до 3м.	над 3 м.		до 1 м.	от 1 до 3м.	над 3 м.		Потвърдени	Отмемени изцяло	Отменени частично
						обявен за нищожен	изменен, отменен изцяло или отчасти	отхвърлено оспорването	уважени изцяло		споразумения чл.178 АПК												
	1	*2*	*2а*	*3*	*4*	*4а*	*4б*	*4в*	*4г*	*5*	*5а*	*6*	*6а*	*6б*	*6в*	*7*	*8а*	*8б*	*8в*	*9*	*10а*	*10б*	*10в*
АдмС - София-град	901	951	8	1852	705	9	188	349	159	206		911	311	188	412	941	715	133	63	458	246	116	48
АдмС - София-област	6	34		40	9	1	1	6	1	10		19	5	10	4	21	19			7	3	1	
АдмС - Благоевград	13	45	1	58	26	1	15	10	0	10	0	36	12	13	11	22	36	0	0	7	4	1	0
АдмС - Бургас	146	127	4	273	155		32	73	50	26		181	40	39	102	92	166	15		92	59	21	12
АдмС - Варна	210	137	3	347	160	3	28	77	52	21	0	181	15	36	130	166	103	45	12	167	136	55	26
АдмС - Велико Търново	89	47	1	136	73	5	11	30	27	15	0	88	17	21	50	48	82	5	1	57	43	11	12
АдмС - Видин	3	19	1	22	8			4	4	5		13	6	2	5	9	13			1	1	2	
АдмС - Враца	6	21	0	27	10	0	0	6	4	7	0	17	9	6	2	10	17	0	0	8	3	0	1
АдмС - Габрово	8	6		14	7		4	3		2		9	2	5	2	5	9			2	4	2	
АдмС - Добрич	13	24	0	37	14	1	4	9	0	8		22	2	10	10	15	22	0	0	7	5	2	3
АдмС - Кърджали	3	14	0	17	6	0	2	2	2	2	0	8	2	4	2	9	8	0	0	3	2	1	0
АдмС - Кюстендил	10	16		26	12			6	6	8		20	5	6	9	6	20			6	1	2	
АдмС - Ловеч	6	9		15	3	2		1		3		6	1	1	4	9	6			2		2	1
АдмС - Монтана	5	11	0	16	8	0	0	8	0	7	0	15	9	4	2	1	15	0	0	6	0	0	0
АдмС - Пазарджик	22	47		69	32	1	20	11		8		40	8	16	16	29	40			6	4	1	1
АдмС - Перник	1	34		35	15			10	5	7		22	9	11	2	13	22			1			
АдмС - Плевен	4	41	3	45	18	0	0	12	6	8	0	26	8	12	6	19	21	4	1	6	2	3	0
АдмС - Пловдив	278	190	0	468	230	3	40	133	54	43	0	273	23	61	189	195	163	92	18	212	133	46	31
АдмС - Разград	4	10	0	14	6	0	0	3	3	4	0	10	5	2	3	4	10	0	0	4	4	0	0
АдмС - Русе	21	78	0	99	41	0	6	21	14	15	0	56	20	25	11	43	55	0	1	25	13	2	4
АдмС - Силистра	1	10	0	11	4	0	3	1	0	6	0	10	4	4	2	1	10	0	0	3	3	0	1
АдмС - Сливен	9	22	0	31	15	0	4	5	6	8	0	23	7	10	6	8	23	0	0	3	2	1	2
АдмС - Смолян	6	43	1	49	20		14	6		12		32	23	6	3	17	32			14	2	3	
АдмС - Стара Загора	26	74	1	100	42		10	17	15	15		57	14	27	16	43	54	3		21	8	4	2
АдмС - Търговище	9	16		25	14		3	6	5	3		17	3	12	2	8	17			5	3		
АдмС - Хасково	18	34	0	52	15	0	2	7	6	2	0	17	2	12	3	35	14	3	0	2	0	0	0
АдмС - Шумен	12	25	0	37	22	0	12	10	0	4	0	26	4	12	10	11	26	0	0	10	4	3	0
АдмС - Ямбол	7	26		33	15		1	6	8	4		19	5	11	3	14	19			7			

Приложение № 120

Дела по ЗУТ и ЗКИР в административните съдилища за I полугодие на 2019 година

Административни съдилища	Висящи дела в началото на периода	Образувани дела за периода	в т.ч.:Върнати за продължаване на съдопроизводството	**Всичко дела за разглеждане**	**Свършени дела**							**Общо свършени дела**	Свършени в срок дела:			**Висящи дела в края на периода**	Срок на изготвяне на съдебни актове			Обжалвани и протестирани дела	Резултати		
					Решени дела					Прекратени дела													
					Общо решени дела	в т.ч.администт.акт е :				Общо прекратени дела	в т.ч. по:		до 1 м.	от 1 до 3м.	над 3 м.		до 1 м.	от 1 до 3м.	над 3 м.		Потвърдени	Отмемени изцяло	Отменени частично
						обявен за нищожен	изменен, отменен изцяло или отчасти	отхвърлено оспорването	уважени изцяло		споразумения чл.178 АПК												
	1	*2*	*2а*	*3*	*4*	*4а*	*4б*	*4в*	*4г*	*5*	*5а*	*6*	*6а*	*6б*	*6в*	*7*	*8а*	*8б*	*8в*	*9*	*10а*	*10б*	*10в*
АдмС - София-град	299	417	10	716	221	7	35	107	72	165		386	155	63	168	330	308	65	13	198	131	33	4
АдмС - София-област	44	63	3	107	42	2	24	16		23		65	12	15	38	42	65			31	10	9	1
АдмС - Благоевград	86	93	2	179	66	2	24	40	0	34	0	100	20	26	54	79	100	0	0	59	29	9	1
АдмС - Бургас	133	121	7	254	92		5	49	38	49		141	15	38	88	113	137	4		97	59	14	2
АдмС - Варна	103	104	7	207	65	5	4	31	25	52	0	117	26	25	66	90	51	13	1	80	34	24	1
АдмС - Велико Търново	11	12	0	23	9	0	0	7	2	9	0	18	5	4	9	5	17	1	0	14	8	3	0
АдмС - Видин	0	14		14	1				1	5		6	4	2		8	6				2		
АдмС - Враца	10	36	1	46	11	0	1	7	3	7	0	18	7	7	4	28	18	0	0	11	4	2	0
АдмС - Габрово	7	13		20	5		2	3		5		10	2	3	5	10	10			4	1	1	
АдмС - Добрич	25	20	1	45	16	1	7	8	0	9		25	3	7	15	20	25	0	0	14	3	5	0
АдмС - Кърджали	11	13	0	24	13	0	3	0	10	6	0	19	2	4	13	5	19	0	0	6	7	2	0
АдмС - Кюстендил	20	20		40	16			11	5	4		20	4	1	15	20	20			10	7	3	
АдмС - Ловеч	10	16		26	3			2	1	6		9	2	4	3	17	9			7	5	4	
АдмС - Монтана	3	11	1	14	4	0	0	2	2	5	0	9	4	3	2	5	9	0	0	5	3	3	0
АдмС - Пазарджик	48	51		99	36	2	15	19		25		61	10	14	37	38	61			38	10	10	
АдмС - Перник	19	49	1	68	20		4	7	9	24		44	16	19	9	24	44			13	4	2	
АдмС - Плевен	14	22	0	36	10	0	0	4	6	8	0	18	7	7	4	18	16	2	0	7	2	2	0
АдмС - Пловдив	127	218	0	345	125	2	1	71	51	56	0	181	37	35	109	164	158	23	0	107	53	24	2
АдмС - Разград	1	7	0	8	3	0	0	2	1	3	0	6	3	2	1	2	6	0	0	2	5	1	0
АдмС - Русе	17	22	0	39	10	0	0	6	4	19	0	29	12	10	7	10	27	0	2	19	8	2	2
АдмС - Силистра	5	1	0	6	5	0	2	3	0	1	1	6	1	1	4	0	6	0	0	2	2	0	0
АдмС - Сливен	8	13	0	21	6	0	0	6	0	8	0	14	4	4	6	7	14	0	0	9	5	1	0
АдмС - Смолян	21	23		44	23	1	9	13		5		28	15	7	6	16	28			9	8	1	1
АдмС - Стара Загора	42	57	3	99	42	3	5	21	13	25		67	14	25	28	32	64	3		30	17	6	2
АдмС - Търговище	6	12		18	7			4	3	5		12	3	2	7	6	12			8	1		
АдмС - Хасково	28	32	2	60	16	0	0	9	7	12	0	28	5	6	17	32	25	3	0	16	11	5	1
АдмС - Шумен	8	20	0	28	12	0	8	4	0	4	0	16	3	6	7	12	16	0	0	3	2	2	0
АдмС - Ямбол	16	26		42	16			9	7	5		21	5	9	7	21	21			21	3	1	

Приложение № 121

Дела по ЗСПЗЗ, ЗВГЗГФ, ЗОСОИ, ЗВСВНОИ по ЗТСУ в административните съдилища за I полугодие на 2019 година

Административни съдилища	Висящи дела в началото на периода	Образувани дела за периода	в т.ч.:Върнати за продължаване на съдопроизводството	**Всичко дела за разглеждане**	**Свършени дела**							**Общо свършени дела**	Свършени в срок дела:			**Висящи дела в края на периода**	Срок на изготвяне на съдебни актове			Обжалвани и протестирани дела	Резултати		
					Решени дела					Прекратени дела													
					Общо решени дела	в т.ч.администт.акт е :				Общо прекратени дела	в т.ч. по:		до 1 м.	от 1 до 3м.	над 3 м.		до 1 м.	от 1 до 3м.	над 3 м.		Потвърдени	Отмемени изцяло	Отменени частично
						обявен за нищожен	изменен, отменен изцяло или отчасти	отхвърлено оспорването	уважени изцяло		споразумения чл.178 АПК												
	1	*2*	*2а*	*3*	*4*	*4а*	*4б*	*4в*	*4г*	*5*	*5а*	*6*	*6а*	*6б*	*6в*	*7*	*8а*	*8б*	*8в*	*9*	*10а*	*10б*	*10в*
АдмС - София-град	7	14	2	21	5	0	1	1	3	8		13	7	2	4	8	12	0	1	14	6	6	0
АдмС - София-област	4	4		8	2		2			6		8	3	3	2	0	8			3			
АдмС - Благоевград	0	9	1	9	0	0	0	0	0	5	0	5	4	1	0	4	5	0	0	1	0	1	0
АдмС - Бургас	1	3		4	0					2		2	1		1	2	2			1	1		
АдмС - Варна	3	3	0	6	3	0	0	2	1	2	0	5	1	1	3	1	3	0	0	2	0	1	0
АдмС - Велико Търново	0	2	0	2	1	0	0	1	0	1	0	2	2	0	0	0	2	0	0	0	0	0	0
АдмС - Видин	0	0		0	0					0		0				0							
АдмС - Враца	1	3	0	4	1	0	0	0	1	1	0	2	1	1	0	2	2	0	0	2	0	1	0
АдмС - Габрово	0	0		0	0					0		0				0							
АдмС - Добрич	0	1	0	1	0	0	0	0	0	1		1	1	0	0	0	1	0	0	0	0	0	0
АдмС - Кърджали	0	0	0	0	0	0	0	0	0	0	0	0	0	0	0	0	0	0	0	0	0	0	0
АдмС - Кюстендил	5	2		7	6			2	4	1		7		3	4	0	7			3			
АдмС - Ловеч	0	4		4	0					4		4	4			0	4						
АдмС - Монтана	1	2	0	3	1	0	0	1	0	2	0	3	2	0	1	0	3	0	0	2	1	0	0
АдмС - Пазарджик	0	0		0	0					0		0				0				1			
АдмС - Перник	0	3		3	0					3		3	2	1		0	3			1			
АдмС - Плевен	2	1	0	3	1	0	0	0	1	2	0	3	1	1	1	0	2	1	0	0	0	0	0
АдмС - Пловдив	0	0	0	0	0	0	0	0	0	0	0	0	0	0	0	0	0	0	0	0	0	0	0
АдмС - Разград	0	1	0	1	0	0	0	0	0	1	0	1	0	1	0	0	1	0	0	0	0	0	0
АдмС - Русе	3	0	0	3	0	0	0	0	0	2	0	2	0	2	0	1	2	0	0	2	2	0	0
АдмС - Силистра	0	1	0	1	1	0	0	1	0	0	0	1	0	1	0	0	1	0	0	1	0	1	0
АдмС - Сливен	0	1	0	1	1	0	0	0	1	0	0	1	1	0	0	0	1	0	0	1	0	0	0
АдмС - Смолян	0	1		1	0					1		1	1			0	1			1	1		
АдмС - Стара Загора	1	1		2	1			1		1		2	1		1	0	2			1			
АдмС - Търговище	1	0		1	1				1	0		1		1		0	1			1			
АдмС - Хасково	0	0	0	0	0	0	0	0	0	0	0	0	0	0	0	0	0	0	0	0	0	1	0
АдмС - Шумен	1	2	0	3	1	0	1	0	0	1	0	2	0	1	1	1	2	0	0	1	1	0	0
АдмС - Ямбол	0	2		2	1				1	1		2	1	1		0	2						

Приложение № 122

Дела по КСО и ЗСП в административните съдилища за I полугодие на 2019 година

Административни съдилища	Висящи дела в началото на периода	Образувани дела за периода	в т.ч.:Върнати за продължаване на съдопроизводството	**Всичко дела за разглеждане**	**Свършени дела**							**Общо свършени дела**	Свършени в срок дела:			**Висящи дела в края на периода**	Срок на изготвяне на съдебни актове			Обжалвани и протестирани дела	Резултати		
					Решени дела					Прекратени дела													
					Общо решени дела	в т.ч.администт.акт е :				Общо прекратени дела	в т.ч. по:		до 1 м.	от 1 до 3м.	над 3 м.		до 1 м.	от 1 до 3м.	над 3 м.		Потвърдени	Отмемени изцяло	Отменени частично
						обявен за нищожен	изменен, отменен изцяло или отчасти	отхвърлено оспорването	уважени изцяло		споразумения чл.178 АПК												
	1	*2*	*2а*	*3*	*4*	*4а*	*4б*	*4в*	*4г*	*5*	*5а*	*6*	*6а*	*6б*	*6в*	*7*	*8а*	*8б*	*8в*	*9*	*10а*	*10б*	*10в*
АдмС - София-град	249	205	2	454	161	1	25	103	32	99		260	92	69	99	194	224	33	3	128	86	23	1
АдмС - София-област	12	10		22	17		7	10		0		17	2	5	10	5	17			11	2	2	
АдмС - Благоевград	6	17	0	23	6	1	2	3	0	7	0	13	6	5	2	10	13	0	0	11	8	1	0
АдмС - Бургас	27	83	2	110	57		4	30	23	23		80	16	49	15	30	79	1		30	34	5	1
АдмС - Варна	33	41	0	74	32	0	5	11	16	14	0	46	8	19	19	28	25	7	0	20	20	2	0
АдмС - Велико Търново	23	20	1	43	25	0	1	12	12	4	0	29	2	14	13	14	28	1	0	15	21	6	0
АдмС - Видин	1	28	2	29	9			6	3	13		22	15	6	1	7	22			14	11	3	
АдмС - Враца	7	18	0	25	12	0	1	5	6	4	0	16	5	10	1	9	16	0	0	7	3	2	0
АдмС - Габрово	14	7		21	11		5	6		7		18	4	9	5	3	18			4	6		
АдмС - Добрич	5	16	1	21	10	0	8	2	0	2		12	1	8	3	9	12	0	0	8	4	1	1
АдмС - Кърджали	11	37	0	48	20	0	5	8	7	3	0	23	2	16	5	25	23	0	0	5	13	2	0
АдмС - Кюстендил	15	18		33	14			10	4	3		17	2	7	8	16	17			8	14	3	1
АдмС - Ловеч	7	15		22	7			2	5	8		15	7	4	4	7	15			7	4	1	
АдмС - Монтана	4	15	0	19	14	0	0	4	10	2	0	16	8	6	2	3	16	0	0	3	8	1	0
АдмС - Пазарджик	9	10		19	12		4	8		1		13		6	7	6	13			6	7	2	
АдмС - Перник	5	12	1	17	8			5	3	4		12	4	5	3	5	12			3	4	2	
АдмС - Плевен	16	24	1	40	20	0	3	8	9	7	0	27	8	10	9	13	26	1	0	9	17	4	0
АдмС - Пловдив	105	105	0	210	93	2	6	45	40	30	0	123	21	37	65	87	81	38	4	89	66	23	5
АдмС - Разград	2	8	0	10	6	0	0	5	1	1	0	7	3	4	0	3	7	0	0	2	4	1	0
АдмС - Русе	15	19	0	34	17	0	2	7	8	7	0	24	7	14	3	10	24	0	0	7	10	1	1
АдмС - Силистра	7	14	0	21	11	0	7	4	0	2	0	13	4	8	1	8	13	0	0	2	3	0	0
АдмС - Сливен	15	19	0	34	16	0	2	8	6	7	0	23	5	7	11	11	23	0	0	14	16	7	0
АдмС - Смолян	2	8		10	6		3	3		1		7	4	3		3	7			15	35	10	
АдмС - Стара Загора	7	12		19	11			5	6	1		12	1	5	6	7	12			3	3	1	
АдмС - Търговище	8	11		19	13			6	7	0		13	3	7	3	6	13			8	6	2	
АдмС - Хасково	21	33	0	54	30	0	1	19	10	3	0	33	5	11	17	21	27	6	0	22	8	1	0
АдмС - Шумен	8	10	0	18	12	0	4	8	0	0	0	12	0	8	4	6	12	0	0	7	13	1	2
АдмС - Ямбол	5	21		26	15	1	3	4	7	3		18	4	10	4	8	18			9	11	1	

Приложение № 123

Дела по ЗДСл, ЗМВР, ЗОВС и ЗСВ в административните съдилища за I полугодие на 2019 година

Административни съдилища	Висящи дела в началото на периода	Образувани дела за периода	в т.ч.:Върнати за продължаване на съдопроизводството	**Всичко дела за разглеждане**	**Свършени дела**							**Общо свършени дела**	Свършени в срок дела:			**Висящи дела в края на периода**	Срок на изготвяне на съдебни актове			Обжалвани и протестирани дела	Резултати		
					Решени дела					Прекратени дела													
					Общо решени дела	в т.ч.администт.акт е :				Общо прекратени дела	в т.ч. по:		до 1 м.	от 1 до 3м.	над 3 м.		до 1 м.	от 1 до 3м.	над 3 м.		Потвърдени	Отмемени изцяло	Отменени частично
						обявен за нищожен	изменен, отменен изцяло или отчасти	отхвърлено оспорването	уважени изцяло		споразумения чл.178 АПК												
	1	*2*	*2а*	*3*	*4*	*4а*	*4б*	*4в*	*4г*	*5*	*5а*	*6*	*6а*	*6б*	*6в*	*7*	*8а*	*8б*	*8в*	*9*	*10а*	*10б*	*10в*
АдмС - София-град	261	270	2	531	224	1	50	96	77	85		309	80	71	158	222	230	58	21	214	136	47	0
АдмС - София-област	11	24	1	35	17	1	9	7		9		26	3	13	10	9	26			10	12	5	
АдмС - Благоевград	23	26	0	49	20	0	10	10	0	14	0	34	7	19	8	15	34	0	0	16	18	2	0
АдмС - Бургас	41	54	1	95	47		1	22	24	15		62	17	22	23	33	60	2		26	38	14	2
АдмС - Варна	47	61	1	108	57	2	2	29	24	13	0	70	11	19	40	38	45	10	2	45	24	4	0
АдмС - Велико Търново	11	24	0	35	15	0	1	7	7	13	0	28	9	11	8	7	26	2	0	15	14	6	2
АдмС - Видин	8	27		35	21		1	10	10	4		25	5	17	3	10	25			11	12	6	
АдмС - Враца	10	34	0	44	21	0	1	12	8	16	0	37	14	18	5	7	37	0	0	8	26	2	0
АдмС - Габрово	2	8		10	3	1	2			3		6	3	2	1	4	6			3	1		
АдмС - Добрич	12	15	0	27	10	0	4	6	0	6		16	4	5	7	11	16	0	0	8	9	1	0
АдмС - Кърджали	10	13	0	23	15	0	0	4	11	3	0	18	3	9	6	5	18	0	0	4	12	3	0
АдмС - Кюстендил	8	23	1	31	7			3	4	12		19	10	6	3	12	19			9	11	5	
АдмС - Ловеч	6	16		22	8			3	5	1		9	2	2	5	13	8	1		3	6	1	
АдмС - Монтана	4	16	1	20	11	0	0	4	7	4	0	15	5	10	0	5	15	0	0	7	3	2	1
АдмС - Пазарджик	18	18		36	15		11	4		6		21	2	10	9	15	21			12	15	5	
АдмС - Перник	6	7		13	7			2	5	4		11	4	2	5	2	11			12	20		
АдмС - Плевен	18	47	1	65	23	0	0	13	10	15	0	38	11	16	11	27	32	6	0	16	7	4	0
АдмС - Пловдив	50	70	0	120	68	2	0	43	23	16	0	84	10	47	27	36	73	11	0	41	30	7	0
АдмС - Разград	3	11	0	14	13	0	0	4	9	0	0	13	0	11	2	1	13	0	0	2	4	1	0
АдмС - Русе	24	35	0	59	34	0	0	19	15	12	0	46	20	22	4	13	45	0	1	12	16	0	0
АдмС - Силистра	4	7	0	11	7	1	4	2	0	3	0	10	3	5	2	1	10	0	0	3	5	0	0
АдмС - Сливен	9	26	0	35	18	0	0	7	11	5	0	23	3	8	12	12	23	0	0	10	5	3	0
АдмС - Смолян	5	11		16	11	1	4	6		2		13	6	7		3	13			3	4	4	
АдмС - Стара Загора	15	10		25	13			4	9	2		15	3	9	3	10	15			14	12	2	
АдмС - Търговище	0	6		6	3			3		1		4	2	2		2	4			1	3	2	
АдмС - Хасково	33	54	0	87	40	0	1	12	27	9	0	49	5	18	26	38	41	7	1	19	11	2	0
АдмС - Шумен	4	8	0	12	3	0	1	2	0	3	0	6	2	3	1	6	6	0	0	3	9	1	0
АдмС - Ямбол	6	13		19	11	1		3	7	3		14	2	11	1	5	14			9	7	1	

Приложение № 124

Дела по ЗДС, ЗОбС, ЗМСМА и ЗАдм в административните съдилища за I полугодие на 2019 година

Административни съдилища	Висящи дела в началото на периода	Образувани дела за периода	в т.ч.:Върнати за продължаване на съдопроизводството	**Всичко дела за разглеждане**	**Свършени дела**							**Общо свършени дела**	Свършени в срок дела:			**Висящи дела в края на периода**	Срок на изготвяне на съдебни актове			Обжалвани и протестирани дела	Резултати		
					Решени дела					Прекратени дела													
					Общо решени дела	в т.ч.администт.акт е :				Общо прекратени дела	в т.ч. по:		до 1 м.	от 1 до 3м.	над 3 м.		до 1 м.	от 1 до 3м.	над 3 м.		Потвърдени	Отмемени изцяло	Отменени частично
						обявен за нищожен	изменен, отменен изцяло или отчасти	отхвърлено оспорването	уважени изцяло		споразумения чл.178 АПК												
	1	*2*	*2а*	*3*	*4*	*4а*	*4б*	*4в*	*4г*	*5*	*5а*	*6*	*6а*	*6б*	*6в*	*7*	*8а*	*8б*	*8в*	*9*	*10а*	*10б*	*10в*
АдмС - София-град	129	190	8	319	84	2	18	47	17	48		132	40	33	59	187	113	17	2	75	41	16	3
АдмС - София-област	15	36	1	51	15		7	8		20		35	11	14	10	16	35			16	9	1	
АдмС - Благоевград	17	13	1	30	14	1	4	9	0	12	0	26	7	9	10	4	26	0	0	15	15	4	0
АдмС - Бургас	10	20	1	30	11			3	8	12		23	10	6	7	7	23			10	13	3	
АдмС - Варна	18	21	0	39	20	2	0	6	12	10	0	30	10	7	13	9	13	7	0	16	15	5	1
АдмС - Велико Търново	4	13	0	17	5	0	0	2	3	8	0	13	7	4	2	4	12	1	0	6	16	2	0
АдмС - Видин	2	7		9	3			2	1	6		9	6	1	2	0	9			3	2		
АдмС - Враца	6	11	1	17	5	0	1	2	2	8	0	13	6	5	2	4	13	0	0	7	7	4	0
АдмС - Габрово	3	9		12	2		1	1		4		6	4	2		6	6			3	6	1	
АдмС - Добрич	5	20	0	25	13	2	7	4	0	6		19	3	11	5	6	19	0	0	11	7	1	0
АдмС - Кърджали	3	9	0	12	4	1	0	1	2	4	0	8	4	3	1	4	8	0	0	5	12	0	0
АдмС - Кюстендил	19	17		36	23			14	9	4		27		14	13	9	27			17	1	1	
АдмС - Ловеч	8	8		16	5		1	2	2	1		6	1		5	10	5	1		1			
АдмС - Монтана	3	4	1	7	5	2	0	2	1	0	0	5	0	4	1	2	5	0	0	5	2	2	0
АдмС - Пазарджик	5	17		22	3	2	1			12		15	9	5	1	7	15			5	7		
АдмС - Перник	8	13	1	21	10			4	6	5		15	4	8	3	6	15			6	4	1	
АдмС - Плевен	8	33	1	41	12	0	0	11	1	15	0	27	12	12	3	14	26	1	0	12	8	4	1
АдмС - Пловдив	16	23	0	39	9	0	0	6	3	17	0	26	10	8	8	13	23	3	0	13	9	5	0
АдмС - Разград	2	13	0	15	14	0	4	4	6	1	0	15	1	14	0	0	15	0	0	10	3	1	0
АдмС - Русе	14	22	0	36	11	0	0	0	11	15	0	26	21	3	2	10	26	0	0	12	14	2	0
АдмС - Силистра	2	5	0	7	4	0	3	1	0	1	0	5	2	2	1	2	5	0	0	1	3	1	0
АдмС - Сливен	3	11	0	14	6	0	2	2	2	3	0	9	4	2	3	5	9	0	0	4	1	1	0
АдмС - Смолян	4	6		10	3		3			4		7	6	1		3	7				1		1
АдмС - Стара Загора	5	11		16	5			3	2	5		10	3	5	2	6	10			6	5		
АдмС - Търговище	0	1		1	1			1		0		1		1		0	1			1	3	1	
АдмС - Хасково	4	19	0	23	4	0	0	0	4	8	0	12	7	5	0	11	12	0	0	2	10	1	0
АдмС - Шумен	2	2	0	4	1	0	1	0	0	1	0	2	1	0	1	2	2	0	0	3	10	0	0
АдмС - Ямбол	3	20		23	10	3		2	5	8		18	12	5	1	5	18			4	3		

Приложение № 125

Дела по ЗЗК, ЗК, ЗОП, ЗПСК, лицензи в административните съдилища за I полугодие на 2019 година

Административни съдилища	Висящи дела в началото на периода	Образувани дела за периода	в т.ч.:Върнати за продължаване на съдопроизводството	**Всичко дела за разглеждане**	**Свършени дела**							**Общо свършени дела**	Свършени в срок дела:			**Висящи дела в края на периода**	Срок на изготвяне на съдебни актове			Обжалвани и протестирани дела	Резултати		
					Решени дела					Прекратени дела													
					Общо решени дела	в т.ч.администт.акт е :				Общо прекратени дела	в т.ч. по:		до 1 м.	от 1 до 3м.	над 3 м.		до 1 м.	от 1 до 3м.	над 3 м.		Потвърдени	Отмемени изцяло	Отменени частично
						обявен за нищожен	изменен, отменен изцяло или отчасти	отхвърлено оспорването	уважени изцяло		споразумения чл.178 АПК												
	1	*2*	*2а*	*3*	*4*	*4а*	*4б*	*4в*	*4г*	*5*	*5а*	*6*	*6а*	*6б*	*6в*	*7*	*8а*	*8б*	*8в*	*9*	*10а*	*10б*	*10в*
АдмС - София-град	137	204	2	341	129	0	21	74	34	92		221	89	51	81	120	178	35	8	140	86	28	2
АдмС - София-област	0	35		35	5		1	4		5		10	2	8		25	10			3	2		
АдмС - Благоевград	0	0	0	0	0	0	0	0	0	0	0	0	0	0	0	0	0	0	0	0	0	0	0
АдмС - Бургас	0	0		0	0					0		0				0							
АдмС - Варна	0	0	0	0	0	0	0	0	0	0	0	0	0	0	0	0	0	0	0	0	0	0	0
АдмС - Велико Търново	0	0	0	0	0	0	0	0	0	0	0	0	0	0	0	0	0	0	0	0	0	0	0
АдмС - Видин	0	0		0	0					0		0				0							
АдмС - Враца	0	0	0	0	0	0	0	0	0	0	0	0	0	0	0	0	0	0	0	0	1	0	0
АдмС - Габрово	0	0		0	0					0		0				0							
АдмС - Добрич	0	0	0	0	0	0	0	0	0	0		0	0	0	0	0	0	0	0	0	0	0	0
АдмС - Кърджали	0	0	0	0	0	0	0	0	0	0	0	0	0	0	0	0	0	0	0	0	0	0	0
АдмС - Кюстендил	0	1		1	1			1		0		1		1		0	1						
АдмС - Ловеч	0	0		0	0					0		0				0							
АдмС - Монтана	0	0	0	0	0	0	0	0	0	0	0	0	0	0	0	0	0	0	0	0	0	0	0
АдмС - Пазарджик	0	0		0	0					0		0				0							
АдмС - Перник	0	0		0	0					0		0				0							
АдмС - Плевен	0	0	0	0	0	0	0	0	0	0	0	0	0	0	0	0	0	0	0	0	0	0	0
АдмС - Пловдив	18	23	0	41	25	0	4	9	12	2	0	27	3	14	10	14	22	4	1	11	6	3	1
АдмС - Разград	0	0	0	0	0	0	0	0	0	0	0	0	0	0	0	0	0	0	0	0	0	0	0
АдмС - Русе	0	0	0	0	0	0	0	0	0	0	0	0	0	0	0	0	0	0	0	0	0	0	0
АдмС - Силистра	0	0	0	0	0	0	0	0	0	0	0	0	0	0	0	0	0	0	0	0	0	0	0
АдмС - Сливен	0	0	0	0	0	0	0	0	0	0	0	0	0	0	0	0	0	0	0	0	0	0	0
АдмС - Смолян	0	0		0	0					0		0				0							
АдмС - Стара Загора	0	0		0	0					0		0				0							
АдмС - Търговище	0	0		0	0					0		0				0							
АдмС - Хасково	0	0	0	0	0	0	0	0	0	0	0	0	0	0	0	0	0	0	0	0	0	0	0
АдмС - Шумен	0	0	0	0	0	0	0	0	0	0	0	0	0	0	0	0	0	0	0	0	0	0	0
АдмС - Ямбол	0	0		0	0					0		0				0							

Приложение № 126

Искове по АПК в административните съдилища за I полугодие на 2019 година

Административни съдилища	Висящи дела в началото на периода	Образувани дела за периода	в т.ч.:Върнати за продължаване на съдопроизводството	**Всичко дела за разглеждане**	**Свършени дела**							**Общо свършени дела**	Свършени в срок дела:			**Висящи дела в края на периода**	Срок на изготвяне на съдебни актове			Обжалвани и протестирани дела	Резултати		
					Решени дела					Прекратени дела													
					Общо решени дела	в т.ч.администт.акт е :				Общо прекратени дела	в т.ч. по:		до 1 м.	от 1 до 3м.	над 3 м.		до 1 м.	от 1 до 3м.	над 3 м.		Потвърдени	Отмемени изцяло	Отменени частично
						обявен за нищожен	изменен, отменен изцяло или отчасти	отхвърлено оспорването	уважени изцяло		споразумения чл.178 АПК												
	1	*2*	*2а*	*3*	*4*	*4а*	*4б*	*4в*	*4г*	*5*	*5а*	*6*	*6а*	*6б*	*6в*	*7*	*8а*	*8б*	*8в*	*9*	*10а*	*10б*	*10в*
АдмС - София-град	793	747	19	1540	269	2	57	109	101	253		522	247	100	175	1018	449	51	22	261	145	47	35
АдмС - София-област	0	39	3	39	17			6	11	4		21	2	19		18	21			11	5	4	
АдмС - Благоевград	36	62	0	98	51	0	9	6	36	24	0	75	23	40	12	23	75	0	0	18	9	2	0
АдмС - Бургас	59	109	2	168	86		26	29	31	25		111	11	61	39	57	107	4		52	33	3	18
АдмС - Варна	77	154	2	231	75	0	16	25	34	60	0	135	34	58	43	96	66	8	1	39	32	16	9
АдмС - Велико Търново	36	45	4	81	50	0	27	8	15	17	0	67	11	32	24	14	67	0	0	36	19	4	8
АдмС - Видин	5	10		15	5			3	2	7		12	6	3	3	3	12			2	2		
АдмС - Враца	20	49	1	69	27	0	12	6	9	19	0	46	10	29	7	23	46	0	0	24	10	3	3
АдмС - Габрово	17	33		50	22		6	10	6	10		32	9	17	6	18	32			11	11	1	3
АдмС - Добрич	5	7	0	12	4	0	0	1	3	2		6	1	1	4	6	6	0	0	9	8	2	1
АдмС - Кърджали	15	55	0	70	60	0	2	1	57	2	0	62	2	58	2	8	62	0	0	5	8	1	0
АдмС - Кюстендил	32	65	3	97	23		5	11	7	38		61	20	28	13	36	61			25	24	7	1
АдмС - Ловеч	45	49	3	94	30		9	12	9	19		49	14	18	17	45	49			16	10	4	1
АдмС - Монтана	9	21	1	30	8	0	0	4	4	10	0	18	9	6	3	12	18	0	0	8	2	2	0
АдмС - Пазарджик	28	54		82	44		20	5	19	9		53	8	34	11	29	53			27	13	3	14
АдмС - Перник	27	58		85	55		8	5	42	11		66	36	25	5	19	66			11	2	1	5
АдмС - Плевен	52	108	2	160	45	0	10	13	22	61	0	106	34	50	22	54	102	4	0	34	18	3	3
АдмС - Пловдив	78	183	0	261	127	0	30	12	85	27	0	154	23	83	48	107	122	25	7	56	21	6	6
АдмС - Разград	0	15	0	15	7	0	0	1	6	1	0	8	3	4	1	7	8	0	0	2	1	0	0
АдмС - Русе	26	50	4	76	34	0	6	8	20	25	0	59	23	25	11	17	57	0	2	20	17	4	2
АдмС - Силистра	3	14	0	17	9	0	4	1	4	5	0	14	6	6	2	3	14	0	0	3	3	1	0
АдмС - Сливен	32	32	1	64	15	0	1	1	13	35	0	50	26	21	3	14	50	0	0	3	4	2	2
АдмС - Смолян	6	37		43	18			3	15	11		29	20	8	1	14	29			8	9		
АдмС - Стара Загора	29	102	2	131	61		6	6	49	24		85	23	54	8	46	84	1		20	20	5	6
АдмС - Търговище	5	24		29	15		2	2	11	6		21	15	4	2	8	21			1	2	1	2
АдмС - Хасково	21	77	3	98	58	0	8	5	45	9	0	67	10	50	7	31	65	2	0	0	14	3	6
АдмС - Шумен	9	30	0	39	14	0	13	1	0	7	0	21	11	4	6	18	21	0	0	12	6	1	0
АдмС - Ямбол	12	25		37	21		1	4	16	8		29	12	16	1	8	29			4	10		2

Приложение № 127

Дела по чл. 304 АПК в административните съдилища за I полугодие на 2019 година

Административни съдилища	Висящи дела в началото на периода	Образувани дела за периода	в т.ч.:Върнати за продължаване на съдопроизводството	**Всичко дела за разглеждане**	**Свършени дела**							**Общо свършени дела**	Свършени в срок дела:			**Висящи дела в края на периода**	Срок на изготвяне на съдебни актове			Обжалвани и протестирани дела	Резултати		
					Решени дела					Прекратени дела													
					Общо решени дела	в т.ч.администт.акт е :				Общо прекратени дела	в т.ч. по:		до 1 м.	от 1 до 3м.	над 3 м.		до 1 м.	от 1 до 3м.	над 3 м.		Потвърдени	Отмемени изцяло	Отменени частично
						обявен за нищожен	изменен, отменен изцяло или отчасти	отхвърлено оспорването	уважени изцяло		споразумения чл.178 АПК												
	1	*2*	*2а*	*3*	*4*	*4а*	*4б*	*4в*	*4г*	*5*	*5а*	*6*	*6а*	*6б*	*6в*	*7*	*8а*	*8б*	*8в*	*9*	*10а*	*10б*	*10в*
АдмС - София-град	6	27	0	33	19	0	1	17	1	2		21	21	0	0	12	21	0	0	2	1	0	0
АдмС - София-област	0	6		6	1				1	5		6	6			0	6			1			
АдмС - Благоевград	0	0	0	0	0	0	0	0	0	0	0	0	0	0	0	0	0	0	0	0	0	0	0
АдмС - Бургас	2	6		8	3			3		1		4	4			4	4						
АдмС - Варна	1	10	0	11	6	0	0	5	1	2	0	8	3	5	0	3	6	0	0	2	1	0	0
АдмС - Велико Търново	0	4	0	4	1	0	0	1	0	0	0	1	0	1	0	3	1	0	0	0	0	0	0
АдмС - Видин	0	1		1	0					0		0				1							
АдмС - Враца	0	2	0	2	1	0	0	1	0	0	0	1	1	0	0	1	1	0	0	0	0	0	0
АдмС - Габрово	0	0		0	0					0		0				0							
АдмС - Добрич	1	2	0	3	1	0	0	1	0	0		1	0	1	0	2	1	0	0	0	0	0	0
АдмС - Кърджали	0	0	0	0	0	0	0	0	0	0	0	0	0	0	0	0	0	0	0	0	0	0	0
АдмС - Кюстендил	0	1		1	0					0		0				1					1		
АдмС - Ловеч	0	3		3	3			3		0		3	3			0	3						
АдмС - Монтана	0	0	0	0	0	0	0	0	0	0	0	0	0	0	0	0	0	0	0	0	0	0	0
АдмС - Пазарджик	0	2		2	1			1		0		1	1			1	1						
АдмС - Перник	1	4		5	2			1	1	1		3	2	1		2	3			1	1		
АдмС - Плевен	0	1	0	1	1	0	0	1	0	0	0	1	0	1	0	0	1	0	0	0	0	0	0
АдмС - Пловдив	1	6	0	7	3	0	0	3	0	3	0	6	5	1	0	1	6	0	0	0	0	0	0
АдмС - Разград	0	0	0	0	0	0	0	0	0	0	0	0	0	0	0	0	0	0	0	0	0	0	0
АдмС - Русе	0	1	0	1	1	0	0	1	0	0	0	1	0	1	0	0	1	0	0	0	0	0	0
АдмС - Силистра	0	2	0	2	1	0	0	0	1	1	0	2	2	0	0	0	2	0	0	0	0	0	0
АдмС - Сливен	0	0	0	0	0	0	0	0	0	0	0	0	0	0	0	0	0	0	0	0	0	0	0
АдмС - Смолян	0	1		1	0					1		1	1			0	1						
АдмС - Стара Загора	0	0		0	0					0		0				0							
АдмС - Търговище	0	0		0	0					0		0				0							
АдмС - Хасково	0	0	0	0	0	0	0	0	0	0	0	0	0	0	0	0	0	0	0	16	0	0	0
АдмС - Шумен	0	0	0	0	0	0	0	0	0	0	0	0	0	0	0	0	0	0	0	0	0	0	0
АдмС - Ямбол	0	1		1	1				1	0		1	1			0	1			1			

Приложение № 128

Дела за бавност в административните съдилища за I полугодие на 2019 година

Административни съдилища	Висящи дела в началото на периода	Образувани дела за периода	в т.ч.:Върнати за продължаване на съдопроизводството	**Всичко дела за разглеждане**	**Свършени дела**							**Общо свършени дела**	Свършени в срок дела:			**Висящи дела в края на периода**	Срок на изготвяне на съдебни актове			Обжалвани и протестирани дела	Резултати		
					Решени дела					Прекратени дела													
					Общо решени дела	в т.ч.администт.акт е :				Общо прекратени дела	в т.ч. по:		до 1 м.	от 1 до 3м.	над 3 м.		до 1 м.	от 1 до 3м.	над 3 м.		Потвърдени	Отмемени изцяло	Отменени частично
						обявен за нищожен	изменен, отменен изцяло или отчасти	отхвърлено оспорването	уважени изцяло		споразумения чл.178 АПК												
	1	*2*	*2а*	*3*	*4*	*4а*	*4б*	*4в*	*4г*	*5*	*5а*	*6*	*6а*	*6б*	*6в*	*7*	*8а*	*8б*	*8в*	*9*	*10а*	*10б*	*10в*
АдмС - София-град	0	0	0	0	0	0	0	0	0	0	0	0	0	0	0	0	0	0	0	0	0	0	0
АдмС - София-област	0	0		0	0					0		0				0							
АдмС - Благоевград	0	0	0	0	0	0	0	0	0	0	0	0	0	0	0	0	0	0	0	0	0	0	0
АдмС - Бургас	0	0		0	0					0		0				0							
АдмС - Варна	0	0	0	0	0	0	0	0	0	0	0	0	0	0	0	0	0	0	0	0	0	0	0
АдмС - Велико Търново	0	0	0	0	0	0	0	0	0	0	0	0	0	0	0	0	0	0	0	0	0	0	0
АдмС - Видин	0	0		0	0					0		0				0							
АдмС - Враца	0	0	0	0	0	0	0	0	0	0	0	0	0	0	0	0	0	0	0	0	0	0	0
АдмС - Габрово	0	0		0	0					0		0				0							
АдмС - Добрич	0	0	0	0	0	0	0	0	0	0		0	0	0	0	0	0	0	0	0	0	0	0
АдмС - Кърджали	0	0	0	0	0	0	0	0	0	0	0	0	0	0	0	0	0	0	0	0	0	0	0
АдмС - Кюстендил	0	0		0	0					0		0				0							
АдмС - Ловеч	0	0		0	0					0		0				0							
АдмС - Монтана	0	0	0	0	0	0	0	0	0	0	0	0	0	0	0	0	0	0	0	0	0	0	0
АдмС - Пазарджик	0	1		1	1				1	0		1	1			0	1						
АдмС - Перник	0	0		0	0					0		0				0							
АдмС - Плевен	0	0	0	0	0	0	0	0	0	0	0	0	0	0	0	0	0	0	0	0	0	0	0
АдмС - Пловдив	0	0	0	0	0	0	0	0	0	0	0	0	0	0	0	0	0	0	0	0	0	0	0
АдмС - Разград	0	0	0	0	0	0	0	0	0	0	0	0	0	0	0	0	0	0	0	0	0	0	0
АдмС - Русе	0	0	0	0	0	0	0	0	0	0	0	0	0	0	0	0	0	0	0	0	0	0	0
АдмС - Силистра	0	0	0	0	0	0	0	0	0	0	0	0	0	0	0	0	0	0	0	0	0	0	0
АдмС - Сливен	0	0	0	0	0	0	0	0	0	0	0	0	0	0	0	0	0	0	0	0	0	0	0
АдмС - Смолян	0	0		0	0					0		0				0							
АдмС - Стара Загора	0	0		0	0					0		0				0							
АдмС - Търговище	0	0		0	0					0		0				0							
АдмС - Хасково	0	0	0	0	0	0	0	0	0	0	0	0	0	0	0	0	0	0	0	0	0	0	0
АдмС - Шумен	0	0	0	0	0	0	0	0	0	0	0	0	0	0	0	0	0	0	0	0	0	0	0
АдмС - Ямбол	0	0		0	0					0		0				0							

Приложение № 129

Други административни дела в административните съдилища за I полугодие на 2019 година

Административни съдилища	Висящи дела в началото на периода	Образувани дела за периода	в т.ч.:Върнати за продължаване на съдопроизводството	**Всичко дела за разглеждане**	**Свършени дела**							**Общо свършени дела**	Свършени в срок дела:			**Висящи дела в края на периода**	Срок на изготвяне на съдебни актове			Обжалвани и протестирани дела	Резултати		
					Решени дела					Прекратени дела													
					Общо решени дела	в т.ч.администт.акт е :				Общо прекратени дела	в т.ч. по:		до 1 м.	от 1 до 3м.	над 3 м.		до 1 м.	от 1 до 3м.	над 3 м.		Потвърдени	Отмемени изцяло	Отменени частично
						обявен за нищожен	изменен, отменен изцяло или отчасти	отхвърлено оспорването	уважени изцяло		споразумения чл.178 АПК												
	1	*2*	*2а*	*3*	*4*	*4а*	*4б*	*4в*	*4г*	*5*	*5а*	*6*	*6а*	*6б*	*6в*	*7*	*8а*	*8б*	*8в*	*9*	*10а*	*10б*	*10в*
АдмС - София-град	1309	1678	42	2987	969	30	164	517	258	776		1745	704	422	619	1242	1466	224	55	858	464	212	25
АдмС - София-област	110	341	8	451	145	4	61	76	4	159	1	304	156	96	52	147	304			96	46	22	5
АдмС - Благоевград	90	248	1	338	127	5	61	61	0	75	0	202	53	113	36	136	202	0	0	79	62	22	0
АдмС - Бургас	158	204	9	362	210		8	147	55	64		274	57	126	91	88	255	19		146	110	28	3
АдмС - Варна	167	244	4	411	205	1	6	117	81	85	0	290	65	132	93	121	183	18	4	148	95	38	6
АдмС - Велико Търново	80	105	2	185	111	4	6	74	27	28	0	139	22	56	61	46	134	5	0	57	39	21	2
АдмС - Видин	17	39		56	25			18	7	18		43	18	18	7	13	43			30	12	2	5
АдмС - Враца	18	99	1	117	38	0	1	21	16	37	0	75	31	34	10	42	75	0	0	15	10	6	0
АдмС - Габрово	20	48		68	30		16	14		5		35	6	24	5	33	35			9	13	1	1
АдмС - Добрич	27	54	2	81	46	3	16	27	0	12		58	11	28	19	23	58	0	0	26	20	6	1
АдмС - Кърджали	20	51	0	71	43	2	1	15	25	13	0	56	13	31	12	15	56	0	0	18	22	3	1
АдмС - Кюстендил	52	84	2	136	61			34	27	26		87	24	36	27	49	87			21	28	9	
АдмС - Ловеч	56	107	1	163	45	1	1	32	11	54		99	37	38	24	64	98	1		18	13	9	
АдмС - Монтана	18	46	0	64	35	0	1	17	17	13	0	48	17	28	3	16	48	0	0	17	14	3	1
АдмС - Пазарджик	65	199	1	264	96	2	50	44		67		163	40	83	40	101	163			59	32	13	1
АдмС - Перник	39	65	2	104	56		3	30	23	22		78	23	42	13	26	78			36	26	10	1
АдмС - Плевен	33	127	3	160	40	1	1	27	11	72	0	112	53	41	18	48	110	2	0	44	21	11	0
АдмС - Пловдив	160	286	0	446	185	3	6	125	51	96	0	281	66	125	90	165	254	24	3	160	94	37	5
АдмС - Разград	28	44	0	72	29	0	2	21	6	32	0	61	20	36	5	11	61	0	0	33	7	3	0
АдмС - Русе	56	53	1	109	52	0	9	16	27	24	0	76	24	44	8	33	74	0	2	39	20	3	1
АдмС - Силистра	9	42	0	51	21	2	7	12	0	11	0	32	12	16	4	19	32	0	0	9	9	1	0
АдмС - Сливен	40	72	0	112	56	0	3	30	23	17	0	73	10	40	23	39	73	0	0	37	28	5	1
АдмС - Смолян	17	78	1	95	48	1	29	18		22		70	48	19	3	25	70			18	16	4	2
АдмС - Стара Загора	77	118	3	195	69	1	7	35	26	75		144	32	86	26	51	144			56	32	13	1
АдмС - Търговище	18	41	1	59	28			19	9	17		45	23	17	5	14	45			26	16	3	1
АдмС - Хасково	116	195	5	311	166	4	3	119	40	69	0	235	94	98	43	76	229	6	0	80	61	9	3
АдмС - Шумен	21	65	0	86	52	1	14	37	0	15	0	67	19	31	17	19	67	0	0	23	10	7	0
АдмС - Ямбол	18	51		69	43			25	18	12		55	8	35	12	14	55			23	24	6	2

Приложение № 130

Частни административни дела в административните съдилища за I полугодие на 2019 година

Административни съдилища	Висящи дела в началото на периода	Образувани дела за периода	в т.ч.:Върнати за продължаване на съдопроизводството	**Всичко дела за разглеждане**	**Свършени дела**							**Общо свършени дела**	Свършени в срок дела:			**Висящи дела в края на периода**	Срок на изготвяне на съдебни актове			Обжалвани и протестирани дела	Резултати		
					Решени дела					Прекратени дела													
					Общо решени дела	в т.ч.администт.акт е :				Общо прекратени дела	в т.ч. по:		до 1 м.	от 1 до 3м.	над 3 м.		до 1 м.	от 1 до 3м.	над 3 м.		Потвърдени	Отмемени изцяло	Отменени частично
						обявен за нищожен	изменен, отменен изцяло или отчасти	отхвърлено оспорването	уважени изцяло		споразумения чл.178 АПК												
	1	*2*	*2а*	*3*	*4*	*4а*	*4б*	*4в*	*4г*	*5*	*5а*	*6*	*6а*	*6б*	*6в*	*7*	*8а*	*8б*	*8в*	*9*	*10а*	*10б*	*10в*
АдмС - София-град	78	1252	6	1330	1145	3	41	213	888	120		1265	1257	1	7	65	1264	1	0	146	81	42	2
АдмС - София-област	1	39		40	33		4	14	15	7		40	40			0	40			6	2	1	
АдмС - Благоевград	0	89	0	89	83	0	19	9	55	4	0	87	87	0	0	2	87	0	0	9	4	2	0
АдмС - Бургас	1	172		173	161		2	43	116	12		173	172	1		0	173			27	19	9	
АдмС - Варна	4	241	0	245	213	0	8	28	177	28	0	241	234	7	0	4	213	0	0	12	4	2	1
АдмС - Велико Търново	0	75	0	75	73	0	3	9	61	2	0	75	74	1	0	0	75	0	0	1	0	1	0
АдмС - Видин	0	36		36	34				34	2		36	36			0	36						
АдмС - Враца	0	18	0	18	16	0	5	7	4	2	0	18	17	1	0	0	18	0	0	0	0	0	0
АдмС - Габрово	0	30		30	25		2		23	5		30	30			0	30			1	1		
АдмС - Добрич	1	28	0	29	29	0	0	7	22	0		29	29	0	0	0	29	0	0	3	1	1	0
АдмС - Кърджали	0	17	0	17	10	0	1	1	8	7	0	17	17	0	0	0	17	0	0	2	2	0	0
АдмС - Кюстендил	1	49		50	45		3	11	31	5		50	49	1		0	50			3	1		
АдмС - Ловеч	2	32		34	28		3	8	17	5		33	28	3	2	1	33					1	
АдмС - Монтана	0	40	0	40	33	0	1	2	30	7	0	40	40	0	0	0	40	0	0	0	0	0	0
АдмС - Пазарджик	1	63	1	64	58		12	12	34	2		60	59	1		4	60			8	5	3	
АдмС - Перник	0	36		36	34				34	2		36	36			0	36						
АдмС - Плевен	2	77	0	79	68	0	0	13	55	7	0	75	72	2	1	4	75	0	0	10	2	5	0
АдмС - Пловдив	14	225	0	239	212	1	1	55	155	19	0	231	219	10	2	8	230	1	0	46	26	7	1
АдмС - Разград	0	41	0	41	39	0	2	3	34	2	0	41	41	0	0	0	41	0	0	1	0	0	0
АдмС - Русе	0	127	0	127	116	0	7	8	101	11	0	127	127	0	0	0	127	0	0	6	2	0	0
АдмС - Силистра	0	49	0	49	44	0	3	4	37	3	0	47	46	1	0	2	47	0	0	0	0	0	0
АдмС - Сливен	0	55	0	55	53	0	6	9	38	2	0	55	55	0	0	0	55	0	0	13	2	6	0
АдмС - Смолян	0	31		31	30		20	3	7	1		31	31			0	31			20	10	8	
АдмС - Стара Загора	1	36		37	35		1	13	21	1		36	36			1	36			3		2	
АдмС - Търговище	0	18		18	18			7	11	0		18	18			0	18						
АдмС - Хасково	0	34	0	34	28	0	2	12	14	4	0	32	32	0	0	2	32	0	0	7	2	2	0
АдмС - Шумен	0	136	0	136	133	0	107	26	0	1	0	134	134	0	0	2	134	0	0	3	0	1	0
АдмС - Ямбол	0	25		25	24			6	18	1		25	25			0	25			3	1	1	

Приложение № 131

Общо касационни дела в административните съдилища за I полугодие на 2019 година

Административни съдилища	Висящи дела в началото на периода	Образувани дела за периода	в т.ч.:Върнати за продължаване на съдопроизводството	**Всичко дела за разглеждане**	**Свършени дела**							**Общо свършени дела**	Свършени в срок дела:			**Висящи дела в края на периода**	Срок на изготвяне на съдебни актове			Обжалвани и протестирани дела	Резултати		
					Решени дела					Прекратени дела													
					Общо решени дела	в т.ч.администт.акт е :				Общо прекратени дела	в т.ч. по:		до 1 м.	от 1 до 3м.	над 3 м.		до 1 м.	от 1 до 3м.	над 3 м.		Потвърдени	Отмемени изцяло	Отменени частично
						обявен за нищожен	изменен, отменен изцяло или отчасти	отхвърлено оспорването	уважени изцяло		споразумения чл.178 АПК												
	1	*2*	*2а*	*3*	*4*	*4а*	*4б*	*4в*	*4г*	*5*	*5а*	*6*	*6а*	*6б*	*6в*	*7*	*8а*	*8б*	*8в*	*9*	*10а*	*10б*	*10в*
АдмС - София-град	865	1521	0	2386	1622	0	419	1190	13	39		1661	259	1017	385	725	1500	95	66	14	5	0	0
АдмС - София-област	90	238		328	235	1	90	2	142	3		238	34	142	62	90	238						
АдмС - Благоевград	107	488	1	595	370	0	94	276	0	15	0	385	27	347	11	210	385	0	0	3	0	1	0
АдмС - Бургас	142	554	1	696	503		50	351	102	13		516	102	387	27	180	515	1		4	4		
АдмС - Варна	182	767	0	949	694	0	52	460	182	15	0	709	108	560	41	240	644	49	1	1	2	1	0
АдмС - Велико Търново	32	187	0	219	151	0	1	125	25	8	0	159	62	90	7	60	159	0	0	0	0	0	0
АдмС - Видин	34	172	1	206	176		7	121	48	1		177	74	103		29	177			2		1	
АдмС - Враца	47	185	0	232	157	0	7	114	36	12	0	169	16	138	15	63	169	0	0	1	1	0	0
АдмС - Габрово	27	95		122	92	1	15	73	3	4		96	15	80	1	26	96			1			
АдмС - Добрич	35	198	0	233	146	0	33	110	3	10		156	19	135	2	77	156	0	0	1	1	0	0
АдмС - Кърджали	49	150	0	199	113	0	2	82	29	2	0	115	10	73	32	84	115	0	0	0	0	0	0
АдмС - Кюстендил	73	205		278	190		6	114	70	17		207	81	121	5	71	207			2	1		
АдмС - Ловеч	26	167		193	155			128	27	5		160	126	33	1	33	160						
АдмС - Монтана	16	140	1	156	124	0	2	84	38	9	0	133	91	42	0	23	133	0	0	1	0	1	0
АдмС - Пазарджик	63	241		304	211		57	154		8		219	6	199	14	85	219						
АдмС - Перник	33	135		168	129		3	96	30	14		143	40	103		25	143						
АдмС - Плевен	66	239	1	305	186	1	9	119	57	18	0	204	35	153	16	101	191	13	0	9	2	1	0
АдмС - Пловдив	168	567	0	735	544	0	9	418	117	30	0	574	52	483	39	161	574	0	0	5	2	0	0
АдмС - Разград	28	91	0	119	93	0	27	66	0	9	0	102	46	56	0	17	102	0	0	1	1	0	0
АдмС - Русе	45	189	0	234	172	0	10	125	37	0	0	172	29	143	0	62	172	0	0	0	0	0	0
АдмС - Силистра	17	83	0	100	53	0	1	42	10	4	0	57	12	45	0	43	57	0	0	1	0	0	0
АдмС - Сливен	38	129	0	167	106	0	7	86	13	8	0	114	17	96	1	53	114	0	0	0	0	0	0
АдмС - Смолян	11	95		106	87			61	26	4		91	86	5		15	91			1			
АдмС - Стара Загора	48	274		322	254	2	6	166	80	8		262	36	224	2	60	257	5		1	1		
АдмС - Търговище	20	82		102	78		1	66	11	1		79	39	40		23	79						
АдмС - Хасково	90	256	0	346	221	2	3	162	54	3	0	224	10	204	10	122	220	4	0	2	3	0	0
АдмС - Шумен	45	207	0	252	205	0	37	168	0	1	0	206	94	111	1	46	206	0	0	0	0	0	0
АдмС - Ямбол	14	97		111	83		3	52	28	4		87	16	71		24	87						

Приложение № 132

Наказателно административен характер дела в административните съдилища за I полугодие на 2019 година

Административни съдилища	Висящи дела в началото на периода	Образувани дела за периода	в т.ч.:Върнати за продължаване на съдопроизводството	**Всичко дела за разглеждане**	**Свършени дела**							**Общо свършени дела**	Свършени в срок дела:			**Висящи дела в края на периода**	Срок на изготвяне на съдебни актове			Обжалвани и протестирани дела	Резултати		
					Решени дела					Прекратени дела													
					Общо решени дела	в т.ч.администт.акт е :				Общо прекратени дела	в т.ч. по:		до 1 м.	от 1 до 3м.	над 3 м.		до 1 м.	от 1 до 3м.	над 3 м.		Потвърдени	Отмемени изцяло	Отменени частично
						обявен за нищожен	изменен, отменен изцяло или отчасти	отхвърлено оспорването	уважени изцяло		споразумения чл.178 АПК												
	1	*2*	*2а*	*3*	*4*	*4а*	*4б*	*4в*	*4г*	*5*	*5а*	*6*	*6а*	*6б*	*6в*	*7*	*8а*	*8б*	*8в*	*9*	*10а*	*10б*	*10в*
АдмС - София-град	839	1492	0	2331	1592	0	412	1169	11	35		1627	247	1003	377	704	1472	92	63	7	1	0	0
АдмС - София-област	85	232		317	227		87		140	3		230	31	139	60	87	230						
АдмС - Благоевград	103	476	1	579	359	0	89	270	0	15	0	374	25	339	10	205	374	0	0	3	0	1	0
АдмС - Бургас	133	540	1	673	488		49	341	98	12		500	100	378	22	173	499	1		4	3		
АдмС - Варна	178	751	0	929	682	0	52	454	176	15	0	697	108	551	38	232	635	46	1	1	1	0	0
АдмС - Велико Търново	31	186	0	217	150	0	1	125	24	8	0	158	62	90	6	59	158	0	0	0	0	0	0
АдмС - Видин	34	170	1	204	174		7	119	48	1		175	74	101		29	175			1		1	
АдмС - Враца	41	177	0	218	147	0	7	106	34	11	0	158	14	132	12	60	158	0	0	1	1	0	0
АдмС - Габрово	26	89		115	90	1	14	72	3	4		94	14	79	1	21	94			1			
АдмС - Добрич	34	195	0	229	145	0	32	110	3	8		153	17	134	2	76	153	0	0	1	1	0	0
АдмС - Кърджали	49	148	0	197	112	0	2	81	29	2	0	114	10	72	32	83	114	0	0	0	0	0	0
АдмС - Кюстендил	71	195		266	187		6	111	70	15		202	78	119	5	64	202			1	1		
АдмС - Ловеч	26	165		191	154			128	26	4		158	124	33	1	33	158						
АдмС - Монтана	15	138	1	153	121	0	2	83	36	9	0	130	90	40	0	23	130	0	0	1	0	1	0
АдмС - Пазарджик	58	231		289	201		52	149		6		207	5	189	13	82	207						
АдмС - Перник	32	130		162	125		3	92	30	12		137	35	102		25	137						
АдмС - Плевен	63	236	1	299	182	1	9	117	55	18	0	200	34	151	15	99	188	12	0	7	1	1	0
АдмС - Пловдив	162	511	0	673	495	0	9	380	106	21	0	516	28	455	33	157	516	0	0	2	2	0	0
АдмС - Разград	28	90	0	118	92	0	27	65	0	9	0	101	46	55	0	17	101	0	0	1	1	0	0
АдмС - Русе	45	187	0	232	171	0	10	125	36	0	0	171	28	143	0	61	171	0	0	0	0	0	0
АдмС - Силистра	17	80	0	97	51	0	1	40	10	3	0	54	10	44	0	43	54	0	0	1	0	0	0
АдмС - Сливен	36	128	0	164	104	0	6	85	13	7	0	111	15	95	1	53	111	0	0	0	0	0	0
АдмС - Смолян	11	89		100	87			61	26	4		91	86	5		9	91			1			
АдмС - Стара Загора	44	269		313	247	1	6	166	74	7		254	35	217	2	59	249	5		1	1		
АдмС - Търговище	20	81		101	78		1	66	11	1		79	39	40		22	79						
АдмС - Хасково	90	255	0	345	220	2	2	162	54	3	0	223	10	203	10	122	219	4	0	2	3	0	0
АдмС - Шумен	45	205	0	250	205	0	37	168	0	1	0	206	94	111	1	44	206	0	0	0	0	0	0
АдмС - Ямбол	13	88		101	75		3	47	25	3		78	9	69		23	78						

Приложение № 133

Други касационни дела в административните съдилища за I полугодие на 2019 година

Административни съдилища	Висящи дела в началото на периода	Образувани дела за периода	в т.ч.:Върнати за продължаване на съдопроизводството	**Всичко дела за разглеждане**	**Свършени дела**							**Общо свършени дела**	Свършени в срок дела:			**Висящи дела в края на периода**	Срок на изготвяне на съдебни актове			Обжалвани и протестирани дела	Резултати		
					Решени дела					Прекратени дела													
					Общо решени дела	в т.ч.администт.акт е :				Общо прекратени дела	в т.ч. по:		до 1 м.	от 1 до 3м.	над 3 м.		до 1 м.	от 1 до 3м.	над 3 м.		Потвърдени	Отмемени изцяло	Отменени частично
						обявен за нищожен	изменен, отменен изцяло или отчасти	отхвърлено оспорването	уважени изцяло		споразумения чл.178 АПК												
	1	*2*	*2а*	*3*	*4*	*4а*	*4б*	*4в*	*4г*	*5*	*5а*	*6*	*6а*	*6б*	*6в*	*7*	*8а*	*8б*	*8в*	*9*	*10а*	*10б*	*10в*
АдмС - София-град	26	29	0	55	30	0	7	21	2	4		34	12	14	8	21	28	3	3	7	4	0	0
АдмС - София-област	5	6		11	8	1	3	2	2	0		8	3	3	2	3	8						
АдмС - Благоевград	4	12	0	16	11	0	5	6	0	0	0	11	2	8	1	5	11	0	0	0	0	0	0
АдмС - Бургас	9	14		23	15		1	10	4	1		16	2	9	5	7	16				1		
АдмС - Варна	4	16	0	20	12	0	0	6	6	0	0	12	0	9	3	8	9	3	0	0	1	1	0
АдмС - Велико Търново	1	1	0	2	1	0	0	0	1	0	0	1	0	0	1	1	1	0	0	0	0	0	0
АдмС - Видин	0	2		2	2			2		0		2		2		0	2			1			
АдмС - Враца	6	8	0	14	10	0	0	8	2	1	0	11	2	6	3	3	11	0	0	0	0	0	0
АдмС - Габрово	1	6		7	2		1	1		0		2	1	1		5	2						
АдмС - Добрич	1	3		4	1	0	1	0	0	2		3	2	1	0	1	3	0	0	0	0	0	0
АдмС - Кърджали	0	2	0	2	1	0	0	1	0	0	0	1	0	1	0	1	1	0	0	0	0	0	0
АдмС - Кюстендил	2	10		12	3			3		2		5	3	2		7	5			1			
АдмС - Ловеч	0	2		2	1				1	1		2	2			0	2						
АдмС - Монтана	1	2	0	3	3	0	0	1	2	0	0	3	1	2	0	0	3	0	0	0	0	0	0
АдмС - Пазарджик	5	10		15	10		5	5		2		12	1	10	1	3	12						
АдмС - Перник	1	5		6	4			4		2		6	5	1		0	6						
АдмС - Плевен	3	3	0	6	4	0	0	2	2	0	0	4	1	2	1	2	3	1	0	2	1	0	0
АдмС - Пловдив	6	56	0	62	49	0	0	38	11	9	0	58	24	28	6	4	58	0	0	3	0	0	0
АдмС - Разград	0	1	0	1	1	0	0	1	0	0	0	1	0	1	0	0	1	0	0	0	0	0	0
АдмС - Русе	0	2	0	2	1	0	0	0	1	0	0	1	1	0	0	1	1	0	0	0	0	0	0
АдмС - Силистра	0	3	0	3	2	0	0	2	0	1	0	3	2	1	0	0	3	0	0	0	0	0	0
АдмС - Сливен	2	1	0	3	2	0	1	1	0	1	0	3	2	1	0	0	3	0	0	0	0	0	0
АдмС - Смолян	0	6		6	0					0		0				6							
АдмС - Стара Загора	4	5		9	7	1			6	1		8	1	7		1	8						
АдмС - Търговище	0	1		1	0					0		0				1							
АдмС - Хасково	0	1	0	1	1	0	1	0	0	0	0	1	0	1	0	0	1	0	0	0	0	0	0
АдмС - Шумен	0	2	0	2	0	0	0	0	0	0	0	0	0	0	0	2	0	0	0	0	0	0	0
АдмС - Ямбол	1	9		10	8			5	3	1		9	7	2		1	9						

Приложение № 134

Всичко дела в административните съдилища за I полугодие на 2019 година

Административни съдилища	Висящи дела в началото на периода	Образувани дела за периода	в т.ч.:Върнати за продължаване на съдопроизводството	**Всичко дела за разглеждане**	**Свършени дела**							**Общо свършени дела**	Свършени в срок дела:			**Висящи дела в края на периода**	Срок на изготвяне на съдебни актове			Обжалвани и протестирани дела	Резултати		
					Решени дела					Прекратени дела													
					Общо решени дела	в т.ч.администт.акт е : обявен за нищожен	изменен, отменен изцяло или отчасти	отхвърлено оспорването	уважени изцяло	Общо прекратени дела	в т.ч. по: споразумения чл.178 АПК		до 1 м.	от 1 до 3м.	над 3 м.		до 1 м.	от 1 до 3м.	над 3 м.		Потвърдени	Отмемени изцяло	Отменени частично
	1	*2*	*2а*	*3*	*4*	*4а*	*4б*	*4в*	*4г*	*5*	*5а*	*6*	*6а*	*6б*	*6в*	*7*	*8а*	*8б*	*8в*	*9*	*10а*	*10б*	*10в*
АдмС - София-град	5047	7498	101	12545	5559	55	1024	2824	1656	1903	0	7462	3273	2018	2171	5083	6494	713	255	2514	1429	572	120
АдмС - София-област	346	944	16	1290	604	10	269	151	174	281	1	885	276	381	228	405	885	0	0	203	96	46	7
АдмС - Благоевград	388	1135	8	1523	780	12	250	427	91	212	0	992	249	586	157	531	992	0	0	225	151	50	1
АдмС - Бургас	740	1489	27	2229	1361	0	134	752	475	249	0	1610	446	759	405	619	1564	46	0	492	382	99	39
АдмС - Варна	868	1812	17	2680	1544	13	122	791	618	322	0	1866	516	889	461	814	1364	159	21	542	367	150	46
АдмС - Велико Търново	302	566	8	868	535	11	55	277	192	110	0	645	211	245	189	223	628	16	1	213	165	57	25
АдмС - Видин	74	368	4	442	287	0	9	164	114	69	0	356	175	160	21	86	356	0	0	65	42	14	5
АдмС - Враца	143	495	4	638	313	0	29	181	103	129	0	442	123	271	48	196	442	0	0	84	68	21	4
АдмС - Габрово	103	258	0	361	203	2	59	110	32	47	0	250	75	148	27	111	250	0	0	40	46	8	4
АдмС - Добрич	137	416	4	553	303	8	91	176	28	66	0	369	75	213	81	184	369	0	0	87	61	20	6
АдмС - Кърджали	129	376	0	505	300	3	17	115	165	45	0	345	58	211	76	160	345	0	0	51	84	13	1
АдмС - Кюстендил	242	524	6	766	407	0	14	217	176	132	0	539	201	235	103	227	539	0	0	110	93	32	2
АдмС - Ловеч	180	455	4	635	289	3	14	193	79	129	0	418	225	122	71	217	415	3	0	55	41	22	2
АдмС - Монтана	69	328	5	397	249	2	4	128	115	68	0	317	188	115	14	80	317	0	0	54	35	14	2
АдмС - Пазарджик	269	731	2	1000	521	7	201	259	54	151	0	672	146	385	141	328	672	0	0	165	95	40	16
АдмС - Перник	151	428	5	579	339	0	18	160	161	108	0	447	177	218	52	132	447	0	0	84	61	16	6
АдмС - Плевен	232	748	12	980	443	2	24	221	196	226	0	669	243	331	95	311	631	37	1	151	80	37	4
АдмС - Пловдив	1047	1969	0	3016	1650	13	98	928	611	380	0	2030	495	926	609	986	1774	221	35	765	456	164	51
АдмС - Разград	73	255	0	328	221	0	38	110	73	58	0	279	125	142	12	49	279	0	0	59	34	7	0
АдмС - Русе	228	617	5	845	505	0	41	212	252	137	0	642	286	310	46	203	634	0	8	142	103	16	10
АдмС - Силистра	51	241	0	292	166	3	39	72	52	45	1	211	93	101	17	81	211	0	0	25	29	5	1
АдмС - Сливен	160	391	1	551	296	0	26	154	116	99	0	395	134	191	70	156	395	0	0	94	64	27	5
АдмС - Смолян	76	356	2	432	267	3	103	113	48	67	0	334	263	58	13	98	334	0	0	92	89	30	4
АдмС - Стара Загора	258	733	9	991	551	7	37	273	234	165	0	716	168	451	97	275	704	12	0	159	103	35	11
АдмС - Търговище	74	228	1	302	191	0	9	115	67	37	0	228	109	100	19	74	228	0	0	54	34	9	3
АдмС - Хасково	349	772	10	1121	605	6	21	348	230	138	0	743	175	438	130	378	711	31	1	175	127	25	12
АдмС - Шумен	117	539	0	656	462	1	204	257	0	65	0	527	278	198	51	129	527	0	0	66	57	17	2
АдмС - Ямбол	84	345	0	429	261	5	9	112	135	60	0	321	96	196	29	108	321	0	0	82	61	10	4

Приложение № 135

Резултати от върнати обжалвани и протестирани дела в административните съдилища за I полугодие на 2019 година

Административни съдилища	Всичко дела			От тях решени			От тях прекратени		
	Потвърдени	Отменени изцяло	Отменени частично	Потвърдени	Отменени изцяло	Отменени частично	Потвърдени	Отменени изцяло	Отменени частично
АдмС - София-град	1429	572	120	1065	378	107	364	194	13
АдмС - София-област	96	46	7	58	31	6	38	15	1
АдмС - Благоевград	151	50	1	122	40	1	29	10	0
АдмС - Бургас	382	99	39	316	85	39	66	14	
АдмС - Варна	367	150	46	313	122	45	54	28	1
АдмС - Велико Търново	165	57	25	147	51	25	18	6	0
АдмС - Видин	42	14	5	37	9	5	5	5	
АдмС - Враца	68	21	4	58	17	4	10	4	0
АдмС - Габрово	46	8	4	40	7	4	6	1	
АдмС - Добрич	61	20	6	47	15	5	14	5	1
АдмС - Кърджали	84	13	1	75	13	1	9	0	0
АдмС - Кюстендил	93	32	2	84	27	2	9	5	
АдмС - Ловеч	41	22	2	33	15	2	8	7	0
АдмС - Монтана	35	14	2	27	9	2	8	5	0
АдмС - Пазарджик	95	40	16	88	33	16	7	7	
АдмС - Перник	61	16	6	49	11	6	12	5	
АдмС - Плевен	80	37	4	60	24	4	20	13	0
АдмС - Пловдив	456	164	51	369	121	48	87	43	3
АдмС - Разград	34	7	0	34	7	0			
АдмС - Русе	103	16	10	72	11	8	31	5	2
АдмС - Силистра	29	5	1	27	5	1	2	0	0
АдмС - Сливен	64	27	5	58	26	5	6	1	0
АдмС - Смолян	89	30	4	89	30	4			
АдмС - Стара Загора	103	35	11	88	24	8	15	11	3
АдмС - Търговище	34	9	3	29	8	2	5	1	1
АдмС - Хасково	127	25	12	107	18	12	20	7	0
АдмС - Шумен	57	17	2	49	15	2	8	2	0
АдмС - Ямбол	61	10	4	53	8	4	8	2	

Приложение № 136

Брой съдии по щат
Натовареност по щат и действителна натовареност на съдиите
в административните съдилища
за I полугодие на 2019 година

Административни съдилища	Брой съдии по щат	Натовареност по щат		Отработени човекомесеци	Действителна натовареност	
		Към всичко дела за разглеждане	Към свършени дела		Към всичко дела за разглеждане	Към свършени дела
АдмС - София-град	73	28.64	17.04	401	31.28	18.61
АдмС - София-област	11	19.55	13.41	48	26.88	18.44
АдмС - Благоевград	10	25.38	16.53	59	25.81	16.81
АдмС - Бургас	18	20.64	14.91	102	21.85	15.78
АдмС - Варна	28	15.95	11.11	150	17.87	12.44
АдмС - Велико Търново	10	14.47	10.75	53	16.38	12.17
АдмС - Видин	6	12.28	9.89	36	12.28	9.89
АдмС - Враца	5	21.27	14.73	24	26.58	18.42
АдмС - Габрово	5	12.03	8.33	30	12.03	8.33
АдмС - Добрич	5	18.43	12.30	30	18.43	12.30
АдмС - Кърджали	4	21.04	14.38	24	21.04	14.38
АдмС - Кюстендил	5	25.53	17.97	29	26.41	18.59
АдмС - Ловеч	5	21.17	13.93	30	21.17	13.93
АдмС - Монтана	5	13.23	10.57	24	16.54	13.21
АдмС - Пазарджик	6	27.78	18.67	36	27.78	18.67
АдмС - Перник	4	24.13	18.63	24	24.13	18.63
АдмС - Плевен	6	27.22	18.58	30	32.67	22.30
АдмС - Пловдив	22	22.85	15.38	132	22.85	15.38
АдмС - Разград	4	13.67	11.63	24	13.67	11.63
АдмС - Русе	6	23.47	17.83	36	23.47	17.83
АдмС - Силистра	4	12.17	8.79	24	12.17	8.79
АдмС - Сливен	7	13.12	9.40	32	17.22	12.34
АдмС - Смолян	5	14.40	11.13	30	14.40	11.13
АдмС - Стара Загора	7	23.60	17.05	42	23.60	17.05
АдмС - Търговище	4	12.58	9.50	24	12.58	9.50
АдмС - Хасково	8	23.35	15.48	48	23.35	15.48
АдмС - Шумен	6	18.22	14.64	36	18.22	14.64
АдмС - Ямбол	6	11.92	8.92	35	12.26	9.17

Приложение № 137

Административни съдилища
Съотношение на видовете дела за РАЗГЛЕЖДАНЕ
за I полугодие на 2017, 2018 и 2019 година

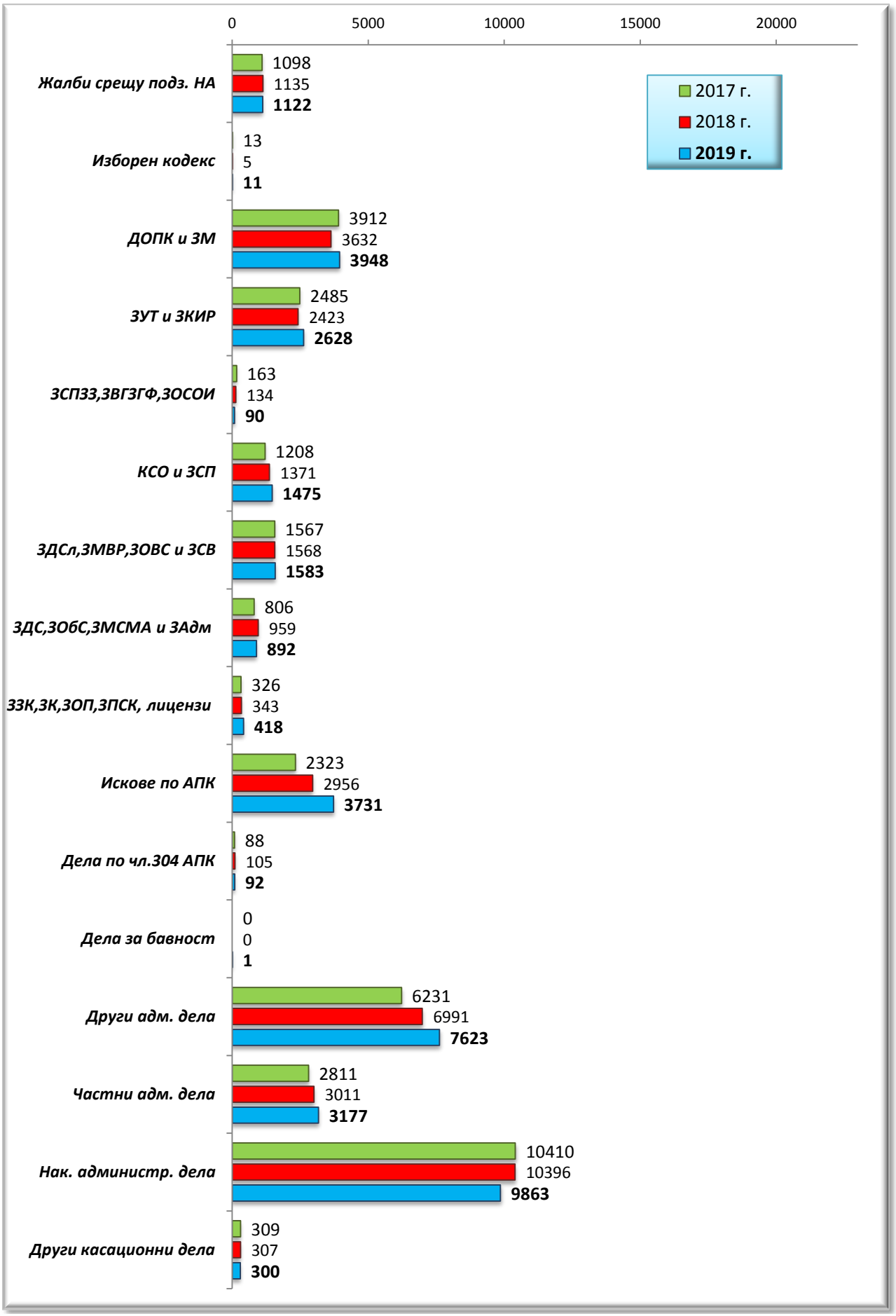

Приложение № 138

Административни съдилища
Дялово разпределение на видовете дела
към общия брой ДЕЛА за РАЗГЛЕЖДАНЕ
за I полугодие на 2019 година

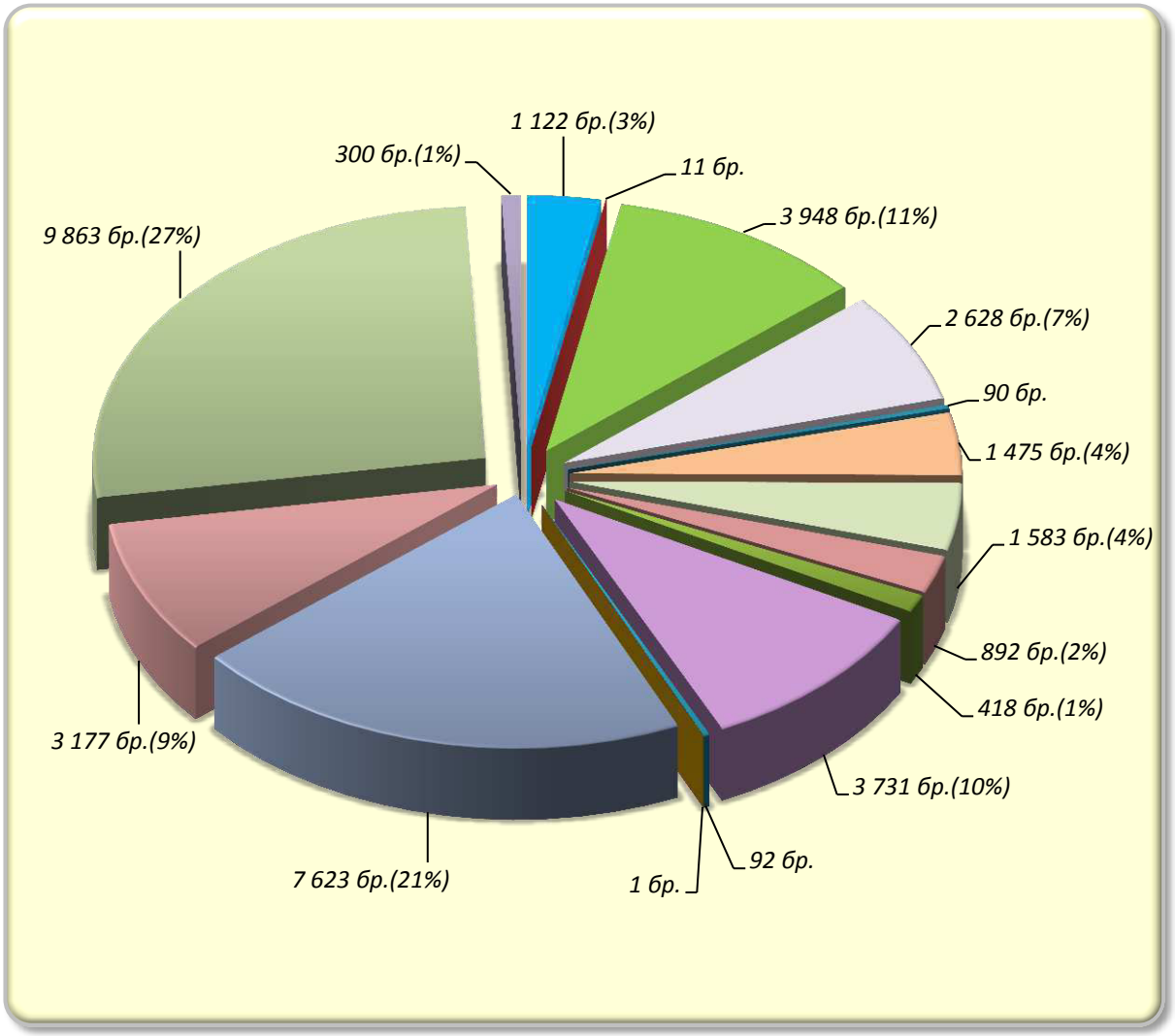

	Видове дела	***брой***
1	Жалби срещу подзаконови нормативни актове	1 122
2	Изборен кодекс	11
3	ДОПК и ЗМ	3 948
4	ЗУТ и ЗКИР	2 628
5	ЗСПЗЗ,ЗВГЗГФ,ЗОСОИ	90
6	КСО и ЗСП	1 475
7	ЗДСл,ЗМВР,ЗОВС и ЗСВ	1 583
8	ЗДС,ЗОбС,ЗМСМА и ЗАдм	892
9	ЗЗК,ЗК,ЗОП,ЗПСК, лицензи	418
10	Искове по АПК	3 731
11	Дела по чл.304 АПК	92
12	Дела за бавност	1
13	Други административни дела	7 623
14	Частни административни дела	3 177
15	Наказателно административни дела	9 863
16	Други касационни дела	300
	ВСИЧКО ДЕЛА	**36 954**

Приложение № 139

Административни съдилища
Дялово разпределение на видовете дела
към общия брой СВЪРШЕНИ ДЕЛА
за I полугодие на 2019 година

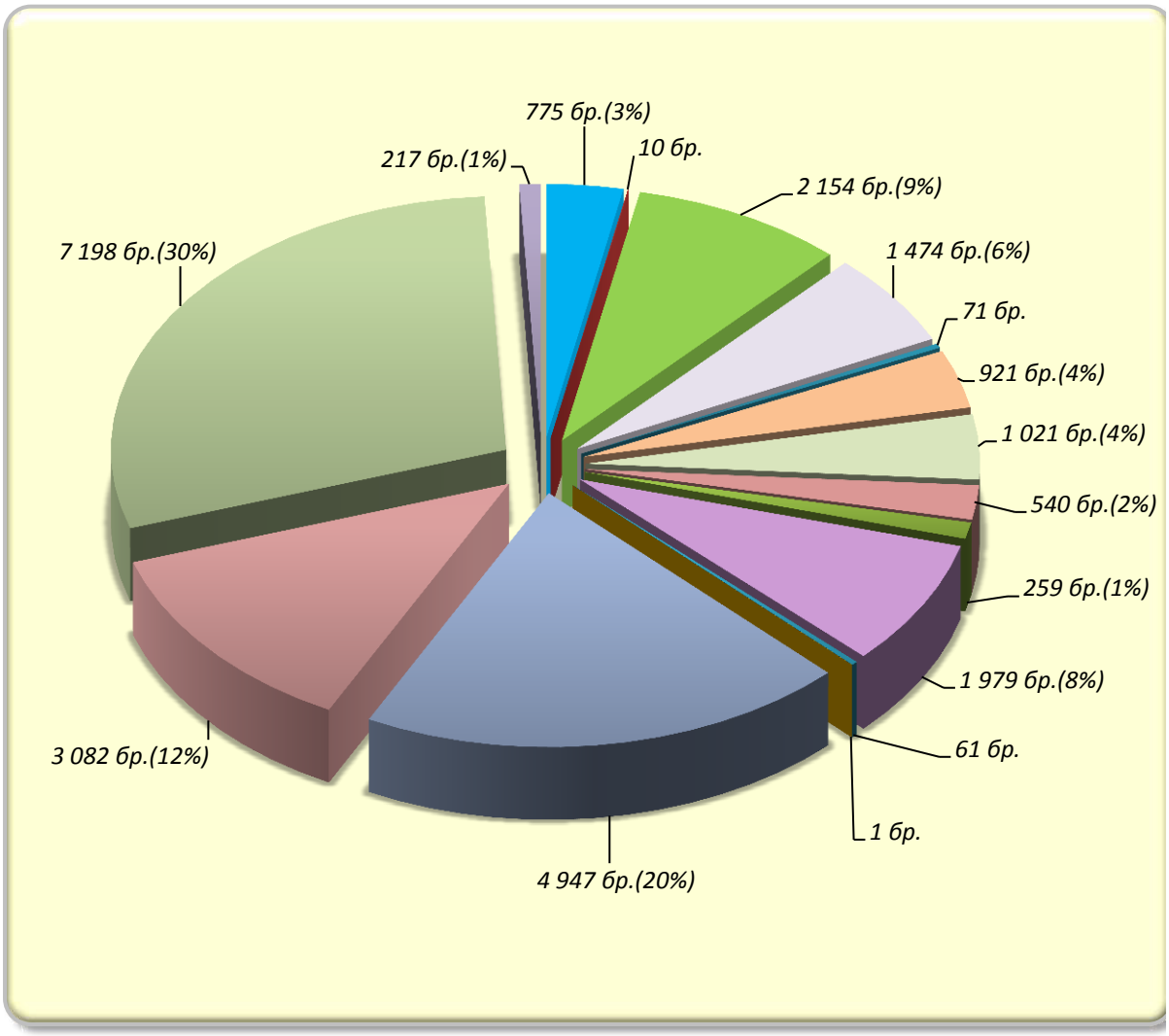

	Видове дела	*брой*
1	Жалби срещу подзаконови нормативни актове	775
2	Изборен кодекс	10
3	ДОПК и ЗМ	2 154
4	ЗУТ и ЗКИР	1 474
5	ЗСПЗЗ,ЗВГЗГФ,ЗОСОИ	71
6	КСО и ЗСП	921
7	ЗДСл,ЗМВР,ЗОВС и ЗСВ	1 021
8	ЗДС,ЗОбС,ЗМСМА и ЗАдм	540
9	ЗЗК,ЗК,ЗОП,ЗПСК, лицензи	259
10	Искове по АПК	1 979
11	Дела по чл.304 АПК	61
12	Дела за бавност	1
13	Други административни дела	4 947
14	Частни административни дела	3 082
15	Наказателно административни дела	7 198
16	Други касационни дела	217
	ВСИЧКО ДЕЛА	**24 710**

Приложение № 140

Административни съдилища
Натовареност по щат на съдиите за I полугодие на 2019 година
към всичко ДЕЛА за РАЗГЛЕЖДАНЕ



Приложение № 141

Административни съдилища
Натовареност по щат на съдиите за I полугодие на 2019 година
към всичко СВЪРШЕНИ ДЕЛА



Приложение № 142

Административни съдилища

Действителна натовареност на съдиите за I полугодие на 2019 година към всичко дела за РАЗГЛЕЖДАНЕ

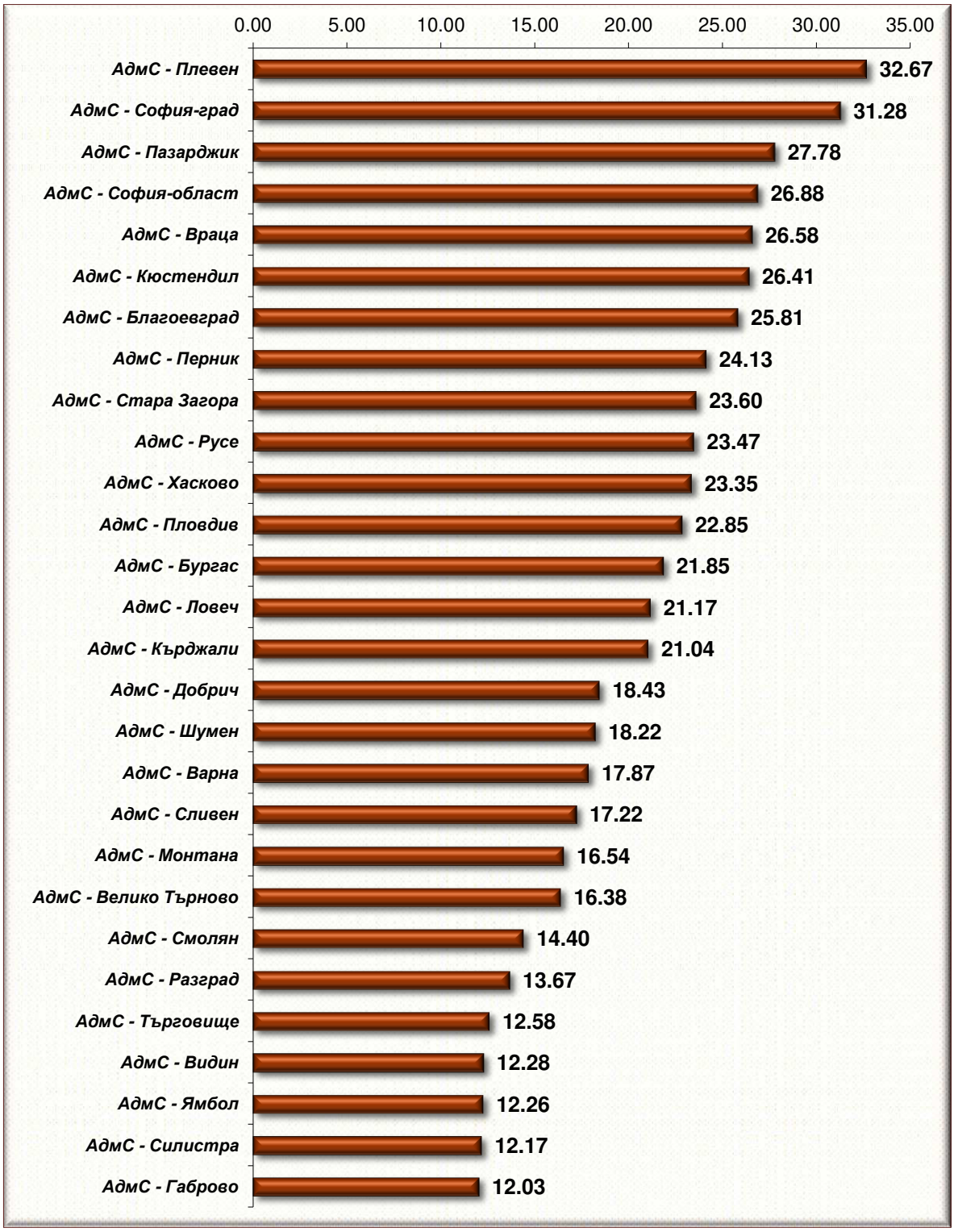

Приложение № 143

Административни съдилища

Действителна натовареност на съдиите за I полугодие на 2019 година
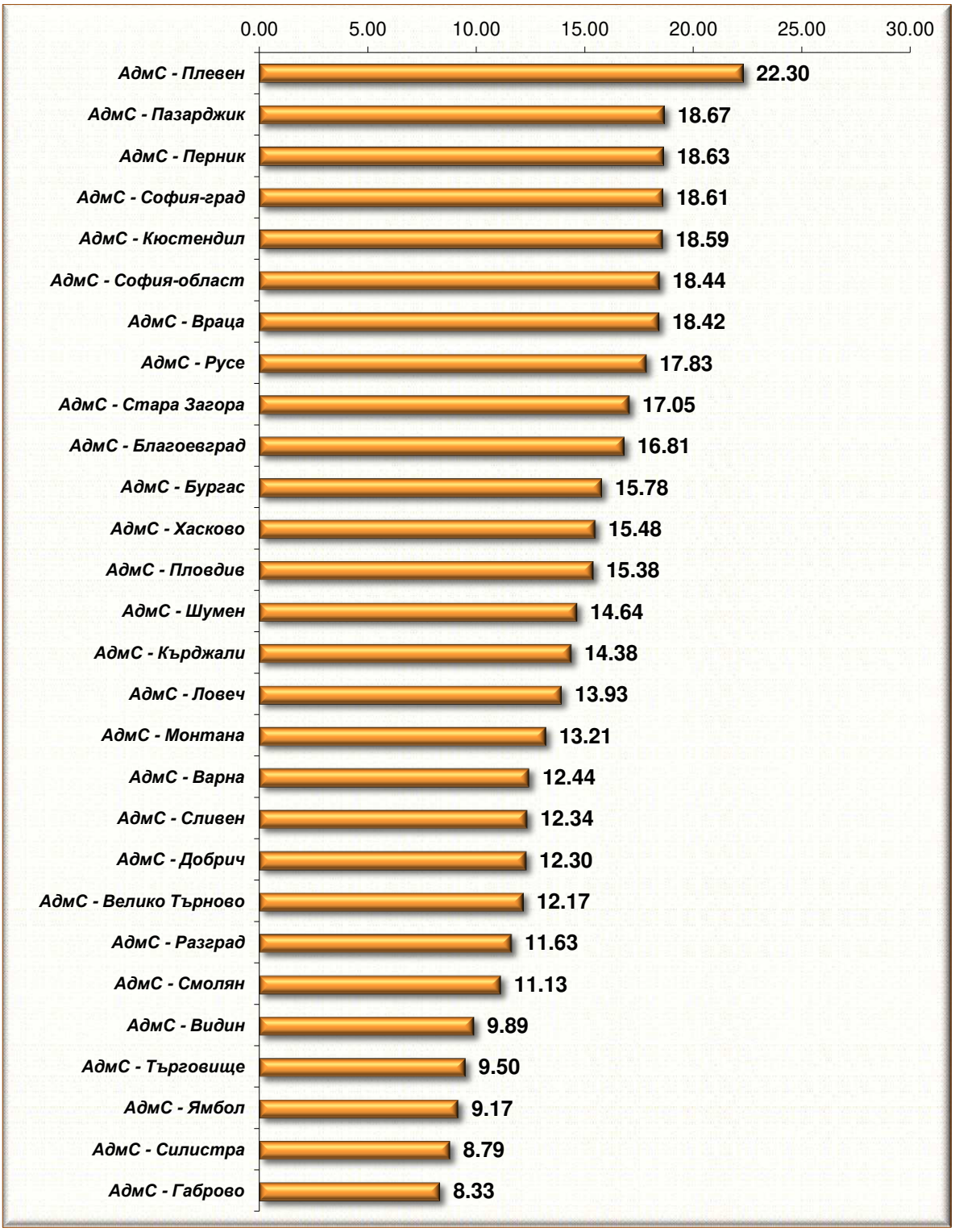
към всичко СВЪРШЕНИ ДЕЛА