

Висш съдебен съвет
(бюджетна организация, предприятие по чл. 165, ал. 1 от ЗИФ, поделение)
[Семейство и адрес]

ЕИК/БУЛСТАТ

BG121513231

КОД ПО ЕВК

0600

телефон

0304972,02,93049

Web-адрес

http://www.vss.justice.bg

e-mail

ОТЧЕТ ЗА КАСОВОТО ИЗПЪЛНЕНИЕ
на бюджета, сметките за средствата от Европейския съюз и сметките за чужди средства
Висш съдебен съвет

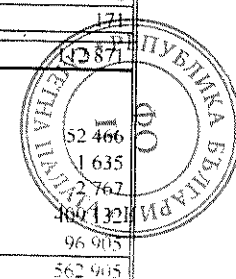
ГОДИНА

2018


НА

КЪМ 31.12.2018 г. (в хил. лв)

ПОКАЗАТЕЛИ (а)	БЮДЖЕТ - ОТЧЕТ	БЮДЖЕТ - ОТЧЕТ	Сметки за средства от Европейския съюз - ОТЧЕТ	Сметки за средства от Европейския съюз - ОТЧЕТ	Сметки за чужди средства - ОТЧЕТ	Сметки за чужди средства - ОТЧЕТ	ОБЩО КАСОВ ОТЧЕТ	ОБЩО КАСОВ ОТЧЕТ
	31.12.2018 г.	31.12.2017 г.	31.12.2018 г.	31.12.2017 г.	31.12.2018 г.	31.12.2017 г.	31.12.2018 г.	31.12.2017 г.
	(1)	(2)	(3)	(4)	(5)	(6)	(7)=(1)+(3)+(5)	(8)=(2)+(4)+(6)
A. ПРИХОДИ, ПОМОЩИ И ДАРЕНИЯ								
I. Постъпления от текущи приходи								
1. Приходи от данъци и осигурителни вноски								
2. Приходи от такси и вноски	92 188	98 574					92 188	98 574
<i>в т.ч. приходи от вноски</i>								
3. Приходи от административни глоби, санкции и наказателни лихви	7 507	7 192					7 507	7 192
4. Нетни приходи от продажби на услуги, стоки и продукция	401	380					401	380
5. Приходи от пасми	520	624					520	624
6. Приходи от концесии и лицензи за ползване на публични активи								
7. Приходи от лихви	896	1 043					896	1 043
8. Приходи от дивиденди и дялово участие								
9. Други текущи приходи и реализирани курсови разлики	10 992	3 151					10 992	3 151
Общо за група I. Постъпления от текущи приходи	112 503	110 964					112 503	110 964
II. Реализация на нефинансови активи и конфискувани средства								
1. Продажба на земя								
2. Продажба на други нефинансови дълготрайни активи	74	15					74	15
3. Конфиск. средства и продажби на конфискувани и от залог нефин. активи	2 820	2 245					2 820	2 245
Общо за група II. Реализация на нефинан. активи и конфиск. средства	2 895	2 260					2 895	2 260
III. Внесени ДДС и др. данъци в/у продажбите и коректив за постъпления								
<i>в т.ч. внесени ДДС</i>	(546)	(619)	(2)	(4)			(548)	(614)
<i>внесен данък в/у приходите от стопанска дейност</i>	(492)	(566)	(2)	(4)			(494)	(570)
<i>внесени други данъци, такси и вноски в/у продажбите</i>	(39)	(30)					(39)	(30)
	(15)	(11)					(15)	(11)
IV. Постъпления от застрахователни обезщетения								
V. Приходи от помощи и дарения	53	91					53	91
1. Помощи и дарения от Европейския съюз								
2. Други помощи и дарения от чужбина			568	171			568	171
3. Други безвъзмездно получени средства по международни и други програми								
4. Помощи и дарения от страната	10	0					10	0
Общо за група V. Приходи от помощи и дарения	10	0	568	171			578	171
A. ОБЩО ПРИХОДИ, ПОМОЩИ И ДАРЕНИЯ	114 914	112 705	566	167			115 481	113 287
B. РАЗХОДИ И ПРИДОБИВАНЕ НА НЕФИНАНСОВИ АКТИВИ								
I. Плащания за текущи нелихвени разходи								
1. Разходи за издръжка - нефинансови позиции	47 408	51 034	2 808	1 432			50 216	52 466
2. Разходи за застраховане и други финансови услуги	1 560	1 635	0	0			1 560	1 635
3. Платени данъци, такси и административни санкции	2 705	2 765	1	2			2 706	2 767
4. Разходи за възнаграждения на персонал	436 131	408 723	635	410			436 766	409 133
5. Разходи за осигурителни вноски	103 110	96 883	94	22			103 203	96 905
Общо за група I. Плащания за текущи нелихвени разходи	590 914	561 039	3 538	1 866			594 452	562 905



ПОКАЗАТЕЛИ (а)	БЮДЖЕТ - ОТЧЕТ	БЮДЖЕТ - ОТЧЕТ	Сметки за сред- ства от Евро- пейския съюз - ОТЧЕТ	Сметки за сред- ства от Евро- пейския съюз - ОТЧЕТ	Сметки за чуж- ди средства - ОТЧЕТ	Сметки за чужди средства - ОТЧЕТ	ОБЩО КАСОВ ОТЧЕТ	ОБЩО КАСОВ ОТЧЕТ
	31.12.2018 г.	31.12.2017 г.	31.12.2018 г.	31.12.2017 г.	31.12.2018 г.	31.12.2017 г.	31.12.2018 г.	31.12.2017 г.
	(1)	(2)	(3)	(4)	(5)	(6)	(7)=(1)+(3)+(5)	(8)=(2)+(4)+(6)
II. Плащания за придобиване на нефинансови дълготрайни активи								
1. Придобиване на земя								
2. Придобиване на други дълготрайни материални активи	8 986	6 992	694				9 680	6 992
3. Придобиване на нематериални дълготрайни активи	186	644	1 528	525			1 713	1 170
4. Нето-прираст на държавния резерв и изкупуване на земедел. продукция <i>в т. ч. постъпления от реализация на държавния резерв (-)</i>								
Общо за група II. Плащания за на нефинансови дълготрайни активи	9 171	7 636	2 222	525			11 393	8 161
III. Плащания за разходи за лихви								
1. Разходи за лихви по банкови заеми и държавни (обвински) ценни книжа								
2. Разходи за лихви по други заеми и дългове								
Общо за група III. Плащания за разходи за лихви								
IV. Трансфери към домакинства								
1. Осигурителни плащания и други текущи трансфери	(5)	29					(5)	29
2. Капиталови трансфери към домакинства								
Общо за група IV. Трансфери към домакинства	(5)	29					(5)	29
V. Субвенции и капиталови трансфери								
1. Текущи субвенции и трансфери към други лица			9				9	
2. Капиталови трансфери към други лица								
Общо за група V. Субвенции и капиталови трансфери			9				9	
Б. ОБЩО РАЗХОДИ И ПРИДОБИВАНЕ НА НЕФИНАНСОВИ АКТИВИ	600 080	568 704	5 769	2 391			605 849	571 095
В. ТРАНСФЕРИ И БЕЗЛИХВЕНИ ЗАЕМИ М/У БЮДЖ. ОРГАНИЗАЦИИ								
1. Трансфери между бюджетни организации (нето)	474 758	451 714	5 231	2 520			479 988	454 233
2. Временни безлихвени заеми между бюджетни организации (нето)								
В. ОБЩО ТРАНСФЕРИ И ЗАЕМИ М/У БЮДЖЕТНИ ОРГАНИЗАЦИИ	474 758	451 714	5 231	2 520			479 988	454 233
Г. Бюджетно салдо: Дефицит (-) / излишък (+) = (А.-Б.+В.)	(10 408)	(4 286)	28	295			(10 380)	(3 991)
Д. Финансиране на бюджетното салдо (Е. + Ж. + З. - И.)	10 408	4 286	(28)	(295)		0	10 380	3 990
Е. ОПЕРАЦИИ С ФИНАНСОВИ АКТИВИ								
1. Придобиване и реализиране на дялове, акции и участия								
1. Придобиване на дялове, акции и участия в предприятия (-)								
2. Постъпления от реализация и приватизация на дялове, акции и участия								
Общо за група I. Придобиване и реализиране на дялове, акции и участия								
II. Предоставени заеми, възмездна фин. помощ и активирани гаранции								
1. Предоставени заеми и възмездна финансова помощ (-)								
2. Получени погашения по предоставени заеми и възмездна фин. помощ (+)								
3. Плащания по активирани гаранции - главници по гарантирани заеми								
4. Възстановени суми по активирани гаранции - главници								
Общо за група II. Предоставени заеми, възмездна фин. помощ и гаранции								
III. Други операции с финансови активи								
1. Нето-операции с други ценни книжа и фин. активи (кеш-менджмънт)								
2. Други операции с финансови активи (нето)	145	(51)					145	
Общо за група III. Други операции с финансови активи	145	(51)					145	
Е. ОБЩО ОПЕРАЦИИ С ФИНАНСОВИ АКТИВИ	145	(51)					145	(51)




ПОКАЗАТЕЛИ (а)	БЮДЖЕТ -	БЮДЖЕТ -	Сметки за сред-	Сметки за сред-	Сметки за чуж-	Сметки за чуж-	ОБЩО КАСОВ	ОБЩО КАСОВ
	ЧЕТ	ОТЧЕТ	ства от Евро-	ства от Евро-	ди средства -	ди средства -	ОТЧЕТ	ОТЧЕТ
	31.12.2018 г.	31.12.2017 г.	31.12.2018 г.	31.12.2017 г.	31.12.2018 г.	31.12.2017 г.	31.12.2018 г.	31.12.2017 г.
	(1)	(2)	(3)	(4)	(5)	(6)	(7)=(1)+(3)+(5)	(8)=(2)+(4)+(6)
Ж. ОПЕРАЦИИ С ФИНАНСОВИ ПАСИВИ								
I. Емитирани държавни (общински) ценни книжа								
1. Постъпления от емисии на държавни (общински) ценни книжа (+)								
2. Погашения по емисии на държавни (общински) ценни книжа (-)								
Общо за група I. Емитирани държавни (общински) ценни книжа								
II. Заеми от банки и други лица								
1. Получени банкови и други заеми (+)								
2. Погашения по получени банкови и други заеми (-)								
Общо за група II. Заеми от банки и други лица								
III. Финансиране чрез финансов лизинг и търговски кредит								
1. Получено финансиране по финансов лизинг и търговски кредит (+)								
2. Погашения по финансов лизинг и търговски кредит (-)								
Общо за група III. Финансиране чрез фин. лизинг и търговски кредит								
IV. Други операции с финансови пасиви								
1. Операции с чужди средства (нето)	71	(2)			(14 031)	5 641	(13 961)	5 639
2. Друго финансиране - операции с пасиви (нето)	0						0	
Общо за група IV. Други операции с финансови пасиви	71	(2)			(14 031)	5 641	(13 961)	5 639
Ж. ОБЩО ОПЕРАЦИИ С ФИНАНСОВИ ПАСИВИ	71	(2)			(14 031)	5 641	(13 961)	5 639
З. НЕТО-РАЗЧЕТИ И ОПЕРАЦИИ								
1. Нето-операции за сметка на средства от Европейския съюз								
2. Операции за сметка на други бюджети, сметки и фондове	53	412	(53)	(412)				
3. Други нето-разчети и операции на бюджетни организации	(411)	411					(411)	411
4. Разшири от закръжления в нил. лв (+/-)								
З. ОБЩО НЕТО-РАЗЧЕТИ И ДРУГИ ОПЕРАЦИИ	(358)	823	(53)	(412)			(411)	411
II. ИЗМЕНЕНИЕ НА ПАРИЧНИТЕ СРЕДСТВА								
1. Наличности на парични средства в началото на отчетния период	17 808	21 336	30	153	167 650	162 009	185 488	183 498
2. Преценка на наличности в чуждестранна валута в края на отчетния период	4	(12)	(5)	(6)			(1)	(18)
3. Наличности на парични средства в края на отчетния период	7 262	17 808		30	153 618	167 650	160 881	185 488
II. ИЗМЕНЕНИЕ НА ПАРИЧНИТЕ СРЕДСТВА (З. - 1. - 2.)	(10 550)	(3 516)	(25)	(117)	(14 031)	5 641	(24 607)	2 008

Дата: 19.02.2019 г.

ГЛ. СЧЕТОВОДИТЕЛ:



РЪКОВОДИТЕЛ:
име и фамилия



Финансов отчет, относно който Сметната палата е издала
одитен доклад № 0700109518/14.04.2019 г.
Ръководител на одитен екип: _____
Директор на дирекция: _____

