ОБОБЩЕНИ СТАТИСТИЧЕСКИ ТАБЛИЦИ ЗА ДЕЙНОСТТА НА СЪДИЛИЩАТА

за I полугодие на 2020 година

- **Приложение № 1**
  Обобщен отчет за дейността на апелативните, окръжните, военните, районните и административните съдилища за I полугодие на 2020 година.
- **Приложение № 2**
  Таблица за натовареността на магистратите в съдилищата за I полугодие на 2020 година.
- **Приложение № 3**
  Отчет за дейността на апелативните съдилища, включително Апелативен специализиран наказателен съд и Военно–апелативния съд за I полугодие на 2020 година.
- **Приложение № 4**
  Въззивни граждански дела, Въззивни търговски дела, Частни граждански дела II инстанция, Жалби за бавност в апелативните съдилища за I полугодие на 2020 година.
- **Приложение № 5**
  Частни дела по чл. 274, ал. 2 ГПК, Общо граждански дела, Въззивни наказателни дела, Наказателни частен характер дела в апелативните съдилища за I полугодие на 2020 година.
- **Приложение № 6**
  Частни наказателни дела II инстанция, Частни наказателни дела по чл. 243 НПК, Административни наказателни дела в апелативните съдилища за I полугодие на 2020 година.
- **Приложение № 7**
  Наказателни дела за възобновяване, Общо наказателни дела и Всичко дела в апелативните съдилища за I полугодие на 2020 година.
- **Приложение № 8**
  Брой съдии по щат, натовареност по щат и действителна натовареност на съдиите в апелативните съдилища. Брой дадени разрешения за използване на Специални разузнавателни средства (СРС) от апелативните съдилища за I полугодие на 2020 година.
- **Приложение № 9**
  Графика за съотношението на видовете дела за разглеждане в апелативните съдилища за I полугодие на 2018, 2019 и 2020 година.
- **Приложение № 10**
  Графика за съотношението на видовете свършени дела в апелативните съдилища за I полугодие на 2018, 2019 и 2020 година.
- **Приложение № 11**
  Графика за дяловото разпределение на видовете дела към общия брой дела за разглеждане в апелативните съдилища за I полугодие на 2020 година.
- **Приложение № 12**
  Графика за дяловото разпределение на видовете дела към общия брой свършени дела в апелативните съдилища за I полугодие на 2020 година.
- **Приложение № 13**
  Графика за натовареността по щат на съдиите към делата за разглеждане и към свършените дела в апелативните съдилища за I полугодие на 2020 година.

- **Приложение № 14**
  Графика за действителната натовареност на съдиите към делата за разглеждане и към свършените дела в апелативните съдилища за I полугодие на 2020 година.
- **Приложение № 15**
  Отчет по граждански и търговски дела на апелативните съдилища за I полугодие на 2020 година. Брой постановени решения по чл. 235, ал. 5 от ГПК, след проведено открито съдебно заседание за I полугодие на 2020 година.
- **Приложение № 16**
  Графика за териториалното разпределение на гражданските дела по апелативни райони за I полугодие на 2020 година.
- **Приложение № 17**
  Отчет по наказателни дела на апелативните съдилища за I полугодие на 2020 година. Брой постановени присъди и брой постановени решения по НАХД за I полугодие на 2020 година.
- **Приложение № 18**
  Графика за териториалното разпределение на наказателни дела по апелативни райони за I полугодие на 2020 година.
- **Приложение № 19**
  Отчет за дейността на военните съдилища за I полугодие на 2020 година.
- **Приложение № 20**
  Наказателни общ характер дела, Наказателни частен характер дела, Дела по чл.78а НК и Частни наказателни дела във военните съдилища за I полугодие на 2020 година.
- **Приложение № 21**
  Разпити, Всичко дела, Брой съдии по щат, натовареност по щат и действителна натовареност на съдиите във военните съдилища за I полугодие на 2020 година. Брой дадени разрешения за използване на Специални разузнавателни средства (СРС) от военните съдилища за I полугодие на 2020 година.
- **Приложение № 22**
  Графика за съотношението на видовете дела за разглеждане във военните съдилища за I полугодие на 2018, 2019 и 2020 година.
- **Приложение № 23**
  Графика за съотношението на видовете свършени дела във военните съдилища за I полугодие на 2018, 2019 и 2020 година.
- **Приложение № 24**
  Графика за дяловото разпределение на видовете дела към общия брой дела за разглеждане във военните съдилища за I полугодие на 2020 година.
- **Приложение № 25**
  Графика за дяловото разпределение на видовете дела към общия брой свършени дела във военните съдилища за I полугодие на 2020 година.
- **Приложение № 26**
  Графика за натовареността по щат на съдиите към делата за разглеждане и към свършените дела във военните съдилища за I полугодие на 2020 година.
- **Приложение № 27**
  Графика за действителната натовареност на съдиите към делата за разглеждане и към свършените дела във военните съдилища за I полугодие на 2020 година.

- **Приложение № 28**
  Отчет по наказателни дела на военните съдилища за I полугодие на 2020 година. Брой постановени присъди и брой постановени решения по НАХД за I полугодие на 2020 година.
- **Приложение № 29**
  Графика за дяловото разпределение на наказателните дела по видове престъпления във военните съдилища за I полугодие на 2020 година.
- **Приложение № 30**
  Отчет за дейността на окръжните съдилища, включително Софийски градски съд и Специализиран наказателен съд за I полугодие на 2020 година.
- **Приложение № 31**
  Граждански дела I инстанция в окръжните съдилища за I полугодие на 2020 година.
- **Приложение № 32**
  Частни граждански дела I инстанция, без жалби за бавност в окръжните съдилища за I полугодие на 2020 година.
- **Приложение № 33**
  Разгледани жалби за бавност в окръжните съдилища за I полугодие на 2020 година.
- **Приложение № 34**
  Въззивни граждански дела в окръжните съдилища за I полугодие на 2020 година.
- **Приложение № 35**
  Частни граждански дела II инстанция в окръжните съдилища за I полугодие на 2020 година.
- **Приложение № 36**
  Търговски дела в окръжните съдилища за I полугодие на 2020 година.
- **Приложение № 37**
  Фирмени дела в окръжните съдилища за I полугодие на 2020 година.
- **Приложение № 38**
  Общо граждански дела в окръжните съдилища за I полугодие на 2020 година.
- **Приложение № 39**
  Наказателни общ характер дела в окръжните съдилища за I полугодие на 2020 година.
- **Приложение № 40**
  Частни наказателни дела I инстанция в окръжните съдилища за I полугодие на 2020 година.
- **Приложение № 41**
  Частни наказателни дела – Разпити в окръжните съдилища за I полугодие на 2020 година.
- **Приложение № 42**
  Въззивни наказателни дела в окръжните съдилища за I полугодие на 2020 година.
- **Приложение № 43**
  Частни наказателни дела II инстанция в окръжните съдилища за I полугодие на 2020 година.
- **Приложение № 44**
  Касационни дела и отмяна по чл. 63 и чл. 70 ЗАНН в окръжните съдилища за I полугодие на 2020 година.
- **Приложение № 45**
  Административнонаказателен характер дела в окръжните съдилища за I полугодие на 2020 година.

- **Приложение № 46**
  Общо наказателни дела в окръжните съдилища за I полугодие на 2020 година.
- **Приложение № 47**
  Всичко дела в окръжните съдилища за I полугодие на 2020 година.
- **Приложение № 48**
  Брой съдии по щат, натовареност по щат и действителна натовареност на съдиите в окръжните съдилища за I полугодие на 2020 година.
- **Приложение № 49**
  Постановени решения за промени по фирмени дела и решения по дела за несъстоятелност в окръжните съдилища за I полугодие на 2020 година.
- **Приложение № 50**
  Брой дадени разрешения за използване на Специални разузнавателни средства (СРС) от окръжните съдилища за I полугодие на 2020 година.
- **Приложение № 51**
  Графика за съотношението на видовете дела за разглеждане в окръжните съдилища за I полугодие на 2018, 2019 и 2020 година.
- **Приложение № 52**
  Графика за съотношението на видовете свършени дела в окръжните съдилища за I полугодие на 2018, 2019 и 2020 година.
- **Приложение № 53**
  Графика за дяловото разпределение на видовете дела към общия брой дела за разглеждане в окръжните съдилища за I полугодие на 2020 година.
- **Приложение № 54**
  Графика за дяловото разпределение на видовете дела към общия брой свършени дела в окръжните съдилища за I полугодие на 2020 година.
- **Приложение № 55**
  Графика за натовареността по щат на съдиите към делата за разглеждане и към свършените дела в окръжните съдилища за I полугодие на 2020 година.
- **Приложение № 56**
  Графика за действителната натовареност на съдиите към делата за разглеждане и към свършените дела в окръжните съдилища за I полугодие на 2020 година.
- **Приложение № 57**
  Отчет по граждански и търговски дела I инстанция на окръжните съдилища за I полугодие на 2020 година. Брой постановени решения по чл. 235, ал. 5 от ГПК, след проведено открито съдебно заседание за I полугодие на 2020 година.
- **Приложение № 58**
  Отчет по граждански дела II инстанция на окръжните съдилища за I полугодие на 2020 година. Брой постановени решения по чл. 235, ал. 5 от ГПК, след проведено открито съдебно заседание за I полугодие на 2020 година.
- **Приложение № 59**
  Графика за териториалното разпределение на гражданските дела II инстанция по окръжни райони за I полугодие на 2020 година.
- **Приложение № 60**
  Отчет по наказателни дела I инстанция на окръжните съдилища за I полугодие на 2020

година. Брой постановени присъди и брой постановени решения по НАХД за I полугодие на 2020 година.

- **Приложение № 61**
  Отчет по наказателни дела II инстанция на окръжните съдилища за I полугодие на 2020 година. Брой постановени присъди и брой постановени решения по НАХД за I полугодие на 2020 година.
- **Приложение № 62**
  Графика за териториалното разпределение на наказателни дела II инстанция по окръжни райони за I полугодие на 2020 година.
- **Приложение № 63**
  Отчет за дейността на районните съдилища в областните центрове, включително и Софийски районен съд за I полугодие на 2020 година.
- **Приложение № 64**
  Граждански дела по общия ред в районните съдилища в областните центрове за I полугодие на 2020 година.
- **Приложение № 65**
  Производства по чл. 310 ГПК в районните съдилища в областните центрове за I полугодие на 2020 година.
- **Приложение № 66**
  Административни дела по ЗСПЗЗ и ЗВГЗГФ в районните съдилища в областните центрове за I полугодие на 2020 година.
- **Приложение № 67**
  Частни граждански дела в районните съдилища в областните центрове за I полугодие на 2020 година.
- **Приложение № 68**
  Дела по чл. 410 и чл. 417 ГПК в районните съдилища в областните центрове за I полугодие на 2020 година.
- **Приложение № 69**
  Други граждански дела в районните съдилища в областните центрове за I полугодие на 2020 година.
- **Приложение № 70**
  Общо граждански дела в районните съдилища в областните центрове за I полугодие на 2020 година.
- **Приложение № 71**
  Наказателни общ характер дела в районните съдилища в областните центрове за I полугодие на 2020 година.
- **Приложение № 72**
  Наказателни частен характер дела в районните съдилища в областните центрове за I полугодие на 2020 година.
- **Приложение № 73**
  Дела по чл. 78а НК в районните съдилища в областните центрове за I полугодие на 2020 година.
- **Приложение № 74**
  Частни наказателни дела в районните съдилища в областните центрове за I полугодие на 2020 година.

- **Приложение № 75**
  Разпити в районните съдилища в областните центрове за I полугодие на 2020 година.
- **Приложение № 76**
  Административнонаказателен характер дела в районните съдилища в областните центрове за I полугодие на 2020 година.
- **Приложение № 77**
  Общо наказателни дела в районните съдилища в областните центрове за I полугодие на 2020 година.
- **Приложение № 78**
  Всичко дела в районните съдилища в областните центрове за I полугодие на 2020 година.
- **Приложение № 79**
  Брой съдии по щат, натовареност по щат и действителна натовареност на съдиите в районните съдилища в областните центрове за I полугодие на 2020 година.
- **Приложение № 80**
  Графика за съотношението на видовете дела за разглеждане в районните съдилища в областните центрове за I полугодие на 2018, 2019 и 2020 година.
- **Приложение № 81**
  Графика за съотношението на видовете свършени дела в районните съдилища в областните центрове за I полугодие на 2018, 2019 и 2020 година.
- **Приложение № 82**
  Графика за дяловото разпределение на видовете дела към общия брой дела за разглеждане в районните съдилища в областните центрове за I полугодие на 2020 година.
- **Приложение № 83**
  Графика за дяловото разпределение на видовете дела към общия брой свършени дела в районните съдилища в областните центрове за I полугодие на 2020 година.
- **Приложение № 84**
  Графика за натовареност по щат на съдиите към делата за разглеждане и към свършените дела в районните съдилища в областните центрове за I полугодие на 2020 година.
- **Приложение № 85**
  Графика за действителната натовареност на съдиите към делата за разглеждане и към свършените дела в районните съдилища в областните центрове за I полугодие на 2020 година.
- **Приложение № 86**
  Отчет за дейността на районните съдилища извън областните центрове за I полугодие на 2020 година.
- **Приложение № 87**
  Граждански дела по общия ред в районните съдилища извън областните центрове за I полугодие на 2020 година.
- **Приложение № 88**
  Производства по чл. 310 ГПК в районните съдилища извън областните центрове за I полугодие на 2020 година.
- **Приложение № 89**
  Административни дела по ЗСПЗЗ и ЗВГЗГФ в районните съдилища извън областните центрове за I полугодие на 2020 година.

- **Приложение № 90**
  Частни граждански дела в районните съдилища извън областните центрове за I полугодие на 2020 година.
- **Приложение № 91**
  Дела по чл. 410 и чл. 417 ГПК в районните съдилища извън областните центрове за I полугодие на 2020 година.
- **Приложение № 92**
  Други граждански дела в районните съдилища извън областните центрове за I полугодие на 2020 година.
- **Приложение № 93**
  Общо граждански дела в районните съдилища извън областните центрове за I полугодие на 2020 година.
- **Приложение № 94**
  Наказателни общ характер дела в районните съдилища извън областните центрове за I полугодие на 2020 година.
- **Приложение № 95**
  Наказателни частен характер дела в районните съдилища извън областните центрове за I полугодие на 2020 година.
- **Приложение № 96**
  Дела по чл. 78а НК в районните съдилища извън областните центрове за I полугодие на 2020 година.
- **Приложение № 97**
  Частни наказателни дела в районните съдилища извън областните центрове за I полугодие на 2020 година.
- **Приложение № 98**
  Разпити в районните съдилища извън областните центрове за I полугодие на 2020 година.
- **Приложение № 99**
  Административнонаказателен характер дела в районните съдилища извън областните центрове за I полугодие на 2020 година.
- **Приложение № 100**
  Общо наказателни дела в районните съдилища извън областните центрове за I полугодие на 2020 година.
- **Приложение № 101**
  Всичко дела в районните съдилища извън областните центрове за I полугодие на 2020 година.
- **Приложение № 102**
  Брой съдии по щат, натовареност по щат и действителна натовареност на съдиите в районните съдилища извън областните центрове за I полугодие на 2020 година.
- **Приложение № 103**
  Графика за съотношението на видовете дела за разглеждане в районните съдилища извън областните центрове за I полугодие на 2018, 2019 и 2020 година.
- **Приложение № 104**
  Графика за съотношението на видовете свършени дела в районните съдилища извън областните центрове за I полугодие на 2018, 2019 и 2020 година.

- **Приложение № 105**
  Графика за дяловото разпределение на видовете дела към общия брой дела за разглеждане в районните съдилища извън областните центрове за I полугодие на 2020 година.
- **Приложение № 106**
  Графика за дяловото разпределение на видовете дела към общия брой свършени дела в районните съдилища извън областните центрове за I полугодие на 2020 година.
- **Приложение № 107**
  Графика за натовареност по щат на съдиите към делата за разглеждане в районните съдилища извън областните центрове за I полугодие на 2020 година.
- **Приложение № 108**
  Графика за натовареност по щат на съдиите към свършените дела в районните съдилища извън областните центрове за I полугодие на 2020 година.
- **Приложение № 109**
  Графика за действителната натовареност на съдиите към делата за разглеждане в районните съдилища извън областните центрове за I полугодие на 2020 година.
- **Приложение № 110**
  Графика за действителната натовареност на съдиите към свършените дела в районните съдилища извън областните центрове за I полугодие на 2020 година.
- **Приложение № 111**
  Отчет по граждански дела на всички районни съдилища за I полугодие на 2020 година. Брой постановени решения по чл. 235, ал. 5 от ГПК, след проведено открито съдебно заседание за I полугодие на 2020 година.
- **Приложение № 112**
  Графика за дяловото разпределение на видовете гражданските дела във всички районни съдилища за I полугодие на 2020 година.
- **Приложение № 113**
  Отчет по наказателни дела на всички районни съдилища за I полугодие на 2020 година. Брой постановени присъди и брой постановени решения по НАХД за I полугодие на 2020 година.
- **Приложение № 114**
  Графика за дяловото разпределение на видовете наказателни общ характер дела във всички районни съдилища за I полугодие на 2020 година.
- **Приложение № 115**
  Отчет за дейността на административните съдилища за I полугодие на 2020 година.
- **Приложение № 116**
  Общо първоинстанционни дела в административните съдилища за I полугодие на 2020 година.
- **Приложение № 117**
  Жалби срещу подзаконови нормативни актове в административните съдилища за I полугодие на 2020 година.
- **Приложение № 118**
  Дела по Изборния кодекс в административните съдилища за I полугодие на 2020 година.
- **Приложение № 119**
  Дела по ДОПК и ЗМ в административните съдилища за I полугодие на 2020 година.

- **Приложение № 120**
  Дела по ЗУТ и ЗКИР в административните съдилища за I полугодие на 2020 година.
- **Приложение № 121**
  Дела по ЗСПЗЗ, ЗВГЗГФ, ЗОСОИ, ЗВСВНОИ по ЗТСУ в административните съдилища за I полугодие на 2020 година.
- **Приложение № 122**
  Дела по КСО и ЗСП в административните съдилища за I полугодие на 2020 година.
- **Приложение № 123**
  Дела по ЗДСл, ЗМВР, ЗОВС и ЗСВ в административните съдилища за I полугодие на 2020 година.
- **Приложение № 124**
  Дела по ЗДС, ЗОбС, ЗМСМА и ЗАдм в административните съдилища за I полугодие на 2020 година.
- **Приложение № 125**
  Дела по ЗЗК, ЗК, ЗОП, ЗПСК, лицензи в административните съдилища за I полугодие на 2020 година.
- **Приложение № 126**
  Искове по АПК в административните съдилища за I полугодие на 2020 година.
- **Приложение № 127**
  Дела по чл. 304 АПК в административните съдилища за I полугодие на 2020 година.
- **Приложение № 128**
  Дела за бавност в административните съдилища за I полугодие на 2020 година.
- **Приложение № 129**
  Други административни дела в административните съдилища за I полугодие на 2020 година.
- **Приложение № 130**
  Частни административни дела в административните съдилища за I полугодие на 2020 година.
- **Приложение № 131**
  Общо касационни дела в административните съдилища за I полугодие на 2020 година.
- **Приложение № 132**
  Наказателно-административен характер дела в административните съдилища за I полугодие на 2020 година.
- **Приложение № 133**
  Други касационни дела в административните съдилища за I полугодие на 2020 година.
- **Приложение № 134**
  Всичко дела в административните съдилища за I полугодие на 2020 година.
- **Приложение № 135**
  Резултати от върнати обжалвани и протестирани дела в административните съдилища за I полугодие на 2020 година.
- **Приложение № 136**
  Брой съдии по щат, натовареност по щат и действителна натовареност на съдиите в административните съдилища за I полугодие на 2020 година. Брой постановени решения по

чл. 172, ал. 1 от АПК за I полугодие на 2020 година. Брой постановени решения по КНАХД за I полугодие на 2020 година

- **Приложение № 137**
  Графика за съотношението на видовете дела за разглеждане в административните съдилища за I полугодие на 2018, 2019 и 2020 година.
- **Приложение № 138**
  Графика за дяловото разпределение на видовете дела към общия брой дела за разглеждане в административните съдилища за I полугодие на 2020 година.
- **Приложение № 139**
  Графика за дяловото разпределение на видовете дела към общия брой свършени дела в административните съдилища за I полугодие на 2020 година.
- **Приложение № 140**
  Графика за натовареност по щат на съдиите към всичко дела за разглеждане в административните съдилища за I полугодие на 2020 година.
- **Приложение № 141**
  Графика за натовареност по щат на съдиите към всичко свършени дела в административните съдилища за I полугодие на 2020 година.
- **Приложение № 142**
  Графика за действителната натовареност на съдиите към всичко дела за разглеждане в административните съдилища за I полугодие на 2020 година.
- **Приложение № 143**
  Графика за действителната натовареност на съдиите към всичко свършени дела в административните съдилища за I полугодие на 2020 година.

Приложение № 1

ОБОБЩЕН ОТЧЕТ
за дейността на АПЕЛАТИВНИТЕ, ОКРЪЖНИТЕ, ВОЕННИТЕ , РАЙОННИТЕ и АДМИНИСТРАТИВНИТЕ СЪДИЛИЩА
за I полугодие на 2020 година

I. Движение на делата

СЪДИЛИЩА	Висящи в началото на периода	Постъпили през годината	Всичко за разглеждане	Свършени дела			Със съдебен акт по същество	Прекратени производства	Висящи в края на периода	Обжалвани и протестирани
				Всичко	В срок до 3 месеца					
					Брой	%				
Апелативни съдилища	3 503	5 813	9 316	6 117	5 147	84%	5 852	265	3 199	1 546
Военни съдилища	39	230	269	238	223	94%	217	21	31	15
Окръжни съдилища + СГС + СпНС	25 573	37 866	63 439	35 917	26 457	74%	30 898	5 019	27 522	5 830
РС в областните центрове + СРС	73 838	112 903	186 741	113 603	85 670	75%	94 638	18 965	73 138	14 446
Районни съдилища извън областните центрове	18 915	47 189	66 104	46 182	39 116	85%	37 471	8 711	19 922	5 811
Административни съдилища	12 265	20 383	32 648	18 935	12 506	66%	14 565	4 370	13 713	5 397
Всичко дела	**134 133**	**224 384**	**358 517**	**220 992**	**169 119**	**77%**	**183 641**	**37 351**	**137 525**	**33 045**

II. Брой съдии по щат, натовареност по щат и действителна натовареност на съдиите за I полугодие на 2020 година

СЪДИЛИЩА	**Брой съдии по щат ОБЩО**	**Натовареност по щат ОБЩО**		Брой **ГРАЖДАНСКИ съдии** по щат	**Натовареност на гражданските съдии по щат**		Брой **НАКАЗАТЕЛНИ съдии** по щат	**Натовареност на наказателните съдии по щат**		**Отработени човекомесеци**	**Действителна натовареност**	
		Към всичко дела за разглеждане	Към всичко свършени дела		Към всичко дела за разглеждане	Към всичко свършени дела		Към всичко дела за разглеждане	Към всичко свършени дела		Към всичко дела за разглеждане	Към всичко свършени дела
Апелативни съдилища	176	8.82	5.79	99	11.66	7.23	77	5.17	3.95	995.75	9.36	6.14
Военни съдилища	12	3.74	3.31				12	3.74	3.31	66.00	4.08	3.61
Окръжни съдилища + СГС + СпНС	766	13.80	7.81	496.5	15.81	7.44	269.5	10.10	8.51	3 738.74	16.97	9.61
РС в областните центрове + СРС	670	46.45	28.26							3 287.21	56.81	34.56
Районни съдилища извън областните центрове	334	32.99	23.04							1 668.21	39.63	27.68
Административни съдилища	296	18.38	10.66							1 660.50	19.66	11.40
ОБЩО	**2 254**	**26.51**	**16.34**							**11 416.41**	**31.40**	**19.36**

Приложение № 2

Таблица за натовареността на магистратите в съдилищата за I полугодие на 2020 година

№	СЪДИЛИЩА	Щатна численост към 30.06.2020 г.								Заети щатни бройки към 30.06.2020 г.						Незаети щатни бройки към 30.06.2020 г.						Брой съдии по щат за I полугодие 2020 г. (от отчетите на съдилищата)	Натовареност по щат към 30.06.2020 г.						Действителна натовареност към 30.06.2020 г.				Брой съдии по щат	Съотношения на:				
		Общо	в т.ч.:				служители			Общо	в т.ч.:					Общо	в т.ч.:						Брой постъпили дела	Брой постъпили дела месечно на 1 съдия	Брой дела за разглеждане	Брой дела за разглеждане месечно на 1 съдия	Брой свършени дела	Брой свършени дела месечно на 1 съдия	Отработени човеко-месеци	Брой постъпили дела месечно на 1 съдия	Брой дела за разглеждане месечно на 1 съдия	Брой свършени дела месечно на 1 съдия		Бр.служ.общо/магист-рати	Бр.спец.адм./магистрати	Бр.обща.адм./магистрати	Бр.служ./магистрати (в т.ч. съд.по впис. и съд.изп.)	Бр.служ./магистрати (в т.ч. съд.изп.)
		Общо	магистрати	младши съдии	ДСИ	съдии по вписвания	Общо	специализирана администрация	обща администрация	Общо	магистрати	младши съдии	ДСИ	съдии по вписвания	служители	Общо	магистрати	младши съдии	ДСИ	съдии по вписвания	служители																		
1	2	3	4	5	6	7	8	9	10	11	12	13	14	15	16	17	18	19	20	21	22	23	24	25	26	27	28	29	30	31	32	33	34	35	36	37	38	39
	Апелативни съдилища	**411.5**	**176**	**0**	**0**	**0**	**235.5**	**159.5**	**76**	**365.5**	**132**	**0**	**0**	**0**	**233.5**	**46**	**44**	**0**	**0**	**0**	**2**	**176**	**5813**	**5.50**	**9316**	**8.82**	**6117**	**5.79**	**995.75**	**5.84**	**9.36**	**6.14**	**176**	**1.34**	**0.91**	**0.43**	**1.34**	**1.34**
1	АС - София	**153**	70				**83**	61	22	**132**	51				81	**21**	**19**	**0**	**0**	**0**	**2**	70	2770	6.60	5339	**12.71**	3183	**7.58**	408	6.79	13.09	7.80	70	1.19	0.87	0.31		
2	АСНС	**37**	15				**22**	15	7	**33**	11				22	**4**	**4**	**0**	**0**	**0**	**0**	15	370	4.11	441	**4.90**	364	**4.04**	89.12	4.15	4.95	4.08	15	1.47	1.00	0.47		
3	АС - Варна	**56.5**	24				**32.5**	22.5	10	**53.5**	21				32.5	**3**	**3**	**0**	**0**	**0**	**0**	24	758	5.26	1012	**7.03**	706	**4.90**	139.35	5.44	7.26	5.07	24	1.35	0.94	0.42		
4	АС - Бургас	**40**	15				**25**	15	10	**34**	9				25	**6**	**6**	**0**	**0**	**0**	**0**	15	465	5.17	557	**6.19**	397	**4.41**	87.78	5.30	6.35	4.52	15	1.67	1.00	0.67		
5	АС - Пловдив	**65**	29				**36**	24	12	**60**	24				36	**5**	**5**	**0**	**0**	**0**	**0**	29	888	5.10	1150	**6.61**	884	**5.08**	154.5	5.75	7.44	5.72	29	1.24	0.83	0.41		
6	АС - Велико Търново	**42**	17				**25**	16	9	**35**	10				25	**7**	**7**	**0**	**0**	**0**	**0**	17	537	5.26	774	**7.59**	556	**5.45**	84	6.39	9.21	6.62	17	1.47	0.94	0.53		
7	Военно-апелативен съд	**18**	6				**12**	6	6	**18**	6				12	**0**	**0**	**0**	**0**	**0**	**0**	6	25	0.69	43	**1.19**	27	**0.75**	33	0.76	1.30	0.82	6	2.00	1.00	1.00		
	Военни съдилища	**47**	**12**	**0**	**0**	**0**	**35**	**17**	**18**	**47**	**12**	**0**	**0**	**0**	**35**	**0**	**0**	**0**	**0**	**0**	**0**	**12**	**230**	**3.19**	**269**	**3.74**	**238**	**3.31**	**66.00**	**3.48**	**4.08**	**3.61**	**12**	**2.92**	**1.42**	**1.50**	**2.92**	**2.92**
8	ВС - София	**21**	6				**15**	9	6	**21**	6				15	**0**	**0**	**0**	**0**	**0**	**0**	6	123	3.42	136	**3.78**	116	**3.22**	34	3.62	4.00	3.41	6	2.50	1.50	1.00		
9	ВС - Сливен	**11**	2				**9**	4	5	**11**	2				9	**0**	**0**	**0**	**0**	**0**	**0**	2	54	4.50	61	**5.08**	54	**4.50**	12	4.50	5.08	4.50	2	4.50	2.00	2.50		
10	ВС - Пловдив	**15**	4				**11**	4	7	**15**	4				11	**0**	**0**	**0**	**0**	**0**	**0**	4	53	2.21	72	**3.00**	68	**2.83**	20	2.65	3.60	3.40	4	2.75	1.00	1.75		
	Окръжни съдилища	**2349**	**678**	**88**	**0**	**0**	**1583**	**1194.5**	**388.5**	**2220.5**	**604**	**64**	**0**	**0**	**1552.5**	**128.5**	**74**	**24**	**0**	**0**	**30.5**	**766**	**37866**	**8.24**	**63439**	**13.80**	**35917**	**7.81**	**3738.74**	**10.13**	**16.97**	**9.61**	**766**	**2.07**	**1.56**	**0.51**	**2.07**	**2.07**
11	**СГС**	**610**	151	29			**430**	377	53	**573**	128	20			425	**37**	**23**	**9**	**0**	**0**	**5**	180	10032	9.29	25026	**23.17**	10413	**9.64**	782	12.83	**32.00**	**13.32**	180	2.39	2.09	0.29		
12	СНС	**82**	23				**59**	50	9	**80**	21				59	**2**	**2**	**0**	**0**	**0**	**0**	23	3280	23.77	3453	**25.02**	3279	**23.76**	120	27.33	28.78	27.33	23	2.57	2.17	0.39		
13	ОС - София	**58**	19	3			**36**	27	9	**49**	14	2			33	**9**	**5**	**1**	**0**	**0**	**3**	22	719	5.45	1274	**9.65**	741	**5.61**	95	7.57	13.41	7.80	22	1.64	1.23	0.41		
14	ОС - Благоевград	**74**	24	2			**48**	34	14	**70**	22	1			47	**4**	**2**	**1**	**0**	**0**	**1**	26	1560	10.00	2220	**14.23**	1307	**8.38**	150	10.40	14.80	8.71	26	1.85	1.31	0.54		
15	ОС - Бургас	**120**	41	4			**75**	61	14	**113**	36	4			73	**7**	**5**	**0**	**0**	**0**	**2**	45	2582	9.56	3595	**13.31**	2173	**8.05**	213.3	12.11	16.85	10.19	45	1.67	1.36	0.31		
16	ОС - Варна	**176.5**	60	8			**108.5**	91.5	17	**168.5**	54	7			107.5	**8**	**6**	**1**	**0**	**0**	**1**	68	3036	7.44	4303	**10.55**	2669	**6.54**	314.5	9.65	13.68	8.49	68	1.60	1.35	0.25		
17	ОС - Велико Търново	**67**	16	3			**48**	33	15	**59**	12	2			45	**8**	**4**	**1**	**0**	**0**	**3**	19	820	7.19	1343	**11.78**	824	**7.23**	91	9.01	14.76	9.05	19	2.53	1.74	0.79		
18	ОС - Видин	**38**	10	1			**27**	16	11	**38**	10	1			27	**0**	**0**	**0**	**0**	**0**	**0**	11	344	5.21	480	**7.27**	265	**4.02**	60	5.73	8.00	4.42	11	2.45	1.45	1.00		
19	ОС - Враца	**55**	15	3			**37**	24	13	**51**	12	3			36	**4**	**3**	**0**	**0**	**0**	**1**	18	594	5.50	839	**7.77**	588	**5.44**	96	6.19	8.74	6.13	18	2.06	1.33	0.72		
20	ОС - Габрово	**34**	11	1			**22**	13	9	**33**	11	0			22	**1**	**0**	**1**	**0**	**0**	**0**	12	418	5.81	591	**8.21**	382	**5.31**	59	7.08	10.02	6.47	12	1.83	1.08	0.75		
21	ОС - Кюстендил	**47**	12	2			**33**	20	13	**40**	9	1			30	**7**	**3**	**1**	**0**	**0**	**3**	14	673	8.01	951	**11.32**	582	**6.93**	66	10.20	14.41	8.82	14	2.36	1.43	0.93		
22	ОС - Кърджали	**29**	9	1			**19**	11	8	**28**	8	1			19	**1**	**1**	**0**	**0**	**0**	**0**	10	300	5.00	430	**7.17**	301	**5.02**	48	6.25	8.96	6.27	10	1.90	1.10	0.80		
23	ОС - Ловеч	**43**	13	1			**29**	19	10	**43**	13	1			29	**0**	**0**	**0**	**0**	**0**	**0**	14	670	7.98	892	**10.62**	599	**7.13**	81	8.27	11.01	7.40	14	2.07	1.36	0.71		
24	ОС - Монтана	**37**	11	1			**25**	16	9	**36**	10	1			25	**1**	**1**	**0**	**0**	**0**	**0**	12	361	5.01	526	**7.31**	368	**5.11**	52	6.94	10.12	7.08	12	2.08	1.33	0.75		
25	ОС - Пазарджик	**59**	18	2			**39**	27	12	**58**	17	2			39	**1**	**1**	**0**	**0**	**0**	**0**	20	790	6.58	1086	**9.05**	703	**5.86**	117.9	6.70	9.21	5.96	20	1.95	1.35	0.60		
26	ОС - Перник	**45**	12	3			**30**	20	10	**42**	11	2			29	**3**	**1**	**1**	**0**	**0**	**1**	15	490	5.44	773	**8.59**	457	**5.08**	66	7.42	11.71	6.92	15	2.00	1.33	0.67		
27	ОС - Плевен	**71**	25	1			**45**	32	13	**69**	24	1			44	**2**	**1**	**0**	**0**	**0**	**1**	26	1057	6.78	1601	**10.26**	1157	**7.42**	139	7.60	11.52	8.32	26	1.73	1.23	0.50		
28	ОС - Пловдив	**163**	55	7			**101**	80	21	**159**	52	6			101	**4**	**3**	**1**	**0**	**0**	**0**	62	2894	7.78	4277	**11.50**	2765	**7.43**	327	8.85	13.08	8.46	62	1.63	1.29	0.34		
29	ОС - Разград	**34**	9	1			**24**	14	10	**31**	8	0			23	**3**	**1**	**1**	**0**	**0**	**1**	10	393	6.55	507	**8.45**	374	**6.23**	48	8.19	10.56	7.79	10	2.40	1.40	1.00		
30	ОС - Русе	**72**	21	2			**49**	31	18	**68**	18	1			49	**4**	**3**	**1**	**0**	**0**	**0**	23	1060	7.68	1450	**10.51**	1029	**7.46**	114.5	9.26	12.66	8.99	23	2.13	1.35	0.78		
31	ОС - Силистра	**37**	9	1			**27**	15	12	**36**	8	1			27	**1**	**1**	**0**	**0**	**0**	**0**	10	431	7.18	557	**9.28**	312	**5.20**	54	7.98	10.31	5.78	10	2.70	1.50	1.20		
32	ОС - Сливен	**46**	14	2			**30**	20	10	**43**	13	1			29	**3**	**1**	**1**	**0**	**0**	**1**	16	687	7.16	878	**9.15**	665	**6.93**	75	9.16	11.71	8.87	16	1.88	1.25	0.63		
33	ОС - Смолян	**41**	11	1			**29**	21	8	**39**	11	0			28	**2**	**0**	**1**	**0**	**0**	**1**	12	391	5.43	526	**7.31**	342	**4.75**	52.54	7.44	10.01	6.51	12	2.42	1.75	0.67		
34	ОС - Стара Загора	**75**	22	1			**52**	38	14	**75**	22	1			52	**0**	**0**	**0**	**0**	**0**	**0**	23	1242	9.00	1766	**12.80**	1176	**8.52**	135	9.20	13.08	8.71	23	2.26	1.65	0.61		
35	ОС - Добрич	**52**	17	1			**34**	22	12	**49**	15	1			33	**3**	**2**	**0**	**0**	**0**	**1**	18	698	6.46	987	**9.14**	640	**5.93**	88	7.93	11.22	7.27	18	1.89	1.22	0.67		
36	ОС - Търговище	**37**	12	1			**24**	16	8	**33**	10	0			23	**4**	**2**	**1**	**0**	**0**	**1**	13	329	4.22	429	**5.50**	310	**3.97**	60	5.48	7.15	5.17	13	1.85	1.23	0.62		
37	ОС - Хасково	**56**	15	3			**38**	26	12	**54**	14	3			37	**2**	**1**	**0**	**0**	**0**	**1**	18	1003	9.29	1315	**12.18**	672	**6.22**	96	10.45	13.70	7.00	18	2.11	1.44	0.67		
38	ОС - Шумен	**52**	12	2			**38**	25	13	**50**	12	1			37	**2**	**0**	**1**	**0**	**0**	**1**	14	434	5.17	640	**7.62**	414	**4.93**	78	5.56	8.21	5.31	14	2.71	1.79	0.93		
39	ОС - Ямбол	**38.5**	11	1			**26.5**	15	11.5	**33**	9	0			24	**5.5**	**2**	**1**	**0**	**0**	**2.5**	12	578	8.03	724	**10.06**	410	**5.69**	60	9.63	12.07	6.83	12	2.21	1.25	0.96		
	Районни съдилища в областните центрове	**2800**	**670**	**0**	**112**	**118**	**1900**	**1565**	**335**	**2741**	**653**	**0**	**112**	**115**	**1861**	**59**	**17**	**0**	**0**	**3**	**39**	**670**	**112903**	**28.09**	**186741**	**46.45**	**113603**	**28.26**	**3287.21**	**34.35**	**56.81**	**34.56**	**670**	**2.84**	**2.34**	**0.50**	**2.11**	**2.43**
40	**СРС**	**880**	207		21	26	**626**	538	88	**856**	202		21	25	608	**24**	**5**	**0**	**0**	**1**	**18**	207	36107	29.07	78494	**63.20**	37677	**30.34**	976	36.99	**80.42**	**38.60**	207	3.02	2.60	0.43	2.46	2.75
41	РС - Благоевград	**55**	14		2	3	**36**	29	7	**55**	14		2	3	36	**0**	**0**	**0**	**0**	**0**	**0**	14	2043	24.32	3051	**36.32**	1915	**22.80**	76	26.88	40.14	25.20	14	2.57	2.07	0.50	1.89	2.25
42	РС - Бургас	**120**	33		4	8	**75**	63	12	**116**	32		4	8	72	**4**	**1**	**0**	**0**	**0**	**3**	33	5887	29.73	8181	**41.32**	5740	**28.99**	154	38.23	53.12	37.27	33	2.27	1.91	0.36	1.67	2.03
43	РС - Варна	**233**	54		9	13	**157**	135	22	**228**	54		9	12	153	**5**	**0**	**0**	**0**	**1**	**4**	54	9731	30.03	15102	**46.61**	10134	**31.28**	320	30.41	47.19	31.67	54	2.91	2.50	0.41	2.07	2.49
44	РС - Велико Търново	**66**	19		2	3	**42**	34	8	**66**	19		2	3	42	**0**	**0**	**0**	**0**	**0**	**0**	19	2374	20.82	3034	**26.61**	2344	**20.56**	91.63	25.91	33.11	25.58	19	2.21	1.79	0.42	1.75	2.00
45	РС - Видин	**50**	11		3	2	**34**	27	7	**50**	11		3	2	34	**0**	**0**	**0**	**0**	**0**	**0**	11	1751	26.53	2757	**41.77**	1854	**28.09**	60	29.18	45.95	30.90	11	3.09	2.45	0.64	2.13	2.43
46	РС - Враца	**59**	14		3	2	**40**	32	8	**59**	14		3	2	40	**0**	**0**	**0**	**0**	**0**	**0**	14	2074	24.69	2694	**32.07**	2049	**24.39**	76.5	27.11	35.22	26.78	14	2.86	2.29	0.57	2.11	2.35
47	РС - Габрово	**46**	10		2	2	**32**	25	7	**46**	10		2	2	32	**0**	**0**	**0**	**0**	**0**	**0**	10	1484	24.73	1981	**33.02**	1524	**25.40**	55	26.98	36.02	27.71	10	3.20	2.50	0.70	2.29	2.67
48	РС - Кюстендил	**48**	10		2	2	**34**	23	11	**46**	9		2	2	33	**2**	**1**	**0**	**0**	**0**	**1**	10	1850	30.83	2436	**40.60**	1758	**29.30**	42	44.05	58.00	41.86	10	3.40	2.30	1.10	2.43	2.83
49	РС - Кърджали	**39**	7		3	2	**27**	21	6	**37**	6		3	2	26	**2**	**1**	**0**	**0**	**0**	**1**	7	1322	31.48	1736	**41.33**	1366	**32.52**	36	36.72	48.22	37.94	7	3.86	3.00	0.86	2.25	2.70
50	РС - Ловеч	**42**	9		3	2	**28**	21	7	**42**	9		3	2	28	**0**	**0**	**0**	**0**	**0**	**0**	9	1399	25.91	1881	**34.83**	1339	**24.80**	54	25.91	34.83	24.80	9	3.11	2.33	0.78	2.00	2.33
51	РС - Монтана	**43**	10		2	2	**29**	22	7	**41**	8		2	2	29	**2**	**2**	**0**	**0**	**0**	**0**	10	2083	34.72	2401	**40.02**	1913	**31.88**	50	41.66	48.02	38.26	10	2.90	2.20	0.70	2.07	2.42
52	РС - Пазарджик	**72**	18		3	3	**48**	37	11	**72**	18		3	3	48	**0**	**0**	**0**	**0**	**0**	**0**	18	2407	22.29	3606	**33.39**	2489	**23.05**	71.91	33.47	50.15	34.61	18	2.67	2.06	0.61	2.00	2.29
53	РС - Перник	**76**	21		4	3	**48**	40	8	**76**	21		4	3	48	**0**	**0**	**0**	**0**	**0**	**0**	21	4172	33.11	6032	**47.87**	4421	**35.09**	84	49.67	71.81	52.63	21	2.29	1.90	0.38	1.71	1.92
54	РС - Плевен	**94**	24		3	4	**63**	54	9	**90**	23		3	4	60	**4**	**1**	**0**	**0**	**0**	**3**	24	3998	27.76	4986	**34.63**	3671	**25.49**	119	33.60	41.90	30.85	24	2.63	2.25	0.38	2.03	2.33
55	РС - Пловдив	**229**	58		8	12	**151**	128	23	**222**	56		8	12	146	**7**	**2**	**0**	**0**	**0**	**5**	58	11461	32.93	16873	**48.49**	11010	**31.64**	253	45.30	66.69	43.52	58	2.60	2.21	0.40	1.94	2.29
56	РС - Разград	**36**	8		2	2	**24**	18	6	**34**	6		2	2	24	**2**	**2**	**0**	**0**	**0**	**0**	8	1206	25.13	1621	**33.77**	1154	**24.04**	37	32.59	43.81	31.19	8	3.00	2.25	0.75	2.00	2.40
57	РС - Русе	**99**	26		7	4	**62**	51	11	**97**	26		7	3	61	**2**	**0**	**0**	**0**	**1**	**1**	26	3619	23.20	5211	**33.40**	3591	**23.02**	131.5	27.52	39.63	27.31	26	2.38	1.96	0.42	1.68	1.88
58	РС - Силистра	**46**	9		2	2	**33**	24	9	**46**	9		2	2	33	**0**	**0**	**0**	**0**	**0**	**0**	9	1049	19.43	1544	**28.59**	1095	**20.28**	48	21.85	32.17	22.81	9	3.67	2.67	1.00	2.54	3.00
59	РС - Сливен	**75**	17		5	3	**50**	40	10	**75**	17		5	3	50	**0**	**0**	**0**	**0**	**0**	**0**	17	2627	25.75	3682	**36.10**	2583	**25.32**	84	31.27	43.83	30.75	17	2.94	2.35	0.59	2.00	2.27
60	РС - Смолян	**31**	5		4	1	**21**	13	8	**31**	5		4	1	21	**0**	**0**	**0**	**0**	**0**	**0**	5	856	28.53	1253	**41.77**	937	**31.23**	28.5	30.04	43.96	32.88	5	4.20	2.60	1.60	2.10	2.33
61	РС - Стара Загора	**85**	20		4	3	**58**	47	11	**83**	20		4	3	56	**2**	**0**	**0**	**0**	**0**	**2**	20	3781	31.51	5127	**42.73**	3758	**31.32**	96	39.39	53.41	39.15	20	2.90	2.35	0.55	2.15	2.42
62	РС - Добрич	**64**	17		3	4	**40**	32	8	**64**	17		3	4	40	**0**	**0**	**0**	**0**	**0**	**0**	17	2095	20.54	3154	**30.92**	2046	**20.06**	95	22.05	33.20	21.54	17	2.35	1.88	0.47	1.67	2.00
63	РС - Търговище	**38**	9		2	2	**25**	20	5	**37**	9		2	2	24	**1**	**0**	**0**	**0**	**0**	**1**	9	1210	22.41	1579	**29.24**	1195	**22.13**	53.67	22.55	29.42	22.27	9	2.78	2.22	0.56	1.92	2.27
64	РС - Хасково	**47**	10		2	3	**32**	24	8	**46**	9		2	3	32	**1**	**1**	**0**	**0**	**0**	**0**	10	1884	31.40	2591	**43.18**	1821	**30.35**	47.5	39.66	54.55	38.34	10	3.20	2.40	0.80	2.13	2.67
65	РС - Шумен	**66**	16		3	2	**45**	37	8	**65**	15		3	2	45	**1**	**1**	**0**	**0**	**0**	**0**	16	2343	24.41	3015	**31.41**	2284	**23.79**	78	30.04	38.65	29.28	16	2.81	2.31	0.50	2.14	2.37
66	РС - Ямбол	**61**	14		4	3	**40**	30	10	**61**	14		4	3	40	**0**	**0**	**0**	**0**	**0**	**0**	14	2090	24.88	2719	**32.37**	1935	**23.04**	69	30.29	39.41	28.04	14	2.86	2.14	0.71	1.90	2.22
	Районни съдилища извън областните центрове	**1874.5**	**334**	**0**	**98**	**99**	**1343.5**	**942.5**	**401**	**1835.5**	**308**	**0**	**97**	**99**	**1331.5**	**39**	**26**	**0**	**1**	**0**	**12**	**334**	**47189**	**23.55**	**66104**	**32.99**	**46182**	**23.04**	**1668.21**	**28.29**	**39.63**	**27.68**	**334**	**4.02**	**2.82**	**1.20**	**2.53**	**3.11**
	Софийски съдебен окръг																																						
67	РС - Ихтиман	**23**	4		1	1	**17**	12	5	**22**	4		1	1	16	**1**	**0**	**0**	**0**	**0**	**1**	4	709	29.54	1096	**45.67**	773	**32.21**	18	39.39	60.89	42.94	4	4.25	3.00	1.25	2.83	3.40

№	СЪДИЛИЩА	Щатна численост към 30.06.2020 г.								Заети щатни бройки към 30.06.2020 г.						Незаети щатни бройки към 30.06.2020 г.						Брой съдии по щат за I п2020 г. (от отчетите на съдилищата)	Натовареност по щат към 30.06.2020 г.						Действителна натовареност към 30.06.2020 г.				Брой съдии по щат	Съотношения на:				
		Общо	в т.ч.:				служители			Общо	в т.ч.:					Общо	в т.ч.:						Брой постъпили дела	Брой постъпили дела месечно на 1 съдия	Брой дела за разглеждане	Брой дела за разглеждане месечно на 1 съдия	Брой свършен и дела	Брой свършен и дела месечно на 1 съдия	Отработени човекомесеци	Брой постъпили дела месечно на 1 съдия	Брой дела за разглеждане месечно на 1 съдия	Брой свършен и дела месечно на 1 съдия		Бр.служ.общо/магист-рати	Бр.спец.адм./магистрати	Бр.обща.адм./магистрати	Бр.служ./магистрати (в т.ч. съд.по впис. и съд.изп.)	Бр.служ./магистрати (в т.ч. съд.изп.)
			магистрати	младши съдии	ДСИ	съдии по вписвания	Общо	специализирана администрация	обща администрация		магистрати	младши съдии	ДСИ	съдии по вписвания	служители		магистрати	младши съдии	ДСИ	съдии по вписвания	служители																	
1	2	3	4	5	6	7	8	9	10	11	12	13	14	15	16	17	18	19	20	21	22	23	24	25	26	27	28	29	30	31	32	33	34	35	36	37	38	39
68	РС - Пирдоп	18.5	3		1	1	13.5	9	4.5	18.5	3		1	1	13.5	0	0	0	0	0	0	3	333	18.50	454	25.22	291	16.17	18	18.50	25.22	16.17	3	4.50	3.00	1.50	2.70	3.38
69	РС - Своге	18	3		1	1	13	8	5	16	1		1	1	13	2	2	0	0	0	0	3	373	20.72	566	31.44	342	19.00	10	37.30	56.60	34.20	3	4.33	2.67	1.67	2.60	3.25
70	РС - Сливница	22.5	5		1	1	15.5	12	3.5	21	5		1	1	14	1.5	0	0	0	0	1.5	5	534	17.80	1053	35.10	555	18.50	13	41.08	81.00	42.69	5	3.10	2.40	0.70	2.21	2.58
71	РС - Елин Пелин	19	3		1	1	14	10	4	19	3		1	1	14	0	0	0	0	0	0	3	497	27.61	765	42.50	462	25.67	18	27.61	42.50	25.67	3	4.67	3.33	1.33	2.80	3.50
72	РС - Ботевград	29	6		2	1	20	14	6	29	6		2	1	20	0	0	0	0	0	0	6	1008	28.00	1316	36.56	923	25.64	36	28.00	36.56	25.64	6	3.33	2.33	1.00	2.22	2.50
73	РС - Етрополе	13	2		1	1	9	5	4	13	2		1	1	9	0	0	0	0	0	0	2	266	22.17	340	28.33	255	21.25	12	22.17	28.33	21.25	2	4.50	2.50	2.00	2.25	3.00
74	РС - Самоков	25.5	5		1	1	18.5	14	4.5	25	5		1	1	18	0.5	0	0	0	0	0.5	5	712	23.73	1174	39.13	662	22.07	24	29.67	48.92	27.58	5	3.70	2.80	0.90	2.64	3.08
75	РС - Костинброд	22	5		1	1	15	11	4	22	5		1	1	15	0	0	0	0	0	0	5	583	19.43	842	28.07	503	16.77	18	32.39	46.78	27.94	5	3.00	2.20	0.80	2.14	2.50
Окръг - Благоевград																																							
76	РС - Сандански	35	8		1	1	25	19	6	35	8		1	1	25	0	0	0	0	0	0	8	727	15.15	1099	22.90	663	13.81	37	19.65	29.70	17.92	8	3.13	2.38	0.75	2.50	2.78
77	РС - Петрич	36	7		1	1	27	22	5	36	7		1	1	27	0	0	0	0	0	0	7	903	21.50	1465	34.88	1103	26.26	37	24.41	39.59	29.81	7	3.86	3.14	0.71	3.00	3.38
78	РС - Разлог	28	6		1	2	19	14	5	28	6		1	2	19	0	0	0	0	0	0	6	849	23.58	1470	40.83	865	24.03	24	35.38	61.25	36.04	6	3.17	2.33	0.83	2.11	2.71
79	РС - Гоце Делчев	32	6		1	2	23	15	8	32	6		1	2	23	0	0	0	0	0	0	6	725	20.14	1478	41.06	792	22.00	31.51	23.01	46.91	25.13	6	3.83	2.50	1.33	2.56	3.29
Окръг - Бургас																																							
80	РС - Карнобат	24	5		1	2	16	11	5	24	5		1	2	16	0	0	0	0	0	0	5	622	20.73	786	26.20	581	19.37	29	21.45	27.10	20.03	5	3.20	2.20	1.00	2.00	2.67
81	РС - Поморие	17	3		1	1	12	8	4	17	3		1	1	12	0	0	0	0	0	0	3	398	22.11	715	39.72	461	25.61	18	22.11	39.72	25.61	3	4.00	2.67	1.33	2.40	3.00
82	РС - Айтос	20	4		2	1	13	9	4	19	3		2	1	13	1	1	0	0	0	0	4	668	27.83	831	34.63	674	28.08	18	37.11	46.17	37.44	4	3.25	2.25	1.00	1.86	2.17
83	РС - Малко Търново	9	2		1	1	5	3	2	9	2		1	1	5	0	0	0	0	0	0	2	164	13.67	287	23.92	225	18.75	6	27.33	47.83	37.50	2	2.50	1.50	1.00	1.25	1.67
84	РС - Несебър	30	7		1	2	20	15	5	30	7		1	2	20	0	0	0	0	0	0	7	970	23.10	1429	34.02	953	22.69	30	32.33	47.63	31.77	7	2.86	2.14	0.71	2.00	2.50
85	РС - Царево	18	2		1	1	14	11	3	18	2		1	1	14	0	0	0	0	0	0	2	395	32.92	503	41.92	411	34.25	12	32.92	41.92	34.25	2	7.00	5.50	1.50	3.50	4.67
86	РС - Средец	14	3		1	1	9	6	3	14	3		1	1	9	0	0	0	0	0	0	3	388	21.56	483	26.83	332	18.44	14	27.71	34.50	23.71	3	3.00	2.00	1.00	1.80	2.25
Окръг - Варна																																							
87	РС - Провадия	22	5		1	1	15	12	3	22	5		1	1	15	0	0	0	0	0	0	5	712	23.73	1033	34.43	672	22.40	24	29.67	43.04	28.00	5	3.00	2.40	0.60	2.14	2.50
88	РС - Девня	21	4		1	1	15	10	5	21	4		1	1	15	0	0	0	0	0	0	4	605	25.21	947	39.46	690	28.75	24	25.21	39.46	28.75	4	3.75	2.50	1.25	2.50	3.00
Окръг - Велико Търново																																							
89	РС - Горна Оряховица	45	10		2	2	31	24	7	45	10		2	2	31	0	0	0	0	0	0	10	1238	20.63	1611	26.85	1179	19.65	53	23.36	30.40	22.25	10	3.10	2.40	0.70	2.21	2.58
90	РС - Свищов	22	4		1	1	16	11	5	22	4		1	1	16	0	0	0	0	0	0	4	823	34.29	1015	42.29	790	32.92	18	45.72	56.39	43.89	4	4.00	2.75	1.25	2.67	3.20
91	РС - Павликени	19	4		1	1	13	8	5	19	4		1	1	13	0	0	0	0	0	0	4	541	22.54	640	26.67	514	21.42	18	30.06	35.56	28.56	4	3.25	2.00	1.25	2.17	2.60
92	РС - Елена	12	2		1	1	8	6	2	12	2		1	1	8	0	0	0	0	0	0	2	248	20.67	318	26.50	226	18.83	12	20.67	26.50	18.83	2	4.00	3.00	1.00	2.00	2.67
Окръг - Видин																																							
93	РС - Белоградчик	15	3		1	1	10	7	3	14	3		1	1	9	1	0	0	0	0	1	3	322	17.89	446	24.78	323	17.94	18	17.89	24.78	17.94	3	3.33	2.33	1.00	2.00	2.50
94	РС - Кула	12.5	2		1	1	8.5	5.5	3	11.5	2		0	1	8.5	1	0	0	1	0	0	2	134	11.17	169	14.08	129	10.75	6	22.33	28.17	21.50	2	4.25	2.75	1.50	2.13	2.83
Окръг - Враца																																							
95	РС - Козлодуй	23	5		1	1	16	12	4	23	5		1	1	16	0	0	0	0	0	0	5	685	22.83	852	28.40	610	20.33	24	28.54	35.50	25.42	5	3.20	2.40	0.80	2.29	2.67
96	РС - Мездра	27	6		1	1	19	13	6	27	6		1	1	19	0	0	0	0	0	0	6	829	23.03	1067	29.64	727	20.19	30	27.63	35.57	24.23	6	3.17	2.17	1.00	2.38	2.71
97	РС - Оряхово	19	3		1	1	14	9	5	19	3		1	1	14	0	0	0	0	0	0	3	407	22.61	520	28.89	376	20.89	12	33.92	43.33	31.33	3	4.67	3.00	1.67	2.80	3.50
98	РС - Бяла Слатина	25	6		1	1	17	12	5	24	5		1	1	17	1	1	0	0	0	0	6	821	22.81	1010	28.06	781	21.69	30	27.37	33.67	26.03	6	2.83	2.00	0.83	2.13	2.43
Окръг - Габрово																																							
99	РС - Дряново	16	2		1	1	12	7	5	16	2		1	1	12	0	0	0	0	0	0	2	243	20.25	287	23.92	223	18.58	12	20.25	23.92	18.58	2	6.00	3.50	2.50	3.00	4.00
100	РС - Севлиево	28	5		1	1	21	16	5	27	4		1	1	21	1	1	0	0	0	0	5	840	28.00	1017	33.90	810	27.00	21	40.00	48.43	38.57	5	4.20	3.20	1.00	3.00	3.50
101	РС - Трявна	14	2		1	1	10	6	4	13	1		1	1	10	1	1	0	0	0	0	2	155	12.92	194	16.17	153	12.75	6	25.83	32.33	25.50	2	5.00	3.00	2.00	2.50	3.33
Окръг - Кюстендил																																							
102	РС - Дупница	50	11		2	1	36	28	8	50	11		2	1	36	0	0	0	0	0	0	11	1473	22.32	2096	31.76	1539	23.32	54	27.28	38.81	28.50	11	3.27	2.55	0.73	2.57	2.77
Окръг - Кърджали																																							
103	РС - Момчилград	18	2		1	1	14	9	5	18	2		1	1	14	0	0	0	0	0	0	2	410	34.17	592	49.33	447	37.25	12	34.17	49.33	37.25	2	7.00	4.50	2.50	3.50	4.67
104	РС - Ардино	13	2		1	1	9	5	4	12	1		1	1	9	1	1	0	0	0	0	2	121	10.08	163	13.58	135	11.25	6	20.17	27.17	22.50	2	4.50	2.50	2.00	2.25	3.00
105	РС - Крумовград	14	2		1	1	10	6	4	14	2		1	1	10	0	0	0	0	0	0	2	170	14.17	233	19.42	173	14.42	12	14.17	19.42	14.42	2	5.00	3.00	2.00	2.50	3.33
Окръг - Ловеч																																							
106	РС - Тетевен	20.5	3		1	1	15.5	10	5.5	20.5	3		1	1	15.5	0	0	0	0	0	0	3	511	28.39	664	36.89	507	28.17	18	28.39	36.89	28.17	3	5.17	3.33	1.83	3.10	3.88
107	РС - Троян	27	5		1	1	20	16	4	27	5		1	1	20	0	0	0	0	0	0	5	672	22.40	885	29.50	681	22.70	30	22.40	29.50	22.70	5	4.00	3.20	0.80	2.86	3.33
108	РС - Луковит	18	3		1	1	13	9	4	18	3		1	1	13	0	0	0	0	0	0	3	394	21.89	642	35.67	460	25.56	18	21.89	35.67	25.56	3	4.33	3.00	1.33	2.60	3.25
Окръг - Монтана																																							
109	РС - Лом	38	6		1	3	28	21	7	37	5		1	3	28	1	1	0	0	0	0	6	1142	31.72	1709	47.47	1040	28.89	22	51.91	77.68	47.27	6	4.67	3.50	1.17	2.80	4.00
110	РС - Берковица	19	3		1	1	14	10	4	18	2		1	1	14	1	1	0	0	0	0	3	435	24.17	605	33.61	380	21.11	12	36.25	50.42	31.67	3	4.67	3.33	1.33	2.80	3.50
Окръг - Пазарджик																																							
111	РС - Пещера	25	4		1	1	19	13	6	23	3		1	1	18	2	1	0	0	0	1	4	842	35.08	1039	43.29	826	34.42	18	46.78	57.72	45.89	4	4.75	3.25	1.50	3.17	3.80
112	РС - Панагюрище	19	3		1	1	14	9	5	18	2		1	1	14	1	1	0	0	0	0	3	509	28.28	756	42.00	468	26.00	18	28.28	42.00	26.00	3	4.67	3.00	1.67	2.80	3.50
113	РС - Велинград	28	5		2	1	20	14	6	27	4		2	1	20	1	1	0	0	0	0	5	643	21.43	952	31.73	597	19.90	23.5	27.36	40.51	25.40	5	4.00	2.80	1.20	2.50	2.86
Окръг - Перник																																							
114	РС - Радомир	27	4		1	1	21	15	6	27	4		1	1	21	0	0	0	0	0	0	4	587	24.46	761	31.71	560	23.33	17.17	34.19	44.32	32.62	4	5.25	3.75	1.50	3.50	4.20
115	РС - Трън	12.5	1		1	1	9.5	5	4.5	12.5	1		1	1	9.5	0	0	0	0	0	0	1	103	17.17	147	24.50	122	20.33	5.5	18.73	26.73	22.18	1	9.50	5.00	4.50	3.17	4.75
116	РС - Брезник	14.5	2		1	1	10.5	6	4.5	14.5	2		1	1	10.5	0	0	0	0	0	0	2	184	15.33	259	21.58	195	16.25	6	30.67	43.17	32.50	2	5.25	3.00	2.25	2.63	3.50
Окръг - Плевен																																							
117	РС - Левски	19	3		1	1	14	10	4	19	3		1	1	14	0	0	0	0	0	0	3	463	25.72	594	33.00	448	24.89	18	25.72	33.00	24.89	3	4.67	3.33	1.33	2.80	3.50
118	РС - Никопол	18	3		1	1	13	8	5	18	3		1	1	13	0	0	0	0	0	0	3	315	17.50	393	21.83	303	16.83	18	17.50	21.83	16.83	3	4.33	2.67	1.67	2.60	3.25
119	РС - Червен бряг	21	4		1	1	15	11	4	21	4		1	1	15	0	0	0	0	0	0	4	695	28.96	829	34.54	598	24.92	18	38.61	46.06	33.22	4	3.75	2.75	1.00	2.50	3.00
120	РС - Кнежа	18	3		1	1	13	8	5	18	3		1	1	13	0	0	0	0	0	0	3	373	20.72	483	26.83	355	19.72	18	20.72	26.83	19.72	3	4.33	2.67	1.67	2.60	3.25
Окръг - Пловдив																																							
121	РС - Асеновград	40	8		2	2	28	21	7	39	8		2	2	27	1	0	0	0	0	1	8	1434	29.88	1983	41.31	1447	30.15	42	34.14	47.21	34.45	8	3.50	2.63	0.88	2.33	2.80
122	РС - Карлово	32	6		2	1	23	17	6	32	6		2	1	23	0	0	0	0	0	0	6	1137	31.58	1518	42.17	1021	28.36	36	31.58	42.17	28.36	6	3.83	2.83	1.00	2.56	2.88
123	РС - Първомай	13	2		1	1	9	5	4	12	1		1	1	9	1	1	0	0	0	0	2	381	31.75	560	46.67	356	29.67	12	31.75	46.67	29.67	2	4.50	2.50	2.00	2.25	3.00
Окръг - Разград																																							
124	РС - Кубрат	15	2		1	1	11	7	4	15	2		1	1	11	0	0	0	0	0	0	2	399	33.25	496	41.33	400	33.33	12	33.25	41.33	33.33	2	5.50	3.50	2.00	2.75	3.67
125	РС - Исперих	19	4		1	1	13	9	4	18	3		1	1	13	1	1	0	0	0	0	4	502	20.92	705	29.38	494	20.58	18	27.89	39.17	27.44	4	3.25	2.25	1.00	2.17	2.60
Окръг - Русе																																							
126	РС - Бяла	25	5		2	1	17	12	5	24	4		2	1	17	1	1	0	0	0	0	5	536	17.87	675	22.50	532	17.73	24	22.33	28.13	22.17	5	3.40	2.40	1.00	2.13	2.43
Окръг - Силистра																																							
127	РС - Дулово	17	2		1	1	13	10	3	17	2		1	1	13	0	0	0	0	0	0	2	336	28.00	539	44.92	314	26.17	17	19.76	31.71	18.47	2	6.50	5.00	1.50	3.25	4.33
128	РС - Тутракан	19	2		1	1	15	11	4	19	2		1	1	15	0	0	0	0	0	0	2	351	29.25	597	49.75	330	27.50	12	29.25	49.75	27.50	2	7.50	5.50	2.00	3.75	5.00
Окръг - Сливен																																							
129	РС - Котел	15.5	2		1	1	11.5	7	4.5	14.5	1		1	1	11.5	1	1	0	0	0	0	2	359	29.92	466	38.83	321	26.75	7.5	47.87	62.13	42.80	2	5.75	3.50	2.25	2.88	3.83

№	СЪДИЛИЩА	Щатна численост към 30.06.2020 г.								Заети щатни бройки към 30.06.2020 г.						Незаети щатни бройки към 30.06.2020 г.						Брой съдии по щат за I п2020 г. (от отчетите на съдилищата)	Натовареност по щат към 30.06.2020 г.						Действителна натовареност към 30.06.2020 г.				Брой съдии по щат	Съотношения на:				
		Общо	в т.ч.:				служители			Общо	в т.ч.:					Общо	в т.ч.:						Брой постъпили дела	Брой постъпили дела месечно на 1 съдия	Брой дела за разглеждане	Брой дела за разглеждане месечно на 1 съдия	Брой свършен и дела	Брой свършен и дела месечно на 1 съдия	Отработени човеко-месеци	Брой постъпили дела месечно на 1 съдия	Брой дела за разглеждане месечно на 1 съдия	Брой свършен и дела месечно на 1 съдия		Бр.служ.общо/магист-рати	Бр.спец.адм./магистрати	Бр.обща.адм./магистрати	Бр.служ./магистрати (в т.ч. съд.по впис. и съд.изп.)	Бр.служ./магистрати (в т.ч. съд.изп.)
			магистрати	младши съдии	ДСИ	съдии по вписвания	Общо	специализирана администрация	обща администрация		магистрати	младши съдии	ДСИ	съдии по вписвания	служители		магистрати	младши съдии	ДСИ	съдии по вписвания	служители																	
1	2	3	4	5	6	7	8	9	10	11	12	13	14	15	16	17	18	19	20	21	22	23	24	25	26	27	28	29	30	31	32	33	34	35	36	37	38	39
130	РС - Нова Загора	28	5		2	2	19	14	5	26	3		2	2	19	2	2	0	0	0	0	5	657	21.90	882	29.40	673	22.43	12	54.75	73.50	56.08	5	3.80	2.80	1.00	2.11	2.71
Окръг - Смолян																																							
131	РС - Мадан	17	2		1	1	13	8	5	13	0		1	1	11	4	2	0	0	0	2	2	213	17.75	300	25.00	181	15.08	7	30.43	42.86	25.86	2	6.50	4.00	2.50	3.25	4.33
132	РС - Златоград	18	2		1	1	14	9	5	17	2		1	1	13	1	0	0	0	0	1	2	178	14.83	249	20.75	176	14.67	12	14.83	20.75	14.67	2	7.00	4.50	2.50	3.50	4.67
133	РС - Девин	17	2		1	1	13	8	5	16	2		1	1	12	1	0	0	0	0	1	2	293	24.42	383	31.92	300	25.00	6	48.83	63.83	50.00	2	6.50	4.00	2.50	3.25	4.33
134	РС - Чепеларе	16	2		1	2	11	6	5	15	2		1	2	10	1	0	0	0	0	1	2	184	15.33	248	20.67	159	13.25	6.5	28.31	38.15	24.46	2	5.50	3.00	2.50	2.20	3.67
Окръг - Стара Загора																																							
135	РС - Казанлък	48	10		2	2	34	26	8	48	10		2	2	34	0	0	0	0	0	0	10	1979	32.98	2575	42.92	1892	31.53	55	35.98	46.82	34.40	10	3.40	2.60	0.80	2.43	2.83
136	РС - Раднево	20	3		1	1	15	11	4	19	2		1	1	15	1	1	0	0	0	0	3	421	23.39	520	28.89	409	22.72	12	35.08	43.33	34.08	3	5.00	3.67	1.33	3.00	3.75
137	РС - Чирпан	19	3		1	1	14	9	5	19	3		1	1	14	0	0	0	0	0	0	3	558	31.00	706	39.22	550	30.56	12	46.50	58.83	45.83	3	4.67	3.00	1.67	2.80	3.50
138	РС - Гълъбово	14	2		1	1	10	6	4	13	1		1	1	10	1	1	0	0	0	0	2	364	30.33	486	40.50	362	30.17	12	30.33	40.50	30.17	2	5.00	3.00	2.00	2.50	3.33
Окръг - Добрич																																							
139	РС - Каварна	18	3		1	2	12	8	4	18	3		1	2	12	0	0	0	0	0	0	3	358	19.89	559	31.06	353	19.61	18	19.89	31.06	19.61	3	4.00	2.67	1.33	2.00	3.00
140	РС - Балчик	22	5		1	1	15	11	4	21	4		1	1	15	1	1	0	0	0	0	5	419	13.97	722	24.07	490	16.33	24	17.46	30.08	20.42	5	3.00	2.20	0.80	2.14	2.50
141	РС - Тервел	13	2		1	1	9	7	2	13	2		1	1	9	0	0	0	0	0	0	2	198	16.50	293	24.42	193	16.08	12	16.50	24.42	16.08	2	4.50	3.50	1.00	2.25	3.00
142	РС - Генерал Тошево	18	3		1	1	13	8	5	17	2		1	1	13	1	1	0	0	0	0	3	271	15.06	375	20.83	291	16.17	18	15.06	20.83	16.17	3	4.33	2.67	1.67	2.60	3.25
Окръг - Търговище																																							
143	РС - Попово	25	4		1	1	19	14	5	25	4		1	1	19	0	0	0	0	0	0	4	517	21.54	667	27.79	453	18.88	24	21.54	27.79	18.88	4	4.75	3.50	1.25	3.17	3.80
144	РС - Омуртаг	17	2		1	1	13	8	5	17	2		1	1	13	0	0	0	0	0	0	2	278	23.17	403	33.58	253	21.08	12	23.17	33.58	21.08	2	6.50	4.00	2.50	3.25	4.33
Окръг - Хасково																																							
145	РС - Свиленград	25	5		1	1	18	14	4	25	5		1	1	18	0	0	0	0	0	0	5	663	22.10	893	29.77	719	23.97	27.53	24.08	32.44	26.12	5	3.60	2.80	0.80	2.57	3.00
146	РС - Димитровград	31	6		2	1	22	17	5	31	6		2	1	22	0	0	0	0	0	0	6	912	25.33	1195	33.19	875	24.31	30	30.40	39.83	29.17	6	3.67	2.83	0.83	2.44	2.75
147	РС - Харманли	22	4		1	1	16	12	4	22	4		1	1	16	0	0	0	0	0	0	4	858	35.75	1121	46.71	842	35.08	24	35.75	46.71	35.08	4	4.00	3.00	1.00	2.67	3.20
148	РС - Ивайловград	11.5	2		1	1	7.5	5	2.5	11.5	2		1	1	7.5	0	0	0	0	0	0	2	69	5.75	102	8.50	65	5.42	12	5.75	8.50	5.42	2	3.75	2.50	1.25	1.88	2.50
Окръг - Шумен																																							
149	РС - Нови Пазар	28	4		1	2	21	16	5	27	4		1	2	20	1	0	0	0	0	1	4	740	30.83	947	39.46	742	30.92	24	30.83	39.46	30.92	4	5.25	4.00	1.25	3.00	4.20
150	РС - Велики Преслав	22	3		2	1	16	10	6	20	1		2	1	16	2	2	0	0	0	0	3	438	24.33	716	39.78	401	22.28	16	27.38	44.75	25.06	3	5.33	3.33	2.00	2.67	3.20
Окръг - Ямбол																																							
151	РС - Елхово	22	4		1	1	16	11	5	22	4		1	1	16	0	0	0	0	0	0	4	565	23.54	951	39.63	578	24.08	24	23.54	39.63	24.08	4	4.00	2.75	1.25	2.67	3.20
152	РС - Тополовград	14	2		1	1	10	6	4	14	2		1	1	10	0	0	0	0	0	0	2	152	12.67	192	16.00	147	12.25	12	12.67	16.00	12.25	2	5.00	3.00	2.00	2.50	3.33
	Съдилища - ОБЩО	**7482**	**1870**	**88**	**210**	**217**	**5097**	**3878.5**	**1218.5**	**7209.5**	**1709**	**64**	**209**	**214**	**5013.5**	**272.5**	**161**	**24**	**1**	**3**	**83.5**	**1958**	**204001**	**17.36**	**325869**	**27.74**	**202057**	**17.20**	**9755.91**	**20.91**	**33.40**	**20.71**	**1958**	**2.60**	**1.98**	**0.62**	**2.14**	**2.35**
	Административни съдилища	**1178**	**296**	**0**	**0**	**0**	**882**	**638**	**244**	**1122.5**	**259**	**0**	**0**	**0**	**863.5**	**55.5**	**37**	**0**	**0**	**0**	**18.5**	**296**	**20383**	**11.48**	**32648**	**18.38**	**18935**	**10.66**	**1660.50**	**12.28**	**19.66**	**11.40**	**296**	**2.98**	**2.16**	**0.82**	**2.98**	**2.98**
153	АдмС - София-град	277	73				204	173	31	262	67				194.5	15.5	6	0	0	0	9.5	73	6180	14.11	11255	25.70	5647	12.89	413.5	14.95	27.22	13.66	73	2.79	2.37	0.42		
154	АдмС - София-област	46	12				34	23	11	45	11				34	1	1	0	0	0	0	12	784	10.89	1235	17.15	686	9.53	66	11.88	18.71	10.39	12	2.83	1.92	0.92		
155	АдмС - Благоевград	44.5	12				32.5	24	8.5	41	9				32	3.5	3	0	0	0	0.5	12	798	11.08	1221	16.96	709	9.85	65	12.28	18.78	10.91	12	2.71	2.00	0.71		
156	АдмС - Бургас	60	19				41	31	10	53	14				39	7	5	0	0	0	2	19	1268	11.12	1874	16.44	1234	10.82	102	12.43	18.37	12.10	19	2.16	1.63	0.53		
157	АдмС - Варна	106	26				80	66	14	104	26				78	2	0	0	0	0	2	26	1439	9.22	2199	14.10	1317	8.44	153	9.41	14.37	8.61	26	3.08	2.54	0.54		
158	АдмС - Велико Търново	39	9				30	22	8	38	9				29	1	0	0	0	0	1	9	525	9.72	718	13.30	444	8.22	54	9.72	13.30	8.22	9	3.33	2.44	0.89		
159	АдмС - Видин	29	6				23	15	8	29	6				23	0	0	0	0	0	0	6	266	7.39	389	10.81	298	8.28	36	7.39	10.81	8.28	6	3.83	2.50	1.33		
160	АдмС - Враца	24	5				19	12	7	23	4				19	1	1	0	0	0	0	5	297	9.90	484	16.13	320	10.67	24	12.38	20.17	13.33	5	3.80	2.40	1.40		
161	АдмС - Габрово	23	5				18	11	7	22	4				18	1	1	0	0	0	0	5	250	8.33	347	11.57	228	7.60	24	10.42	14.46	9.50	5	3.60	2.20	1.40		
162	АдмС - Добрич	23	5				18	10	8	23	5				18	0	0	0	0	0	0	5	295	9.83	429	14.30	276	9.20	30	9.83	14.30	9.20	5	3.60	2.00	1.60		
163	АдмС - Кърджали	19	4				15	9	6	19	4				15	0	0	0	0	0	0	4	283	11.79	427	17.79	272	11.33	24	11.79	17.79	11.33	4	3.75	2.25	1.50		
164	АдмС - Кюстендил	25	6				19	11	8	23	4				19	2	2	0	0	0	0	6	432	12.00	634	17.61	408	11.33	30	14.40	21.13	13.60	6	3.17	1.83	1.33		
165	АдмС - Ловеч	21	5				16	10	6	21	5				16	0	0	0	0	0	0	5	425	14.17	698	23.27	397	13.23	30	14.17	23.27	13.23	5	3.20	2.00	1.20		
166	АдмС - Монтана	20	5				15	9	6	20	5				15	0	0	0	0	0	0	5	279	9.30	356	11.87	292	9.73	30	9.30	11.87	9.73	5	3.00	1.80	1.20		
167	АдмС - Пазарджик	28	8				20	13	7	26	6				20	2	2	0	0	0	0	8	735	15.31	1098	22.88	544	11.33	47	15.64	23.36	11.57	8	2.50	1.63	0.88		
168	АдмС - Перник	24	5				19	13	6	19	2				17	5	3	0	0	0	2	5	423	14.10	586	19.53	393	13.10	24	17.63	24.42	16.38	5	3.80	2.60	1.20		
169	АдмС - Плевен	32	8				24	17	7	29	6				23	3	2	0	0	0	1	8	536	11.17	848	17.67	581	12.10	48	11.17	17.67	12.10	8	3.00	2.13	0.88		
170	АдмС - Пловдив	83	22				61	47	14	81	20				61	2	2	0	0	0	0	22	1582	11.98	2700	20.45	1554	11.77	120	13.18	22.50	12.95	22	2.77	2.14	0.64		
171	АдмС - Разград	17	4				13	8	5	17	4				13	0	0	0	0	0	0	4	177	7.38	235	9.79	181	7.54	24	7.38	9.79	7.54	4	3.25	2.00	1.25		
172	АдмС - Русе	33	8				25	15	10	30	5				25	3	3	0	0	0	0	8	600	12.50	808	16.83	516	10.75	48	12.50	16.83	10.75	8	3.13	1.88	1.25		
173	АдмС - Силистра	17	4				13	8	5	16	3				13	1	1	0	0	0	0	4	201	8.38	280	11.67	161	6.71	24	8.38	11.67	6.71	4	3.25	2.00	1.25		
174	АдмС - Сливен	26	7				19	12	7	26	7				19	0	0	0	0	0	0	7	325	7.74	480	11.43	312	7.43	30	10.83	16.00	10.40	7	2.71	1.71	1.00		
175	АдмС - Смолян	21	5				16	11	5	20	4				16	1	1	0	0	0	0	5	278	9.27	354	11.80	212	7.07	28	9.93	12.64	7.57	5	3.20	2.20	1.00		
176	АдмС - Стара Загора	37.5	8				29.5	18	11.5	36	7				29	1.5	1	0	0	0	0.5	8	608	12.67	960	20.00	626	13.04	48	12.67	20.00	13.04	8	3.69	2.25	1.44		
177	АдмС - Търговище	16	4				12	7	5	16	4				12	0	0	0	0	0	0	4	190	7.92	257	10.71	189	7.88	24	7.92	10.71	7.88	4	3.00	1.75	1.25		
178	АдмС - Хасково	36	9				27	19	8	34	7				27	2	2	0	0	0	0	9	558	10.33	907	16.80	506	9.37	48	11.63	18.90	10.54	9	3.00	2.11	0.89		
179	АдмС - Шумен	27	6				21	14	7	26	5				21	1	1	0	0	0	0	6	410	11.39	534	14.83	393	10.92	36	11.39	14.83	10.92	6	3.50	2.33	1.17		
180	АдмС - Ямбол	24	6				18	10	8	24	6				18	0	0	0	0	0	0	6	239	6.64	335	9.31	239	6.64	30	7.97	11.17	7.97	6	3.00	1.67	1.33		
	СЪДИЛИЩА ВСИЧКО	**8660.0**	**2166**	**88**	**210**	**217**	**5979.0**	**4516.5**	**1462.5**	**8332.0**	**1968**	**64**	**209**	**214**	**5877.0**	**328.0**	**198**	**24**	**1**	**3**	**102.0**	**2254**	**224384**	**16.59**	**358517**	**26.51**	**220992**	**16.34**	**11416.41**	**19.65**	**31.40**	**19.36**	**2254**	**2.65**	**2.00**	**0.65**	**2.23**	**2.43**

Забележка: *Натовареността на съдиите е изчислена по данни от отчетите на съдилищата към 30.06.2020 г.*

Приложение № 3

Отчет за дейността на Апелативните съдилища за I полугодие на 2020 година

Видове дела		година	Висящи в началото на периода	Постъпили през годината	В т.ч. Обр. под нов No дела при повторно пост. въззивни жалби	**Всичко за разглеждане**	Свършени дела			Със съдебен акт по същество	Прекратени производства	Брой заседания	**Висящи в края на периода**	Обжалвани и протестирани
							Всичко	В срок до 3 месеца						
								Брой	%					
а		*б*	*1*	*2*	*2а*	*3*	*4*	*4а*	*4б*	*5*	*6*	*7*	*8*	*9*
Въззивни граждански дела	**А**	2018	1 289	1 402	25	**2 691**	**1 307**	1 188	91%	1 250	57	1 682	**1 384**	708
		2019	1 444	1 332	25	**2 776**	**1 314**	1 238	94%	1 254	60	1 699	**1 462**	738
		2020	1 716	950	29	**2 666**	**1 076**	857	80%	1 021	55	1 287	**1 590**	506
Въззивни търговски дела	**Б**	2018	891	1 188	45	**2 079**	**1 177**	859	73%	1 085	92	1 427	**902**	711
		2019	899	1 110	42	**2 009**	**1 133**	842	74%	1 047	86	1 237	**876**	639
		2020	940	860	27	**1 800**	**1 038**	649	63%	971	67	1 033	**762**	448
Частни граждански дела II инстанция без жалби за бавност	**В**	2018	494	2 774	50	**3 268**	**2 752**	2 646	96%	2 636	116	1 603	**516**	685
		2019	489	2 909	37	**3 398**	**2 951**	2 805	95%	2 766	185	1 721	**447**	739
		2020	383	1 876	16	**2 259**	**1 993**	1 878	94%	1 909	84	1 135	**266**	391
Разгледани жалби за бавност	**Г**	2018	0	42	2	**42**	**36**	36	100%	36	0	22	**6**	0
		2019	0	33	0	**33**	**33**	33	100%	33	0	17	**0**	0
		2020	0	22	0	**22**	**22**	22	100%	22	0	12	**0**	0
Частни дела по чл. 274, ал.2 ГПК	**Д**	2018	16	213	3	**229**	**207**	207	100%	190	17	19	**22**	17
		2019	16	210	12	**226**	**215**	215	100%	195	20	8	**11**	15
		2020	13	168	2	**181**	**164**	162	99%	152	12	15	**17**	5
Общо граждански дела	**Е**	**2018**	**2 690**	**5 619**	**125**	**8 309**	**5 479**	**4 936**	**90%**	**5 197**	**282**	**4 753**	**2 830**	**2 121**
		2019	**2 848**	**5 594**	**116**	**8 442**	**5 646**	**5 133**	**91%**	**5 295**	**351**	**4 682**	**2 796**	**2 131**
		2020	**3 052**	**3 876**	**74**	**6 928**	**4 293**	**3 568**	**83%**	**4 075**	**218**	**3 482**	**2 635**	**1 350**
Въззивни наказателни дела	**Ж**	2018	300	412	7	**712**	**419**	237	57%	399	20	1 169	**293**	308
		2019	319	412	8	**731**	**416**	230	55%	395	21	1 045	**315**	290
		2020	321	339	7	**660**	**302**	126	42%	289	13	425	**358**	195
Наказателни частен характер дела	**З**	2018	0	2	0	**2**	**0**	0	0%	0	0	0	**2**	0
		2019	0	1	0	**1**	**1**	1	100%	1	0	2	**0**	0
		2020	0	1	0	**1**	**1**	1	100%	1	0	0	**0**	0
Частни наказателни дела II инстанция	**И**	2018	56	1 392	7	**1 448**	**1 375**	1 357	99%	1 332	43	1 060	**73**	1
		2019	66	1 326	8	**1 392**	**1 332**	1 326	100%	1 290	42	954	**60**	1
		2020	58	1 304	9	**1 362**	**1 290**	1 275	99%	1 265	25	981	**72**	0
Частни наказателни дела по чл. 243 НПК	**Й**	2018	6	106	0	**112**	**106**	105	99%	105	1	33	**6**	0
		2019	7	87	0	**94**	**91**	91	100%	90	1	31	**3**	0
		2020	7	69	0	**76**	**62**	62	100%	60	2	25	**14**	1

Видове дела		година	Висящи в началото на периода	Постъпили през годината	В т.ч. Обр. под нов No дела при повторно пост. въззивни жалби	Всичко за разглеждане	Свършени дела			Със съдебен акт по същество	Прекратени производства	Брой заседания	Висящи в края на периода	Обжалвани и протестирани
							Всичко	В срок до 3 месеца						
								Брой	%					
а		*б*	*1*	*2*	*2а*	*3*	*4*	*4а*	*4б*	*5*	*6*	*7*	*8*	*9*
Административни наказателни дела	К	2018	4	27	0	**31**	**23**	21	91%	21	2	24	**8**	0
		2019	3	23	0	**26**	**17**	15	88%	17	0	26	**9**	0
		2020	3	15	1	**18**	**12**	6	50%	12	0	16	**6**	0
Наказателни дела за възобновяване	Л	2018	80	304	5	**384**	**294**	266	90%	275	19	293	**90**	0
		2019	87	227	4	**314**	**242**	209	86%	226	16	227	**72**	0
		2020	62	209	4	**271**	**157**	109	69%	150	7	186	**114**	0
Общо наказателни дела	М	**2018**	**446**	**2 243**	**19**	**2 689**	**2 217**	**1 986**	**90%**	**2 132**	**85**	**2 579**	**472**	**309**
		2019	**482**	**2 076**	**20**	**2 558**	**2 099**	**1 872**	**89%**	**2 019**	**80**	**2 285**	**459**	**291**
		2020	**451**	**1 937**	**21**	**2 388**	**1 824**	**1 579**	**87%**	**1 777**	**47**	**1 633**	**564**	**196**
ВСИЧКО ДЕЛА	Н	**2018**	**3 136**	**7 862**	**144**	**10 998**	**7 696**	**6 922**	**90%**	**7 329**	**367**	**7 332**	**3 302**	**2 430**
		2019	**3 330**	**7 670**	**136**	**11 000**	**7 745**	**7 005**	**90%**	**7 314**	**431**	**6 967**	**3 255**	**2 422**
		2020	**3 503**	**5 813**	**95**	**9 316**	**6 117**	**5 147**	**84%**	**5 852**	**265**	**5 115**	**3 199**	**1 546**
Брой съдии по щат- **общо**	О	2018				175								
		2019				176								
		2020				176								
Натовареност по щат - общо	П	2018				**10.47**	**7.33**							
		2019				**10.42**	**7.33**							
		2020				**8.82**	**5.79**							
Брой **граждански** съдии по щат	Р	2018				99								
		2019				99								
		2020				99								
Натовареност на **гражданските** съдии по щат	С	2018				**13.99**	**9.22**							
		2019				**14.21**	**9.51**							
		2020				**11.66**	**7.23**							
Брой **наказателни** съдии по щат	Т	2018				76								
		2019				77								
		2020				77								
Натовареност на **наказателните** съдии по щат	У	2018				**5.90**	**4.86**							
		2019				**5.54**	**4.54**							
		2020				**5.17**	**3.95**							
Отработени човекомесеци	Ф	2018				976.50								
		2019				994.89								
		2020				995.75								
Действителна натовареност ОБЩО	Х	2018				**11.26**	**7.88**							
		2019				**11.06**	**7.78**							
		2020				**9.36**	**6.14**							

Дадени разрешения за СРС (чл.29, ал.8 от ЗСРС)			Приложение на чл.18, ал.1-3 от ЗСРС
година	Брой дадени разрешения за изполсване на СРС	Брой изготвени и получени ВДС екз.№ 1	
2018	10	4	0
2019	0	0	0
2020	49	0	0

Приложение № 4

Въззивни граждански дела в апелативните съдилища за I полугодие на 2020 година

Съдилища	Висящи в началото на периода	Постъпили през годината	В т.ч. Обр. под нов No дела при повторно пост. въззивни жалби	Всичко дела за разглеждане	Свършени дела			Със съдебен акт по същество	Прекратени производства	Брой заседания	Висящи в края на периода	Обжалвани и протестирани
					Всичко	В срок до 3 месеца						
						Брой	%					
АС - София	1562	647	17	2209	828	716	86%	800	28	969	1381	347
АС - Варна	40	93	3	133	79	45	57%	69	10	106	54	35
АС - Бургас	20	75	3	95	32	24	75%	26	6	47	63	38
АС - Пловдив	37	82	4	119	66	48	73%	62	4	116	53	47
АС - Велико Търново	57	53	2	110	71	24	34%	64	7	49	39	39

Въззивни търговски дела в апелативните съдилища за I полугодие на 2020 година

Съдилища	Висящи в началото на периода	Постъпили през годината	В т.ч. Обр. под нов No дела при повторно пост. въззивни жалби	Всичко дела за разглеждане	Свършени дела			Със съдебен акт по същество	Прекратени производства	Брой заседания	Висящи в края на периода	Обжалвани и протестирани
					Всичко	В срок до 3 месеца						
						Брой	%					
АС - София	556	367	8	923	536	408	76%	512	24	521	387	216
АС - Варна	114	160	9	274	144	66	46%	121	23	148	130	60
АС - Бургас	24	54	3	78	56	44	79%	50	6	62	22	40
АС - Пловдив	129	169	4	298	183	89	49%	178	5	179	115	85
АС - Велико Търново	117	110	3	227	119	42	35%	110	9	123	108	47

Частни граждански дела II инстанция без жалби за бавност в апелативните съдилища за I полугодие на 2020 година

Съдилища	Висящи в началото на периода	Постъпили през годината	В т.ч. Обр. под нов No дела при повторно пост. въззивни жалби	Всичко дела за разглеждане	Свършени дела			Със съдебен акт по същество	Прекратени производства	Брой заседания	Висящи в края на периода	Обжалвани и протестирани
					Всичко	В срок до 3 месеца						
						Брой	%					
АС - София	291	1029	6	1320	1126	1020	91%	1108	18	1126	194	227
АС - Варна	39	269	6	308	276	272	99%	246	30	4	32	49
АС - Бургас	18	156	0	174	161	156	97%	145	16	2	13	23
АС - Пловдив	11	271	2	282	268	268	100%	261	7	3	14	53
АС - Велико Търново	24	151	2	175	162	162	100%	149	13	0	13	39

Разгледани жалби за бавност в апелативните съдилища за I полугодие на 2020 година

Съдилища	Висящи в началото на периода	Постъпили през годината	В т.ч. Обр. под нов No дела при повторно пост. въззивни жалби	Всичко дела за разглеждане	Свършени дела			Със съдебен акт по същество	Прекратени производства	Брой заседания	Висящи в края на периода	Обжалвани и протестирани
					Всичко	В срок до 3 месеца						
						Брой	%					
АС - София	0	12	0	12	12	12	100%	12	0	12	0	0
АС - Варна		4		4	4	4	100%	4			0	
АС - Бургас	0	0	0	0	0	0	0%	0	0	0	0	0
АС - Пловдив		4		4	4	4	100%	4		0	0	0
АС - Велико Търново	0	2		2	2	2	100%	2	0	0	0	0

Приложение № 5

Частни дела по чл. 274, ал. 2 ГПК в апелативните съдилища за I полугодие на 2020 година

Съдилища	Висящи в началото на периода	Постъпили през годината	В т.ч. Обр. под нов No дела при повторно пост. въззивни жалби	Всичко дела за разглеждане	Свършени дела			Със съдебен акт по същество	Прекратени производства	Брой заседания	Висящи в края на периода	Обжалвани и протестирани
					Всичко	В срок до 3 месеца						
						Брой	%					
АС - София	0	15	0	15	15	14	93%	15	0	15	0	0
АС - Варна	2	32	1	34	30	29	97%	25	5		4	
АС - Бургас	2	20	0	22	18	18	100%	15	3	0	4	1
АС - Пловдив	9	78		87	85	85	100%	81	4	0	2	2
АС - Велико Търново	0	23	1	23	16	16	100%	16	0	0	7	2

Общо граждански дела в апелативните съдилища за I полугодие на 2020 година

Съдилища	Висящи в началото на периода	Постъпили през годината	В т.ч. Обр. под нов No дела при повторно пост. въззивни жалби	Всичко дела за разглеждане	Свършени дела			Със съдебен акт по същество	Прекратени производства	Брой заседания	Висящи в края на периода	Обжалвани и протестирани
					Всичко	В срок до 3 месеца						
						Брой	%					
АС - София	2409	2070	31	4479	2517	2170	86%	2447	70	2643	1962	790
АС - Варна	195	558	19	753	533	416	78%	465	68	258	220	144
АС - Бургас	64	305	6	369	267	242	91%	236	31	111	102	102
АС - Пловдив	186	604	10	790	606	494	82%	586	20	298	184	187
АС - Велико Търново	198	339	8	537	370	246	66%	341	29	172	167	127

Въззивни наказателни дела в апелативните съдилища за I полугодие на 2020 година

Съдилища	Висящи в началото на периода	Постъпили през годината	В т.ч. Обр. под нов No дела при повторно пост. въззивни жалби	Всичко дела за разглеждане	Свършени дела			Със съдебен акт по същество	Прекратени производства	Брой заседания	Висящи в края на периода	Обжалвани и протестирани
					Всичко	В срок до 3 месеца						
						Брой	%					
АС - София	113	119		232	112	48	43%	109	3	68	120	77
АС - Варна	35	54	2	89	39	12	31%	35	4	69	50	27
АС - Бургас	17	37	3	54	26	13	50%	24	2	33	28	15
АС - Пловдив	58	52	2	110	59	27	46%	56	3	157	51	46
АС - Велико Търново	19	40	0	59	30	14	47%	29	1	63	29	24
Военно-апелативен съд	16	10		26	12	12	100%	12	0	35	14	6
Апелативен спец. наказателен съд	63	27		90	24	0	0%	24	0		66	

Наказателни частен характер дела в апелативните съдилища за I полугодие на 2020 година

Съдилища	Висящи в началото на периода	Постъпили през годината	В т.ч. Обр. под нов No дела при повторно пост. въззивни жалби	Всичко дела за разглеждане	Свършени дела			Със съдебен акт по същество	Прекратени производства	Брой заседания	Висящи в края на периода	Обжалвани и протестирани
					Всичко	В срок до 3 месеца						
						Брой	%					
АС - София	0	0	0	0	0	0	0%	0	0	0	0	0
АС - Варна	0	0		0	0	0	0%	0	0		0	
АС - Бургас	0	0	0	0	0	0	0%	0	0	0	0	0
АС - Пловдив	0	1		1	1	1	100%	1	0		0	
АС - Велико Търново	0	0	0	0	0	0	0%	0	0	0	0	0
Военно-апелативен съд	0	0		0	0	0	0%	0	0	0	0	0
Апелативен спец. наказателен съд	0	0		0	0	0	0%	0	0		0	

Приложение № 6

Частни наказателни дела II инстанция в апелативните съдилища за I полугодие на 2020 година

Съдилища	Висящи в началото на периода	Постъпили през годината	В т.ч. Обр. под нов No дела при повторно пост. възвивни жалби	Всичко дела за разглеждане	Свършени дела			Със съдебен акт по същество	Прекратени производства	Брой заседания	Висящи в края на периода	Обжалвани и протестирани
					Всичко	В срок до 3 месеца						
						Брой	%					
АС - София	21	468		489	461	452	98%	453	8	461	28	0
АС - Варна	7	109		116	106	103	97%	104	2	65	10	
АС - Бургас	4	82	0	86	82	82	100%	80	2	57	4	0
АС - Пловдив	7	174	1	181	172	170	99%	169	3	110	9	
АС - Велико Търново	11	121	1	132	124	123	99%	123	1	72	8	0
Военно-апелативен съд	0	10		10	8	8	100%	8	0	10	2	0
Апелативен спец. наказателен съд	8	340	7	348	337	337	100%	328	9	206	11	

Частни наказателни дела по чл. 243 НПК в апелативните съдилища за I полугодие на 2020 година

Съдилища	Висящи в началото на периода	Постъпили през годината	В т.ч. Обр. под нов No дела при повторно пост. възвивни жалби	Всичко дела за разглеждане	Свършени дела			Със съдебен акт по същество	Прекратени производства	Брой заседания	Висящи в края на периода	Обжалвани и протестирани
					Всичко	В срок до 3 месеца						
						Брой	%					
АС - София	0	23	0	23	22	22	100%	21	1	22	1	0
АС - Варна	4	10		14	10	10	100%	10			4	
АС - Бургас	0	8	0	8	4	4	100%	4	0	0	4	0
АС - Пловдив	1	14		15	10	10	100%	10	0		5	
АС - Велико Търново	1	9	0	10	10	10	100%	9	1	0	0	1
Военно-апелативен съд	1	2		3	3	3	100%	3	0	3	0	0
Апелативен спец. наказателен съд		3		3	3	3	100%	3			0	

Административни наказателни дела в апелативните съдилища за I полугодие на 2020 година

Съдилища	Висящи в началото на периода	Постъпили през годината	В т.ч. Обр. под нов No дела при повторно пост. възвивни жалби	Всичко дела за разглеждане	Свършени дела			Със съдебен акт по същество	Прекратени производства	Брой заседания	Висящи в края на периода	Обжалвани и протестирани
					Всичко	В срок до 3 месеца						
						Брой	%					
АС - София	1	0	0	1	1	0	0%	1	0	1	0	0
АС - Варна	1	1		2	2	1	50%	2	0	3	0	
АС - Бургас	0	6	0	6	2	0	0%	2	0	2	4	0
АС - Пловдив	0	2	1	2	2	1	50%	2	0	4	0	
АС - Велико Търново	0	3	0	3	1	0	0%	1	0	1	2	0
Военно-апелативен съд	1	3		4	4	4	100%	4	0	5	0	0
Апелативен спец. наказателен съд	0	0		0	0	0	0%	0	0		0	

Приложение № 7

Наказателни дела за възобновяване в апелативните съдилища за I полугодие на 2020 година

Съдилища	Висящи в началото на периода	Постъпили през годината	В т.ч. Обр. под нов No дела при повторно пост. възвивни жалби	Всичко дела за разглеждане	Свършени дела			Със съдебен акт по същество	Прекратени производства	Брой заседания	Висящи в края на периода	Обжалвани и протестирани
					Всичко	В срок до 3 месеца						
						Брой	%					
АС - София	25	90		115	70	48	69%	70	0	70	45	0
АС - Варна	12	26	4	38	16	9	56%	16	0	28	22	
АС - Бургас	7	27	0	34	16	9	56%	14	2	16	18	0
АС - Пловдив	10	41		51	34	26	76%	30	4	47	17	
АС - Велико Търново	8	25	0	33	21	17	81%	20	1	25	12	0
Военно-апелативен съд	0	0		0	0	0	0%	0	0		0	
Апелативен спец. наказателен съд	0	0		0	0	0	0%	0	0		0	

Общо наказателни дела в апелативните съдилища за I полугодие на 2020 година

Съдилища	Висящи в началото на периода	Постъпили през годината	В т.ч. Обр. под нов No дела при повторно пост. възвивни жалби	Всичко дела за разглеждане	Свършени дела			Със съдебен акт по същество	Прекратени производства	Брой заседания	Висящи в края на периода	Обжалвани и протестирани
					Всичко	В срок до 3 месеца						
						Брой	%					
АС - София	160	700	0	860	666	570	86%	654	12	622	194	77
АС - Варна	59	200	6	259	173	135	78%	167	6	165	86	27
АС - Бургас	28	160	3	188	130	108	83%	124	6	108	58	15
АС - Пловдив	76	284	4	360	278	235	85%	268	10	318	82	46
АС - Велико Търново	39	198	1	237	186	164	88%	182	4	161	51	25
Военно-апелативен съд	18	25	0	43	27	27	100%	27	0	53	16	6
Апелативен спец. наказателен съд	71	370	7	441	364	340	93%	355	9	206	77	0

Всичко дела в апелативните съдилища за I полугодие на 2020 година

Съдилища	Висящи в началото на периода	Постъпили през годината	В т.ч. Обр. под нов No дела при повторно пост. възвивни жалби	Всичко дела за разглеждане	Свършени дела			Със съдебен акт по същество	Прекратени производства	Брой заседания	Висящи в края на периода	Обжалвани и протестирани
					Всичко	В срок до 3 месеца						
						Брой	%					
АС - София	2569	2770	31	5339	3183	2740	86%	3101	82	3265	2156	867
АС - Варна	254	758	25	1012	706	551	78%	632	74	423	306	171
АС - Бургас	92	465	9	557	397	350	88%	360	37	219	160	117
АС - Пловдив	262	888	14	1150	884	729	82%	854	30	616	266	233
АС - Велико Търново	237	537	9	774	556	410	74%	523	33	333	218	152
Военно-апелативен съд	18	25	0	43	27	27	100%	27	0	53	16	6
Апелативен спец. наказателен съд	71	370	7	441	364	340	93%	355	9	206	77	0

Приложение № 8

Брой съдии по щат, натовареност по щат и действителна натовареност на съдиите в апелативните съдилища за I полугодие на 2020 година

Съдилища	**Брой съдии по щат ОБЩО**	**Натовареност по щат ОБЩО**		Брой **граждански** съдии по щат	Натовареност по щат на гражданските съдии		Брой **наказателни** съдии по щат	Натовареност по щат на наказателните съдии		Отработени човекомесеци	**Действителна натовареност**	
		Към всичко дела за разглеждане	Към всичко свършени дела		Към всичко дела за разглеждане	Към всичко свършени дела		Към всичко дела за разглеждане	Към всичко свършени дела		Към всичко дела за разглеждане	Към всичко свършени дела
АС - София	70	12.71	7.58	46	16.23	9.12	24	5.97	4.63	408	13.09	7.80
АС - Варна	24	7.03	4.90	15	8.37	5.92	9	4.80	3.20	139.35	7.26	5.07
АС - Бургас	15	6.19	4.41	9	6.83	4.94	6	5.22	3.61	87.78	6.35	4.52
АС - Пловдив	29	6.61	5.08	18	7.31	5.61	11	5.45	4.21	154.5	7.44	5.72
АС - Велико Търново	17	7.59	5.45	11	8.14	5.61	6	6.58	5.17	84	9.21	6.62
Военно-апелативен съд	6	1.19	0.75				6	1.19	0.75	33	1.30	0.82
Апелативен спец. наказателен съд	15	4.90	4.04				15	4.90	4.04	89.12	4.95	4.08

Брой дадени разрешения за използване на СРС от апелативните съдилища за I полугодие на 2020 година

Съдилища	Брой дадени разрешения за изполсване на СРС	Брой изготвени и получени ВДС екз.№ 1	Приложение на чл.18, ал.1-3 от ЗСРС
АС - София	0	0	0
АС - Варна	0	0	0
АС - Бургас	0	0	0
АС - Пловдив	0	0	0
АС - Велико Търново	0	0	0
Военно-апелативен съд	0	0	0
Апелативен спец. наказателен съд	49	0	0

Приложение № 9

АПЕЛАТИВНИ СЪДИЛИЩА
Съотношение на видовете дела за РАЗГЛЕЖДАНЕ
за I полугодие на 2018, 2019 и 2020 година

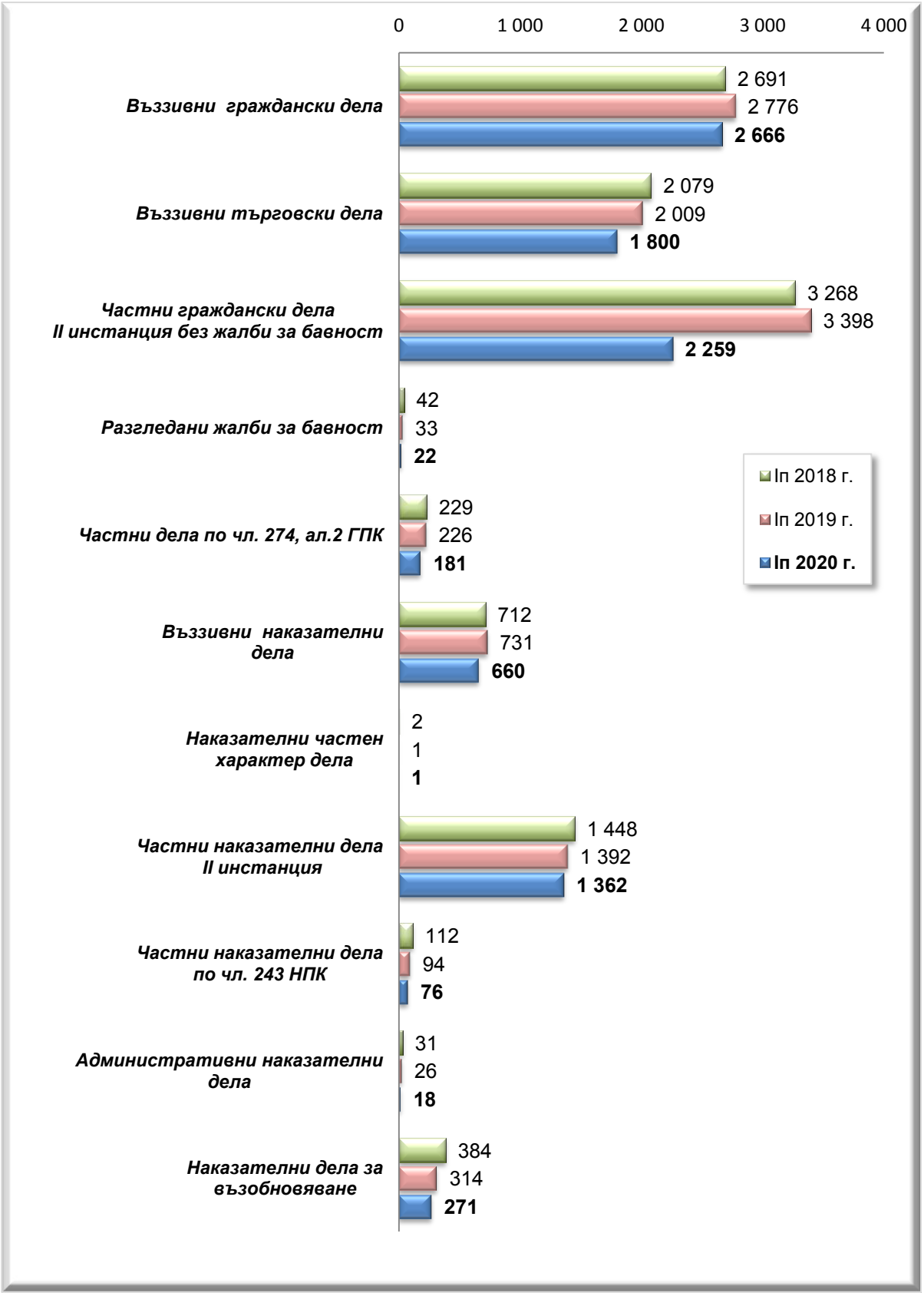

Приложение № 10

АПЕЛАТИВНИ СЪДИЛИЩА
Съотношение на видовете СВЪРШЕНИ дела
за I полугодие на 2018, 2019 и 2020 година

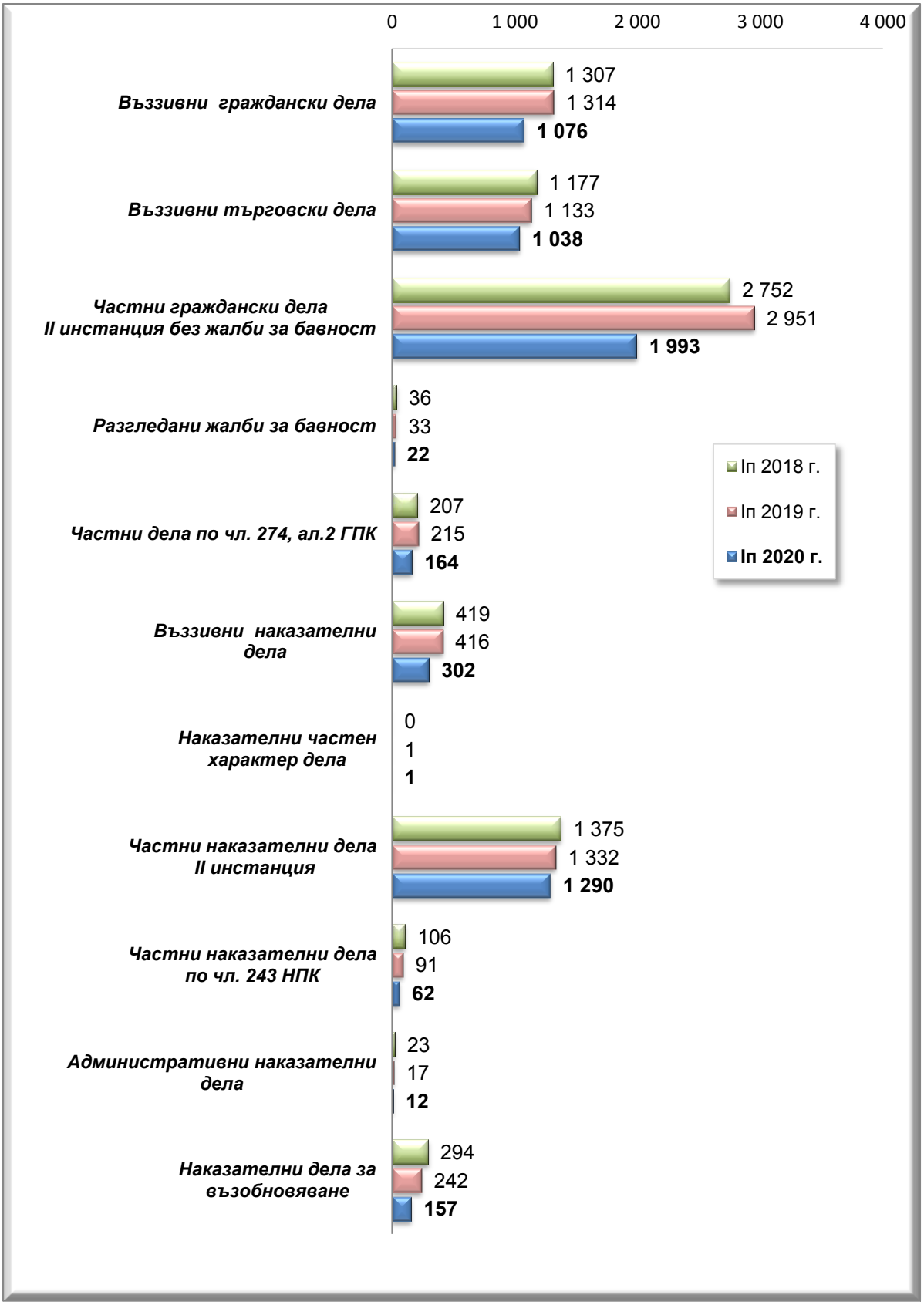

Приложение № 11

Апелативни съдилища
Дялово разпределение на видовете дела
към общия брой ДЕЛА ЗА РАЗГЛЕЖДАНЕ
за I полугодие на 2020 година

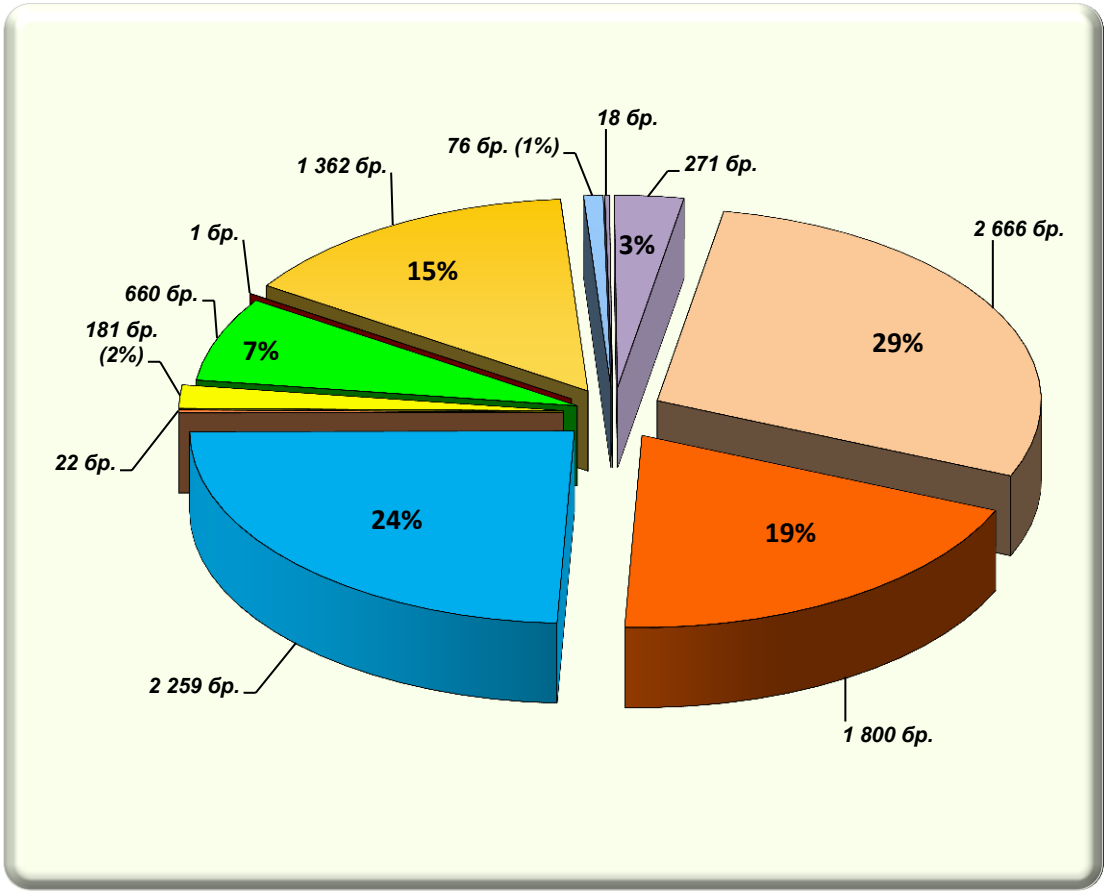

№	*Дела за разглеждане*	*брой*
1	Въззивни граждански дела (ВГД)	2 666
2	Въззивни търговски дела (ВТД)	1 800
3	Частни граждански дела II инстанция без ЖБ	2 259
4	Жалби за бавност (ЖБ)	22
5	Частни дела по чл. 274, ал.2 ГПК	181
6	Въззивни наказателни (ВНД)	660
7	Наказателни частен характер дела (НЧХД)	1
8	Частни наказателни дела II инст.	1 362
9	Частни наказателни дела по чл. 243 НПК	76
10	Административни наказателни дела (АНД)	18
11	Наказателни дела за възобновяване	271
	ОБЩО	**9 316**

Приложение № 12

Апелативни съдилища
Дялово разпределение на видовете дела
към общия брой СВЪРШЕНИ ДЕЛА
за I полугодие на 2020 година

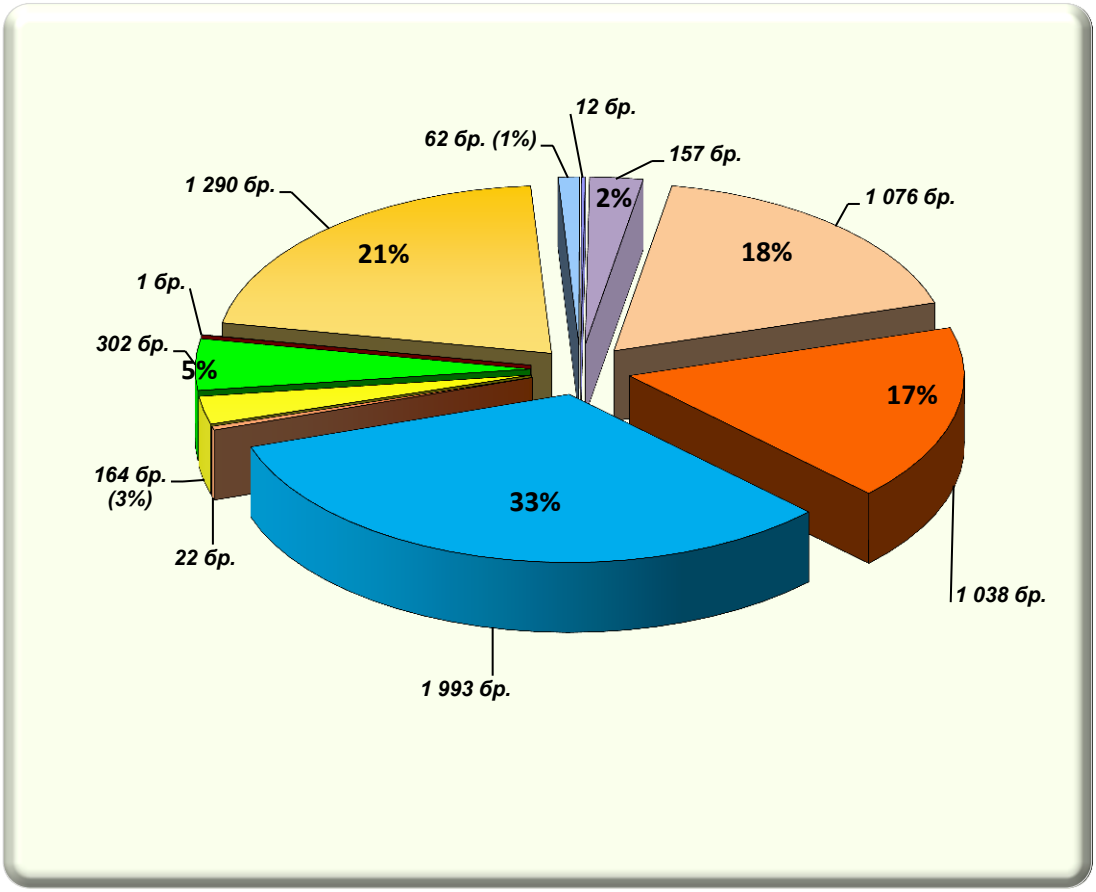

№	*Свършени дела*	*брой*
1	Въззивни граждански дела (ВГД)	1 076
2	Въззивни търговски дела (ВТД)	1 038
3	Частни граждански дела II инстанция без ЖБ	1 993
4	Жалби за бавност (ЖБ)	22
5	Частни дела по чл. 274, ал.2 ГПК	164
6	Въззивни наказателни (ВНД)	302
7	Наказателни частен характер дела (НЧХД)	1
8	Частни наказателни дела II инст.	1 290
9	Частни наказателни дела по чл. 243 НПК	62
10	Административни наказателни дела (АНД)	12
11	Наказателни дела за възобновяване	157
	ОБЩО	**6 117**

Приложение № 13

Апелативни съдилища
Натовареност по щат на съдиите за I полугодие на 2020 година

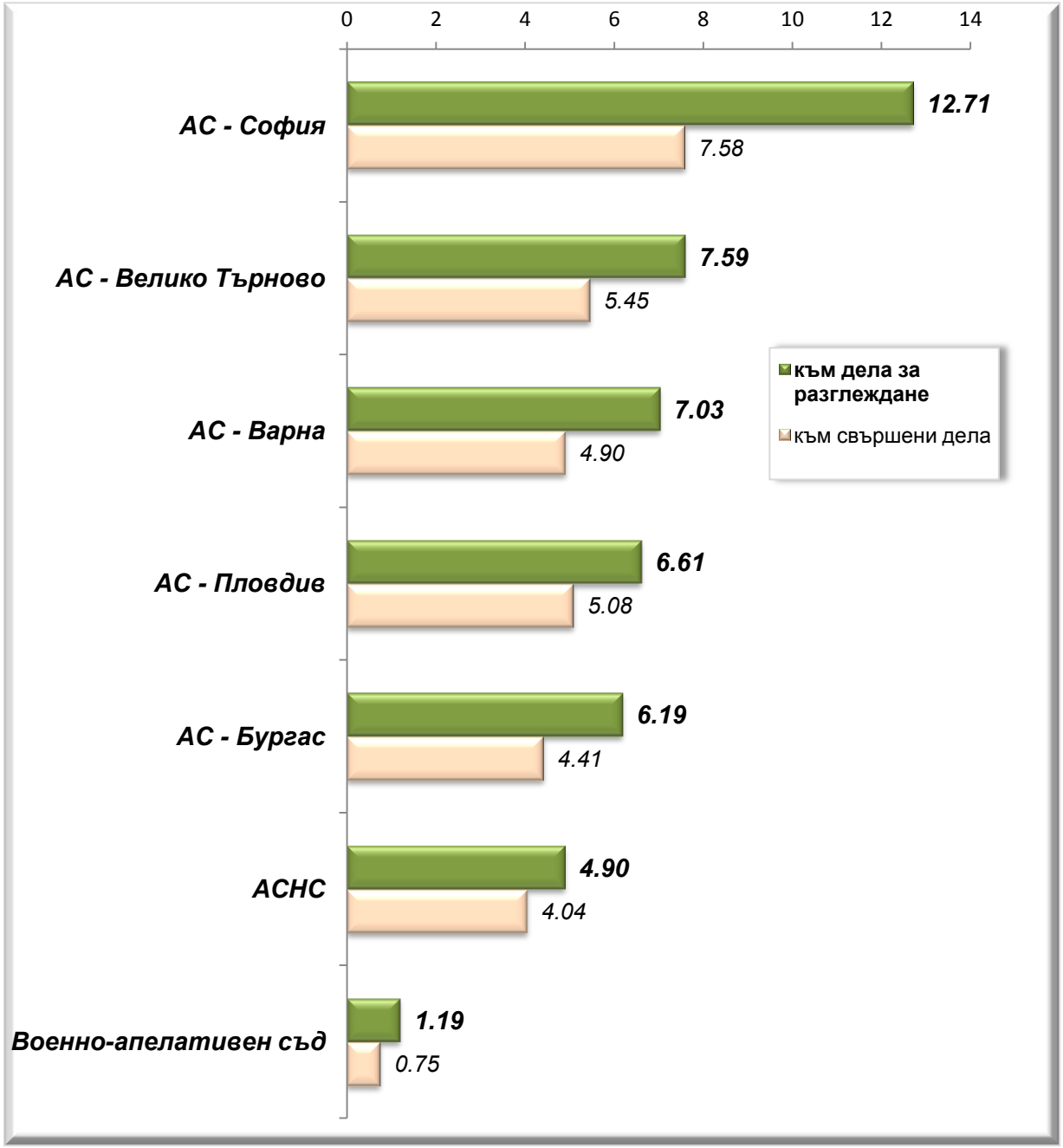

Приложение № 14

Апелативни съдилища
Действителна натовареност на съдиите за I полугодие на 2020 година

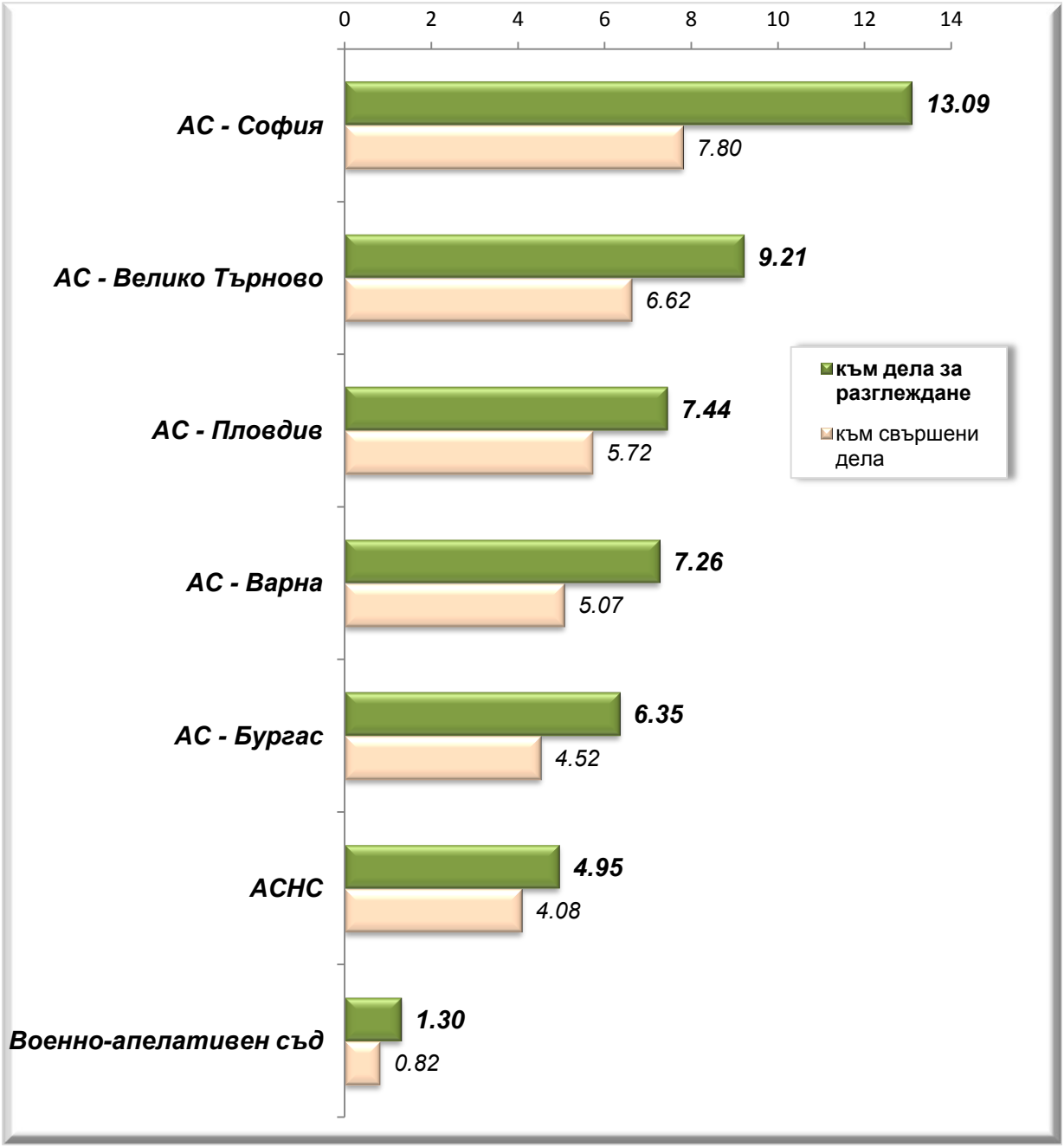

Приложение № 15

0ТЧЕТ по граждански и търговски дела на АПЕЛАТИВННИТЕ СЪДИЛИЩА за I полугодие на 2020 година

СЪДИЛИЩА	шифър на реда	несвършени дела в началото на отчетния период	постъпили дела	всичко дела за разглеждане /кол.1+кол.2/	СВЪРШЕНИ ДЕЛА ПО РЕЗУЛТАТИ							останали несвършени дела в края на отчетния период	ОПРЕДЕЛЕНИЯ И РАЗПОРЕЖДАНИЯ				ЖАЛБИ ЗА БАВНОСТ			ЧАСТНИ ДЕЛА по чл. 274, ал. 2 ГПК			
					ОБЩО /от кол.5 до кол. 10 вкл./	решението оставено в сила	решението изменено отчасти	решението отменено изцяло и постановено ново решение	решението обезсилено	решението обявено за ништожно и делото върнато за ново разглеждане	прекратяване на делото		останали неразгледани частни жалби в началото на отчетния период	постъпили частни жалби	разгледани частни жалби	останали неразгледани частни жалби в края на отчетния период	постъпили	СВЪРШЕНИ уважени	СВЪРШЕНИ без уважение	останали неразгледани частни жалби в началото на отчетния период	постъпили частни жалби	разгледани частни жалби	останали неразгледани частни жалби в края на отчетния период
а	б	1	2	3	4	5	6	7	8	9	10	11	12	13	14	15	16	17	18	19	20	21	22
АС - София	090	2118	1014	3132	1364	745	425	115	21	6	52	1768	291	1029	1126	194	12	2	10	0	15	15	0
АС - Варна	090	154	253	407	223	113	54	16	7	0	33	184	39	269	276	32	4	0	4	2	32	30	4
АС - Бургас	090	44	129	173	88	51	19	5	1	0	12	85	18	156	161	13	0	0	0	2	20	18	4
АС - Пловдив	090	166	251	417	249	161	46	23	10	0	9	168	11	271	268	14	4	1	3	9	78	85	2
АС - Велико Търново	090	174	163	337	190	119	28	24	3	0	16	147	24	151	162	13	2	0	2	0	23	16	7
ОБЩО		2656	1810	4466	2114	1189	572	183	42	6	122	2352	383	1876	1993	266	22	3	19	13	168	164	17

СПРАВКА I

а	брой
насрочени дела	2483
отложени дела	445
в т.ч. поради отмяна на решението и даване ход	6

Справка II

а		брой
Постановени решения по чл. 235, ал. 5 от ГПК, след проведено открито съдебно заседание		1806

Приложение № 16

Териториално разпределение на гражданските дела по апелативни райони за I полугодие на 2020 година

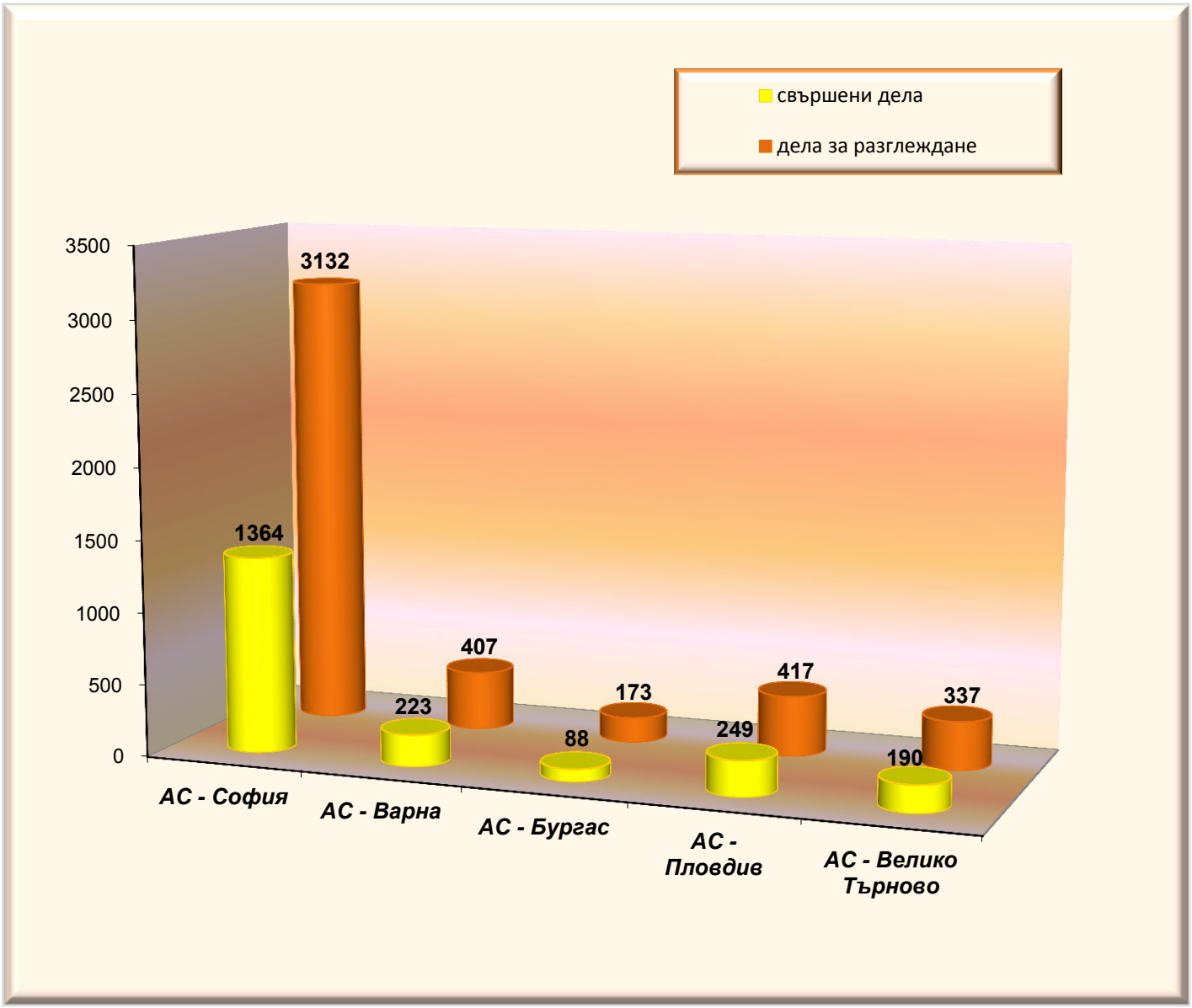

Приложение № 17

0ТЧЕТ по наказателни дела на АПЕЛАТИВННИТЕ СЪДИЛИЩА за I полугодие на 2020 година

СЪДИЛИЩА	шифър на реда	несвършени дела в началото на отчетния период	ПОСТЪПИЛИ ДЕЛА			Всичко дела за разглеждане (кол. 1+ 2)	СВЪРШЕНИ ДЕЛА ПО РЕЗУЛТАТИ												останали несвършени дела в края на отчетния период	ЧАСТНИ ЖАЛБИ И ПРОТЕСТИ				ДЕЛА ЗА ВЪЗОБНОВЯВАНЕ			
			общо	в т.ч.по жалби	в т.ч.по протести		ОБЩО (кол.7до кол.17)	присъдата потвърдена	ПРИСЪДАТА ИЗМЕНЕНА						отменена отчасти с връщане за ново разглеждане	Присъдата отменена		делото прекратено		неразгледани дела в началото на отчетния период	постъпили	разгледани	останали неразгледани в края на отчетния период	неразгледани дела в началото на отчетния период	постъпили	разгледани	останали неразгледани в края на отчетния период
									приложено условно осъждане	отменено условно осъждане	наказанието намалено	наказанието увеличено	с други промени в нак. част	с промяна в гражданската част		с връщане за ново разглеждане	с произнасяне на нова присъда									
а	*б*	*1*	*2*	*3*	*4*	*5*	*6*	*7*	*8*	*9*	*10*	*11*	*12*	*13*	*14*	*15*	*16*	*17*	*18*	*19*	*20*	*21*	*22*	*23*	*24*	*25*	*26*
АС - София		114	119	79	40	**233**	**113**	56	0	0	14	2	24	1	2	5	6	3	**120**	21	491	483	**29**	25	90	70	**45**
АС - Варна		36	55	32	23	**91**	**41**	16	1	0	1	5	9	0	0	1	4	4	**50**	11	119	116	**14**	12	26	16	**22**
АС - Бургас		17	43	36	7	**60**	**28**	7	0	0	11	2	3	1	0	0	2	2	**32**	4	90	86	**8**	7	27	16	**18**
АС - Пловдив		58	55	42	12	**113**	**62**	22	0	2	15	1	9	0	0	7	3	3	**51**	8	188	182	**14**	10	41	34	**17**
АС - Велико Търново		19	43	28	15	**62**	**31**	9	0	0	5	0	7	1	1	3	4	1	**31**	12	130	134	**8**	8	25	21	**12**
Военно-апелативен съд		17	13	9	4	**30**	**16**	5	0	0	1	0	1	0	1	5	3	0	**14**	1	12	11	**2**	0	0	0	**0**
Ап.спец.нак. съд		63	27	16	11	**90**	**24**	13	0	1	2	0	2	0	0	0	6	0	**66**	8	343	340	**11**	0	0	0	**0**
ОБЩО:		**324**	**355**	**242**	**112**	**679**	**315**	**128**	**1**	**3**	**49**	**10**	**55**	**3**	**4**	**21**	**28**	**13**	**364**	**65**	**1373**	**1352**	**86**	**62**	**209**	**157**	**114**

СПРАВКА I

а	брой
насрочени дела	1382
отложени дела	334

СПРАВКА II

Касационни производства по НАХ дела	брой
налични	
в т.ч. новопостъпили	
Свършени - общо	
в .ч. решени	
от решените - уважени	

СПРАВКА III

ДЕЛА ОТНОСНО ОСНОВАНИЯТА ЗА ПРЕКРАТЯВАНЕ НА НАКАЗАТЕЛНИ ПРОИЗВОДСТВА ПО ЧЛ. 243 ОТ НПК				
БРОЙ СВЪРШЕНИ ДЕЛА	РЕЗУЛТАТ			
	потвърдени	отменени	изменени	прекратени
	40	19	1	2

СПРАВКА IV

ВЪЗЗИВНИ НЧД ОТ ДОСЪДЕБНОТО ПРОИЗВОДСТВО	
ВИД	БРОЙ
МЕРКИ ПО ЧЛ. 64 НПК	292
МЕРКИ ПО ЧЛ. 65 НПК	333
РАЗПИТИ	0
ДРУГИ	22

СПРАВКА V

ДЕЛА ЗА ВЪЗОБНОВЯВАНЕ	брой
налични	271
в т.ч. новопостъпили	209
Свършени - общо	157
в.т.ч. решени	150
от решените - уважени	59

СПРАВКА VI

а		брой
Постановени присъди		30
Постановени решения по НАХД		11

Приложение № 18

Териториално разпределение на наказателните дела по апелативни райони за I полугодие на 2020 година

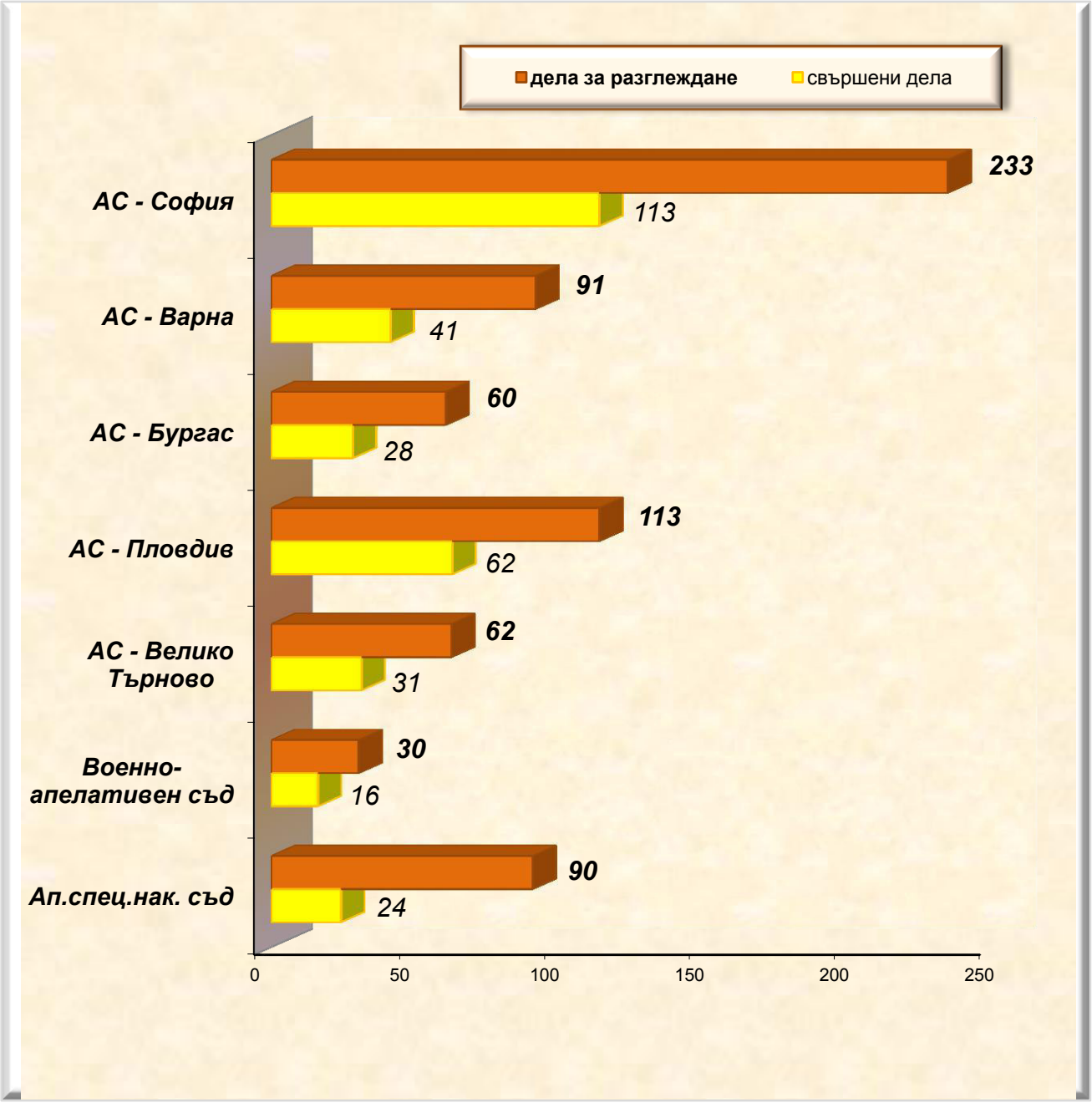

Приложение № 19

Отчет за дейността на Военните съдилища за I полугодие на 2020 година

Видове дела		година	Висящи в началото на периода	Постъпили през годината	В т. ч. Повт. вненсени и образувани под нов номер след прекр. на съд.пр-во (чл. 42, ал. 2 , чл. 249 и чл. 288, т. 1 от НПК)	Продължени дела под същия номер	Общо постъпили	**Всичко за разглеждане**	Свършени дела			Със съдебен акт по същество	Прекратени производства					Брой заседания	**Висящи в края на периода**	Обжалвани и протестирани
									Всичко	В срок до 3 месеца			Всичко	Споразум. по чл.382 НПК	Споразум. по чл.384 НПК, чл. 24, ал 3 НПК или спог. по 234 ГПК	Върнати за доразследване	По други причини			
										Брой	%										
			1	*2*	*2а*	*3*	*4*	*5*	*6*	*6а*	*6б*	*7*	*8*	*8а*	*8б*	*8в*	*8г*	*9*	*10*	*11*
Наказателни общ характер дела	А	2018	30	35	6	0	35	**65**	**45**	34	76%	28	17	13	2	2	0	72	**20**	15
		2019	23	47	5	0	47	**70**	**42**	34	81%	21	21	8	6	3	4	93	**28**	7
		2020	28	26	0	0	26	**54**	**31**	19	61%	18	13	6	4	2	1	86	**23**	7
Наказателни частен характер дела	Б	2018	3	3	0	0	3	**6**	**4**	1	25%	2	2	0	0	0	2	4	**2**	2
		2019	3	0	0	0	0	**3**	**2**	0	0%	2	0	0	0	0	0	27	**1**	0
		2020	1	2	0	0	2	**3**	**2**	1	50%	1	1	0	0	0	1	9	**1**	0
Дела по 78а НК	В	2018	8	21	0	0	21	**29**	**27**	27	100%	24	3	0	0	2	1	23	**2**	6
		2019	8	21	2	0	21	**29**	**24**	24	100%	21	3	0	0	3	0	26	**5**	5
		2020	4	9	0	0	9	**13**	**10**	8	80%	10	0	0	0	0	0	11	**3**	3
Частни наказателни дела	Г	2018	1	228	0	0	228	**229**	**228**	227	100%	67	161	0	0	0	161	17	**1**	9
		2019	3	77	0	0	77	**80**	**78**	78	100%	77	1	0	0	0	1	56	**2**	3
		2020	1	96	0	1	97	**98**	**98**	98	100%	95	3	0	0	1	2	24	**0**	5
Частни наказателни дела - Разпити	Д	2018	5	135	0	0	135	**140**	**140**	140	100%	135	5	0	0	0	5		**0**	
		2019	2	71	0	0	71	**73**	**60**	60	100%	59	1	0	0	0	1		**13**	
		2020	5	94	0	0	94	**99**	**97**	97	100%	93	4	0	0	0	4		**2**	
Административно наказателен характер дела	Е	2018	0	0	0	0	0	**0**	**0**	0	0%	0	0	0	0	0	0	0	**0**	0
		2019	0	0	0	0	0	**0**	**0**	0	0%	0	0	0	0	0	0	0	**0**	0
		2020	0	2	0	0	2	**2**	**0**	0	0%	0	0	0	0	0	0	4	**2**	0
ВСИЧКО ДЕЛА	Ж	**2018**	**47**	**422**	**6**	**0**	**422**	**469**	**444**	**429**	**97%**	**256**	**188**	**13**	**2**	**4**	**169**	**116**	**25**	**32**
		2019	**39**	**216**	**7**	**0**	**216**	**255**	**206**	**196**	**95%**	**180**	**26**	**8**	**6**	**6**	**6**	**202**	**49**	**15**
		2020	**39**	**229**	**0**	**1**	**230**	**269**	**238**	**223**	**94%**	**217**	**21**	**6**	**4**	**3**	**8**	**134**	**31**	**15**
Брой съдии по щат	З	2018						15												
		2019						14												
		2020						**12**												
Натовареност по щат	И	2018						**5.21**	**4.93**											
		2019						**3.04**	**2.45**											
		2020						**3.74**	**3.31**											
Отработени човекомесеци	И	2018						90												
		2019						77												
		2020						**66**												
Действителна натовареност	К	2018						**5.21**	**4.93**											
		2019						**3.31**	**2.68**											
		2020						**4.08**	**3.61**											

Дадени разрешения за СРС (чл.29, ал.8 от ЗСРС)			Приложение на чл.18, ал.1-3 от ЗСРС
година	Брой дадени разрешения за използване на СРС	Брой изготвени и получени ВДС екз.№ 1	
2018	16	9	0
2019	20	5	0
2020	15	5	0

Приложение № 20

Наказателни общ характер дела във военните съдилища за I полугодие на 2020 година

Съдилища	Висящи в началото на периода	Постъпили през годината	В т. ч. Повт. внесени и образувани под нов номер след прекр. на съд.пр-во (чл. 42, ал. 2 , чл. 249 и чл. 288, т. 1 от НПК)	Продължени дела под същия номер	Общо постъпили	**Всичко за разглеждане**	Свършени дела			Със съдебен акт по същество	Прекратени производства					Брой заседания	**Висящи в края на периода**	Обжалвани и протестирани
							Всичко	В срок до 3 месеца			Всичко	Споразум. по чл.382 НПК	Споразум. по чл.384 НПК, чл. 24, ал 3 НПК или спог. по 234 ГПК	Върнати за доразследване	По други причини			
								Брой	%									
ВС - София	11	11			11	22	8	4	50%	5	3	2			1	18	14	2
ВС - Сливен	4	9	0	0	9	13	7	3	43%	4	3	0	2	1	0	32	6	3
ВС - Пловдив	13	6	0	0	6	19	16	12	75%	9	7	4	2	1	0	36	3	2

Наказателни частен характер дела във военните съдилища за I полугодие на 2020 година

Съдилища	Висящи в началото на периода	Постъпили през годината	В т. ч. Повт. внесени и образувани под нов номер след прекр. на съд.пр-во (чл. 42, ал. 2 , чл. 249 и чл. 288, т. 1 от НПК)	Продължени дела под същия номер	Общо постъпили	**Всичко за разглеждане**	Свършени дела			Със съдебен акт по същество	Прекратени производства					Брой заседания	**Висящи в края на периода**	Обжалвани и протестирани
							Всичко	В срок до 3 месеца			Всичко	Споразум. по чл.382 НПК	Споразум. по чл.384 НПК, чл. 24, ал 3 НПК или спог. по 234 ГПК	Върнати за доразследване	По други причини			
								Брой	%									
ВС - София	0	1			1	1	0	0	0%	0	0						1	
ВС - Сливен	0	1	0	0	1	1	1	1	100%	0	1	0	0	0	1	1	0	0
ВС - Пловдив	1	0	0	0	0	1	1	0	0%	1	0	0	0	0	0	8	0	0

Дела по чл. 78а НК във военните съдилища за I полугодие на 2020 година

Съдилища	Висящи в началото на периода	Постъпили през годината	В т. ч. Повт. внесени и образувани под нов номер след прекр. на съд.пр-во (чл. 42, ал. 2 , чл. 249 и чл. 288, т. 1 от НПК)	Продължени дела под същия номер	Общо постъпили	**Всичко за разглеждане**	Свършени дела			Със съдебен акт по същество	Прекратени производства					Брой заседания	**Висящи в края на периода**	Обжалвани и протестирани
							Всичко	В срок до 3 месеца			Всичко	Споразум. по чл.382 НПК	Споразум. по чл.384 НПК, чл. 24, ал 3 НПК или спог. по 234 ГПК	Върнати за доразследване	По други причини			
								Брой	%									
ВС - София	2	4			4	6	5	3	60%	5	0					6	1	2
ВС - Сливен	2	3	0	0	3	5	4	4	100%	4	0	0	0	0	0	4	1	1
ВС - Пловдив	0	2	0	0	2	2	1	1	100%	1	0	0	0	0	0	1	1	0

Частни наказателни дела във военните съдилища за I полугодие на 2020 година

Съдилища	Висящи в началото на периода	Постъпили през годината	В т. ч. Повт. внесени и образувани под нов номер след прекр. на съд.пр-во (чл. 42, ал. 2 , чл. 249 и чл. 288, т. 1 от НПК)	Продължени дела под същия номер	Общо постъпили	**Всичко за разглеждане**	Свършени дела			Със съдебен акт по същество	Прекратени производства					Брой заседания	**Висящи в края на периода**	Обжалвани и протестирани
							Всичко	В срок до 3 месеца			Всичко	Споразум. по чл.382 НПК	Споразум. по чл.384 НПК, чл. 24, ал 3 НПК или спог. по 234 ГПК	Върнати за доразследване	По други причини			
								Брой	%									
ВС - София		65		1	66	66	66	66	100%	65	1				1	9	0	5
ВС - Сливен	1	19	0	0	19	20	20	20	100%	18	2	0	0	1	1	3	0	0
ВС - Пловдив	0	12	0	0	12	12	12	12	100%	12	0	0	0	0	0	12	0	0

Приложение № 21

Частни наказателни дела - разпити във военните съдилища за I полугодие на 2020 година

Съдилища	Висящи в началото на периода	Постъпили през годината	В т. ч. Повт. внесени и образувани под нов номер след прекр. на съд.пр-во (чл. 42, ал. 2 , чл. 249 и чл. 288, т. 1 от НПК)	Продължени дела под същия номер	Общо постъпили	**Всичко за разглеждане**	Свършени дела			Със съдебен акт по същество	Прекратени производства					Брой заседания	**Висящи в края на периода**	Обжалвани и протестирани
							Всичко	В срок до 3 месеца			Всичко	Споразум. по чл.382 НПК	Споразум. по чл.384 НПК, чл. 24, ал 3 НПК или спог. по 234 ГПК	Върнати за доразследване	По други причини			
								Брой	%									
ВС - София		39			39	39	37	37	100%	33	4				4	x	2	x
ВС - Сливен	0	22	0	0	22	22	22	22	100%	22	0	0	0	0	0	x	0	x
ВС - Пловдив	5	33	0	0	33	38	38	38	100%	38	0	0	0	0	0	x	0	x

Административно наказателен характер дела във военните съдилища за I полугодие на 2020 година

Съдилища	Висящи в началото на периода	Постъпили през годината	В т. ч. Повт. внесени и образувани под нов номер след прекр. на съд.пр-во (чл. 42, ал. 2 , чл. 249 и чл. 288, т. 1 от НПК)	Продължени дела под същия номер	Общо постъпили	**Всичко за разглеждане**	Свършени дела			Със съдебен акт по същество	Прекратени производства					Брой заседания	**Висящи в края на периода**	Обжалвани и протестирани
							Всичко	В срок до 3 месеца			Всичко	Споразум. по чл.382 НПК	Споразум. по чл.384 НПК, чл. 24, ал 3 НПК или спог. по 234 ГПК	Върнати за доразследване	По други причини			
								Брой	%									
ВС - София	0	2			2	2	0	0	0%	0	0					4	2	
ВС - Сливен	0	0	0	0	0	0	0	0	0%	0	0	0	0	0	0	0	0	0
ВС - Пловдив	0	0	0	0	0	0	0	0	0%	0	0	0	0	0	0	0	0	0

Всичко дела във военните съдилища за I полугодие на 2020 година

Съдилища	Висящи в началото на периода	Постъпили през годината	В т. ч. Повт. внесени и образувани под нов номер след прекр. на съд.пр-во (чл. 42, ал. 2 , чл. 249 и чл. 288, т. 1 от НПК)	Продължени дела под същия номер	Общо постъпили	**Всичко за разглеждане**	Свършени дела			Със съдебен акт по същество	Прекратени производства					Брой заседания	**Висящи в края на периода**	Обжалвани и протестирани
							Всичко	В срок до 3 месеца			Всичко	Споразум. по чл.382 НПК	Споразум. по чл.384 НПК, чл. 24, ал 3 НПК или спог. по 234 ГПК	Върнати за доразследване	По други причини			
								Брой	%									
ВС - София	13	122	0	1	123	136	116	110	95%	108	8	2	0	0	6	37	20	9
ВС - Сливен	7	54	0	0	54	61	54	50	93%	48	6	0	2	2	2	40	7	4
ВС - Пловдив	19	53	0	0	53	72	68	63	93%	61	7	4	2	1	0	57	4	2

Брой съдии по щат, натовареност по щат и действителна натовареност на съдиите във военните съдилища за I полугодие на 2020 година

СЪДИЛИЩА	Брой съдии по щат- **ОБЩО**	**Натовареност по щат**		Отработени човекомесеци	**Действителна натовареност**	
		Към всичко дела за разглеждане	Към всичко свършени дела		Към всичко дела за разглеждане	Към всичко свършени дела
ВС - София	6	3.78	3.22	34	4.00	3.41
ВС - Сливен	2	5.08	4.50	12	5.08	4.50
ВС - Пловдив	4	3.00	2.83	20	3.60	3.40

Брой дадени разрешения за използване на СРС от военните съдилища за I полугодие на 2020 година

Съдилища	Брой дадени разрешения за изполсване на СРС	Брой изготвени и получени ВДС екз.№ 1	Приложение на чл.18, ал.1-3 от ЗСРС
ВС - София	9	1	0
ВС - Сливен	5	4	0
ВС - Пловдив	1	0	0

Приложение № 22

ВОЕННИ СЪДИЛЩА
Съотношение на видовете дела за РАЗГЛЕЖДАНЕ
за I полугодие на 2018, 2019 и 2020 година

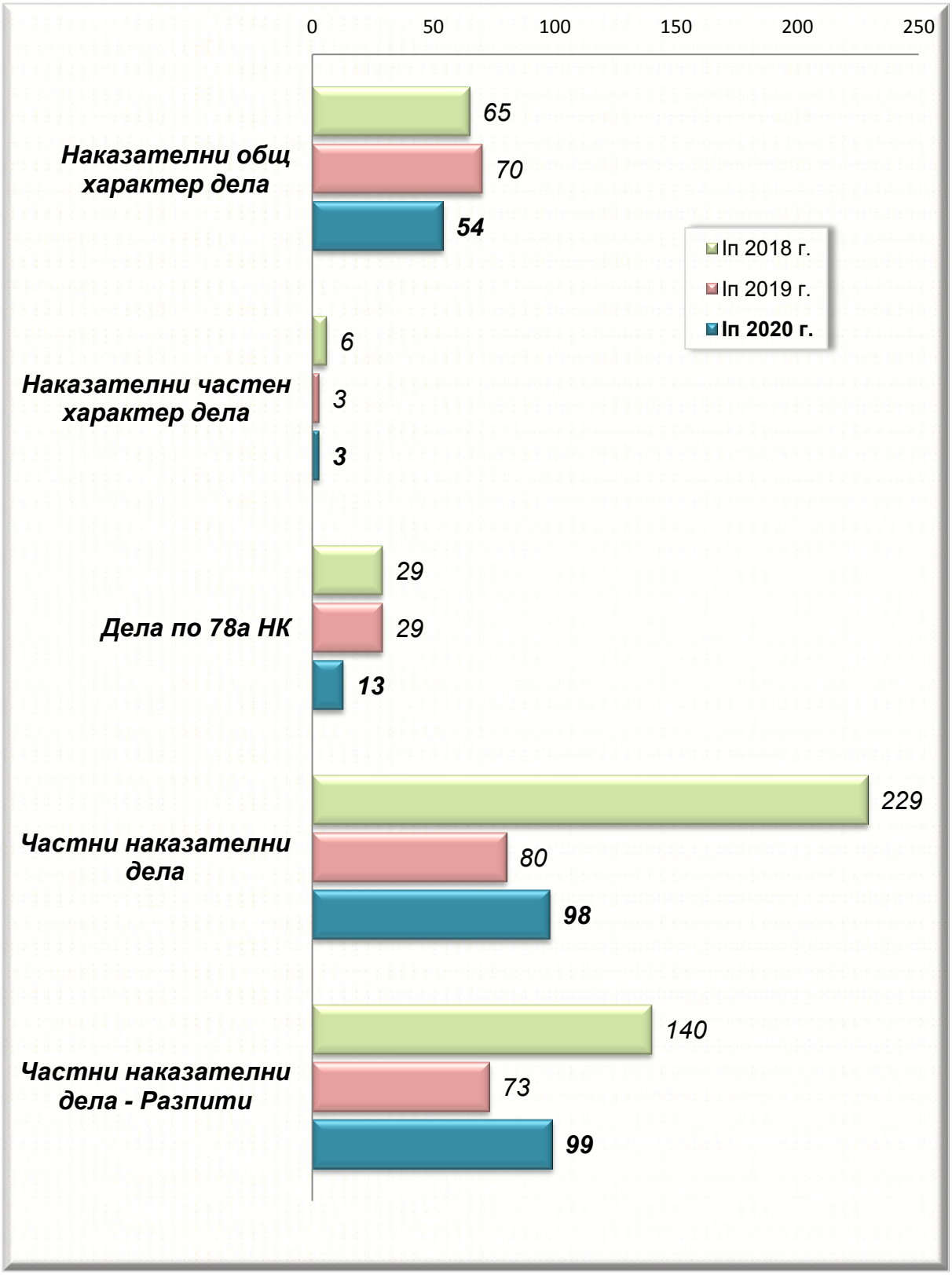

Приложение № 23

ВОЕННИ СЪДИЛЩА
Съотношение на видовете СВЪРШЕНИ дела
за I полугодие на 2018, 2019 и 2020 година

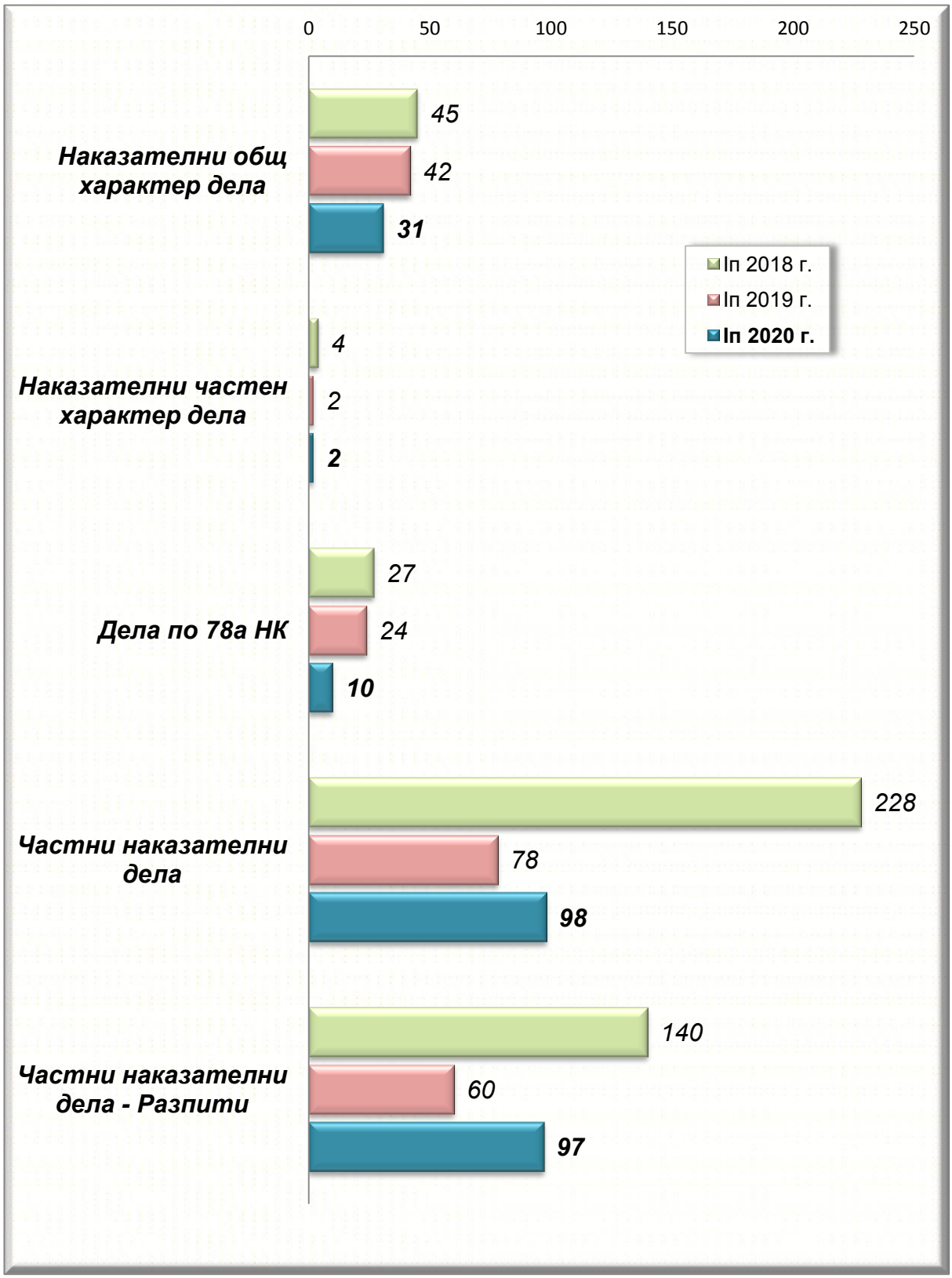

Приложение № 24

Военни съдилища
Дялово разпределениение на видовете дела
към общия брой ДЕЛА ЗА РАЗГЛЕЖДАНЕ
за I полугодие на 2020 година

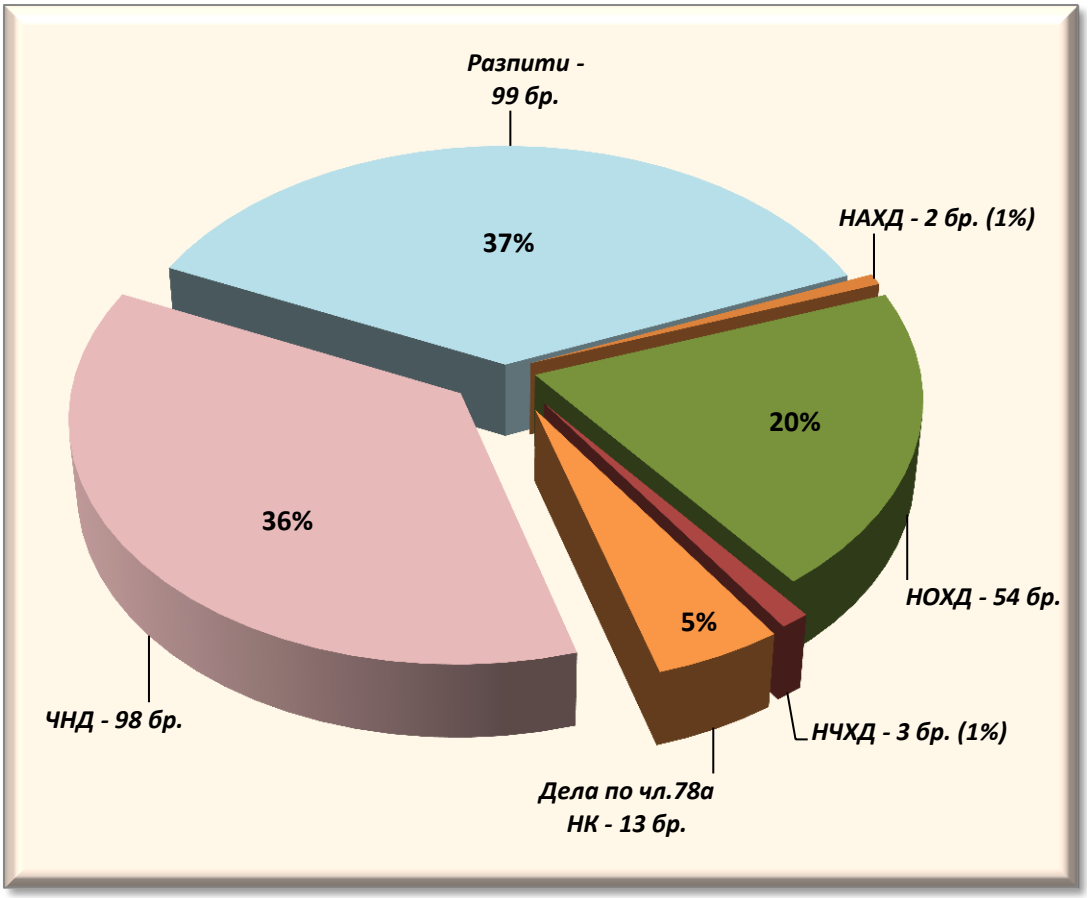

№	Дела за разглеждане	брой
1	Наказателни дела общ характер (НОХД)	54
2	Наказателни дела частен характер (НЧХД)	3
3	Дела по чл.78а НК	13
4	Частни наказателни дела (ЧНД)	98
5	ЧНД - разпити	99
6	Административно наказателен характер дела (НАХД)	2
	ОБЩО	**269**

Приложение № 25

Военни съдилища
Дялово разпределениение на видовете дела
към общия брой СВЪРШЕНИ ДЕЛА
за I полугодие на 2020 година

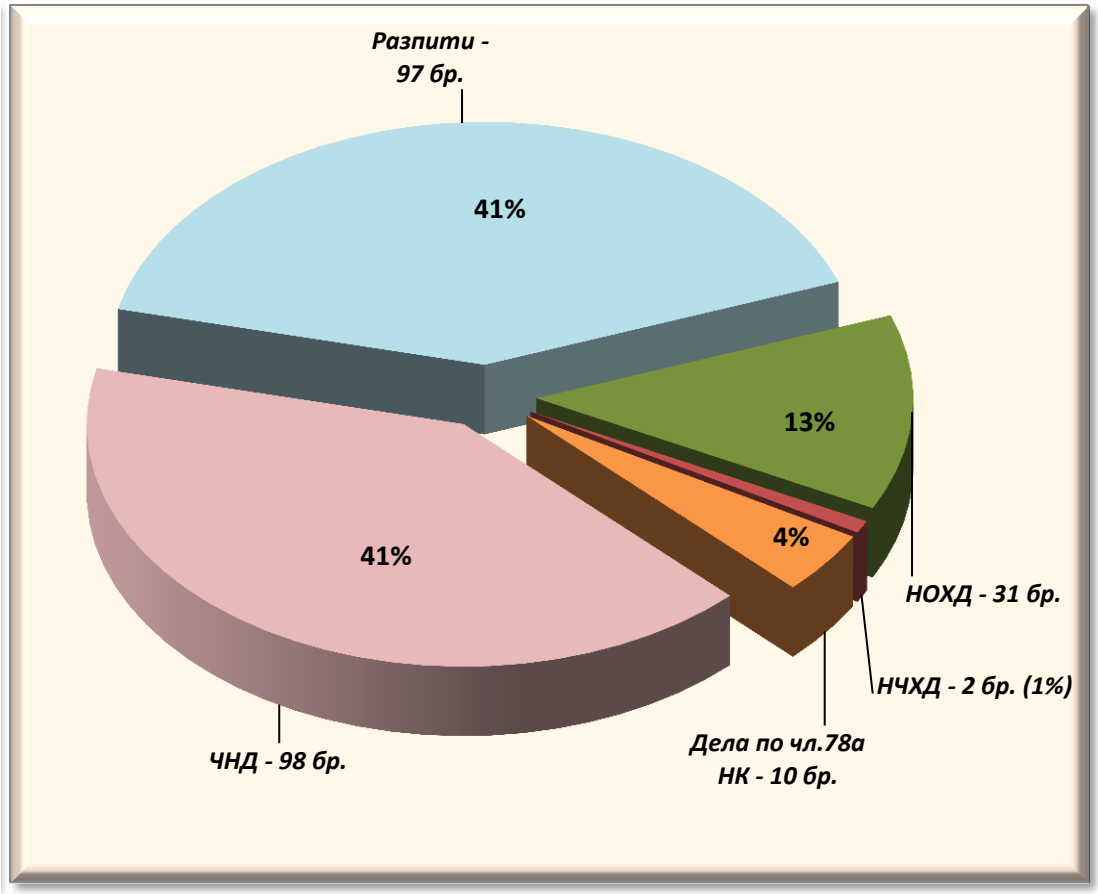

№	Свършени дела	брой
1	Наказателни дела общ характер (НОХД)	31
2	Наказателни дела частен характер (НЧХД)	2
3	Дела по чл.78а НК	10
4	Частни наказателни дела (ЧНД)	98
5	ЧНД - разпити	97
6	Административно наказателен характер дела (НАХД)	0
	ОБЩО	**238**

Приложение № 26

Военни съдилища
Натовареност по щат на съдиите
за I полугодие на 2020 година

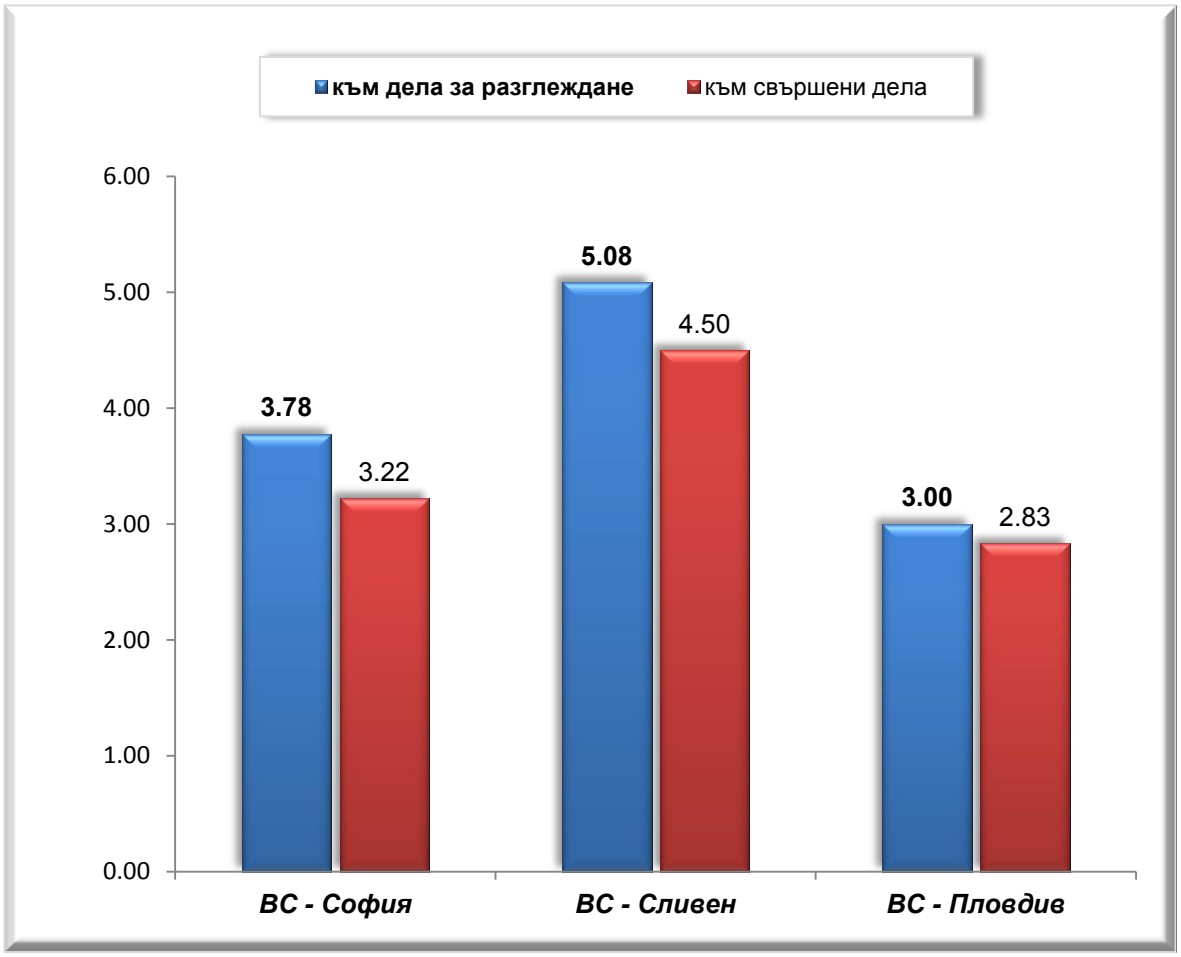

Приложение № 27

Военни съдилища
Действителна натовареност на съдиите
за I полугодие на 2020 година

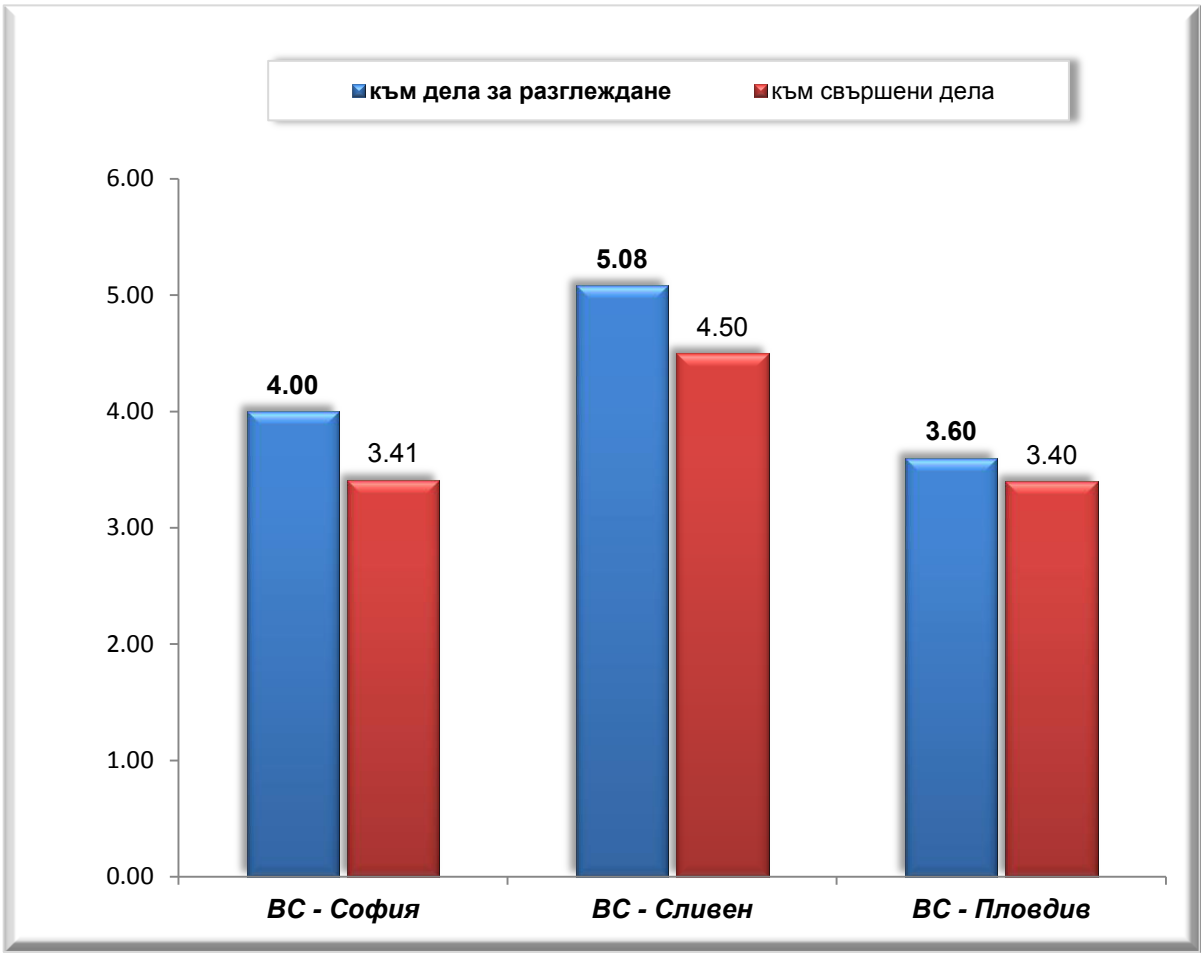

Приложение № 28

О Т Ч Е Т по наказателни дела на Военните съдилища за I полугодие на 2020 година

Видове престъпления по НК	шифър на реда	останали несвършени дела в началото на отчетния период	Постъпили дела: Общо	Постъпили дела: в т.ч. новообразувани	Постъпили дела: в т.ч. Продължени дела под същия номер	Дела за разглеждане /кол.1+ кол.2/	Свършени дела: общо /кол.7+кол.8/	Свършени дела: решени по същество с присъда	Свършени дела: прекратени и свършени по споразумение: всичко	Свършени дела: прекратени и свършени по споразумение: в т.ч. свършени по споразум. чл.	свършени до 3 месеца	останали несвършени дела в края на отчетния период	обжалвани дела	съдени лица: Общо	съдени лица: в т.ч. оправдани	Осъдени лица: Всичко	Осъдени лица: в т.ч. непълнолетни	Осъдени лица: на лишаване от свобода.до 3 г.: общо	Осъдени лица: на лишаване от свобода.до 3 г.: в т.ч. условно	Осъдени лица: на лишаване от свобода над 3 до 10 г.	Осъдени лица: на лишаване от свобода над 10 до 30 г.	Осъдени лица: доживотен затвор	Осъдени лица: доживотен затвор без право на замяна	Осъдени лица: други наказания	от осъдените лица - брой лица с наложени наказания по чл. 381-384 НПК
а	*б*	*1*	*2*	*3*	*4*	*5*	*6*	*7*	*8*	*9*	*10*	*11*	*12*	*13*	*14*	*15*	*16*	*17*	*18*	*19*	*20*	*21*	*22*	*23*	*24*
ПРЕСТЪПЛЕНИЯ ПРОТИВ ЛИЧНОСТТА - Убийства	**0200**	**1**				**1**	**0**					**1**				**0**									
Лишаване от живот при професионална непредпазливост - чл. 123 НК	0210	1				**1**	**0**					**1**				**0**									
ПРЕСТЪПЛЕНИЯ ПРОТИВ ЛИЧНОСТТА - Телесни повреди	**0300**					**0**	**0**					**0**				**0**									
ДРУГИ ПРЕСТЪПЛЕНИЯ ПРОТИВ ЛИЧНОСТТА	**0400**	**1**	**1**	**0**	**0**	**2**	**1**	**1**	**0**	**0**	**0**	**1**	**0**	**1**	**0**	**1**	**0**	**1**	**1**	**0**	**0**	**0**	**0**	**0**	**0**
ПРЕСТЪПЛЕНИЯ ПРОТИВ ПРАВАТА НА ГРАЖДАНИТЕ	**0500**					**0**	**0**					**0**				**0**									
ПРЕСТЪПЛЕНИЯ ПРОТИВ БРАКА, СЕМЕЙСТВОТО И МЛАДЕЖТА	**0600**					**0**	**0**					**0**				**0**									
ПРЕСТЪПЛЕНИЯ ПРОТИВ СОБСТВЕНОСТТА	**0700**	**9**	**4**	**4**	**0**	**13**	**9**	**7**	**2**	**1**	**7**	**4**	**4**	**10**	**1**	**9**	**0**	**3**	**3**	**0**	**0**	**0**	**0**	**6**	**1**
в т.ч. Кражба - чл. 194 НК	0701					**0**	**0**					**0**				**0**									
Квалифицирани състави на кражба - чл. 195, ал. 1 НК	0702	1	2	2		**3**	**2**		2	1	2	**1**	1	1		**1**		1	1						1
Грабеж - чл. 198 НК	0708	1				**1**	**0**					**1**				**0**									
Длъжностно присвояване - чл. 201 НК	0712		1	1		**1**	**0**					**1**				**0**									
Длъжностно присвояване, за улесняването на което е извършено и друго престъпление, не по- тежко наказуемо - чл. 202, ал. 1, т. 1 и т. 2 НК	0713	2	0	0	0	**2**	**1**	1	0	0	0	**1**	0	1	1	**0**	0	0	0	0	0	0	0	0	0
Обсебване в големи размери или представляващо опасен рецидив - чл. 206, ал. 3 НК	0719	0	0	0	0	**0**	**0**	0	0	0	0	**0**	1	0	0	**0**	0	0	0	0	0	0	0	0	0
Документна измама - чл. 212, ал. 1 и 2 НК	0726	2	1	1		**3**	**3**	3			3	**0**	1	4		**4**								4	
Документна измама в големи размери или представляваща опасен рецидив - чл. 212, ал. 4 НК	0728	1	0	0	0	**1**	**1**	1	0	0	0	**0**	1	2	0	**2**	0	2	2	0	0	0	0	0	0
Привилегирован състав на измама - чл. 212б НК	0731	2				**2**	**2**	2			2	**0**		2		**2**								2	
ПРЕСТЪПЛЕНИЯ ПРОТИВ СТОПАНСТВОТО	**0800**	**1**	**1**	**1**	**0**	**2**	**0**	**0**	**0**	**0**	**0**	**2**	**0**	**0**	**0**	**0**	**0**	**0**	**0**	**0**	**0**	**0**	**0**	**0**	**0**
ПРЕСТЪПЛЕНИЯ ПРОТИВ ФИНАНСОВАТА, ДАНЪЧНАТА И ОСИГУРИТЕЛНАТА СИСТЕМИ	**0800А**					**0**	**0**					**0**				**0**									
ПРЕСТЪПЛЕНИЯ ПРОТИВ ДЕЙНОСТТА НА ДЪРЖАВНИТЕ ОРГАНИ И ОРГАНИ И ОБЩЕСТВЕНИТЕ ОРГАНИЗАЦИИ	**0900**	**1**	**1**	**1**	**0**	**2**	**1**	**1**	**0**	**0**	**0**	**1**	**1**	**1**	**0**	**1**	**0**	**1**	**1**	**0**	**0**	**0**	**0**	**0**	**0**
Квалифицирани състави на престъпление по служба - чл. 282, ал. 2 - 5 НК	0914	1				**1**	**0**					**1**				**0**									
ПРЕСТЪПЛЕНИЯ ПРОТИВ СПОРТА - чл. 307б - чл. 307е НК	**900А**					**0**	**0**					**0**				**0**									
ДОКУМЕНТНИ ПРЕСТЪПЛЕНИЯ - чл. 308 - чл. 319 НК	**1000**	**3**				**3**	**2**	**2**			**1**	**1**		**2**		**2**								**2**	

Видове престъпления по НК	шифър на реда	останали несвършени дела в началото на отчетния период	Постъпили дела			Дела за разглеждане /кол.1+ кол.2/	Свършени дела				свършени до 3 месеца	останали несвършени дела в края на отчетния период	обжалвани дела	съдени лица		Осъдени лица									от осъдените лица - брой лица с наложени наказания по чл. 381-384 НПК
			Общо	в т.ч. новообразувани	в т.ч. Продължени дела под същия номер		общо /кол.7+кол.8/	решени по същество с присъда	прекратени и свършени по споразумение: всичко	прекратени и свършени по споразумение: в т.ч. свършени по споразум. чл.				Общо	в т.ч. оправдани	Всичко	в т.ч. непълнолетни	на лишаване от свобода.до 3 г.: общо	на лишаване от свобода.до 3 г.: в т.ч. условно	на лишаване от свобода над 3 до 10 г.	на лишаване от свобода над 10 до 30 г.	доживотен затвор	доживотен затвор без право на замяна	други наказания	
а	б	1	2	3	4	5	6	7	8	9	10	11	12	13	14	15	16	17	18	19	20	21	22	23	24
КОМПЮТЪРНИ ПРЕСТЪПЛЕНИЯ - чл. 319а - чл. 319е НК	1100					0	0					0				0									
ПРЕСТЪПЛЕНИЯ ПРОТИВ РЕДА И ОБЩЕСТВЕНОТО СПОКОЙСТВИЕ	1200	1				1	1	1				0	1	1		1		1	1						
в т.ч. Образуване и ръководене на организирана престъпна група - чл. 321 НК	1202	1				1	1	1				0	1	1		1		1	1						
ОБЩООПАСНИ ПРЕСТЪПЛЕНИЯ	1300	11	16	16	0	27	17	6	11	9	11	10	1	17	2	14	0	13	12	0	0	0	0	1	8
Причиняване на телесни повреди и щети в транспорта - чл. 343, ал. 1, б. "а" и "б" НК	1312	1	1	1		2	1		1			1				0									
Причиняване на смърт при управление на МПС в квалифицирани случаи - чл. 343, ал. 3, б. "б" и ал. 4 НК	1315	1				1	0					1				0									
Основни състави на производство, пренасяне, изготвяне, търговия и др. на наркотични вещества - чл. 354а, ал. 1 и 2 НК	1332	0	2	2	0	2	2	0	2	1	1	0	0	2	0	1	0	1	0	0	0	0	0	0	1
Състави на придобиване и държане на наркотични вещества - чл. 354а, ал. 3, 4 и 5 НК	1333	1	2	2	0	3	2	0	2	2	2	1	0	2	0	2	0	2	2	0	0	0	0	0	2
ПРЕСТЪПЛЕНИЯ ПРОТИВ ОТБРАНИТЕЛНАТА СПОСОБНОСТ НА РЕПУБЛИКАТА	1400					0	0					0				0									
ВОЕННИ ПРЕСТЪПЛЕНИЯ	1500	0	3	3	0	3	0	0	0	0	0	3	0	0	0	0	0	0	0	0	0	0	0	0	0
ОБЩО ДЕЛА НОХ /от ш. 0100 до ш. 1500/	1699	28	26	25	0	54	31	18	13	10	19	23	7	32	3	28	0	19	18	0	0	0	0	9	9
НЧХД	1700	1	2	2	0	3	2	1	1	0	1	1	0	4	0	3	0	0	0	0	0	0	0	3	0
ЧНД - СЪДЕБНО ПРОИЗВОДСТВО	2000	1	66	65	1	67	67	66	1	0	67	0	5												
Производство по молби за реабилитация	2400	1	2	1	1	3	3	2	1	0	3	0													
ЧНД - ОТ ДОСЪДЕБНОТО ПРОИЗВОДСТВО	3000	5	125	125	0	130	128	122	6	0	128	2													
АДМИНИСТРАТИВНИ ДЕЛА	4000		2	2		2	0					2													
Дела по чл. 78а НК	4350	4	9	9	0	13	10	10	0	0	8	3	3	10	3	4	0	0	0	0	0	0	0	7	0
Общо наказателни дела		39	230	228	1	269	238	217	21	10	223	31	15	46	6	35	0	19	18	0	0	0	0	19	9

СПРАВКА I

	брой
Брой насрочвания на дела от ОХ+ЧХ	133
В т.ч. общ характер	124
Брой отлагания на дела от ОХ+ЧХ	78
В т.ч. общ характер	71
Изпратени дела за доразследване от съдията докладчик	1
Изпратени за доразследване в открито заседание	2
От влезли в сила решени дела, изпратени за доразследв.	3
Спрени дела	0
Рецидивисти	0
Лица осъдени на пробация	1
Кумулации	3

СПРАВКА II

	брой
От несвършените дела /кол.11/ с изтекъл срок от първото образуване на делото	
а/ до 3 месеца	**14**
б/ от 3 до 6 месеца	**8**
в/ от 6 месеца до 1 г.	**6**
г/ над 1 година	**3**
От решените дела /кол.7/ ненаписани мотиви към присъдата с изтекъл 30-дневен срок	**0**

СПРАВКА III

СВЪРШЕНИ ДЕЛА ПО НЯКОИ ГЛАВИ ОТ НПК	брой
ГЛ.XXIV Свършени бързи производства	**0**
ГЛ.XXV Свършени незабавни производства	**0**
ГЛ.XXVI Свърш. произв. по искане на обвиняемия	**0**
ГЛ.XXVII Свършени съкратени производства	**4**

СПРАВКА IV

	брой
Постановени присъди	**19**
Постановени решения по НАХД	**10**

Приложение № 29

ВОЕННИ СЪДИЛИЩА
Дялово разпределение на НАКАЗАТЕЛНИТЕ дела
по видове престъпления за I полугодие на 2020 година

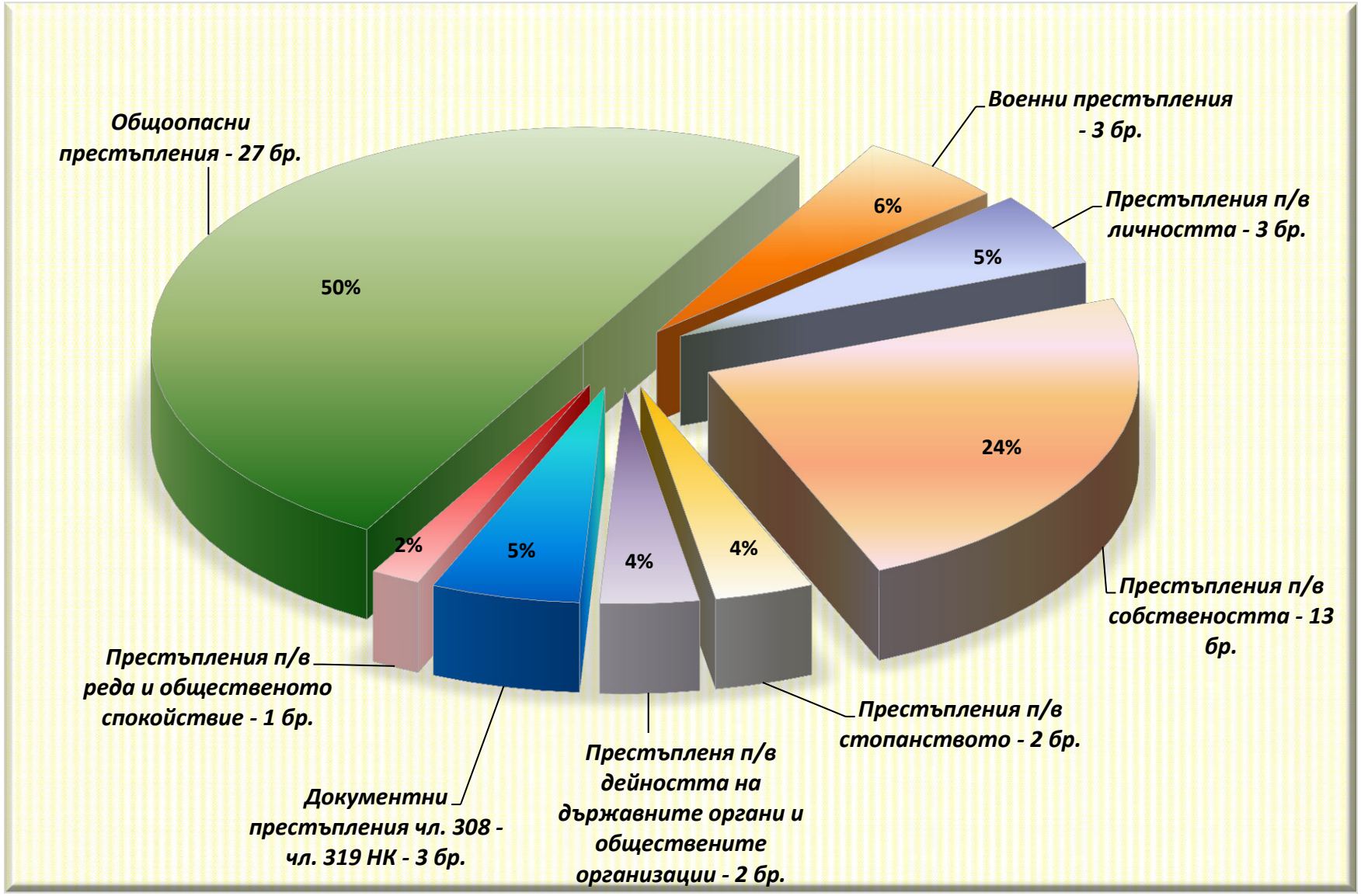

Приложение № 30

Отчет за дейността на Окръжните съдилища за I полугодие на 2020 година

Видове дела		година	Висящи в началото на периода	Постъпили през отчетния период	В т.ч.			Продължаващи дела под същия номер	Общо постъпили дела през отчетния период	Всичко за разглеждане	Свършени дела			Със съдебен акт по същество	Прекратени производства					Брой заседания	Висящи в края на периода	Обжалвани и протестирани
					Върнати дела за ново разглеждане под нов номер	Повт. внесени и образувани под нов номер след прекр. на съд.пр-во (чл. 42, ал. 2 , чл. 249 и чл. 288, т. 1 от НПК)	Обр. под нов No дела при повторно пост. въззивни жалби				Всичко	В срок до 3 месеца			Всичко	Споразу-мения по чл.382 НПК	Споразум. по чл.384 НПК , спог. по чл.24 ал. 3 НПК или чл.234 ГПК	Върнати за доразследване	По други причини			
												Брой	%									
а		*б*	*1*	*2*	*2а*	*2б*	*2в*	*3*	*4*	*5*	*6*	*6а*	*6б*	*7*	*8*	*8а*	*8б*	*8в*	*8г*	*9*	*10*	*11*
Граждански дела I инстанция	А	2018	7 383	4 120	13	0	0	136	4 256	**11 639**	**4 246**	1 984	47%	2 577	1 669	0	27	0	1 642	7 520	**7 393**	2 257
		2019	7 783	3 623	18	0	0	104	3 727	**11 510**	**4 347**	2 004	46%	2 715	1 632	0	15	0	1 617	7 069	**7 163**	2 059
		2020	7 017	2 727	5	0	0	151	2 878	**9 895**	**2 705**	1 000	37%	1 781	924	0	28	0	896	6 472	**7 190**	1 254
Частни граждански дела без жалби за бавност	В	2018	38	1 067	2	0	0	6	1 073	**1 111**	**1 063**	1 051	99%	903	160	0	11	0	149	220	**48**	250
		2019	29	1 005	1	0	0	1	1 006	**1 035**	**1 014**	1 006	99%	889	125	0	0	0	125	50	**21**	231
		2020	45	1 012	0	0	0	1	1 013	**1 058**	**999**	995	100%	885	114	0	0	0	114	49	**59**	245
Разгледани жалби за бавност	Г	2018	0	73	0	0	0	0	73	**73**	**71**	71	100%	65	6	0	0	0	6		**2**	0
		2019	5	64	0	0	0	0	64	**69**	**65**	63	97%	52	13	0	0	0	13		**4**	2
		2020	1	63	0	0	0	0	63	**64**	**61**	61	100%	53	8	0	0	0	8		**3**	7
Въззивни граждански дела	Д	2018	6 075	10 213	37	0	216	16	10 229	**16 304**	**9 917**	6 523	66%	8 297	1 620	0	30	0	1 590	9 878	**6 387**	1 799
		2019	7 166	10 425	45	0	274	10	10 435	**17 601**	**9 752**	6 072	62%	8 126	1 626	0	17	0	1 609	10 427	**7 849**	1 525
		2020	9 161	10 161	32	0	221	13	10 174	**19 335**	**8 789**	4 325	49%	7 620	1 169	0	24	0	1 145	11 262	**10 546**	1 075
Частни граждански дела II инстанция	Е	2018	1 221	6 163	1	0	144	21	6 184	**7 405**	**6 200**	5 727	92%	5 408	792	0	1	0	791	348	**1 205**	673
		2019	1 186	6 632	0	0	121	5	6 637	**7 823**	**6 533**	6 029	92%	5 763	770	0	0	0	770	341	**1 290**	677
		2020	1 399	5 777	1	0	72	6	5 783	**7 182**	**5 840**	5 233	90%	5 230	610	0	0	0	610	527	**1 342**	393
Търговски дела	Ж	2018	4 823	4 473	20	0	2	62	4 535	**9 358**	**4 846**	3 083	64%	3 662	1 184	0	79	0	1 105	6 062	**4 512**	1 773
		2019	4 938	4 553	20	0	4	65	4 618	**9 556**	**4 618**	3 035	66%	3 474	1 144	0	37	0	1 107	6 866	**4 938**	1 607
		2020	5 430	3 800	12	0	2	60	3 860	**9 290**	**3 525**	2 002	57%	2 678	847	0	53	0	794	5 458	**5 765**	1 373
Фирмени дела	З	2018	288	68	0	0	0	161	229	**517**	**445**	443	100%	441	4	0	0	0	4	58	**72**	17
		2019	46	57	0	0	0	272	329	**375**	**342**	342	100%	305	37	0	0	0	37	34	**33**	9
		2020	102	36	0	0	0	148	184	**286**	**234**	234	100%	212	22	0	0	0	22	18	**52**	7
Общо граждански дела	И	**2018**	**19 828**	**26 177**	**73**	**0**	**362**	**402**	**26 579**	**46 407**	**26 788**	**18 882**	**70%**	**21 353**	**5 435**	**0**	**148**	**0**	**5 287**	**24 086**	**19 619**	**6 769**
		2019	**21 153**	**26 359**	**84**	**0**	**399**	**457**	**26 816**	**47 969**	**26 671**	**18 551**	**70%**	**21 324**	**5 347**	**0**	**69**	**0**	**5 278**	**24 787**	**21 298**	**6 110**
		2020	**23 155**	**23 576**	**50**	**0**	**295**	**379**	**23 955**	**47 110**	**22 153**	**13 850**	**63%**	**18 459**	**3 694**	**0**	**105**	**0**	**3 589**	**23 786**	**24 957**	**4 354**
НОХ дела	К	2018	949	1 300	29	104	0	32	1 332	**2 281**	**1 385**	1 016	73%	656	729	309	232	89	99	4 814	**896**	544
		2019	936	1 350	21	80	0	18	1 368	**2 304**	**1 429**	1 025	72%	617	812	426	213	88	85	4 896	**875**	492
		2020	942	1 159	18	73	0	9	1 168	**2 110**	**1 082**	748	69%	430	652	336	186	64	66	4 060	**1 028**	376
Частни наказателни дела I инстанция	Л	2018	328	9 814	4	5	0	1	9 815	**10 143**	**9 742**	9 649	99%	9 395	347	4	0	3	340	4 296	**401**	1 047
		2019	303	9 830	6	0	0	2	9 832	**10 135**	**9 828**	9 744	99%	9 447	381	0	0	0	381	4 035	**307**	799
		2020	287	8 561	0	5	0	1	8 562	**8 849**	**8 566**	8 459	99%	8 175	391	9	0	0	382	3 618	**283**	1 020
Частни наказателни дела РАЗПИТИ	М	2018	0	1 056	0	0	0	0	1 056	**1 056**	**1 055**	1 055	100%	1 009	46	0	0	0	46		**1**	
		2019	3	994	0	0	0	0	994	**997**	**996**	996	100%	951	45	0	0	0	45		**1**	
		2020	2	792	0	0	0	0	792	**794**	**792**	792	100%	762	30	0	0	0	30		**2**	

Видове дела		година	Висящи в началото на периода	Постъпили през отчетния период	В т.ч. Върнати дела за ново разглеждане под нов номер	В т.ч. Повт. вненсени и образувани под нов номер след прекр. на съд.пр-во (чл. 42, ал. 2 , чл. 249 и чл. 288, т. 1 от НПК)	В т.ч. Обр. под нов No дела при повторно пост. въззивни жалби	Продължаващи дела под същия номер	Общо постъпили дела през отчетния период	Всичко за разглеждане	Свършени дела Всичко	Свършени дела В срок до 3 месеца Брой	Свършени дела В срок до 3 месеца %	Със съдебен акт по същество	Прекратени производства Всичко	Прекратени производства Споразумения по чл.382 НПК	Прекратени производства Споразум. по чл.384 НПК , спог. по чл.24 ал. 3 НПК или чл.234 ГПК	Прекратени производства Върнати за доразследване	Прекратени производства По други причини	Брой заседания	Висящи в края на периода	Обжалвани и протестирани
а		*б*	*1*	*2*	*2а*	*2б*	*2в*	*3*	*4*	*5*	*6*	*6а*	*6б*	*7*	*8*	*8а*	*8б*	*8в*	*8г*	*9*	*10*	*11*
Въззивни наказателни дела	Н	2018	1 089	2 012	14	2	20	1	2 013	**3 102**	**2 123**	1 431	67%	1 966	157	0	0	0	157	3 318	**979**	112
		2019	977	1 937	11	1	32	0	1 937	**2 914**	**2 010**	1 368	68%	1 837	173	6	3	1	163	3 146	**904**	100
		2020	870	1 344	13	3	15	0	1 344	**2 214**	**1 273**	710	56%	1 147	126	0	0	0	126	2 392	**941**	64
Частни наказателни дела II инстанция	О	2018	295	2 391	0	5	11	0	2 391	**2 686**	**2 416**	2 283	94%	2 254	162	0	0	0	162	1 446	**270**	10
		2019	312	2 196	1	6	11	0	2 196	**2 508**	**2 279**	2 148	94%	2 096	183	0	1	0	182	1 369	**229**	19
		2020	291	2 020	1	2	6	0	2 020	**2 311**	**2 009**	1 866	93%	1 889	120	0	0	0	120	1 401	**302**	4
Касационни и отмяна по чл.63 и 70 ЗАНН	П	2018	0	0	0	0	0	0	0	**0**	**0**	0	0%	0	0	0	0	0	0	0	**0**	0
		2019	0	0	0	0	0	0	0	**0**	**0**	0	0%	0	0	0	0	0	0	0	**0**	0
		2020	0	0	0	0	0	0	0	**0**	**0**	0	0%	0	0	0	0	0	0	0	**0**	0
Админстративно наказателен характер дела	Р	2018	44	57	1	0	0	0	57	**101**	**81**	75	93%	68	13	0	0	0	13	100	**20**	21
		2019	26	39	0	0	0	2	41	**67**	**53**	41	77%	38	15	0	0	3	12	85	**14**	17
		2020	26	23	0	1	0	2	25	**51**	**42**	32	76%	36	6	0	0	0	6	76	**9**	12
Общо наказателни дела	С	**2018**	**2 705**	**16 630**	**48**	**116**	**31**	**34**	**16 664**	**19 369**	**16 802**	**15 509**	**92%**	**15 348**	**1 454**	**313**	**232**	**92**	**817**	**13 974**	**2 567**	**1 734**
		2019	**2 557**	**16 346**	**39**	**87**	**43**	**22**	**16 368**	**18 925**	**16 595**	**15 322**	**92%**	**14 986**	**1 609**	**432**	**217**	**92**	**868**	**13 531**	**2 330**	**1 427**
		2020	**2 418**	**13 899**	**32**	**84**	**21**	**12**	**13 911**	**16 329**	**13 764**	**12 607**	**92%**	**12 439**	**1 325**	**345**	**186**	**64**	**730**	**11 547**	**2 565**	**1 476**
ВСИЧКО ДЕЛА	Т	**2018**	**22 533**	**42 807**	**121**	**116**	**393**	**436**	**43 243**	**65 776**	**43 590**	**34 391**	**79%**	**36 701**	**6 889**	**313**	**380**	**92**	**6 104**	**38 060**	**22 186**	**8 503**
		2019	**23 710**	**42 705**	**123**	**87**	**442**	**479**	**43 184**	**66 894**	**43 266**	**33 873**	**78%**	**36 310**	**6 956**	**432**	**286**	**92**	**6 146**	**38 318**	**23 628**	**7 537**
		2020	**25 573**	**37 475**	**82**	**84**	**316**	**391**	**37 866**	**63 439**	**35 917**	**26 457**	**74%**	**30 898**	**5 019**	**345**	**291**	**64**	**4 319**	**35 333**	**27 522**	**5 830**
Брой съдии по щат - **общо**	У	2018								774												
		2019								772												
		2020								**766**												
Натовареност по щат - общо	Ф	2018								**14.16**	**9.39**											
		2019								**14.44**	**9.34**											
		2020								**13.80**	**7.81**											
Брой граждански съдии по щат	Х	2018								507												
		2019								507												
		2020								**496.5**												
Натовареност на гражданските съдии	Ц	2018								**15.26**	**8.81**											
		2019								**15.77**	**8.77**											
		2020								**15.81**	**7.44**											
Брой наказателни съдии по щат	Ч	2018								267												
		2019								265												
		2020								**269.5**												
Натовареност на наказателните съдии	Ш	2018								**12.09**	**10.49**											
		2019								**11.90**	**10.44**											
		2020								**10.10**	**8.51**											
Отработени човекомесеци	Ю	2018								3 879.84												
		2019								3 846.12												
		2020								**3 738.74**												
Действителна натовареност - ОБЩО	Я	2018								**16.95**	**11.24**											
		2019								**17.39**	**11.25**											
		2020								**16.97**	**9.61**											

година	Постановени решения за промени по фир. дела и реш.по чл.25,28 и 29 от ЗТР
2018	1 215
2019	1 087
2020	752

Решения по дела за несъстоятелност					
година	чл.630	чл.632	чл.705	чл.710	чл.735
2018	61	342	0	40	53
2019	77	428	0	27	35
2020	73	458	0	24	36

Дадени разрешения за СРС (чл.29, ал.8 от ЗСРС)			Приложение на чл.18, ал.1-3 от ЗСРС
година	Брой дадени разрешения за изполсване на СРС	Брой изготвени и получени ВДС екз.№ 1	
2018	2 636	1290	5
2019	2 738	338	4
2020	2 444	509	1

Приложение № 31

Граждански дела I инстанция в окръжните съдилища за I полугодие на 2020 година

Съдилища	Висящи в началото на периода	Постъпили през отчетния период	В т.ч.			Продължаващи дела под същия номер	Общо постъпили дела през отчетния период	**Всичко за разглеждане**	Свършени дела			Със съдебен акт по същество	Прекратени производства					Брой заседания	**Висящи в края на периода**	Обжалвани и протестирани
			Върнати дела за ново разглеждане под нов номер	Повт. внесени и образувани под нов номер след прекр. на съд.пр-во (чл. 42, ал. 2 , чл. 249 и чл. 288, т. 1 от НПК)	Обр. под нов No дела при повторно пост. въззивни жалби				**Всичко**	В срок до 3 месеца Брой	В срок до 3 месеца %		Всичко	Споразумения по чл.382 НПК	Споразум. по чл.384 НПК , спог. по чл.24 ал. 3 НПК или чл.234 ГПК	Върнати за доразследване	По други причини			
СГС	5215	1241	3			60	1301	6516	1452	265	18%	949	503		16		487	4273	5064	858
ОС - София	79	66					66	145	45	18	40%	29	16				16	47	100	19
ОС - Благоевград	178	80					80	258	67	23	34%	48	19				19	169	191	33
ОС - Бургас	171	132					132	303	84	53	63%	55	29				29	205	219	28
ОС - Варна	235	174	1			27	201	436	145	92	63%	81	64		2		62	239	291	60
ОС - В.Търново	82	50				4	54	136	50	38	76%	32	18				18	66	86	13
ОС - Видин	35	32	0			0	32	67	26	18	69%	13	13	0	0	0	13	37	41	7
ОС - Враца	30	41				1	42	72	27	17	63%	18	9		2		7	34	45	15
ОС - Габрово	37	35					35	72	29	17	59%	20	9		1		8	40	43	7
ОС - Кюстендил	29	26				4	30	59	13	8	62%	11	2				2	34	46	10
ОС - Кърджали	22	16					16	38	16	9	56%	11	5				5	37	22	3
ОС - Ловеч	36	21					21	57	24	16	67%	17	7				7	69	33	6
ОС - Монтана	19	48					48	67	38	29	76%	25	13				13	47	29	11
ОС - Пазарджик	43	36				3	39	82	25	10	40%	21	4				4	45	57	15
ОС - Перник	41	46	0			1	47	88	18	7	39%	11	7	0	0	0	7	71	70	9
ОС - Плевен	62	82					82	144	83	54	65%	57	26				26	80	61	17
ОС - Пловдив	233	141				19	160	393	148	65	44%	87	61		6		55	281	245	42
ОС - Разград	29	22				13	35	64	15	9	60%	12	3				3	36	49	3
ОС - Русе	120	76				1	77	197	68	25	37%	54	14				14	139	129	19
ОС - Силистра	26	22				6	28	54	21	12	57%	13	8		1		7		33	11
ОС - Сливен	52	76	0			0	76	128	67	52	78%	49	18				18	92	61	9
ОС - Смолян	22	26					26	48	30	23	77%	21	9				9	29	18	7
ОС - Стара Загора	66	46	1			1	47	113	53	35	66%	38	15				15	65	60	23
ОС - Добрич	51	55				3	58	109	58	36	62%	29	29				29	56	51	10
ОС - Търговище	16	25					25	41	17	8	47%	16	1				1	37	24	7
ОС - Хасково	34	48	0			0	48	82	43	32	74%	31	12	0	0	0	12	61	39	3
ОС - Шумен	38	33				5	38	76	31	22	71%	24	7				7	173	45	4
ОС - Ямбол	16	31				3	34	50	12	7	58%	9	3				3	10	38	5

Приложение № 32

Частни граждански дела без жалби за бавност в окръжните съдилища за I полугодие на 2020 година

Съдилища	Висящи в началото на периода	Постъпили през отчетния период	В т.ч.			Продължаващи дела под същия номер	Общо постъпили дела през отчетния период	**Всичко за разглеждане**	Свършени дела			Със съдебен акт по същество	Прекратени производства					Брой заседания	**Висящи в края на периода**	Обжалвани и протестирани
			Върнати дела за ново разглеждане под нов номер	Повт. внесени и образувани под нов номер след прекр. на съд.пр-во (чл. 42, ал. 2 , чл. 249 и чл. 288, т. 1 от НПК)	Обр. под нов No дела при повторно пост. въззивни жалби				**Всичко**	В срок до 3 месеца: Брой	В срок до 3 месеца: %		Всичко	Споразумения по чл.382 НПК	Споразум. по чл.384 НПК , спог. по чл.24 ал. 3 НПК или чл.234 ГПК	Върнати за доразследване	По други причини			
СГС	11	507					507	518	505	503	100%	455	50				50	2	13	154
ОС - София	3	7					7	10	9	9	100%	6	3				3		1	6
ОС - Благоевград	18	105					105	123	95	94	99%	84	11				11		28	6
ОС - Бургас		29					29	29	29	29	100%	27	2				2	0	0	14
ОС - Варна	4	145					145	149	142	142	100%	130	12				12	2	7	24
ОС - В.Търново		11					11	11	10	10	100%	9	1				1		1	3
ОС - Видин	0	11					11	11	11	11	100%	10	1				1	0	0	0
ОС - Враца	1	15					15	16	15	15	100%	10	5				5		1	3
ОС - Габрово		2					2	2	2	2	100%	2	0						0	
ОС - Кюстендил		5					5	5	5	5	100%	4	1				1		0	1
ОС - Кърджали		2					2	2	2	2	100%	1	1				1	2	0	
ОС - Ловеч		4					4	4	4	4	100%	4	0						0	1
ОС - Монтана		7					7	7	7	7	100%	7	0						0	6
ОС - Пазарджик		4					4	4	4	4	100%	4	0						0	1
ОС - Перник	0	8					8	8	8	8	100%	8	0				0	0	0	1
ОС - Плевен	3	8					8	11	10	9	90%	7	3				3		1	1
ОС - Пловдив		22				1	23	23	21	21	100%	17	4				4		2	4
ОС - Разград		2					2	2	2	2	100%	1	1				1		0	2
ОС - Русе	1	31					31	32	31	31	100%	24	7				7	0	1	3
ОС - Силистра	1	19					19	20	18	18	100%	14	4				4		2	1
ОС - Сливен		4					4	4	4	4	100%	3	1				1	0	0	2
ОС - Смолян							0	0	0		0%		0						0	
ОС - Стара Загора	1	6					6	7	7	7	100%	6	1				1		0	1
ОС - Добрич	1	19					19	20	19	19	100%	17	2				2	0	1	7
ОС - Търговище	1	9					9	10	9	9	100%	8	1				1		1	1
ОС - Хасково	0	6					6	6	6	6	100%	5	1				1	0	0	1
ОС - Шумен		21					21	21	21	21	100%	19	2				2	43	0	2
ОС - Ямбол		3					3	3	3	3	100%	3	0						0	

Приложение № 33

Разгледани жалби за бавност в окръжните съдилища за I полугодие на 2020 година

Съдилища	Висящи в началото на периода	Постъпили през отчетния период	В т.ч.			Продължаващи дела под същия номер	Общо постъпили дела през отчетния период	**Всичко за разглеждане**	Свършени дела			Със съдебен акт по същество	Прекратени производства					Брой заседания	**Висящи в края на периода**	Обжалвани и протестирани
			Върнати дела за ново разглеждане под нов номер	Повт. внесени и образувани под нов номер след прекр. на съд.пр-во (чл. 42, ал. 2 , чл. 249 и чл. 288, т. 1 от НПК)	Обр. под нов No дела при повторно пост. въззивни жалби				**Всичко**	В срок до 3 месеца: Брой	В срок до 3 месеца: %		Всичко	Споразумения по чл.382 НПК	Споразум. по чл.384 НПК , спог. по чл.24 ал. 3 НПК или чл.234 ГПК	Върнати за доразследване	По други причини			
СГС		23					23	23	20	20	100%	20	0					x	3	
ОС - София	0						0	0	0		0%		0					x	0	
ОС - Благоевград							0	0	0		0%		0					x	0	
ОС - Бургас	1	1					1	2	2	2	100%	2	0					x	0	
ОС - Варна		2					2	2	2	2	100%	1	1				1	x	0	
ОС - В.Търново		1					1	1	1	1	100%	1	0					x	0	
ОС - Видин	0	0					0	0	0	0	0%	0	0					x	0	0
ОС - Враца							0	0	0		0%		0					x	0	
ОС - Габрово							0	0	0		0%		0					x	0	
ОС - Кюстендил							0	0	0		0%		0					x	0	
ОС - Кърджали							0	0	0		0%		0					x	0	
ОС - Ловеч							0	0	0		0%		0					x	0	
ОС - Монтана							0	0	0		0%		0					x	0	
ОС - Пазарджик		3					3	3	3	3	100%	3	0					x	0	
ОС - Перник	0	1					1	1	1	1	100%	1	0					x	0	0
ОС - Плевен		4					4	4	4	4	100%	4	0					x	0	
ОС - Пловдив		5					5	5	5	5	100%	5	0					x	0	
ОС - Разград							0	0	0		0%		0					x	0	
ОС - Русе	0	1					1	1	1	1	100%	0	1				1	x	0	0
ОС - Силистра							0	0	0		0%		0					x	0	
ОС - Сливен							0	0	0		0%		0					x	0	
ОС - Смолян		11					11	11	11	11	100%	10	1				1	x	0	7
ОС - Стара Загора		3					3	3	3	3	100%	2	1				1	x	0	
ОС - Добрич		2					2	2	2	2	100%	2	0					x	0	0
ОС - Търговище							0	0	0		0%		0					x	0	
ОС - Хасково	0	0					0	0	0	0	0%	0	0					x	0	0
ОС - Шумен							0	0	0		0%		0					x	0	
ОС - Ямбол		6					6	6	6	6	100%	2	4				4	x	0	

Приложение № 34

Въззивни граждански дела в окръжните съдилища за I полугодие на 2020 година

Съдилища	Висящи в началото на периода	Постъпили през отчетния период	В т.ч.			Продължаващи дела под същия номер	Общо постъпили дела през отчетния период	**Всичко за разглеждане**	Свършени дела			Със съдебен акт по същество	Прекратени производства					Брой заседания	**Висящи в края на периода**	Обжалвани и протестирани
			Върнати дела за ново разглеждане под нов номер	Повт. внесени и образувани под нов номер след прекр. на съд.пр-во (чл. 42, ал. 2 , чл. 249 и чл. 288, т. 1 от НПК)	Обр. под нов No дела при повторно пост. въззивни жалби				**Всичко**	В срок до 3 месеца: Брой	В срок до 3 месеца: %		Всичко	Споразумения по чл.382 НПК	Споразум. по чл.384 НПК , спог. по чл.24 ал. 3 НПК или чл.234 ГПК	Върнати за доразследване	По други причини			
СГС	6165	2356				1	2357	8522	2450	245	10%	2114	336		17		319	4536	6072	242
ОС - София	162	164				2	166	328	182	59	32%	157	25				25	237	146	58
ОС - Благоевград	117	459	8		7		459	576	240	154	64%	214	26				26	333	336	
ОС - Бургас	333	1112	6		17	3	1115	1448	821	482	59%	761	60		2		58	981	627	60
ОС - Варна	435	1248	4		17	1	1249	1684	985	550	56%	893	92		1		91	969	699	122
ОС - В.Търново	226	274	2		9	2	276	502	322	219	68%	293	29				29	327	180	55
ОС - Видин	26	137	0	0	0	0	137	163	61	56	92%	53	8	0	0	0	8	62	102	11
ОС - Враца	86	141	3			1	142	228	170	114	67%	150	20				20	146	58	21
ОС - Габрово	34	119			4		119	153	102	57	56%	96	6				6	110	51	11
ОС - Кюстендил	90	145					145	235	129	66	51%	91	38				38	211	106	30
ОС - Кърджали	31	76			9		76	107	66	48	73%	53	13				13	72	41	22
ОС - Ловеч	55	227					227	282	170	139	82%	128	42		2		40	191	112	15
ОС - Монтана	26	93					93	119	81	79	98%	72	9				9	69	38	9
ОС - Пазарджик	34	222	3				222	256	165	130	79%	152	13				13	173	91	49
ОС - Перник	118	215	0	0	11	0	215	333	200	113	57%	177	23	0	1	0	22	282	133	21
ОС - Плевен	267	246					246	513	368	209	57%	344	24		1		23	338	145	34
ОС - Пловдив	360	664	4		52		664	1024	635	366	58%	551	84				84	642	389	94
ОС - Разград	28	58					58	86	66	55	83%	60	6				6	70	20	13
ОС - Русе	84	223				1	224	308	243	183	75%	202	41				41	220	65	30
ОС - Силистра	25	150					150	175	63	52	83%	52	11				11	55	112	
ОС - Сливен	25	186	1		1	1	187	212	148	131	89%	133	15				15	136	64	25
ОС - Смолян	31	216			5		216	247	157	140	89%	88	69				69	115	90	15
ОС - Стара Загора	126	282					282	408	264	185	70%	223	41				41		144	33
ОС - Добрич	79	228				1	229	308	188	135	72%	111	77				77	159	120	30
ОС - Търговище	23	67					67	90	69	48	70%	66	3				3	69	21	20
ОС - Хасково	82	461	1	0	79	0	461	543	185	179	97%	154	31	0	0	0	31	317	358	23
ОС - Шумен	60	99					99	159	100	65	65%	87	13				13	297	59	21
ОС - Ямбол	33	293			10		293	326	159	66	42%	145	14				14	145	167	11

Приложение № 35

Частни граждански дела II инстанция в окръжните съдилища за I полугодие на 2020 година

Съдилища	Висящи в началото на периода	Постъпили през отчетния период	В т.ч.			Продължаващи дела под същия номер	Общо постъпили дела през отчетния период	**Всичко за разглеждане**	Свършени дела			Със съдебен акт по същество	Прекратени производства					Брой заседания	**Висящи в края на периода**	Обжалвани и протестирани
			Върнати дела за ново разглеждане под нов номер	Повт. внесени и образувани под нов номер след прекр. на съд.пр-во (чл. 42, ал. 2 , чл. 249 и чл. 288, т. 1 от НПК)	Обр. под нов No дела при повторно пост. въззивни жалби				**Всичко**	В срок до 3 месеца: Брой	В срок до 3 месеца: %		Всичко	Споразумения по чл.382 НПК	Споразум. по чл.384 НПК , спог. по чл.24 ал. 3 НПК или чл.234 ГПК	Върнати за доразследване	По други причини			
СГС	973	2139					2139	3112	2375	1842	78%	2229	146				146	69	737	188
ОС - София	33	133					133	166	137	131	96%	125	12				12	2	29	23
ОС - Благоевград	56	246			8		246	302	245	228	93%	189	56				56	3	57	
ОС - Бургас	30	341			9	1	342	372	306	293	96%	251	55				55	4	66	15
ОС - Варна	44	434			10	3	437	481	417	411	99%	359	58				58	5	64	36
ОС - В.Търново	18	118			2	1	119	137	103	99	96%	94	9				9	9	34	10
ОС - Видин	6	28	0	0	0	0	28	34	28	28	100%	28	0	0	0	0	0	0	6	0
ОС - Враца	8	88	1				88	96	84	84	100%	77	7				7		12	8
ОС - Габрово	8	114			5		114	122	97	97	100%	87	10				10		25	6
ОС - Кюстендил	10	128					128	138	109	106	97%	94	15				15		29	
ОС - Кърджали	5	25			2		25	30	27	27	100%	24	3				3	27	3	3
ОС - Ловеч	14	98					98	112	102	102	100%	95	7				7	4	10	6
ОС - Монтана	8	52					52	60	59	59	100%	55	4				4		1	3
ОС - Пазарджик	5	142					142	147	123	123	100%	120	3				3	0	24	8
ОС - Перник	14	71	0	0	2	0	71	85	71	68	96%	66	5	0	0	0	5	3	14	7
ОС - Плевен	8	157					157	165	141	140	99%	120	21				21	2	24	14
ОС - Пловдив	53	430			18		430	483	404	393	97%	366	38				38	15	79	17
ОС - Разград	7	38					38	45	44	44	100%	37	7				7	1	1	2
ОС - Русе	14	181					181	195	166	162	98%	144	22				22	0	29	7
ОС - Силистра	4	51					51	55	50	50	100%	31	19				19		5	
ОС - Сливен	4	72					72	76	73	73	100%	67	6				6	0	3	2
ОС - Смолян	8	51			3		51	59	53	53	100%	47	6				6	53	6	5
ОС - Стара Загора	27	241					241	268	232	232	100%	209	23				23	245	36	15
ОС - Добрич	21	142				1	143	164	148	147	99%	119	29				29	1	16	5
ОС - Търговище	2	72					72	74	68	65	96%	58	10				10		6	1
ОС - Хасково	7	98	0	0	11	0	98	105	88	88	100%	64	24	0	0	0	24	2	17	5
ОС - Шумен	8	59					59	67	62	60	97%	52	10				10	82	5	1
ОС - Ямбол	4	28			2		28	32	28	28	100%	23	5				5		4	6

Приложение № 36

Търговски дела в окръжните съдилища за I полугодие на 2020 година

Съдилища	Висящи в началото на периода	Постъпили през отчетния период	В т.ч.			Продължаващи дела под същия номер	Общо постъпили дела през отчетния период	**Всичко за разглеждане**	Свършени дела			Със съдебен акт по същество	Прекратени производства					Брой заседания	**Висящи в края на периода**	Обжалвани и протестирани
			Върнати дела за ново разглеждане под нов номер	Повт. внесени и образувани под нов номер след прекр. на съд.пр-во (чл. 42, ал. 2 , чл. 249 и чл. 288, т. 1 от НПК)	Обр. под нов No дела при повторно пост. въззивни жалби				**Всичко**	В срок до 3 месеца: Брой	В срок до 3 месеца: %		Всичко	Споразумения по чл.382 НПК	Споразум. по чл.384 НПК , спог. по чл.24 ал. 3 НПК или чл.234 ГПК	Върнати за доразследване	По други причини			
СГС	1766	1205	3			22	1227	2993	1084	582	54%	825	259		14		245	2004	1909	490
ОС - София	153	94				2	96	249	107	56	52%	79	28				28	116	142	51
ОС - Благоевград	136	107				1	108	244	79	38	48%	59	20		1		19	98	165	26
ОС - Бургас	356	228	1			3	231	587	218	134	61%	173	45		5		40	315	369	87
ОС - Варна	436	341				3	344	780	312	164	53%	224	88		12		76	392	468	106
ОС - В.Търново	167	113			2	1	114	281	120	86	72%	91	29				29	153	161	33
ОС - Видин	48	38	0	0	0	0	38	86	42	30	71%	28	14	0	0	0	14	48	44	9
ОС - Враца	97	67				1	68	165	61	29	48%	51	10				10	101	104	44
ОС - Габрово	67	40					40	107	47	28	60%	40	7				7	51	60	10
ОС - Кюстендил	83	57					57	140	38	21	55%	29	9				9	131	102	14
ОС - Кърджали	47	54					54	101	51	36	71%	34	17				17	54	50	29
ОС - Ловеч	88	63					63	151	56	47	84%	41	15		2		13	99	95	18
ОС - Монтана	64	36					36	100	47	36	77%	33	14				14	55	53	18
ОС - Пазарджик	163	98	1			2	100	263	100	50	50%	72	28		1		27	154	163	60
ОС - Перник	77	33	0	0	0	1	34	111	39	17	44%	30	9	0	2	0	7	72	72	8
ОС - Плевен	125	87					87	212	95	48	51%	80	15				15	84	117	27
ОС - Пловдив	574	403	3			5	408	982	397	241	61%	300	97		9		88	611	585	123
ОС - Разград	20	48	1			2	50	70	41	23	56%	33	8				8	30	29	18
ОС - Русе	125	81				3	84	209	64	29	45%	52	12				12	62	145	11
ОС - Силистра	52	37				1	38	90	25	14	56%	21	4				4		65	10
ОС - Сливен	74	51	2			0	51	125	83	53	64%	77	6				6	93	42	18
ОС - Смолян	59	39				1	40	99	39	17	44%	31	8		4		4	77	60	10
ОС - Стара Загора	237	162	1			3	165	402	117	59	50%	88	29				29	209	285	32
ОС - Добрич	113	74				5	79	192	64	35	55%	42	22				22		128	61
ОС - Търговище	31	49					49	80	28	19	68%	22	6				6	42	52	12
ОС - Хасково	128	116	0	0	0	3	119	247	90	62	69%	68	22	0	1	0	21	144	157	19
ОС - Шумен	76	48				1	49	125	47	28	60%	30	17				17	244	78	17
ОС - Ямбол	68	31					31	99	34	20	59%	25	9		2		7	19	65	12

Приложение № 37

Фирмени дела в окръжните съдилища за I полугодие на 2020 година

Съдилища	Висящи в началото на периода	Постъпили през отчетния период	В т.ч.			Продължаващи дела под същия номер	Общо постъпили дела през отчетния период	**Всичко за разглеждане**	Свършени дела			Със съдебен акт по същество	Прекратени производства					Брой заседания	**Висящи в края на периода**	Обжалвани и протестирани
			Върнати дела за ново разглеждане под нов номер	Повт. внесени и образувани под нов номер след прекр. на съд.пр-во (чл. 42, ал. 2 , чл. 249 и чл. 288, т. 1 от НПК)	Обр. под нов No дела при повторно пост. въззивни жалби				**Всичко**	В срок до 3 месеца: Брой	В срок до 3 месеца: %		Всичко	Споразумения по чл.382 НПК	Споразум. по чл.384 НПК , спог. по чл.24 ал. 3 НПК или чл.234 ГПК	Върнати за доразследване	По други причини			
СГС	99	18				148	166	265	218	218	100%	197	21				21	17	47	7
ОС - София	0	0					0	0	0	0	0%	0	0						0	
ОС - Благоевград	2	1					1	3	1	1	100%	1	0						2	
ОС - Бургас	0	4					4	4	3	3	100%	3	0						1	
ОС - Варна	0	2					2	2	2	2	100%	1	1				1		0	
ОС - В.Търново	0						0	0	0	0	0%	0	0						0	
ОС - Видин	0	0					0	0	0	0	0%	0	0						0	0
ОС - Враца	0	1					1	1	1	1	100%	1	0						0	
ОС - Габрово	0						0	0	0	0	0%	0	0						0	
ОС - Кюстендил	0						0	0	0	0	0%	0	0						0	
ОС - Кърджали	0	1					1	1	1	1	100%	1	0					1	0	
ОС - Ловеч	0						0	0	0	0	0%	0	0						0	
ОС - Монтана	0						0	0	0	0	0%	0	0						0	
ОС - Пазарджик	0	3					3	3	2	2	100%	2	0						1	
ОС - Перник	0	0					0	0	0	0	0%	0	0						0	0
ОС - Плевен	0						0	0	0	0	0%	0	0						0	
ОС - Пловдив	0	3					3	3	3	3	100%	3	0						0	
ОС - Разград	0	1					1	1	1	1	100%	1	0						0	
ОС - Русе	0	0					0	0	0	0	0%	0	0					0	0	0
ОС - Силистра	0						0	0	0	0	0%	0	0						0	
ОС - Сливен	0	1					1	1	1	1	100%	1	0						0	
ОС - Смолян	1						0	1	0	0	0%	0	0						1	
ОС - Стара Загора	0	1					1	1	1	1	100%	1	0						0	
ОС - Добрич	0						0	0	0	0	0%	0	0						0	
ОС - Търговище	0						0	0	0	0	0%	0	0						0	
ОС - Хасково	0						0	0	0	0	0%	0	0						0	
ОС - Шумен	0						0	0	0	0	0%	0	0						0	
ОС - Ямбол	0						0	0	0	0	0%	0	0						0	

Приложение № 38

Общо граждански дела в окръжните съдилища за I полугодие на 2020 година

Съдилища	Висящи в началото на периода	Постъпили през отчетния период	В т.ч.			Продължаващи дела под същия номер	Общо постъпили дела през отчетния период	**Всичко за разглеждане**	Свършени дела			Със съдебен акт по същество	Прекратени производства					Брой заседания	**Висящи в края на периода**	Обжалвани и протестирани
			Върнати дела за ново разглеждане под нов номер	Повт. внесени и образувани под нов номер след прекр. на съд.пр-во (чл. 42, ал. 2 , чл. 249 и чл. 288, т. 1 от НПК)	Обр. под нов No дела при повторно пост. въззивни жалби				**Всичко**	В срок до 3 месеца Брой	В срок до 3 месеца %		Всичко	Споразумения по чл.382 НПК	Споразум. по чл.384 НПК , спог. по чл.24 ал. 3 НПК или чл.234 ГПК	Върнати за доразследване	По други причини			
СГС	14229	7489	6	0	0	231	7720	21949	8104	3675	45%	6789	1315	0	47	0	1268	10901	13845	1939
ОС - София	430	464	0	0	0	4	468	898	480	273	57%	396	84	0	0	0	84	402	418	157
ОС - Благоевград	507	998	8	0	15	1	999	1506	727	538	74%	595	132	0	1	0	131	603	779	65
ОС - Бургас	891	1847	7	0	26	7	1854	2745	1463	996	68%	1272	191	0	7	0	184	1505	1282	204
ОС - Варна	1154	2346	5	0	27	34	2380	3534	2005	1363	68%	1689	316	0	15	0	301	1607	1529	348
ОС - В.Търново	493	567	2	0	13	8	575	1068	606	453	75%	520	86	0	0	0	86	555	462	114
ОС - Видин	115	246	0	0	0	0	246	361	168	143	85%	132	36	0	0	0	36	147	193	27
ОС - Враца	222	353	4	0	0	3	356	578	358	260	73%	307	51	0	2	0	49	281	220	91
ОС - Габрово	146	310	0	0	9	0	310	456	277	201	73%	245	32	0	1	0	31	201	179	34
ОС - Кюстендил	212	361	0	0	0	4	365	577	294	206	70%	229	65	0	0	0	65	376	283	55
ОС - Кърджали	105	174	0	0	11	0	174	279	163	123	75%	124	39	0	0	0	39	193	116	57
ОС - Ловеч	193	413	0	0	0	0	413	606	356	308	87%	285	71	0	4	0	67	363	250	46
ОС - Монтана	117	236	0	0	0	0	236	353	232	210	91%	192	40	0	0	0	40	171	121	47
ОС - Пазарджик	245	508	4	0	0	5	513	758	422	322	76%	374	48	0	1	0	47	372	336	133
ОС - Перник	250	374	0	0	13	2	376	626	337	214	64%	293	44	0	3	0	41	428	289	46
ОС - Плевен	465	584	0	0	0	0	584	1049	701	464	66%	612	89	0	1	0	88	504	348	93
ОС - Пловдив	1220	1668	7	0	70	25	1693	2913	1613	1094	68%	1329	284	0	15	0	269	1549	1300	280
ОС - Разград	84	169	1	0	0	15	184	268	169	134	79%	144	25	0	0	0	25	137	99	38
ОС - Русе	344	593	0	0	0	5	598	942	573	431	75%	476	97	0	0	0	97	421	369	70
ОС - Силистра	108	279	0	0	0	7	286	394	177	146	82%	131	46	0	1	0	45	55	217	22
ОС - Сливен	155	390	3	0	1	1	391	546	376	314	84%	330	46	0	0	0	46	321	170	56
ОС - Смолян	121	343	0	0	8	1	344	465	290	244	84%	197	93	0	4	0	89	274	175	44
ОС - Стара Загора	457	741	2	0	0	4	745	1202	677	522	77%	567	110	0	0	0	110	519	525	104
ОС - Добрич	265	520	0	0	0	10	530	795	479	374	78%	320	159	0	0	0	159	216	316	113
ОС - Търговище	73	222	0	0	0	0	222	295	191	149	78%	170	21	0	0	0	21	148	104	41
ОС - Хасково	251	729	1	0	90	3	732	983	412	367	89%	322	90	0	1	0	89	524	571	51
ОС - Шумен	182	260	0	0	0	6	266	448	261	196	75%	212	49	0	0	0	49	839	187	45
ОС - Ямбол	121	392	0	0	12	3	395	516	242	130	54%	207	35	0	2	0	33	174	274	34

Приложение №39

Наказателни общ характер дела в окръжните съдилища за I полугодие на 2020 година

Съдилища	Висящи в началото на периода	Постъпили през отчетния период	В т.ч.			Продължаващи дела под същия номер	Общо постъпили дела през отчетния период	**Всичко за разглеждане**	Свършени дела			Със съдебен акт по същество	Прекратени производства					Брой заседания	**Висящи в края на периода**	Обжалвани и протестирани
			Върнати дела за ново разглеждане под нов номер	Повт. внесени и образувани под нов номер след прекр. на съд.пр-во (чл. 42, ал. 2 , чл. 249 и чл. 288, т. 1 от НПК)	Обр. под нов No дела при повторно пост. въззивни жалби				**Всичко**	В срок до 3 месеца: Брой	В срок до 3 месеца: %		Всичко	Споразумения по чл.382 НПК	Споразум. по чл.384 НПК , спог. по чл.24 ал. 3 НПК или чл.234 ГПК	Върнати за доразследване	По други причини			
СГС	243	230		24		3	233	476	179	97	54%	63	116	52	40	2	22	1114	297	86
Спец.нак. съд	166	71	1	14	0		71	237	70	39	56%	23	47	15	20	12		647	167	30
ОС - София	43	23					23	66	29	13	45%	17	12				12	90	37	16
ОС - Благоевград	61	46	3				46	107	51	33	65%	18	33	26	4	1	2	198	56	16
ОС - Бургас	36	64	0	2			64	100	62	37	60%	24	38	20	15	2	1	169	38	21
ОС - Варна	41	70	1	2		1	71	112	79	58	73%	36	43	22	13	4	4	153	33	30
ОС - В.Търново	9	34		1			34	43	22	17	77%	7	15	7	4	3	1	54	21	7
ОС - Видин	9	16	0	3	0	0	16	25	15	8	53%	6	9	3	3	1	2	28	10	6
ОС - Враца	8	31				1	32	40	25	21	84%	9	16	14		2		35	15	11
ОС - Габрово	10	11		4			11	21	13	5	38%	6	7		2	4	1	37	8	11
ОС - Кюстендил	3	10	1				10	13	6	3	50%	5	1	1				16	7	4
ОС - Кърджали	7	8	1				8	15	11	9	82%	9	2	2				21	4	4
ОС - Ловеч	17	12		1			12	29	10	7	70%	6	4	3			1	61	19	2
ОС - Монтана	16	12					12	28	12	7	58%	7	5	1	2	1	1	38	16	6
ОС - Пазарджик	25	24	5				24	49	27	20	74%	14	13	5	2	3	3	99	22	11
ОС - Перник	9	17	1	0	0	0	17	26	13	8	62%	8	5	4	0	1	0	38	13	4
ОС - Плевен	28	37		2			37	65	29	21	72%	9	20	11	4		5	151	36	5
ОС - Пловдив	60	139	3	9		1	140	200	125	95	76%	47	78	36	26	9	7	312	75	28
ОС - Разград	10	15	1				15	25	13	8	62%	6	7	4	2	1		27	12	3
ОС - Русе	17	37					37	54	36	28	78%	16	20	14	3		3	78	18	15
ОС - Силистра	8	25		1			25	33	22	19	86%	13	9	3	5	1		34	11	8
ОС - Сливен	18	48	0	3		0	48	66	45	40	89%	12	33	28	3	2		86	21	6
ОС - Смолян	6	4					4	10	6	5	83%	2	4	1	3			17	4	2
ОС - Стара Загора	23	54		2		2	56	79	59	52	88%	21	38	27	6	5		108	20	10
ОС - Добрич	15	17					17	32	20	14	70%	10	10	9	1			61	12	12
ОС - Търговище	8	19					19	27	21	16	76%	9	12		11		1	50	6	6
ОС - Хасково	27	41	1	2	0	1	42	69	40	32	80%	13	27	12	11	4	0	97	29	9
ОС - Шумен	12	26		2			26	38	23	18	78%	8	15	13		2		222	15	3
ОС - Ямбол	7	18		1			18	25	19	18	95%	6	13	3	6	4		19	6	4

Приложение № 40

Частни наказателни дела I инстанция в окръжните съдилища за I полугодие на 2020 година

Съдилища	Висящи в началото на периода	Постъпили през отчетния период	В т.ч.			Продължаващи дела под същия номер	Общо постъпили дела през отчетния период	**Всичко за разглеждане**	Свършени дела			Със съдебен акт по същество	Прекратени производства					Брой заседания	**Висящи в края на периода**	Обжалвани и протестирани
			Върнати дела за ново разглеждане под нов номер	Повт. вненсени и образувани под нов номер след прекр. на съд.пр-во (чл. 42, ал. 2 , чл. 249 и чл. 288, т. 1 от НПК)	Обр. под нов No дела при повторно пост. въззивни жалби				**Всичко**	В срок до 3 месеца: Брой	В срок до 3 месеца: **%**		Всичко	Споразумения по чл.382 НПК	Споразум. по чл.384 НПК , спог. по чл.24 ал. 3 НПК или чл.234 ГПК	Върнати за доразследване	По други причини			
СГС	90	1146		2		1	1147	1237	1131	1098	97%	1046	85				85	860	106	287
Спец. нак. съд	7	3002					3002	3009	3002	3000	100%	2983	19				19	263	7	206
ОС - София	11	98		1			98	109	98	87	89%	85	13				13	132	11	22
ОС - Благоевград	17	278					278	295	287	283	99%	266	21				21	119	8	31
ОС - Бургас	17	401					401	418	392	388	99%	371	21				21	168	26	49
ОС - Варна	21	359					359	380	373	372	100%	348	25				25	190	7	70
ОС - В.Търново	5	95					95	100	93	93	100%	87	6				6	56	7	8
ОС - Видин	1	34					34	35	32	32	100%	31	1				1	17	3	4
ОС - Враца	2	147					147	149	143	142	99%	142	1				1	137	6	22
ОС - Габрово	1	42					42	43	41	41	100%	38	3				3	10	2	1
ОС - Кюстендил	13	199					199	212	198	193	97%	165	33				33	118	14	23
ОС - Кърджали	5	67					67	72	70	69	99%	68	2				2	87	2	2
ОС - Ловеч	3	154					154	157	154	153	99%	140	14				14	132	3	20
ОС - Монтана	5	68					68	73	70	67	96%	63	7				7	25	3	8
ОС - Пазарджик	3	138					138	141	140	137	98%	130	10				10	102	1	15
ОС - Перник	1	55					55	56	55	55	100%	47	8				8	20	1	2
ОС - Плевен	15	248		1			248	263	249	241	97%	221	28				28	178	14	38
ОС - Пловдив	28	700					700	728	706	699	99%	679	27				27	270	22	78
ОС - Разград	3	111					111	114	110	107	97%	108	2				2	52	4	4
ОС - Русе	7	284					284	291	282	279	99%	272	10				10	134	9	39
ОС - Силистра		63					63	63	61	61	100%	57	4				4	17	2	4
ОС - Сливен	0	169					169	169	164	162	99%	159	5				5	81	5	17
ОС - Смолян	4	14					14	18	16	16	100%	15	1				1	16	2	5
ОС - Стара Загора	11	285					285	296	294	290	99%	285	9	9				116	2	28
ОС - Добрич	3	72					72	75	74	74	100%	70	4				4	41	1	6
ОС - Търговище	4	46					46	50	49	47	96%	40	9				9	38	1	2
ОС - Хасково	5	139					139	144	138	133	96%	134	4				4	78	6	17
ОС - Шумен	4	83		1			83	87	80	78	98%	78	2				2	118	7	5
ОС - Ямбол	1	64					64	65	64	62	97%	47	17				17	43	1	7

Приложение № 41

Частни наказателни дела - разпити в окръжните съдилища за I полугодие на 2020 година

Съдилища	Висящи в началото на периода	Постъпили през отчетния период	В т.ч.			Продължаващи дела под същия номер	Общо постъпили дела през отчетния период	**Всичко за разглеждане**	Свършени дела			Със съдебен акт по същество	Прекратени производства					Брой заседания	**Висящи в края на периода**	Обжалвани и протестирани
			Върнати дела за ново разглеждане под нов номер	Повт. внесени и образувани под нов номер след прекр. на съд.пр-во (чл. 42, ал. 2 , чл. 249 и чл. 288, т. 1 от НПК)	Обр. под нов No дела при повторно пост. въззивни жалби				**Всичко**	В срок до 3 месеца: Брой	В срок до 3 месеца: %		Всичко	Споразумения по чл.382 НПК	Споразум. по чл.384 НПК , спог. по чл.24 ал. 3 НПК или чл.234 ГПК	Върнати за доразследване	По други причини			
СГС		75					75	75	75	75	100%	75	0					x	0	x
Спец. нак. съд		207					207	207	207	207	100%	207	0					x	0	x
ОС - София		25					25	25	25	25	100%	25	0					x	0	x
ОС - Благоевград		37					37	37	37	37	100%	37	0					x	0	x
ОС - Бургас		57	0				57	57	57	57	100%	52	5				5	x	0	x
ОС - Варна	2	15					15	17	16	16	100%	16	0					x	1	x
ОС - В.Търново		7					7	7	7	7	100%		7				7	x	0	x
ОС - Видин		7					7	7	7	7	100%	7	0				0	x	0	x
ОС - Враца		9					9	9	9	9	100%	6	3				3	x	0	x
ОС - Габрово		8					8	8	8	8	100%		8				8	x	0	x
ОС - Кюстендил		5					5	5	5	5	100%	5	0					x	0	x
ОС - Кърджали		21					21	21	21	21	100%	18	3				3	x	0	x
ОС - Ловеч		13					13	13	13	13	100%	12	1				1	x	0	x
ОС - Монтана		9					9	9	9	9	100%	9	0					x	0	x
ОС - Пазарджик		15					15	15	15	15	100%	15	0					x	0	x
ОС - Перник		3					3	3	3	3	100%	3	0				0	x	0	x
ОС - Плевен		33					33	33	33	33	100%	33	0					x	0	x
ОС - Пловдив		41					41	41	41	41	100%	40	1				1	x	0	x
ОС - Разград		28					28	28	28	28	100%	28	0					x	0	x
ОС - Русе		41					41	41	41	41	100%	41	0					x	0	x
ОС - Силистра		25					25	25	24	24	100%	24	0					x	1	x
ОС - Сливен		8					8	8	8	8	100%	7	1				1	x	0	x
ОС - Смолян		8					8	8	8	8	100%	8	0					x	0	x
ОС - Стара Загора		34					34	34	34	34	100%	34	0					x	0	x
ОС - Добрич		18					18	18	18	18	100%	17	1				1	x	0	x
ОС - Търговище		7					7	7	7	7	100%	7	0					x	0	x
ОС - Хасково		3					3	3	3	3	100%	3	0				0	x	0	x
ОС - Шумен		15					15	15	15	15	100%	15	0					x	0	x
ОС - Ямбол		18					18	18	18	18	100%	18	0					x	0	x

Приложение № 42

Възззивни наказателни дела в окръжните съдилища за I полугодие на 2020 година

Съдилища	Висящи в началото на периода	Постъпили през отчетния период	В т.ч.			Продължаващи дела под същия номер	Общо постъпили дела през отчетния период	**Всичко за разглеждане**	Свършени дела			Със съдебен акт по същество	Прекратени производства					Брой заседания	**Висящи в края на периода**	Обжалвани и протестирани
			Върнати дела за ново разглеждане под нов номер	Повт. внесени и образувани под нов номер след прекр. на съд.пр-во (чл. 42, ал. 2 , чл. 249 и чл. 288, т. 1 от НПК)	Обр. под нов No дела при повторно пост. възззивни жалби				**Всичко**	В срок до 3 месеца			Всичко	Споразу-мения по чл.382 НПК	Споразум. по чл.384 НПК , спог. по чл.24 ал. 3 НПК или чл.234 ГПК	Върнати за доразследване	По други причини			
										Брой	%									
СГС	267	234					234	501	275	108	39%	239	36				36	631	226	23
ОС - София	61	51					51	112	54	16	30%	51	3				3	119	58	6
ОС - Благоевград	62	78	2	3			78	140	83	40	48%	74	9				9	144	57	
ОС - Бургас	44	82	0		1		82	126	73	34	47%	69	4				4	111	53	2
ОС - Варна	44	144			6		144	188	131	102	78%	115	16				16	134	57	3
ОС - В.Търново	11	22	4		1		22	33	13	9	69%	12	1				1	56	20	2
ОС - Видин	10	12					12	22	15	10	67%	15	0				0	18	7	0
ОС - Враца	9	22					22	31	23	14	61%	23	0					28	8	
ОС - Габрово	13	22					22	35	23	12	52%	23	0					39	12	3
ОС - Кюстендил	41	53					53	94	36	6	17%	35	1				1	156	58	3
ОС - Кърджали	12	17					17	29	22	16	73%	18	4				4	30	7	
ОС - Ловеч	8	35					35	43	25	17	68%	24	1				1	45	18	2
ОС - Монтана	19	15					15	34	18	17	94%	17	1				1	27	16	2
ОС - Пазарджик	17	44	2				44	61	41	29	71%	36	5				5	73	20	
ОС - Перник	17	20					20	37	25	14	56%	25	0				0	31	12	1
ОС - Плевен	28	48					48	76	46	34	74%	41	5				5	59	30	2
ОС - Пловдив	62	104	2				104	166	78	51	65%	69	9				9	266	88	1
ОС - Разград	14	28	1				28	42	25	22	88%	23	2				2	37	17	3
ОС - Русе	18	51					51	69	49	35	71%	40	9				9	61	20	2
ОС - Силистра	5	12					12	17	9	6	67%	9	0					25	8	
ОС - Сливен	10	42			2		42	52	36	19	53%	30	6				6	48	16	0
ОС - Смолян	4	9					9	13	10	9	90%	10	0					18	3	
ОС - Стара Загора	26	53					53	79	45	19	42%	42	3				3	53	34	2
ОС - Добрич	6	25					25	31	18	10	56%	16	2				2	17	13	0
ОС - Търговище	15	15					15	30	23	11	48%	22	1				1	22	7	1
ОС - Хасково	26	44	2	0	4	0	44	70	34	19	56%	29	5				5	76	36	4
ОС - Шумен	7	17					17	24	11	9	82%	11	0					39	13	1
ОС - Ямбол	14	45			1		45	59	32	22	69%	29	3				3	29	27	1

Приложение № 43

Частни наказателни дела II инстанция в окръжните съдилища за I полугодие на 2020 година

Съдилища	Висящи в началото на периода	Постъпили през отчетния период	В т.ч.			Продължаващи дела под същия номер	Общо постъпили дела през отчетния период	**Всичко за разглеждане**	Свършени дела			Със съдебен акт по същество	Прекратени производства					Брой заседания	**Висящи в края на периода**	Обжалвани и протестирани
			Върнати дела за ново разглеждане под нов номер	Повт. внесени и образувани под нов номер след прекр. на съд.пр-во (чл. 42, ал. 2 , чл. 249 и чл. 288, т. 1 от НПК)	Обр. под нов No дела при повторно пост. въззивни жалби				**Всичко**	В срок до 3 месеца			Всичко	Споразу-мения по чл.382 НПК	Споразум. по чл.384 НПК , спог. по чл.24 ал. 3 НПК или чл.234 ГПК	Върнати за доразследване	По други причини			
										Брой	%									
СГС	161	620					620	781	647	555	86%	600	47				47	586	134	2
ОС - София	10	54					54	64	55	52	95%	52	3				3	54	9	
ОС - Благоевград	13	122		2			122	135	122	113	93%	118	4				4	88	13	
ОС - Бургас	15	115					115	130	107	95	89%	98	9				9	53	23	0
ОС - Варна	3	64					64	67	61	59	97%	59	2				2	22	6	
ОС - В.Търново	4	87			1		87	91	82	81	99%	77	5				5	57	9	
ОС - Видин	1	29					29	30	28	26	93%	27	1				1	19	2	0
ОС - Враца	3	27	1				27	30	28	27	96%	28	0					22	2	
ОС - Габрово	1	25					25	26	18	18	100%	17	1				1	8	8	
ОС - Кюстендил	9	41					41	50	43	41	95%	41	2				2	23	7	
ОС - Кърджали	1	12					12	13	13	13	100%	13	0					13	0	
ОС - Ловеч	1	43					43	44	41	41	100%	41	0					29	3	
ОС - Монтана	7	21					21	28	26	25	96%	23	3				3	9	2	
ОС - Пазарджик	5	56			1		56	61	57	53	93%	53	4				4	33	4	
ОС - Перник	6	19			1		19	25	24	21	88%	22	2				2	15	1	0
ОС - Плевен	8	107					107	115	99	96	97%	89	10				10	64	16	1
ОС - Пловдив	13	215			2		215	228	202	200	99%	192	10				10	82	26	
ОС - Разград	3	27					27	30	29	29	100%	25	4				4	18	1	
ОС - Русе	4	49					49	53	48	47	98%	46	2				2	30	5	
ОС - Силистра	2	19					19	21	15	15	100%	14	1				1		6	
ОС - Сливен	7	29					29	36	36	36	100%	33	3				3	20	0	0
ОС - Смолян		12					12	12	12	12	100%	12	0					12	0	
ОС - Стара Загора	7	69					69	76	67	64	96%	66	1				1	29	9	
ОС - Добрич		34					34	34	29	29	100%	28	1				1	10	5	0
ОС - Търговище		17					17	17	17	17	100%	17	0					10	0	
ОС - Хасково	3	42					42	45	44	42	95%	44	0				0	25	1	0
ОС - Шумен	1	27					27	28	24	24	100%	22	2				2	47	4	1
ОС - Ямбол	3	38			1		38	41	35	35	100%	32	3				3	23	6	

Приложение № 44

Касационни дела и отмяна по чл. 63 и чл. 70 ЗАНН в окръжните съдилища за I полугодие на 2020 година

Съдилища	Висящи в началото на периода	Постъпили през отчетния период	В т.ч.			Продължаващи дела под същия номер	Общо постъпили дела през отчетния период	**Всичко за разглеждане**	Свършени дела			Със съдебен акт по същество	Прекратени производства					Брой заседания	**Висящи в края на периода**	Обжалвани и протестирани
			Върнати дела за ново разглеждане под нов номер	Повт. внесени и образувани под нов номер след прекр. на съд.пр-во (чл. 42, ал. 2 , чл. 249 и чл. 288, т. 1 от НПК)	Обр. под нов No дела при повторно пост. въззивни жалби				**Всичко**	В срок до 3 месеца: Брой	В срок до 3 месеца: %		Всичко	Споразу-мения по чл.382 НПК	Споразум. по чл.384 НПК , спог. по чл.24 ал. 3 НПК или чл.234 ГПК	Върнати за доразследване	По други причини			
СГС	0	0	0	0	0	0	0	0	0	0	0%	0	0	0	0	0	0	0	0	0
Спец. нак. съд	0	0	0	0	0	0	0	0	0	0	0%	0	0	0	0	0	0	0	0	0
ОС - София	0	0	0	0	0	0	0	0	0	0	0%	0	0	0	0	0	0	0	0	0
ОС - Благоевград	0	0	0	0	0	0	0	0	0	0	0%	0	0	0	0	0	0	0	0	0
ОС - Бургас	0	0	0	0	0	0	0	0	0	0	0%	0	0	0	0	0	0	0	0	0
ОС - Варна	0	0	0	0	0	0	0	0	0	0	0%	0	0	0	0	0	0	0	0	0
ОС - В.Търново	0	0	0	0	0	0	0	0	0	0	0%	0	0	0	0	0	0	0	0	0
ОС - Видин	0	0	0	0	0	0	0	0	0	0	0%	0	0	0	0	0	0	0	0	0
ОС - Враца	0	0	0	0	0	0	0	0	0	0	0%	0	0	0	0	0	0	0	0	0
ОС - Габрово	0	0	0	0	0	0	0	0	0	0	0%	0	0	0	0	0	0	0	0	0
ОС - Кюстендил	0	0	0	0	0	0	0	0	0	0	0%	0	0	0	0	0	0	0	0	0
ОС - Кърджали	0	0	0	0	0	0	0	0	0	0	0%	0	0	0	0	0	0	0	0	0
ОС - Ловеч	0	0	0	0	0	0	0	0	0	0	0%	0	0	0	0	0	0	0	0	0
ОС - Монтана	0	0	0	0	0	0	0	0	0	0	0%	0	0	0	0	0	0	0	0	0
ОС - Пазарджик	0	0	0	0	0	0	0	0	0	0	0%	0	0	0	0	0	0	0	0	0
ОС - Перник	0	0	0	0	0	0	0	0	0	0	0%	0	0	0	0	0	0	0	0	0
ОС - Плевен	0	0	0	0	0	0	0	0	0	0	0%	0	0	0	0	0	0	0	0	0
ОС - Пловдив	0	0	0	0	0	0	0	0	0	0	0%	0	0	0	0	0	0	0	0	0
ОС - Разград	0	0	0	0	0	0	0	0	0	0	0%	0	0	0	0	0	0	0	0	0
ОС - Русе	0	0	0	0	0	0	0	0	0	0	0%	0	0	0	0	0	0	0	0	0
ОС - Силистра	0	0	0	0	0	0	0	0	0	0	0%	0	0	0	0	0	0	0	0	0
ОС - Сливен	0	0	0	0	0	0	0	0	0	0	0%	0	0	0	0	0	0	0	0	0
ОС - Смолян	0	0	0	0	0	0	0	0	0	0	0%	0	0	0	0	0	0	0	0	0
ОС - Стара Загора	0	0	0	0	0	0	0	0	0	0	0%	0	0	0	0	0	0	0	0	0
ОС - Добрич	0	0	0	0	0	0	0	0	0	0	0%	0	0	0	0	0	0	0	0	0
ОС - Търговище	0	0	0	0	0	0	0	0	0	0	0%	0	0	0	0	0	0	0	0	0
ОС - Хасково	0	0	0	0	0	0	0	0	0	0	0%	0	0	0	0	0	0	0	0	0
ОС - Шумен	0	0	0	0	0	0	0	0	0	0	0%	0	0	0	0	0	0	0	0	0
ОС - Ямбол	0	0	0	0	0	0	0	0	0	0	0%	0	0	0	0	0	0	0	0	0

Приложение № 45

Административно наказателен характер дела в окръжните съдилища за I полугодие на 2020 година

Съдилища	Висящи в началото на периода	Постъпили през отчетния период	В т.ч.			Продължаващи дела под същия номер	Общо постъпили дела през отчетния период	**Всичко за разглеждане**	Свършени дела			Със съдебен акт по същество	Прекратени производства					Брой заседания	**Висящи в края на периода**	Обжалвани и протестирани
			Върнати дела за ново разглеждане под нов номер	Повт. внесени и образувани под нов номер след прекр. на съд.пр-во (чл. 42, ал. 2 , чл. 249 и чл. 288, т. 1 от НПК)	Обр. под нов No дела при повторно пост. въззивни жалби				**Всичко**	В срок до 3 месеца			Всичко	Споразу-мения по чл.382 НПК	Споразум. по чл.384 НПК , спог. по чл.24 ал. 3 НПК или чл.234 ГПК	Върнати за доразследване	По други причини			
										Брой	%									
СГС	4	3					3	7	2	1	50%	2	0					19	5	0
Спец. нак. съд	0						0	0	0	0	0%	0	0						0	
ОС - София	0						0	0	0	0	0%	0	0						0	
ОС - Благоевград	0						0	0	0	0	0%	0	0						0	
ОС - Бургас	10	8	0	1		1	9	19	19	13	68%	16	3				3	28	0	5
ОС - Варна	2	2				1	3	5	4	4	100%	4	0					8	1	2
ОС - В.Търново	1						0	1	1	0	0%	1	0					1	0	1
ОС - Видин	0						0	0	0	0	0%	0	0					0	0	0
ОС - Враца	1	1					1	2	2	2	100%	2	0					2	0	
ОС - Габрово	2						0	2	2	1	50%	2	0					2	0	2
ОС - Кюстендил	0						0	0	0	0	0%	0	0						0	
ОС - Кърджали	0	1					1	1	1	1	100%	1	0					1	0	1
ОС - Ловеч	0						0	0	0	0	0%	0	0						0	
ОС - Монтана	1						0	1	1	0	0%	1	0						0	
ОС - Пазарджик	1						0	1	1	1	100%	1	0					1	0	
ОС - Перник	0						0	0	0	0	0%	0	0					0	0	0
ОС - Плевен	0						0	0	0	0	0%	0	0						0	
ОС - Пловдив	0	1					1	1	0	0	0%	0	0						1	
ОС - Разград	0						0	0	0	0	0%	0	0						0	
ОС - Русе	0						0	0	0	0	0%	0	0					0	0	
ОС - Силистра	3	1					1	4	4	4	100%	2	2				2	2	0	1
ОС - Сливен	1						0	1	0	0	0%	0	0					3	1	0
ОС - Смолян	0						0	0	0	0	0%	0	0						0	
ОС - Стара Загора	0						0	0	0	0	0%	0	0						0	
ОС - Добрич	0	2					2	2	2	2	100%	1	1				1	1	0	
ОС - Търговище	0	3					3	3	2	2	100%	2	0					7	1	
ОС - Хасково	0	1					1	1	1	1	100%	1	0					1	0	0
ОС - Шумен	0						0	0	0	0	0%	0	0						0	
ОС - Ямбол	0						0	0	0	0	0%	0	0						0	

Приложение № 46

Общо наказателни дела в окръжните съдилища за I полугодие на 2020 година

Съдилища	Висящи в началото на периода	Постъпили през отчетния период	В т.ч.			Продължаващи дела под същия номер	Общо постъпили дела през отчетния период	**Всичко за разглеждане**	Свършени дела			Със съдебен акт по същество	Прекратени производства					Брой заседания	**Висящи в края на периода**	Обжалвани и протестирани
			Върнати дела за ново разглеждане под нов номер	Повт. внесени и образувани под нов номер след прекр. на съд.пр-во (чл. 42, ал. 2 , чл. 249 и чл. 288, т. 1 от НПК)	Обр. под нов No дела при повторно пост. възззивни жалби				**Всичко**	В срок до 3 месеца			Всичко	Споразу-мения по чл.382 НПК	Споразум. по чл.384 НПК , спог. по чл.24 ал. 3 НПК или чл.234 ГПК	Върнати за доразследване	По други причини			
										Брой	%									
СГС	765	2308	0	26	0	4	2312	3077	2309	1934	84%	2025	284	52	40	2	190	3210	768	398
Спец. нак. съд	173	3280	1	14	0	0	3280	3453	3279	3246	99%	3213	66	15	20	12	19	910	174	236
ОС - София	125	251	0	1	0	0	251	376	261	193	74%	230	31	0	0	0	31	395	115	44
ОС - Благоевград	153	561	5	5	0	0	561	714	580	506	87%	513	67	26	4	1	36	549	134	47
ОС - Бургас	122	727	0	3	1	1	728	850	710	624	88%	630	80	20	15	2	43	529	140	77
ОС - Варна	113	654	1	2	6	2	656	769	664	611	92%	578	86	22	13	4	47	507	105	105
ОС - В.Търново	30	245	4	1	2	0	245	275	218	207	95%	184	34	7	4	3	20	224	57	18
ОС - Видин	21	98	0	3	0	0	98	119	97	83	86%	86	11	3	3	1	4	82	22	10
ОС - Враца	23	237	1	0	0	1	238	261	230	215	93%	210	20	14	0	2	4	224	31	33
ОС - Габрово	27	108	0	4	0	0	108	135	105	85	81%	86	19	0	2	4	13	96	30	17
ОС - Кюстендил	66	308	1	0	0	0	308	374	288	248	86%	251	37	1	0	0	36	313	86	30
ОС - Кърджали	25	126	1	0	0	0	126	151	138	129	93%	127	11	2	0	0	9	152	13	7
ОС - Ловеч	29	257	0	1	0	0	257	286	243	231	95%	223	20	3	0	0	17	267	43	24
ОС - Монтана	48	125	0	0	0	0	125	173	136	125	92%	120	16	1	2	1	12	99	37	16
ОС - Пазарджик	51	277	7	0	1	0	277	328	281	255	91%	249	32	5	2	3	22	308	47	26
ОС - Перник	33	114	1	0	1	0	114	147	120	101	84%	105	15	4	0	1	10	104	27	7
ОС - Плевен	79	473	0	3	0	0	473	552	456	425	93%	393	63	11	4	0	48	452	96	46
ОС - Пловдив	163	1200	5	9	2	1	1201	1364	1152	1086	94%	1027	125	36	26	9	54	930	212	107
ОС - Разград	30	209	2	0	0	0	209	239	205	194	95%	190	15	4	2	1	8	134	34	10
ОС - Русе	46	462	0	0	0	0	462	508	456	430	94%	415	41	14	3	0	24	303	52	56
ОС - Силистра	18	145	0	1	0	0	145	163	135	129	96%	119	16	3	5	1	7	78	28	13
ОС - Сливен	36	296	0	3	2	0	296	332	289	265	92%	241	48	28	3	2	15	238	43	23
ОС - Смолян	14	47	0	0	0	0	47	61	52	50	96%	47	5	1	3	0	1	63	9	7
ОС - Стара Загора	67	495	0	2	0	2	497	564	499	459	92%	448	51	36	6	5	4	306	65	40
ОС - Добрич	24	168	0	0	0	0	168	192	161	147	91%	142	19	9	1	0	9	130	31	18
ОС - Търговище	27	107	0	0	0	0	107	134	119	100	84%	97	22	0	11	0	11	127	15	9
ОС - Хасково	61	270	3	2	4	1	271	332	260	230	88%	224	36	12	11	4	9	277	72	30
ОС - Шумен	24	168	0	3	0	0	168	192	153	144	94%	134	19	13	0	2	4	426	39	10
ОС - Ямбол	25	183	0	1	2	0	183	208	168	155	92%	132	36	3	6	4	23	114	40	12

Приложение № 47

Всичко дела в окръжните съдилища за I полугодие на 2020 година

Съдилища	Висящи в началото на периода	Постъпили през отчетния период	В т.ч.			Продължаващи дела под същия номер	Общо постъпили дела през отчетния период	**Всичко за разглеждане**	Свършени дела			Със съдебен акт по същество	Прекратени производства					Брой заседания	**Висящи в края на периода**	Обжалвани и протестирани
			Върнати дела за ново разглеждане под нов номер	Повт. внесени и образувани под нов номер след прекр. на съд.пр-во (чл. 42, ал. 2 , чл. 249 и чл. 288, т. 1 от НПК)	Обр. под нов No дела при повторно пост. възззивни жалби				**Всичко**	В срок до 3 месеца			Всичко	Споразу-мения по чл.382 НПК	Споразум. по чл.384 НПК , спог. по чл.24 ал. 3 НПК или чл.234 ГПК	Върнати за доразследване	По други причини			
										Брой	%									
СГС	14994	9797	6	26	0	235	10032	25026	10413	5609	54%	8814	1599	52	87	2	1458	14111	14613	2337
Спец. нак. съд	173	3280	1	14	0	0	3280	3453	3279	3246	99%	3213	66	15	20	12	19	910	174	236
ОС - София	555	715	0	1	0	4	719	1274	741	466	63%	626	115	0	0	0	115	797	533	201
ОС - Благоевград	660	1559	13	5	15	1	1560	2220	1307	1044	80%	1108	199	26	5	1	167	1152	913	112
ОС - Бургас	1013	2574	7	3	27	8	2582	3595	2173	1620	75%	1902	271	20	22	2	227	2034	1422	281
ОС - Варна	1267	3000	6	2	33	36	3036	4303	2669	1974	74%	2267	402	22	28	4	348	2114	1634	453
ОС - В.Търново	523	812	6	1	15	8	820	1343	824	660	80%	704	120	7	4	3	106	779	519	132
ОС - Видин	136	344	0	3	0	0	344	480	265	226	85%	218	47	3	3	1	40	229	215	37
ОС - Враца	245	590	5	0	0	4	594	839	588	475	81%	517	71	14	2	2	53	505	251	124
ОС - Габрово	173	418	0	4	9	0	418	591	382	286	75%	331	51	0	3	4	44	297	209	51
ОС - Кюстендил	278	669	1	0	0	4	673	951	582	454	78%	480	102	1	0	0	101	689	369	85
ОС - Кърджали	130	300	1	0	11	0	300	430	301	252	84%	251	50	2	0	0	48	345	129	64
ОС - Ловеч	222	670	0	1	0	0	670	892	599	539	90%	508	91	3	4	0	84	630	293	70
ОС - Монтана	165	361	0	0	0	0	361	526	368	335	91%	312	56	1	2	1	52	270	158	63
ОС - Пазарджик	296	785	11	0	1	5	790	1086	703	577	82%	623	80	5	3	3	69	680	383	159
ОС - Перник	283	488	1	0	14	2	490	773	457	315	69%	398	59	4	3	1	51	532	316	53
ОС - Плевен	544	1057	0	3	0	0	1057	1601	1157	889	77%	1005	152	11	5	0	136	956	444	139
ОС - Пловдив	1383	2868	12	9	72	26	2894	4277	2765	2180	79%	2356	409	36	41	9	323	2479	1512	387
ОС - Разград	114	378	3	0	0	15	393	507	374	328	88%	334	40	4	2	1	33	271	133	48
ОС - Русе	390	1055	0	0	0	5	1060	1450	1029	861	84%	891	138	14	3	0	121	724	421	126
ОС - Силистра	126	424	0	1	0	7	431	557	312	275	88%	250	62	3	6	1	52	133	245	35
ОС - Сливен	191	686	3	3	3	1	687	878	665	579	87%	571	94	28	3	2	61	559	213	79
ОС - Смолян	135	390	0	0	8	1	391	526	342	294	86%	244	98	1	7	0	90	337	184	51
ОС - Стара Загора	524	1236	2	2	0	6	1242	1766	1176	981	83%	1015	161	36	6	5	114	825	590	144
ОС - Добрич	289	688	0	0	0	10	698	987	640	521	81%	462	178	9	1	0	168	346	347	131
ОС - Търговище	100	329	0	0	0	0	329	429	310	249	80%	267	43	0	11	0	32	275	119	50
ОС - Хасково	312	999	4	2	94	4	1003	1315	672	597	89%	546	126	12	12	4	98	801	643	81
ОС - Шумен	206	428	0	3	0	6	434	640	414	340	82%	346	68	13	0	2	53	1265	226	55
ОС - Ямбол	146	575	0	1	14	3	578	724	410	285	70%	339	71	3	8	4	56	288	314	46

Приложение № 48

Брой съдии по щат, натовареност по щат и действителна натовареност на съдиите в окръжните съдилища за I полугодие на 2020 година

Съдилища	Брой съдии по щат- **общо**	Натовареност по щат - **ОБЩО**		Брой **граждански** съдии по щат	Натовареност по щат на **гражданските** съдии		Брой **наказателни** съдии по щат	Натовареност по щат на **наказателните** съдии		Отработени човекоесеци	**Действителна натовареност**	
		Към всичко дела за разглеждане	Към всичко свършени дела		Към всичко дела за разглеждане	Към всичко свършени дела		Към всичко дела за разглеждане	Към всичко свършени дела		Към всичко дела за разглеждане	Към всичко свършени дела
СГС	180	23.17	9.64	137	26.70	9.86	43	11.93	8.95	782	32.00	13.32
Спец. нак. съд	23	25.02	23.76				23	25.02	23.76	120	28.78	27.33
ОС - София	22	9.65	5.61	14	10.69	5.71	8	7.83	5.44	95	13.41	7.80
ОС - Благоевград	26	14.23	8.38	13	19.31	9.32	13	9.15	7.44	150	14.80	8.71
ОС - Бургас	45	13.31	8.05	31	14.76	7.87	14	10.12	8.45	213.3	16.85	10.19
ОС - Варна	68	10.55	6.54	48	12.27	6.96	20	6.41	5.53	314.5	13.68	8.49
ОС - В.Търново	19	11.78	7.23	13	13.69	7.77	6	7.64	6.06	91	14.76	9.05
ОС - Видин	11	7.27	4.02	7	8.60	4.00	4	4.96	4.04	60	8.00	4.42
ОС - Враца	18	7.77	5.44	11	8.76	5.42	7	6.21	5.48	96	8.74	6.13
ОС - Габрово	12	8.21	5.31	8	9.50	5.77	4	5.63	4.38	59	10.02	6.47
ОС - Кюстендил	14	11.32	6.93	9	10.69	5.44	5	12.47	9.60	66	14.41	8.82
ОС - Кърджали	10	7.17	5.02	6.5	7.15	4.18	3.5	7.19	6.57	48	8.96	6.27
ОС - Ловеч	14	10.62	7.13	9	11.22	6.59	5	9.53	8.10	81	11.01	7.40
ОС - Монтана	12	7.31	5.11	8	7.35	4.83	4	7.21	5.67	52	10.12	7.08
ОС - Пазарджик	20	9.05	5.86	13	9.72	5.41	7	7.81	6.69	117.9	9.21	5.96
ОС - Перник	15	8.59	5.08	10	10.43	5.62	5	4.90	4.00	66	11.71	6.92
ОС - Плевен	26	10.26	7.42	13	13.45	8.99	13	7.08	5.85	139	11.52	8.32
ОС - Пловдив	62	11.50	7.43	43	11.29	6.25	19	11.96	10.11	327	13.08	8.46
ОС - Разград	10	8.45	6.23	6	7.44	4.69	4	9.96	8.54	48	10.56	7.79
ОС - Русе	23	10.51	7.46	15	10.47	6.37	8	10.58	9.50	114.5	12.66	8.99
ОС - Силистра	10	9.28	5.20	7	9.38	4.21	3	9.06	7.50	54	10.31	5.78
ОС - Сливен	16	9.15	6.93	10	9.10	6.27	6	9.22	8.03	75	11.71	8.87
ОС - Смолян	12	7.31	4.75	9	8.61	5.37	3	3.39	2.89	52.54	10.01	6.51
ОС - Стара Загора	23	12.80	8.52	14	14.31	8.06	9	10.44	9.24	135	13.08	8.71
ОС - Добрич	18	9.14	5.93	11	12.05	7.26	7	4.57	3.83	88	11.22	7.27
ОС - Търговище	13	5.50	3.97	7	7.02	4.55	6	3.72	3.31	60	7.15	5.17
ОС - Хасково	18	12.18	6.22	10	16.38	6.87	8	6.92	5.42	96	13.70	7.00
ОС - Шумен	14	7.62	4.93	8	9.33	5.44	6	5.33	4.25	78	8.21	5.31
ОС - Ямбол	12	10.06	5.69	6	14.33	6.72	6	5.78	4.67	60	12.07	6.83

Приложение № 49

Постановени решения за промени по фирмени дела и решения по дела за несъстоятелност в окръжните съдилища за I полугодие на 2020 година

Съдилища	Постановени решения за промени по фирмени дела	Решения по дела за несъстоятелност				
		чл.630	чл.632	чл.705	чл.710	чл.735
СГС	420	20	171		12	9
ОС - София	21	3	9	0	0	3
ОС - Благоевград	2	1	7			
ОС - Бургас	7	4	29	0	2	1
ОС - Варна	75	3	37	0	0	2
ОС - В.Търново	1		6			
ОС - Видин	3	0	3	0	0	0
ОС - Враца	0	1	22	0	3	2
ОС - Габрово	12	3	1			
ОС - Кюстендил	3	7	5			
ОС - Кърджали	7	2	1	0	0	0
ОС - Ловеч	21	1				
ОС - Монтана		1	5	0	1	2
ОС - Пазарджик	13	4	13			1
ОС - Перник	9	0	4	0	0	0
ОС - Плевен		1	20	0	0	0
ОС - Пловдив	66	10	47		1	3
ОС - Разград		1	3		1	7
ОС - Русе	0	2	5	0	0	0
ОС - Силистра	2	0	2	0	0	1
ОС - Сливен	35	1	7			1
ОС - Смолян	5	3	14			
ОС - Стара Загора	15		16			1
ОС - Добрич	9	4	1	0	0	0
ОС - Търговище		1	7		1	2
ОС - Хасково	17	0	5	0	0	1
ОС - Шумен	7		12		3	
ОС - Ямбол	2		6			

Приложение № 50

Брой дадени разрешения за използване на СРС от окръжните съдилища за I полугодие на 2020 година

Съдилища	Брой дадени разрешения за изполсване на СРС	Брой изготвени и получени ВДС екз. №1	Приложение на чл.18, ал.1-3 от ЗСРС
СГС	44	18	1
Спец. нак. съд	1439	252	0
ОС - София	16	7	0
ОС - Благоевград	90	16	
ОС - Бургас	59	43	
ОС - Варна	38	5	0
ОС - В.Търново	32	9	0
ОС - Видин	35	5	0
ОС - Враца	4	4	0
ОС - Габрово	18	2	
ОС - Кюстендил	61	1	0
ОС - Кърджали	38	9	0
ОС - Ловеч	13	2	
ОС - Монтана	6	0	0
ОС - Пазарджик	26	4	
ОС - Перник	13	1	0
ОС - Плевен	37	1	
ОС - Пловдив	181	47	
ОС - Разград	36	5	
ОС - Русе	67	30	0
ОС - Силистра	10	4	0
ОС - Сливен	38	3	
ОС - Смолян	7	0	0
ОС - Стара Загора	87	14	
ОС - Добрич	4	2	0
ОС - Търговище	3	3	
ОС - Хасково	18	18	0
ОС - Шумен	12	3	
ОС - Ямбол	12	1	

Приложение № 51

ОКРЪЖНИ СЪДИЛИЩА
Съотношение на видовите дела за РАЗГЛЕЖДАНЕ
за I полугодие на 2018, 2019 и 2020 година

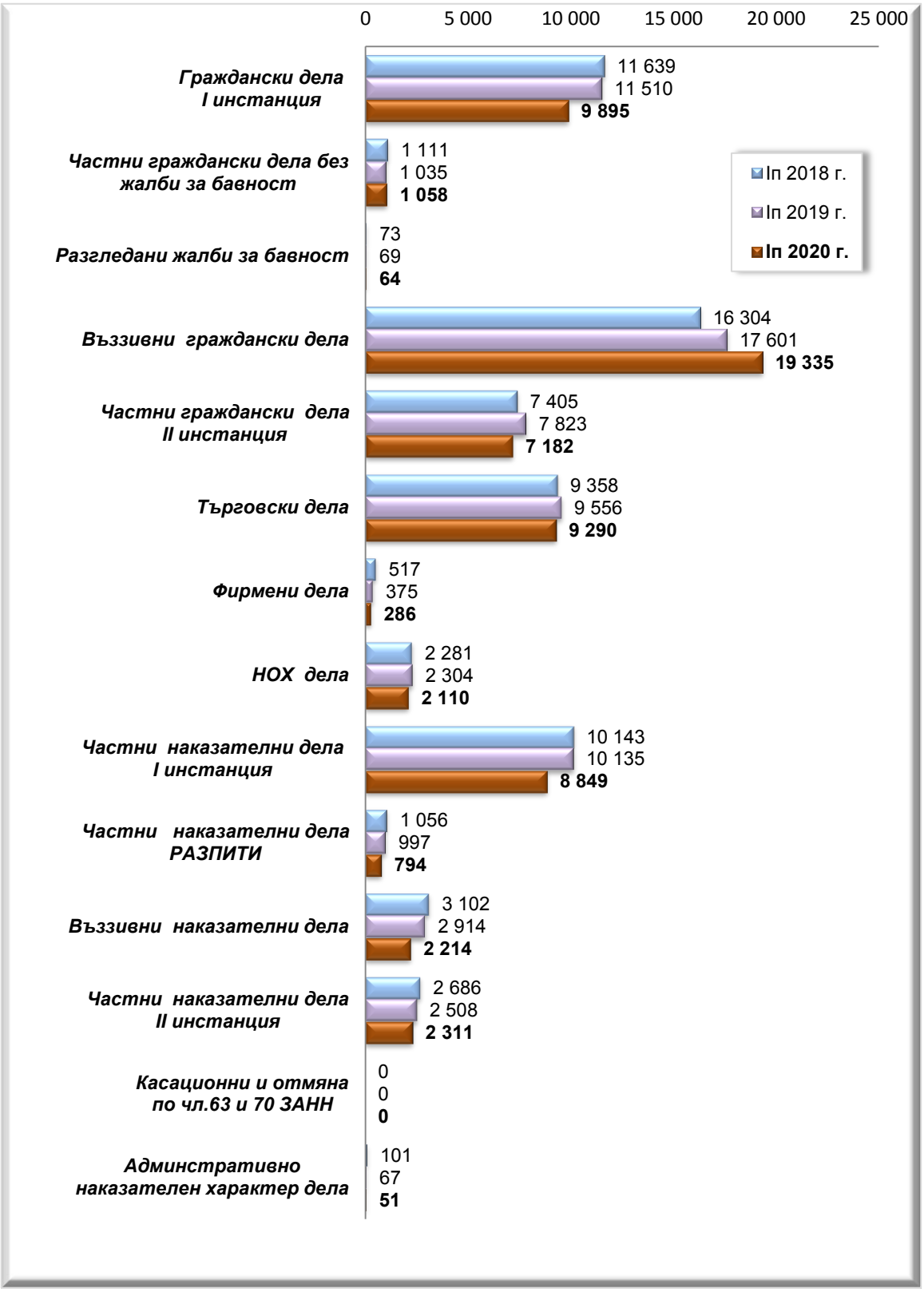

Приложение № 52

ОКРЪЖНИ СЪДИЛИЩА
Съотношение на видовите СВЪРШЕНИ дела
за I полугодие на 2018, 2019 и 2020 година

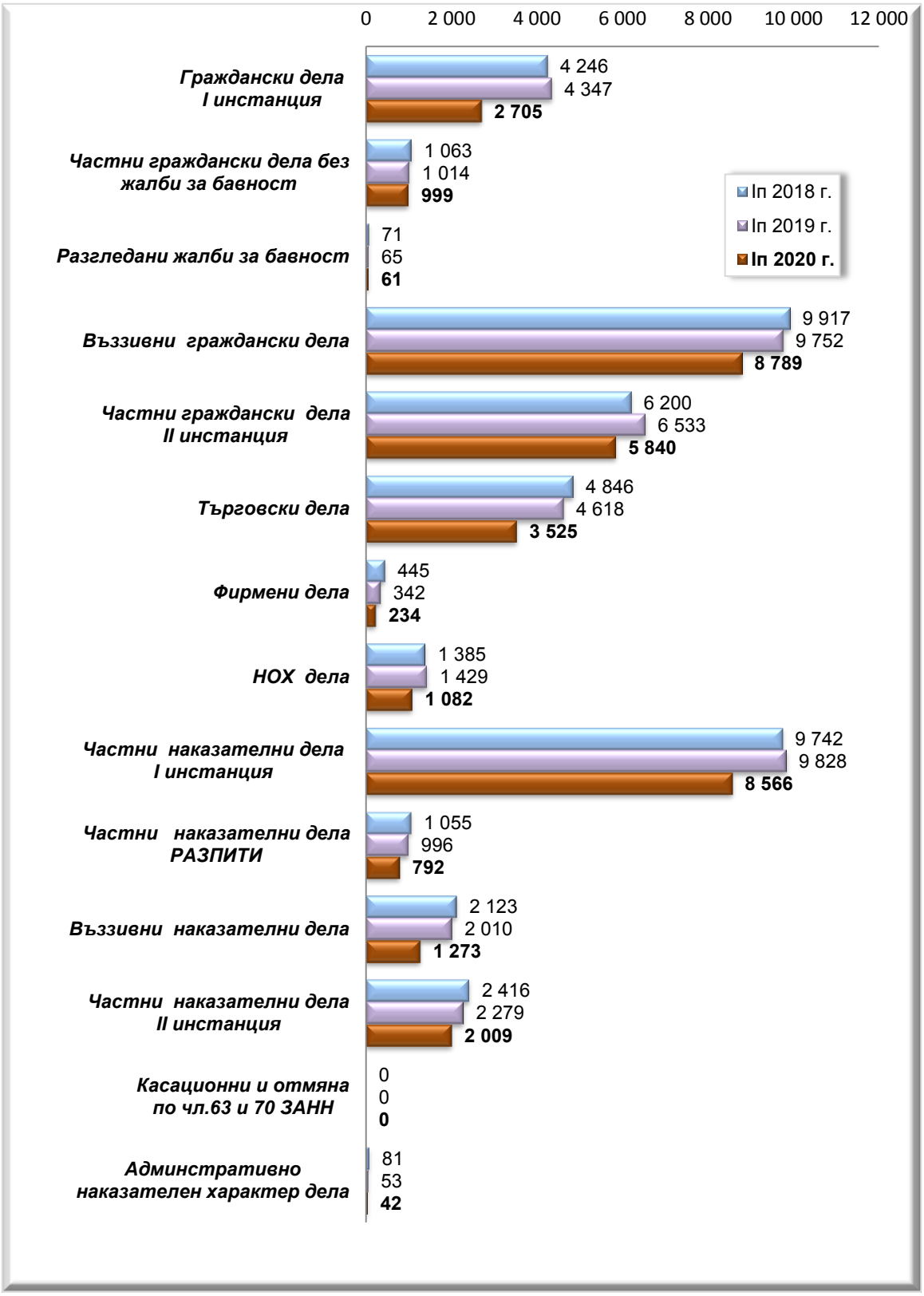

Приложение № 53

Окръжни съдилища
Дялово разпределение на видове дела
към общия брой дела за РАЗГЛЕЖДАНЕ
за I полугодие на 2020 година

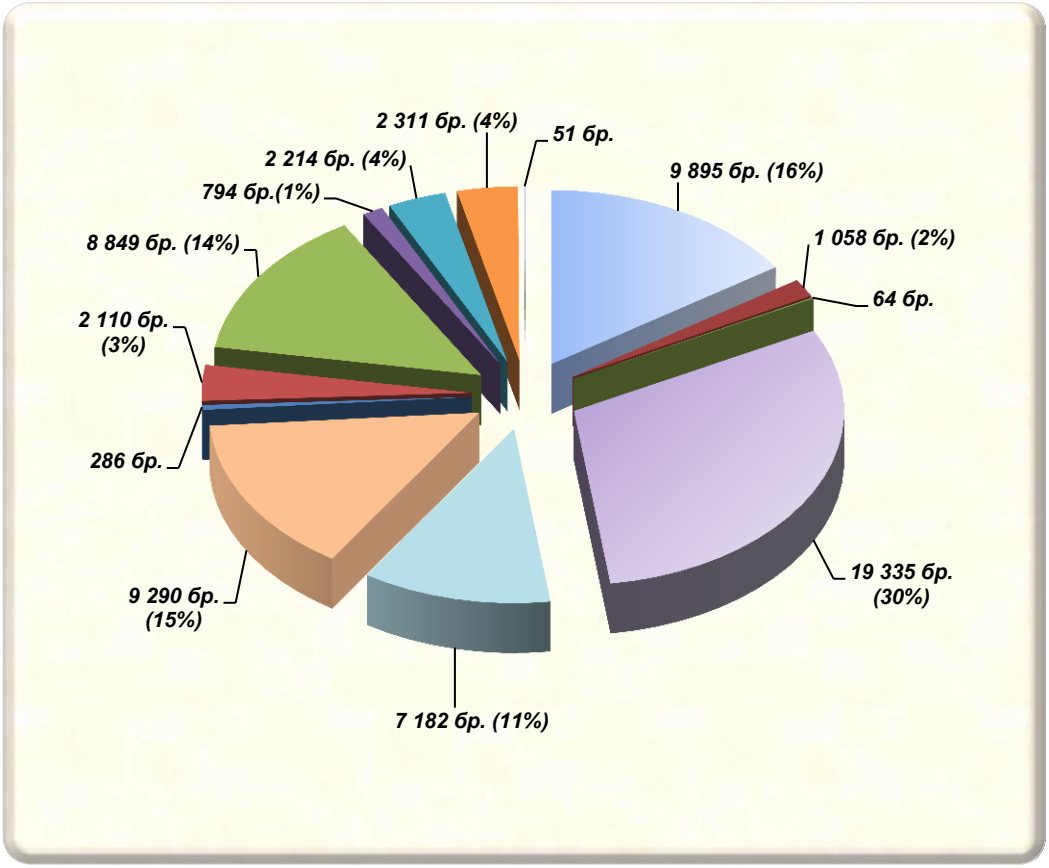

№	Дела за разглеждане	брой
1	Граждански дела I инстанция	9 895
2	Частни граж.дела I инстанция без ЖБ	1 058
3	Жалби за бавност (ЖБ)	64
4	Въззивни граждански дела	19 335
5	Частни граж.дела II инстанция	7 182
6	Търговски дела	9 290
7	Фирмени дела	286
8	НОХ дела	2 110
9	Частни наказателни дела I инстанция	8 849
10	Частни наказателни дела - разпити	794
11	Въззивни наказателни дела	2 214
12	Частни наказателни дела II инстанция	2 311
13	Административно наказателни дела	51
	ОБЩО	**63 439**

Приложение № 54

Окръжни съдилища
Дялово разпределение на видове дела
към общия брой СВЪРШЕНИ дела
за I полугодие на 2020 година

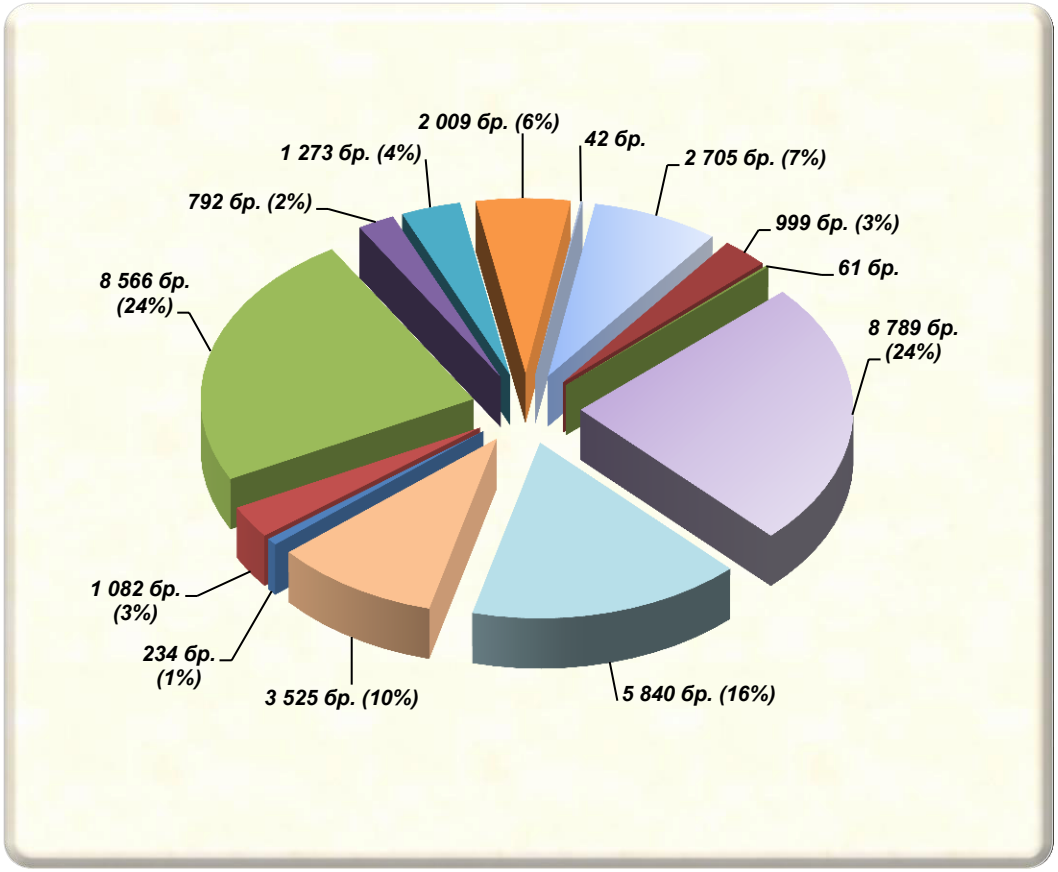

№	Свършени дела	брой
1	Граждански дела I инстанция	2 705
2	Частни граж.дела I инстанция без ЖБ	999
3	Жалби за бавност (ЖБ)	61
4	Въззивни граждански дела	8 789
5	Частни граж.дела II инстанция	5 840
6	Търговски дела	3 525
7	Фирмени дела	234
8	НОХ дела	1 082
9	Частни наказателни дела I инстанция	8 566
10	Частни наказателни дела - разпити	792
11	Въззивни наказателни дела	1 273
12	Частни наказателни дела II инстанция	2 009
13	Административно наказателни дела	42
ОБЩО		**35 917**

Приложение № 55

Окръжни съдилища
НАТОВАРЕНОСТ ПО ЩАТ на съдиите
за I полугодие на 2020 година

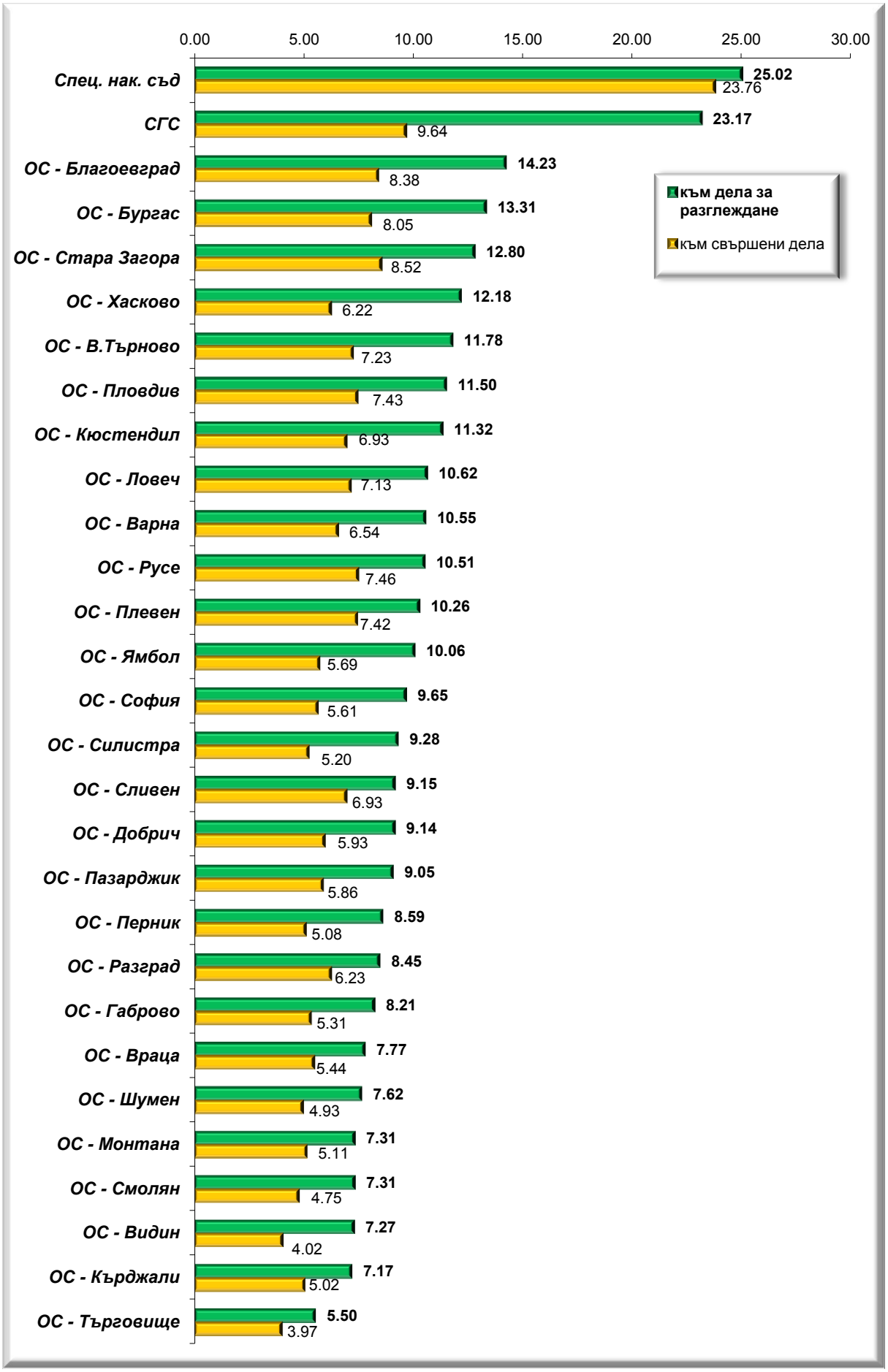

Приложение № 56

Окръжни съдилища
ДЕЙСТВИТЕЛНА НАТОВАРЕНОСТ на съдиите
за I полугодие на 2020 година

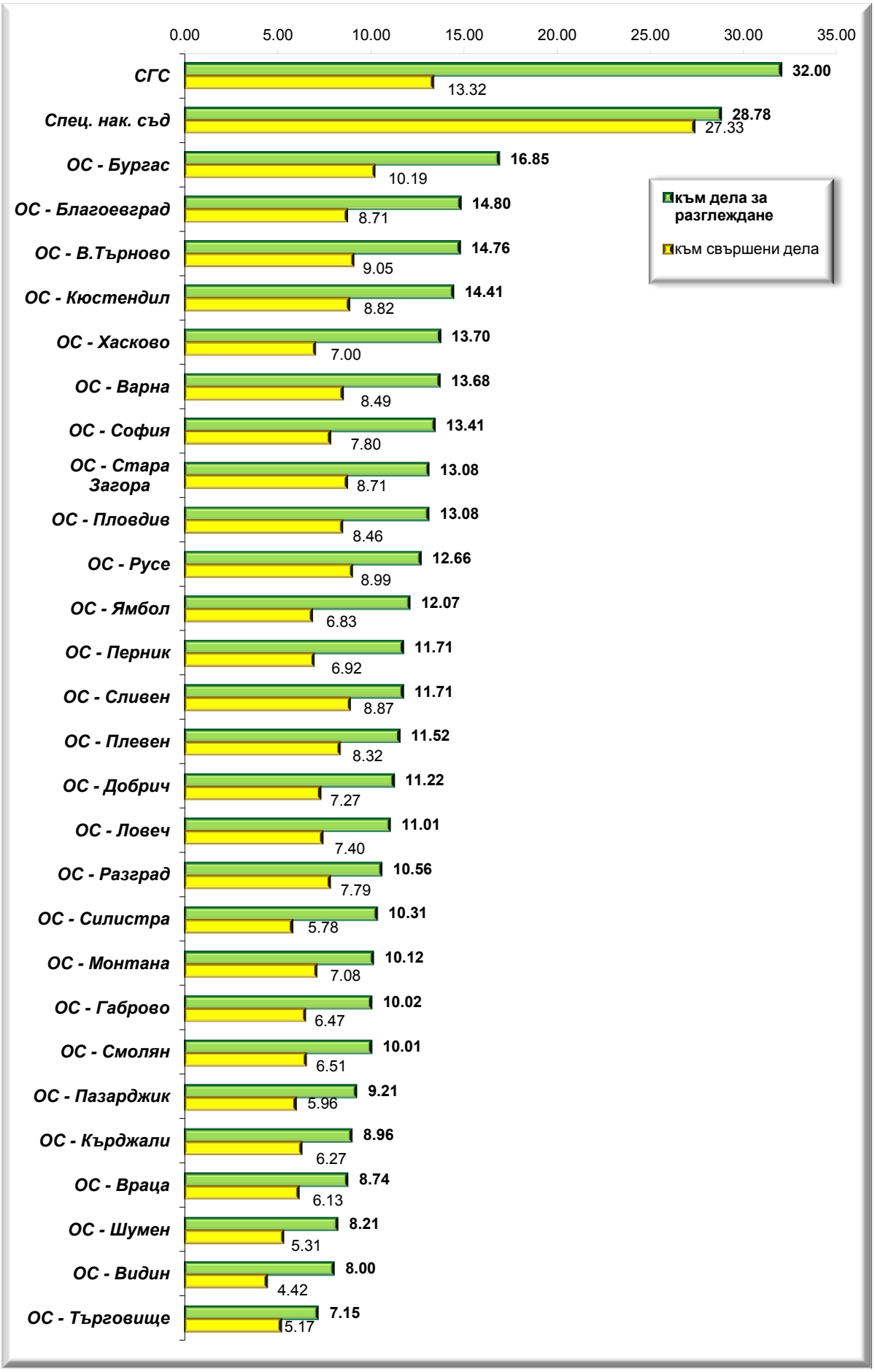

Приложение № 57

ОТЧЕТ по гражданските и търговските дела I инстанция на Окръжните съдилища за I полугодие на 2020 година

ВИД НА ГРАЖДАНСКИЯ СПОР	шифър на реда	останали несвършени дела в началото на отчетния период	новообразувани	получени по подсъдност	върнати дела за ново разглеждане под нов номер	продължени под същия номер	Общо постъпили дела през отчетния период /к 2+3+4+5/	Дела за разглеждане /кол.1+6/	СВЪРШЕНИ ДЕЛА								останали несвършени в края на отчетния период	обжалвани дела
									Общо (к11+12+13+14+15)	в т.ч.:		от общо свършени дела:			Прекратени			
										до 3 мес.	от 3 до 6 мес.	искът уважен изцяло	искът уважен частично	искът отхвърлен	по спогодба	по други причини		
а	б	1	2	3	4	5	6	7	8	9	10	11	12	13	14	15	16	17
Искове по СК и ЗЛС	0100-1	635	855	15	0	5	**875**	**1510**	**795**	561	173	571	19	33	1	171	**715**	54
в.т.ч.Искове по СК - за произход	0106-1	191	164	4	0	2	**170**	**361**	**149**	84	45	102	4	5	0	38	**212**	17
Искове по СК - допускане на осиновяване	0107-1	40	224	0	0	0	**224**	**264**	**210**	200	9	196	1	1	0	12	**54**	2
Искове по СК - информация за осиновяване	0117-1	9	12	1	0	1	**14**	**23**	**10**	7	1	4	0	0	0	6	**13**	2
Искове по СК - допускане на международно осиновяване	0108-1	9	63	0	0	0	**63**	**72**	**64**	52	12	63	0	0	0	1	**8**	0
Искове по СК - прекратяване на осиновяване, вкл. международно осиновяване	0109-1	21	17	0	0	1	**18**	**39**	**12**	7	3	7	0	1	0	4	**27**	5
Иск за връщане на дете – Хагска конвенция /***само СГС***/	0113-1	11	10	0	0	1	**11**	**22**	**8**	1	3	1	0	6	0	1	**14**	5
Иск за признаване на чуждестранно решение и за допускане на изпълнението на чуждестранно решение /***само СГС***/	0114-1	38	14	1	0	0	**15**	**53**	**15**	5	5	5	0	3	0	7	**38**	6
Облигационни искове	0200-1	3595	1070	144	5	116	**1335**	**4930**	**1102**	293	233	179	242	197	24	460	**3828**	671
в.т.ч. Облигационни искове между съсобственици	0201-1	31	6	0	0	0	**6**	**37**	**7**	1	1	0	1	2	0	4	**30**	4
Облигационни искове от/срещу владелец	0202-1	35	8	1	0	0	**9**	**44**	**12**	5	2	0	1	2	0	9	**32**	7
Искове по ЗОДОВ	0204-1	430	155	17	1	11	**184**	**614**	**183**	51	41	8	77	25	0	73	**431**	121
Искове за обезщетение от неприлагане на право на ЕС	0219-1	102	22	1	0	4	**27**	**129**	**24**	8	7	4	2	5	0	13	**105**	17
Вещни искове	0300-1	589	133	42	1	11	**187**	**776**	**161**	56	33	42	7	30	0	82	**615**	111
Колективни искове	0400-1	13	0	0	0	0	**0**	**13**	**5**	1	1	0	2	0	0	3	**8**	3
Установителни искове	0600-1	656	204	54	1	9	**268**	**924**	**239**	68	84	67	30	39	8	95	**685**	121
Обезпечения	0900-1	14	935	58	0	3	**996**	**1010**	**995**	994	2	459	82	351	0	103	**15**	278
Частни производства	1000-1	58	218	13	0	0	**231**	**289**	**218**	216	2	126	2	56	0	34	**71**	10
в.т.ч. Молба за издаване на европейска заповед за плащане и на молба за издаване изпълнителен лист по Регламент /ЕО/ № 1896/2006 г.	1008-1	45	125	5	0	0	**130**	**175**	**121**	120	2	90	0	22	0	9	**54**	4
Молба за издаване на изпълнителен лист и на молба за допущане изпълнението на съд.решение или друг акт постановен в ДЧ на ЕС по Регламент /ЕО/ № 4/2009 г.	1009-1	3	7	1	0	0	**8**	**11**	**6**	6	0	3	0	3	0	0	**5**	2
Молба за събиране на доказателства съгласно	1010-1	3	8	1	0	0	**9**	**12**	**11**	10	1	0	0	0	0	11	**1**	0
Молба за издаване на удостоверение; молба за издаване на изпълнителен лист въз основа на европейско изпълнително основание по Регламент /ЕО/ № 805/2004 г.	1011-1	0	3	0	0	0	**3**	**3**	**3**	3	0	1	0	1	0	1	**0**	0

ВИД НА ГРАЖДАНСКИЯ СПОР	шифър на реда	останали несвършени дела в началото на отчетния период	новообразувани	получени по подсъдност	върнати дела за ново разглеждане под нов номер	продължени под същия номер	Общо постъпили дела през отчетния период /к 2+3+4+5/	Дела за разглеждане /кол.1+6/	СВЪРШЕНИ ДЕЛА								останали несвършени в края на отчетния период	обжалвани дела
									Общо (к11+12+13+14+15)	в т.ч.:		от общо свършени дела:			Прекратени			
										до 3 мес.	от 3 до 6 мес.	искът уважен изцяло	искът уважен частично	искът отхвърлен	по спогодба	по други причини		
а	б	1	2	3	4	5	6	7	8	9	10	11	12	13	14	15	16	17
Молба за признаване или отказ признаване решението по чл. 623 ГПК (Р-2201/2001г.,Р-44/2001) и за допускане изпълнението на съдебно решение или *друг акт постановен в ДЧ съгласно Регламент /ЕО/ № 1215/2012 г. по чл. 623, ал. 1 ГПК;*	1012-1	4	4	0	0	0	**4**	**8**	**3**	2	0	2	0	1	0	0	**5**	2
Други граждански дела	1300-1	93	36	3	0	8	**47**	**140**	**37**	16	2	6	8	5	0	18	**103**	36
Искове за права или правоотношения, породени или отнасящи се до търговска сделка /обективна и субективна/.	2100-1	4846	1565	121	6	27	**1719**	**6565**	**1744**	473	497	348	658	224	48	466	**4821**	1016
Искове за права или правоотношения,породени или отнасящи се до концесия, обществена поръчка или приватизационен договор	2200-1	86	31	1	0	1	**33**	**119**	**22**	6	4	4	4	4	2	8	**97**	18
Искове за права или правоотношения, породени или отнасящи се до картелни споразумения, решения и съгласувани практики, концентрация на стопанска дейност, нелоялна конкуренция и злоупотреба с монополно или господстващо положение	2300-1	0	5	0	0	0	**5**	**5**	**5**	5	0	4	0	1	0	0	**0**	0
Иск за недействителност на ТД	2400-1	1	0	0	0	0	**0**	**1**	**0**	0	0	0	0	0	0	0	**1**	0
Иск за защита на членствени права на членове на ТД	2500-1	24	5	0	0	3	**8**	**32**	**7**	2	3	0	0	2	0	5	**25**	10
Иск за отмяна на решение на общо събрание на ТД и нищожност при повторност на отменено решение на орган на ТД	2600-1	145	34	1	0	1	**36**	**181**	**48**	21	18	16	4	6	0	22	**133**	19
Иск за установяване допуснато нарушение при преобразуване на ТД	2700-1	0	0	0	0	0	**0**	**0**	**0**	0	0	0	0	0	0	0	**0**	0
Иск за прекратяване на ТД по съдебен ред	2800-1	285	319	1	1	7	**328**	**613**	**256**	180	69	212	1	7	0	36	**357**	39
Иск за обезщетение за вреди, причинени от членове на органи на ТД или други ЮЛ	2900-1	123	11	1	0	4	**16**	**139**	**6**	3	0	0	2	1	0	3	**133**	21
Иск за заплащане на дивидент и равностойността на дружествен дял	21000-1	43	7	1	0	0	**8**	**51**	**18**	4	4	7	7	2	1	1	**33**	4
Производство по несъстоятелност	21100-1	760	634	4	3	12	**653**	**1413**	**457**	185	162	235	15	70	2	135	**956**	197
в.т.ч: Молба за откриване на производство по несъстоятелност	21110-1	403	408	3	1	3	**415**	**818**	**350**	159	129	215	1	31	0	103	**468**	99

ВИД НА ГРАЖДАНСКИЯ СПОР	шифър на реда	останали несвършени дела в началото на отчетния период	новообразувани	получени по подсъдност	върнати дела за ново разглеждане под нов номер	продължени под същия номер	Общо постъпили дела през отчетния период /к 2+3+4+5/	Дела за разглеждане /кол.1+6/	СВЪРШЕНИ ДЕЛА								останали несвършени в края на отчетния период	обжалвани дела
									Общо (к11+12+13+14+15)	в т.ч.:		от общо свършени дела:			Прекратени			
										до 3 мес.	от 3 до 6 мес.	искът уважен изцяло	искът уважен частично	искът отхвърлен	по спогодба	по други причини		
а	б	1	2	3	4	5	6	7	8	9	10	11	12	13	14	15	16	17
Искове за прогласяване /обявяване на нищожност/ недействителност на действия и сделки по отношение на кредиторите на несъстоятелността	21120-1	182	129	1	0	3	**133**	**315**	**47**	9	14	8	10	14	1	14	**268**	59
Иск за установяване съществуване на неприето или несъществуване на прието вземане, възражения по ЗБН	21130-1	175	97	0	2	6	**105**	**280**	**60**	17	19	12	4	25	1	18	**220**	39
Иск за установяване нищожност или недопустимост на вписването, или несъществуване на вписано обстоятелство	21200-1	56	29	1	0	3	**33**	**89**	**34**	14	10	3	4	7	0	20	**55**	21
Обжалване отказ на длъжностното лице по ЗТР за вписване/обявяване	21300-1	215	679	7	0	1	**687**	**902**	**806**	702	74	438	22	269	0	77	**96**	146
Иск за отмяна или изменение на охранителен акт, засягащ права на трети лица, извън исковете по чл. 29 ЗТР	21400-1	5	1	1	0	0	**2**	**7**	**3**	1	1	2	0	0	0	1	**4**	1
Иск за отмяна на решение на общото събрание на сдружение	21500-1	36	18	1	0	2	**21**	**57**	**16**	6	5	7	1	1	0	7	**41**	13
Иск за прекратяване по ЮЛНЦ	21600-1	3	5	0	0	0	**5**	**8**	**2**	1	0	1	0	0	0	1	**6**	1
Иск за прекратяване на кооперация по съдебен ред	21700-1	0	3	0	0	0	**3**	**3**	**2**	1	1	0	0	0	0	2	**1**	0
Иск за отмяна на решение на общото събрание на народно читалище или прекратяване на читалището	21800-1	3	1	0	0	0	**1**	**4**	**2**	1	1	0	0	0	0	2	**2**	0
Иск за прекратяване на читалище по съдебен ред	21900-1	0	0	0	0	0	**0**	**0**	**0**	0	0	0	0	0	0	0	**0**	0
Иск за разпускане на политическа партия	22000-1	2	0	0	0	0	**0**	**2**	**0**	0	0	0	0	0	0	0	**2**	0
Искове по спорове за интелектуална собственост	22100-1	123	54	1	0	0	**55**	**178**	**47**	10	14	13	6	11	1	16	**131**	20
Регистрация на сдружение, фондация, читалище	22200-1	66	0	0	0	44	**44**	**110**	**92**	92	0	77	0	0	0	15	**18**	0
Регистрация на ЖСК	22300-1	5	0	0	0	4	**4**	**9**	**8**	8	0	7	0	0	0	1	**1**	0
Регистрации на адвокатско дружество	22400-1	14	23	0	0	52	**75**	**89**	**78**	78	0	76	0	1	0	1	**11**	4
Регистрация на пенсионен фонд /фондове за допълнително задължително пенсионно осигуряване и фондове за допълнително доброволно пенсионни осигуряване вкл. по професионални схеми/	22500-1	2	0	0	0	16	**16**	**18**	**14**	14	0	13	0	0	0	1	**4**	0

ВИД НА ГРАЖДАНСКИЯ СПОР	шифър на реда	останали несвършени дела в началото на отчетния период	новообразувани	получени по подсъдност	върнати дела за ново разглеждане под нов номер	продължени под същия номер	Общо постъпили дела през отчетния период /к 2+3+4+5/	Дела за разглеждане /кол.1+6/	СВЪРШЕНИ ДЕЛА								останали несвършени в края на отчетния период	обжалвани дела
									Общо (к11+12+13+14+15)	в т.ч.:		от общо свършени дела:						
										до 3 мес.	от 3 до 6 мес.	искът уважен изцяло	искът уважен частично	искът отхвърлен	Прекратени			
															по спогодба	по други причини		
а	б	1	2	3	4	5	6	7	8	9	10	11	12	13	14	15	16	17
Регистрация на религиозни институции и местните им поделения	22600-1	10	9	0	0	13	**22**	**32**	**23**	23	0	20	0	0	0	3	**9**	1
Регистрация и промени на политическа партия	22700-1	5	1	0	0	19	**20**	**25**	**17**	17	0	16	0	0	0	1	**8**	2
Частни търговски дела	22800-1	31	231	13	0	1	**245**	**276**	**239**	226	9	134	11	66	0	28	**37**	55
Други търговски дела	22900-1	52	12	1	0	2	**15**	**67**	**22**	10	5	4	3	6	2	7	**45**	14
Други фирмени дела	23000-1	0	3	0	0	0	**3**	**3**	**2**	2	0	2	0	0	0	0	**1**	0
Производство по стабилизация на търговец	24000-1	1	2	0	0	0	**2**	**3**	**2**	2	0	1	0	0	0	1	**1**	0
в.т.ч. Молба за откриване на производство по стабилизация	24100-1	1	2	0	0	0	**2**	**3**	**2**	2	0	1	0	0	0	1	**1**	0
Иск за унощожаване на плана за стабилизация	24200-1	0	0	0	0	0	**0**	**0**	**0**	0	0	0	0	0	0	0	**0**	0
ВСИЧКО / от ш. 0100-1 до ш. 23000-1 вкл. /		**12 595**	**7 133**	**484**	**17**	**364**	**7 998**	**20 593**	**7 524**	**4 292**	**1 407**	**3 090**	**1 130**	**1 389**	**89**	**1 826**	**13 069**	**2 886**

Справка I

		брой
Брой насрочвания на дела в открито заседание		9562
Брой отлагания на дела в открито заседание		5405
В т.ч. в I-во по делото заседание		1515

Справка II

		брой
От несвършените дела /кол.16/ с изтекъл срок от 1 до 3 г.		3860
над 3 до 5 г.		801
над 5 г.		346
От решените дела /кол.10+11+12 / с необявени решения с изтекъл срок над 3м.		374

Справка III- За времетраенето на размяната на книжата

Брой дела	За граждански дела по общия ред				За производства по чл.310 ГПК				За търговски дела			
	1м.	2м.	3м	Над 3м.	1м.	2м.	3м	Над 3м.	1м.	2м.	3м	Над 3м.
3397	384	206	204	1128	7	0	1	0	302	137	155	873
499	0	0	0	0	0	0	0	0	39	36	45	379

Справка IV

		брой
Постановени решения по чл. 235, ал. 5 от ГПК, след проведено открито съдебно заседание		3305

Приложение № 58

О Т Ч Е Т по гражданските дела II инстанция на Окръжните съдилища за I полугодие на 2020 година

ОКРЪЖНИ СЪДИЛИЩА	шифър на реда	несвършени дела в началото на отчетния период	Постъпили дела през отчетния период	**Дела за разглеждане** (к1+ к2)	**Свършени дела по резултати**						**останали несвършени дела в края на отчетния период**	**Определения и разпореждания**			
					Общо свършени дела (к5+к6+к7+к8+к9)	в т.ч.:						останали неразгледани частни жалби в началото на отчетния период	постъпили частни жалби	разгледани частни жалби	**останали неразгледани частни жалби в края на отчетния период**
						решението оставено в сила	решението изменено отчасти	решението изменено изцяло и постановено ново решение	решението обезсилено	прекратяване на делото					
а	*б*	*1*	*2*	*3*	*4*	*5*	*6*	*7*	*8*	*9*	*10*	*11*	*12*	*13*	*14*
СГС	010	6165	2357	**8522**	**2450**	1418	451	175	70	336	**6072**	973	2139	2375	**737**
ОС - София	020	162	166	**328**	**182**	95	32	28	2	25	**146**	33	133	137	**29**
ОС - Благоевград	030	117	459	**576**	**240**	119	30	64	1	26	**336**	56	246	245	**57**
ОС - Бургас	040	333	1115	**1448**	**821**	507	152	96	6	60	**627**	30	342	306	**66**
ОС - Варна	050	435	1249	**1684**	**985**	742	87	55	9	92	**699**	44	437	417	**64**
ОС - Велико Търново	060	226	276	**502**	**322**	217	42	29	5	29	**180**	18	119	103	**34**
ОС - Видин	070	26	137	**163**	**61**	38	9	5	1	8	**102**	6	28	28	**6**
ОС - Враца	080	86	142	**228**	**170**	107	18	19	6	20	**58**	8	88	84	**12**
ОС - Габрово	090	34	119	**153**	**102**	46	8	40	2	6	**51**	8	114	97	**25**
ОС - Кюстендил	100	90	145	**235**	**129**	42	35	7	7	38	**106**	10	128	109	**29**
ОС - Кърджали	110	31	76	**107**	**66**	19	13	16	5	13	**41**	5	25	27	**3**
ОС - Ловеч	120	55	227	**282**	**170**	64	3	58	3	42	**112**	14	98	102	**10**
ОС - Монтана	130	26	93	**119**	**81**	45	12	11	4	9	**38**	8	52	59	**1**
ОС - Пазарджик	140	34	222	**256**	**165**	91	22	26	13	13	**91**	5	142	123	**24**
ОС - Перник	150	118	215	**333**	**200**	101	35	31	10	23	**133**	14	71	71	**14**
ОС - Плевен	160	267	246	**513**	**368**	167	124	45	8	24	**145**	8	157	141	**24**
ОС - Пловдив	170	360	664	**1024**	**635**	395	64	79	13	84	**389**	53	430	404	**79**
ОС - Разград	180	28	58	**86**	**66**	36	7	13	4	6	**20**	7	38	44	**1**
ОС - Русе	190	84	224	**308**	**243**	114	56	26	6	41	**65**	14	181	166	**29**
ОС - Силистра	200	25	150	**175**	**63**	29	11	9	3	11	**112**	4	51	50	**5**
ОС - Сливен	210	25	187	**212**	**148**	94	24	15	0	15	**64**	4	72	73	**3**
ОС - Смолян	220	31	216	**247**	**157**	68	8	12	0	69	**90**	8	51	53	**6**
ОС - Стара Загора	230	126	282	**408**	**264**	164	32	27	0	41	**144**	27	241	232	**36**
ОС - Добрич	240	79	229	**308**	**188**	70	16	20	5	77	**120**	21	143	148	**16**
ОС - Търговище	250	23	67	**90**	**69**	46	15	4	1	3	**21**	2	72	68	**6**
ОС - Хасково	260	82	461	**543**	**185**	56	15	82	1	31	**358**	7	98	88	**17**
ОС - Шумен	270	60	99	**159**	**100**	49	19	15	4	13	**59**	8	59	62	**5**
ОС - Ямбол	280	33	293	**326**	**159**	133	1	11	0	14	**167**	4	28	28	**4**
ОБЩО:		**9 161**	**10 174**	**19 335**	**8 789**	**5 072**	**1 341**	**1 018**	**189**	**1 169**	**10 546**	**1 399**	**5 783**	**5 840**	**1 342**
				к3=к1+к2	к4=к5+к6+к7+к8+к9						к10=к3-к4				к14=к11+к12-к13

СПРАВКА I

а		брой
насрочени дела		**9227**
отложени дела		**1789**
в т.ч. поради отмяна на решението и даване ход по същество		**221**

Справка III

а		брой
Постановени решения по чл. 235, ал. 5 от ГПК, след проведено открито съдебно заседание		**7026**

Приложение № 59

Териториално разпределение на гражданските дела II инстанция по окръжни райони за I полугодие на 2020 година

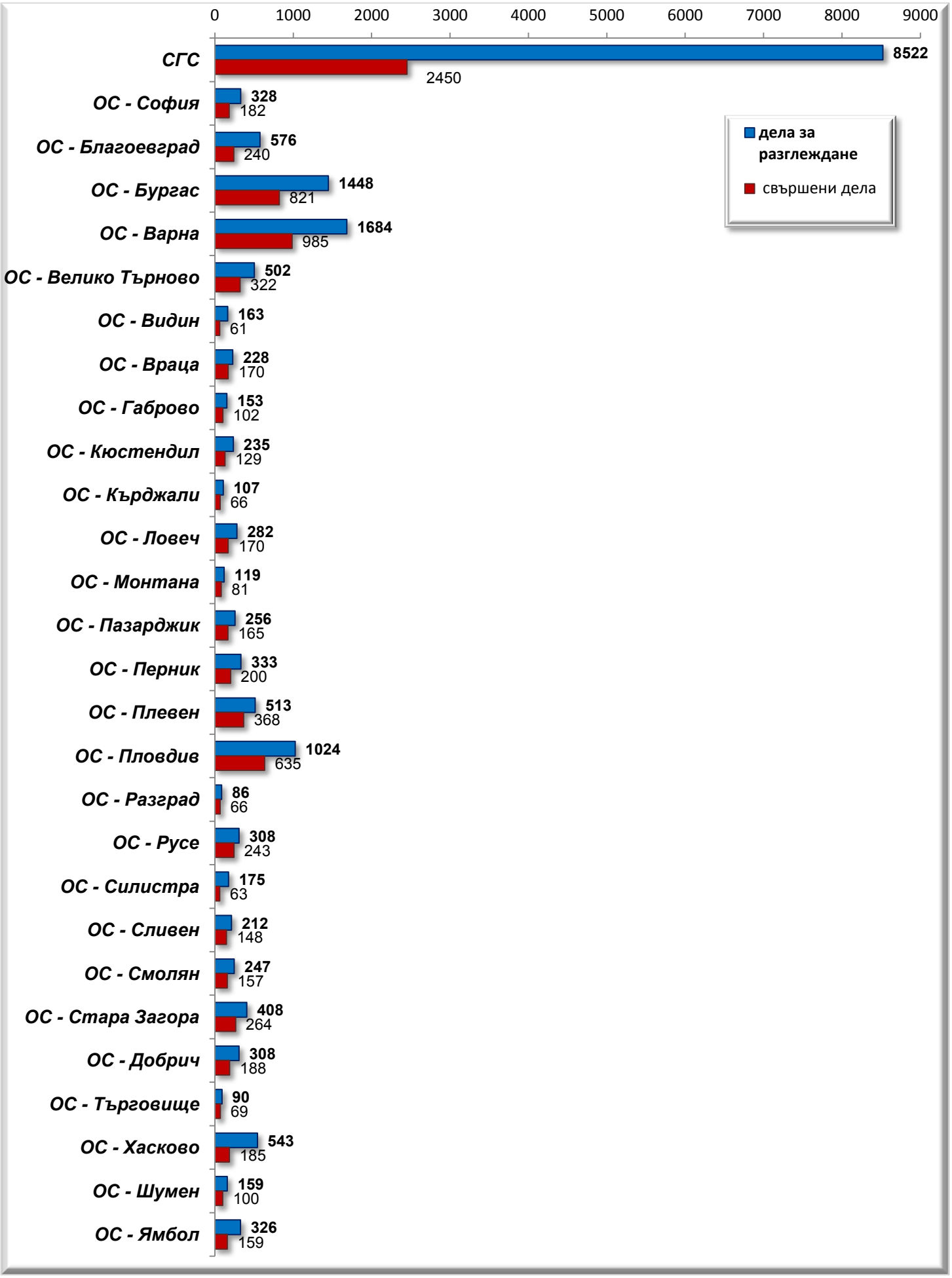

Приложение № 60

О Т Ч Е Т по наказателните дела I инстанция на Окръжните съдилища за I полугодие на 2020 година

Видове престъпления по НК	шифър на реда	СВЕДЕНИЯ ЗА ДЕЛАТА																СВЕДЕНИЯ ЗА ЛИЦАТА											
		Останали несвършени дела в началото на отчетния период	Постъпили дела през отчетния период	В т.ч. повт. внесени и образувани под нов номер след прекр. на съд.пр-во	Продължени дела под същия номер	**Общо постъпили дела през отчетния период (к.2+к.4)**	**Дела за разглеждане (к.1 + к.5)**	в т.ч.:	Свършени дела					**Останали несвършени дела в края на отчетния период**	Обжалвани и протестирани дела	Влезли в сила присъди	в т.ч.:	**Съдени лица**	в т.ч.:	Осъдени лица/к.21+к.23+к.24+к.25+к.26+к.27/									
								възобновени дела	**Общо (кол.9+кол.10)**	решени по същество с присъда	прекрат.и свършени по споразумение	в това число:					оправдателни присъди		оправдани	Всичко	в т.ч.:	лиш. от		на лишаване от свобода над 3 до 10 г.	на лишаване от свобода над 10 до 30 г.	доживотен затвор	доживотен затвор без право на замяна	други наказания	от осъдените лица - брой лица с наложени наказания по чл. 381-384 НПК (споразумения)
												от тях:									непълнолетни	общо	в т.ч.: условно						
												свършени по споразум. чл. 381-384 НПК	свършени до 3 месеца																
а	*б*	*1*	*2*	*3*	*4*	*5*	*6*	*7*	*8*	*9*	*10*	*11*	*12*	*13*	*14*	*15*	*16*	*17*	*18*	*19*	*20*	*21*	*22*	*23*	*24*	*25*	*26*	*27*	*28*
ПРЕСТЪПЛЕНИЯ ПРОТИВ РЕПУБЛИКАТА	**0100**	**2**	**1**	**0**	**0**	**1**	**3**	**0**	**1**	**1**	**0**	**0**	**0**	**2**	**0**	**1**	**0**	**1**	**0**	**1**	**0**	**0**	**0**	**1**	**0**	**0**	**0**	**0**	**0**
в т.ч. Тероризъм - чл. 108а **(само за СпНС)**	0113	2	0	0	0	0	**2**	0	**1**	1	0	0	0	**1**	0	1	0	1	0	**1**	0	0	0	1	0	0	0	0	0
ПРЕСТЪПЛЕНИЯ ПРОТИВ ЛИЧНОСТТА - Убийства	**0200**	**148**	**71**	**7**	**3**	**74**	**222**	**0**	**66**	**52**	**14**	**0**	**25**	**156**	**72**	**53**	**3**	**72**	**8**	**53**	**2**	**18**	**14**	**7**	**25**	**2**	**1**	**0**	**0**
в т.ч. Убийство по чл. 115 НК	0201	23	6	0	1	7	**30**	0	**8**	7	1	0	2	**22**	9	7	0	7	0	**6**	0	0	0	3	3	0	0	0	0
Квалифицирани състави на убийство - чл. 116, ал. 1 НК	0202	49	27	2	2	29	**78**	0	**27**	24	3	0	10	**51**	28	18	0	31	2	**25**	2	1	1	2	19	2	1	0	0
Убийство на съдия, прокурор, следовател, полицейски орган, разследващ полицай, държавен или частен съдебен изпълнител и помощник - частен съдебен изпълнител, митнически и данъчен служител - чл. 116, ал. 2 НК	0203	0	0	0	0	0	**0**	0	**0**	0	0	0	0	**0**	0	0	0	0	0	**0**	0	0	0	0	0	0	0	0	0
Убийство в състояние на силно раздразнение - чл. 118 НК	0205	2	0	0	0	0	**2**	0	**2**	1	1	0	0	**0**	2	1	1	2	0	**1**	0	0	0	1	0	0	0	0	0
Лишаване от живот при професионална непредпазливост - чл. 123 НК	0210	41	20	4	0	20	**61**	0	**16**	9	7	0	7	**45**	18	11	2	21	2	**10**	0	10	10	0	0	0	0	0	0
Опит за убийство по чл. 115 НК	0214	14	5	0	0	5	**19**	0	**4**	4	0	0	1	**15**	1	4	0	4	0	**4**	0	3	1	1	0	0	0	0	0
Опит за убийство по чл. 116 НК	0215	10	1	0	0	1	**11**	0	**3**	3	0	0	1	**8**	2	2	0	2	0	**2**	0	0	0	0	2	0	0	0	0
Опит за убийство по чл. 118 НК	0216	2	0	0	0	0	**2**	0	**0**	0	0	0	0	**2**	1	0	0	0	0	**0**	0	0	0	0	0	0	0	0	0
ПРЕСТЪПЛЕНИЯ ПРОТИВ ЛИЧНОСТТА - Телесни повреди	**0300**	**7**	**6**	**0**	**0**	**6**	**13**	**0**	**6**	**2**	**4**	**3**	**3**	**7**	**2**	**7**	**0**	**9**	**0**	**8**	**0**	**7**	**6**	**0**	**0**	**0**	**0**	**1**	**2**
в т.ч. Квалифицирани състави на телесна повреда - чл. 131, ал. 1, т. 8 НК **(само за СпНС)**	0305	0	0	0	0	0	**0**	0	**0**	0	0	0	0	**0**	0	0	0	0	0	**0**	0	0	0	0	0	0	0	0	0
Тежка, средна телесна повреда на съдия, прокурор, следовател, лице от състава на МВР, държавен или частен съдебен изпълнител и помощник - частен съдебен изпълнител, митнически и данъчен служител - чл. 131, ал. 2, т. 1 и 2 НК	0306	3	3	0	0	3	**6**	0	**3**	1	2	2	1	**3**	1	5	0	4	0	**4**	0	3	2	0	0	0	0	1	1
ДРУГИ ПРЕСТЪПЛЕНИЯ ПРОТИВ ЛИЧНОСТТА	**0400**	**23**	**24**	**1**	**0**	**24**	**47**	**0**	**27**	**11**	**16**	**10**	**21**	**20**	**22**	**16**	**0**	**40**	**0**	**23**	**0**	**10**	**7**	**11**	**1**	**0**	**0**	**1**	**6**
в.т.ч. Отвличане - чл. 142, ал. 1 НК	0407	2	4	0	0	4	**6**	0	**4**	1	3	13	14	**2**	4	3	0	4	0	**4**	0	4	2	0	0	0	0	0	2
Квалифицирани състави на отвличане - чл. 142, ал. 2 НК	0408	8	7	0	0	7	**15**	0	**8**	1	7	7	6	**7**	3	9	0	15	0	**11**	0	5	5	5	0	0	0	1	4
Отвличане по чл. 142, ал. 3 НК	0409	2	2	0	0	2	**4**	0	**2**	0	2	0	2	**2**	3	0	0	7	0	**0**	0	0	0	0	0	0	0	0	0
Приготовление за отвличане - чл. 142, ал. 5 НК	0410	0	0	0	0	0	**0**	0	**0**	0	0	0	0	**0**	1	1	0	0	0	**0**	0	0	0	0	0	0	0	0	0
Противозаконно лишаване от свобода от длъжностно лице, представител на обществеността в нарушение на службата или функцията му, от охранител, застраховател или лице от състава на МВР, от лице, действащо по поръчение на организирана престъпна група - чл. 142а, ал. 2, предл.второ НК (**само за СпНС)**	0412	0	0	0	0	0	**0**	0	**0**	0	0	0	0	**0**	0	0	0	0	0	**0**	0	0	0	0	0	0	0	0	0
Принуда - чл. 143, ал. 2, предл.второ НК **(само за СпНС)**	0416	0	0	0	0	0	**0**	0	**0**	0	0	0	0	**0**	0	0	0	0	0	**0**	0	0	0	0	0	0	0	0	0
Задържане на заложници - чл. 143а, ал. 3, предл.второ НК **(само за СпНС)**	0418	0	0	0	0	0	**0**	0	**0**	0	0	0	0	**0**	0	0	0	0	0	**0**	0	0	0	0	0	0	0	0	0
Квалфицирани състави на блудство - чл. 149, ал. 5 НК	0425	4	5	0	0	5	**9**	0	**5**	4	1	0	5	**4**	3	2	0	5	0	**3**	0	0	0	3	0	0	0	0	0
Квалифицирани състави на изнасилване - чл. 152, ал. 4 НК	0431	6	4	1	0	4	**10**	0	**7**	4	3	0	3	**3**	7	1	0	8	0	**4**	0	0	0	3	1	0	0	0	0
Склоняване към проституция - чл. 155, ал. 5, т. 1 НК **(само за СпНС)**	0435	0	1	0	0	1	**1**	0	**1**	1	0	1	0	**0**	0	0	0	1	0	**1**	0	1	0	0	0	0	0	0	0

Видове престъпления по НК	шифър на реда	СВЕДЕНИЯ ЗА ДЕЛАТА																СВЕДЕНИЯ ЗА ЛИЦАТА											
		Останали несвършени дела в началото на отчетния период	Постъпили дела през отчетния период	В т.ч. повт. вненсени и образувани под нов номер след прекр. на съд.пр-во	Продължени дела под същия номер	**Общо постъпили дела през отчетния период (к.2+к.4)**	**Дела за разглеждане (к.1 + к.5)**	в т.ч.:	Свършени дела					**Останали несвършени дела в края на отчетния период**	Обжалвани и протестирани дела	Влезли в сила присъди	в т.ч.:	**Съдени лица**	в т.ч.:	Осъдени лица/к.21+к.23+к.24+к.25+к.26+к.27/									
										в това число:											в т.ч.:	лиш. от								
												от тях:											в т.ч.:							
								възобновени дела	**Общо (кол.9+кол.10)**	решени по същество с присъда	прекрат.и свършени по споразумение	свършени по споразум. чл. 381-384 НПК	свършени до 3 месеца				оправдателни присъди		оправдани	Всичко	непълнолетни	общо	условно	на лишаване от свобода над 3 до 10 г.	на лишаване от свобода над 10 до 30 г.	доживотен затвор	доживотен затвор без право на замяна	други наказания	от осъдените лица - брой лица с наложени наказания по чл. 381-384 НПК (споразумения)
а	*б*	*1*	*2*	*3*	*4*	*5*	*6*	*7*	*8*	*9*	*10*	*11*	*12*	*13*	*14*	*15*	*16*	*17*	*18*	*19*	*20*	*21*	*22*	*23*	*24*	*25*	*26*	*27*	*28*
Квалифицирани състави на отвличане с цел предоставяне за развратни действия - чл. 156, ал. 3, т. 1 НК **(само за СпНС)**	0440	0	0	0	0	0	**0**	0	**0**	0	0	0	0	**0**	0	0	0	0	0	**0**	0	0	0	0	0	0	0	0	0
Разпространение на порнографски материали - чл. 159, ал. 5 НК **(само за СпНС)**	0443	0	0	0	0	0	**0**	0	**0**	0	0	0	0	**0**	0	0	0	0	0	**0**	0	0	0	0	0	0	0	0	0
Трафик на хора, представляващ опасен рецидив - чл. 159г, предл.второ НК **(само за СпНС)**	0447	0	0	0	0	0	**0**	0	**0**	0	0	0	0	**0**	0	0	0	0	0	**0**	0	0	0	0	0	0	0	0	0
ПРЕСТЪПЛЕНИЯ ПРОТИВ ПРАВАТА НА ГРАЖДАНИТЕ	**0500**	**1**	**2**	**0**	**0**	**2**	**3**	**0**	**0**	**0**	**0**	**0**	**0**	**3**	**0**	**0**	**0**	**0**	**0**	**0**	**0**	**0**	**0**	**0**	**0**	**0**	**0**	**0**	**0**
в т.ч. Против националното и расовото равенство - чл. 162, ал. 3, предл.първо и ал. 4 НК **(само за СпНС)**	0501	0	0	0	0	0	**0**	0	**0**	0	0	0	0	**0**	0	0	0	0	0	**0**	0	0	0	0	0	0	0	0	0
ПРЕСТЪПЛЕНИЯ ПРОТИВ СОБСТВЕНОСТТА	**0700**	**84**	**117**	**6**	**2**	**119**	**203**	**1**	**97**	**38**	**59**	**48**	**64**	**106**	**44**	**87**	**2**	**145**	**10**	**105**	**3**	**56**	**20**	**38**	**10**	**0**	**0**	**1**	**46**
в т.ч. Квалифицирани състави на кражба - чл. 195, ал. 1, т. 9, предл.второ НК **(само за СпНС)**	0702	0	0	0	0	0	**0**	0	**0**	0	0	0	0	**0**	0	0	0	0	0	**0**	0	0	0	0	0	0	0	0	0
Кражба в особено големи размери, представляваща особено тежък случай - чл. 196а НК	0706	5	2	0	0	2	**7**	0	**4**	2	2	1	2	**3**	1	3	0	8	0	**4**	0	1	0	2	1	0	0	0	1
Квалифицирани състави на грабеж - чл. 199, ал. 1 НК	0709	37	82	2	1	83	**120**	0	**71**	27	44	40	49	**49**	24	67	1	93	4	**80**	3	44	14	32	3	0	0	1	38
Квалифицирани състави на грабеж - чл. 199, ал. 2 НК	0710	6	5	1	0	5	**11**	1	**5**	4	1	0	3	**6**	3	6	0	11	0	**7**	0	0	0	1	6	0	0	0	0
Длъжностно присвояване - чл. 201 НК **(само за СпНС)**	0712	0	2	0	0	2	**2**	0	**0**	0	0	0	0	**2**	0	0	0	0	0	**0**	0	0	0	0	0	0	0	0	0
Длъжностно присвояване, за улесняването на което е извършено и друго престъпление, не по-тежко наказуемо - чл. 202, ал. 1, т. 1 и т. 2 НК **(само за СпНС)**	0713	0	0	0	0	0	**0**	0	**0**	0	0	0	0	**0**	0	0	0	0	0	**0**	0	0	0	0	0	0	0	0	0
Длъжностно присвояване в големи размери - чл. 202, ал. 2 НК **(само за СпНС)**	0714	0	0	0	0	0	**0**	0	**0**	0	0	0	0	**0**	0	0	0	0	0	**0**	0	0	0	0	0	0	0	0	0
Длъжностно присвояване в особено големи размери, представляващо особено тежък случай - чл. 203, ал. 1 НК	0715	17	10	2	1	11	**28**	0	**6**	1	5	1	4	**22**	6	3	0	8	0	**2**	0	1	1	1	0	0	0	0	1
Маловажни случаи на длъжностно присвояване - чл. 204 НК **(само за СпНС)**	0716	0	0	0	0	0	**0**	0	**0**	0	0	0	0	**0**	0	0	0	0	0	**0**	0	0	0	0	0	0	0	0	0
Привилегирован състав на длъжностно присвояване - чл. 205 НК **(само за СпНС)**	0717	0	0	0	0	0	**0**	0	**0**	0	0	0	0	**0**	0	0	0	0	0	**0**	0	0	0	0	0	0	0	0	0
Обсебване в особено големи размери, представляващо особено тежък случай - чл. 206, ал. 4 НК	0720	1	1	0	0	1	**2**	0	**0**	0	0	0	0	**2**	1	0	0	0	0	**0**	0	0	0	0	0	0	0	0	0
Присвояване на съкровище - чл. 208, ал. 5, предл.първо НК **(само за СпНС)**	0722	0	0	0	0	0	**0**	0	**0**	0	0	0	0	**0**	0	0	0	0	0	**0**	0	0	0	0	0	0	0	0	0
Документна измама - чл. 212, ал. 1 и ал. 2 НК **(само за СпНС)**	0726	0	0	0	0	0	**0**	0	**0**	0	0	0	0	**0**	0	0	0	0	0	**0**	0	0	0	0	0	0	0	0	0
Документна измама, при която полученото без правно основание имущество е от фондове на Европейския съюз или предоставено от тях на българската държава - чл. 212, ал. 3 НК **(само за СпНС)**	0727	0	0	0	0	0	**0**	0	**0**	0	0	0	0	**0**	0	0	0	0	0	**0**	0	0	0	0	0	0	0	0	0
Документна измама в големи размери или представляваща опасен рецидив - чл. 212, ал. 4 НК **(само за СпНС)**	0728	0	0	0	0	0	**0**	0	**0**	0	0	0	0	**0**	0	0	0	0	0	**0**	0	0	0	0	0	0	0	0	0

Видове престъпления по НК	шифър на реда	СВЕДЕНИЯ ЗА ДЕЛАТА																СВЕДЕНИЯ ЗА ЛИЦАТА											
		Останали несвършени дела в началото на отчетния период	Постъпили дела през отчетния период	В т.ч. повт. внесени и образувани под нов номер след прекр. на съд.пр-во	Продължени дела под същия номер	**Общо постъпили дела през отчетния период (к.2+к.4)**	**Дела за разглеждане (к.1 + к.5)**	в т.ч.:	Свършени дела					**Останали несвършени дела в края на отчетния период**	Обжалвани и протестирани дела	Влезли в сила присъди	в т.ч.:	**Съдени лица**	в т.ч.:	Осъдени лица/к.21+к.23+к.24+к.25+к.26+к.27/									
										в това число:											в т.ч.:	лиш. от								
												от тях:											в т.ч.:							
								възобновени дела	**Общо (кол.9+кол.10)**	решени по същество с присъда	прекрат.и свършени по споразумение	свършени по споразум. чл. 381-384 НПК	свършени до 3 месеца				оправдателни присъди		оправдани	Всичко	непълнолетни	общо	условно	на лишаване от свобода над 3 до 10 г.	на лишаване от свобода над 10 до 30 г.	доживотен затвор	доживотен затвор без право на замяна	други наказания	от осъдените лица - брой лица с наложени наказания по чл. 381-384 НПК (споразумения)
а	*б*	*1*	*2*	*3*	*4*	*5*	*6*	*7*	*8*	*9*	*10*	*11*	*12*	*13*	*14*	*15*	*16*	*17*	*18*	*19*	*20*	*21*	*22*	*23*	*24*	*25*	*26*	*27*	*28*
Документна измама в особено големи размери - чл. 212, ал. 5 НК	0729	3	3	1	0	3	**6**	0	**0**	0	0	0	0	**6**	2	1	0	1	0	**0**	0	0	0	0	0	0	0	0	0
Измама по чл.212а НК **(само за СпНС)**	0730	0	0	0	0	0	**0**	0	**0**	0	0	0	0	**0**	0	0	0	0	0	**0**	0	0	0	0	0	0	0	0	0
Квалифицирани състави на рекет - чл. 213а, ал. 2, т. 5, предл.второ НК **(само за СпНС)**	0734	1	0	0	0	0	**1**	0	**0**	0	0	0	0	**1**	0	0	0	0	0	**0**	0	0	0	0	0	0	0	0	0
Квалифицирани състави на рекет - чл. 213а, ал. 3 НК	0735	4	3	0	0	3	**7**	0	**2**	1	1	1	1	**5**	1	1	0	13	3	**4**	0	4	3	0	0	0	0	0	0
Квалифицирани състави на рекет - чл.213а, ал. 4 НК	0736	0	0	0	0	0	**0**	0	**0**	0	0	0	0	**0**	0	0	0	0	0	**0**	0	0	0	0	0	0	0	0	0
Квалифицирани състави на изнудване - чл. 214, ал. 2 НК	0738	9	2	0	0	2	**11**	0	**4**	2	2	1	0	**7**	2	0	0	4	2	**4**	0	2	1	2	0	0	0	0	2
ПРЕСТЪПЛЕНИЯ ПРОТИВ СТОПАНСТВОТО	**0800**	**119**	**179**	**12**	**1**	**180**	**299**	**0**	**177**	**51**	**126**	**110**	**124**	**122**	**32**	**151**	**9**	**211**	**12**	**172**	**3**	**149**	**120**	**15**	**1**	**0**	**0**	**7**	**99**
в т.ч. Безстопанственост - чл. 219, ал. 1 и 2 НК	0801	0	3	0	0	3	**3**	0	**1**	0	1	1	1	**2**	0	0	0	1	0	**1**	0	0	0	0	0	0	0	1	1
Умишлена безстопанственост - чл. 219, ал. 3 НК	0802	6	3	0	0	3	**9**	0	**2**	1	1	0	0	**7**	1	1	0	2	1	**0**	0	0	0	0	0	0	0	0	0
Безстопанственост в особено големи размери, представляваща особено тежък случай - чл. 219, ал. 4 НК	0803	7	1	1	0	1	**8**	0	**1**	1	0	0	0	**7**	2	1	1	2	2	**1**	0	0	0	0	0	0	0	1	0
Сключване на неизгодна сделка, в това число и квалифициран състав - чл. 220 НК	0804	5	4	2	0	4	**9**	0	**1**	1	0	0	0	**8**	1	2	1	1	1	**0**	0	0	0	0	0	0	0	0	0
Престъпления против горското стопанство - чл. 235, ал. 4, предл.първо НК **(само за СпНС)**	0817	0	0	0	0	0	**0**	0	**0**	0	0	0	0	**0**	0	0	0	0	0	**0**	0	0	0	0	0	0	0	0	0
Контрабанда на наркотични вещества - чл. 242 ал. 2 НК	0822	8	2	0	0	2	**10**	0	**3**	0	3	2	1	**7**	0	3	0	4	0	**2**	0	2	0	0	0	0	0	0	2
Контрабанда на прекурсори или съоръжения и материали за производство на наркотични вещества - чл. 242 ал. 3 НК	0823	0	1	0	0	1	**1**	0	**0**	0	0	0	0	**1**	0	0	0	1	0	**0**	0	0	0	0	0	0	0	0	0
ПРЕСТЪПЛЕНИЯ ПРОТИВ ФИНАНСОВАТА, ДАНЪЧНАТА И ОСИГУРИТЕЛНАТА СИСТЕМИ	**800А**	**104**	**75**	**15**	**1**	**76**	**180**	**0**	**64**	**42**	**22**	**3**	**25**	**116**	**32**	**30**	**3**	**76**	**5**	**45**	**0**	**37**	**34**	**4**	**0**	**0**	**0**	**4**	**3**
в т.ч. Пране на пари, приготовление и сдружаване - чл. 253, ал. 1 НК; чл. 253а НК	0835	3	1	0	0	1	**4**	0	**2**	2	0	0	0	**2**	0	0	0	3	0	**4**	0	2	2	1	0	0	0	1	0
Квалифицирани състави на пране на пари - чл. 253, ал. 2 - 5 НК	0836	8	4	1	0	4	**12**	0	**2**	1	1	1	1	**10**	2	2	0	2	0	**2**	0	2	1	0	0	0	0	0	1
Нарушаване разпоредбите на Закона за мерките срещу изпирането на пари от длъжностно лице - чл. 253б НК	0837	1	0	0	0	0	**1**	0	**0**	0	0	0	0	**1**	0	0	0	0	0	**0**	0	0	0	0	0	0	0	0	0
Укриване и неплащане на данъчни задължения - чл. 255, чл. 255а, чл. 256, чл. 257 НК	0839	82	66	14	1	67	**149**	0	**55**	35	20	1	22	**94**	29	22	3	63	5	**35**	0	30	28	3	0	0	0	2	1
ПРЕСТЪПЛЕНИЯ ПРОТИВ ДЕЙНОСТТА НА ДЪРЖАВНИТЕ ОРГАНИ И ОБЩЕСТВЕНИТЕ ОРГАНИЗАЦИИ	**0900**	**69**	**101**	**7**	**0**	**101**	**170**	**0**	**103**	**55**	**48**	**38**	**83**	**67**	**28**	**90**	**4**	**132**	**16**	**98**	**1**	**54**	**50**	**0**	**0**	**0**	**0**	**44**	**38**
в т.ч. Незаконно превеждане през граница - чл. 280, ал. 2, т. 5 НК **(само за СпНС)**	0911	0	0	0	0	0	**0**	0	**0**	0	0	0	0	**0**	0	0	0	0	0	**0**	0	0	0	0	0	0	0	0	0
Основен състав на престъпление по служба - чл. 282, ал. 1 НК	0913	5	1	0	0	1	**6**	0	**2**	2	0	0	0	**4**	2	0	0	2	0	**2**	0	1	1	0	0	0	0	1	0
Квалифицирани състави на престъпление по служба - чл. 282, ал. 2 - 5 НК	0914	10	2	1	0	2	**12**	0	**4**	0	4	1	4	**8**	2	3	0	2	0	**1**	0	1	1	0	0	0	0	0	1
Престъпление по служба - чл. 282а НК	0915	1	1	0	0	1	**2**	0	**0**	0	0	0	0	**2**	0	0	0	0	0	**0**	0	0	0	0	0	0	0	0	0
Престъпление по служба - чл. 283 НК	0916	2	0	0	0	0	**2**	0	**1**	1	0	0	0	**1**	1	0	0	5	0	**5**	0	3	3	0	0	0	0	2	0
Престъпление по служба - чл. 283а НК	0917	2	0	0	0	0	**2**	0	**1**	1	0	0	0	**1**	1	3	0	6	6	**0**	0	0	0	0	0	0	0	0	0
Престъпление по служба - чл. 283б НК	0918	0	0	0	0	0	**0**	0	**0**	0	0	0	0	**0**	0	0	0	0	0	**0**	0	0	0	0	0	0	0	0	0
Престъпление по служба - чл. 285 НК **(само за СпНС)**	0921	0	0	0	0	0	**0**	0	**0**	0	0	0	0	**0**	0	0	0	0	0	**0**	0	0	0	0	0	0	0	0	0

Видове престъпления по НК	шифър на реда	СВЕДЕНИЯ ЗА ДЕЛАТА																СВЕДЕНИЯ ЗА ЛИЦАТА											
		Останали несвършени дела в началото на отчетния период	Постъпили дела през отчетния период	В т.ч. повт. внесени и образувани под нов номер след прекр. на съд.пр-во	Продължени дела под същия номер	**Общо постъпили дела през отчетния период (к.2+к.4)**	**Дела за разглеждане (к.1 + к.5)**	в т.ч.:	**Свършени дела**					**Останали несвършени дела в края на отчетния период**	Обжалвани и протестирани дела	Влезли в сила присъди	в т.ч.:	**Съдени лица**	в т.ч.:	**Осъдени лица/к.21+к.23+к.24+к.25+к.26+к.27/**									
									Общо (кол.9+кол.10)	в това число:											в т.ч.:	лиш. от							
										решени по същество с присъда	прекрат.и свършени по споразумение	от тях:					оправдателни присъди		оправдани	Всичко	непълнолетни	общо	в т.ч.: условно	на лишаване от свобода над 3 до 10 г.	на лишаване от свобода над 10 до 30 г.	доживотен затвор	доживотен затвор без право на замяна	други наказания	от осъдените лица - брой лица с наложени наказания по чл. 381-384 НПК (споразумения)
								възобновени дела				свършени по споразум. чл. 381-384 НПК	свършени до 3 месеца																
а	*б*	*1*	*2*	*3*	*4*	*5*	*6*	*7*	*8*	*9*	*10*	*11*	*12*	*13*	*14*	*15*	*16*	*17*	*18*	*19*	*20*	*21*	*22*	*23*	*24*	*25*	*26*	*27*	*28*
Подкуп - чл. 301 НК	0932	1	3	3	0	3	**4**	0	**0**	0	0	0	0	**4**	1	0	0	0	0	**0**	0	0	0	0	0	0	0	0	0
Квалифицирани състави на подуп - чл. 302 НК	0933	6	7	0	0	7	**13**	0	**4**	3	1	0	3	**9**	1	6	1	9	4	**2**	0	1	1	0	0	0	0	1	0
Подкуп в особено големи размери, представляващ особено тежък случай - чл. 302а НК	0934	1	0	0	0	0	**1**	0	**0**	0	0	0	0	**1**	0	0	0	0	0	**0**	0	0	0	0	0	0	0	0	0
Подкуп на длъжностно лице - чл. 304 НК	0935	5	12	1	0	12	**17**	0	**10**	9	1	0	9	**7**	0	11	0	12	0	**9**	0	6	5	0	0	0	0	3	0
Подкуп на длъжностно лице, заемащо отговорно служебно положение, включително съдия, съдебен заседател, прокурор или следовател - чл. 304а НК	0936	15	29	2	0	29	**44**	0	**31**	30	1	0	26	**13**	9	27	1	32	2	**29**	0	21	21	0	0	0	0	8	0
Подкуп от и на чуждо длъжностно лице - чл. 301, ал. 5 и чл. 304, ал. 3 НК	0937	1	0	0	0	0	**1**	0	**1**	1	0	0	0	**0**	0	1	0	1	0	**1**	0	0	0	0	0	0	0	1	0
Подкуп с цел упражняване на влияние - чл. 304б НК	0938	2	0	0	0	0	**2**	0	**1**	1	0	0	0	**1**	0	0	0	1	0	**1**	0	0	0	0	0	0	0	1	0
Подкуп, получен от арбитър или вещо лице - чл. 305 НК	0939	0	0	0	0	0	**0**	0	**0**	0	0	0	0	**0**	0	0	0	0	0	**0**	0	0	0	0	0	0	0	0	0
Посредничество за подкуп - чл. 305а НК	0940	0	0	0	0	0	**0**	0	**0**	0	0	0	0	**0**	0	0	0	0	0	**0**	0	0	0	0	0	0	0	0	0
Провокация за подкуп - чл. 307 НК	0941	0	0	0	0	0	**0**	0	**0**	0	0	0	0	**0**	0	0	0	0	0	**0**	0	0	0	0	0	0	0	0	0
ДОКУМЕНТНИ ПРЕСТЪПЛЕНИЯ - чл. 308 - чл. 319 НК	**1000**	**2**	**2**	**0**	**0**	**2**	**4**	**0**	**2**	**0**	**2**	**2**	**2**	**2**	**0**	**0**	**0**	**2**	**0**	**2**	**0**	**2**	**2**	**0**	**0**	**0**	**0**	**0**	**2**
КОМПЮТЪРНИ ПРЕСТЪПЛЕНИЯ - чл. 319а - чл. 319е НК	**1100**	**0**	**1**	**0**	**0**	**1**	**1**	**0**	**1**	**0**	**1**	**1**	**1**	**0**	**1**	**1**	**0**	**1**	**0**	**1**	**0**	**1**	**1**	**0**	**0**	**0**	**0**	**0**	**1**
ПРЕСТЪПЛЕНИЯ ПРОТИВ РЕДА И ОБЩЕСТВЕНОТО СПОКОЙСТВИЕ	**1200**	**134**	**58**	**12**	**0**	**58**	**192**	**0**	**52**	**14**	**38**	**28**	**31**	**140**	**21**	**0**	**0**	**109**	**17**	**92**	**0**	**68**	**37**	**24**	**0**	**0**	**0**	**0**	**53**
в т.ч. Образуване и ръководене на организирана престъпна група - чл. 321 НК **(само за СпНС)**	1202	111	19	5	0	19	**130**	0	**27**	13	14	7	4	**103**	13	0	0	71	14	**57**	0	33	17	24	0	0	0	0	18
Участие в ръководството на престъпна организация или група - чл. 321а НК **(само за СпНС)**	1203	23	39	7	0	39	**62**	0	**25**	1	24	21	27	**37**	8	0	0	38	3	**35**	0	35	20	0	0	0	0	0	35
ОБЩООПАСНИ ПРЕСТЪПЛЕНИЯ	**1300**	**248**	**522**	**29**	**2**	**524**	**772**	**0**	**486**	**164**	**322**	**275**	**369**	**286**	**122**	**402**	**5**	**545**	**18**	**476**	**5**	**425**	**302**	**34**	**1**	**1**	**0**	**15**	**261**
в т.ч. Квалифицирани състави на палеж и взрив - чл. 330, ал. 2 и 3, чл. 333 НК	1302	8	8	2	0	8	**16**	0	**5**	4	1	0	5	**11**	3	2	1	5	0	**4**	0	3	0	1	0	0	0	0	0
Причиняване на смърт и телесна повреда в транспорта - чл. 342 НК	1311	3	3	0	0	3	**6**	0	**3**	2	1	0	1	**3**	2	1	0	5	0	**3**	0	2	2	1	0	0	0	0	0
Причиняване на смърт по непредпазливост в транспорта - чл.343, ал. 1 б. "в" от НК	1313	70	81	9	0	81	**151**	0	**61**	48	13	0	35	**90**	41	41	0	66	4	**48**	0	45	42	0	0	0	0	3	0
Причиняване на смърт при управление на МПС в квалифицирани случаи - чл. 343, ал. 3, б. "б" и ал. 4 НК	1315	58	52	6	0	52	**110**	0	**65**	60	5	1	33	**45**	35	45	0	69	3	**62**	1	46	40	14	1	0	0	1	1
Противозаконно отнемане на МПС - чл. 346, ал.6, предл.второ НК **(само за СпНС)**	1321	0	0	0	0	0	**0**	0	**0**	0	0	0	0	**0**	0	0	0	0	0	**0**	0	0	0	0	0	0	0	0	0
Основни състави на производство, пренасяне, изготвяне, търговия и др. на наркотични вещества - чл. 354а, ал. 1 и 2 НК	1332	98	362	11	2	364	**462**	0	**340**	45	295	271	286	**122**	41	304	4	386	10	**349**	5	321	213	16	0	1	0	11	257
Склоняване към употреба на наркотични вещества - чл. 354б НК	1334	0	0	0	0	0	**0**	0	**0**	0	0	0	0	**0**	0	0	0	0	0	**0**	0	0	0	0	0	0	0	0	0
Квалифицирани състави на отглеждане на растения с цел производство на наркотични вещества - чл. 354в, ал. 2 - 4 НК **(само за СпНС)**	1336	0	1	0	0	1	**1**	0	**1**	0	1	1	1	**0**	0	0	0	1	0	**1**	0	1	0	0	0	0	0	0	1
Общоопасни престъпления, извършени от чужд гражданин - чл. 356б, ал. 2 НК **(само за СпНС)**	1338	0	0	0	0	0	**0**	0	**0**	0	0	0	0	**0**	0	0	0	0	0	**0**	0	0	0	0	0	0	0	0	0

Видове престъпления по НК	шифър на реда	СВЕДЕНИЯ ЗА ДЕЛАТА																СВЕДЕНИЯ ЗА ЛИЦАТА											
		Останали несвършени дела в началото на отчетния период	Постъпили дела през отчетния период	В т.ч. повт. вненсени и образувани под нов номер след прекр. на съд.пр-во	Продължени дела под същия номер	**Общо постъпили дела през отчетния период (к.2+к.4)**	**Дела за разглеждане (к.1 + к.5)**	в т.ч.:	Свършени дела					**Останали несвършени дела в края на отчетния период**	Обжалвани и протестирани дела	Влезли в сила присъди	в т.ч.:	**Съдени лица**	в т.ч.:	Осъдени лица/к.21+к.23+к.24+к.25+к.26+к.27/									
										в това число:											в т.ч.:	лиш. от								
												от тях:											в т.ч.:							
								възобновени дела	**Общо (кол.9+кол.10)**	решени по същество с присъда	прекрат.и свършени по споразумение	свършени по споразум. чл. 381-384 НПК	свършени до 3 месеца				оправдателни присъди		оправдани	Всичко	непълнолетни	общо	условно	на лишаване от свобода над 3 до 10 г.	на лишаване от свобода над 10 до 30 г.	доживотен затвор	доживотен затвор без право на замяна	други наказания	от осъдените лица - брой лица с наложени наказания по чл. 381-384 НПК (споразумения)
а	*б*	*1*	*2*	*3*	*4*	*5*	*6*	*7*	*8*	*9*	*10*	*11*	*12*	*13*	*14*	*15*	*16*	*17*	*18*	*19*	*20*	*21*	*22*	*23*	*24*	*25*	*26*	*27*	*28*
ПРЕСТЪПЛЕНИЯ ПРОТИВ ОТБРАНИТЕЛНАТА СПОСОБНОСТ НА РЕПУБЛИКАТА	**1400**	**1**	**0**	**0**	**0**	**0**	**1**	**0**	**0**	**0**	**0**	**0**	**0**	**1**	**0**	**0**	**0**	**0**	**0**	**0**	**0**	**0**	**0**	**0**	**0**	**0**	**0**	**0**	**0**
в т.ч. Разгласяване сведения, представляващи държавна тайна - чл. 357 - чл. 360 НК	1401	1	0	0	0	0	**1**	0	**0**	0	0	0	0	**1**	0	0	0	0	0	**0**	0	0	0	0	0	0	0	0	0
ПРЕСТЪПЛЕНИЯ ПРОТИВ МИРА И ЧОВЕЧЕСТВОТО	**1600**	**0**	**0**	**0**	**0**	**0**	**0**	**0**	**0**	**0**	**0**	**0**	**0**	**0**	**0**	**0**	**0**	**0**	**0**	**0**	**0**	**0**	**0**	**0**	**0**	**0**	**0**	**0**	**0**
ОБЩО ДЕЛА НОХ /от ш. 0100 до ш. 1600/	**1699**	**942**	**1159**	**89**	**9**	**1168**	**2110**	**1**	**1082**	**430**	**652**	**518**	**748**	**1028**	**376**	**838**	**26**	**1343**	**86**	**1076**	**14**	**827**	**593**	**134**	**38**	**3**	**1**	**73**	**511**
ЧНД - СЪДЕБНО ПРОИЗВОДСТВО	**2000**	238	2116	6	1	2117	**2355**	4	**2107**	1821	286	0	2011	**248**	323	46	0			**x**									
в т.ч. Производство за определяне на общо наказание по чл. 23-27 НК (кумулации – чл. 306, ал. 1, т. 1 НПК)	2110	31	133	1	0	133	**164**	3	**135**	113	22	0	120	**29**	21	5	0			**x**									
Производство по закона за Европейската заповед за разследване	2250	2	19	0	0	19	**21**	0	**16**	4	12	0	16	**5**	0	0	0			**x**									
Производство по молби за реабилитация	2400	20	56	0	0	56	**76**	0	**52**	35	17	0	44	**24**	5	2	0			**x**									
ЧНД - ОТ ДОСЪДЕБНОТО ПРОИЗВОДСТВО	**3000**	51	7236	0	1	7237	**7288**	0	**7251**	7117	134	0	7241	**37**	697	126	0			**x**									
АДМИНИСТРАТИВНИ ДЕЛА - общо	**4000**	26	22	1	3	25	**51**	0	**42**	36	6	0	32	**9**	12	8	2	**19**	**1**	**10**	**0**	**0**	**0**	**0**	**0**	**0**	**0**	**10**	**0**
Общо наказателни I инстанция дела		**1257**	**10533**	**96**	**14**	**10547**	**11804**	**5**	**10482**	**9404**	**1078**	**518**	**10032**	**1322**	**1408**	**1018**	**28**	**1362**	**87**	**1086**	**14**	**827**	**593**	**134**	**38**	**3**	**1**	**83**	**511**

	брой
Искания за възобновяване (чл. 419 от НПК)	35

СПРАВКА I

	брой
Брой насрочвания на дела от ОХ+ЧХ	4873
В т.ч. общ характер	3355
Брой отлагания на дела от ОХ+ЧХ	2798
В т.ч. общ характер	2450
Изпратени дела за дорасследване от съдия-докл.	35
Изпратени за дорасследване в открито заседание	63
От влезли в сила решени,бр.изпратени за доразсл.	14
Спрени дела	10
Лица осъдени на пробация	58
Кумулации	228

СПРАВКА II

	брой
От несвършените дела /кол.13/ с изтекъл срок от първото образуване на делото	
а/ до 3 месеца	503
б/ от 3 до 6 месеца	212
в/ от 6 месеца до 1 г.	215
г/ над 1 година	388
От решените дела /кол.9/ ненаписани мотиви към присъдата с изтекъл 60-дневен срок	75

СПРАВКА III

СВЪРШЕНИ ДЕЛА ПО НЯКОИ ГЛАВИ ОТ НПК	брой
ГЛ.XXIV Свършени бързи производства	34
ГЛ.XXV Свършени незабавни производства	1
ГЛ.XXVI Свърш. произв. по искане на обвиняемия	4
ГЛ.XXVII Свършени съкратени производства	200

СПРАВКА IV

	брой
Постановени присъди	430
Постановени решения по НАХД	36

Приложение № 61

ОТЧЕТ по наказателните дела II инстанция на ОКРЪЖЕННИТЕ СЪДИЛИЩА за I полугодие на 2020 година

ОКРЪЖНИ СЪДИЛИЩА	шифър на реда	несвършени дела в началото на отчетния период	Постъпили дела през отчетния период	в т.ч.: по жалби	в т.ч.: по протести	Дела за разглеждане (кол.1+ кол.2)	СВЪРШЕНИ ДЕЛА ПО РЕЗУЛТАТИ: Общо свършени дела (от к7 до к17)	в т.ч.: присъдата потвърдена	Присъдата изменена: приложено условно осъждане	Присъдата изменена: отменено условно осъждане	Присъдата изменена: наказанието намалено	Присъдата изменена: наказанието увеличено	Присъдата изменена: с други промени в наказателната част	Присъдата изменена: с промяна в гражданската част	отменена отчасти с връщане за ново разглеждане	Присъдата: с връщане за ново разглеждане	Присъдата: с произнасяне на нова присъда	делото прекратено	останали несвършени дела в края на отчетния период	Частни жалби и протести: неразгледани дела в началото на отчетния период	Частни жалби и протести: постъпили	Частни жалби и протести: разгледани	Частни жалби и протести: останали неразгледани в края на отчетния период
а	*б*	*1*	*2*	*3*	*4*	*5*	*6*	*7*	*8*	*9*	*10*	*11*	*12*	*13*	*14*	*15*	*16*	*17*	*18*	*19*	*20*	*21*	*22*
СГС	010	321	281	195	86	**602**	**325**	148	0	0	12	1	31	15	5	12	18	83	**277**	107	573	597	**83**
ОС - София	020	63	63	48	15	**126**	**65**	41	0	0	3	0	5	2	0	5	4	5	**61**	8	42	44	**6**
ОС - Благоевград	030	62	78	42	34	**140**	**83**	30	0	0	9	3	10	2	0	9	11	9	**57**	13	122	122	**13**
ОС - Бургас	040	44	82	68	14	**126**	**73**	46	0	0	2	0	9	3	0	4	5	4	**53**	15	115	107	**23**
ОС - Варна	050	44	144	122	22	**188**	**131**	81	0	0	3	1	11	2	2	1	14	16	**57**	3	64	61	**6**
ОС - Велико Търново	060	11	22	15	7	**33**	**13**	7	0	0	1	0	2	0	0	0	2	1	**20**	4	87	82	**9**
ОС - Видин	070	10	12	11	1	**22**	**15**	9	0	0	2	0	0	0	1	3	0	0	**7**	1	29	28	**2**
ОС - Враца	080	9	24	19	5	**33**	**25**	17	0	0	0	1	2	0	0	4	1	0	**8**	3	25	26	**2**
ОС - Габрово	090	13	22	16	6	**35**	**23**	13	0	0	1	0	0	1	0	2	6	0	**12**	1	25	18	**8**
ОС - Кюстендил	100	41	53	44	9	**94**	**36**	13	0	1	5	0	8	0	1	3	4	1	**58**	9	41	43	**7**
ОС - Кърджали	110	12	17	15	2	**29**	**22**	9	0	0	1	0	1	1	0	4	2	4	**7**	1	12	13	**0**
ОС - Ловеч	120	8	35	26	9	**43**	**25**	15	0	0	2	0	1	0	0	4	2	1	**18**	1	43	41	**3**
ОС - Монтана	130	19	15	14	1	**34**	**18**	11	0	0	0	0	3	0	0	2	1	1	**16**	7	21	26	**2**
ОС - Пазарджик	140	17	44	40	4	**61**	**41**	22	0	0	0	1	4	2	1	3	3	5	**20**	5	56	57	**4**
ОС - Перник	150	17	20	18	2	**37**	**25**	16	0	0	5	0	0	0	0	1	3	0	**12**	6	19	24	**1**
ОС - Плевен	160	28	48	36	12	**76**	**46**	24	0	1	2	0	3	0	1	8	2	5	**30**	8	107	99	**16**
ОС - Пловдив	170	62	104	98	6	**166**	**78**	47	1	1	1	3	5	1	0	7	3	9	**88**	13	215	202	**26**
ОС - Разград	180	14	28	16	12	**42**	**25**	17	0	0	0	0	0	1	0	1	4	2	**17**	3	27	29	**1**
ОС - Русе	190	18	51	46	6	**69**	**49**	23	0	0	5	2	0	1	1	5	3	9	**20**	4	49	48	**5**
ОС - Силистра	200	6	14	13	1	**20**	**12**	6	0	0	1	0	0	0	0	5	0	0	**8**	1	17	12	**6**
ОС - Сливен	210	10	42	34	8	**52**	**36**	16	0	0	0	1	5	1	0	6	1	6	**16**	7	29	36	**0**
ОС - Смолян	220	4	9	7	3	**13**	**10**	9	0	0	0	0	0	0	1	0	0	0	**3**	0	12	12	**0**
ОС - Стара Загора	230	26	53	45	8	**79**	**45**	27	0	0	0	1	6	1	0	3	4	3	**34**	7	69	67	**9**
ОС - Добрич	240	6	25	21	4	**31**	**18**	13	0	0	0	0	1	0	0	1	1	2	**13**	0	34	29	**5**
ОС - Търговище	250	15	15	12	3	**30**	**23**	18	0	0	1	1	1	0	1	0	0	1	**7**	0	17	17	**0**
ОС - Хасково	260	26	44	36	8	**70**	**34**	7	1	0	5	2	5	0	0	6	3	5	**36**	3	42	44	**1**
ОС - Шумен	270	7	17	13	4	**24**	**11**	8	0	0	0	0	1	0	0	0	2	0	**13**	1	27	24	**4**
ОС - Ямбол	280	14	45	39	6	**59**	**32**	21	0	0	4	0	0	0	0	2	2	3	**27**	3	38	35	**6**
ОБЩО:		**927**	**1 407**	**1 109**	**298**	**2 334**	**1 339**	**714**	**2**	**3**	**65**	**17**	**114**	**33**	**14**	**101**	**101**	**175**	**995**	**234**	**1 957**	**1 943**	**248**

к5=к1+к2 к6=Σ (к7 до к17) к18=к5-к6 к22=к19+к20-к21

СПРАВКА I

а	брой
Насрочвания на дела в ОЗ	**3313**
Отлагания на дела в ОЗ	**904**

СПРАВКА III

а	брой
Постановени присъди и решения	**110**
Постановени решения по НАХД	**104**

Приложение № 62

Териториално разпределение на наказателните дела II инстанция по окръжни райони за I полугодие на 2020 година

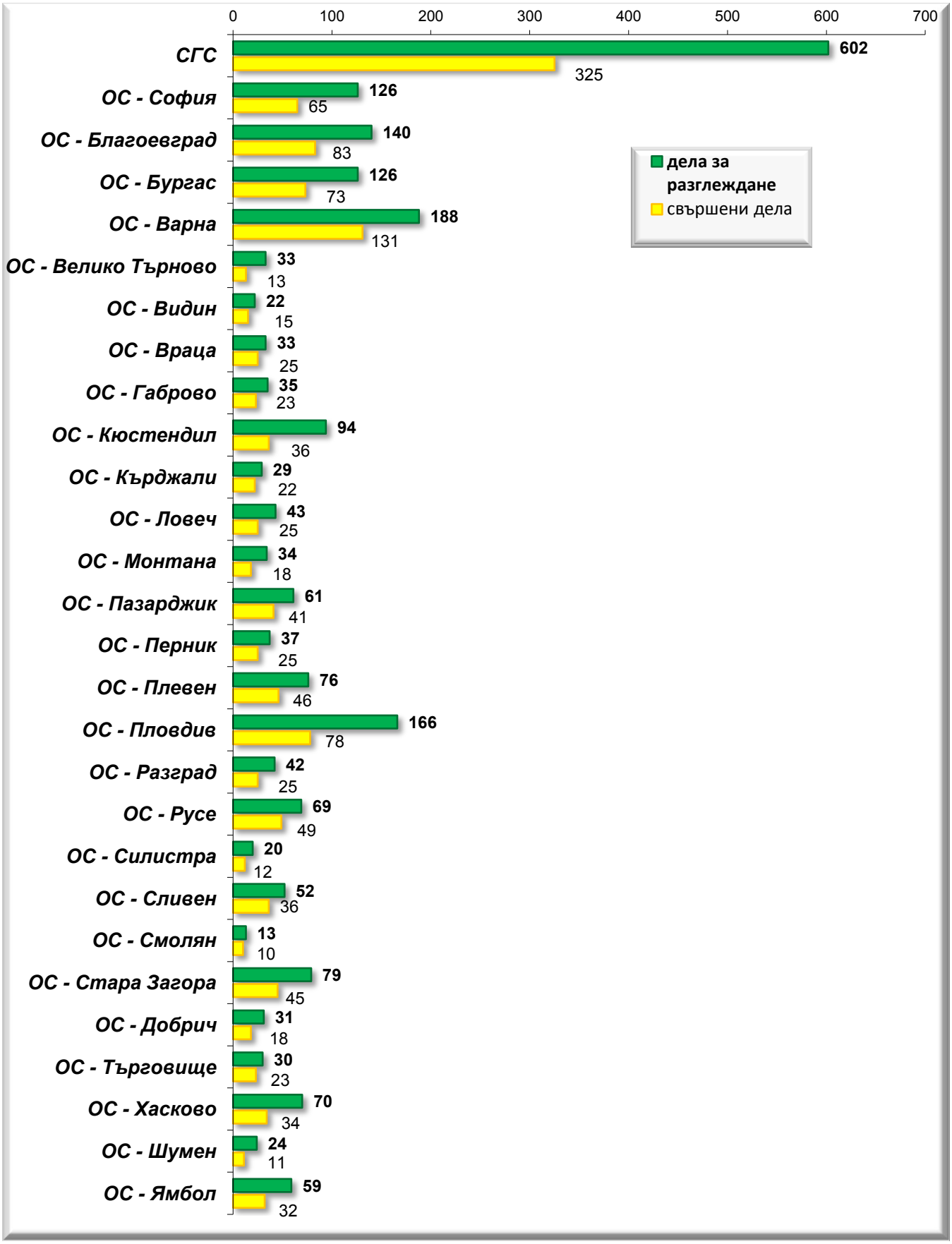

Приложение № 63

Отчет за дейността на Районните съдилища в областните центрове за I полугодие на 2020 година

Видове дела		година	**Висящи в началото на периода**	Постъпили през годината	В т.ч.: Върнати дела за ново разглеждане под нов номер	В т.ч.: Повт. вненсени и образувани под нов номер след прекр. на съд.пр-во (чл. 42, ал. 2 , чл. 249 и чл. 288, т. 1 от НПК)	Продължаващи дела под същия номер	Общо постъпили дела през отчетния период	**Всичко за разглеждане**	Свършени дела: **Всичко**	Свършени дела: В срок до 3 месеца: Брой	Свършени дела: В срок до 3 месеца: %	Със съдебен акт по същество	Прекратени производства: Всичко	Прекратени производства: Споразум. по чл.382 НПК	Прекратени производства: Споразум. по чл.384 НПК или спог. по 234 ГПК	Прекратени производства: Върнати за доразсле дване	Прекратени производства: По други причини	Брой заседания	**Висящи в края на периода**	Обжалвани и протестирани
а		*б*	*1*	*2*	*2а*	*2б*	*3*	*4*	*5*	*6*	*6а*	*6б*	*7*	*8*	*8а*	*8б*	*8в*	*8г*	*9*	*10*	*11*
Граждански дела по общия ред	А	2018	40 076	34 801	34	0	143	34 944	**75 020**	**30 704**	14 536	47%	23 129	7 575	0	628	0	6 947	78 462	44 316	7 074
		2019	49 275	32 191	47	0	166	32 357	**81 632**	**33 477**	14 881	44%	25 300	8 177	0	619	0	7 558	79 629	48 155	7 705
		2020	50 858	23 289	28	0	114	23 403	**74 261**	**26 003**	9 621	37%	19 324	6 679	0	538	43	6 098	68 234	48 258	7 029
Производства по чл.310ГПК	Б	2018	1 283	1 107	1	0	2	1 109	**2 392**	**1 102**	782	71%	745	357	0	174	0	183	3 278	1 290	319
		2019	1 094	1 293	0	0	3	1 296	**2 390**	**1 239**	828	67%	800	439	0	267	0	172	2 746	1 151	234
		2020	1 777	1 238	0	0	12	1 250	**3 027**	**1 465**	939	64%	1 163	302	0	131	1	170	3 305	1 562	793
Админстративни дела по ЗСПЗЗ и ЗВГЗГФ	В	2018	221	170	5	0	5	175	**396**	**158**	80	51%	90	68	0	0	0	68	618	238	63
		2019	226	137	5	0	6	143	**369**	**139**	58	42%	91	48	0	0	0	48	410	230	96
		2020	189	174	6	0	5	179	**368**	**128**	53	41%	75	53	0	0	0	53	302	240	53
Частни граждански дела	Г	2018	1 078	13 133	0	0	8	13 141	**14 219**	**13 061**	12 394	95%	11 698	1 363	0	0	0	1 363	5 476	1 158	228
		2019	771	14 612	0	0	10	14 622	**15 393**	**14 288**	14 035	98%	13 025	1 263	0	10	0	1 253	8 856	1 105	194
		2020	871	11 216	2	0	3	11 219	**12 090**	**11 158**	10 763	96%	10 179	979	0	0	0	979	6 935	932	199
Дела по чл.410 и чл.417 ГПК	Д	2018	5 381	68 879	0	0	17	68 896	**74 277**	**68 093**	68 049	100%	63 512	4 581	0	3	0	4 578	24 111	6 184	1 072
		2019	5 490	61 992	0	0	12	62 004	**67 494**	**60 556**	58 680	97%	56 592	3 964	0	2	0	3 962	22 329	6 938	1 151
		2020	4 722	39 819	0	0	20	39 839	**44 561**	**39 420**	37 470	95%	35 524	3 896	0	5	0	3 891	13 467	5 141	1 388
Други граждански дела	Ж	2018	768	2 801	2	0	2	2 803	**3 571**	**2 465**	2 227	90%	2 106	359	0	29	0	330	3 837	1 106	149
		2019	1 060	1 905	0	0	13	1 918	**2 978**	**2 022**	1 714	85%	1 599	423	0	26	0	397	3 414	956	217
		2020	927	1 438	0	0	6	1 444	**2 371**	**1 351**	974	72%	1 050	301	0	18	0	283	2 619	1 020	108
Общо граждански дела	З	**2018**	**48 807**	**120 891**	**42**	**0**	**177**	**121 068**	**169 875**	**115 583**	**98 068**	**85%**	**101 280**	**14 303**	**0**	**834**	**0**	**13 469**	**115 782**	**54 292**	**8 905**
		2019	**57 916**	**112 130**	**52**	**0**	**210**	**112 340**	**170 256**	**111 721**	**90 196**	**81%**	**97 407**	**14 314**	**0**	**924**	**0**	**13 390**	**117 384**	**58 535**	**9 597**
		2020	**59 344**	**77 174**	**36**	**0**	**160**	**77 334**	**136 678**	**79 525**	**59 820**	**75%**	**67 315**	**12 210**	**0**	**692**	**44**	**11 474**	**94 862**	**57 153**	**9 570**
Наказателни общ характер дела	И	2018	4 243	7 595	37	198	87	7 682	**11 925**	**8 144**	5 861	72%	2 364	5 780	3 102	2 061	289	328	20 583	3 781	1 340
		2019	3 899	6 823	26	168	102	6 925	**10 824**	**7 338**	5 340	73%	2 151	5 187	3 005	1 804	208	170	18 759	3 486	1 174
		2020	3 795	6 307	36	113	18	6 325	**10 120**	**5 899**	4 215	71%	1 651	4 248	2 182	1 572	141	353	16 783	4 221	805
Наказателни частен характер дела	К	2018	781	771	10	7	21	792	**1 573**	**713**	252	35%	297	416	25	37	2	352	2 826	860	254
		2019	905	710	13	5	52	762	**1 667**	**796**	275	35%	303	493	2	37	2	452	2 856	871	269
		2020	878	609	7	5	11	620	**1 498**	**579**	188	32%	233	346	0	18	2	326	2 537	919	207
Дела по чл.78а НК	Л	2018	476	1 118	8	26	16	1 134	**1 610**	**1 210**	968	80%	1 107	103	0	0	36	67	1 928	400	155
		2019	400	1 046	5	11	18	1 064	**1 464**	**1 073**	861	80%	1 002	71	0	0	12	59	1 751	391	157
		2020	445	1 031	9	18	5	1 036	**1 481**	**981**	716	73%	907	74	0	0	21	53	1 902	500	107

Видове дела		година	Висящи в началото на периода	Постъпили през годината	В т.ч.: Върнати дела за ново разглеждане под нов номер	В т.ч.: Повт. вненсени и образувани под нов номер след прекр. на съд.пр-во (чл. 42, ал. 2 , чл. 249 и чл. 288, т. 1 от НПК)	Продължаващи дела под същия номер	Общо постъпили дела през отчетния период	Всичко за разглеждане	Свършени дела: Всичко	Свършени дела: В срок до 3 месеца: Брой	Свършени дела: В срок до 3 месеца: %	Със съдебен акт по същество	Прекратени производства: Всичко	Прекратени производства: Споразум. по чл.382 НПК	Прекратени производства: Споразум. по чл.384 НПК или спог. по 234 ГПК	Прекратени производства: Върнати за доразследване	Прекратени производства: По други причини	Брой заседания	Висящи в края на периода	Обжалвани и протестирани
а		*б*	*1*	*2*	*2а*	*2б*	*3*	*4*	*5*	*6*	*6а*	*6б*	*7*	*8*	*8а*	*8б*	*8в*	*8г*	*9*	*10*	*11*
Частни наказателни дела	М	2018	555	20 002	5	4	22	20 024	**20 579**	**19 953**	19 732	99%	18 776	1 177	0	0	1	1 176	9 051	626	1 379
		2019	681	19 883	6	6	21	19 904	**20 585**	**19 838**	19 646	99%	18 758	1 080	0	0	0	1 080	9 370	747	1 314
		2020	836	16 550	8	7	2	16 552	**17 388**	**15 734**	15 465	98%	14 827	907	0	0	1	906	8 371	1 654	1 055
Частни наказателни дела - разпити	Н	2018	0	1 491	0	1	0	1 491	**1 491**	**1 487**	1 487	100%	1 319	168	0	0	0	168		4	
		2019	1	1 717	0	0	0	1 717	**1 718**	**1 712**	1 712	100%	1 576	136	0	0	0	136		6	
		2020	1	1 167	0	0	0	1 167	**1 168**	**1 141**	1 141	100%	1 039	102	0	0	0	102		27	
Админстративно наказателен характер дела	О	2018	6 944	11 982	107	6	70	12 052	**18 996**	**11 653**	7 181	62%	10 282	1 371	0	0	0	1 371	20 080	7 343	4 638
		2019	8 594	11 532	81	11	118	11 650	**20 244**	**11 797**	7 267	62%	10 424	1 373	24	0	0	1 349	20 434	8 447	5 178
		2020	8 539	9 842	65	0	27	9 869	**18 408**	**9 744**	4 125	42%	8 666	1 078	0	0	6	1 072	19 251	8 664	2 702
Общо наказателни дела	П	**2018**	**12 999**	**42 959**	**167**	**242**	**216**	**43 175**	**56 174**	**43 160**	**35 481**	**82%**	**34 145**	**9 015**	**3 127**	**2 098**	**328**	**3 462**	**54 468**	**13 014**	**7 766**
		2019	**14 480**	**41 711**	**131**	**201**	**311**	**42 022**	**56 502**	**42 554**	**35 101**	**82%**	**34 214**	**8 340**	**3 031**	**1 841**	**222**	**3 246**	**53 170**	**13 948**	**8 092**
		2020	**14 494**	**35 506**	**125**	**143**	**63**	**35 569**	**50 063**	**34 078**	**25 850**	**76%**	**27 323**	**6 755**	**2 182**	**1 590**	**171**	**2 812**	**48 844**	**15 985**	**4 876**
ВСИЧКО ДЕЛА	Р	**2018**	**61 806**	**163 850**	**209**	**242**	**393**	**164 243**	**226 049**	**158 743**	**133 549**	**84%**	**135 425**	**23 318**	**3 127**	**2 932**	**328**	**16 931**	**170 250**	**67 306**	**16 671**
		2019	**72 396**	**153 841**	**183**	**201**	**521**	**154 362**	**226 758**	**154 275**	**125 297**	**81%**	**131 621**	**22 654**	**3 031**	**2 765**	**222**	**16 636**	**170 554**	**72 483**	**17 689**
		2020	**73 838**	**112 680**	**161**	**143**	**223**	**112 903**	**186 741**	**113 603**	**85 670**	**75%**	**94 638**	**18 965**	**2 182**	**2 282**	**215**	**14 286**	**143 706**	**73 138**	**14 446**
Брой съдии по щат **общо**	С	2018							659												
		2019							662												
		2020							670												
Натовареност по щат общо	Т	2018							**57.17**	**40.15**											
		2019							**57.09**	**38.84**											
		2020							**46.45**	**28.26**											
Отработени човекомесеци	Ч	2018							3 441.60												
		2019							3 363.32												
		2020							3 287.21												
Действителна натовареност - ОБЩО	Я	2018							**65.68**	**46.12**											
		2019							**67.42**	**45.87**											
		2020							**56.81**	**34.56**											

Приложение № 64

Граждански дела по общия ред в районните съдилища в областните центрове за I полугодие на 2020 година

Съдилища	Висящи в началото на периода	Постъпили през годината	В т.ч.:		Продължаващи дела под същия номер	Общо постъпили дела през отчетния период	Всичко за разглеждане	Свършени дела			Със съдебен акт по същество	Прекратени производства					Брой заседания	Висящи в края на периода	Обжалвани и протестирани
			Върнати дела за ново разглеждане под нов номер	Повт. внесени и образувани под нов номер след прекр. на съд.пр-во (чл. 42, ал. 2 , чл. 249 и чл. 288, т. 1 от НПК)				Всичко	В срок до 3 месеца			Всичко	Споразум. по чл.382 НПК	Споразум. по чл.384 НПК или спог. по 234 ГПК	Върнати за доразследване	По други причини			
									Брой	%									
СРС	29686	9926				9926	39612	11523	2212	19%	8884	2639		131		2508	27605	28089	2858
РС - Благоевград	603	360	1		6	366	969	316	167	53%	207	109		13		96	815	653	47
РС - Бургас	1280	883	4		10	893	2173	970	499	51%	727	243		14		229	1502	1203	344
РС - Варна	4159	2073	2		21	2094	6253	2610	1095	42%	1969	641		43		598	3924	3643	1220
РС - Велико Търново	375	429				429	804	395	231	58%	309	86		10		76	3029	409	150
РС - Видин	710	249				249	959	433	171	39%	380	53		6		47	649	526	72
РС - Враца	426	339			1	340	766	377	266	71%	254	123		16		107	404	389	76
РС - Габрово	282	225				225	507	237	151	64%	157	80		14		66	1628	270	66
РС - Кюстендил	289	293	4		4	297	586	219	133	61%	155	64		5		59	676	367	70
РС - Кърджали	276	144			1	145	421	251	182	73%	110	141		8		133	242	170	31
РС - Ловеч	237	181	2		3	184	421	188	94	50%	145	43		10		33	488	233	98
РС - Монтана	216	270	0		0	270	486	214	153	71%	170	44		0		44	272	272	50
РС - Пазарджик	696	443	3		3	446	1142	501	245	49%	375	126		21		105	1288	641	137
РС - Перник	1593	737	1		9	746	2339	1117	629	56%	707	410		8		402	531	1222	167
РС - Плевен	673	583	1		4	587	1260	520	341	66%	372	148		26		122	5903	740	134
РС - Пловдив	4160	2451	5		28	2479	6639	2241	843	38%	1549	692		65		627	4314	4398	555
РС - Разград	257	216	1		1	217	474	212	145	68%	158	54		7		47	282	262	26
РС - Русе	491	390	1		9	399	890	352	198	56%	235	117		18		99	604	538	113
РС - Силистра	234	170	0		2	172	406	163	95	58%	112	51		8	43	0	147	243	36
РС - Сливен	686	519	1		1	520	1206	581	339	58%	462	119		23		96	943	625	138
РС - Смолян	239	204				204	443	247	210	85%	210	37		4		33	357	196	70
РС - Стара Загора	875	602				602	1477	646	330	51%	474	172		36		136	584	831	199
РС - Добрич	759	426	2		2	428	1187	440	218	50%	316	124		15		109	6527	747	82
РС - Търговище	290	173	0		0	173	463	211	124	59%	150	61		9		52	319	252	47
РС - Хасково	522	388	0		5	393	915	427	253	59%	321	106		7		99	578	488	112
РС - Шумен	470	314			4	318	788	331	136	41%	199	132		8		124	2236	457	68
РС - Ямбол	374	301				301	675	281	161	57%	217	64		13		51	2387	394	63

Приложение № 65

Производства по чл. 310 ГПК в районните съдилища в областните центрове за I полугодие на 2020 година

Съдилища	Висящи в началото на периода	Постъпили през годината	В т.ч.:		Продължаващи дела под същия номер	Общо постъпили дела през отчетния период	Всичко за разглеждане	Свършени дела			Със съдебен акт по същество	Прекратени производства					Брой заседания	Висящи в края на периода	Обжалвани и протестирани
			Върнати дела за ново разглеждане под нов номер	Повт. внесени и образувани под нов номер след прекр. на съд.пр-во (чл. 42, ал. 2 , чл. 249 и чл. 288, т. 1 от НПК)				Всичко	В срок до 3 месеца			Всичко	Споразум. по чл.382 НПК	Споразум. по чл.384 НПК или спог. по 234 ГПК	Върнати за доразследване	По други причини			
									Брой	%									
СРС	592	339				339	931	184	23	13%	128	56				56	58	747	0
РС - Благоевград	94	52			1	53	147	57	23	40%	50	7		6		1	221	90	21
РС - Бургас	247	188			7	195	442	289	211	73%	272	17		9		8	430	153	456
РС - Варна	49	24				24	73	41	26	63%	32	9		3		6	110	32	3
РС - Велико Търново	14	36				36	50	43	26	60%	20	23		6		17	134	7	5
РС - Видин	26	15				15	41	28	28	100%	28	0					28	13	4
РС - Враца	12	20				20	32	24	17	71%	15	9		7		2	7	8	1
РС - Габрово	62	22				22	84	71	44	62%	67	4		4			332	13	52
РС - Кюстендил	16	22				22	38	20	16	80%	12	8		6		2	45	18	3
РС - Кърджали	14	17				17	31	15	10	67%	8	7		7			19	16	0
РС - Ловеч	11	19			2	21	32	11	9	82%	5	6		1		5	45	21	3
РС - Монтана	9	12				12	21	9	9	100%	8	1		0		1	9	12	4
РС - Пазарджик	23	36				36	59	30	18	60%	15	15		10		5	66	29	8
РС - Перник	17	26				26	43	18	13	72%	11	7		6		1	22	25	3
РС - Плевен	25	57			1	58	83	42	33	79%	23	19		13		6	345	41	10
РС - Пловдив	72	74				74	146	55	32	58%	28	27		12		15	106	91	18
РС - Разград	23	16				16	39	25	22	88%	21	4		1		3	16	14	13
РС - Русе	52	72				72	124	52	36	69%	37	15		11		4	84	72	12
РС - Силистра	93	12				12	105	95	81	85%	92	3		2	1	0	208	10	87
РС - Сливен	53	29				29	82	65	43	66%	52	13		7		6	121	17	34
РС - Смолян	94	28				28	122	118	103	87%	114	4		4			78	4	29
РС - Стара Загора	89	32				32	121	85	56	66%	70	15				15	170	36	11
РС - Добрич	43	25			1	26	69	31	21	68%	17	14		6		8	354	38	10
РС - Търговище	9	16				16	25	16	14	88%	6	10		6		4	14	9	0
РС - Хасково	4	8				8	12	2	2	100%	1	1		0		1	9	10	0
РС - Шумен	24	15				15	39	19	15	79%	14	5		1		4	57	20	2
РС - Ямбол	10	26				26	36	20	8	40%	17	3		3			217	16	4

Приложение № 66

Административни дела по ЗСПЗЗ и ЗВГЗГФ в районните съдилища в областните центрове за I полугодие на 2020 година

Съдилища	Висящи в началото на периода	Постъпили през годината	В т.ч.:		Продължаващи дела под същия номер	Общо постъпили дела през отчетния период	Всичко за разглеждане	Свършени дела			Със съдебен акт по същество	Прекратени производства					Брой заседания	Висящи в края на периода	Обжалвани и протестирани
			Върнати дела за ново разглеждане под нов номер	Повт. внесени и образувани под нов номер след прекр. на съд.пр-во (чл. 42, ал. 2 , чл. 249 и чл. 288, т. 1 от НПК)				Всичко	В срок до 3 месеца			Всичко	Споразум. по чл.382 НПК	Споразум. по чл.384 НПК или спог. по 234 ГПК	Върнати за доразследване	По други причини			
									Брой	%									
СРС	91	28				28	119	28	1	4%	23	5				5	72	91	16
РС - Благоевград	4	5	1			5	9	3	1	33%	1	2				2	9	6	2
РС - Бургас	12	8	0			8	20	12	7	58%	8	4				4	14	8	6
РС - Варна	22	13	1		1	14	36	16	6	38%	9	7				7	37	20	6
РС - Велико Търново	0	3				3	3	3	3	100%	0	3				3	8	0	0
РС - Видин	1	1				1	2	1	1	100%	0	1				1	1	1	
РС - Враца	5					0	5	2	2	100%	2	0					6	3	
РС - Габрово	0					0	0	0	0	0%	0	0						0	
РС - Кюстендил	8	5	3			5	13	9	4	44%	7	2				2	13	4	3
РС - Кърджали	3	2				2	5	2	2	100%	0	2				2	5	3	0
РС - Ловеч	2	1				1	3	2	1	50%	0	2				2	4	1	0
РС - Монтана	3	2				2	5	0	0	0%	0	0				0	0	5	1
РС - Пазарджик	3	5				5	8	5	2	40%	0	5				5	9	3	1
РС - Перник	0	0				0	0	0	0	0%	0	0				0	0	0	0
РС - Плевен	2	5			1	6	8	3	2	67%	1	2				2	21	5	2
РС - Пловдив	8	23			2	25	33	12	7	58%	9	3				3	22	21	5
РС - Разград	1					0	1	1	1	100%	0	1				1	12	0	
РС - Русе	0	0				0	0	0	0	0%	0	0				0	0	0	0
РС - Силистра	1	0				0	1	1	0	0%	1	0				0	0	0	1
РС - Сливен	1	4				4	5	3	2	67%	1	2				2	2	2	1
РС - Смолян	3	8	1			8	11	6	4	67%	3	3				3	6	5	5
РС - Стара Загора	7	15				15	22	9	2	22%	7	2				2	25	13	2
РС - Добрич	0	0				0	0	0	0	0%	0	0				0	0	0	0
РС - Търговище	0	0				0	0	0	0	0%	0	0				0	0	0	0
РС - Хасково	7	42			1	43	50	5	4	80%	0	5				5	8	45	0
РС - Шумен	2	1				1	3	3	1	33%	1	2				2	11	0	
РС - Ямбол	3	3				3	6	2	0	0%	2	0					17	4	2

Приложение № 67

Частни граждански дела в районните съдилища в областните центрове за I полугодие на 2020 година

Съдилища	Висящи в началото на периода	Постъпили през годината	В т.ч.:		Продължаващи дела под същия номер	Общо постъпили дела през отчетния период	Всичко за разглеждане	Свършени дела			Със съдебен акт по същество	Прекратени производства					Брой заседания	Висящи в края на периода	Обжалвани и протестирани
			Върнати дела за ново разглеждане под нов номер	Повт. внесени и образувани под нов номер след прекр. на съд.пр-во (чл. 42, ал. 2 , чл. 249 и чл. 288, т. 1 от НПК)				Всичко	В срок до 3 месеца			Всичко	Споразум. по чл.382 НПК	Споразум. по чл.384 НПК или спог. по 234 ГПК	Върнати за доразследване	По други причини			
									Брой	%									
СРС	268	2526				2526	2794	2487	2406	97%	2389	98				98	2403	307	104
РС - Благоевград	25	152				152	177	159	146	92%	119	40				40	20	18	1
РС - Бургас	46	546			1	547	593	522	497	95%	443	79				79	41	71	12
РС - Варна	89	1320			1	1321	1410	1322	1275	96%	1201	121				121	185	88	21
РС - Велико Търново	20	341	1			341	361	344	329	96%	316	28				28	530	17	0
РС - Видин	31	265				265	296	257	241	94%	220	37				37	257	39	1
РС - Враца	14	197				197	211	196	191	97%	175	21				21	10	15	1
РС - Габрово	7	164				164	171	162	154	95%	149	13				13	260	9	2
РС - Кюстендил	10	288				288	298	291	283	97%	278	13				13	19	7	1
РС - Кърджали	1	85				85	86	84	83	99%	72	12				12	50	2	0
РС - Ловеч	7	127				127	134	129	125	97%	110	19				19	21	5	0
РС - Монтана	4	140				140	144	130	128	98%	123	7				7	9	14	0
РС - Пазарджик	16	306				306	322	304	294	97%	279	25				25	340	18	0
РС - Перник	19	197				197	216	197	177	90%	175	22				22	9	19	4
РС - Плевен	15	369	1			369	384	352	344	98%	312	40				40	651	32	8
РС - Пловдив	87	1303				1303	1390	1334	1290	97%	1207	127				127	121	56	21
РС - Разград	3	114				114	117	112	110	98%	102	10				10		5	2
РС - Русе	35	525			1	526	561	512	494	96%	453	59				59	82	49	0
РС - Силистра	56	159				159	215	193	177	92%	146	47				47	123	22	0
РС - Сливен	14	496				496	510	472	466	99%	462	10				10	27	38	1
РС - Смолян	9	87				87	96	90	90	100%	75	15				15	93	6	
РС - Стара Загора	16	311				311	327	317	312	98%	304	13				13	350	10	13
РС - Добрич	13	289				289	302	283	277	98%	259	24				24	635	19	3
РС - Търговище	3	89				89	92	86	86	100%	82	4				4	10	6	0
РС - Хасково	43	260				260	303	285	267	94%	232	53				53	13	18	1
РС - Шумен	10	189				189	199	185	177	96%	160	25				25	196	14	2
РС - Ямбол	10	371				371	381	353	344	97%	336	17				17	480	28	1

Приложение № 68

Дела по чл. 410 и чл. 417 ГПК в районните съдилища в областните центрове за I полугодие на 2020 година

Съдилища	Висящи в началото на периода	Постъпили през годината	В т.ч.:		Продължаващи дела под същия номер	Общо постъпили дела през отчетния период	**Всичко за разглеждане**	Свършени дела			Със съдебен акт по същество	Прекратени производства					Брой заседания	**Висящи в края на периода**	Обжалвани и протестирани
			Върнати дела за ново разглеждане под нов номер	Повт. внесени и образувани под нов номер след прекр. на съд.пр-во (чл. 42, ал. 2 , чл. 249 и чл. 288, т. 1 от НПК)				**Всичко**	В срок до 3 месеца			Всичко	Споразум. по чл.382 НПК	Споразум. по чл.384 НПК или спог. по 234 ГПК	Върнати за доразследване	По други причини			
									Брой	%									
СРС	4125	15049				15049	19174	15055	13258	88%	13804	1251		5		1246		4119	374
РС - Благоевград	20	529				529	549	512	506	99%	446	66				66		37	13
РС - Бургас	37	1596			8	1604	1641	1546	1528	99%	1354	192				192	0	95	117
РС - Варна	140	3487			1	3488	3628	3475	3447	99%	3126	349				349		153	134
РС - Велико Търново	11	590				590	601	571	568	99%	500	71				71	1279	30	12
РС - Видин	12	436				436	448	403	402	100%	340	63				63	403	45	16
РС - Враца	14	897				897	911	874	866	99%	688	186				186		37	27
РС - Габрово	21	462				462	483	469	466	99%	406	63				63	1254	14	38
РС - Кюстендил	1	418				418	419	412	412	100%	372	40				40		7	69
РС - Кърджали	2	216				216	218	214	214	100%	185	29				29	0	4	4
РС - Ловеч	8	487				487	495	468	468	100%	416	52				52	0	27	24
РС - Монтана	8	787				787	795	764	760	99%	683	81				81	0	31	1
РС - Пазарджик	24	653				653	677	666	663	100%	600	66				66	666	11	30
РС - Перник	0	2182				2182	2182	2182	2182	100%	1903	279				279	0	0	29
РС - Плевен	27	1570				1570	1597	1513	1513	100%	1367	146				146	3414	84	51
РС - Пловдив	136	3736			7	3743	3879	3695	3664	99%	3428	267				267	1	184	139
РС - Разград	4	432				432	436	433	433	100%	387	46				46	24	3	9
РС - Русе	37	1159				1159	1196	1138	1135	100%	1024	114				114	2	58	87
РС - Силистра	27	236				236	263	244	240	98%	204	40				40	0	19	12
РС - Сливен	7	781				781	788	769	749	97%	726	43				43		19	19
РС - Смолян	7	190				190	197	193	193	100%	169	24				24	400	4	6
РС - Стара Загора	16	1144				1144	1160	1124	1120	100%	994	130				130	0	36	84
РС - Добрич	10	649				649	659	624	615	99%	535	89				89	3057	35	24
РС - Търговище	1	343				343	344	344	343	100%	307	37				37	0	0	38
РС - Хасково	8	540			4	544	552	533	528	99%	491	42				42	0	19	17
РС - Шумен	11	567				567	578	550	549	100%	473	77				77	1414	28	11
РС - Ямбол	8	683				683	691	649	648	100%	596	53				53	1553	42	3

Приложение № 69

Други граждански дела в районните съдилища в областните центрове за I полугодие на 2020 година

Съдилища	Висящи в началото на периода	Постъпили през годината	В т.ч.:		Продължаващи дела под същия номер	Общо постъпили дела през отчетния период	**Всичко за разглеждане**	Свършени дела			Със съдебен акт по същество	Прекратени производства					Брой заседания	**Висящи в края на периода**	Обжалвани и протестирани
			Върнати дела за ново разглеждане под нов номер	Повт. внесени и образувани под нов номер след прекр. на съд.пр-во (чл. 42, ал. 2 , чл. 249 и чл. 288, т. 1 от НПК)				**Всичко**	В срок до 3 месеца			Всичко	Споразум. по чл.382 НПК	Споразум. по чл.384 НПК или спог. по 234 ГПК	Върнати за доразследване	По други причини			
									Брой	%									
СРС	5	4				4	9	4	3	75%	3	1				1	4	5	0
РС - Благоевград	1	2				2	3	2	2	100%	2	0					3	1	
РС - Бургас	40	138				138	178	103	81	79%	81	22		3		19	167	75	8
РС - Варна	127	258				258	385	249	181	73%	180	69				69	215	136	20
РС - Велико Търново	0					0	0	0	0	0%	0	0						0	0
РС - Видин	27	62				62	89	46	41	89%	41	5				5	69	43	
РС - Враца	0	6				6	6	4	4	100%	0	4				4		2	
РС - Габрово	0					0	0	0	0	0%	0	0						0	
РС - Кюстендил	0					0	0	0	0	0%	0	0						0	
РС - Кърджали	15	67				67	82	52	40	77%	42	10				10	66	30	0
РС - Ловеч	10	29				29	39	24	19	79%	23	1				1	55	15	1
РС - Монтана	0	2				2	2	1	1	100%	0	1				1	0	1	1
РС - Пазарджик	0	1				1	1	0	0	0%	0	0				0	2	1	0
РС - Перник	0	2				2	2	1	0	0%	1	0				0	4	1	0
РС - Плевен	31	134			1	135	166	115	103	90%	85	30				30	576	51	11
РС - Пловдив	1	1				1	2	2	1	50%	0	2				2		0	1
РС - Разград	9	25				25	34	25	17	68%	22	3				3		9	2
РС - Русе	567	384			4	388	955	457	267	58%	369	88		14		74	749	498	60
РС - Силистра	10	55				55	65	42	36	86%	34	8				8	88	23	0
РС - Сливен	1	1				1	2	0	0	0%	0	0						2	
РС - Смолян	1	1				1	2	1	1	100%	0	1				1	0	1	
РС - Стара Загора	34	75				75	109	64	50	78%	47	17				17	155	45	
РС - Добрич	0	0				0	0	0	0	0%	0	0				0	0	0	0
РС - Търговище	8	48				48	56	38	30	79%	32	6		1		5	48	18	2
РС - Хасково	0	2			1	3	3	1	0	0%	0	1				1	0	2	0
РС - Шумен	20	93				93	113	78	65	83%	58	20				20	180	35	1
РС - Ямбол	20	48				48	68	42	32	76%	30	12				12	238	26	1

Приложение № 70

Общо граждански дела в районните съдилища в областните центрове за I полугодие на 2020 година

Съдилища	Висящи в началото на периода	Постъпили през годината	В т.ч.:		Продължаващи дела под същия номер	Общо постъпили дела през отчетния период	**Всичко за разглеждане**	Свършени дела			Със съдебен акт по същество	Прекратени производства					Брой заседания	**Висящи в края на периода**	Обжалвани и протестирани
			Върнати дела за ново разглеждане под нов номер	Повт. внесени и образувани под нов номер след прекр. на съд.пр-во (чл. 42, ал. 2 , чл. 249 и чл. 288, т. 1 от НПК)				**Всичко**	В срок до 3 месеца			Всичко	Споразум. по чл.382 НПК	Споразум. по чл.384 НПК или спог. по 234 ГПК	Върнати за доразследване	По други причини			
									Брой	%									
СРС	34767	27872	0	0	0	27872	62639	29281	17903	61%	25231	4050	0	136	0	3914	30142	33358	3352
РС - Благоевград	747	1100	2	0	7	1107	1854	1049	845	81%	825	224	0	19	0	205	1068	805	84
РС - Бургас	1662	3359	4	0	26	3385	5047	3442	2823	82%	2885	557	0	26	0	531	2154	1605	943
РС - Варна	4586	7175	3	0	24	7199	11785	7713	6030	78%	6517	1196	0	46	0	1150	4471	4072	1404
РС - Велико Търново	420	1399	1	0	0	1399	1819	1356	1157	85%	1145	211	0	16	0	195	4980	463	167
РС - Видин	807	1028	0	0	0	1028	1835	1168	884	76%	1009	159	0	6	0	153	1407	667	93
РС - Враца	471	1459	0	0	1	1460	1931	1477	1346	91%	1134	343	0	23	0	320	427	454	105
РС - Габрово	372	873	0	0	0	873	1245	939	815	87%	779	160	0	18	0	142	3474	306	158
РС - Кюстендил	324	1026	7	0	4	1030	1354	951	848	89%	824	127	0	11	0	116	753	403	146
РС - Кърджали	311	531	0	0	1	532	843	618	531	86%	417	201	0	15	0	186	382	225	35
РС - Ловеч	275	844	2	0	5	849	1124	822	716	87%	699	123	0	11	0	112	613	302	126
РС - Монтана	240	1213	0	0	0	1213	1453	1118	1051	94%	984	134	0	0	0	134	290	335	57
РС - Пазарджик	762	1444	3	0	3	1447	2209	1506	1222	81%	1269	237	0	31	0	206	2371	703	176
РС - Перник	1629	3144	1	0	9	3153	4782	3515	3001	85%	2797	718	0	14	0	704	566	1267	203
РС - Плевен	773	2718	2	0	7	2725	3498	2545	2336	92%	2160	385	0	39	0	346	10910	953	216
РС - Пловдив	4464	7588	5	0	37	7625	12089	7339	5837	80%	6221	1118	0	77	0	1041	4564	4750	739
РС - Разград	297	803	1	0	1	804	1101	808	728	90%	690	118	0	8	0	110	334	293	52
РС - Русе	1182	2530	1	0	14	2544	3726	2511	2130	85%	2118	393	0	43	0	350	1521	1215	272
РС - Силистра	421	632	0	0	2	634	1055	738	629	85%	589	149	0	10	44	95	566	317	136
РС - Сливен	762	1830	1	0	1	1831	2593	1890	1599	85%	1703	187	0	30	0	157	1093	703	193
РС - Смолян	353	518	1	0	0	518	871	655	601	92%	571	84	0	8	0	76	934	216	110
РС - Стара Загора	1037	2179	0	0	0	2179	3216	2245	1870	83%	1896	349	0	36	0	313	1284	971	309
РС - Добрич	825	1389	2	0	3	1392	2217	1378	1131	82%	1127	251	0	21	0	230	10573	839	119
РС - Търговище	311	669	0	0	0	669	980	695	597	86%	577	118	0	16	0	102	391	285	87
РС - Хасково	584	1240	0	0	11	1251	1835	1253	1054	84%	1045	208	0	7	0	201	608	582	130
РС - Шумен	537	1179	0	0	4	1183	1720	1166	943	81%	905	261	0	9	0	252	4094	554	84
РС - Ямбол	425	1432	0	0	0	1432	1857	1347	1193	89%	1198	149	0	16	0	133	4892	510	74

Приложение № 71

Наказателни общ характер дела в районните съдилища в областните центрове за I полугодие на 2020 година

Съдилища	Висящи в началото на периода	Постъпили през годината	В т.ч.:		Продължаващи дела под същия номер	Общо постъпили дела през отчетния период	Всичко за разглеждане	Свършени дела			Със съдебен акт по същество	Прекратени производства					Брой заседания	Висящи в края на периода	Обжалвани и протестирани
			Върнати дела за ново разглеждане под нов номер	Повт. внесени и образувани под нов номер след прекр. на съд.пр-во (чл. 42, ал. 2 , чл. 249 и чл. 288, т. 1 от НПК)				Всичко	В срок до 3 месеца			Всичко	Споразум. по чл.382 НПК	Споразум. по чл.384 НПК или спог. по 234 ГПК	Върнати за доразследване	По други причини			
									Брой	%									
СРС	1991	977	1			977	2968	1064	376	35%	456	608	281		29	298	4940	1904	200
РС - Благоевград	78	111	2			111	189	118	80	68%	43	75	24	47	3	1	373	71	15
РС - Бургас	133	341	2	3	1	342	475	305	225	74%	81	224	117	97	6	4	592	170	49
РС - Варна	191	519		21	1	520	711	461	354	77%	117	344	120	201	16	7	861	250	71
РС - Велико Търново	42	133			1	134	176	142	125	88%	29	113	86	24	2	1	625	34	10
РС - Видин	72	105			1	106	178	106	80	75%	24	82	82				256	72	10
РС - Враца	31	117		1	2	119	150	109	96	88%	18	91	69	21		1	180	41	11
РС - Габрово	67	106				106	173	112	59	53%	56	56		54		2	285	61	16
РС - Кюстендил	72	129	3	4		129	201	110	70	64%	21	89	50	35		4	411	91	20
РС - Кърджали	22	105	3			105	127	104	89	86%	41	63	39	18	4	2	197	23	11
РС - Ловеч	31	102	1	2		102	133	96	83	86%	19	77	62	12	2	1	229	37	6
РС - Монтана	25	144	1	0	0	144	169	132	114	86%	27	105	59	41	2	3	207	37	11
РС - Пазарджик	78	183	1	6	0	183	261	167	124	74%	52	115	52	60	2	1	489	94	35
РС - Перник	72	112	0	0	0	112	184	96	54	56%	30	66	19	43	0	4	236	88	18
РС - Плевен	83	353	5	16	3	356	439	315	264	84%	61	254	151	83	14	6	1443	124	37
РС - Пловдив	222	797	6	34	3	800	1022	692	595	86%	135	557	179	345	29	4	1333	330	104
РС - Разград	48	155		1	1	156	204	118	78	66%	38	80	21	59			234	86	25
РС - Русе	79	229	4	2	0	229	308	218	166	76%	63	155	50	103	2	0	477	90	27
РС - Силистра	31	89	2	0	1	90	121	81	66	81%	20	61	15	38	3	5	143	40	10
РС - Сливен	93	282	3	2	1	283	376	234	182	78%	61	173	84	85	4		418	142	23
РС - Смолян	11	46				46	57	31	26	84%	10	21	5	16			73	26	1
РС - Стара Загора	99	344		7	3	347	446	331	280	85%	100	231	193	29	9		526	115	36
РС - Добрич	63	207	1	0	0	207	270	177	152	86%	18	159	111	44	2	2	372	93	7
РС - Търговище	13	124	0	1	0	124	137	119	110	92%	19	100	90	7	3	0	168	18	8
РС - Хасково	42	155	1	3	0	155	197	156	130	83%	36	120	86	28	4	2	249	41	9
РС - Шумен	24	144	0	1	0	144	168	135	120	89%	17	118	110	6	1	1	477	33	7
РС - Ямбол	82	198		9		198	280	170	117	69%	59	111	27	76	4	4	989	110	28

Приложение № 72

Наказателни частен характер дела в районите съдилища в областните центрове за I полугодие на 2020 година

Съдилища	Висящи в началото на периода	Постъпили през годината	В т.ч.:		Продължаващи дела под същия номер	Общо постъпили дела през отчетния период	Всичко за разглеждане	Свършени дела			Със съдебен акт по същество	Прекратени производства					Брой заседания	Висящи в края на периода	Обжалвани и протестирани
			Върнати дела за ново разглеждане под нов номер	Повт. внесени и образувани под нов номер след прекр. на съд.пр-во (чл. 42, ал. 2 , чл. 249 и чл. 288, т. 1 от НПК)				Всичко	В срок до 3 месеца			Всичко	Споразум. по чл.382 НПК	Споразум. по чл.384 НПК или спог. по 234 ГПК	Върнати за доразследване	По други причини			
									Брой	%									
СРС	365	188	0			188	553	199	39	20%	83	116			2	114	745	354	42
РС - Благоевград	31	13				13	44	8	0	0%	4	4		1		3	110	36	4
РС - Бургас	34	28	2	1	0	28	62	31	12	39%	14	17	0	0	0	17	97	31	14
РС - Варна	73	41			2	43	116	33	14	42%	14	19				19	173	83	16
РС - Велико Търново	14	9				9	23	12	2	17%	8	4				4	110	11	9
РС - Видин	11	9			1	10	21	4	1	25%	2	2				2	32	17	3
РС - Враца	7	6		2		6	13	7	1	14%	2	5				5	14	6	2
РС - Габрово	6	1				1	7	4	1	25%	1	3		1		2	12	3	1
РС - Кюстендил	9	7				7	16	6	0	0%	5	1				1	29	10	4
РС - Кърджали	2	15				15	17	12	9	75%	1	11		4		7	24	5	2
РС - Ловеч	14	5				5	19	7	4	57%	3	4				4	57	12	2
РС - Монтана	5	9	0	0	0	9	14	8	2	25%	3	5	0	0	0	5	15	6	4
РС - Пазарджик	22	15	1	0	0	15	37	17	6	35%	8	9	0	1	0	8	95	20	9
РС - Перник	18	13	0	0	0	13	31	11	4	36%	5	6	0	0	0	6	17	20	4
РС - Плевен	16	12	1	0	2	14	30	16	8	50%	6	10	0	0	0	10	131	14	7
РС - Пловдив	64	60			3	63	127	46	21	46%	17	29		2		27	183	81	23
РС - Разград	9	7			1	8	17	6	3	50%	1	5		1		4	14	11	3
РС - Русе	22	26	1	0	0	26	48	22	10	45%	12	10	0	0	0	10	72	26	14
РС - Силистра	4	11	2	0	1	12	16	8	7	88%	3	5	0	1	0	4	18	8	6
РС - Сливен	36	33				33	69	38	11	29%	12	26		2		24	110	31	10
РС - Смолян	2	9				9	11	6	6	100%	0	6				6	12	5	1
РС - Стара Загора	28	23		1	1	24	52	22	4	18%	10	12				12	61	30	9
РС - Добрич	38	27	0	0	0	27	65	13	3	23%	4	9	0	0	0	9	109	52	4
РС - Търговище	8	9	0	1	0	9	17	10	6	60%	5	5	0	2	0	3	29	7	3
РС - Хасково	14	15	0	0	0	15	29	14	8	57%	6	8	0	0	0	8	47	15	5
РС - Шумен	13	7	0	0	0	7	20	10	3	30%	2	8	0	0	0	8	90	10	3
РС - Ямбол	13	11				11	24	9	3	33%	2	7		3		4	131	15	3

Приложение № 73

Дела по чл. 78а НК в районните съдилища в областните центрове за I полугодие на 2020 година

Съдилища	Висящи в началото на периода	Постъпили през годината	В т.ч.:		Продължаващи дела под същия номер	Общо постъпили дела през отчетния период	Всичко за разглеждане	Свършени дела			Със съдебен акт по същество	Прекратени производства					Брой заседания	Висящи в края на периода	Обжалвани и протестирани
			Върнати дела за ново разглеждане под нов номер	Повт. внесени и образувани под нов номер след прекр. на съд.пр-во (чл. 42, ал. 2 , чл. 249 и чл. 288, т. 1 от НПК)				Всичко	В срок до 3 месеца			Всичко	Споразум. по чл.382 НПК	Споразум. по чл.384 НПК или спог. по 234 ГПК	Върнати за доразследване	По други причини			
									Брой	%									
СРС	183	148				148	331	170	43	25%	155	15			10	5	444	161	32
РС - Благоевград	7	25				25	32	20	12	60%	19	1			1		40	12	4
РС - Бургас	12	53	0	0	0	53	65	35	28	80%	32	3	0	0	1	2	64	30	5
РС - Варна	23	74		3		74	97	73	60	82%	62	11				11	135	24	9
РС - Велико Търново	6	11				11	17	12	12	100%	12	0					37	5	1
РС - Видин	10	12			1	13	23	15	11	73%	14	1				1	23	8	2
РС - Враца	7	28				28	35	23	19	83%	22	1				1	25	12	1
РС - Габрово	3	10				10	13	6	3	50%	5	1				1	14	7	1
РС - Кюстендил	30	47				47	77	48	36	75%	48	0					127	29	4
РС - Кърджали	9	22	2			22	31	29	27	93%	27	2				2	47	2	2
РС - Ловеч	7	17				17	24	17	12	71%	14	3			1	2	28	7	1
РС - Монтана	3	36	0	1	0	36	39	32	32	100%	32	0	0	0	0	0	37	7	1
РС - Пазарджик	8	31	0	0	0	31	39	27	22	81%	26	1	0	0	1	0	46	12	3
РС - Перник	2	9	0	0	0	9	11	6	4	67%	6	0	0	0	0	0	12	5	1
РС - Плевен	6	53	3	0	0	53	59	46	43	93%	40	6	0	0	0	6	130	13	0
РС - Пловдив	39	121	1	9	2	123	162	110	90	82%	95	15				15	169	52	14
РС - Разград	10	23		1		23	33	23	18	78%	23	0					34	10	5
РС - Русе	22	40	0	1	1	41	63	40	30	75%	39	1	0	0	1	0	62	23	8
РС - Силистра	2	12	0	0	0	12	14	12	12	100%	11	1	0	0	0	1	12	2	0
РС - Сливен	13	62		1	1	63	76	57	48	84%	56	1				1	73	19	6
РС - Смолян	4	7				7	11	6	6	100%	6	0					8	5	1
РС - Стара Загора	5	26		1		26	31	27	22	81%	27	0					22	4	1
РС - Добрич	12	34	0	0	0	34	46	35	28	80%	32	3	0	0	1	2	57	11	2
РС - Търговище	4	33	3	0	0	33	37	28	27	96%	26	2	0	0	1	1	45	9	0
РС - Хасково	7	35	0	0	0	35	42	32	26	81%	30	2	0	0	1	1	44	10	1
РС - Шумен	5	41	0	0	0	41	46	34	28	82%	33	1	0	0	1	0	109	12	1
РС - Ямбол	6	21		1		21	27	18	17	94%	15	3			2	1	58	9	1

Приложение № 74

Частни наказателни дела в районните съдилища в областните центрове за I полугодие на 2020 година

Съдилища	Висящи в началото на периода	Постъпили през годината	В т.ч.:		Продължаващи дела под същия номер	Общо постъпили дела през отчетния период	Всичко за разглеждане	Свършени дела			Със съдебен акт по същество	Прекратени производства					Брой заседания	Висящи в края на периода	Обжалвани и протестирани
			Върнати дела за ново разглеждане под нов номер	Повт. внесени и образувани под нов номер след прекр. на съд.пр-во (чл. 42, ал. 2 , чл. 249 и чл. 288, т. 1 от НПК)				Всичко	В срок до 3 месеца			Всичко	Споразум. по чл.382 НПК	Споразум. по чл.384 НПК или спог. по 234 ГПК	Върнати за доразследване	По други причини			
									Брой	%									
СРС	425	4219	3			4219	4644	3438	3304	96%	3248	190				190	1913	1206	376
РС - Благоевград	14	506	1			506	520	503	495	98%	485	18				18	130	17	34
РС - Бургас	50	1208	1	0	0	1208	1258	1207	1189	99%	1127	80				80	376	51	54
РС - Варна	40	1033		1		1033	1073	1022	1006	98%	789	233				233	420	51	81
РС - Велико Търново	23	469				469	492	486	484	100%	469	17				17	617	6	19
РС - Видин	10	436				436	446	432	429	99%	421	11				11	127	14	21
РС - Враца	11	244		2		244	255	239	236	99%	222	17				17	160	16	20
РС - Габрово	6	355				355	361	349	349	100%	343	6				6	84	12	17
РС - Кюстендил	11	473			1	474	485	470	466	99%	454	16				16	129	15	14
РС - Кърджали	8	368				368	376	371	370	100%	350	21				21	119	5	9
РС - Ловеч	9	266				266	275	266	264	99%	258	8				8	106	9	15
РС - Монтана	6	500	0	1	0	500	506	498	497	100%	480	18				18	59	8	6
РС - Пазарджик	6	378				378	384	376	372	99%	360	16			1	15	76	8	26
РС - Перник	13	564	0	1	0	564	577	560	557	99%	552	8				8	143	17	11
РС - Плевен	15	475	2	0	0	475	490	464	454	98%	430	34				34	835	26	67
РС - Пловдив	48	1688				1688	1736	1699	1682	99%	1612	87				87	149	37	126
РС - Разград	6	105				105	111	106	105	99%	96	10				10	32	5	11
РС - Русе	16	355	1	0	0	355	371	359	354	99%	348	11				11	177	12	29
РС - Силистра	9	181				181	190	185	184	99%	176	9				9	106	5	9
РС - Сливен	30	181				181	211	187	178	95%	163	24				24	130	24	12
РС - Смолян	2	130		1		130	132	129	129	100%	123	6				6	121	3	4
РС - Стара Загора	31	832		1	1	833	864	826	815	99%	804	22				22	851	38	31
РС - Добрич	14	305				305	319	290	286	99%	278	12				12	178	29	14
РС - Търговище	3	229				229	232	227	227	100%	221	6				6	31	5	9
РС - Хасково	12	202				202	214	202	198	98%	190	12				12	93	12	9
РС - Шумен	9	644				644	653	650	647	100%	643	7				7	851	3	9
РС - Ямбол	9	204				204	213	193	188	97%	185	8				8	358	20	22

Приложение № 75

Частни наказателни дела - разпити в районните съдилища в областните центрове за I полугодие на 2020 година

Съдилища	Висящи в началото на периода	Постъпили през годината	В т.ч.:		Продължаващи дела под същия номер	Общо постъпили дела през отчетния период	Всичко за разглеждане	Свършени дела			Със съдебен акт по същество	Прекратени производства					Брой заседания	Висящи в края на периода	Обжалвани и протестирани
			Върнати дела за ново разглеждане под нов номер	Повт. внесени и образувани под нов номер след прекр. на съд.пр-во (чл. 42, ал. 2 , чл. 249 и чл. 288, т. 1 от НПК)				Всичко	В срок до 3 месеца			Всичко	Споразум. по чл.382 НПК	Споразум. по чл.384 НПК или спог. по 234 ГПК	Върнати за доразследване	По други причини			
									Брой	%									
СРС		225				225	225	214	214	100%	214	0				0	x	11	x
РС - Благоевград		36				36	36	31	31	100%	31	0					x	5	x
РС - Бургас	0	87				87	87	87	87	100%	84	3				3	x	0	x
РС - Варна		18				18	18	18	18	100%		18				18	x	0	x
РС - Велико Търново		37				37	37	37	37	100%	37	0					x	0	x
РС - Видин		25				25	25	25	25	100%	25	0					x	0	x
РС - Враца		55				55	55	55	55	100%	55	0					x	0	x
РС - Габрово		38				38	38	38	38	100%		38				38	x	0	x
РС - Кюстендил		20				20	20	20	20	100%	19	1				1	x	0	x
РС - Кърджали	0	63				63	63	60	60	100%	58	2				2	x	3	x
РС - Ловеч		14				14	14	14	14	100%	14	0					x	0	x
РС - Монтана	0	15				15	15	15	15	100%	13	2				2	x	0	x
РС - Пазарджик	0	15				15	15	15	15	100%	15	0				0	x	0	x
РС - Перник	0	32				32	32	32	32	100%	27	5				5	x	0	x
РС - Плевен	0	41				41	41	41	41	100%	41	0				0	x	0	x
РС - Пловдив		87				87	87	87	87	100%	85	2				2	x	0	x
РС - Разград		22				22	22	22	22	100%	22	0					x	0	x
РС - Русе	0	21				21	21	19	19	100%	0	19				19	x	2	x
РС - Силистра	0	7				7	7	7	7	100%	7	0				0	x	0	x
РС - Сливен	1	6				6	7	7	7	100%	5	2				2	x	0	x
РС - Смолян		43				43	43	43	43	100%	43	0					x	0	x
РС - Стара Загора	0	48				48	48	48	48	100%	48	0					x	0	x
РС - Добрич	0	38				38	38	38	38	100%	37	1				1	x	0	x
РС - Търговище	0	5				5	5	5	5	100%	5	0				0	x	0	x
РС - Хасково	0	21				21	21	21	21	100%	21	0				0	x	0	x
РС - Шумен	0	122				122	122	116	116	100%	107	9				9	x	6	x
РС - Ямбол		26				26	26	26	26	100%	26	0					x	0	x

Приложение № 76

Административнонаказателен характер дела в районните съдилища в областните центрове за I полугодие на 2020 година

Съдилища	Висящи в началото на периода	Постъпили през годината	В т.ч.:		Продължаващи дела под същия номер	Общо постъпили дела през отчетния период	**Всичко за разглеждане**	Свършени дела			Със съдебен акт по същество	Прекратени производства					Брой заседания	**Висящи в края на периода**	Обжалвани и протестирани
			Върнати дела за ново разглеждане под нов номер	Повт. внесени и образувани под нов номер след прекр. на съд.пр-во (чл. 42, ал. 2 , чл. 249 и чл. 288, т. 1 от НПК)				**Всичко**	В срок до 3 месеца			Всичко	Споразум. по чл.382 НПК	Споразум. по чл.384 НПК или спог. по 234 ГПК	Върнати за доразследване	По други причини			
									Брой	%									
СРС	4656	2478	3			2478	7134	3311	465	14%	3081	230			5	225	5607	3823	2
РС - Благоевград	131	243	4		2	245	376	186	106	57%	161	25				25	431	190	87
РС - Бургас	403	775	2		9	784	1187	633	403	64%	558	75				75	1037	554	214
РС - Варна	458	837			7	844	1302	814	403	50%	738	76				76	1499	488	404
РС - Велико Търново	155	315				315	470	299	205	69%	244	55				55	1231	171	82
РС - Видин	96	133				133	229	104	59	57%	89	15				15	229	125	69
РС - Враца	93	162				162	255	139	86	62%	106	33			1	32	185	116	57
РС - Габрово	43	101				101	144	76	40	53%	71	5				5	143	68	27
РС - Кюстендил	140	142	7		1	143	283	153	65	42%	135	18				18	388	130	64
РС - Кърджали	62	217	1			217	279	172	121	70%	125	47				47	178	107	51
РС - Ловеч	146	146	3			146	292	117	38	32%	109	8				8	429	175	49
РС - Монтана	39	166	0		0	166	205	110	88	80%	97	13				13	185	95	43
РС - Пазарджик	323	338	4		0	338	661	381	121	32%	347	34				34	862	280	142
РС - Перник	126	289	0		0	289	415	201	113	56%	175	26				26	427	214	107
РС - Плевен	95	334	14		0	334	429	244	165	68%	216	28				28	1220	185	103
РС - Пловдив	575	1074	8		1	1075	1650	1037	585	56%	870	167				167	1461	613	398
РС - Разград	45	85			3	88	133	71	44	62%	65	6				6	88	62	30
РС - Русе	271	403	14		0	403	674	422	224	53%	393	29				29	569	252	233
РС - Силистра	28	112	2		1	113	141	64	48	75%	52	12				12	93	77	33
РС - Сливен	120	229			1	230	350	170	64	38%	144	26				26	292	180	66
РС - Смолян	25	103	1			103	128	67	66	99%	53	14				14	97	61	29
РС - Стара Загора	146	324				324	470	259	169	65%	220	39				39	531	211	133
РС - Добрич	107	91	0		1	92	199	115	31	27%	105	10				10	193	84	42
РС - Търговище	30	141	0		0	141	171	111	95	86%	98	13				13	195	60	34
РС - Хасково	48	204	2		1	205	253	143	103	72%	110	33				33	228	110	51
РС - Шумен	84	202	0		0	202	286	173	108	62%	145	28				28	687	113	82
РС - Ямбол	94	198				198	292	172	110	64%	159	13				13	766	120	70

Приложение № 77

Общо наказателни дела в районните съдилища в областните центрове за I полугодие на 2020 година

Съдилища	Висящи в началото на периода	Постъпили през годината	В т.ч.:		Продължаващи дела под същия номер	Общо постъпили дела през отчетния период	**Всичко за разглеждане**	Свършени дела			Със съдебен акт по същество	Прекратени производства					Брой заседания	**Висящи в края на периода**	Обжалвани и протестирани
			Върнати дела за ново разглеждане под нов номер	Повт. внесени и образувани под нов номер след прекр. на съд.пр-во (чл. 42, ал. 2 , чл. 249 и чл. 288, т. 1 от НПК)				**Всичко**	В срок до 3 месеца			Всичко	Споразум. по чл.382 НПК	Споразум. по чл.384 НПК или спог. по 234 ГПК	Върнати за доразследване	По други причини			
									Брой	%									
СРС	7620	8235	7	0	0	8235	15855	8396	4441	53%	7237	1159	281	0	46	832	13649	7459	652
РС - Благоевград	261	934	7	0	2	936	1197	866	724	84%	743	123	24	48	4	47	1084	331	144
РС - Бургас	632	2492	7	4	10	2502	3134	2298	1944	85%	1896	402	117	97	7	181	2166	836	336
РС - Варна	785	2522	0	25	10	2532	3317	2421	1855	77%	1720	701	120	201	16	364	3088	896	581
РС - Велико Търново	240	974	0	0	1	975	1215	988	865	88%	799	189	86	24	2	77	2620	227	121
РС - Видин	199	720	0	0	3	723	922	686	605	88%	575	111	82	0	0	29	667	236	105
РС - Враца	149	612	0	5	2	614	763	572	493	86%	425	147	69	21	1	56	564	191	91
РС - Габрово	125	611	0	0	0	611	736	585	490	84%	476	109	0	55	0	54	538	151	62
РС - Кюстендил	262	818	10	4	2	820	1082	807	657	81%	682	125	50	35	0	40	1084	275	106
РС - Кърджали	103	790	6	0	0	790	893	748	676	90%	602	146	39	22	4	81	565	145	75
РС - Ловеч	207	550	4	2	0	550	757	517	415	80%	417	100	62	12	3	23	849	240	73
РС - Монтана	78	870	1	2	0	870	948	795	748	94%	652	143	59	41	2	41	503	153	65
РС - Пазарджик	437	960	6	6	0	960	1397	983	660	67%	808	175	52	61	4	58	1568	414	215
РС - Перник	231	1019	0	1	0	1019	1250	906	764	84%	795	111	19	43	0	49	835	344	141
РС - Плевен	215	1268	25	16	5	1273	1488	1126	975	87%	794	332	151	83	14	84	3759	362	214
РС - Пловдив	948	3827	15	43	9	3836	4784	3671	3060	83%	2814	857	179	347	29	302	3295	1113	665
РС - Разград	118	397	0	2	5	402	520	346	270	78%	245	101	21	60	0	20	402	174	74
РС - Русе	410	1074	20	3	1	1075	1485	1080	803	74%	855	225	50	103	3	69	1357	405	311
РС - Силистра	74	412	6	0	3	415	489	357	324	91%	269	88	15	39	3	31	372	132	58
РС - Сливен	293	793	3	3	3	796	1089	693	490	71%	441	252	84	87	4	77	1023	396	117
РС - Смолян	44	338	1	1	0	338	382	282	276	98%	235	47	5	16	0	26	311	100	36
РС - Стара Загора	309	1597	0	10	5	1602	1911	1513	1338	88%	1209	304	193	29	9	73	1991	398	210
РС - Добрич	234	702	1	0	1	703	937	668	538	81%	474	194	111	44	3	36	909	269	69
РС - Търговище	58	541	3	2	0	541	599	500	470	94%	374	126	90	9	4	23	468	99	54
РС - Хасково	123	632	3	3	1	633	756	568	486	86%	393	175	86	28	5	56	661	188	75
РС - Шумен	135	1160	0	1	0	1160	1295	1118	1022	91%	947	171	110	6	2	53	2214	177	102
РС - Ямбол	204	658	0	10	0	658	862	588	461	78%	446	142	27	79	6	30	2302	274	124

Приложение № 78

Всичко дела в районните съдилища в областните центрове за I полугодие на 2020 година

Съдилища	Висящи в началото на периода	Постъпили през годината	В т.ч.:		Продължаващи дела под същия номер	Общо постъпили дела през отчетния период	**Всичко за разглеждане**	Свършени дела			Със съдебен акт по същество	Прекратени производства					Брой заседания	**Висящи в края на периода**	Обжалвани и протестирани
			Върнати дела за ново разглеждане под нов номер	Повт. внесени и образувани под нов номер след прекр. на съд.пр-во (чл. 42, ал. 2 , чл. 249 и чл. 288, т. 1 от НПК)				**Всичко**	В срок до 3 месеца			Всичко	Споразум. по чл.382 НПК	Споразум. по чл.384 НПК или спог. по 234 ГПК	Върнати за доразследване	По други причини			
									Брой	%									
СРС	42387	36107	7	0	0	36107	78494	37677	22344	59%	32468	5209	281	136	46	4746	43791	40817	4004
РС - Благоевград	1008	2034	9	0	9	2043	3051	1915	1569	82%	1568	347	24	67	4	252	2152	1136	228
РС - Бургас	2294	5851	11	4	36	5887	8181	5740	4767	83%	4781	959	117	123	7	712	4320	2441	1279
РС - Варна	5371	9697	3	25	34	9731	15102	10134	7885	78%	8237	1897	120	247	16	1514	7559	4968	1985
РС - Велико Търново	660	2373	1	0	1	2374	3034	2344	2022	86%	1944	400	86	40	2	272	7600	690	288
РС - Видин	1006	1748	0	0	3	1751	2757	1854	1489	80%	1584	270	82	6	0	182	2074	903	198
РС - Враца	620	2071	0	5	3	2074	2694	2049	1839	90%	1559	490	69	44	1	376	991	645	196
РС - Габрово	497	1484	0	0	0	1484	1981	1524	1305	86%	1255	269	0	73	0	196	4012	457	220
РС - Кюстендил	586	1844	17	4	6	1850	2436	1758	1505	86%	1506	252	50	46	0	156	1837	678	252
РС - Кърджали	414	1321	6	0	1	1322	1736	1366	1207	88%	1019	347	39	37	4	267	947	370	110
РС - Ловеч	482	1394	6	2	5	1399	1881	1339	1131	84%	1116	223	62	23	3	135	1462	542	199
РС - Монтана	318	2083	1	2	0	2083	2401	1913	1799	94%	1636	277	59	41	2	175	793	488	122
РС - Пазарджик	1199	2404	9	6	3	2407	3606	2489	1882	76%	2077	412	52	92	4	264	3939	1117	391
РС - Перник	1860	4163	1	1	9	4172	6032	4421	3765	85%	3592	829	19	57	0	753	1401	1611	344
РС - Плевен	988	3986	27	16	12	3998	4986	3671	3311	90%	2954	717	151	122	14	430	14669	1315	430
РС - Пловдив	5412	11415	20	43	46	11461	16873	11010	8897	81%	9035	1975	179	424	29	1343	7859	5863	1404
РС - Разград	415	1200	1	2	6	1206	1621	1154	998	86%	935	219	21	68	0	130	736	467	126
РС - Русе	1592	3604	21	3	15	3619	5211	3591	2933	82%	2973	618	50	146	3	419	2878	1620	583
РС - Силистра	495	1044	6	0	5	1049	1544	1095	953	87%	858	237	15	49	47	126	938	449	194
РС - Сливен	1055	2623	4	3	4	2627	3682	2583	2089	81%	2144	439	84	117	4	234	2116	1099	310
РС - Смолян	397	856	2	1	0	856	1253	937	877	94%	806	131	5	24	0	102	1245	316	146
РС - Стара Загора	1346	3776	0	10	5	3781	5127	3758	3208	85%	3105	653	193	65	9	386	3275	1369	519
РС - Добрич	1059	2091	3	0	4	2095	3154	2046	1669	82%	1601	445	111	65	3	266	11482	1108	188
РС - Търговище	369	1210	3	2	0	1210	1579	1195	1067	89%	951	244	90	25	4	125	859	384	141
РС - Хасково	707	1872	3	3	12	1884	2591	1821	1540	85%	1438	383	86	35	5	257	1269	770	205
РС - Шумен	672	2339	0	1	4	2343	3015	2284	1965	86%	1852	432	110	15	2	305	6308	731	186
РС - Ямбол	629	2090	0	10	0	2090	2719	1935	1654	85%	1644	291	27	95	6	163	7194	784	198

Приложение № 79

Брой съдии по щат, натовареност по щат и действителна натовареност на съдиите в районните съдилища в областните центрове за I полугодие на 2020 година

Районни съдилища	Брой съдии по щат- **ОБЩО**	**Натовареност по щат - ОБЩО**		Брой **граждански** съдии по щат	Натовареност по щат на гражданските съдии		Брой **наказателни** съдии по щат	Натовареност по щат на наказателните съдии		Отработени човекомесеци	Действителна натовареност- **ОБЩО**	
		Към всичко дела за разглеждане	Към всичко свършени дела		Към всичко дела за разглеждане	Към всичко свършени дела		Към всичко дела за разглеждане	Към всичко свършени дела		Към всичко дела за разглеждане	Към всичко свършени дела
СРС	207	63.20	30.34	147	71.02	33.20	60	44.04	23.32	976	80.42	38.60
РС - Благоевград	14	36.32	22.80	8	38.63	21.85	6	33.25	24.06	76	40.14	25.20
РС - Бургас	33	41.32	28.99	19	44.27	30.19	14	37.31	27.36	154	53.12	37.27
РС - Варна	54	46.61	31.28	35	56.12	36.73	19	29.10	21.24	320	47.19	31.67
РС - Велико Търново	19	26.61	20.56	10	30.32	22.60	9	22.50	18.30	91.63	33.11	25.58
РС - Видин	11	41.77	28.09	6	50.97	32.44	5	30.73	22.87	60	45.95	30.90
РС - Враца	14	32.07	24.39	8	40.23	30.77	6	21.19	15.89	76.5	35.22	26.78
РС - Габрово	10	33.02	25.40	6	34.58	26.08	4	30.67	24.38	55	36.02	27.71
РС - Кюстендил	10	40.60	29.30	5	45.13	31.70	5	36.07	26.90	42	58.00	41.86
РС - Кърджали	7	41.33	32.52	4	35.13	25.75	3	49.61	41.56	36	48.22	37.94
РС - Ловеч	9	34.83	24.80	5	37.47	27.40	4	31.54	21.54	54	34.83	24.80
РС - Монтана	10	40.02	31.88	6	40.36	31.06	4	39.50	33.13	50	48.02	38.26
РС - Пазарджик	18	33.39	23.05	11	33.47	22.82	7	33.26	23.40	71.91	50.15	34.61
РС - Перник	21	47.87	35.09	15	53.13	39.06	6	34.72	25.17	84	71.81	52.63
РС - Плевен	24	34.63	25.49	13	44.85	32.63	11	22.55	17.06	119	41.90	30.85
РС - Пловдив	58	48.49	31.64	33	61.06	37.07	25	31.89	24.47	253	66.69	43.52
РС - Разград	8	33.77	24.04	5	36.70	26.93	3	28.89	19.22	37	43.81	31.19
РС - Русе	26	33.40	23.02	15	41.40	27.90	11	22.50	16.36	131.5	39.63	27.31
РС - Силистра	9	28.59	20.28	4	43.96	30.75	5	16.30	11.90	48	32.17	22.81
РС - Сливен	17	36.10	25.32	10	43.22	31.50	7	25.93	16.50	84	43.83	30.75
РС - Смолян	5	41.77	31.23	3	48.39	36.39	2	31.83	23.50	28.5	43.96	32.88
РС - Стара Загора	20	42.73	31.32	14	38.29	26.73	6	53.08	42.03	96	53.41	39.15
РС - Добрич	17	30.92	20.06	10	36.95	22.97	7	22.31	15.90	95	33.20	21.54
РС - Търговище	9	29.24	22.13	5	32.67	23.17	4	24.96	20.83	53.67	29.42	22.27
РС - Хасково	10	43.18	30.35	6	50.97	34.81	4	31.50	23.67	47.5	54.55	38.34
РС - Шумен	16	31.41	23.79	9	31.85	21.59	7	30.83	26.62	78	38.65	29.28
РС - Ямбол	14	32.37	23.04	7	44.21	32.07	7	20.52	14.00	69	39.41	28.04

Приложение № 80

Районни съдилища в областните центрове
Съотношение на видовете дела за РАЗГЛЕЖДАНЕ
за I полугодие на 2018, 2019 и 2020 година

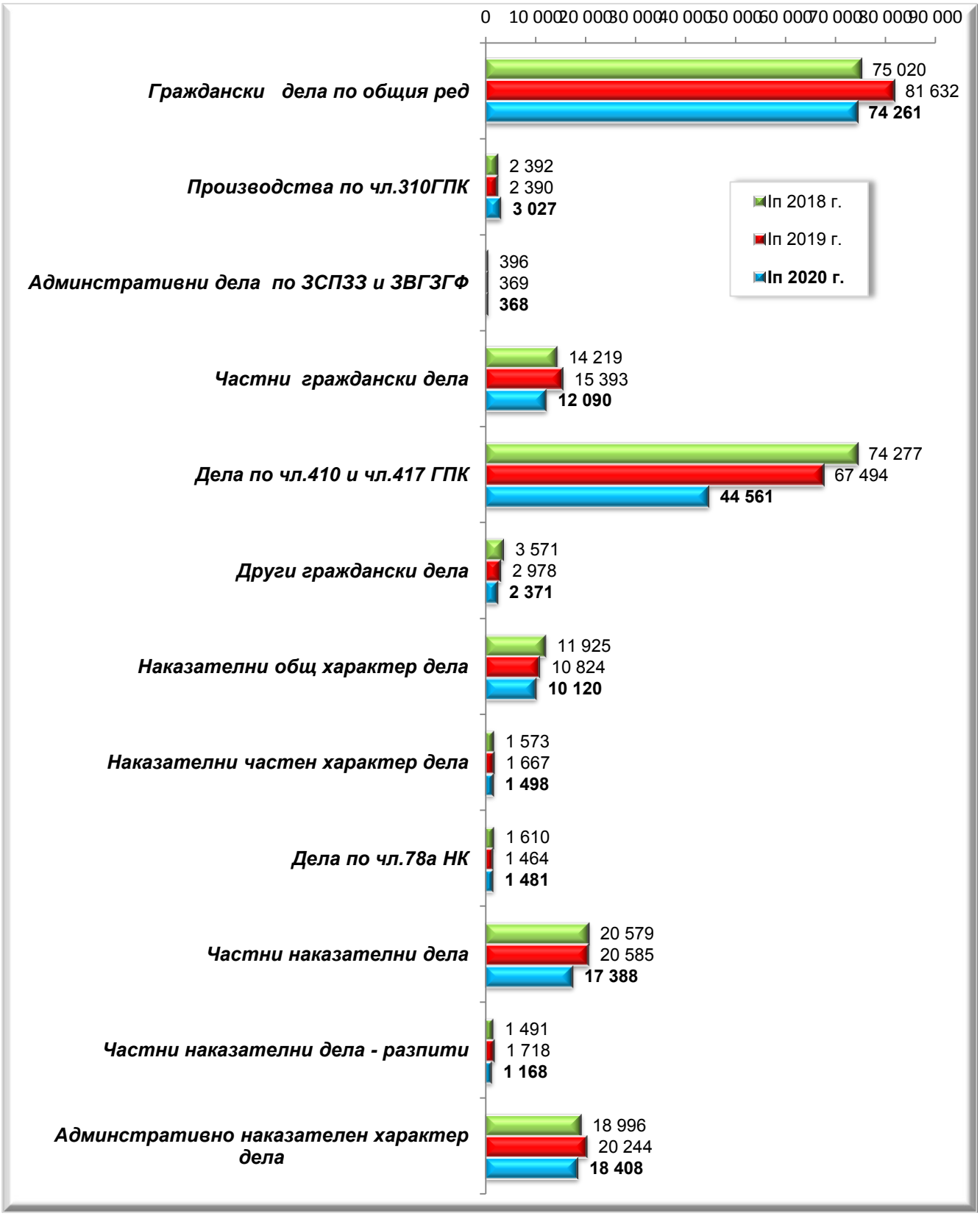

Приложение № 81

Районни съдилища в областните центрове
Съотношение на видовете СВЪРШЕНИ дела
за I полугодие на 2018, 2019 и 2020 година

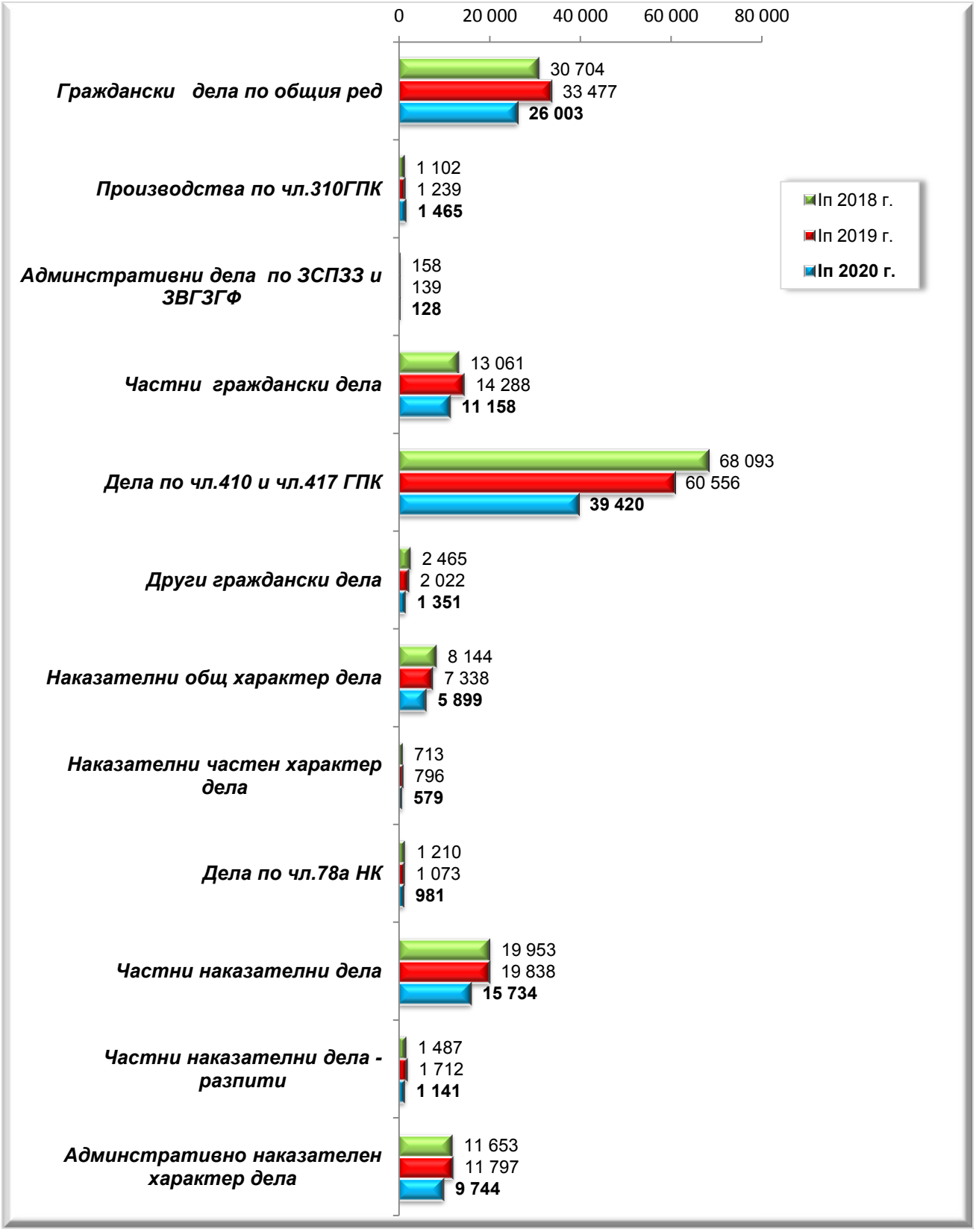

Районни съдилища в областните центрове
Дялово разпределение на видове дела
към общия брой дела за РАЗГЛЕЖДАНЕ
за I полугодие на 2020 година

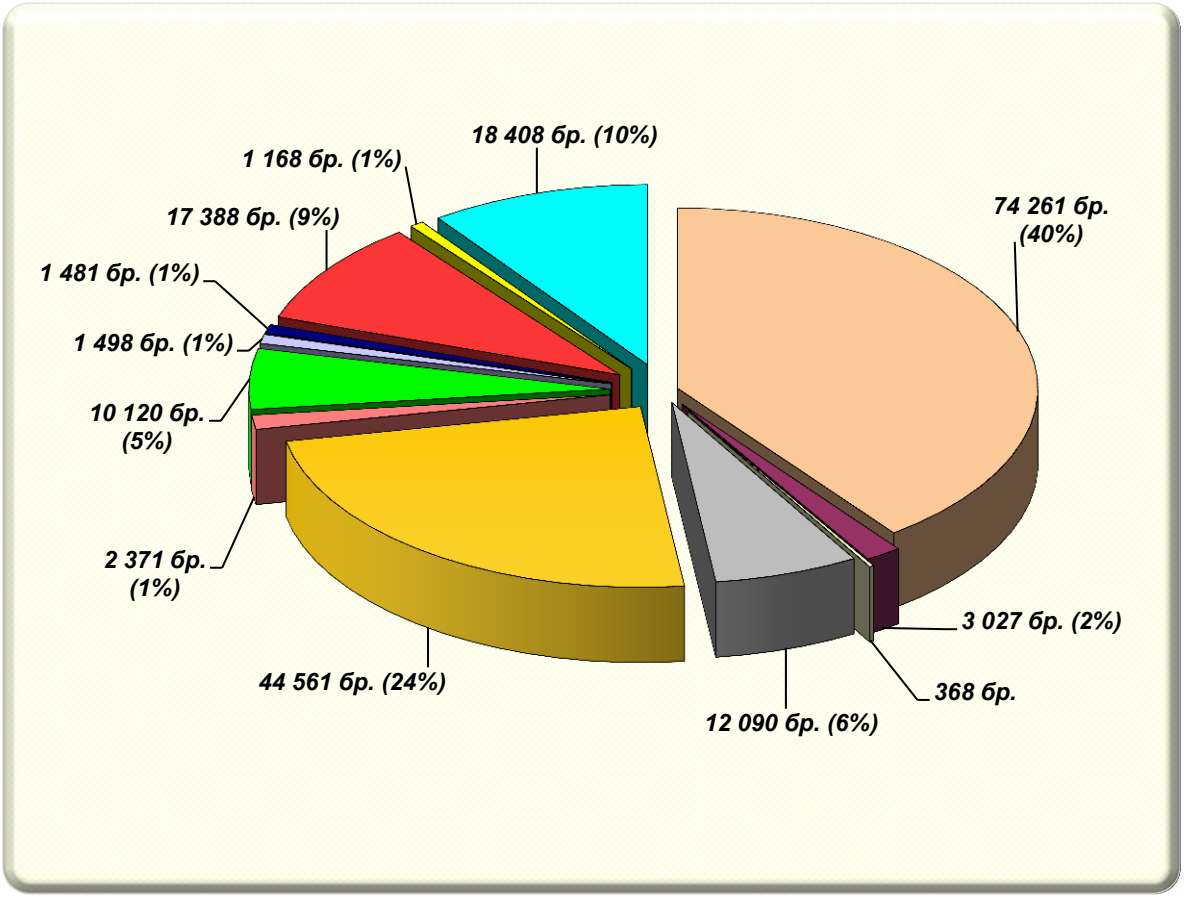

№	Дела за разглеждане	бр.
1	Граждански дела	74 261
2	Производства по чл.310 ГПК	3 027
3	Администр.по ЗСПЗЗ и ЗВГЗГФ	368
4	Частни граждански дела	12 090
5	Дела по чл.410 и чл.417 от ГПК	44 561
6	Други граждански дела	2 371
7	Наказателни дела общ характ.	10 120
8	Наказателни дела частен характер	1 498
9	Дела по чл.78а НК	1 481
10	Частни наказателни дела	17 388
11	ЧНД - разпити	1 168
12	Административни наказателни дела	18 408
ОБЩО		**186 741**

Районни съдилища в областните центрове
Дялово разпределение на видове дела
към общия брой СВЪРШЕНИ дела
за I полугодие на 2020 година

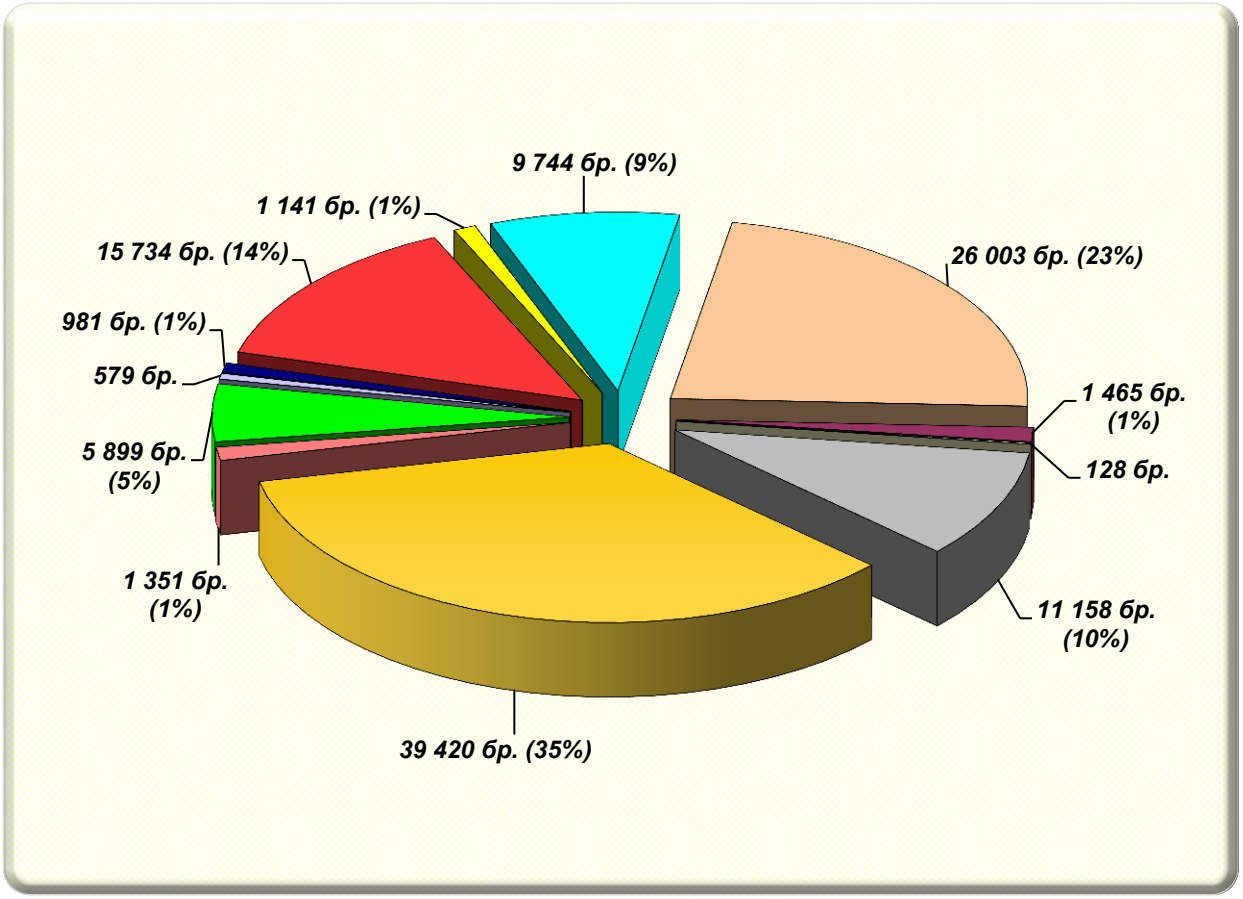

№	Свършени дела	бр.
1	Граждански дела	26 003
2	Производства по чл.310 ГПК	1 465
3	Администр.по ЗСПЗЗ и ЗВГЗГФ	128
4	Частни граждански дела	11 158
5	Дела по чл.410 и чл.417 от ГПК	39 420
6	Други граждански дела	1 351
7	Наказателни дела общ характ.	5 899
8	Наказателни дела частен характер	579
9	Дела по чл.78а НК	981
10	Частни наказателни дела	15 734
11	ЧНД - разпити	1 141
12	Административни наказателни дела	9 744
ОБЩО		**113 603**

Приложение № 84

Районни съдилища в областните центрове
НАТОВАРЕНОСТ ПО ЩАТ на съдиите за I полугодие на 2020 година

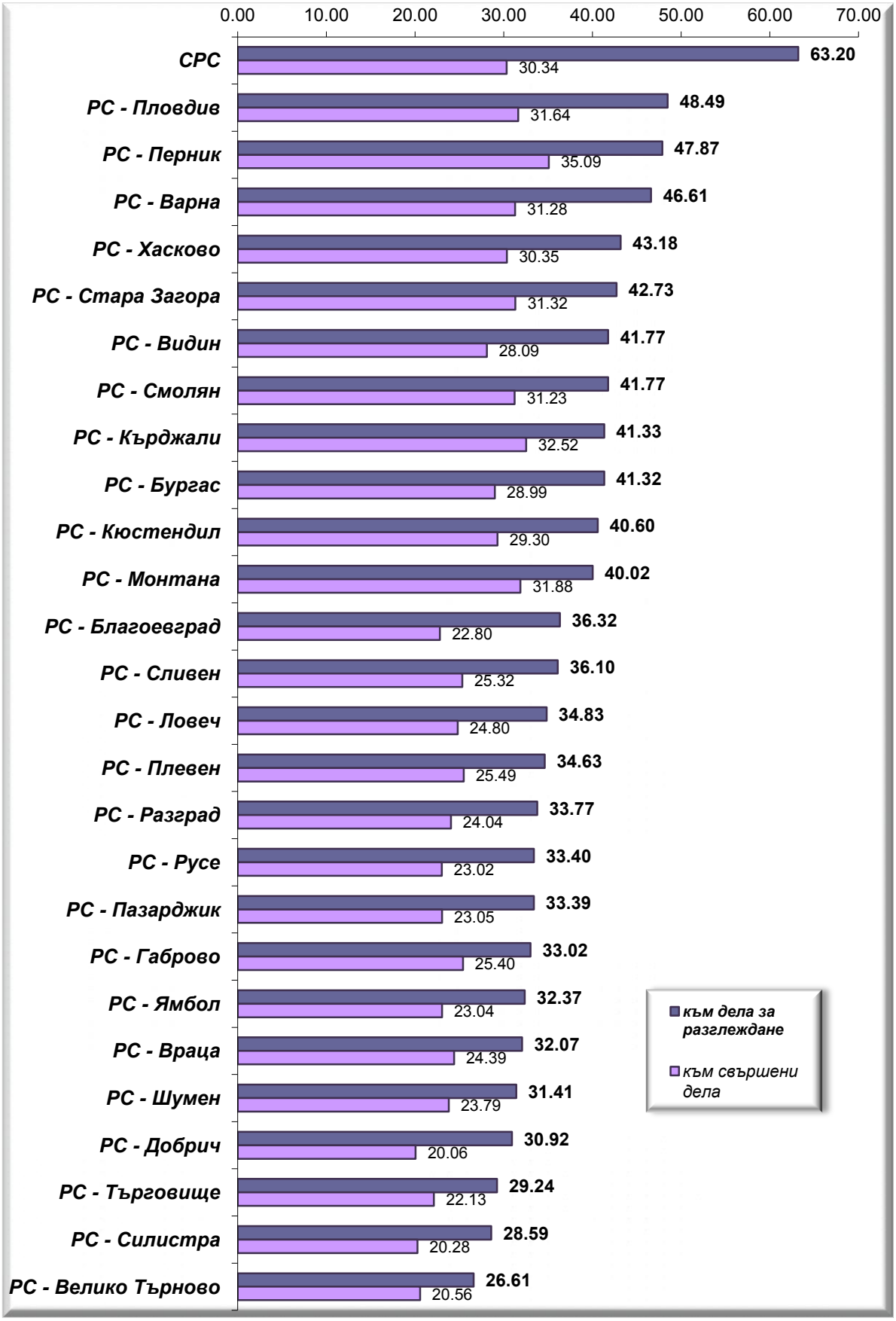

Приложение № 85

Районни съдилища в областните центрове
ДЕЙСТВИТЕЛНА НАТОВАРЕНОСТ на съдиите за I полугодие на 2020 година

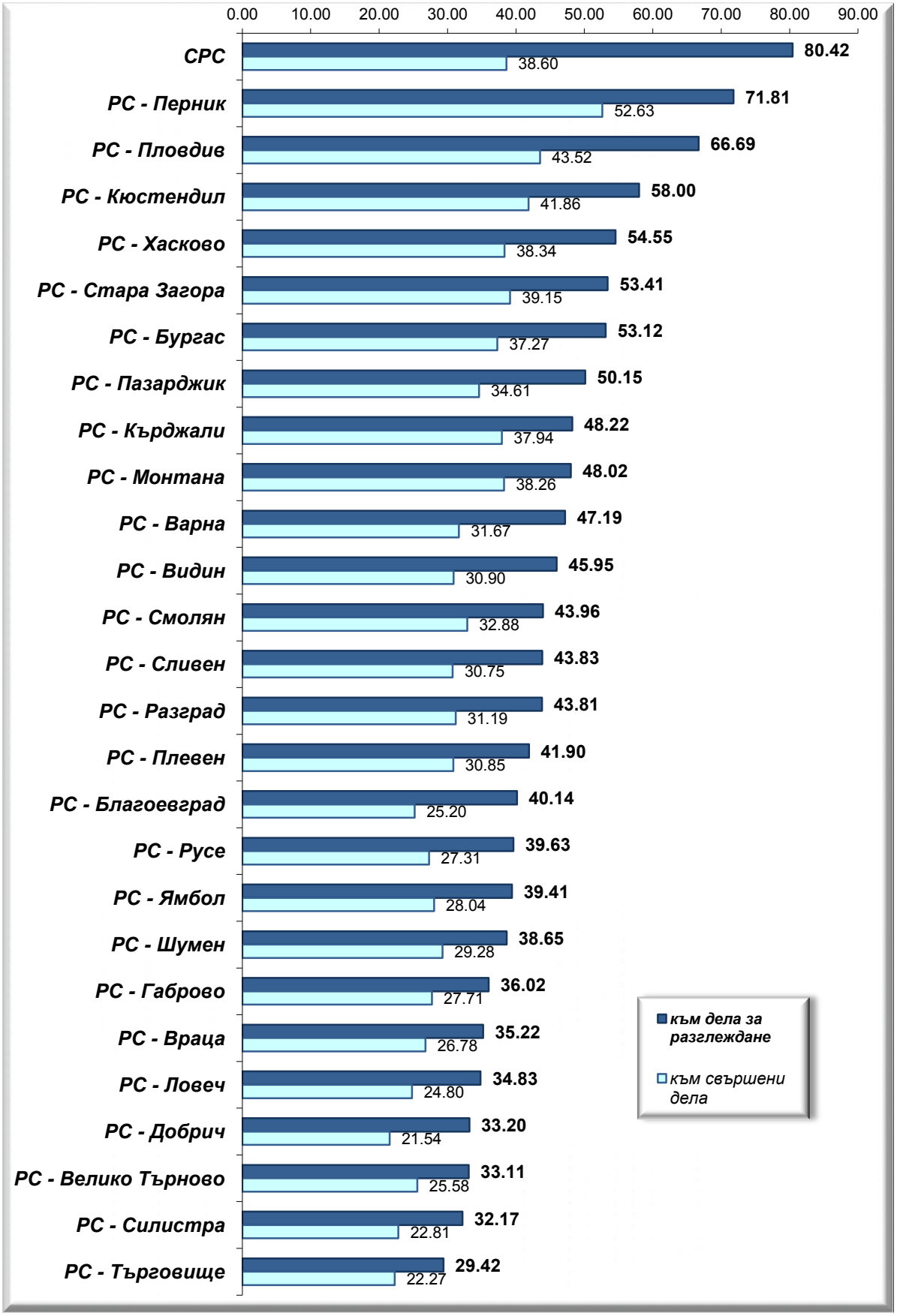

Приложение № 86

Отчет за дейността на Районните съдилища извън областните центрове за I полугодие на 2020 година

Видове дела		година	**Висящи в началото на периода**	Постъпили през годината	В т.ч.: Върнати дела за ново разглеждане под нов номер	В т.ч.: Повт. внесени и образувани под нов номер след прекр. на съд.пр-во (чл. 42, ал. 2 , чл. 249 и чл. 288, т. 1 от НПК)	Продължаващи дела под същия номер	Общо постъпили дела през отчетния период	**Всичко за разглеждане**	Свършени дела: **Всичко**	Свършени дела: В срок до 3 месеца: Брой	Свършени дела: В срок до 3 месеца: %	Със съдебен акт по същество	Прекратени производства: Всичко	Прекратени производства: Споразум. по чл.382 НПК	Прекратени производства: Споразум. по чл.384 НПК или спог. по 234 ГПК	Прекратени производства: Върнати за доразследване	Прекратени производства: По други причини	Брой заседания	**Висящи в края на периода**	Обжалвани и протестирани
а		*б*	*1*	*2*	*2а*	*2б*	*3*	*4*	*5*	*6*	*6а*	*6б*	*7*	*8*	*8а*	*8б*	*8в*	*8г*	*9*	*10*	*11*
Граждански дела по общия ред	А	2018	8 093	10 553	33	0	61	10 614	**18 707**	**9 667**	6 828	71%	7 169	2 498	0	376	14	2 108	25 746	9 040	1 900
		2019	10 136	9 967	32	0	79	10 046	**20 182**	**10 000**	6 958	70%	7 564	2 436	0	350	5	2 081	27 503	10 182	1 985
		2020	11 460	7 824	31	0	39	7 863	**19 323**	**8 362**	4 983	60%	6 256	2 106	0	269	0	1 837	26 291	10 961	2 429
Производства по чл.310ГПК	Б	2018	335	714	0	0	1	715	**1 050**	**715**	627	88%	472	243	0	129	0	114	1 474	335	112
		2019	323	711	1	0	4	715	**1 038**	**654**	557	85%	408	246	0	123	0	123	1 686	384	109
		2020	801	729	1	0	2	731	**1 532**	**839**	652	78%	596	243	0	60	0	183	2 688	693	327
Административни дела по ЗСПЗЗ и ЗВГЗГФ	В	2018	124	145	11	0	5	150	**274**	**174**	114	66%	69	105	0	2	0	103	467	100	65
		2019	130	88	5	0	2	90	**220**	**103**	57	55%	66	37	0	0	0	37	268	117	63
		2020	102	79	2	0	1	80	**182**	**61**	30	49%	31	30	0	1	0	29	276	121	28
Частни граждански дела	Г	2018	302	6 388	0	0	3	6 391	**6 693**	**6 306**	6 194	98%	5 687	619	0	0	0	619	4 427	387	69
		2019	379	6 986	2	0	12	6 998	**7 377**	**6 877**	6 746	98%	6 196	681	0	0	0	681	5 524	500	46
		2020	465	5 392	0	0	4	5 396	**5 861**	**5 335**	5 174	97%	4 877	458	0	0	0	458	4 219	526	54
Дела по чл.410 и чл.417 ГПК	Д	2018	321	29 819	1	0	3	29 822	**30 143**	**29 682**	29 611	100%	27 557	2 125	0	0	0	2 125	24 468	461	324
		2019	413	28 281	0	0	5	28 286	**28 699**	**28 168**	28 161	100%	26 323	1 845	0	0	0	1 845	24 474	531	361
		2020	462	16 538	1	0	23	16 561	**17 023**	**16 116**	16 016	99%	14 344	1 772	0	0	0	1 772	14 768	907	583
Други граждански дела	Ж	2018	319	1 333	0	0	3	1 336	**1 655**	**1 325**	1 243	94%	1 175	150	0	5	0	145	1 634	330	53
		2019	290	811	0	0	2	813	**1 103**	**828**	751	91%	652	176	0	0	0	176	1 226	275	31
		2020	231	583	0	0	1	584	**815**	**567**	485	86%	466	101	0	3	0	98	1 162	248	31
Общо граждански дела	З	**2018**	**9 494**	**48 952**	**45**	**0**	**76**	**49 028**	**58 522**	**47 869**	**44 617**	**93%**	**42 129**	**5 740**	**0**	**512**	**14**	**5 214**	**58 216**	**10 653**	**2 523**
		2019	**11 671**	**46 844**	**40**	**0**	**104**	**46 948**	**58 619**	**46 630**	**43 230**	**93%**	**41 209**	**5 421**	**0**	**473**	**5**	**4 943**	**60 681**	**11 989**	**2 595**
		2020	**13 521**	**31 145**	**35**	**0**	**70**	**31 215**	**44 736**	**31 280**	**27 340**	**87%**	**26 570**	**4 710**	**0**	**333**	**0**	**4 377**	**49 404**	**13 456**	**3 452**
Наказателни общ характер дела	И	2018	1 777	5 064	32	103	18	5 082	**6 859**	**5 384**	4 448	83%	1 314	4 070	2 484	1 368	102	116	12 525	1 475	613
		2019	1 645	4 818	41	91	12	4 830	**6 475**	**5 024**	4 166	83%	1 243	3 781	2 425	1 196	81	79	12 308	1 451	526
		2020	1 658	4 061	29	80	7	4 068	**5 726**	**3 733**	3 025	81%	830	2 903	1 716	952	75	160	11 401	1 993	426
Наказателни частен характер дела	К	2018	404	356	7	10	9	365	**769**	**423**	201	48%	175	248	11	32	1	204	1 890	346	153
		2019	343	349	15	6	12	361	**704**	**367**	172	47%	148	219	6	17	0	196	1 639	337	143
		2020	362	347	5	5	4	351	**713**	**282**	119	42%	96	186	9	18	0	159	1 805	431	108
Дела по чл.78а НК	Л	2018	346	1 086	15	19	7	1 093	**1 439**	**1 175**	1 054	90%	1 122	53	0	1	18	34	1 836	264	82
		2019	303	942	5	16	2	944	**1 247**	**1 001**	909	91%	960	41	3	0	21	17	1 576	246	77
		2020	264	910	5	11	2	912	**1 176**	**803**	646	80%	765	38	0	0	19	19	1 565	373	56
Частни наказателни дела	М	2018	218	7 121	3	13	4	7 125	**7 343**	**7 056**	7 000	99%	6 628	428	2	0	6	420	6 303	287	364
		2019	295	6 134	1	1	4	6 138	**6 433**	**6 153**	6 048	98%	5 745	408	3	0	2	403	5 650	280	348
		2020	299	5 255	2	4	1	5 256	**5 555**	**5 261**	5 133	98%	4 876	385	6	0	4	375	5 170	294	361
Частни наказателни дела - разпити	Н	2018	1	1 490	0	0	0	1 490	**1 491**	**1 484**	1 486	100%	1 268	216	0	0	0	216		7	
		2019	1	1 119	0	0	0	1 119	**1 120**	**1 120**	1 120	100%	913	207	40	0	0	167		0	
		2020	3	812	0	0	0	812	**815**	**815**	815	100%	652	163	10	0	0	153		0	

Видове дела		година	**Висящи в началото на периода**	Постъпили през годината	В т.ч.: Върнати дела за ново разглеждане под нов номер	В т.ч.: Повт. внесени и образувани под нов номер след прекр. на съд.пр-во (чл. 42, ал. 2 , чл. 249 и чл. 288, т. 1 от НПК)	Продължаващи дела под същия номер	Общо постъпили дела през отчетния период	**Всичко за разглеждане**	Свършени дела: **Всичко**	Свършени дела: В срок до 3 месеца: Брой	Свършени дела: В срок до 3 месеца: %	Със съдебен акт по същество	Прекратени производства: Всичко	Прекратени производства: Споразум. по чл.382 НПК	Прекратени производства: Споразум. по чл.384 НПК или спог. по 234 ГПК	Прекратени производства: Върнати за доразследване	Прекратени производства: По други причини	Брой заседания	**Висящи в края на периода**	Обжалвани и протестирани
а		*б*	*1*	*2*	*2а*	*2б*	*3*	*4*	*5*	*6*	*6а*	*6б*	*7*	*8*	*8а*	*8б*	*8в*	*8г*	*9*	*10*	*11*
Административно наказателен характер дела	О	2018	2 712	4 965	79	2	19	4 984	**7 696**	**5 268**	3 365	64%	4 904	364	25	0	0	339	10 778	2 428	2 113
		2019	2 878	4 752	46	27	6	4 758	**7 636**	**4 937**	2 931	59%	4 606	331	2	0	1	328	10 784	2 699	1 925
		2020	2 808	4 571	44	1	4	4 575	**7 383**	**4 008**	2 038	51%	3 682	326	3	0	1	322	11 159	3 375	1 408
Общо наказателни дела	П	**2018**	**5 458**	**20 082**	**136**	**147**	**57**	**20 139**	**25 597**	**20 790**	**17 554**	**84%**	**15 411**	**5 379**	**2 522**	**1 401**	**127**	**1 329**	**33 332**	**4 807**	**3 325**
		2019	**5 465**	**18 114**	**108**	**141**	**36**	**18 150**	**23 615**	**18 602**	**15 346**	**82%**	**13 615**	**4 987**	**2 479**	**1 213**	**105**	**1 190**	**31 957**	**5 013**	**3 019**
		2020	**5 394**	**15 956**	**85**	**101**	**18**	**15 974**	**21 368**	**14 902**	**11 776**	**79%**	**10 901**	**4 001**	**1 744**	**970**	**99**	**1 188**	**31 100**	**6 466**	**2 359**
ВСИЧКО ДЕЛА	Р	**2018**	**14 952**	**69 034**	**181**	**147**	**133**	**69 167**	**84 119**	**68 659**	**62 171**	**91%**	**57 540**	**11 119**	**2 539**	**1 896**	**141**	**6 543**	**91 548**	**15 460**	**5 848**
		2019	**17 136**	**64 958**	**148**	**141**	**140**	**65 098**	**82 234**	**65 232**	**58 576**	**90%**	**54 824**	**10 408**	**2 483**	**1 682**	**110**	**6 133**	**92 638**	**17 002**	**5 614**
		2020	**18 915**	**47 101**	**120**	**101**	**88**	**47 189**	**66 104**	**46 182**	**39 116**	**85%**	**37 471**	**8 711**	**1 744**	**1 303**	**99**	**5 565**	**80 504**	**19 922**	**5 811**
Брой съдии по щат **общо**	С	2018							340												
		2019							340												
		2020							334												
Натовареност по щат общо	Т	2018							**41.23**	**33.66**											
		2019							**40.31**	**31.98**											
		2020							**32.99**	**23.04**											
Отработени човекомесеци	Ч	2018							1 768.24												
		2019							1 711.01												
		2020							1 668.21												
Действителна натовареност - ОБЩО	Я	2018							**47.57**	**38.83**											
		2019							**48.06**	**38.12**											
		2020							**39.63**	**27.68**											

Приложение № 87

Граждански дела по общия ред в районните съдилища извън областните центрове за I полугодие на 2020 година

Съдилища	Висящи в началото на периода	Постъпили през годината	В т.ч.: Върнати дела за ново разглеждане под нов номер	В т.ч.: Повт. внесени и образувани под нов номер след прекр. на съд.пр-во (чл. 42, ал. 2 , чл. 249 и чл. 288, т. 1 от НПК)	Продължаващи дела под същия номер	Общо постъпили дела през отчетния период	Всичко за разглеждане	Свършени дела: Всичко	Свършени дела: В срок до 3 месеца: Брой	Свършени дела: В срок до 3 месеца: %	Със съдебен акт по същество	Прекратени производства: Всичко	Прекратени производства: Споразум. по чл.382 НПК	Прекратени производства: Споразум. по чл.384 НПК или спог. по 234 ГПК	Прекратени производства: Върнати за доразследване	Прекратени производства: По други причини	Брой заседания	Висящи в края на периода	Обжалвани и протестирани
РС - Ихтиман	147	78	0	0	0	78	225	82	24	29%	59	23	0	4	0	19	127	143	28
РС - Пирдоп	98	54	0	0	0	54	152	63	45	71%	43	20	0	7	0	13	151	89	14
РС - Своге	112	62	1		1	63	175	46	20	43%	28	18				18	62	129	8
РС - Сливница	168	77				77	245	65	38	58%	53	12		3		9	75	180	9
РС - Елин Пелин	133	74				74	207	72	39	54%	52	20		0		20	167	135	16
РС - Ботевград	165	141			1	142	307	114	96	84%	82	32		4		28	173	193	32
РС - Етрополе	48	44				44	92	32	32	100%	27	5		1		4	58	60	5
РС - Самоков	259	82				82	341	103	26	25%	81	22		9		13	45	238	24
РС - Костинброд	153	128	1		1	129	282	107	84	79%	83	24		4		20	186	175	25
РС - Сандански	174	142	0	0	0	142	316	117	81	69%	70	47	0	7	0	40	115	199	27
РС - Петрич	418	180	2			180	598	399	371	93%	362	37		9		28	549	199	106
РС - Разлог	354	166				166	520	190	94	49%	130	60		8		52	501	330	39
РС - Гоце Делчев	367	191	0	0	0	191	558	189	119	63%	136	53		1		52	826	369	156
РС - Карнобат	103	94				94	197	79	38	48%	58	21		6		15	765	118	30
РС - Поморие	228	102				102	330	157	73	46%	126	31		2		29	1121	173	63
РС - Айтос	109	104				104	213	100	57	57%	76	24		4		20	483	113	47
РС - Малко Търново	78	11				11	89	51	28	55%	51	0					311	38	3
РС - Несебър	269	164				164	433	165	66	40%	128	37				37	1230	268	41
РС - Царево	45	32				32	77	38	28	74%	22	16		1		15	314	39	5
РС - Средец	40	113				113	153	48	35	73%	36	12		1		11	70	105	12
РС - Провадия	233	121				121	354	132	72	55%	85	47		4		43	150	222	50
РС - Девня	242	79	1			79	321	167	32	19%	141	26		3		23	894	154	51
РС - Горна Оряховица	241	234	1	0	2	236	477	239	160	67%	176	63	0	7	0	56	347	238	72
РС - Свищов	116	110	1			110	226	110	73	66%	47	63		4		59	179	116	19
РС - Павликени	57	97	0	0	0	97	154	79	53	67%	57	22	0	2	0	20	92	75	25
РС - Елена	56	55	0	0	0	55	111	54	31	57%	36	18	0	2	0	16	78	57	5
РС - Белоградчик	91	66				66	157	113	96	85%	99	14		2		12	189	44	54
РС - Кула	21	35	0	0	0	35	56	36	34	94%	32	4	0	3	0	1	52	20	2
РС - Козлодуй	107	93				93	200	83	44	53%	67	16		6		10	424	117	21
РС - Мездра	170	147				147	317	95	56	59%	80	15		2		13	176	222	13
РС - Оряхово	71	62	1			62	133	50	33	66%	27	23				23	88	83	3
РС - Бяла Слатина	128	138	1			138	266	130	80	62%	103	27		3		24	913	136	20
РС - Дряново	25	30				30	55	27	16	59%	24	3		1		2	222	28	2
РС - Севлиево	120	104	0	0	1	105	225	118	83	70%	88	30	0	5	0	25	737	107	13
РС - Трявна	21	23	0	0	0	23	44	25	16	64%	18	7	0	0	0	7	132	19	3
РС - Дупница	294	253	4	0	3	256	550	304	195	64%	257	47	0	10	0	37	1917	246	85
РС - Момчилград	124	80			1	81	205	128	55	43%	96	32		1		31	315	77	10
РС - Ардино	34	70				70	104	88	69	78%	70	18		1		17	84	16	2
РС - Крумовград	51	64				64	115	66	64	97%	62	4		2		2	237	49	13
РС - Тетевен	72	65				65	137	67	45	67%	52	15				15	135	70	10
РС - Троян	130	85			2	87	217	79	48	61%	54	25		5		20	215	138	52
РС - Луковит	130	43	1			43	173	94	28	30%	66	28				28	608	79	22
РС - Лом	416	186	0	0	0	186	602	139	39	28%	116	23	0	2	0	21	415	463	20
РС - Берковица	88	37	0	0	2	39	127	48	19	40%	34	14	0	2	0	12	79	79	1
РС - Пещера	145	108	1		1	109	254	113	60	53%	85	28		4		24	324	141	28
РС - Панагюрище	144	94	1		2	96	240	77	24	31%	63	14		2		12	190	163	27
РС - Велинград	179	115	0	0	2	117	296	113	61	54%	64	49	0	11	0	38	762	183	47
РС - Радомир	124	132	0		0	132	256	100	67	67%	51	49		15		34	184	156	13
РС - Трън	34	45				45	79	57	51	89%	14	43				43	42	22	3
РС - Брезник	56	70	0	0	0	70	126	78	70	90%	62	16	0	1		15	116	48	6
РС - Левски	84	54	1	0	0	54	138	71	56	79%	51	20	0	1	0	19	354	67	45
РС - Никопол	46	24	1			24	70	41	25	61%	36	5	0	1		4	138	29	14
РС - Червен бряг	61	87	4			87	148	58	40	69%	39	19		2		17	188	90	28
РС - Кнежа	68	44				44	112	54	36	67%	45	9		2		7	311	58	8
РС - Асеновград	403	254	2		2	256	659	279	117	42%	205	74		9		65	965	380	63
РС - Карлово	241	170	4		3	173	414	141	78	55%	94	47		5		42	291	273	32
РС - Първомай	110	64				64	174	51	29	57%	31	20		2		18	82	123	7
РС - Кубрат	65	77				77	142	75	56	75%	65	10		3		7	143	67	10
РС - Исперих	137	59				59	196	74	25	34%	43	31		4		27	141	122	5
РС - Бяла	96	59				59	155	70	40	57%	55	15		1		14	503	85	23
РС - Дулово	160	67	0	0	2	69	229	50	27	54%	44	6	0	0	0	6	140	179	18
РС - Тутракан	166	52				52	218	56	24	43%	47	9				9	144	162	8
РС - Котел	59	34				34	93	20	11	55%	6	14				14	32	73	5
РС - Нова Загора	156	102	1			102	258	142	76	54%	109	33		11		22	253	116	18
РС - Мадан	61	60				60	121	54	39	72%	47	7				7	98	67	7
РС - Златоград	43	46				46	89	43	27	63%	26	17		2		15	82	46	6
РС - Девин	46	64				64	110	58	47	81%	42	16		2		14	74	52	6
РС - Чепеларе	30	37			2	39	69	29	22	76%	20	9		3		6	48	40	4
РС - Казанлък	410	361	0	0	0	361	771	363	200	55%	275	88		8		80	560	408	42
РС - Раднево	45	65	0	0	4	69	114	55	39	71%	38	17	0	1	0	16	74	59	8
РС - Чирпан	79	48				48	127	54	40	74%	33	21		3		18	71	73	5
РС - Гълъбово	43	52	0			52	95	45	35	78%	24	21		2		19	58	50	3
РС - Каварна	110	47	0	0	0	47	157	41	18	44%	26	15	0	0	0	15	171	116	30
РС - Балчик	153	59	0	0	0	59	212	91	22	24%	66	25	0	4	0	21	691	121	30
РС - Тервел	75	44			1	45	120	40	21	53%	28	12				12	74	80	12
РС - Генерал Тошево	53	37				37	90	47	29	62%	25	22		5		17	79	43	13
РС - Попово	120	75				75	195	53	28	53%	42	11		2		9	145	142	8
РС - Омуртаг	82	45	1	0	0	45	127	49	30	61%	33	16	0	0	0	16	88	78	6
РС - Свиленград	181	101				101	282	192	133	69%	150	42		5		37	222	90	228
РС - Димитровград	211	182	1		1	183	394	193	121	63%	160	33		6		27	269	201	59
РС - Харманли	131	110			2	112	243	128	91	71%	90	38		7		31	192	115	41
РС - Ивайловград	14	10			1	11	25	14	10	71%	8	6				6	26	11	2
РС - Нови Пазар	144	136				136	280	139	90	65%	113	26		3		23	366	141	21
РС - Велики Преслав	144	59	0	0	2	61	205	80	31	39%	43	37	0	2	0	35	655	125	6
РС - Елхово	219	140				140	359	166	92	55%	155	11		2		9	914	193	222
РС - Тополовград	26	19	0	0	0	19	45	20	10	50%	13	7	0	0	0	7	24	25	4

Приложение № 88

Производства по чл. 310 ГПК в районните съдилища извън областните центрове за I полугодие на 2020 година

Съдилища	Висящи в началото на периода	Постъпили през годината	В т.ч.:		Продължа щи дела под същия номер	Общо постъпили дела през отчетния период	Всичко за разглеждане	Свършени дела			Със съдебен акт по същество	Прекратени производства					Брой заседания	Висящи в края на периода	Обжалвани и протестирани
			Върнати дела за ново разглеждане под нов номер	Повт. внесени и образувани под нов номер след прекр. на съд.пр-во (чл. 42, ал. 2 , чл. 249 и чл. 288, т. 1 от НПК)				Всичко	В срок до 3 месеца			Всичко	Споразум. по чл.382 НПК	Споразум. по чл.384 НПК или спог. по 234 ГПК	Върнати за доразследване	По други причини			
									Брой	%									
РС - Ихтиман	7	5	0	0	0	5	12	6	6	100%	6	0	0	0	0	0	6	6	1
РС - Пирдоп	0	20	0	0	0	20	20	7	7	100%	2	5	0	1	0	4	6	13	0
РС - Своге	2	7				7	9	4	2	50%	3	1				1	5	5	
РС - Сливница	126	5				5	131	22	20	91%	16	6				6	153	109	
РС - Елин Пелин	6	1				1	7	2	2	100%	1	1		1		0	2	5	1
РС - Ботевград	1	13				13	14	4	4	100%	1	3				3	13	10	
РС - Етрополе	5	5				5	10	4	4	100%	3	1		1			7	6	1
РС - Самоков	30	48				48	78	21	10	48%	14	7		1		6	241	57	2
РС - Костинброд	7	6	1			6	13	6	6	100%	3	3				3	17	7	2
РС - Сандански	76	38	0	0	0	38	114	44	5	11%	43	1	0	0	0	1	26	70	37
РС - Петрич	7	11				11	18	8	7	88%	7	1				1	21	10	0
РС - Разлог	41	9				9	50	41	41	100%	40	1				1	175	9	74
РС - Гоце Делчев	128	7	0	0	0	7	135	85	65	76%	83	2		1		1	59	50	3
РС - Карнобат	13	27				27	40	26	22	85%	23	3		2		1	183	14	0
РС - Поморие	2	2				2	4	2	1	50%	1	1		1			10	2	1
РС - Айтос	12	19				19	31	28	28	100%	19	9		2		7	96	3	2
РС - Малко Търново	18	67			1	68	86	86	69	80%	18	68		1		67	264	0	67
РС - Несебър	4	18				18	22	9	7	78%	8	1				1	131	13	5
РС - Царево	18	21				21	39	35	32	91%	33	2		1		1	144	4	13
РС - Средец	32	8				8	40	37	36	97%	33	4				4	50	3	30
РС - Провадия	2	2				2	4	3	2	67%	1	2		1		1	6	1	
РС - Девня	4	0				0	4	3	0	0%	3	0					0	1	
РС - Горна Оряховица	7	28	0	0	1	29	36	15	13	87%	8	7	0	6	0	1	52	21	7
РС - Свищов	6	4				4	10	8	8	100%	3	5		4		1	16	2	1
РС - Павликени	3	3	0	0	0	3	6	5	4	80%	3	2	0	1	0	1	4	1	1
РС - Елена	0	1	0	0	0	1	1	0	0	0%	0	0	0	0	0	0	0	1	0
РС - Белоградчик	1	3				3	4	2	2	100%	1	1				1	4	2	1
РС - Кула	0	2	0	0	0	2	2	0	0	0%	0	0	0	0	0	0	0	2	0
РС - Козлодуй	6	10				10	16	5	4	80%	4	1				1	33	11	
РС - Мездра	1	0				0	1	1	1	100%	1	0		0		0	1	0	0
РС - Оряхово	1	1				1	2	1	1	100%	1	0						1	1
РС - Бяла Слатина	2	6				6	8	4	4	100%	3	1				1	24	4	0
РС - Дряново	2	4				4	6	4	4	100%	4	0					23	2	1
РС - Севлиево	2	9	0	0	0	9	11	9	9	100%	8	1	0	1	0	0	39	2	1
РС - Трявна	0	2	0	0	0	2	2	1	1	100%	1	0	0	0	0	0	4	1	0
РС - Дупница	0	14	0	0	0	14	14	10	10	100%	8	2	0	0	0	2	52	4	0
РС - Момчилград	1	7				7	8	4	4	100%	3	1				1	15	4	2
РС - Ардино	0					0	0	0	0	0%	0	0						0	
РС - Крумовград	0					0	0	0	0	0%	0	0						0	
РС - Тетевен	21	11				11	32	25	24	96%	21	4				4	33	7	8
РС - Троян	3	3				3	6	4	3	75%	3	1				1	4	2	
РС - Луковит	1	4				4	5	1	0	0%	1	0					13	4	
РС - Лом	5	11	0	0	0	11	16	11	11	100%	6	5	0	1	0	4	14	5	1
РС - Берковица	2	7	0	0	0	7	9	3	2	67%	2	1	0	0	0	1	4	6	2
РС - Пещера	4	2				2	6	3	3	100%	1	2		1		1	9	3	3
РС - Панагюрище	10	11				11	21	12	8	67%	6	6		3		3	14	9	2
РС - Велинград	3	2	0	0	0	2	5	3	1	33%	3	0	0	0	0	0	14	2	6
РС - Радомир	4	3	0		0	3	7	5	5	100%	3	2		2		0	5	2	1
РС - Трън	2	1				1	3	2	2	100%	1	1		1			2	1	
РС - Брезник	0	0	0	0	0	0	0	0	0	0%	0	0	0	0	0	0	0	0	0
РС - Левски	3	6	0	0	0	6	9	8	8	100%	5	3	0	3	0	0	40	1	0
РС - Никопол	1	1				1	2	1	1	100%	1	0				0	4	1	
РС - Червен бряг	3	2				2	5	2	2	100%	2	0					6	3	1
РС - Кнежа	0	2				2	2	0	0	0%	0	0					5	2	
РС - Асеновград	11	17				17	28	16	10	63%	8	8		5		3	38	12	2
РС - Карлово	7	12				12	19	12	7	58%	7	5		4		1	21	7	2
РС - Първомай	4	2				2	6	3	1	33%	2	1				1	9	3	1
РС - Кубрат	0	1				1	1	0	0	0%	0	0					1	1	
РС - Исперих	0	38				38	38	35	35	100%	0	35		1		34	4	3	
РС - Бяла	0	5				5	5	5	5	100%	5	0						0	
РС - Дулово	1	3	0	0	0	3	4	2	1	50%	1	1	0	1	0	0	3	2	0
РС - Тутракан	4	2				2	6	2	1	50%	2	0					4	4	0
РС - Котел	0					0	0	0	0	0%	0	0						0	
РС - Нова Загора	1	1				1	2	1	1	100%	0	1				1	2	1	
РС - Мадан	2	2				2	4	2	2	100%	2	0					2	2	
РС - Златоград	0	1				1	1	0	0	0%	0	0						1	
РС - Девин	18	12				12	30	27	27	100%	27	0					30	3	26
РС - Чепеларе	0	1				1	1	1	1	100%	1	0					1	0	1
РС - Казанлък	12	46	0	0	0	46	58	24	12	50%	17	7		6		1	165	34	1
РС - Раднево	24	7	0	0	0	7	31	10	10	100%	6	4	0	2	0	2	49	21	6
РС - Чирпан	1	2				2	3	1	0	0%	1	0					2	2	
РС - Гълъбово	1	1				1	2	2	1	50%	1	1		1			3	0	
РС - Каварна	35	4	0	0	0	4	39	4	3	75%	3	1	0	0	0	1	103	35	3
РС - Балчик	6	13	0	0	0	13	19	7	3	43%	5	2	0	0	0	2	56	12	2
РС - Тервел	0	1				1	1	0	0	0%	0	0						1	
РС - Генерал Тошево	28					0	28	19	2	11%	18	1		1			30	9	1
РС - Попово	1	7				7	8	1	0	0%	1	0						7	
РС - Омуртаг	3	2	0	0	0	2	5	5	4	80%	3	2	0	0	0	2	6	0	1
РС - Свиленград	1	1				1	2	2	2	100%	2	0					1	0	0
РС - Димитровград	3	17				17	20	6	5	83%	4	2				2	15	14	1
РС - Харманли	1	1				1	2	2	1	50%	2	0					3	0	
РС - Ивайловград	0					0	0	0	0	0%	0	0						0	
РС - Нови Пазар	1	4				4	5	3	1	33%	3	0					6	2	1
РС - Велики Преслав	1	11	0	0	0	11	12	4	2	50%	2	2	0	1	0	1	44	8	1
РС - Елхово	0	16				16	16	11	4	36%	9	2		2			41	5	
РС - Тополовград	0	0	0	0	0	0	0	0	0	0%	0	0	0	0	0	0	0	0	0

Приложение № 89

Административни дела по ЗСПЗЗ и ЗВГЗГФ в районните съдилища извън областните центрове за I полугодие на 2020 година

Съдилища	Висящи в началото на периода	Постъпили през годината	В т.ч.:		Продължа ващи дела под същия номер	Общо постъпили дела през отчетния период	Всичко за разглежд ане	Свършени дела			Със съдебен акт по същество	Прекратени производства					Брой заседания	Висящи в края на периода	Обжалвани и протестирани
			Върнати дела за ново разглежда не под нов номер	Повт. внесени и образувани под нов номер след прекр. на съд.пр-во (чл. 42, ал. 2 , чл. 249 и чл. 288, т. 1 от НПК)				Всичко	В срок до 3 месеца			Всичко	Споразум. по чл.384 НПК или спог. по 234 ГПК	Споразум. по чл.382 НПК	Върнати за доразсле дване	По други причини			
									Брой	%									
РС - Ихтиман	3	13	0	0	0	13	16	13	11	85%	2	11	0	0	0	11	2	3	4
РС - Пирдоп	0	1	0	0	0	1	1	0	0	0%	0	0	0	0	0	0		1	0
РС - Своге	0					0	0	0	0	0%	0	0						0	
РС - Сливница	6					0	6	0	0	0%	0	0						6	
РС - Елин Пелин	4	0				0	4	3	0	0%	3	0		0		0	9	1	0
РС - Ботевград	2	2				2	4	1	1	100%	0	1				1		3	
РС - Етрополе	1					0	1	0	0	0%	0	0						1	
РС - Самоков	5	3				3	8	1	1	100%	0	1				1	10	7	2
РС - Костинброд	3	3				3	6	1	0	0%	1	0				0	6	5	1
РС - Сандански	3	3	0	0	0	3	6	2	2	100%	1	1	0	0	0	1	4	4	0
РС - Петрич	1					0	1	1	1	100%	1	0					0	0	0
РС - Разлог	9	4				4	13	5	0	0%	3	2				2	21	8	0
РС - Гоце Делчев	9	2	0	0	0	2	11	0	1	0%	0	0		0			7	11	0
РС - Карнобат	0	0				0	0	0	0	0%	0	0						0	0
РС - Поморие	0					0	0	0	0	0%	0	0						0	
РС - Айтос	0	0				0	0	0	0	0%	0	0						0	
РС - Малко Търново	0					0	0	0	0	0%	0	0						0	
РС - Несебър	0					0	0	0	0	0%	0	0						0	
РС - Царево	0	0				0	0	0	0	0%	0	0					0	0	0
РС - Средец	0					0	0	0	0	0%	0	0						0	
РС - Провадия	2					0	2	0	0	0%	0	0					4	2	
РС - Девня	3	0				0	3	2	0	0%	2	0					14	1	2
РС - Горна Оряховица	0	0	0	0	0	0	0	0	0	0%	0	0	0	0	0	0	0	0	0
РС - Свищов	1	1				1	2	2	1	50%	0	2				2	3	0	
РС - Павликени	0	0	0	0	0	0	0	0	0	0%	0	0	0	0	0	0	0	0	0
РС - Елена	0	3	0	0	0	3	3	0	0	0%	0	0	0	0	0	0	0	3	0
РС - Белоградчик	0	1			1	2	2	1	1	100%	1	0					2	1	1
РС - Кула	2	0	0	0	0	0	2	1	0	0%	1	0	0	0	0	0	10	1	0
РС - Козлодуй	0	0				0	0	0	0	0%	0	0						0	
РС - Мездра	0	0				0	0	0	0	0%	0	0		0		0	0	0	1
РС - Оряхово	0					0	0	0	0	0%	0	0						0	1
РС - Бяла Слатина	0	0				0	0	0	0	0%	0	0					0	0	0
РС - Дряново	0					0	0	0	0	0%	0	0						0	
РС - Севлиево	4	1	0	0	0	1	5	1	1	100%	0	1	0	0	0	1	16	4	0
РС - Трявна	6	0	0	0	0	0	6	0	0	0%	0	0	0	0	0	0	30	6	0
РС - Дупница	1	6	0	0	0	6	7	2	1	50%	1	1	0	0	0	1	30	5	2
РС - Момчилград	0					0	0	0	0	0%	0	0						0	
РС - Ардино	0					0	0	0	0	0%	0	0						0	
РС - Крумовград	0					0	0	0	0	0%	0	0						0	
РС - Тетевен	1	4				4	5	0	0	0%	0	0					10	5	0
РС - Троян	3					0	3	0	0	0%	0	0						3	
РС - Луковит	0					0	0	0	0	0%	0	0						0	
РС - Лом	4	1	0	0	0	1	5	1	0	0%	0	1	0	0	0	1	6	4	0
РС - Берковица	1	1	0	0	0	1	2	0	0	0%	0	0	0	0	0	0	0	2	3
РС - Пещера	3					0	3	2	0	0%	2	0					9	1	
РС - Панагюрище	1					0	1	1	0	0%	1	0					3	0	2
РС - Велинград	2	1	1	0	0	1	3	1	0	0%	1	0	0	0	0	0	8	2	0
РС - Радомир	0	1	0		0	1	1	1	1	100%	0	1		0		1	0	0	1
РС - Трън	1	1				1	2	1	0	0%	0	1		1			1	1	
РС - Брезник	0	0	0	0	0	0	0	0	0	0%	0	0	0	0	0	0	0	0	0
РС - Левски	0	0	0	0	0	0	0	0	0	0%	0	0	0	0	0	0	0	0	0
РС - Никопол	0	1				1	1	0	0	0%	0	0				0	0	1	
РС - Червен бряг	0	1				1	1	0	0	0%	0	0						1	2
РС - Кнежа	0					0	0	0	0	0%	0	0						0	
РС - Асеновград	2	2	1			2	4	3	1	33%	2	1				1	4	1	2
РС - Карлово	1	1				1	2	1	0	0%	1	0		0		0	1	1	1
РС - Първомай	0					0	0	0	0	0%	0	0						0	
РС - Кубрат	0					0	0	0	0	0%	0	0						0	
РС - Исперих	0					0	0	0	0	0%	0	0						0	
РС - Бяла	0					0	0	0	0	0%	0	0						0	1
РС - Дулово	0	0	0	0	0	0	0	0	0	0%	0	0	0	0	0	0	0	0	0
РС - Тутракан	0					0	0	0	0	0%	0	0					0	0	0
РС - Котел	0	3				3	3	0	0	0%	0	0					1	3	
РС - Нова Загора	0					0	0	0	0	0%	0	0						0	
РС - Мадан	0					0	0	0	0	0%	0	0						0	
РС - Златоград	0	1				1	1	1	1	100%	0	1				1		0	
РС - Девин	1					0	1	1	0	0%	1	0					1	0	1
РС - Чепеларе	0	2				2	2	1	1	100%	0	1				1	1	1	
РС - Казанлък	1	1	0	0	0	1	2	1	0	0%	1	0		0		0	2	1	
РС - Раднево	0	0	0	0	0	0	0	0	0	0%	0	0	0	0	0	0	0	0	0
РС - Чирпан	0					0	0	0	0	0%	0	0						0	
РС - Гълъбово	0					0	0	0	0	0%	0	0						0	
РС - Каварна	0	0	0	0	0	0	0	0	0	0%	0	0	0	0	0	0	0	0	0
РС - Балчик	0	0	0	0	0	0	0	0	0	0%	0	0	0	0	0	0	0	0	0
РС - Тервел	0					0	0	0	0	0%	0	0						0	
РС - Генерал Тошево	0					0	0	0	0	0%	0	0						0	
РС - Попово	1	2				2	3	1	0	0%	1	0						2	
РС - Омуртаг	0	0	0	0	0	0	0	0	0	0%	0	0	0	0	0	0	0	0	0
РС - Свиленград	0	2				2	2	1	1	100%	1	0					3	1	
РС - Димитровград	0					0	0	0	0	0%	0	0					0	0	0
РС - Харманли	0	6				6	6	1	1	100%	0	1				1		5	
РС - Ивайловград	4					0	4	0	0	0%	0	0					2	4	
РС - Нови Пазар	1	1				1	2	2	1	50%	1	1				1	1	0	
РС - Велики Преслав	8	2	0	0	0	2	10	3	2	67%	1	2	0	0	0	2	31	7	1
РС - Елхово	2	2				2	4	2	0	0%	2	0					24	2	
РС - Тополовград	0	0	0	0	0	0	0	0	0	0%	0	0	0	0	0	0	0	0	0

Приложение № 90

Частни граждански дела в районните съдилища извън областните центрове за I полугодие на 2020 година

Съдилища	Висящи в началото на периода	Постъпили през годината	В т.ч.: Върнати дела за ново разглеждане под нов номер	В т.ч.: Повт. внесени и образувани под нов номер след прекр. на съд.пр-во (чл. 42, ал. 2 , чл. 249 и чл. 288, т. 1 от НПК)	Продължаващи дела под същия номер	Общо постъпили дела през отчетния период	**Всичко за разглеждане**	Свършени дела: **Всичко**	Свършени дела: В срок до 3 месеца: Брой	Свършени дела: В срок до 3 месеца: %	Със съдебен акт по същество	Прекратени производства: Всичко	Прекратени производства: Споразум. по чл.382 НПК	Прекратени производства: Споразум. по чл.384 НПК или спог. по 234 ГПК	Прекратени производства: Върнати за доразследване	Прекратени производства: По други причини	Брой заседания	**Висящи в края на периода**	Обжалвани и протестирани
РС - Ихтиман	16	34	0	0	0	34	50	43	32	74%	37	6	0	0	0	6	37	7	1
РС - Пирдоп	2	17	0	0	0	17	19	17	15	88%	13	4	0	0	0	4	1	2	0
РС - Своге	5	33				33	38	33	32	97%	29	4				4	33	5	
РС - Сливница	11	37				37	48	43	38	88%	42	1				1	43	5	3
РС - Елин Пелин	3	33				33	36	32	31	97%	29	3		0		3	33	4	0
РС - Ботевград	3	166				166	169	168	168	100%	161	7				7		1	2
РС - Етрополе	4	20				20	24	23	23	100%	22	1				1		1	
РС - Самоков	3	61				61	64	53	52	98%	53	0				0		11	
РС - Костинброд	5	25				25	30	26	26	100%	21	5				5	26	4	1
РС - Сандански	4	50	0	0	0	50	54	45	42	93%	34	11	0	0	0	11	2	9	0
РС - Петрич	3	74				74	77	68	68	100%	62	6				6	1	9	1
РС - Разлог	6	65				65	71	65	65	100%	59	6				6	83	6	4
РС - Гоце Делчев	67	73	0	0	0	73	140	70	60	86%	68	2		0		2	9	70	0
РС - Карнобат	1	60				60	61	48	46	96%	45	3				3	110	13	0
РС - Поморие	3	40				40	43	35	34	97%	33	2				2	84	8	
РС - Айтос	0	92				92	92	88	87	99%	84	4				4	140	4	4
РС - Малко Търново	1	18				18	19	16	16	100%	15	1				1	21	3	
РС - Несебър	8	44				44	52	45	41	91%	36	9				9	108	7	
РС - Царево	1	28				28	29	26	26	100%	22	4				4	48	3	1
РС - Средец	0	12				12	12	11	11	100%	11	0					2	1	
РС - Провадия	8	70				70	78	74	66	89%	66	8				8	24	4	1
РС - Девня	7	67			1	68	75	68	63	93%	62	6				6	154	7	3
РС - Горна Оряховица	7	124	0	0	0	124	131	130	126	97%	125	5	0	0	0	5	130	1	0
РС - Свищов	0	66				66	66	58	56	97%	53	5				5	96	8	1
РС - Павликени	0	53	0	0	0	53	53	51	51	100%	46	5	0	0	0	5	53	2	0
РС - Елена	1	18	0	0	0	18	19	14	12	86%	13	1	0	0	0	1	1	5	0
РС - Белоградчик	1	20				20	21	17	16	94%	16	1				1	22	4	
РС - Кула	1	18	0	0	0	18	19	18	17	94%	11	7	0	0	0	7	17	1	0
РС - Козлодуй	6	104				104	110	98	98	100%	93	5				5	128	12	1
РС - Мездра	2	203				203	205	202	200	99%	198	4		0		4	5	3	0
РС - Оряхово	1	36				36	37	34	33	97%	30	4				4		3	
РС - Бяла Слатина	6	105				105	111	102	101	99%	95	7				7	130	9	0
РС - Дряново	0	54				54	54	52	52	100%	48	4				4	69	2	
РС - Севлиево	4	108	0	0	1	109	113	106	103	97%	95	11	0	0	0	11	155	7	1
РС - Трявна	0	18	0	0	0	18	18	18	18	100%	15	3	0	0	0	3	48	0	0
РС - Дупница	9	110	0	0	0	110	119	113	110	97%	109	4	0	0	0	4	132	6	0
РС - Момчилград	2	28				28	30	28	28	100%	25	3				3	56	2	
РС - Ардино	1	7				7	8	8	7	88%	8	0					8	0	
РС - Крумовград	1	17				17	18	16	16	100%	15	1				1	7	2	
РС - Тетевен	3	88				88	91	90	87	97%	88	2				2	11	1	0
РС - Троян	8	166				166	174	172	172	100%	166	6				6		2	1
РС - Луковит	10	25				25	35	29	25	86%	21	8				8	63	6	
РС - Лом	23	73	0	0	0	73	96	71	67	94%	66	5	0	0	0	5	9	25	1
РС - Берковица	3	34	0	0	0	34	37	34	34	100%	31	3	0	0	0	3	3	3	2
РС - Пещера	0	461				461	461	443	443	100%	441	2				2	443	18	
РС - Панагюрище	5	26				26	31	30	30	100%	27	3			0	3	3	1	1
РС - Велинград	5	72	0	0	0	72	77	70	68	97%	60	10	0	0	0	10	135	7	0
РС - Радомир	2	39	0		0	39	41	35	35	100%	29	6		0		6	5	6	2
РС - Трън	1	6				6	7	6	6	100%	6	0						1	
РС - Брезник	2	4	0	0	0	4	6	5	4	80%	4	1	0	0	0	1	6	1	0
РС - Левски	3	44	0	0	0	44	47	39	39	100%	38	1	0	0	0	1	68	8	2
РС - Никопол	5	41				41	46	33	32	97%	30	3				3	66	13	
РС - Червен бряг	1	117				117	118	113	113	100%	109	4				4		5	1
РС - Кнежа	3	18				18	21	19	18	95%	17	2				2	26	2	1
РС - Асеновград	19	214				214	233	220	216	98%	205	15				15	242	13	4
РС - Карлово	16	171				171	187	177	174	98%	164	13		0		13	8	10	0
РС - Първомай	5	28				28	33	23	23	100%	22	1				1	11	10	
РС - Кубрат	2	28				28	30	29	25	86%	25	4				4	5	1	
РС - Исперих	3	34				34	37	34	33	97%	32	2				2	9	3	
РС - Бяла	3	161			1	162	165	162	161	99%	152	10				10	407	3	
РС - Дулово	5	57	0	0	0	57	62	54	52	96%	46	8	0	0	0	8	54	8	0
РС - Тутракан	4	51				51	55	48	44	92%	43	5				5	107	7	0
РС - Котел	7	16				16	23	21	20	95%	18	3				3	21	2	
РС - Нова Загора	4	67				67	71	64	64	100%	62	2				2		7	
РС - Мадан	7	22				22	29	23	23	100%	20	3				3	24	6	
РС - Златоград	2	23				23	25	25	24	96%	24	1				1	23	0	
РС - Девин	2	32				32	34	32	32	100%	31	1				1	6	2	
РС - Чепеларе	1	11				11	12	11	11	100%	10	1				1	0	1	
РС - Казанлък	16	152	0	0	0	152	168	154	143	93%	139	15		0		15	6	14	1
РС - Раднево	1	30	0	0	0	30	31	29	28	97%	27	2	0	0	0	2	5	2	0
РС - Чирпан	3	43				43	46	40	40	100%	31	9				9	7	6	
РС - Гълъбово	2	16				16	18	17	16	94%	17	0					1	1	1
РС - Каварна	2	103	0	0	0	103	105	104	102	98%	94	10	0	0	0	10	9	1	1
РС - Балчик	4	46	0	0	0	46	50	48	48	100%	39	9	0	0	0	9	84	2	3
РС - Тервел	0	24				24	24	23	22	96%	21	2				2	7	1	1
РС - Генерал Тошево	1	23				23	24	21	21	100%	17	4				4	1	3	
РС - Попово	1	88				88	89	80	79	99%	75	5				5	6	9	
РС - Омуртаг	0	21	0	0	0	21	21	20	19	95%	17	3	0	0	0	3	21	1	0
РС - Свиленград	6	63				63	69	63	56	89%	43	20				20	17	6	1
РС - Димитровград	6	125				125	131	122	120	98%	117	5				5	10	9	0
РС - Харманли	33	137			1	138	171	141	130	92%	77	64				64	4	30	5
РС - Ивайловград	2	5				5	7	6	6	100%	6	0					8	1	
РС - Нови Пазар	3	98				98	101	96	93	97%	85	11				11	107	5	1
РС - Велики Преслав	7	24	0	0	0	24	31	28	22	79%	24	4	0	0	0	4	52	3	1
РС - Елхово	21	45				45	66	59	58	98%	54	5				5	101	7	
РС - Тополовград	0	12	0	0	0	12	12	10	10	100%	8	2	0	0	0	2	2	2	0

Приложение № 91

Дела по чл. 410 и чл. 417 ГПК в районните съдилища извън областните центрове за I полугодие на 2020 година

Съдилища	Висящи в началото на периода	Постъпили през годината	В т.ч.:		Продължа щи дела под същия номер	Общо постъпили дела през отчетния период	Всичко за разглеждане	Свършени дела			Със съдебен акт по същество	Прекратени производства					Брой заседания	Висящи в края на периода	Обжалвани и протестирани
			Върнати дела за ново разглеждане под нов номер	Повт. внесени и образувани под нов номер след прекр. на съд.пр-во (чл. 42, ал. 2 , чл. 249 и чл. 288, т. 1 от НПК)				Всичко	В срок до 3 месеца Брой	В срок до 3 месеца %		Всичко	Споразум. по чл.382 НПК	Споразум. по чл.384 НПК или спог. по 234 ГПК	Върнати за доразследване	По други причини			
РС - Ихтиман	11	275	0	0	1	276	287	279	274	98%	263	16	0	0	0	16	263	8	12
РС - Пирдоп	1	136	0	0	0	136	137	121	121	100%	84	37	0	0	0	37	0	16	8
РС - Своге	4	132			1	133	137	133	133	100%	111	22				22	133	4	2
РС - Сливница	99	142				142	241	150	149	99%	119	31				31	150	91	11
РС - Елин Пелин	0	201				201	201	195	195	100%	177	18		0		18	177	6	3
РС - Ботевград	13	428				428	441	396	396	100%	347	49				49		45	21
РС - Етрополе	0	94				94	94	94	94	100%	74	20				20		0	1
РС - Самоков	6	200				200	206	180	174	97%	168	12				12		26	2
РС - Костинброд	0	188				188	188	188	188	100%	168	20				20	188	0	1
РС - Сандански	6	236	0	0	0	236	242	222	222	100%	194	28	0	0	0	28	0	20	6
РС - Петрич	0	336				336	336	336	336	100%	298	38				38	0	0	1
РС - Разлог	9	298				298	307	305	305	100%	280	25				25	305	2	22
РС - Гоце Делчев	22	219	0	0	0	219	241	233	228	98%	224	9		0		9	381	8	7
РС - Карнобат	16	294				294	310	295	291	99%	262	33				33	692	15	21
РС - Поморие	3	134			1	135	138	130	130	100%	113	17				17	357	8	7
РС - Айтос	1	209				209	210	209	208	100%	185	24				24	535	1	1
РС - Малко Търново	0	24				24	24	24	24	100%	22	2				2	33	0	
РС - Несебър	34	248			2	250	284	271	265	98%	239	32				32	684	13	19
РС - Царево	0	109				109	109	108	108	100%	96	12				12	254	1	4
РС - Средец	4	151				151	155	151	151	100%	132	19				19		4	7
РС - Провадия	2	277				277	279	271	271	100%	247	24				24		8	2
РС - Девня	5	265			2	267	272	260	259	100%	238	22				22	694	12	7
РС - Горна Оряховица	10	387	0	0	0	387	397	369	369	100%	340	29	0	0	0	29	369	28	15
РС - Свищов	5	436				436	441	418	418	100%	390	28				28	425	23	9
РС - Павликени	0	184	0	0	1	185	185	173	172	99%	158	15	0	0	0	15	172	12	4
РС - Елена	0	84	0	0	0	84	84	82	81	99%	72	10	0	0	0	10	0	2	2
РС - Белоградчик	0	86				86	86	82	82	100%	75	7				7	82	4	
РС - Кула	5	40	0	0	0	40	45	39	39	100%	32	7	0	0	0	7	45	6	0
РС - Козлодуй	1	308				308	309	292	292	100%	260	32				32	364	17	3
РС - Мездра	0	229				229	229	227	226	100%	201	26		0		26	0	2	0
РС - Оряхово	0	144				144	144	130	130	100%	107	23				23		14	11
РС - Бяла Слатина	5	298				298	303	287	287	100%	263	24				24	587	16	23
РС - Дряново	2	67				67	69	60	60	100%	50	10				10	163	9	5
РС - Севлиево	5	357	0	0	0	357	362	352	352	100%	309	43	0	0	0	43	483	10	11
РС - Трявна	1	61	0	0	0	61	62	60	60	100%	46	14	0	0	0	14	70	2	5
РС - Дупница	2	527	0	0	0	527	529	516	515	100%	474	42	0	0	0	42	1460	13	15
РС - Момчилград	0	66				66	66	64	64	100%	63	1				1	66	2	
РС - Ардино	0	22				22	22	22	22	100%	22	0					22	0	
РС - Крумовград	0	27				27	27	26	26	100%	23	3				3	27	1	
РС - Тетевен	10	165				165	175	158	158	100%	120	38				38		17	9
РС - Троян	2	199				199	201	199	199	100%	187	12				12		2	10
РС - Луковит	8	172				172	180	170	158	93%	153	17				17	327	10	6
РС - Лом	3	560	0	0	0	560	563	538	538	100%	463	75	0	0	0	75	0	25	12
РС - Берковица	3	119	0	0	8	127	130	118	117	99%	101	17	0	0	0	17	119	12	14
РС - Пещера	6	154				154	160	160	159	99%	143	17				17	161	0	10
РС - Панагюрище	6	206				206	212	199	198	99%	179	20			0	20	0	13	35
РС - Велинград	13	188	0	0	2	190	203	188	178	95%	168	20	0	0	0	20	518	15	12
РС - Радомир	12	227	0		0	227	239	237	237	100%	192	45		0		45	0	2	0
РС - Трън	1	32				32	33	33	33	100%	33	0						0	
РС - Брезник	2	60	0	0	0	60	62	62	60	97%	54	8	0	0	0	8	62	0	0
РС - Левски	0	148	0	0	0	148	148	144	144	100%	122	22	0	0	0	22	193	4	1
РС - Никопол	1	106				106	107	99	92	93%	77	22				22	219	8	3
РС - Червен бряг	0	251				251	251	237	237	100%	213	24				24		14	13
РС - Кнежа	0	153				153	153	149	149	100%	143	6				6	216	4	
РС - Асеновград	21	488				488	509	475	470	99%	447	28				28	1869	34	16
РС - Карлово	3	391	1			391	394	356	356	100%	325	31		0		31	0	38	2
РС - Първомай	2	129			3	132	134	119	118	99%	101	18				18		15	4
РС - Кубрат	2	166				166	168	166	165	99%	139	27				27		2	8
РС - Исперих	3	185			1	186	189	174	174	100%	154	20				20		15	7
РС - Бяла	3	125				125	128	123	123	100%	105	18				18	129	5	17
РС - Дулово	3	108	0	0	1	109	112	111	110	99%	104	7	0	0	0	7	111	1	5
РС - Тутракан	1	100				100	101	100	99	99%	95	5				5	159	1	0
РС - Котел	6	183				183	189	182	180	99%	165	17				17	182	7	2
РС - Нова Загора	0	252				252	252	250	246	98%	218	32				32		2	14
РС - Мадан	4	50				50	54	43	43	100%	37	6				6	9	11	2
РС - Златоград	2	47				47	49	45	45	100%	44	1				1	45	4	5
РС - Девин	1	89				89	90	89	89	100%	84	5				5		1	1
РС - Чепеларе	1	42				42	43	40	40	100%	34	6				6		3	
РС - Казанлък	21	750	0	0	0	750	771	726	720	99%	675	51		0		51	0	45	14
РС - Раднево	6	194	0	0	0	194	200	198	197	99%	154	44	0	0	0	44	0	2	2
РС - Чирпан	7	234				234	241	231	231	100%	203	28				28		10	3
РС - Гълъбово	2	177				177	179	173	172	99%	153	20				20		6	5
РС - Каварна	1	80	0	0	0	80	81	78	78	100%	63	15	0	0	0	15	0	3	6
РС - Балчик	2	153	0	0	0	153	155	139	138	99%	121	18	0	0	0	18	355	16	32
РС - Тервел	0	72				72	72	72	72	100%	64	8				8		0	
РС - Генерал Тошево	0	78				78	78	73	73	100%	66	7				7		5	
РС - Попово	0	181				181	181	171	171	100%	149	22				22		10	9
РС - Омуртаг	1	54	0	0	0	54	55	50	50	100%	37	13	0	0	0	13	51	5	0
РС - Свиленград	2	152				152	154	148	148	100%	134	14				14	0	6	1
РС - Димитровград	2	330				330	332	316	316	100%	284	32				32	0	16	0
РС - Харманли	4	362				362	366	344	343	100%	301	43				43		22	12
РС - Ивайловград	0	25				25	25	24	24	100%	20	4				4	24	1	
РС - Нови Пазар	11	304				304	315	295	293	99%	264	31				31	295	20	11
РС - Велики Преслав	10	129	0	0	0	129	139	132	126	95%	116	16	0	0	0	16	291	7	5
РС - Елхово	2	179				179	181	162	162	100%	151	11				11	252	19	4
РС - Тополовград	0	70	0	0	0	70	70	70	70	100%	63	7	0	0	0	7	0	0	3

Приложение № 92

Други граждански дела в районните съдилища извън областните центрове за I полугодие на 2020 година

Съдилища	Висящи в началото на периода	Постъпили през годината	В т.ч.: Върнати дела за ново разглеждане под нов номер	В т.ч.: Повт. внесени и образувани под нов номер след прекр. на съд.пр-во (чл. 42, ал. 2 , чл. 249 и чл. 288, т. 1 от НПК)	Продължаващи дела под същия номер	Общо постъпили дела през отчетния период	Всичко за разглеждане	Свършени дела: Всичко	Свършени дела: В срок до 3 месеца: Брой	Свършени дела: В срок до 3 месеца: %	Със съдебен акт по същество	Прекратени производства: Всичко	Прекратени производства: Споразум. по чл.382 НПК	Прекратени производства: Споразум. по чл.384 НПК или спог. по 234 ГПК	Прекратени производства: Върнати за доразследване	Прекратени производства: По други причини	Брой заседания	Висящи в края на периода	Обжалвани и протестирани
РС - Ихтиман	7	20	0	0	0	20	27	25	22	88%	19	6	0	0	0	6	19	2	0
РС - Пирдоп	0	0	0	0	0	0	0	0	0	0%	0	0	0	0	0	0		0	0
РС - Своге	14	26				26	40	34	32	94%	31	3				3	34	6	2
РС - Сливница	2	1				1	3	0	0	0%	0	0						3	
РС - Елин Пелин	7	10				10	17	7	3	43%	4	3				3	10	10	
РС - Ботевград	0					0	0	0	0	0%	0	0						0	1
РС - Етрополе	0					0	0	0	0	0%	0	0						0	
РС - Самоков	0	1				1	1	1	1	100%	1	0						0	
РС - Костинброд	2	16				16	18	17	16	94%	12	5				5	22	1	
РС - Сандански	0	1	0	0	0	1	1	0	0	0%	0	0	0	0	0	0	0	1	0
РС - Петрич	0					0	0	0	0	0%	0	0					0	0	
РС - Разлог	1	0				0	1	0	0	0%	0	0					2	1	0
РС - Гоце Делчев	7	0	0	0	0	0	7	2	2	100%	0	2		0		2	4	5	0
РС - Карнобат	0	0				0	0	0	0	0%	0	0						0	0
РС - Поморие	2					0	2	0	0	0%	0	0					4	2	
РС - Айтос	1	0				0	1	1	0	0%	1	0					10	0	1
РС - Малко Търново	0					0	0	0	0	0%	0	0						0	
РС - Несебър	2					0	2	2	1	50%	2	0						0	
РС - Царево	1	13				13	14	11	11	100%	4	7				7	36	3	0
РС - Средец	0	1				1	1	0	0	0%	0	0						1	
РС - Провадия	10	47				47	57	43	38	88%	33	10				10	61	14	
РС - Девня	10	18				18	28	21	13	62%	19	2				2	74	7	0
РС - Горна Оряховица	0	0	0	0	0	0	0	0	0	0%	0	0	0	0	0	0	0	0	0
РС - Свищов	2	17				17	19	13	10	77%	10	3				3	27	6	2
РС - Павликени	0	0	0	0	0	0	0	0	0	0%	0	0	0	0	0	0	0	0	0
РС - Елена	0	0	0	0	0	0	0	0	0	0%	0	0	0	0	0	0	0	0	0
РС - Белоградчик	0	0				0	0	0	0	0%	0	0						0	
РС - Кула	0	0	0	0	0	0	0	0	0	0%	0	0	0	0	0	0	0	0	0
РС - Козлодуй	0	0				0	0	0	0	0%	0	0						0	
РС - Мездра	0	0				0	0	0	0	0%	0	0		0		0	0	0	0
РС - Оряхово	1					0	1	1	0	0%	1	0					6	0	
РС - Бяла Слатина	0					0	0	0	0	0%	0	0						0	
РС - Дряново	1	12				12	13	11	11	100%	7	4				4	39	2	1
РС - Севлиево	0	0	0	0	0	0	0	0	0	0%	0	0	0	0	0	0	0	0	0
РС - Трявна	1	6	0	0	0	6	7	6	5	83%	6	0	0	0	0	0	18	1	0
РС - Дупница	0	1	0	0	0	1	1	0	0	0%	0	0	0	0	0	0	0	1	0
РС - Момчилград	16	56				56	72	50	44	88%	48	2				2	95	22	
РС - Ардино	0					0	0	0	0	0%	0	0						0	
РС - Крумовград	0					0	0	0	0	0%	0	0						0	
РС - Тетевен	6					0	6	6	6	100%	4	2				2	12	0	9
РС - Троян	1					0	1	0	0	0%	0	0						1	
РС - Луковит	1					0	1	0	0	0%	0	0					4	1	
РС - Лом	1	0	0	0	0	0	1	0	0	0%	0	0	0	0	0	0	1	1	0
РС - Берковица	2	12	0	0	0	12	14	11	10	91%	10	1	0	0	0	1	0	3	0
РС - Пещера	0					0	0	0	0	0%	0	0						0	1
РС - Панагюрище	1	7				7	8	4	3	75%	4	0			0	0	6	4	0
РС - Велинград	19	25	0	0	0	25	44	27	21	78%	21	6	0	0	0	6	126	17	2
РС - Радомир	0	0	0		0	0	0	0	0	0%	0	0		0		0	0	0	0
РС - Трън	0					0	0	0	0	0%	0	0						0	
РС - Брезник	0	0	0	0	0	0	0	0	0	0%	0	0	0	0	0	0	0	0	0
РС - Левски	3	22	0	0	0	22	25	18	18	100%	17	1	0	0	0	1	63	7	3
РС - Никопол	7	21				21	28	21	19	90%	16	5				5	42	7	
РС - Червен бряг	6	33				33	39	29	25	86%	26	3				3		10	
РС - Кнежа	2	11				11	13	8	8	100%	7	1				1	24	5	
РС - Асеновград	5	1				1	6	4	2	50%	3	1				1	9	2	1
РС - Карлово	0	0				0	0	0	0	0%	0	0		0		0	0	0	0
РС - Първомай	0	1				1	1	0	0	0%	0	0					3	1	
РС - Кубрат	0					0	0	0	0	0%	0	0						0	
РС - Исперих	16	46				46	62	45	40	89%	42	3				3	58	17	1
РС - Бяла	7	22				22	29	19	16	84%	17	2				2	62	10	
РС - Дулово	11	20	0	0	0	20	31	19	17	89%	15	4	0	0	0	4	35	12	0
РС - Тутракан	10	9				9	19	13	10	77%	11	2				2	40	6	0
РС - Котел	3	5				5	8	6	6	100%	3	3				3	6	2	
РС - Нова Загора	0					0	0	0	0	0%	0	0						0	
РС - Мадан	0	1				1	1	1	1	100%	1	0						0	
РС - Златоград	0					0	0	0	0	0%	0	0						0	
РС - Девин	0					0	0	0	0	0%	0	0						0	
РС - Чепеларе	2					0	2	2	2	100%	2	0					3	0	
РС - Казанлък	1	0	0	0	0	0	1	1	0	0%	1	0		0		0	0	0	1
РС - Раднево	0	0	0	0	0	0	0	0	0	0%	0	0	0	0	0	0	0	0	0
РС - Чирпан	3	11				11	14	7	6	86%	5	2				2	11	7	
РС - Гълъбово	1	2				2	3	3	2	67%	2	1				1	2	0	
РС - Каварна	6	4	0	0	0	4	10	5	3	60%	4	1	0	0	0	1	16	5	0
РС - Балчик	0	0	0	0	0	0	0	0	0	0%	0	0	0	0	0	0	0	0	0
РС - Тервел	4	13				13	17	9	6	67%	9	0					15	8	1
РС - Генерал Тошево	4	16				16	20	20	18	90%	14	6				6	23	0	2
РС - Попово	3	24				24	27	16	15	94%	15	1				1	20	11	
РС - Омуртаг	0	0	0	0	0	0	0	0	0	0%	0	0	0	0	0	0	0	0	0
РС - Свиленград	3	17				17	20	13	13	100%	10	3		1		2	21	7	0
РС - Димитровград	0	0				0	0	0	0	0%	0	0					0	0	0
РС - Харманли	0					0	0	0	0	0%	0	0						0	
РС - Ивайловград	1	5				5	6	2	2	100%	1	1				1	2	4	
РС - Нови Пазар	0					0	0	0	0	0%	0	0						0	
РС - Велики Преслав	15	9	0	0	1	10	25	13	7	54%	8	5	0	2	0	3	97	12	3
РС - Елхово	0					0	0	0	0	0%	0	0						0	
РС - Тополовград	0	0	0	0	0	0	0	0	0	0%	0	0	0	0	0	0	0	0	0

Приложение № 93

Общо граждански дела в районните съдилища извън областните центрове за I полугодие на 2020 година

Съдилища	Висящи в началото на периода	Постъпили през годината	В т.ч.: Върнати дела за ново разглеждане под нов номер	В т.ч.: Повт. внесени и образувани под нов номер след прекр. на съд.пр-во (чл. 42, ал. 2 , чл. 249 и чл. 288, т. 1 от НПК)	Продължаващи дела под същия номер	Общо постъпили дела през отчетния период	Всичко за разглеждане	Свършени дела: Всичко	Свършени дела: В срок до 3 месеца: Брой	Свършени дела: В срок до 3 месеца: %	Със съдебен акт по същество	Прекратени производства: Всичко	Прекратени производства: Споразум. по чл.384 НПК	Прекратени производства: Споразум. по чл. 234 ГПК	Прекратени производства: Върнати за доразследване	Прекратени производства: По други причини	Брой заседания	Висящи в края на периода	Обжалвани и протестирани
РС - Ихтиман	191	425	0	0	1	426	617	448	369	82%	386	62	0	4	0	58	454	169	46
РС - Пирдоп	101	228	0	0	0	228	329	208	188	90%	142	66	0	8	0	58	158	121	22
РС - Своге	137	260	1	0	2	262	399	250	219	88%	202	48	0	0	0	48	267	149	12
РС - Сливница	412	262	0	0	0	262	674	280	245	88%	230	50	0	3	0	47	421	394	23
РС - Елин Пелин	153	319	0	0	0	319	472	311	270	87%	266	45	0	1	0	44	398	161	20
РС - Ботевград	184	750	0	0	1	751	935	683	665	97%	591	92	0	4	0	88	186	252	56
РС - Етрополе	58	163	0	0	0	163	221	153	153	100%	126	27	0	2	0	25	65	68	7
РС - Самоков	303	395	0	0	0	395	698	359	264	74%	317	42	0	10	0	32	296	339	30
РС - Костинброд	170	366	2	0	1	367	537	345	320	93%	288	57	0	4	0	53	445	192	30
РС - Сандански	263	470	0	0	0	470	733	430	352	82%	342	88	0	7	0	81	147	303	70
РС - Петрич	429	601	2	0	0	601	1030	812	783	96%	730	82	0	9	0	73	571	218	108
РС - Разлог	420	542	0	0	0	542	962	606	505	83%	512	94	0	8	0	86	1087	356	139
РС - Гоце Делчев	600	492	0	0	0	492	1092	579	475	82%	511	68	0	2	0	66	1286	513	166
РС - Карнобат	133	475	0	0	0	475	608	448	397	89%	388	60	0	8	0	52	1750	160	51
РС - Поморие	238	278	0	0	1	279	517	324	238	73%	273	51	0	3	0	48	1576	193	71
РС - Айтос	123	424	0	0	0	424	547	426	380	89%	365	61	0	6	0	55	1264	121	55
РС - Малко Търново	97	120	0	0	1	121	218	177	137	77%	106	71	0	1	0	70	629	41	70
РС - Несебър	317	474	0	0	2	476	793	492	380	77%	413	79	0	0	0	79	2153	301	65
РС - Царево	65	203	0	0	0	203	268	218	205	94%	177	41	0	2	0	39	796	50	23
РС - Средец	76	285	0	0	0	285	361	247	233	94%	212	35	0	1	0	34	122	114	49
РС - Провадия	257	517	0	0	0	517	774	523	449	86%	432	91	0	5	0	86	245	251	53
РС - Девня	271	429	1	0	3	432	703	521	367	70%	465	56	0	3	0	53	1830	182	63
РС - Горна Оряховица	265	773	1	0	3	776	1041	753	668	89%	649	104	0	13	0	91	898	288	94
РС - Свищов	130	634	1	0	0	634	764	609	566	93%	503	106	0	8	0	98	746	155	32
РС - Павликени	60	337	0	0	1	338	398	308	280	91%	264	44	0	3	0	41	321	90	30
РС - Елена	57	161	0	0	0	161	218	150	124	83%	121	29	0	2	0	27	79	68	7
РС - Белоградчик	93	176	0	0	1	177	270	215	197	92%	192	23	0	2	0	21	299	55	56
РС - Кула	29	95	0	0	0	95	124	94	90	96%	76	18	0	3	0	15	124	30	2
РС - Козлодуй	120	515	0	0	0	515	635	478	438	92%	424	54	0	6	0	48	949	157	25
РС - Мездра	173	579	0	0	0	579	752	525	483	92%	480	45	0	2	0	43	182	227	14
РС - Оряхово	74	243	1	0	0	243	317	216	197	91%	166	50	0	0	0	50	94	101	16
РС - Бяла Слатина	141	547	1	0	0	547	688	523	472	90%	464	59	0	3	0	56	1654	165	43
РС - Дряново	30	167	0	0	0	167	197	154	143	93%	133	21	0	1	0	20	516	43	9
РС - Севлиево	135	579	0	0	2	581	716	586	548	94%	500	86	0	6	0	80	1430	130	26
РС - Трявна	29	110	0	0	0	110	139	110	100	91%	86	24	0	0	0	24	302	29	8
РС - Дупница	306	911	4	0	3	914	1220	945	831	88%	849	96	0	10	0	86	3591	275	102
РС - Момчилград	143	237	0	0	1	238	381	274	195	71%	235	39	0	1	0	38	547	107	12
РС - Ардино	35	99	0	0	0	99	134	118	98	83%	100	18	0	1	0	17	114	16	2
РС - Крумовград	52	108	0	0	0	108	160	108	106	98%	100	8	0	2	0	6	271	52	13
РС - Тетевен	113	333	0	0	0	333	446	346	320	92%	285	61	0	0	0	61	201	100	36
РС - Троян	147	453	0	0	2	455	602	454	422	93%	410	44	0	5	0	39	219	148	63
РС - Луковит	150	244	1	0	0	244	394	294	211	72%	241	53	0	0	0	53	1015	100	28
РС - Лом	452	831	0	0	0	831	1283	760	655	86%	651	109	0	3	0	106	445	523	34
РС - Берковица	99	210	0	0	10	220	319	214	182	85%	178	36	0	2	0	34	205	105	22
РС - Пещера	158	725	1	0	1	726	884	721	665	92%	672	49	0	5	0	44	946	163	42
РС - Панагюрище	167	344	1	0	2	346	513	323	263	81%	280	43	0	5	0	38	216	190	67
РС - Велинград	221	403	1	0	4	407	628	402	329	82%	317	85	0	11	0	74	1563	226	67
РС - Радомир	142	402	0	0	0	402	544	378	345	91%	275	103	0	17	0	86	194	166	17
РС - Трън	39	85	0	0	0	85	124	99	92	93%	54	45	0	2	0	43	45	25	3
РС - Брезник	60	134	0	0	0	134	194	145	134	92%	120	25	0	1	0	24	184	49	6
РС - Левски	93	274	1	0	0	274	367	280	265	95%	233	47	0	4	0	43	718	87	51
РС - Никопол	60	194	1	0	0	194	254	195	169	87%	160	35	0	1	0	34	469	59	17
РС - Червен бряг	71	491	4	0	0	491	562	439	417	95%	389	50	0	2	0	48	194	123	45
РС - Кнежа	73	228	0	0	0	228	301	230	211	92%	212	18	0	2	0	16	582	71	9
РС - Асеновград	461	976	3	0	2	978	1439	997	816	82%	870	127	0	14	0	113	3127	442	88
РС - Карлово	268	745	5	0	3	748	1016	687	615	90%	591	96	0	9	0	87	321	329	37
РС - Първомай	121	224	0	0	3	227	348	196	171	87%	156	40	0	2	0	38	105	152	12
РС - Кубрат	69	272	0	0	0	272	341	270	246	91%	229	41	0	3	0	38	149	71	18
РС - Исперих	159	362	0	0	1	363	522	362	307	85%	271	91	0	5	0	86	212	160	13
РС - Бяла	109	372	0	0	1	373	482	379	345	91%	334	45	0	1	0	44	1101	103	41
РС - Дулово	180	255	0	0	3	258	438	236	207	88%	210	26	0	1	0	25	343	202	23
РС - Тутракан	185	214	0	0	0	214	399	219	178	81%	198	21	0	0	0	21	454	180	8
РС - Котел	75	241	0	0	0	241	316	229	217	95%	192	37	0	0	0	37	242	87	7
РС - Нова Загора	161	422	1	0	0	422	583	457	387	85%	389	68	0	11	0	57	255	126	32
РС - Мадан	74	135	0	0	0	135	209	123	108	88%	107	16	0	0	0	16	133	86	9
РС - Златоград	47	118	0	0	0	118	165	114	97	85%	94	20	0	2	0	18	150	51	11
РС - Девин	68	197	0	0	0	197	265	207	195	94%	185	22	0	2	0	20	111	58	34
РС - Чепеларе	34	93	0	0	2	95	129	84	77	92%	67	17	0	3	0	14	53	45	5
РС - Казанлък	461	1310	0	0	0	1310	1771	1269	1075	85%	1108	161	0	14	0	147	733	502	59
РС - Раднево	76	296	0	0	4	300	376	292	274	94%	225	67	0	3	0	64	128	84	16
РС - Чирпан	93	338	0	0	0	338	431	333	317	95%	273	60	0	3	0	57	91	98	8
РС - Гълъбово	49	248	0	0	0	248	297	240	226	94%	197	43	0	3	0	40	64	57	9
РС - Каварна	154	238	0	0	0	238	392	232	204	88%	190	42	0	0	0	42	299	160	40
РС - Балчик	165	271	0	0	0	271	436	285	211	74%	231	54	0	4	0	50	1186	151	67
РС - Тервел	79	154	0	0	1	155	234	144	121	84%	122	22	0	0	0	22	96	90	14
РС - Генерал Тошево	86	154	0	0	0	154	240	180	143	79%	140	40	0	6	0	34	133	60	16
РС - Попово	126	377	0	0	0	377	503	322	293	91%	283	39	0	2	0	37	171	181	17
РС - Омуртаг	86	122	1	0	0	122	208	124	103	83%	90	34	0	0	0	34	166	84	7
РС - Свиленград	193	336	0	0	0	336	529	419	353	84%	340	79	0	6	0	73	264	110	230
РС - Димитровград	222	654	1	0	1	655	877	637	562	88%	565	72	0	6	0	66	294	240	60
РС - Харманли	169	616	0	0	3	619	788	616	566	92%	470	146	0	7	0	139	199	172	58
РС - Ивайловград	21	45	0	0	1	46	67	46	42	91%	35	11	0	0	0	11	62	21	2
РС - Нови Пазар	160	543	0	0	0	543	703	535	478	89%	466	69	0	3	0	66	775	168	34
РС - Велики Преслав	185	234	0	0	3	237	422	260	190	73%	194	66	0	5	0	61	1170	162	17
РС - Елхово	244	382	0	0	0	382	626	400	316	79%	371	29	0	4	0	25	1332	226	226
РС - Тополовград	26	101	0	0	0	101	127	100	90	90%	84	16	0	0	0	16	26	27	7

Приложение № 94

Наказателни общ характер дела в районните съдилища извън областните центрове за I полугодие на 2020 година

Съдилища	Висящи в началото на периода	Постъпили през годината	В т.ч.: Върнати дела за ново разглеждане под нов номер	В т.ч.: Повт. вненсени и образувани под нов номер след прекр. на съд.пр-во (чл. 42, ал. 2 , чл. 249 и чл. 288, т. 1 от НПК)	Продължаващи дела под същия номер	Общо постъпили дела през отчетния период	**Всичко за разглеждане**	Свършени дела: **Всичко**	Свършени дела: В срок до 3 месеца: Брой	Свършени дела: В срок до 3 месеца: %	Със съдебен акт по същество	Прекратени производства: Всичко	Прекратени производства: Споразум. по чл.382 НПК	Прекратени производства: Споразум. по чл.384 НПК или спог. по 234 ГПК	Прекратени производства: Върнати за доразследване	Прекратени производства: По други причини	Брой заседания	**Висящи в края на периода**	Обжалвани и протестирани
РС - Ихтиман	21	54		6		54	75	51	42	82%	6	45	38		7		95	24	18
РС - Пирдоп	2	20				20	22	21	20	95%	1	20	20				27	1	0
РС - Своге	19	38	1			38	57	27	23	85%	3	24	22	1	1		51	30	3
РС - Сливница	46	49				49	95	52	41	79%	30	22	22				104	43	6
РС - Елин Пелин	34	56				56	90	48	37	77%	6	42	17	25			136	42	4
РС - Ботевград	40	62				62	102	58	46	79%	9	49	37	11	1		127	44	7
РС - Етрополе	7	15				15	22	17	17	100%	5	12	11			1	29	5	3
РС - Самоков	45	80	1	6		80	125	76	46	61%	13	63	31	25	7		154	49	5
РС - Костинброд	31	44		1		44	75	44	37	84%	3	41	28	8		5	108	31	2
РС - Сандански	51	59	2	0	0	59	110	55	38	69%	19	36	33	0	3	0	144	55	16
РС - Петрич	69	96	1	1	1	97	166	109	69	63%	50	59	34	19	3	3	242	57	17
РС - Разлог	96	77		7		77	173	59	42	71%	9	50				50	472	114	11
РС - Гоце Делчев	53	52				52	105	47	33	70%	14	33	31			2	387	58	13
РС - Карнобат	9	33		1		33	42	32	28	88%	7	25	18	7			141	10	4
РС - Поморие	20	34				34	54	34	24	71%	8	26	2	23		1	240	20	3
РС - Айтос	15	56				56	71	65	53	82%	9	56	38	18			251	6	6
РС - Малко Търново	6	17				17	23	13	8	62%	4	9	2	7			78	10	3
РС - Несебър	31	96	2	2	1	97	128	79	59	75%	20	59	32	22	5		518	49	16
РС - Царево	7	37				37	44	38	34	89%	10	28	26	2			145	6	7
РС - Средец	7	35				35	42	31	22	71%	6	25	10	15			52	11	3
РС - Провадия	15	59				59	74	41	35	85%	4	37	6	29		2	88	33	6
РС - Девня	21	53			1	54	75	54	44	81%	6	48	18	28	0	2	354	21	8
РС - Горна Оряховица	20	83	0	0	0	83	103	67	52	78%	9	58	17	40	0	1	134	36	2
РС - Свищов	21	30		1		30	51	40	34	85%	5	35	25	6	1	3	87	11	4
РС - Павликени	11	35	0	0	0	35	46	32	28	88%	5	27	17	9	0	1	66	14	1
РС - Елена	1	21	0	0	0	21	22	17	15	88%	2	15	11	2	2	0	28	5	1
РС - Белоградчик	10	42		1		42	52	27	22	81%	1	26	16	8	1	1	88	25	4
РС - Кула	1	11	0	1	0	11	12	7	5	71%	0	7	0	7	0	0	13	5	0
РС - Козлодуй	10	32	1			32	42	31	26	84%	4	27	25		1	1	114	11	4
РС - Мездра	24	67	0	0	0	67	91	58	51	88%	13	45	20	25	0	0	110	33	6
РС - Оряхово	12	32		3		32	44	32	25	78%	6	26	17	8		1	91	12	5
РС - Бяла Слатина	13	89				89	102	82	79	96%	8	74	73			1	102	20	1
РС - Дряново	6	20	1	4		20	26	19	14	74%	6	13	2	9	1	1	99	7	3
РС - Севлиево	19	70	0	0	0	70	89	60	44	73%	25	35	17	16	0	2	348	29	4
РС - Трявна	2	10	0	0	0	10	12	10	8	80%	2	8	2	6	0	0	27	2	1
РС - Дупница	114	112	3	3	0	112	226	125	86	69%	48	77	33	42	1	1	937	101	25
РС - Момчилград	11	35				35	46	36	30	83%	6	30	30				109	10	2
РС - Ардино	2	7				7	9	2	2	100%	0	2	2				4	7	0
РС - Крумовград	1	7				7	8	8	8	100%	1	7	6	1			11	0	1
РС - Тетевен	16	47				47	63	39	33	85%	6	33	13	17	1	2	82	24	2
РС - Троян	17	45	1			45	62	48	38	79%	12	36	29	7			104	14	7
РС - Луковит	41	32		2		32	73	43	24	56%	14	29	15	11		3	266	30	14
РС - Лом	38	95	0	2	1	96	134	58	43	74%	11	47	46	0	0	1	316	76	10
РС - Берковица	19	27	0	0	1	28	47	26	19	73%	5	21	9	9	2	1	46	21	2
РС - Пещера	3	33				33	36	31	30	97%	12	19	19				48	5	2
РС - Панагюрище	8	28				28	36	29	23	79%	8	21	16	4	1		41	7	1
РС - Велинград	19	59	0	3	0	59	78	48	35	73%	9	39	21	13	2	3	241	30	10
РС - Радомир	6	48	2	4	0	48	54	43	37	86%	4	39	27	5	5	2	79	11	3
РС - Трън	2	2				2	4	4	3	75%	0	4	2	2			8	0	0
РС - Брезник	6	6	0	0	0	6	12	11	8	73%	1	10	0	10	0	0	18	1	0
РС - Левски	9	55	0	0	0	55	64	43	42	98%	15	28	19	9	0	0	183	21	5
РС - Никопол	4	38		1		38	42	29	25	86%	6	23	21			2	149	13	4
РС - Червен бряг	26	55		2		55	81	43	33	77%	12	31	11	20			196	38	4
РС - Кнежа	21	60		1		60	81	52	44	85%	5	47	20	26		1	298	29	3
РС - Асеновград	20	92	1			92	112	101	91	90%	19	82	42	38	1	1	132	11	10
РС - Карлово	30	89		4		89	119	75	64	85%	11	64	29	29	1	5	134	44	4
РС - Първомай	6	50				50	56	42	38	90%	3	39	23	15		1	52	14	0
РС - Кубрат	12	50			1	51	63	51	38	75%	16	35	15	18		2	50	12	7
РС - Исперих	21	62		1		62	83	53	46	87%	5	48	22	26			106	30	4
РС - Бяла	4	28				28	32	23	18	78%	3	20	11	9			75	9	1
РС - Дулово	6	25	1	3	0	25	31	24	19	79%	6	18	5	8	0	5	30	7	2
РС - Тутракан	36	46	1			46	82	39	29	74%	15	24	11	12		1	136	43	2
РС - Котел	13	14				14	27	11	8	73%	2	9	3	3	1	2	30	16	1
РС - Нова Загора	26	69		1		69	95	62	47	76%	18	44	41			3	113	33	7
РС - Мадан	4	19	1			19	23	16	14	88%	1	15	4	10		1	27	7	1
РС - Златоград	5	12				12	17	17	16	94%	8	9	7	2			24	0	1
РС - Девин	9	20				20	29	23	22	96%	5	18	14	4			32	6	1
РС - Чепеларе	6	13				13	19	16	15	94%	2	14	3	11			19	3	1
РС - Казанлък	32	193	3	6	0	193	225	171	143	84%	49	122	74	39	6	3	273	54	20
РС - Раднево	6	19	0	1	0	19	25	19	17	89%	6	13	5	8	0	0	34	6	3
РС - Чирпан	11	68				68	79	66	61	92%	10	56	53	2	1		104	13	1
РС - Гълъбово	18	32	3			32	50	25	17	68%	7	18	10	6	2		49	25	2
РС - Каварна	9	41	0	0	0	41	50	41	32	78%	11	30	25	5	0	0	67	9	4
РС - Балчик	9	34				34	43	28	24	86%	7	21	21				121	15	2
РС - Тервел	6	9				9	15	12	11	92%	4	8	6	2			16	3	0
РС - Генерал Тошево	8	40				40	48	37	32	86%	4	33	32			1	58	11	2
РС - Попово	8	45				45	53	44	41	93%	16	28				28	48	9	8
РС - Омуртаг	10	51	0	0	0	51	61	48	42	88%	4	44	16	21	2	5	66	13	2
РС - Свиленград	14	131	1	4		131	145	121	118	98%	12	109	48	60	1		159	24	5
РС - Димитровград	19	83	1	2	0	83	102	81	71	88%	23	58	44	12		2	129	21	7
РС - Харманли	42	90		5		90	132	87	68	78%	17	70	42	20	7	1	187	45	14
РС - Ивайловград	3	4				4	7	3	3	100%	1	2	1		1		10	4	0
РС - Нови Пазар	9	55				55	64	51	42	82%	7	44	31	10		3	71	13	1
РС - Велики Преслав	25	43	0	1	1	44	69	20	19	95%	3	17	11	3	1	2	247	49	6
РС - Елхово	71	61	2			61	132	63	44	70%	28	35	5	24	6		396	69	13
РС - Тополовград	2	18	0	0	0	18	20	12	11	92%	4	8	5	3	0	0	20	8	2

Приложение № 95

Наказателни частен характер дела в районите съдилища извън областните центрове за I полугодие на 2020 година

Съдилища	Висящи в началото на периода	Постъпили през годината	В т.ч.:		Продължаващи дела под същия номер	Общо постъпили дела през отчетния период	**Всичко за разглеждане**	Свършени дела			Със съдебен акт по същество	Прекратени производства					Брой заседания	**Висящи в края на периода**	Обжалвани и протестирани
			Върнати дела за ново разглеждане под нов номер	Повт. вненсени и образувани под нов номер след прекр. на съд.пр-во (чл. 42, ал. 2 , чл. 249 и чл. 288, т. 1 от НПК)				**Всичко**	В срок до 3 месеца: Брой	В срок до 3 месеца: %		Всичко	Споразум. по чл.382 НПК	Споразум. по чл.384 НПК или спог. по 234 ГПК	Върнати за дораследване	По други причини			
РС - Ихтиман	5	5				5	10	4	2	50%	0	4				4	11	6	4
РС - Пирдоп	0	4				4	4	0	0	0%	0	0					4	4	0
РС - Своге	2	2				2	4	1	0	0%	0	1				1	3	3	0
РС - Сливница	4	1				1	5	1	1	100%	0	1				1	1	4	0
РС - Елин Пелин	6	4				4	10	1	1	100%	0	1				1	17	9	3
РС - Ботевград	6	1				1	7	4	1	25%	3	1				1	6	3	1
РС - Етрополе	1					0	1	1	1	100%	1	0					2	0	0
РС - Самоков	3	6				6	9	1	1	100%	0	1				1	5	8	1
РС - Костинброд	3	10				10	13	2	0	0%	0	2	1			1	11	11	0
РС - Сандански	8	8	0	0	0	8	16	7	3	43%	2	5	0	0	0	5	22	9	2
РС - Петрич	5	12				12	17	3	3	100%	0	3				3	14	14	1
РС - Разлог	20	6				6	26	8	3	38%	1	7				7	73	18	5
РС - Гоце Делчев	15	11				11	26	14	5	36%	6	8	4			4	135	12	1
РС - Карнобат	2	4				4	6	2	1	50%	0	2		1		1	22	4	0
РС - Поморие	7	5		1		5	12	7	0	0%	4	3				3	53	5	0
РС - Айтос	3	1				1	4	2	0	0%	1	1				1	25	2	1
РС - Малко Търново	1					0	1	1	0	0%	0	1				1	5	0	0
РС - Несебър	11	8	1	1		8	19	6	2	33%	3	3				3	99	13	4
РС - Царево	1	5				5	6	3	3	100%	0	3				3	20	3	1
РС - Средец	2	6				6	8	3	2	67%	2	1				1	8	5	1
РС - Провадия	7	3				3	10	3	0	0%	2	1				1	18	7	4
РС - Девня	6	2				2	8	2	1	50%	1	1				1	73	6	1
РС - Горна Оряховица	7	7	0	0	0	7	14	7	2	29%	3	4	0	0	0	4	24	7	2
РС - Свищов	5	3				3	8	3	1	33%	0	3		1		2	13	5	1
РС - Павликени	2	1	0	0	0	1	3	2	2	100%	0	2	0	0	0	2	4	1	0
РС - Елена	0	2	0	0	0	2	2	1	1	100%	0	1	0	1	0	0	1	1	0
РС - Белоградчик	5					0	5	3	0	0%	3	0					7	2	2
РС - Кула	1	1	0	0	0	1	2	2	0	0%	0	2	0	0	0	2	3	0	0
РС - Козлодуй	3	7				7	10	2	1	50%	0	2		2			26	8	0
РС - Мездра	5	7	0	0	0	7	12	5	3	60%	1	4	0	0	0	4	11	7	1
РС - Оряхово	0	2		1		2	2	2	2	100%	0	2				2		0	1
РС - Бяла Слатина	3	6				6	9	2	2	100%	0	2		2			11	7	2
РС - Дряново	3	2				2	5	4	1	25%	2	2				2	32	1	0
РС - Севлиево	3	8	0	0	0	8	11	8	2	25%	6	2	0	0	0	2	60	3	3
РС - Трявна	0	0	0	0	0	0	0	0	0	0%	0	0	0	0	0	0		0	0
РС - Дупница	22	11	0	0	0	11	33	11	3	27%	9	2	0	0	0	2	185	22	9
РС - Момчилград	9	4		1		4	13	4	0	0%	0	4	4				56	9	1
РС - Ардино	1					0	1	1	1	100%	1	0					2	0	1
РС - Крумовград	0	3	1			3	3	3	3	100%	1	2		1		1	6	0	1
РС - Тетевен	4	6				6	10	7	3	43%	3	4				4	13	3	3
РС - Троян	0	9				9	9	5	3	60%	3	2				2	15	4	2
РС - Луковит	4	3				3	7	3	1	33%	0	3		2		1	22	4	0
РС - Лом	2	3	0	0	0	3	5	2	1	50%	1	1	0	0	0	1	11	3	0
РС - Берковица	8	3	0	0	0	3	11	4	1	25%	2	2	0	0	0	2	14	7	0
РС - Пещера	7	10				10	17	3	0	0%	0	3				3	45	14	1
РС - Панагюрище	7	6				6	13	9	3	33%	1	8		5		3	12	4	0
РС - Велинград	10	4	2	0	4	8	18	6	1	17%	0	6	0	0	0	6	65	12	3
РС - Радомир	3	4	0	0	0	4	7	2	1	50%	1	1		0		1	14	5	1
РС - Трън	0					0	0	0	0	0%	0	0						0	0
РС - Брезник	2	2	0	0	0	2	4	2	1	50%	0	2	0	0	0	2	6	2	0
РС - Левски	1	2	0	0	0	2	3	1	1	100%	0	1	0	0	0	1	15	2	1
РС - Никополе	2	1				1	3	1	0	0%	0	1				1	11	2	0
РС - Червен бряг	7	5				5	12	4	1	25%	3	1				1	38	8	8
РС - Кнежа	1	3	1			3	4	0	0	0%	0	0					11	4	1
РС - Асеновград	18	20				20	38	14	7	50%	2	12				12	69	24	3
РС - Карлово	18	10				10	28	9	3	33%	2	7				7	35	19	3
РС - Първомай	1	2				2	3	0	0	0%	0	0					4	3	1
РС - Кубрат	4	4				4	8	7	4	57%	4	3				3	7	1	2
РС - Исперих	1	1				1	2	1	1	100%	0	1				1	1	1	0
РС - Бяла	3	2				2	5	2	2	100%	0	2				2	5	3	1
РС - Дулово	3	7	0	0	0	7	10	3	0	0%	2	1	0	0	0	1	14	7	2
РС - Тутракан	4	3				3	7	3	1	33%	1	2				2	31	4	0
РС - Котел	4	2				2	6	1	1	100%	1	0					2	5	1
РС - Нова Загора	3	6				6	9	2	0	0%	1	1				1	14	7	1
РС - Мадан	0	2				2	2	1	1	100%	0	1				1	2	1	0
РС - Златоград	5	1				1	6	3	3	100%	1	2				2	13	3	1
РС - Девин	0	8				8	8	5	5	100%	0	5				5	5	3	0
РС - Чепеларе	1	1				1	2	2	1	50%	1	1		1			3	0	1
РС - Казанлък	4	7	0	0	0	7	11	5	2	40%	3	2	0	0	0	2	19	6	3
РС - Раднево	1	1	0	0	0	1	2	0	0	0%	0	0	0	0	0	0	5	2	0
РС - Чирпан	5	3				3	8	5	0	0%	2	3				3	13	3	0
РС - Гълъбово	1	1				1	2	1	1	100%	0	1				1	1	1	0
РС - Каварна	6	2	0	0	0	2	8	1	0	0%	0	1	0	0	0	1	11	7	1
РС - Балчик	5	5				5	10	4	3	75%	1	3				3	47	6	1
РС - Тервел	2	1				1	3	1	0	0%	1	0					5	2	2
РС - Генерал Тошево	0	1				1	1	0	0	0%	0	0						1	1
РС - Попово	1	1				1	2	1	0	0%	1	0					4	1	0
РС - Омуртаг	1	1	0	0	0	1	2	2	1	50%	0	2	0	0	0	2	2	0	0
РС - Свиленград	1	2				2	3	3	3	100%	0	3				3	4	0	0
РС - Димитровград	5	2				2	7	5	2	40%	3	2				2	7	2	4
РС - Харманли	6	8		1		8	14	3	2	67%	0	3		1		2	25	11	2
РС - Ивайловград	3					0	3	1	0	0%	0	1		1			10	2	0
РС - Нови Пазар	4	9				9	13	7	4	57%	3	4				4	18	6	2
РС - Велики Преслав	3	3	0	0	0	3	6	0	0	0%	0	0	0	0	0	0	17	6	1
РС - Елхово	4	2				2	6	5	1	20%	1	4				4	52	1	1
РС - Тополовград	0	0	0	0	0	0	0	0	0	0%	0	0	0	0	0	0	0	0	0

Приложение № 96

Дела по чл. 78а НК в районните съдилища извън областните центрове за I полугодие на 2020 година

Съдилища	Висящи в началото на периода	Постъпили през годината	В т.ч.:		Продължаващи дела под същия номер	Общо постъпили дела през отчетния период	Всичко за разглеждане	Свършени дела			Със съдебен акт по същество	Прекратени производства					Брой заседания	Висящи в края на периода	Обкалвани и протестирани
			Върнати дела за ново разглеждане под нов номер	Повт. вненсени и образувани под нов номер след прекр. на съд.прво (чл. 42, ал. 2 , чл. 249 и чл. 288, т. 1 от НПК)				Всичко	В срок до 3 месеца			Всичко	Споразум. по чл.382 НПК	Споразум. по чл.384 НПК или спог. по 234 ГПК	Върнати за дораследване	По други причини			
									Брой	%									
РС - Ихтиман	12	13		1		13	25	22	14	64%	20	2			2		33	3	3
РС - Пирдоп	0	5				5	5	2	2	100%	2	0					2	3	0
РС - Своге	1	4	1			4	5	4	4	100%	3	1			1		4	1	0
РС - Сливница	8	7				7	15	11	11	100%	11	0					11	4	0
РС - Елин Пелин	5	8				8	13	5	4	80%	4	1				1	10	8	0
РС - Ботевград	2	6				6	8	5	4	80%	5	0					5	3	0
РС - Етрополе	1	3				3	4	3	3	100%	3	0					3	1	0
РС - Самоков	4	15		2		15	19	11	7	64%	9	2			2		14	8	0
РС - Костинброд	2	13				13	15	4	4	100%	3	1				1	10	11	0
РС - Сандански	3	13	0	0	0	13	16	12	12	100%	12	0	0	0	0	0	8	4	0
РС - Петрич	2	7				7	9	8	6	75%	8	0					11	1	0
РС - Разлог	8	8				8	16	8	5	63%	7	1				1	68	8	3
РС - Гоце Делчев	7	14				14	21	12	5	42%	12	0					16	9	0
РС - Карнобат	2	14				14	16	11	6	55%	11	0					50	5	1
РС - Поморие	2	2				2	4	4	3	75%	4	0					12	0	0
РС - Айтос	2	19				19	21	18	17	94%	18	0					57	3	1
РС - Малко Търново	0	5				5	5	3	3	100%	3	0					6	2	0
РС - Несебър	3	8				8	11	8	5	63%	7	1				1	30	3	1
РС - Царево	2	11				11	13	7	7	100%	7	0					26	6	0
РС - Средец	0	5				5	5	3	2	67%	3	0					3	2	0
РС - Провадия	3	21				21	24	11	8	73%	10	1				1	15	13	2
РС - Девня	3	11				11	14	13	12	92%	13	0					42	1	2
РС - Горна Оряховица	4	21	0	0	0	21	25	16	11	69%	16	0	0	0	0	0	18	9	0
РС - Свищов	9	9				9	18	8	6	75%	8	0					9	10	2
РС - Павликени	2	3	0	0	0	3	5	5	4	80%	5	0	0	0	0	0	5	0	0
РС - Елена	1	5	0	0	0	5	6	4	3	75%	2	2	0	0	2	0	6	2	0
РС - Белоградчик	0	8		1		8	8	7	6	86%	6	1			1		8	1	0
РС - Кула	1	1	0	1	0	1	2	2	2	100%	1	1	0	0	0	1	5	0	0
РС - Козлодуй	3	13				13	16	12	9	75%	11	1			1		37	4	1
РС - Мездра	3	19	0	0	0	19	22	14	12	86%	14	0	0	0	0	0	14	8	0
РС - Оряхово	4	12				12	16	9	8	89%	8	1				1	17	7	0
РС - Бяла Слатина	2	16				16	18	14	12	86%	13	1			1		39	4	0
РС - Дряново	0	2				2	2	2	1	50%	1	1				1	11	0	0
РС - Севлиево	2	9	0	0	0	9	11	8	6	75%	8	0	0	0	0	0	26	3	0
РС - Трявна	1	1	0	0	0	1	2	1	1	100%	1	0	0	0	0	0	5	1	0
РС - Дупница	13	17	3	1	0	17	30	15	5	33%	14	1	0	0	1	0	78	15	6
РС - Момчилград	5	17				17	22	18	16	89%	18	0						4	0
РС - Ардино	0	1				1	1	0	0	0%	0	0						1	0
РС - Крумовград	0	1				1	1	0	0	0%	0	0					1	1	0
РС - Тетевен	4	26				26	30	26	23	88%	25	1			1		38	4	1
РС - Троян	6	7				7	13	11	11	100%	10	1				1	10	2	1
РС - Луковит	13	14				14	27	22	8	36%	20	2				2	82	5	1
РС - Лом	5	35	0	0	0	35	40	19	14	74%	18	1	0	0	1	0	41	21	1
РС - Берковица	2	14	0	0	0	14	16	13	12	92%	12	1	0	0	0	1	11	3	0
РС - Пещера	1	3				3	4	3	3	100%	3	0					4	1	0
РС - Панагюрище	0	3				3	3	3	2	67%	3	0					3	0	0
РС - Велинград	6	21	1	0	0	21	27	16	10	63%	16	0	0	0	0	0	63	11	2
РС - Радомир	0	6	0	1	0	6	6	4	4	100%	4	0			0	0	7	2	1
РС - Трън	1					0	1	1	1	100%	1	0					1	0	0
РС - Брезник	1	1	0	0	0	1	2	2	1	50%	2	0	0	0	0	0	1	0	0
РС - Левски	3	12	0	0	0	12	15	12	12	100%	12	0	0	0	0	0	9	3	0
РС - Никопол	2	7				7	9	6	5	83%	6	0					29	3	0
РС - Червен бряг	5	16				16	21	17	15	88%	16	1				1	29	4	2
РС - Кнежа	2	12				12	14	8	6	75%	8	0					38	6	2
РС - Асеновград	2	20				20	22	15	12	80%	15	0					18	7	0
РС - Карлово	5	22		4	1	23	28	18	13	72%	14	4			3	1	22	10	2
РС - Първомай	4	6				6	10	6	5	83%	5	1			1		7	4	1
РС - Кубрат	0	9				9	9	9	8	89%	9	0					9	0	1
РС - Исперих	2	11				11	13	9	7	78%	9	0					10	4	2
РС - Бяла	1	15				15	16	10	7	70%	9	1				1		6	1
РС - Дулово	6	6	0	0	0	6	12	8	7	88%	8	0	0	0	0	0	10	4	0
РС - Тутракан	0	11				11	11	7	5	71%	7	0					18	4	0
РС - Котел	0	18				18	18	6	4	67%	3	3			1	2	10	12	1
РС - Нова Загора	5	20				20	25	21	20	95%	21	0					29	4	0
РС - Мадан	2	3				3	5	3	3	100%	3	0					3	2	0
РС - Златоград	1	5				5	6	4	4	100%	4	0					4	2	0
РС - Девин	2	6				6	8	6	6	100%	6	0					7	2	0
РС - Чепеларе	0	2				2	2	2	2	100%	2	0					2	0	0
РС - Казанлък	13	41	0	0	0	41	54	42	38	90%	41	1	0	0	0	1	58	12	1
РС - Раднево	2	10	0	0	0	10	12	11	11	100%	11	0	0	0	0	0	13	1	2
РС - Чирпан	4	12				12	16	10	8	80%	10	0					12	6	1
РС - Гълъбово	3	15				15	18	15	13	87%	15	0					16	3	0
РС - Каварна	1	6	0	0	0	6	7	6	4	67%	6	0	0	0	0	0	7	1	2
РС - Балчик	2	4			1	5	7	5	4	80%	4	1				1	21	2	1
РС - Тервел	0	4				4	4	4	4	100%	4	0					6	0	0
РС - Генерал Тошево	2	18				18	20	15	13	87%	15	0					20	5	1
РС - Попово	1	7				7	8	5	5	100%	5	0					7	3	0
РС - Омуртаг	2	25	0	0	0	25	27	17	14	82%	16	1	0	0	1	0	23	10	0
РС - Свиленград	1	10				10	11	6	6	100%	6	0				0	6	5	0
РС - Димитровград	7	19				19	26	21	15	71%	21	0					32	5	0
РС - Харманли	4	12				12	16	14	11	79%	14	0					14	2	1
РС - Ивайловград	0	5				5	5	4	4	100%	4	0					4	1	0
РС - Нови Пазар	1	5				5	6	5	5	100%	5	0					11	1	1
РС - Велики Преслав	12	8	0	0	0	8	20	3	3	100%	3	0	0	0	0	0	60	17	4
РС - Елхово	6	8				8	14	11	10	91%	11	0					23	3	1
РС - Тополовград	0	3	0	0	0	3	3	2	2	100%	2	0	0	0	0	0	2	1	0

Приложение № 97

Частни наказателни дела в районните съдилища извън областните центрове за I полугодие на 2020 година

Съдилища	Висящи в началото на периода	Постъпили през годината	В т.ч.: Върнати дела за ново разглеждане под нов номер	В т.ч.: Повт. вненсени и образувани под нов номер след прекр. на съд.пр-во (чл. 42, ал. 2 , чл. 249 и чл. 288, т. 1 от НПК)	Продължаващи дела под същия номер	Общо постъпили дела през отчетния период	**Всичко за разглеждане**	Свършени дела: **Всичко**	Свършени дела: В срок до 3 месеца: Брой	Свършени дела: В срок до 3 месеца: %	Със съдебен акт по същество	Прекратени производства: Всичко	Прекратени производства: Споразум. по чл.382 НПК	Прекратени производства: Споразум. по чл.384 НПК или спог. по 234 ГПК	Прекратени производства: Върнати за дораследване	Прекратени производства: По други причини	Брой заседания	**Висящи в края на периода**	Обжалвани и протестирани
РС - Ихтиман	10	65				65	75	74	68	92%	68	6				6	79	1	7
РС - Пирдоп	1	26				26	27	27	27	100%	4	23				23	4	0	1
РС - Своге	6	36				36	42	41	41	100%	38	3				3	41	1	
РС - Сливница	8	143				143	151	145	145	100%	144	1				1	161	6	6
РС - Елин Пелин	2	43				43	45	38	38	100%	37	1				1	40	7	8
РС - Ботевград	4	85				85	89	78	67	86%	77	1				1	62	11	8
РС - Етрополе	1	45				45	46	46	46	100%	46	0					2	0	3
РС - Самоков	8	137				137	145	138	130	94%	134	4				4	39	7	6
РС - Костинброд	4	63				63	67	65	63	97%	58	7				7	67	2	1
РС - Сандански	3	86	0	0	0	86	89	85	82	96%	80	5	2	0	3	0	16	4	12
РС - Петрич	5	87				87	92	85	85	100%	69	16				16	43	7	12
РС - Разлог	7	95		1		95	102	96	94	98%	91	5				5	120	6	11
РС - Гоце Делчев	6	48				48	54	45	42	93%	35	10	4			6	48	9	3
РС - Карнобат	2	39				39	41	38	37	97%	32	6				6	72	3	1
РС - Поморие	4	13				13	17	15	14	93%	14	1				1	59	2	6
РС - Айтос	4	63				63	67	66	66	100%	61	5				5	102	1	6
РС - Малко Търново		5				5	5	5	5	100%	5	0					7	0	1
РС - Несебър	10	166				166	176	170	167	98%	161	9				9	249	6	10
РС - Царево	3	41				41	44	41	41	100%	41	0					62	3	4
РС - Средец		25				25	25	22	22	100%	21	1				1	6	3	2
РС - Провадия	2	57				57	59	55	55	100%	48	7				7	31	4	2
РС - Девня		41				41	41	39	39	100%	36	3				3	92	2	6
РС - Горна Оряховица	10	215	0	0	0	215	225	211	204	97%	202	9	0	0	0	9	257	14	18
РС - Свищов	6	83		1		83	89	82	79	96%	79	3				3	117	7	12
РС - Павликени	2	117	0	0	0	117	119	114	113	99%	111	3	0	0	0	3	37	5	17
РС - Елена	1	20	0	0	0	20	21	21	21	100%	19	2	0	0	0	2	4	0	1
РС - Белоградчик	1	37				37	38	35	34	97%	34	1				1	57	3	
РС - Кула	0	12	0	0	0	12	12	12	11	92%	10	2	0	0	0	2	12	0	1
РС - Козлодуй	3	55	1			55	58	53	48	91%	51	2				2	68	5	5
РС - Мездра	1	83	0	0	0	83	84	79	79	100%	70	9				9	32	5	1
РС - Оряхово	1	79				79	80	75	72	96%	70	5				5	26	5	2
РС - Бяла Слатина	4	116				116	120	117	115	98%	114	3				3	163	3	
РС - Дряново	1	26				26	27	25	24	96%	22	3				3	63	2	1
РС - Севлиево	2	86	0	0	0	86	88	82	82	100%	79	3	0	0	0	3	132	6	4
РС - Трявна	0	12	0	0	0	12	12	12	12	100%	12	0	0	0	0	0	18	0	1
РС - Дупница	11	238	0	1	0	238	249	239	233	97%	231	8	0	0	0	8	361	10	16
РС - Момчилград	2	31				31	33	32	31	97%	26	6				6	41	1	1
РС - Ардино	1	6				6	7	6	6	100%	6	0					10	1	
РС - Крумовград	1	16				16	17	17	17	100%	15	2				2	18	0	
РС - Тетевен	3	58				58	61	60	59	98%	55	5				5	42	1	6
РС - Троян	3	102				102	105	104	104	100%	97	7				7	25	1	7
РС - Луковит	4	63		1		63	67	56	52	93%	49	7				7	134	11	6
РС - Лом	5	120	0	0	0	120	125	120	120	100%	111	9	0	0	0	9	162	5	0
РС - Берковица	0	62	0	0	0	62	62	60	60	100%	49	11	0	0	0	11	23	2	2
РС - Пещера	2	28				28	30	30	28	93%	25	5				5	36	0	3
РС - Панагюрище	3	29				29	32	29	29	100%	28	1				1	6	3	1
РС - Велинград	4	57	0	0	0	57	61	58	57	98%	50	8	0	0	0	8	82	3	7
РС - Радомир	2	76	0	0	0	76	78	76	76	100%	70	6				6	24	2	2
РС - Трън		5				5	5	5	5	100%	5	0					3	0	
РС - Брезник	1	24	0	0	0	24	25	24	24	100%	24	0		0	0	0	35	1	0
РС - Левски	1	60	0	0	0	60	61	56	56	100%	48	8	0	0	1	7	104	5	8
РС - Никопол	2	37				37	39	39	36	92%	39	0					77	0	
РС - Червен бряг	5	42				42	47	44	42	95%	32	12				12	80	3	4
РС - Кнежа	4	33				33	37	34	31	91%	29	5				5	74	3	3
РС - Асеновград	11	221			1	222	233	229	226	99%	221	8				8	247	4	21
РС - Карлово	7	116				116	123	116	115	99%	111	5				5	43	7	5
РС - Първомай	2	52				52	54	49	46	94%	49	0					13	5	7
РС - Кубрат	7	34				34	41	38	38	100%	36	2				2	13	3	
РС - Исперих	2	37				37	39	37	37	100%	33	4				4	25	2	5
РС - Бяла	6	84				84	90	83	81	98%	76	7				7	89	7	7
РС - Дулово	1	22	0	0	0	22	23	22	22	100%	19	3	0	0	0	3	26	1	0
РС - Тутракан	3	30				30	33	27	22	81%	20	7				7	65	6	3
РС - Котел	4	65				65	69	66	63	95%	55	11				11	66	3	
РС - Нова Загора	9	78				78	87	82	78	95%	70	12				12		5	1
РС - Мадан	3	13				13	16	14	13	93%	11	3				3	17	2	2
РС - Златоград	1	9				9	10	9	9	100%	9	0					9	1	1
РС - Девин	1	23				23	24	23	23	100%	20	3				3	7	1	
РС - Чепеларе	0	18				18	18	17	17	100%	17	0					2	1	3
РС - Казанлък	16	235	0	0	0	235	251	236	235	100%	227	9	0	0	0	9	110	15	6
РС - Раднево	6	55	0	0	0	55	61	60	60	100%	57	3	0	0	0	3	32	1	1
РС - Чирпан	2	79				79	81	77	76	99%	77	0					17	4	1
РС - Гълъбово	4	36				36	40	39	37	95%	37	2				2	12	1	1
РС - Каварна	0	27	1	0	0	27	27	25	25	100%	25	0	0	0	0	0	27	2	2
РС - Балчик	3	49				49	52	50	50	100%	47	3				3	115	2	4
РС - Тервел	2	14				14	16	15	15	100%	12	3				3	17	1	1
РС - Генерал Тошево	0	30				30	30	30	29	97%	30	0					7	0	2
РС - Попово	1	37				37	38	35	35	100%	32	3				3	40	3	2
РС - Омуртаг	1	23	0	0	0	23	24	21	20	95%	17	4	0	0	0	4	22	3	1
РС - Свиленград	8	56				56	64	61	57	93%	52	9				9	33	3	8
РС - Димитровград	3	75				75	78	76	74	97%	73	3				3	38	2	5
РС - Харманли	5	61				61	66	64	61	95%	58	6				6	54	2	10
РС - Ивайловград		2				2	2	2	2	100%	2	0					2	0	
РС - Нови Пазар	3	97				97	100	96	95	99%	92	4				4	101	4	4
РС - Велики Преслав	3	74	0	0	0	74	77	75	73	97%	71	4	0	0	0	4	110	2	7
РС - Елхово	4	51				51	55	48	47	98%	42	6				6	86	7	5
РС - Тополовград	5	15	0	0	0	15	20	18	18	100%	16	2	0	0	0	2	0	2	1

Приложение № 98

Частни наказателни дела - разпити в районните съдилища извън областните центрове за I полугодие на 2020 година

Съдилища	Висящи в началото на периода	Постъпили през годината	В т.ч.: Върнати дела за ново разглеждане под нов номер	В т.ч.: Повт. вненсени и образувани под нов номер след прекр. на съд.пр-во (чл. 42, ал. 2 , чл. 249 и чл. 288, т. 1 от НПК)	Продължаващи дела под същия номер	Общо постъпили дела през отчетния период	**Всичко за разглеждане**	Свършени дела: **Всичко**	Свършени дела: В срок до 3 месеца: Брой	Свършени дела: В срок до 3 месеца: %	Със съдебен акт по същество	Прекратени производства: Всичко	Прекратени производства: Споразум. по чл.382 НПК	Прекратени производства: Споразум. по чл.384 НПК или спог. по 234 ГПК	Прекратени производства: Върнати за доразследване	Прекратени производства: По други причини	Брой заседания	**Висящи в края на периода**	Обжалвани и протестирани
РС - Ихтиман	0	9				9	9	9	9	100%	9	0					x	0	x
РС - Пирдоп	0	10				10	10	10	10	100%	10	0					x	0	x
РС - Своге		3				3	3	3	3	100%	3	0					x	0	x
РС - Сливница		16				16	16	16	16	100%	16	0					x	0	x
РС - Елин Пелин		4				4	4	4	4	100%	4	0					x	0	x
РС - Ботевград	0	20				20	20	20	20	100%	20	0					x	0	x
РС - Етрополе		2				2	2	2	2	100%	2	0					x	0	x
РС - Самоков						0	0	0		0%		0					x	0	x
РС - Костинброд	0	2				2	2	2	2	100%	2	0					x	0	x
РС - Сандански	0	10				10	10	10	10	100%	0	10	10			0	x	0	x
РС - Петрич		32				32	32	32	32	100%	26	6				6	x	0	x
РС - Разлог		36				36	36	36	36	100%		36				36	x	0	x
РС - Гоце Делчев	0	3				3	3	3	3	100%	3	0					x	0	x
РС - Карнобат	0	1				1	1	1	1	100%	1	0					x	0	x
РС - Поморие		16				16	16	16	16	100%	16	0					x	0	x
РС - Айтос		33				33	33	33	33	100%	25	8				8	x	0	x
РС - Малко Търново						0	0	0		0%		0					x	0	x
РС - Несебър		8				8	8	8	8	100%	8	0					x	0	x
РС - Царево	0	12				12	12	12	12	100%	12	0					x	0	x
РС - Средец		6				6	6	6	6	100%	6	0					x	0	x
РС - Провадия		3				3	3	3	3	100%		3				3	x	0	x
РС - Девня		6				6	6	6	6	100%	6	0					x	0	x
РС - Горна Оряховица	0	38				38	38	38	38	100%	36	2				2	x	0	x
РС - Свищов		15				15	15	15	15	100%	14	1				1	x	0	x
РС - Павликени	1	27				27	28	28	28	100%	23	5				5	x	0	x
РС - Елена	0	19				19	19	19	19	100%	0	19				19	x	0	x
РС - Белоградчик		7				7	7	7	7	100%	7	0					x	0	x
РС - Кула	0	5				5	5	5	5	100%	5	0				0	x	0	x
РС - Козлодуй	0	7				7	7	7	7	100%	6	1				1	x	0	x
РС - Мездра		2				2	2	2	2	100%		2				2	x	0	x
РС - Оряхово		20				20	20	20	20	100%	13	7				7	x	0	x
РС - Бяла Слатина		8				8	8	8	8	100%	8	0					x	0	x
РС - Дряново		10				10	10	10	10	100%		10				10	x	0	x
РС - Севлиево	0	27				27	27	27	27	100%	0	27				27	x	0	x
РС - Трявна	0	0				0	0	0	0	0%	0	0				0	x	0	x
РС - Дупница	0	12				12	12	12	12	100%	12	0				0	x	0	x
РС - Момчилград		4				4	4	4	4	100%	4	0					x	0	x
РС - Ардино		2				2	2	2	2	100%	2	0					x	0	x
РС - Крумовград		5				5	5	5	5	100%	5	0					x	0	x
РС - Тетевен		9				9	9	9	9	100%	9	0					x	0	x
РС - Троян		15				15	15	15	15	100%	15	0					x	0	x
РС - Луковит						0	0	0		0%		0					x	0	x
РС - Лом	0	2				2	2	2	2	100%	2	0				0	x	0	x
РС - Берковица	0	0				0	0	0	0	0%	0	0				0	x	0	x
РС - Пещера		4				4	4	4	4	100%	4	0					x	0	x
РС - Панагюрище	0	0				0	0	0	0	0%	0	0					x	0	x
РС - Велинград	0	4				4	4	4	4	100%	4	0				0	x	0	x
РС - Радомир	0	11				11	11	11	11	100%	8	3				3	x	0	x
РС - Трън						0	0	0		0%		0					x	0	x
РС - Брезник	0	0				0	0	0	0	0%	0	0				0	x	0	x
РС - Левски	1	13				13	14	14	14	100%	14	0				0	x	0	x
РС - Никопол		20				20	20	20	20	100%	20	0					x	0	x
РС - Червен бряг		2				2	2	2	2	100%	2	0					x	0	x
РС - Кнежа		8				8	8	8	8	100%	5	3				3	x	0	x
РС - Асеновград		20				20	20	20	20	100%	20	0					x	0	x
РС - Карлово	1	37				37	38	38	38	100%	35	3				3	x	0	x
РС - Първомай		5				5	5	5	5	100%	5	0					x	0	x
РС - Кубрат		6				6	6	6	6	100%	6	0					x	0	x
РС - Исперих		10				10	10	10	10	100%	10	0					x	0	x
РС - Бяла	0	6				6	6	6	6	100%		6				6	x	0	x
РС - Дулово	0	13				13	13	13	13	100%	13	0				0	x	0	x
РС - Тутракан		25				25	25	25	25	100%	25	0					x	0	x
РС - Котел		1				1	1	1	1	100%	1	0					x	0	x
РС - Нова Загора		3				3	3	3	3	100%	3	0					x	0	x
РС - Мадан		11				11	11	11	11	100%	11	0					x	0	x
РС - Златоград		3				3	3	3	3	100%	3	0					x	0	x
РС - Девин		6				6	6	6	6	100%	6	0					x	0	x
РС - Чепеларе	0	3				3	3	3	3	100%	3	0					x	0	x
РС - Казанлък	0	15				15	15	15	15	100%	14	1				1	x	0	x
РС - Раднево	0	0				0	0	0	0	0%	0	0				0	x	0	x
РС - Чирпан		6				6	6	6	6	100%		6				6	x	0	x
РС - Гълъбово		4				4	4	4	4	100%	4	0					x	0	x
РС - Каварна	0	17				17	17	17	17	100%	16	1				1	x	0	x
РС - Балчик		4				4	4	4	4	100%	4	0					x	0	x
РС - Тервел		9				9	9	9	9	100%	9	0					x	0	x
РС - Генерал Тошево	0	16				16	16	16	16	100%	16	0					x	0	x
РС - Попово		5				5	5	5	5	100%	5	0					x	0	x
РС - Омуртаг	0	1				1	1	1	1	100%	1	0				0	x	0	x
РС - Свиленград	0	3				3	3	3	3	100%	3	0					x	0	x
РС - Димитровград		10				10	10	10	10	100%	10	0					x	0	x
РС - Харманли		9				9	9	9	9	100%	9	0					x	0	x
РС - Ивайловград		1				1	1	1	1	100%		1				1	x	0	x
РС - Нови Пазар		6				6	6	6	6	100%	6	0					x	0	x
РС - Велики Преслав	0	18				18	18	18	18	100%	16	2				2	x	0	x
РС - Елхово		10				10	10	10	10	100%	10	0					x	0	x
РС - Тополовград	0	1				1	1	1	1	100%	1	0				0	x	0	x

Приложение № 99

Административнонаказателен характер дела в районните съдилища извън областните центрове за I полугодие на 2020 година

Съдилища	Висящи в началото на периода	Постъпили през годината	В т.ч.: Върнати дела за ново разглеждане под нов номер	В т.ч.: Повт. вненсени и образувани под нов номер след прекр. на съд.пр-во (чл. 42, ал. 2 , чл. 249 и чл. 288, т. 1 от НПК)	Продължаващи дела под същия номер	Общо постъпили дела през отчетния период	Всичко за разглеждане	Свършени дела: Всичко	Свършени дела: В срок до 3 месеца: Брой	Свършени дела: В срок до 3 месеца: %	Със съдебен акт по същество	Прекратени производства: Всичко	Прекратени производства: Споразум. по чл.382 НПК	Прекратени производства: Споразум. по чл.384 НПК или спог. по 234 ГПК	Прекратени производства: Върнати за доразследване	Прекратени производства: По други причини	Брой заседания	Висящи в края на периода	Обжалвани и протестирани
РС - Ихтиман	148	137		1		137	285	165	36	22%	148	17				17	245	120	61
РС - Пирдоп	17	40				40	57	23	8	35%	20	3				3	46	34	18
РС - Своге	28	28				28	56	16	5	31%	15	1				1	37	40	8
РС - Сливница	41	56				56	97	50	46	92%	50	0					73	47	15
РС - Елин Пелин	68	63				63	131	55	11	20%	51	4				4	84	76	
РС - Ботевград	72	83				83	155	75	40	53%	73	2				2	170	80	26
РС - Етрополе	6	38				38	44	33	33	100%	32	1				1	62	11	3
РС - Самоков	99	79				79	178	77	9	12%	71	6				6	127	101	20
РС - Костинброд	49	84				84	133	41	14	34%	37	4				4	98	92	20
РС - Сандански	44	81				81	125	64	54	84%	62	2				2	69	61	19
РС - Петрич	52	67	1			67	119	54	19	35%	47	7				7	106	65	30
РС - Разлог	70	85				85	155	52	29	56%	43	9				9	455	103	20
РС - Гоце Делчев	72	105				105	177	92	47	51%	87	5	3			2	541	85	29
РС - Карнобат	16	56				56	72	49	34	69%	42	7				7	241	23	0
РС - Поморие	46	49	1			49	95	61	9	15%	59	2				2	273	34	21
РС - Айтос	16	72	2			72	88	64	50	78%	57	7				7	235	24	13
РС - Малко Търново	19	16				16	35	26	15	58%	25	1				1	127	9	5
РС - Несебър	87	207	3			207	294	190	115	61%	167	23				23	842	104	100
РС - Царево	30	86				86	116	92	84	91%	88	4				4	291	24	51
РС - Средец	10	26				26	36	20	13	65%	19	1				1	32	16	3
РС - Провадия	37	52				52	89	36	16	44%	34	2				2	93	53	
РС - Девня	41	59				59	100	55	25	45%	50	5				5	351	45	39
РС - Горна Оряховица	67	98				98	165	87	40	46%	78	9				9	161	78	26
РС - Свищов	21	49				49	70	33	13	39%	28	5				5	83	37	16
РС - Павликени	21	20				20	41	25	13	52%	24	1				1	41	16	4
РС - Елена	10	20				20	30	14	8	57%	11	3				3	28	16	4
РС - Белоградчик	15	51				51	66	29	22	76%	27	2				2	73	37	17
РС - Кула	3	9				9	12	7	6	86%	6	1				1	9	5	1
РС - Козлодуй	28	56	1			56	84	27	12	44%	24	3				3	257	57	4
РС - Мездра	32	72				72	104	44	16	36%	40	4				4	57	60	26
РС - Оряхово	22	19				19	41	22	17	77%	20	2				2	100	19	7
РС - Бяла Слатина	26	39	1			39	65	35	8	23%	32	3				3	141	30	6
РС - Дряново	4	16				16	20	9	5	56%	8	1				1	70	11	3
РС - Севлиево	16	59	1			59	75	39	26	67%	34	5				5	154	36	7
РС - Трявна	7	22				22	29	20	15	75%	18	2				2	53	9	5
РС - Дупница	157	169	12			169	326	192	70	36%	185	7				7	856	134	86
РС - Момчилград	12	81				81	93	79	66	84%	64	15				15	258	14	17
РС - Ардино	3	6				6	9	6	5	83%	5	1				1	5	3	1
РС - Крумовград	9	30				30	39	32	29	91%	31	1				1		7	5
РС - Тетевен	13	32				32	45	20	10	50%	18	2				2	55	25	15
РС - Троян	40	39				39	79	44	27	61%	41	3				3	96	35	30
РС - Луковит	36	38				38	74	42	8	19%	36	6				6	156	32	11
РС - Лом	65	55				55	120	79	22	28%	77	2				2	56	41	0
РС - Берковица	42	108				108	150	63	24	38%	58	5				5	100	87	34
РС - Пещера	26	38				38	64	34	18	53%	33	1				1	78	30	11
РС - Панагюрище	62	97	1			97	159	75	19	25%	66	9				9	114	84	21
РС - Велинград	49	87	4			87	136	63	25	40%	62	1				1	362	73	40
РС - Радомир	21	40	2			40	61	46	36	78%	44	2				2	71	15	28
РС - Трън	2	11				11	13	13	12	92%	13	0					14	0	3
РС - Брезник	5	17	0			17	22	11	10	91%	10	1				1	20	11	3
РС - Левски	23	47	3			47	70	42	30	71%	38	4				4	148	28	17
РС - Никопол	8	18				18	26	13	6	46%	11	2				2	88	13	
РС - Червен бряг	20	84				84	104	49	26	53%	45	4			1	3	228	55	12
РС - Кнежа	9	29	2			29	38	23	18	78%	22	1				1	36	15	8
РС - Асеновград	37	81	3		1	82	119	71	36	51%	61	10				10	91	48	31
РС - Карлово	52	114				114	166	78	42	54%	65	13				13	136	88	20
РС - Първомай	45	39				39	84	58	12	21%	52	6				6	44	26	
РС - Кубрат	5	23				23	28	19	14	74%	19	0					28	9	5
РС - Исперих	18	18				18	36	22	12	55%	21	1				1	37	14	7
РС - Бяла	16	28				28	44	29	22	76%	25	4				4	39	15	7
РС - Дулово	7	5				5	12	8	3	38%	7	1				1	8	4	6
РС - Тутракан	18	22				22	40	10	2	20%	9	1				1	38	30	
РС - Котел	11	18				18	29	7	2	29%	5	2				2	17	22	
РС - Нова Загора	21	59				59	80	46	23	50%	44	2				2	97	34	9
РС - Мадан	4	30				30	34	13	13	100%	9	4				4	30	21	4
РС - Златоград	12	30				30	42	26	20	77%	24	2				2	48	16	6
РС - Девин	10	33				33	43	30	30	100%	29	1				1	37	13	9
РС - Чепеларе	23	52	2			52	75	35	24	69%	33	2				2	73	40	11
РС - Казанлък	70	178	3			178	248	154	76	49%	144	10				10	211	94	37
РС - Раднево	8	36				36	44	27	20	74%	26	1				1	47	17	5
РС - Чирпан	33	52				52	85	53	30	57%	51	2				2		32	20
РС - Гълъбово	47	28				28	75	38	3	8%	37	1				1	67	37	7
РС - Каварна	31	27				27	58	31	10	32%	27	4				4	58	27	12
РС - Балчик	119	51				51	170	114	20	18%	108	6				6	435	56	40
РС - Тервел	6	6				6	12	8	1	13%	8	0					18	4	
РС - Генерал Тошево	8	12				12	20	13	6	46%	12	1				1	23	7	7
РС - Попово	13	45				45	58	41	31	76%	39	2				2	62	17	11
РС - Омуртаг	25	55				55	80	40	15	38%	29	11				11	60	40	16
РС - Свиленград	13	125	2			125	138	106	91	86%	97	9				9	121	32	46
РС - Димитровград	27	68				68	95	45	35	78%	42	3				3	114	50	31
РС - Харманли	37	59				59	96	49	29	59%	48	1				1	100	47	25
РС - Ивайловград	6	11				11	17	8	6	75%	8	0					26	9	3
РС - Нови Пазар	30	25				25	55	42	21	50%	40	2				2	66	13	24
РС - Велики Преслав	50	51			3	54	104	25	4	16%	25	0				0	291	79	22
РС - Елхово	57	51				51	108	41	5	12%	39	2				2	162	67	13
РС - Тополовград	7	14				14	21	14	6	43%	13	1				1	9	7	5

Приложение № 100

Общо наказателни дела в районните съдилища извън областните центрове за I полугодие на 2020 година

Съдилища	Висящи в началото на периода	Постъпили през годината	В т.ч.: Върнати дела за ново разглеждане под нов номер	В т.ч.: Повт. внесени и образувани под нов номер след прекр. на съд.пр-во (чл. 42, ал. 2 , чл. 249 и чл. 288, т. 1 от НПК)	Продължа ващи дела под същия номер	Общо постъпили дела през отчетния период	Всичко за разглеждане	Свършени дела: Всичко	Свършени дела: В срок до 3 месеца: Брой	Свършени дела: В срок до 3 месеца: %	Със съдебен акт по същество	Прекратени производства: Всичко	Прекратени производства: Споразум. по чл.382 НПК	Прекратени производства: Споразум. по чл.384 НПК или спог. по 234 ГПК	Прекратени производства: Върнати за доразследване	Прекратени производства: По други причини	Брой заседания	Висящи в края на периода	Обжалвани и протестирани
РС - Ихтиман	196	283	0	8	0	283	479	325	171	53%	251	74	38	0	9	27	463	154	93
РС - Пирдоп	20	105	0	0	0	105	125	83	67	81%	37	46	20	0	0	26	83	42	19
РС - Своге	56	111	2	0	0	111	167	92	76	83%	62	30	22	1	2	5	136	75	11
РС - Сливница	107	272	0	0	0	272	379	275	260	95%	251	24	22	0	0	2	350	104	27
РС - Елин Пелин	115	178	0	0	0	178	293	151	95	63%	102	49	17	25	0	7	287	142	15
РС - Ботевград	124	257	0	0	0	257	381	240	178	74%	187	53	37	11	1	4	370	141	42
РС - Етрополе	16	103	0	0	0	103	119	102	102	100%	89	13	11	0	0	2	98	17	9
РС - Самоков	159	317	1	8	0	317	476	303	193	64%	227	76	31	25	9	11	339	173	32
РС - Костинброд	89	216	0	1	0	216	305	158	120	76%	103	55	29	8	0	18	294	147	23
РС - Сандански	109	257	2	0	0	257	366	233	199	85%	175	58	45	0	6	7	259	133	49
РС - Петрич	133	301	2	1	1	302	435	291	214	74%	200	91	34	19	3	35	416	144	60
РС - Разлог	201	307	0	8	0	307	508	259	209	81%	151	108	0	0	0	108	1188	249	50
РС - Гоце Делчев	153	233	0	0	0	233	386	213	135	63%	157	56	42	0	0	14	1127	173	46
РС - Карнобат	31	147	0	1	0	147	178	133	107	80%	93	40	18	8	0	14	526	45	6
РС - Поморие	79	119	1	1	0	119	198	137	66	48%	105	32	2	23	0	7	637	61	30
РС - Айтос	40	244	2	0	0	244	284	248	219	88%	171	77	38	18	0	21	670	36	27
РС - Малко Търново	26	43	0	0	0	43	69	48	31	65%	37	11	2	7	0	2	223	21	9
РС - Несебър	142	493	6	3	1	494	636	461	356	77%	366	95	32	22	5	36	1738	175	131
РС - Царево	43	192	0	0	0	192	235	193	181	94%	158	35	26	2	0	7	544	42	63
РС - Средец	19	103	0	0	0	103	122	85	67	79%	57	28	10	15	0	3	101	37	9
РС - Провадия	64	195	0	0	0	195	259	149	117	79%	98	51	6	29	0	16	245	110	14
РС - Девня	71	172	0	0	1	173	244	169	127	75%	112	57	18	28	0	11	912	75	56
РС - Горна Оряховица	108	462	0	0	0	462	570	426	347	81%	344	82	17	40	0	25	594	144	48
РС - Свищов	62	189	0	2	0	189	251	181	148	82%	134	47	25	7	1	14	309	70	35
РС - Павликени	39	203	0	0	0	203	242	206	188	91%	168	38	17	9	0	12	153	36	22
РС - Елена	13	87	0	0	0	87	100	76	67	88%	34	42	11	3	4	24	67	24	6
РС - Белоградчик	31	145	0	2	0	145	176	108	91	84%	78	30	16	8	2	4	233	68	23
РС - Кула	6	39	0	2	0	39	45	35	29	83%	22	13	0	7	0	6	42	10	2
РС - Козлодуй	47	170	3	0	0	170	217	132	103	78%	96	36	25	2	2	7	502	85	14
РС - Мездра	65	250	0	0	0	250	315	202	163	81%	138	64	20	25	0	19	224	113	34
РС - Оряхово	39	164	0	4	0	164	203	160	144	90%	117	43	17	8	0	18	234	43	15
РС - Бяла Слатина	48	274	1	0	0	274	322	258	224	87%	175	83	73	2	1	7	456	64	9
РС - Дряново	14	76	1	4	0	76	90	69	55	80%	39	30	2	9	1	18	275	21	7
РС - Севлиево	42	259	1	0	0	259	301	224	187	83%	152	72	17	16	0	39	720	77	18
РС - Трявна	10	45	0	0	0	45	55	43	36	84%	33	10	2	6	0	2	103	12	7
РС - Дупница	317	559	18	5	0	559	876	594	409	69%	499	95	33	42	2	18	2417	282	142
РС - Момчилград	39	172	0	1	0	172	211	173	147	85%	118	55	34	0	0	21	464	38	21
РС - Ардино	7	22	0	0	0	22	29	17	16	94%	14	3	2	0	0	1	21	12	2
РС - Крумовград	11	62	1	0	0	62	73	65	62	95%	53	12	6	2	0	4	36	8	7
РС - Тетевен	40	178	0	0	0	178	218	161	137	85%	116	45	13	17	2	13	230	57	27
РС - Троян	66	217	1	0	0	217	283	227	198	87%	178	49	29	7	0	13	250	56	47
РС - Луковит	98	150	0	3	0	150	248	166	93	56%	119	47	15	13	0	19	660	82	32
РС - Лом	115	310	0	2	1	311	426	280	202	72%	220	60	46	0	1	13	586	146	11
РС - Берковица	71	214	0	0	1	215	286	166	116	70%	126	40	9	9	2	20	194	120	38
РС - Пещера	39	116	0	0	0	116	155	105	83	79%	77	28	19	0	0	9	211	50	17
РС - Панагюрище	80	163	1	0	0	163	243	145	76	52%	106	39	16	9	1	13	176	98	23
РС - Велинград	88	232	7	3	4	236	324	195	132	68%	141	54	21	13	2	18	813	129	62
РС - Радомир	32	185	4	5	0	185	217	182	165	91%	131	51	27	5	5	14	195	35	35
РС - Трън	5	18	0	0	0	18	23	23	21	91%	19	4	2	2	0	0	26	0	3
РС - Брезник	15	50	0	0	0	50	65	50	44	88%	37	13	0	10	0	3	80	15	3
РС - Левски	38	189	3	0	0	189	227	168	155	92%	127	41	19	9	1	12	459	59	31
РС - Никопол	18	121	0	1	0	121	139	108	92	85%	82	26	21	0	0	5	354	31	4
РС - Червен бряг	63	204	0	2	0	204	267	159	119	75%	110	49	11	20	1	17	571	108	30
РС - Кнежа	37	145	3	1	0	145	182	125	107	86%	69	56	20	26	0	10	457	57	17
РС - Асеновград	88	454	4	0	2	456	544	450	392	87%	338	112	42	38	1	31	557	94	65
РС - Карлово	113	388	0	8	1	389	502	334	275	82%	238	96	29	29	4	34	370	168	34
РС - Първомай	58	154	0	0	0	154	212	160	106	66%	114	46	23	15	1	7	120	52	9
РС - Кубрат	28	126	0	0	1	127	155	130	108	83%	90	40	15	18	0	7	107	25	15
РС - Исперих	44	139	0	1	0	139	183	132	113	86%	78	54	22	26	0	6	179	51	18
РС - Бяла	30	163	0	0	0	163	193	153	136	89%	113	40	11	9	0	20	208	40	17
РС - Дулово	23	78	1	3	0	78	101	78	64	82%	55	23	5	8	0	10	88	23	10
РС - Тутракан	61	137	1	0	0	137	198	111	84	76%	77	34	11	12	0	11	288	87	5
РС - Котел	32	118	0	0	0	118	150	92	79	86%	67	25	3	3	2	17	125	58	3
РС - Нова Загора	64	235	0	1	0	235	299	216	171	79%	157	59	41	0	0	18	253	83	18
РС - Мадан	13	78	1	0	0	78	91	58	55	95%	35	23	4	10	0	9	79	33	7
РС - Златоград	24	60	0	0	0	60	84	62	55	89%	49	13	7	2	0	4	98	22	9
РС - Девин	22	96	0	0	0	96	118	93	92	99%	66	27	14	4	0	9	88	25	10
РС - Чепеларе	30	89	2	0	0	89	119	75	62	83%	58	17	3	12	0	2	99	44	16
РС - Казанлък	135	669	6	6	0	669	804	623	509	82%	478	145	74	39	6	26	671	181	67
РС - Раднево	23	121	0	1	0	121	144	117	108	92%	100	17	5	8	0	4	131	27	11
РС - Чирпан	55	220	0	0	0	220	275	217	181	83%	150	67	53	2	1	11	146	58	23
РС - Гълъбово	73	116	3	0	0	116	189	122	75	61%	100	22	10	6	2	4	145	67	10
РС - Каварна	47	120	1	0	0	120	167	121	88	73%	85	36	25	5	0	6	170	46	21
РС - Балчик	138	147	0	0	1	148	286	205	105	51%	171	34	21	0	0	13	739	81	48
РС - Тервел	16	43	0	0	0	43	59	49	40	82%	38	11	6	2	0	3	62	10	3
РС - Генерал Тошево	18	117	0	0	0	117	135	111	96	86%	77	34	32	0	0	2	108	24	13
РС - Попово	24	140	0	0	0	140	164	131	117	89%	98	33	0	0	0	33	161	33	21
РС - Омуртаг	39	156	0	0	0	156	195	129	93	72%	67	62	16	21	3	22	173	66	19
РС - Свиленград	37	327	3	4	0	327	364	300	278	93%	170	130	48	60	1	21	323	64	59
РС - Димитровград	61	257	1	2	0	257	318	238	207	87%	172	66	44	12	0	10	320	80	47
РС - Харманли	94	239	0	6	0	239	333	226	180	80%	146	80	42	21	7	10	380	107	52
РС - Ивайловград	12	23	0	0	0	23	35	19	16	84%	15	4	1	1	1	1	52	16	3
РС - Нови Пазар	47	197	0	0	0	197	244	207	173	84%	153	54	31	10	0	13	267	37	32
РС - Велики Преслав	93	197	0	1	4	201	294	141	117	83%	118	23	11	3	1	8	725	153	40
РС - Елхово	142	183	2	0	0	183	325	178	117	66%	131	47	5	24	6	12	719	147	33
РС - Тополовград	14	51	0	0	0	51	65	47	38	81%	36	11	5	3	0	3	31	18	8

Приложение № 101

Всичко дела в районните съдилища извън областните центрове за I полугодие на 2020 година

Съдилища	Висящи в началото на периода	Постъпили през годината	В т.ч.: Върнати дела за ново разглеждане под нов номер	В т.ч.: Повт. внесени и образувани под нов номер след прекр. на съд.пр.во (чл. 42, ал. 2 , чл. 249 и чл. 288, т. 1 от НПК)	Продължа ващи дела под същия номер	Общо постъпили дела през отчетния период	Всичко за разглеждане	Свършени дела: Всичко	Свършени дела: В срок до 3 месеца: Брой	Свършени дела: В срок до 3 месеца: %	Със съдебен акт по същество	Прекратени производства: Всичко	Прекратени производства: Споразум. по чл.382 НПК	Прекратени производства: Споразум. по чл.384 НПК или спог. по 234 ГПК	Прекратени производства: Върнати за доразследване	Прекратени производства: По други причини	Брой заседания	Висящи в края на периода	Обжалвани и протестирани
РС - Ихтиман	387	708	0	8	1	709	1096	773	540	70%	637	136	38	4	9	85	917	323	139
РС - Пирдоп	121	333	0	0	0	333	454	291	255	88%	179	112	20	8	0	84	241	163	41
РС - Своге	193	371	3	0	2	373	566	342	295	86%	264	78	22	1	2	53	403	224	23
РС - Сливница	519	534	0	0	0	534	1053	555	505	91%	481	74	22	3	0	49	771	498	50
РС - Елин Пелин	268	497	0	0	0	497	765	462	365	79%	368	94	17	26	0	51	685	303	35
РС - Ботевград	308	1007	0	0	1	1008	1316	923	843	91%	778	145	37	15	1	92	556	393	98
РС - Етрополе	74	266	0	0	0	266	340	255	255	100%	215	40	11	2	0	27	163	85	16
РС - Самоков	462	712	1	8	0	712	1174	662	457	69%	544	118	31	35	9	43	635	512	62
РС - Костинброд	259	582	2	1	1	583	842	503	440	87%	391	112	29	12	0	71	739	339	53
РС - Сандански	372	727	2	0	0	727	1099	663	551	83%	517	146	45	7	6	88	406	436	119
РС - Петрич	562	902	4	1	1	903	1465	1103	997	90%	930	173	34	28	3	108	987	362	168
РС - Разлог	621	849	0	8	0	849	1470	865	714	83%	663	202	0	8	0	194	2275	605	189
РС - Гоце Делчев	753	725	0	0	0	725	1478	792	610	77%	668	124	42	2	0	80	2413	686	212
РС - Карнобат	164	622	0	1	0	622	786	581	504	87%	481	100	18	16	0	66	2276	205	57
РС - Поморие	317	397	1	1	1	398	715	461	304	66%	378	83	2	26	0	55	2213	254	101
РС - Айтос	163	668	2	0	0	668	831	674	599	89%	536	138	38	24	0	76	1934	157	82
РС - Малко Търново	123	163	0	0	1	164	287	225	168	75%	143	82	2	8	0	72	852	62	79
РС - Несебър	459	967	6	3	3	970	1429	953	736	77%	779	174	32	22	5	115	3891	476	196
РС - Царево	108	395	0	0	0	395	503	411	386	94%	335	76	26	4	0	46	1340	92	86
РС - Средец	95	388	0	0	0	388	483	332	300	90%	269	63	10	16	0	37	223	151	58
РС - Провадия	321	712	0	0	0	712	1033	672	566	84%	530	142	6	34	0	102	490	361	67
РС - Девня	342	601	1	0	4	605	947	690	494	72%	577	113	18	31	0	64	2742	257	119
РС - Горна Оряховица	373	1235	1	0	3	1238	1611	1179	1015	86%	993	186	17	53	0	116	1492	432	142
РС - Свищов	192	823	1	2	0	823	1015	790	714	90%	637	153	25	15	1	112	1055	225	67
РС - Павликени	99	540	0	0	1	541	640	514	468	91%	432	82	17	12	0	53	474	126	52
РС - Елена	70	248	0	0	0	248	318	226	191	85%	155	71	11	5	4	51	146	92	13
РС - Белоградчик	124	321	0	2	1	322	446	323	288	89%	270	53	16	10	2	25	532	123	79
РС - Кула	35	134	0	2	0	134	169	129	119	92%	98	31	0	10	0	21	166	40	4
РС - Козлодуй	167	685	3	0	0	685	852	610	541	89%	520	90	25	8	2	55	1451	242	39
РС - Мездра	238	829	0	0	0	829	1067	727	646	89%	618	109	20	27	0	62	406	340	48
РС - Оряхово	113	407	1	4	0	407	520	376	341	91%	283	93	17	8	0	68	328	144	31
РС - Бяла Слатина	189	821	2	0	0	821	1010	781	696	89%	639	142	73	5	1	63	2110	229	52
РС - Дряново	44	243	1	4	0	243	287	223	198	89%	172	51	2	10	1	38	791	64	16
РС - Севлиево	177	838	1	0	2	840	1017	810	735	91%	652	158	17	22	0	119	2150	207	44
РС - Трявна	39	155	0	0	0	155	194	153	136	89%	119	34	2	6	0	26	405	41	15
РС - Дупница	623	1470	22	5	3	1473	2096	1539	1240	81%	1348	191	33	52	2	104	6008	557	244
РС - Момчилград	182	409	0	1	1	410	592	447	342	77%	353	94	34	1	0	59	1011	145	33
РС - Ардино	42	121	0	0	0	121	163	135	114	84%	114	21	2	1	0	18	135	28	4
РС - Крумовград	63	170	1	0	0	170	233	173	168	97%	153	20	6	4	0	10	307	60	20
РС - Тетевен	153	511	0	0	0	511	664	507	457	90%	401	106	13	17	2	74	431	157	63
РС - Троян	213	670	1	0	2	672	885	681	620	91%	588	93	29	12	0	52	469	204	110
РС - Луковит	248	394	1	3	0	394	642	460	304	66%	360	100	15	13	0	72	1675	182	60
РС - Лом	567	1141	0	2	1	1142	1709	1040	857	82%	871	169	46	3	1	119	1031	669	45
РС - Берковица	170	424	0	0	11	435	605	380	298	78%	304	76	9	11	2	54	399	225	60
РС - Пещера	197	841	1	0	1	842	1039	826	748	91%	749	77	19	5	0	53	1157	213	59
РС - Панагюрище	247	507	2	0	2	509	756	468	339	72%	386	82	16	14	1	51	392	288	90
РС - Велинград	309	635	8	3	8	643	952	597	461	77%	458	139	21	24	2	92	2376	355	129
РС - Радомир	174	587	4	5	0	587	761	560	510	91%	406	154	27	22	5	100	389	201	52
РС - Трън	44	103	0	0	0	103	147	122	113	93%	73	49	2	4	0	43	71	25	6
РС - Брезник	75	184	0	0	0	184	259	195	178	91%	157	38	0	11	0	27	264	64	9
РС - Левски	131	463	4	0	0	463	594	448	420	94%	360	88	19	13	1	55	1177	146	82
РС - Никопол	78	315	1	1	0	315	393	303	261	86%	242	61	21	1	0	39	823	90	21
РС - Червен бряг	134	695	4	2	0	695	829	598	536	90%	499	99	11	22	1	65	765	231	75
РС - Кнежа	110	373	3	1	0	373	483	355	318	90%	281	74	20	28	0	26	1039	128	26
РС - Асеновград	549	1430	7	0	4	1434	1983	1447	1208	83%	1208	239	42	52	1	144	3684	536	153
РС - Карлово	381	1133	5	8	4	1137	1518	1021	890	87%	829	192	29	38	4	121	691	497	71
РС - Първомай	179	378	0	0	3	381	560	356	277	78%	270	86	23	17	1	45	225	204	21
РС - Кубрат	97	398	0	0	1	399	496	400	354	89%	319	81	15	21	0	45	256	96	33
РС - Исперих	203	501	0	1	1	502	705	494	420	85%	349	145	22	31	0	92	391	211	31
РС - Бяла	139	535	0	0	1	536	675	532	481	90%	447	85	11	10	0	64	1309	143	58
РС - Дулово	203	333	1	3	3	336	539	314	271	86%	265	49	5	9	0	35	431	225	33
РС - Тутракан	246	351	1	0	0	351	597	330	262	79%	275	55	11	12	0	32	742	267	13
РС - Котел	107	359	0	0	0	359	466	321	296	92%	259	62	3	3	2	54	367	145	10
РС - Нова Загора	225	657	1	1	0	657	882	673	558	83%	546	127	41	11	0	75	508	209	50
РС - Мадан	87	213	1	0	0	213	300	181	163	90%	142	39	4	10	0	25	212	119	16
РС - Златоград	71	178	0	0	0	178	249	176	152	86%	143	33	7	4	0	22	248	73	20
РС - Девин	90	293	0	0	0	293	383	300	287	96%	251	49	14	6	0	29	199	83	44
РС - Чепеларе	64	182	2	0	2	184	248	159	139	87%	125	34	3	15	0	16	152	89	21
РС - Казанлък	596	1979	6	6	0	1979	2575	1892	1584	84%	1586	306	74	53	6	173	1404	683	126
РС - Раднево	99	417	0	1	4	421	520	409	382	93%	325	84	5	11	0	68	259	111	27
РС - Чирпан	148	558	0	0	0	558	706	550	498	91%	423	127	53	5	1	68	237	156	31
РС - Гълъбово	122	364	3	0	0	364	486	362	301	83%	297	65	10	9	2	44	209	124	19
РС - Каварна	201	358	1	0	0	358	559	353	292	83%	275	78	25	5	0	48	469	206	61
РС - Балчик	303	418	0	0	1	419	722	490	316	64%	402	88	21	4	0	63	1925	232	115
РС - Тервел	95	197	0	0	1	198	293	193	161	83%	160	33	6	2	0	25	158	100	17
РС - Генерал Тошево	104	271	0	0	0	271	375	291	239	82%	217	74	32	6	0	36	241	84	29
РС - Попово	150	517	0	0	0	517	667	453	410	91%	381	72	0	2	0	70	332	214	38
РС - Омуртаг	125	278	1	0	0	278	403	253	196	77%	157	96	16	21	3	56	339	150	26
РС - Свиленград	230	663	3	4	0	663	893	719	631	88%	510	209	48	66	1	94	587	174	289
РС - Димитровград	283	911	2	2	1	912	1195	875	769	88%	737	138	44	18	0	76	614	320	107
РС - Харманли	263	855	0	6	3	858	1121	842	746	89%	616	226	42	28	7	149	579	279	110
РС - Ивайловград	33	68	0	0	1	69	102	65	58	89%	50	15	1	1	1	12	114	37	5
РС - Нови Пазар	207	740	0	0	0	740	947	742	651	88%	619	123	31	13	0	79	1042	205	66
РС - Велики Преслав	278	431	0	1	7	438	716	401	307	77%	312	89	11	8	1	69	1895	315	57
РС - Елхово	386	565	2	0	0	565	951	578	433	75%	502	76	5	28	6	37	2051	373	259
РС - Тополовград	40	152	0	0	0	152	192	147	128	87%	120	27	5	3	0	19	57	45	15

Приложение № 102

Брой съдии по щат, натовареност по щат и действителна натовареност на съдиите в районните съдилища извън областните центрове за I полугодие на 2020 година

Районни съдилища	**Брой съдии по щат- ОБЩО**	**Натовареност по щат - ОБЩО**		Брой **граждански** съдии по щат	Натовареност по щат на гражданските съдии		Брой **наказателни** съдии по щат	Натовареност по щат на наказателните съдии		Отработени човекомесеци	Действителна натовареност- **ОБЩО**	
		Към всичко дела за разглеждане	Към всичко свършени дела		Към всичко дела за разглеждане	Към всичко свършени дела		Към всичко дела за разглеждане	Към всичко свършени дела		Към всичко дела за разглеждане	Към всичко свършени дела
РС - Ихтиман	4	45.67	32.21							18	60.89	42.94
РС - Пирдоп	3	25.22	16.17							18	25.22	16.17
РС - Своге	3	31.44	19.00							10	56.60	34.20
РС - Сливница	5	35.10	18.50							13	81.00	42.69
РС - Елин Пелин	3	42.50	25.67							18	42.50	25.67
РС - Ботевград	6	36.56	25.64							36	36.56	25.64
РС - Етрополе	2	28.33	21.25							12	28.33	21.25
РС - Самоков	5	39.13	22.07							24	48.92	27.58
РС - Костинброд	5	28.07	16.77							18	46.78	27.94
РС - Сандански	8	22.90	13.81	4	30.54	17.92	4	15.25	9.71	37	29.70	17.92
РС - Петрич	7	34.88	26.26	3	57.22	45.11	4	18.13	12.13	37	39.59	29.81
РС - Разлог	6	40.83	24.03							24	61.25	36.04
РС - Гоце Делчев	6	41.06	22.00	3	60.67	32.17	3	21.44	11.83	31.51	46.91	25.13
РС - Карнобат	5	26.20	19.37							29	27.10	20.03
РС - Поморие	3	39.72	25.61							18	39.72	25.61
РС - Айтос	4	34.63	28.08							18	46.17	37.44
РС - Малко Търново	2	23.92	18.75							6	47.83	37.50
РС - Несебър	7	34.02	22.69							30	47.63	31.77
РС - Царево	2	41.92	34.25							12	41.92	34.25
РС - Средец	3	26.83	18.44							14	34.50	23.71
РС - Провадия	5	34.43	22.40	3	43.00	29.06	2	21.58	12.42	24	43.04	28.00
РС - Девня	4	39.46	28.75	2	58.58	43.42	2	20.33	14.08	24	39.46	28.75
РС - Горна Оряховица	10	26.85	19.65							53	30.40	22.25
РС - Свищов	4	42.29	32.92							18	56.39	43.89
РС - Павликени	4	26.67	21.42							18	35.56	28.56
РС - Елена	2	26.50	18.83							12	26.50	18.83
РС - Белоградчик	3	24.78	17.94							18	24.78	17.94
РС - Кула	2	14.08	10.75							6	28.17	21.50
РС - Козлодуй	5	28.40	20.33	3	35.28	26.56	2	18.08	11.00	24	35.50	25.42
РС - Мездра	6	29.64	20.19	3	41.78	29.17	3	17.50	11.22	30	35.57	24.23
РС - Оряхово	3	28.89	20.89							12	43.33	31.33
РС - Бяла Слатина	6	28.06	21.69							30	33.67	26.03
РС - Дряново	2	23.92	18.58							12	23.92	18.58
РС - Севлиево	5	33.90	27.00							21	48.43	38.57
РС - Трявна	2	16.17	12.75							6	32.33	25.50
РС - Дупница	11	31.76	23.32	5	40.67	31.50	6	24.33	16.50	54	38.81	28.50
РС - Момчилград	2	49.33	37.25							12	49.33	37.25
РС - Ардино	2	13.58	11.25							6	27.17	22.50
РС - Крумоград	2	19.42	14.42							12	19.42	14.42
РС - Тетевен	3	36.89	28.17							18	36.89	28.17
РС - Троян	5	29.50	22.70							30	29.50	22.70
РС - Луковит	3	35.67	25.56							18	35.67	25.56
РС - Лом	6	47.47	28.89							22	77.68	47.27
РС - Берковица	3	33.61	21.11							12	50.42	31.67
РС - Пещера	4	43.29	34.42							18	57.72	45.89
РС - Панагюрище	3	42.00	26.00							18	42.00	26.00
РС - Велинград	5	31.73	19.90							23.5	40.51	25.40
РС - Радомир	4	31.71	23.33							17.17	44.32	32.62
РС - Трън	1	24.50	20.33							5.5	26.73	22.18
РС - Брезник	2	21.58	16.25							6	43.17	32.50
РС - Левски	3	33.00	24.89							18	33.00	24.89
РС - Никопол	3	21.83	16.83							18	21.83	16.83
РС - Червен бряг	4	34.54	24.92							18	46.06	33.22
РС - Кнежа	3	26.83	19.72							18	26.83	19.72
РС - Асеновград	8	41.31	30.15	4	59.96	41.54	4	22.67	18.75	42	47.21	34.45
РС - Карлово	6	42.17	28.36							36	42.17	28.36
РС - Първомай	2	46.67	29.67							12	46.67	29.67
РС - Кубрат	2	41.33	33.33							12	41.33	33.33
РС - Исперих	4	29.38	20.58							18	39.17	27.44
РС - Бяла	5	22.50	17.73	3	26.78	21.06	2	16.08	12.75	24	28.13	22.17
РС - Дулово	2	44.92	26.17							17	31.71	18.47
РС - Тутракан	2	49.75	27.50							12	49.75	27.50
РС - Котел	2	38.83	26.75							7.5	62.13	42.80
РС - Нова Загора	5	29.40	22.43							12	73.50	56.08
РС - Мадан	2	25.00	15.08							7	42.86	25.86
РС - Златоград	2	20.75	14.67							12	20.75	14.67
РС - Девин	2	31.92	25.00							6	63.83	50.00
РС - Чепеларе	2	20.67	13.25							6.5	38.15	24.46
РС - Казанлък	10	42.92	31.53	5	59.03	42.30	5	26.80	20.77	55	46.82	34.40
РС - Раднево	3	28.89	22.72							12	43.33	34.08
РС - Чирпан	3	39.22	30.56							12	58.83	45.83
РС - Гълъбово	2	40.50	30.17							12	40.50	30.17
РС - Каварна	3	31.06	19.61							18	31.06	19.61
РС - Балчик	5	24.07	16.33	3	24.22	15.83	2	23.83	17.08	24	30.08	20.42
РС - Тервел	2	24.42	16.08							12	24.42	16.08
РС - Генерал Тошево	3	20.83	16.17							18	20.83	16.17
РС - Попово	4	27.79	18.88							24	27.79	18.88
РС - Омуртаг	2	33.58	21.08							12	33.58	21.08
РС - Свиленград	5	29.77	23.97	2	44.08	34.92	3	20.22	16.67	27.53	32.44	26.12
РС - Димитровград	6	33.19	24.31	4	36.54	26.54	2	26.50	19.83	30	39.83	29.17
РС - Харманли	4	46.71	35.08							24	46.71	35.08
РС - Ивайловград	2	8.50	5.42							12	8.50	5.42
РС - Нови Пазар	4	39.46	30.92							24	39.46	30.92
РС - Велики Преслав	3	39.78	22.28							16	44.75	25.06
РС - Елхово	4	39.63	24.08							24	39.63	24.08
РС - Тополовград	2	16.00	12.25							12	16.00	12.25

Приложение № 103

Районни съдилища извън областните центрове
Съотношение на видовете дела за РАЗГЛЕЖДАНЕ
за I полугодие на 2018, 2019 и 2020 година

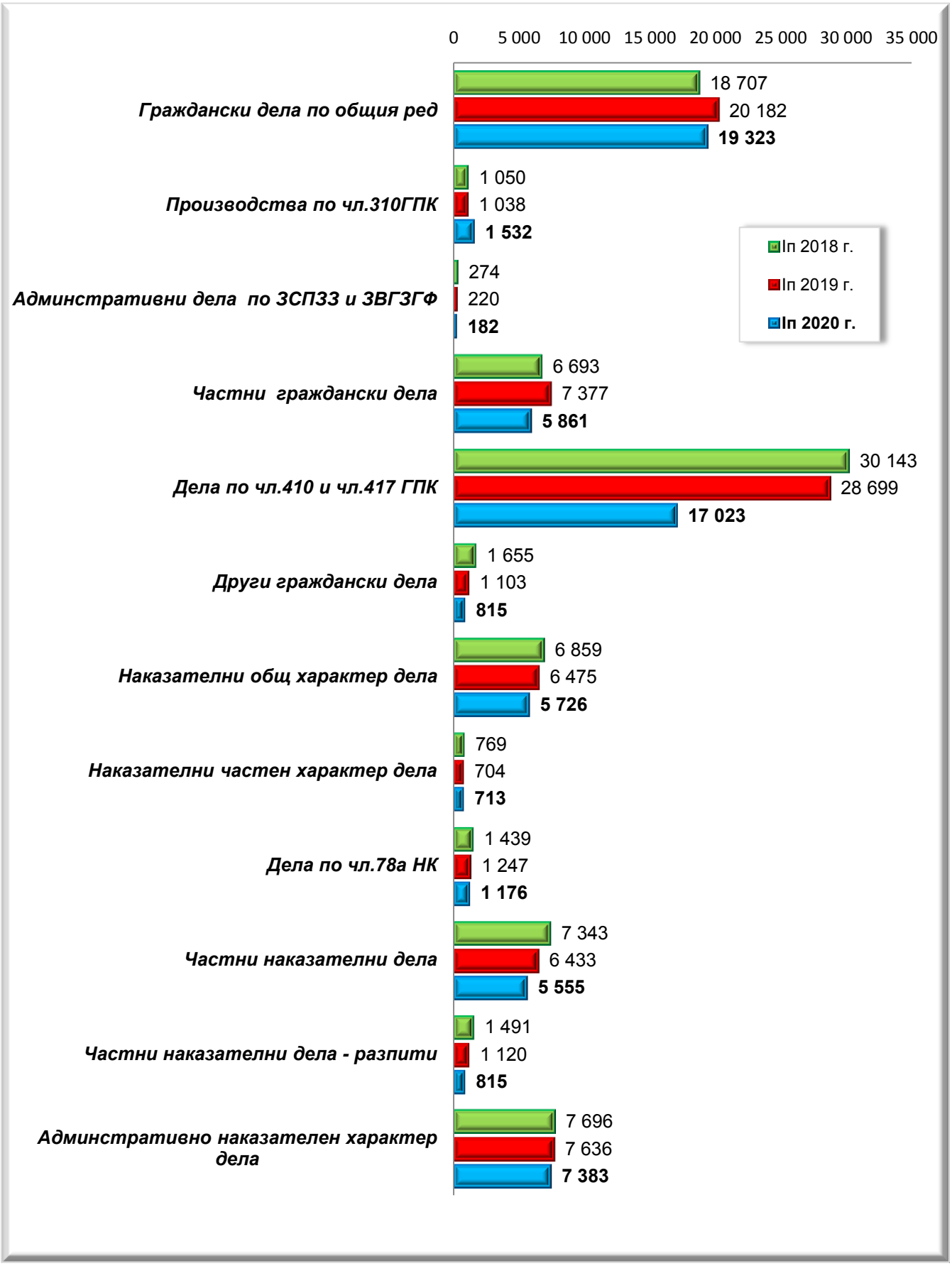

Приложение № 104

Районни съдилища извън областните центрове
Съотношение на видовете СВЪРШЕНИ дела
за I полугодие на 2018, 2019 и 2020 година

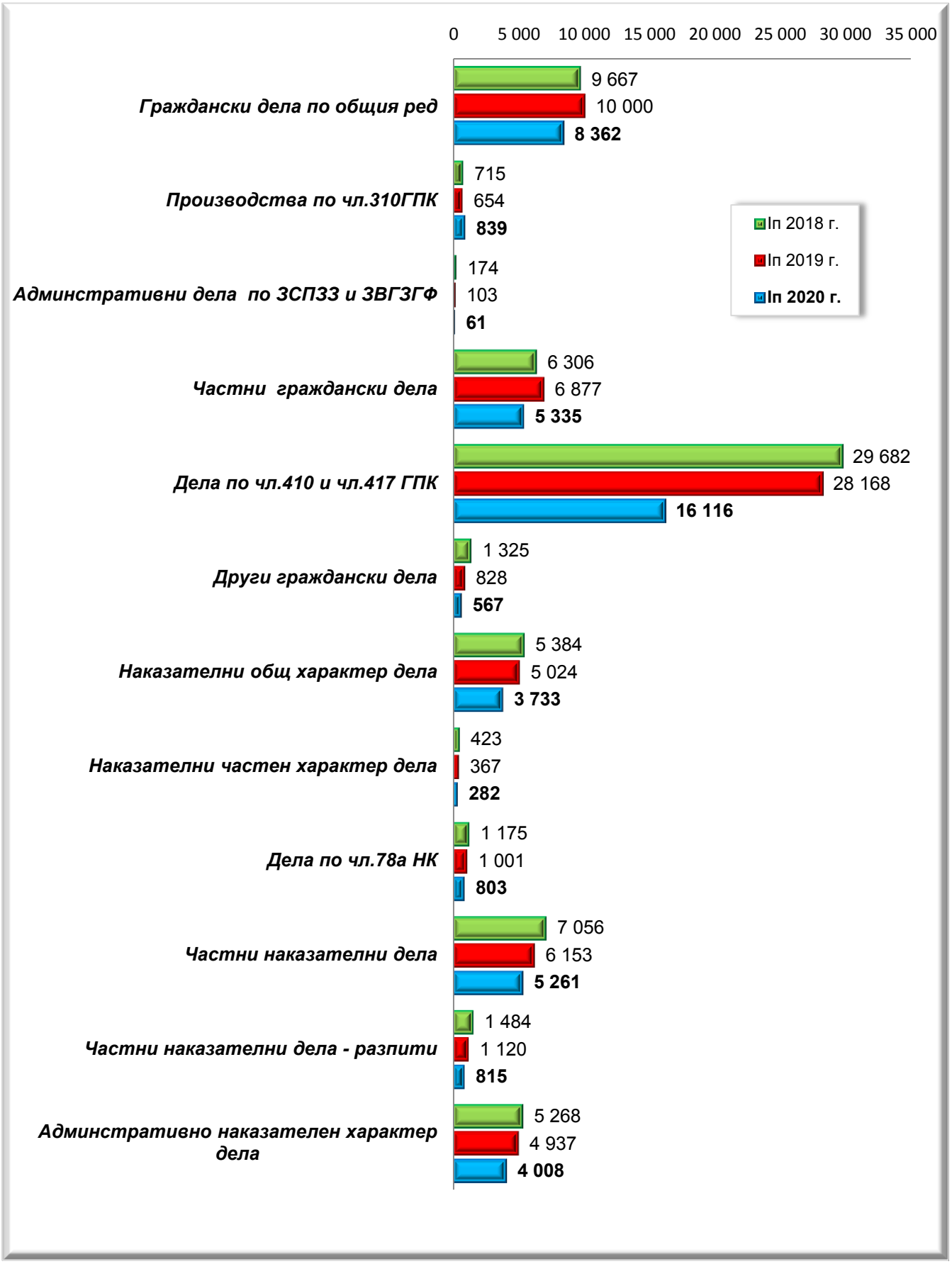

Приложение № 105

Районни съдилища извън областните центрове -
I полугодие на 2020 година
Дялово разпределение на видовете дела
към общия брой дела за РАЗГЛЕЖДАНЕ

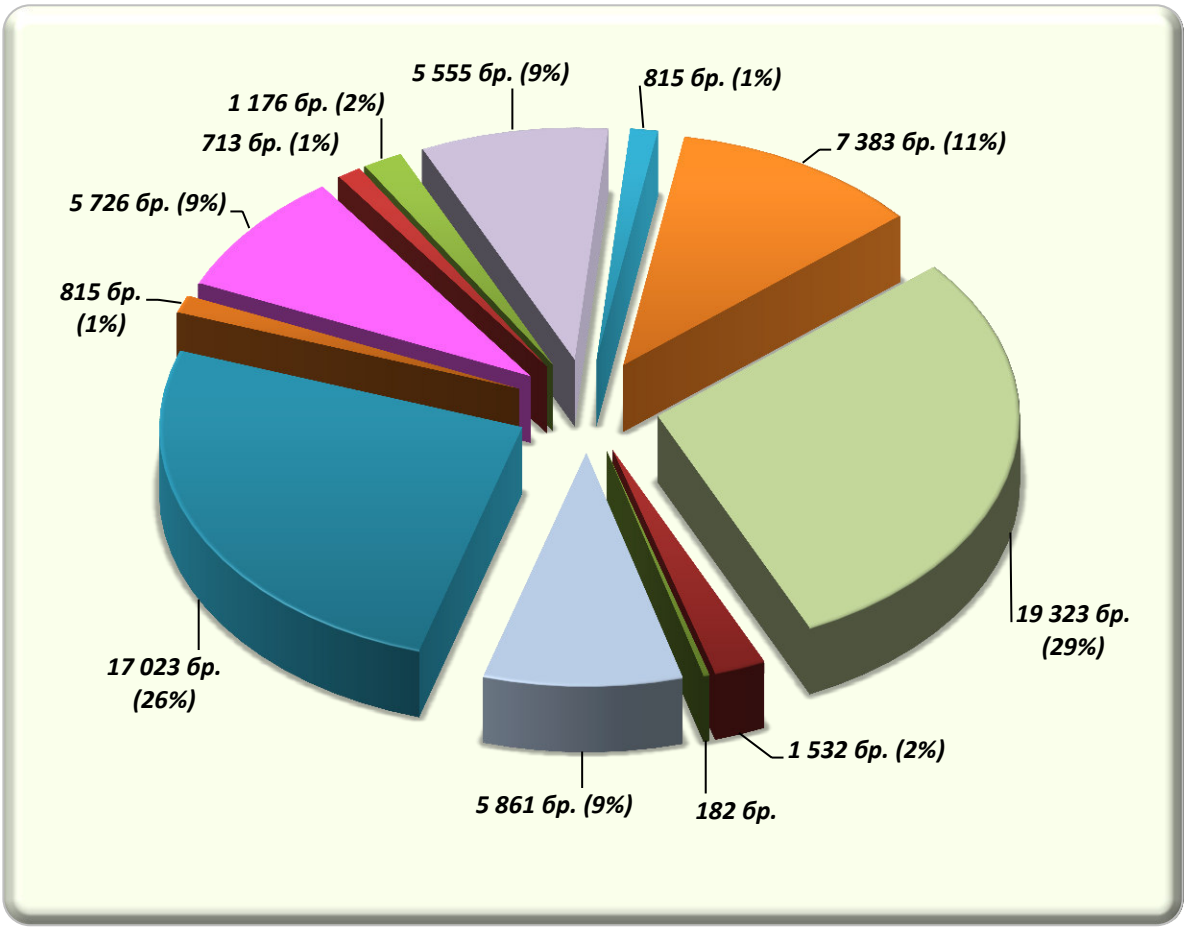

№	Дела за разглеждане	бр.
1	Граждански дела	19 323
2	Производства по чл.310 ГПК	1 532
3	Администр.по ЗСПЗЗ и ЗВГЗГФ	182
4	Частни граждански дела	5 861
5	Дела по чл.410 и чл.417 от ГПК	17 023
6	Други граждански дела	815
7	Наказателни дела общ характ.	5 726
8	Наказателни дела частен характер	713
9	Дела по чл.78а НК	1 176
10	Частни наказателни дела	5 555
11	ЧНД - разпити	815
12	Административни наказателни дела	7 383
ОБЩО		**66 104**

Приложение № 106

Районни съдилища извън областните центрове -
I полугодие на 2020 година
Дялово разпределение на видовете дела
към общия брой СВЪРШЕНИ дела

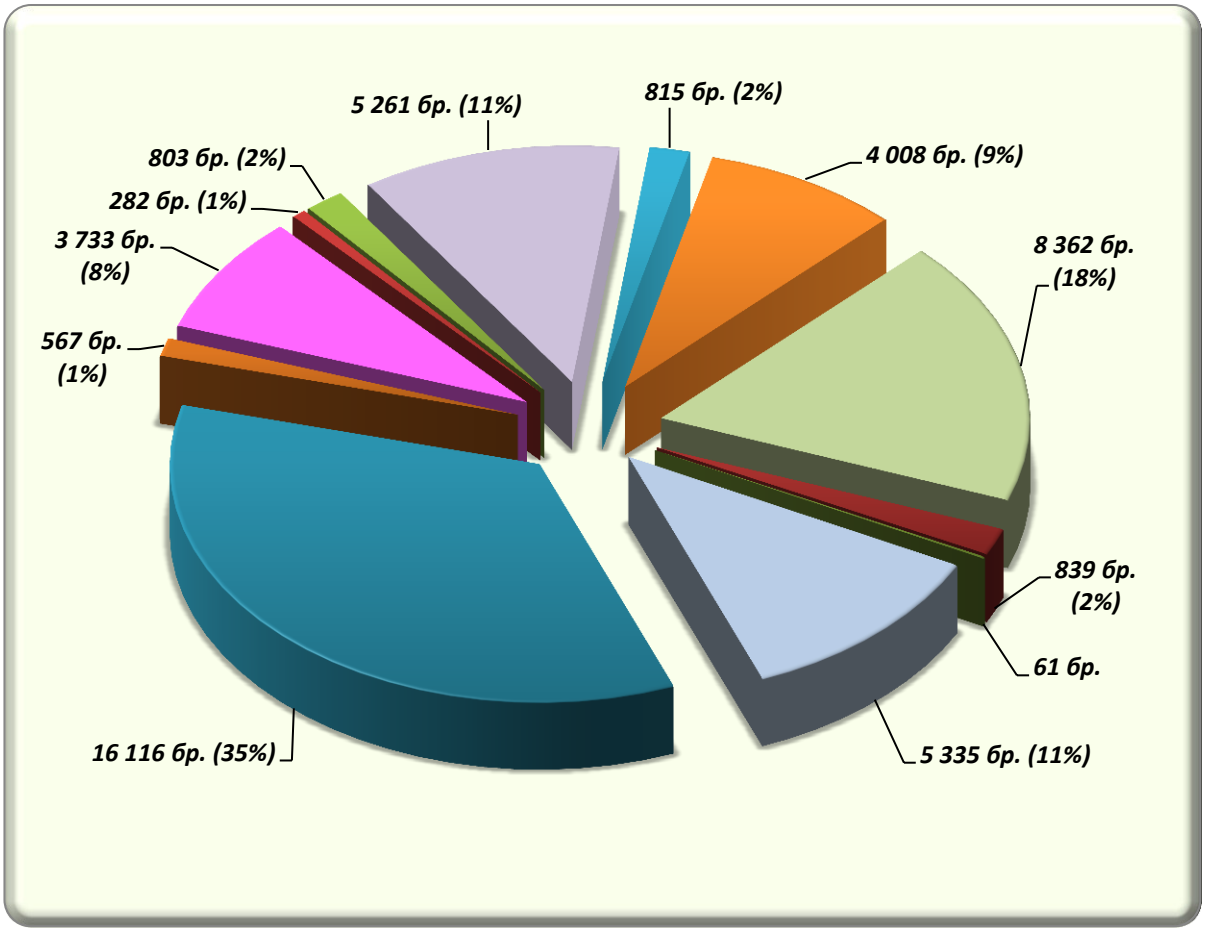

№	Свършени дела	бр.
1	Граждански дела	8 362
2	Производства по чл.310 ГПК	839
3	Администр.по ЗСПЗЗ и ЗВГЗГФ	61
4	Частни граждански дела	5 335
5	Дела по чл.410 и чл.417 от ГПК	16 116
6	Други граждански дела	567
7	Наказателни дела общ характ.	3 733
8	Наказателни дела частен характер	282
9	Дела по чл.78а НК	803
10	Частни наказателни дела	5 261
11	ЧНД - разпити	815
12	Административни наказателни дела	4 008
ОБЩО		**46 182**

Приложение № 107

Районни съдилища извън областните центрове
Натовареност по щат на съдиите за I полугодие на 2020 година

Към всичко дела за РАЗГЛЕЖДАНЕ

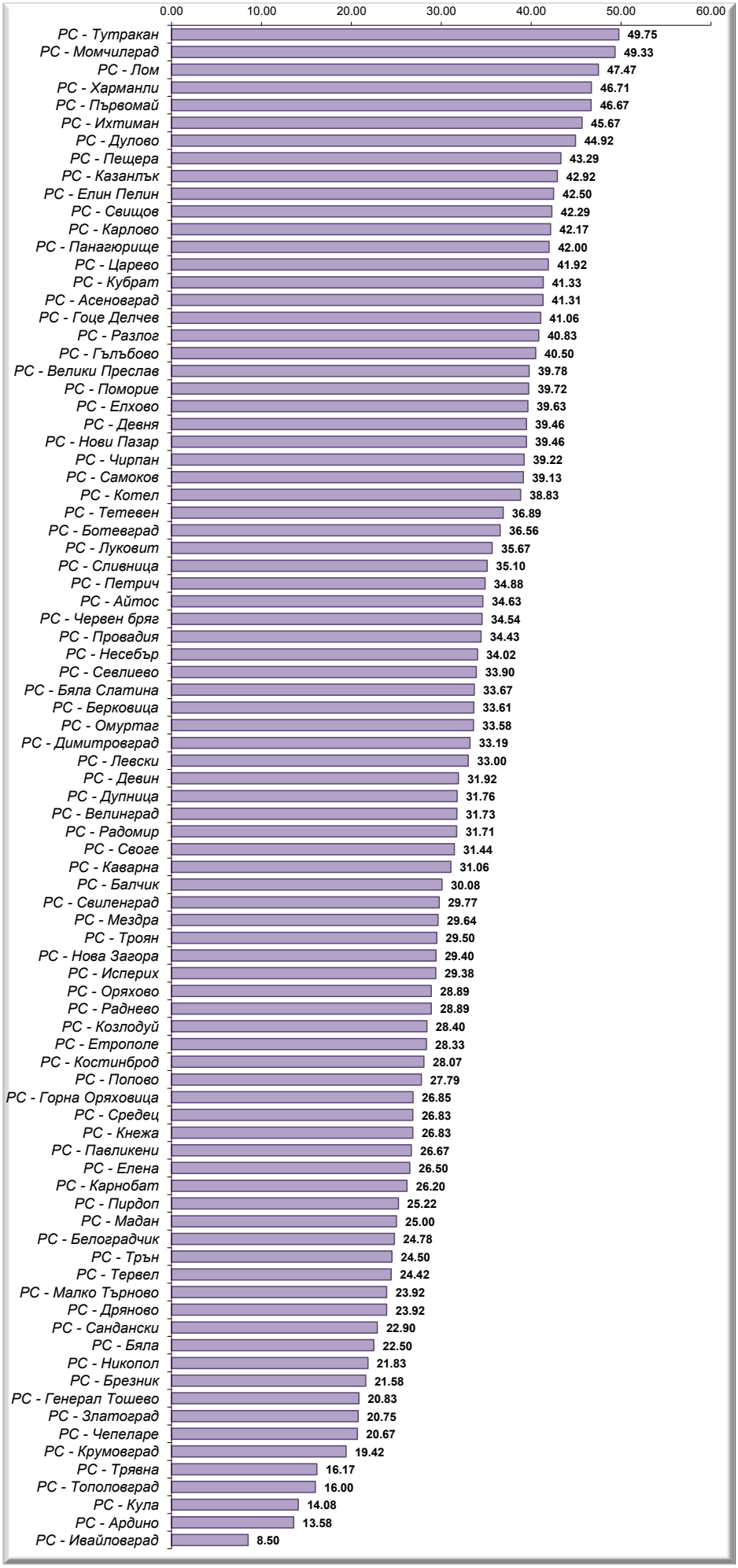

Приложение № 108

Районни съдилища извън областните центрове
Натовареност по щат на съдиите за I полугодие на 2020 година
Към всичко СВЪРШЕНИ дела

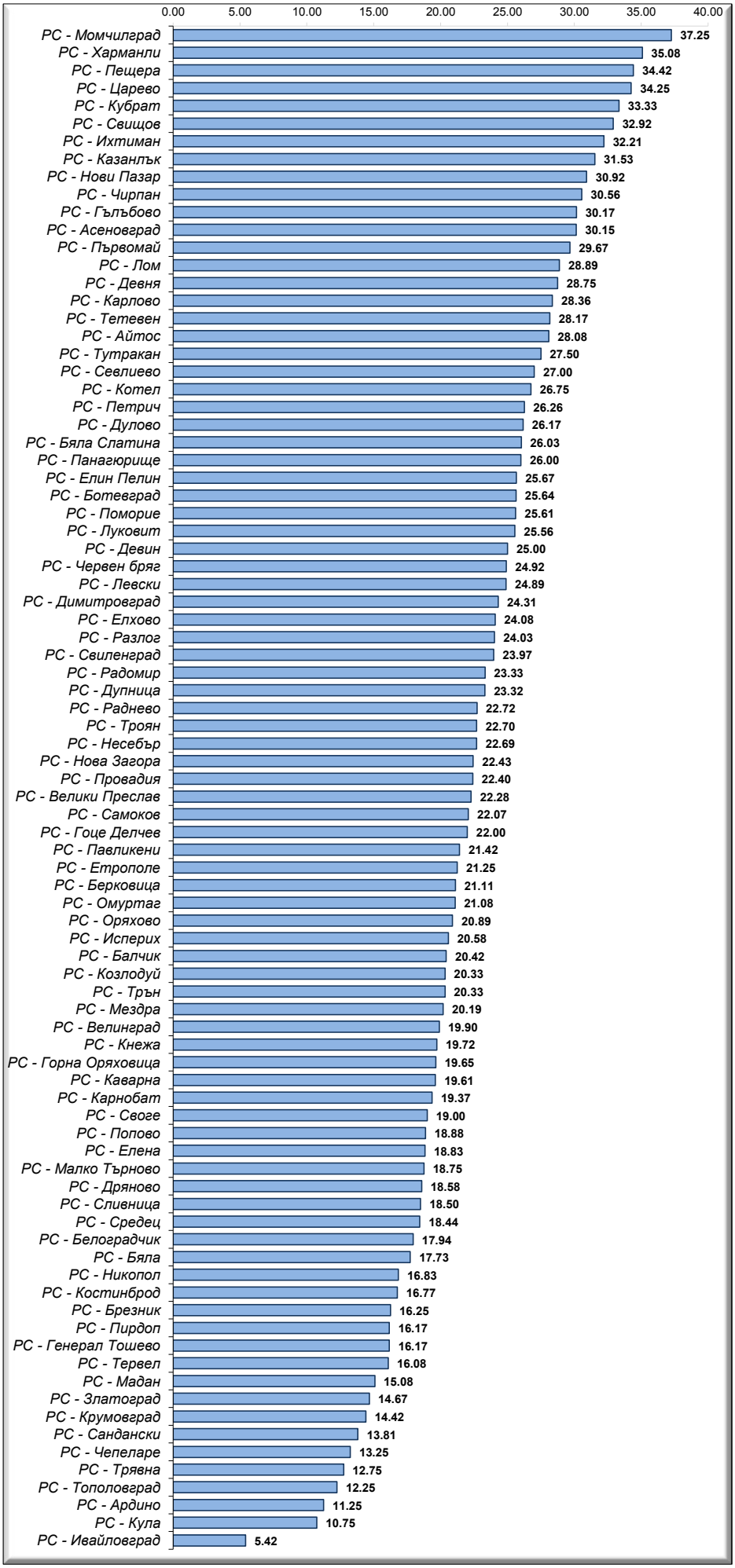

Приложение № 109

Районни съдилища извън областните центрове
Действителна натовареност на съдиите за I полугодие на 2020 година
Към всичко дела за РАЗГЛЕЖДАНЕ

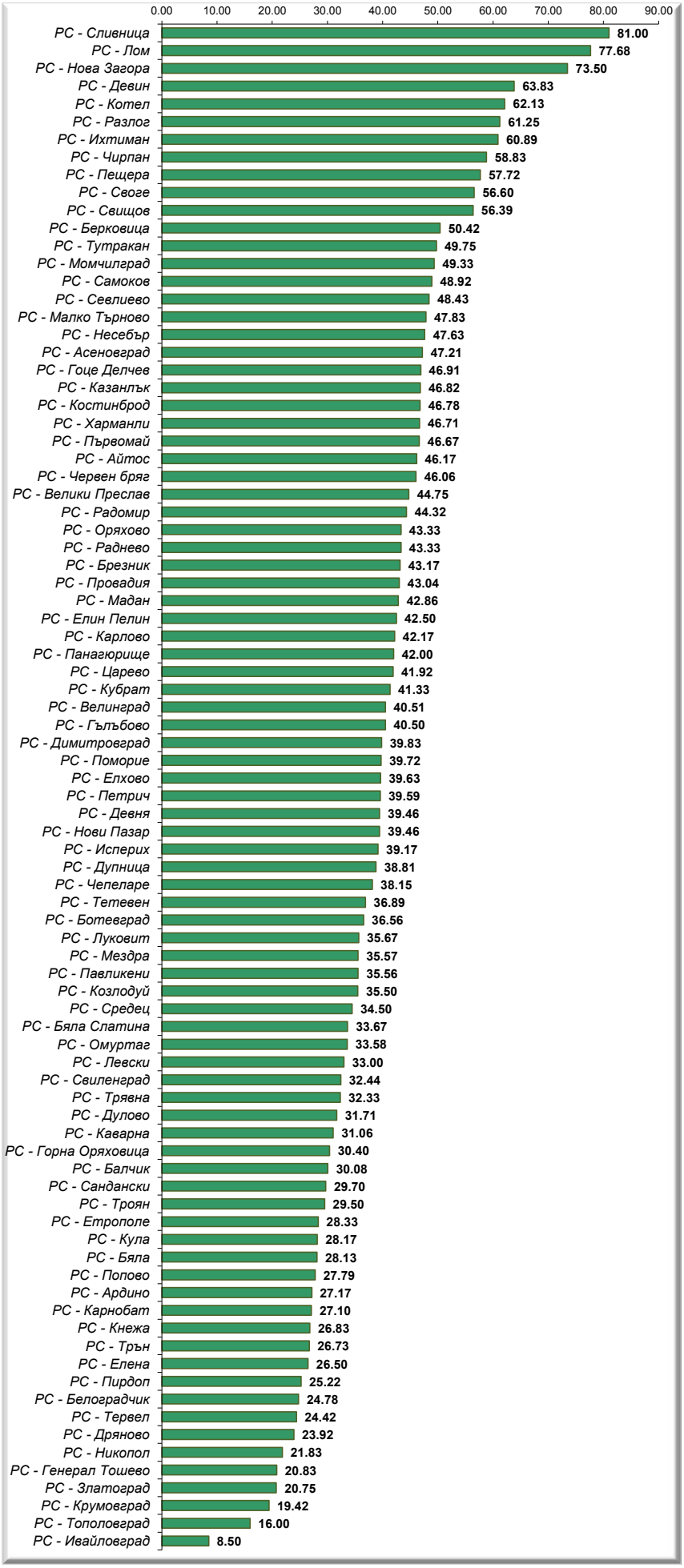

Приложение № 110

Районни съдилища извън областните центрове
Действителна натовареност на съдиите за I полугодие на 2020 година
Към всичко СВЪРШЕНИ дела

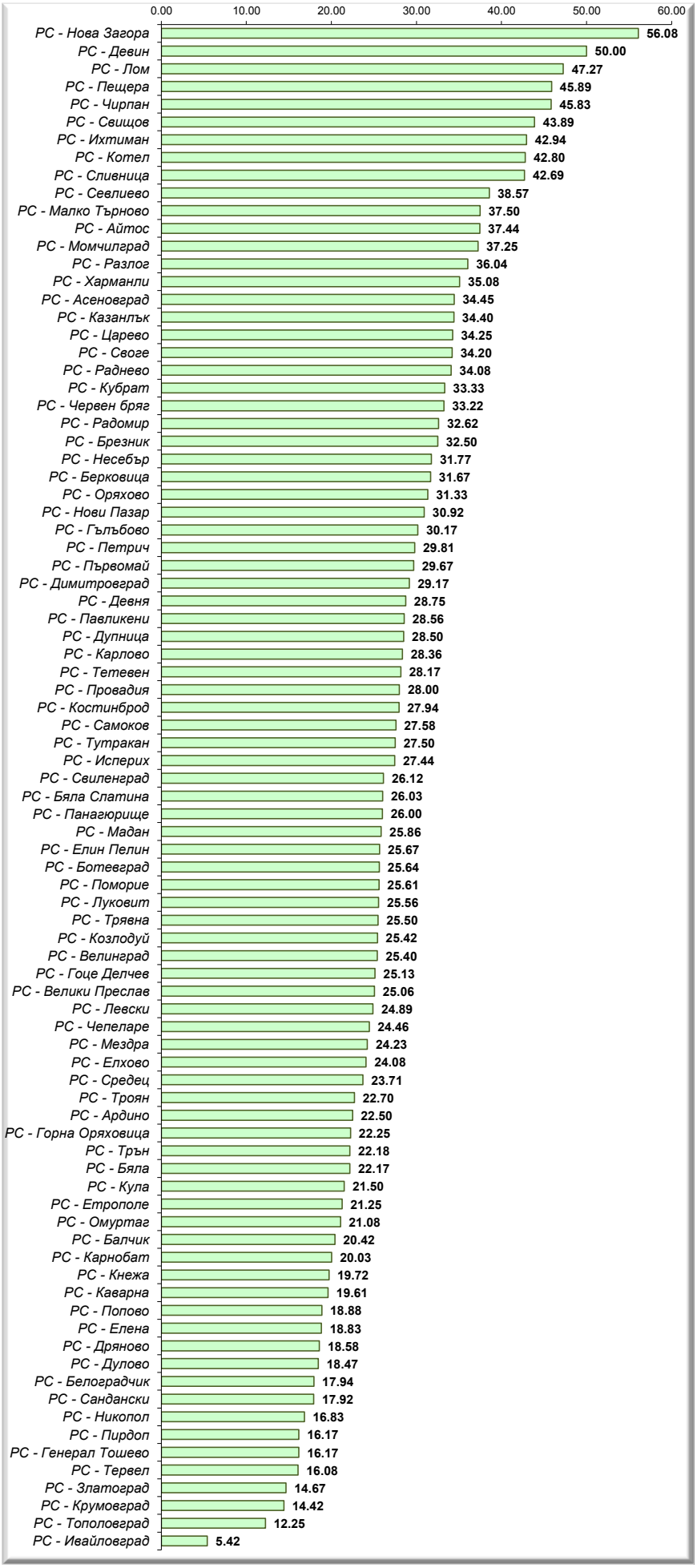

Приложение № 111

О Т Ч Е Т по граждански дела на всички Районни съдилища за I полугодие на 2020 година

ВИДОВЕ ГРАЖДАНСКИ СПОРОВЕ	шифър на реда	останали несвършени дела в началото на отчетния период	ПОСТЪПИЛИ ДЕЛА			продължаващи дела под същия номер	общо постъпили дела през отчетния период (к2+к3+к4+к5)	**всичко дела за разглеждане /кол. 1+ 6/**	СВЪРШЕНИ ДЕЛА /кол. 8 = кол. 9+10+11+12+13/								**останали несвършени дела в края на отчетния**	обжалвани дела
			новообразувани	получени по подсъдност	върнати дела за ново разглеждане под нов номер				**ОБЩО**	искът уважен изцяло	искът уважен отчасти	искът отхвърлен	прекратени дела		свършени до 3 месеца	свършени от 3 до 6 мес.		
													по спогодба	по други причини				
а	*б*	*1*	*2*	*3*	*4*	*5*	*6*	*7*	*8*	*9*	*10*	*11*	*12*	*13*	*14*	*15*	*16*	*17*
ИСКОВЕ ПО СК, ЗЗДН, ЗЛС, ЗГР, ЗЗДет., ЗБЖИРБ	**0100-1**	**8 363**	**11 950**	**134**	**2**	**23**	**12 109**	**20 472**	**10 952**	**7 268**	**631**	**356**	**586**	**2 111**	**7 485**	**2 250**	**9 520**	**764**
в.т.ч.Искове за развод и недействителност на брака	0102-1	2 368	2 025	42	0	5	2 072	**4 440**	**1 927**	1 407	89	7	6	418	1 112	484	**2 513**	113
Искове по СК - развод по взаимно съгласие	0103-1	1 059	2 684	9	0	1	2 694	**3 753**	**2 395**	2 168	14	2	8	203	1 854	444	**1 358**	10
Искове по СК - издръжка, изменение	0105-1	874	1 063	7	1	3	1 074	**1 948**	**957**	262	248	47	262	138	617	211	**991**	125
Искове по СК - прекратяване на осиновяване, вкл. международно осиновяване (по взаимно съгласие)	0118-1	0	2	0	0	0	2	**2**	**0**	0	0	0	0	0	0	0	**2**	1
Производства по Закона за защита от домашното насилие	0111-1	767	1 541	11	0	6	1 558	**2 325**	**1 388**	446	74	147	25	696	956	254	**937**	201
ОБЛИГАЦИОННИ ИСКОВЕ	**0200-1**	**17 197**	**7 435**	**404**	**20**	**47**	**7 906**	**25 103**	**7 851**	**2 884**	**1 310**	**1 099**	**149**	**2 409**	**2 382**	**1 731**	**17 252**	**2 225**
в.т.ч. Облигационни искове между съсобственици	0201-1	201	102	2	0	1	105	**306**	**109**	21	24	18	6	40	35	12	**197**	34
Облигационни искове от/срещу владелец	0202-1	55	21	3	0	1	25	**80**	**20**	3	1	6	2	8	5	6	**60**	3
Искове по ЗОДОВ	0204-1	285	126	21	1	5	153	**438**	**148**	24	62	10	0	52	48	26	**290**	96
Искове за обезщетение от неприлагане на право на ЕС	0219-1	6	0	0	0	0	0	**6**	**2**	1	0	0	0	1	1	1	**4**	2
Искове по ЗЗДискр.	0205-1	82	38	5	0	2	45	**127**	**41**	3	2	16	0	20	9	7	**86**	25
Искове по ЗЗПотр.	0216-1	15	4	0	0	0	4	**19**	**8**	3	2	2	0	1	2	4	**11**	3
Искове по КЗ	0217-1	5 359	2 192	132	1	2	2 327	**7 686**	**2 298**	1 207	411	247	7	426	404	485	**5 388**	406
ВЕЩНИ ИСКОВЕ	**0300-1**	**3 663**	**1 160**	**24**	**7**	**19**	**1 210**	**4 873**	**1 290**	**406**	**136**	**250**	**44**	**454**	**323**	**332**	**3 583**	**673**
ДЕЛБИ И ИСКОВЕ ПО ЗН	**0500-1**	**4 730**	**926**	**10**	**4**	**18**	**958**	**5 688**	**1 011**	**357**	**89**	**48**	**145**	**372**	**183**	**166**	**4 677**	**387**
в.т.ч. Делба	0501-1	4 376	843	8	4	18	873	**5 249**	**918**	326	75	43	141	333	154	147	**4 331**	327
УСТАНОВИТЕЛНИ ИСКОВЕ	**0600-1**	**24 778**	**7 916**	**303**	**23**	**56**	**8 298**	**33 076**	**11 298**	**4 653**	**2 346**	**1 804**	**69**	**2 426**	**3 290**	**3 148**	**21 778**	**3 575**
ИСКОВЕ ПО КТ	**0700-1**	**6 751**	**3 096**	**184**	**3**	**11**	**3 294**	**10 045**	**4 683**	**2 824**	**631**	**453**	**30**	**745**	**2 675**	**1 383**	**5 362**	**3 072**
в.т.ч. Искове за обезщетение по чл. 200 КТ	0702-1	363	154	7	1	0	162	**525**	**122**	24	54	7	6	31	27	32	**403**	81
Искове на работника или служителя за други обезщетения при непрекратено ТПО	0703-1	264	50	3	0	0	53	**317**	**159**	108	21	4	0	26	60	63	**158**	73
Искове за защита срещу незаконно уволнение и искове за отмяна на наложено наказание „забележка” и „предупреждение за уволнение”	0706-1	753	596	8	2	2	608	**1 361**	**378**	142	57	98	3	78	150	104	**983**	267
АДМИНИСТРАТИВНИ ПРОИЗВОДСТВА	**0800-1**	**310**	**219**	**29**	**9**	**6**	**263**	**573**	**196**	**62**	**5**	**41**	**0**	**88**	**84**	**46**	**377**	**80**
ОБЕЗПЕЧЕНИЯ	**0900-1**	**93**	**1 447**	**62**	**2**	**1**	**1 512**	**1 605**	**1 513**	**931**	**92**	**275**	**0**	**215**	**1 452**	**34**	**92**	**179**
ЧАСТНИ ПРОИЗВОДСТВА	**1000-1**	**1 306**	**15 312**	**181**	**0**	**4**	**15 497**	**16 803**	**15 388**	**13 541**	**460**	**406**	**0**	**981**	**14 882**	**346**	**1 415**	**73**
ЧАСТНИ ПРОИЗВОДСТВА - ЗАПОВЕДНИ ПРОИЗВОДСТВА	**1100-1**	**5 184**	**52 732**	**3 623**	**1**	**44**	**56 400**	**61 584**	**55 536**	**43 140**	**5 682**	**1 046**	**5**	**5 663**	**53 486**	**1 726**	**6 048**	**1 971**
в.т.ч. Заявления по чл. 410 ГПК	1101-1	4 377	42 956	3 039	0	31	46 026	**50 403**	**45 268**	34 907	4 789	758	4	4 810	43 563	1 432	**5 135**	1 514
Заявления по чл. 417 ГПК	1102-1	807	9 776	584	1	13	10 374	**11 181**	**10 268**	8 233	893	288	1	853	9 923	294	**913**	457
Спиране - чл. 420 ГПК	1103-1	0	0	0	0	0	0	**0**	**0**	0	0	0	0	0	30	0	**0**	0
ЧАСТНИ ПРОИЗВОДСТВА - РЕГЛАМЕНТИ	**1200-1**	**396**	**924**	**43**	**0**	**0**	**967**	**1 363**	**967**	**551**	**5**	**20**	**0**	**391**	**826**	**102**	**396**	**2**
в.т.ч. Процедура по Регламент 1393/2007 г	1201-1	255	581	26	0	0	607	**862**	**613**	405	1	12	0	195	525	64	**249**	0
Прицедура по Регламент 1206/2001 г.	1202-1	11	25	7	0	0	32	**43**	**28**	13	1	1	0	13	23	3	**15**	0
Процедура по Регламент 861/2007 г.	1203-1	12	24	0	0	0	24	**36**	**10**	8	0	1	0	1	7	2	**26**	1
Процедура по Регламент 650/2012 г.	1204-1	17	27	0	0	0	27	**44**	**23**	16	1	3	0	3	15	2	**21**	1
Съдебни поръчки по чл. 25 ГПК; Хагска конвенция от 1965 г. за връчване на книжа	1205-1	101	267	10	0	0	277	**378**	**293**	109	2	3	0	179	256	31	**85**	0
ДРУГИ ГРАЖДАНСКИ ДЕЛА	**1300-1**	**94**	**125**	**9**	**0**	**1**	**135**	**229**	**120**	**61**	**9**	**13**	**0**	**37**	**92**	**6**	**109**	**21**
ВСИЧКО:		**72 865**	**103 242**	**5 006**	**71**	**230**	**108 549**	**181 414**	**110 805**	**76 678**	**11 396**	**5 811**	**1 028**	**15 892**	**87 160**	**11 270**	**70 609**	**13 022**

СПРАВКА I		брой
Брой насрочвания на дела в открито заседание		76 039
Брой отлагания на дела в открито заседание		28 744
В т.ч. в I-во по делото заседание и помирително		5 258

СПРАВКА II		брой
Несвършени дела от 1 до 3г.		36 353
Несвършени дела от 3 до 5г.		1 990
Несвършени дела над 5г.		1 334
От решените дела /кол.9+10+11/ с необявени решения с изтекъл срок над 3 м.		505

Справка IV		брой
Постановени решения по чл. 235, ал. 5 от ГПК, след проведено открито съдебно заседание		34179

СПРАВКА III- За времетраенето на размяната на книжата

Брой	За граждански дела по общия ред				За производства по чл.310 от ГПК			
дела	1м.	2м.	3м	Над 3м.	1м.	2м.	3м	Над 3м.
24 007	4 787	4 236	3 821	9 657	274	557	294	381
1	0	0	1	0	0	0	0	0

Приложение № 112

ВСИЧКИ РАЙОННИ СЪДИЛИЩА
Дялово разпределение на видовете ГРАЖДАНСКИ ДЕЛА
за I полугодие на 2020 година

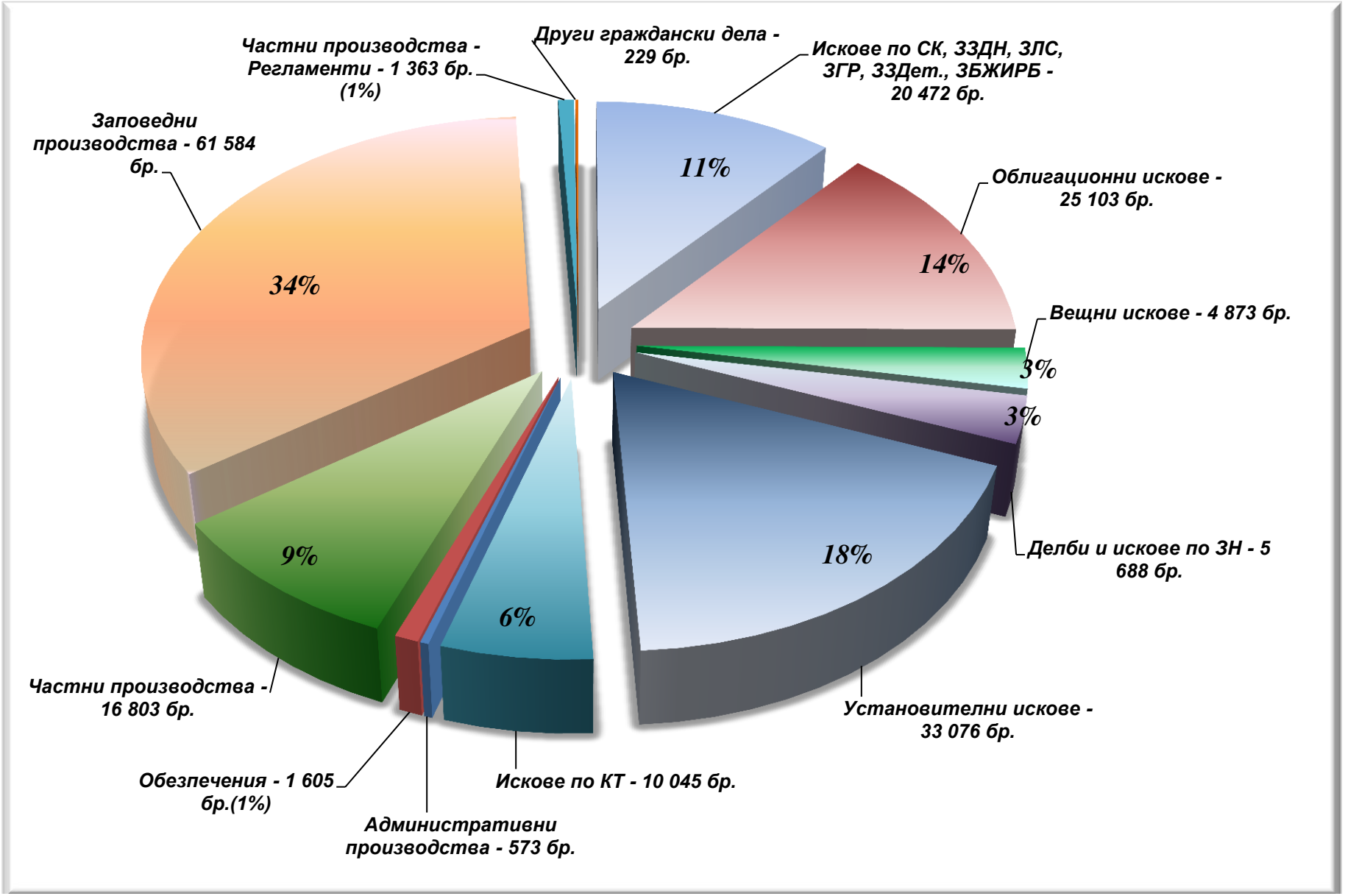

Приложение № 113

О Т Ч Е Т по наказателни дела на всички Районни съдилища за I полугодие на 2020 година

НЯКОИ ВИДОВЕ ПРЕСТЪПЛЕНИЯ ПО НК	шифър на реда	останали несв. дела в началото на отчетния период	Постъпили дела				продължаващи дела под същия номер	Общо постъпили дела през отчетния период	Дела за разглеждане (к1+к7)	Свършени дела				От св.дела б.п.по чл. 356		Свършени до 3 месеца	обжалвани дела	останали несв. дела в края на отчетния период	Съдени лица		Осъдени лица к.20 = к.22+к.24+к.25+к.26+к.27								брой наказани лица по споразум. - чл.381-384 НПК
			общо	в т. ч. повт. внесени и обр. под нов номер след прекр. на	новообразувани и	бързи произв. по чл. 356 НПК				Общо свършени дела (к10+к11)	решени по същество с присъда	прекр.и спор. всичко	прекр.и спор. в т.ч. свърш.споразум.-чл.381-384	решени	прекратени и споразумения				общо	в т.ч. оправдани	всичко	в т.ч. непълнолетни	л.от св.до 3 г. общо	л.от св.до 3 г. в т.ч. условно	лишаване от свобо-да над 3 до 15 г.	глоба	пробации	други наказания	
а	б	1	2	3	4	5	6	7	8	9	10	11	12	13	14	15	16	17	18	19	20	21	22	23	24	25	26	27	28
ПРЕСТЪПЛЕНИЯ ПРОТИВ ЛИЧНОСТТА - Убийства	0200	**10**	**1**	**0**	**1**	**0**	**0**	**1**	**11**	**5**	**4**	**1**	**0**	**0**	**0**	**3**	**2**	**6**	**7**	**0**	**6**	**0**	**5**	**2**	**0**	**0**	**1**	**0**	**0**
ПРЕСТЪПЛЕНИЯ ПРОТИВ ЛИЧНОСТТА - Телесни повреди	0300	**502**	**394**	**22**	**372**	**5**	**3**	**397**	**899**	**361**	**129**	**232**	**191**	**1**	**4**	**211**	**113**	**538**	**425**	**11**	**378**	**11**	**210**	**157**	**6**	**38**	**114**	**10**	**217**
в т.ч. Тежка телесна повреда - чл. 128 ал. 1 НК	0301	10	20	1	19	0	1	21	**31**	**17**	5	12	11	0	0	9	6	14	18	1	16	0	15	11	1	0	0	0	12
Средна телесна повреда - чл. 129 ал. 1 НК	0302	135	178	3	173	0	1	179	**314**	**164**	65	99	91	0	0	94	50	150	157	6	145	4	78	60	0	6	60	1	91
ДРУГИ ПРЕСТЪПЛЕНИЯ ПРОТИВ ЛИЧНОСТТА	0400	**438**	**394**	**18**	**375**	**1**	**1**	**395**	**833**	**333**	**173**	**160**	**120**	**0**	**0**	**183**	**123**	**500**	**336**	**16**	**303**	**14**	**199**	**135**	**24**	**11**	**67**	**2**	**118**
в т.ч. Противозак.лиш. от свобода - чл. 142а, ал. 1 НК	0411	2	3	0	3	0	0	3	**5**	**2**	2	0	0	0	0	0	0	3	1	0	1	0	0	0	1	0	0	0	0
Противозаконно лишаване от свобода от длъжностно лице, представител на обществеността в нарушение на службата или функцията му, от охранител, застраховател или лице от състава на МВР - чл. 142а, ал. 2 НК	0412	0	0	0	0	0	0	0	**0**	**0**	0	0	0	0	0	0	0	0	0	0	0	0	0	0	0	0	0	0	0
Противозаконно лишаване от свобода на бременна жена, малолетно или непълнолетно лице - чл. 142а, ал. 3 НК	0413	1	1	0	1	0	0	1	**2**	**1**	0	1	1	0	0	1	0	1	1	0	1	0	1	1	0	0	0	0	1
Противозаконно лишаване от свобода по начин, мъчителен и опасен за здравето на пострадалия или продължило повече от две денонощия - чл. 142а, ал. 4 НК	0414	2	1	0	1	0	0	1	**3**	**2**	0	2	1	0	0	2	2	1	2	0	2	0	2	2	0	0	0	0	2
Съзнателно настаняване или задържане на здраво лице в болнично заведение - чл. 142а, ал.ж5 НК	0415	0	0	0	0	0	0	0	**0**	**0**	0	0	0	0	0	0	0	0	0	0	0	0	0	0	0	0	0	0	0
Блудство с лице, ненавършило 14 г. - чл. 149, ал. 1 - 4 НК	0424	33	35	1	34	0	0	35	**68**	**34**	29	5	0	0	0	15	13	34	40	0	34	3	24	14	7	0	3	0	2
Блудство с лице, навършило 14 г. - чл. 150 НК	0426	23	29	0	28	0	0	29	**52**	**20**	16	4	0	0	0	14	8	32	20	0	15	0	13	8	2	0	0	0	0
Изнасилване - чл. 152, ал. 1 НК	0428	12	21	2	19	0	1	22	**34**	**17**	15	2	0	0	0	13	9	17	14	2	10	0	6	4	4	0	0	0	0
Квалифицирани състави на изнасилване - чл. 152, ал. 2 НК	0429	6	7	0	7	0	0	7	**13**	**4**	2	2	0	0	0	2	1	9	3	1	1	0	0	0	1	0	0	0	1
Квалифицирани състави на изнасилване - чл. 152, ал. 3 НК	0430	13	9	0	9	0	0	9	**22**	**8**	8	0	0	0	0	5	5	14	9	0	8	0	4	0	4	0	0	0	0
Склоняване към проституция - чл. 155 НК	0435	8	5	0	5	0	0	5	**13**	**7**	6	1	0	0	0	2	3	6	9	0	9	0	7	5	1	1	0	0	0
Отвличане с цел предоставяне за развратни действия - чл. 156, ал. 1 НК	0438	0	0	0	0	0	0	0	**0**	**0**	0	0	0	0	0	0	0	0	0	0	0	0	0	0	0	0	0	0	0
Квалифицирани състави на отвличане с цел предоставяне за развратни действия - чл. 156, ал. 2 НК	0439	0	0	0	0	0	0	0	**0**	**0**	0	0	0	0	0	0	0	0	0	0	0	0	0	0	0	0	0	0	0
Квалифицирани състави на отвличане с цел предоставяне за развратни действия - чл. 156, ал. 3 НК	0440	0	0	0	0	0	0	0	**0**	**0**	0	0	0	0	0	0	0	0	0	0	0	0	0	0	0	0	0	0	0
Разпространение на порнографски материали - чл. 159 НК	0443	9	11	1	10	0	0	11	**20**	**7**	6	1	1	0	0	5	3	13	8	0	8	0	5	3	0	0	3	0	2
Трафик на хора - чл. 159а НК	0444	7	10	1	8	1	0	10	**17**	**7**	2	5	3	0	0	6	2	10	9	0	6	0	6	6	0	0	0	0	4
Трафик на хора - чл. 159б НК	0445	5	5	0	4	0	1	6	**11**	**2**	0	2	2	0	0	2	2	9	2	0	2	0	1	1	1	0	0	0	2
Използване на лице, пострадало от трафик на хора - чл. 159в НК	0446	0	1	0	1	0	0	1	**1**	**0**	0	0	0	0	0	0	0	1	0	0	1	0	0	0	1	0	0	0	0
Трафик на хора, представляващ опасен рецидив - чл. 159г НК	0447	2	2	1	0	0	0	2	**4**	**2**	1	1	1	0	0	1	1	2	2	0	2	0	1	0	1	0	0	0	1
ПРЕСТЪПЛЕНИЯ ПРОТИВ ПРАВАТА НА ГРАЖДАНИТЕ	0500	**62**	**82**	**5**	**77**	**0**	**1**	**83**	**145**	**88**	**36**	**52**	**45**	**1**	**0**	**57**	**16**	**57**	**100**	**7**	**86**	**2**	**49**	**39**	**0**	**1**	**36**	**0**	**46**
в т.ч. Против националното и расовото равенство - чл. 162 и чл. 163 НК	0501	0	0	0	0	0	0	0	**0**	**0**	0	0	0	0	0	0	0	0	0	0	0	0	0	0	0	0	0	0	0
Против изповеданията - чл. 164 - чл. 166 НК	0502	0	1	0	1	0	0	1	**1**	**1**	1	0	0	0	0	1	0	0	1	0	1	0	0	0	0	1	0	0	0
Престъпления против трудовите права на гражданите - чл. 172 НК	0505	0	0	0	0	0	0	0	**0**	**0**	0	0	0	0	0	0	0	0	0	0	0	0	0	0	0	0	0	0	0

НЯКОИ ВИДОВЕ ПРЕСТЪПЛЕНИЯ ПО НК	шифър на реда	останали несв. дела в началото на отчетния период	Постъпили дела				продължаващи дела под същия номер	Общо постъпили дела през отчетния период	Дела за разглеждане (к1+к7)	Свършени дела				От св.дела б.п.по чл. 356		Свършени до 3 месеца	обжалвани дела	останали несв. дела в края на отчетния период	Съдени лица		Осъдени лица к.20 = к.22+к.24+к.25+к.26+к.27								брой наказани лица по опоразум. - чл.381-384 НПК
			общо	в т. ч. тъж. внесени и обр. под нов номер след прекр. на	в т. ч. новообразувани	в т. ч. бързи произв. по чл. 356 НПК				Общо свършени дела (к10+к11)	решени по същество с присъда	прекр.и спор. всичко	прекр.и спор. в т.ч. свърш.споразум.-чл.381-384	решени	прекратени и споразумения				общо	в т.ч. оправдани	всичко	в т.ч. непълнолетни	общо	л.от св.до 3 г. в т.ч. условно	лишаване от свобо-да над 3 до 15 г.	глоба	пробации	други наказания	
а	б	1	2	3	4	5	6	7	8	9	10	11	12	13	14	15	16	17	18	19	20	21	22	23	24	25	26	27	28
Престъпление против авторските права - чл. 172а НК	0506	2	1	0	1	0	0	1	**3**	**1**	1	0	0	0	0	0	1	2	3	3	1	0	0	0	0	1	0	0	0
Престъпления против интелектуалната собственост - чл. 172б НК	0507	33	59	5	54	0	0	59	**92**	**55**	23	32	30	0	0	42	10	37	59	3	53	0	21	21	0	0	32	0	28
Плагиатство - чл. 173 НК	0508	0	0	0	0	0	0	0	**0**	**0**	0	0	0	0	0	0	0	0	0	0	0	0	0	0	0	0	0	0	0
Престъпления против интелектуалната собственост - чл. 174 НК	0509	0	0	0	0	0	0	0	**0**	**0**	0	0	0	0	0	0	0	0	0	0	0	0	0	0	0	0	0	0	0
ПРЕСТЪПЛЕНИЯ ПРОТИВ БРАКА, СЕМЕЙСТВОТО И МЛАДЕЖТА	**0600**	**374**	**375**	**12**	**363**	**3**	**2**	**377**	**751**	**382**	**281**	**101**	**81**	**3**	**0**	**179**	**46**	**369**	**379**	**17**	**340**	**0**	**109**	**95**	**0**	**30**	**156**	**45**	**86**
ПРЕСТЪПЛЕНИЯ ПРОТИВ СОБСТВЕНОСТТА	**0700**	**1 887**	**2 476**	**73**	**2 402**	**77**	**7**	**2 483**	**4 370**	**2 275**	**923**	**1 352**	**1 216**	**14**	**61**	**1 432**	**426**	**2 095**	**2 677**	**77**	**2 490**	**118**	**1 932**	**944**	**70**	**79**	**376**	**33**	**1 408**
в т.ч. Кражба - чл. 194 НК	0701	211	315	5	309	11	0	315	**526**	**299**	120	179	169	3	8	181	37	227	335	5	321	21	168	109	3	31	108	11	196
Квалифицирани състави на кражба - чл. 195, ал. 1 НК	0702	417	666	9	656	22	1	667	**1 084**	**586**	240	346	327	7	20	402	79	498	789	14	751	65	639	361	11	1	90	10	441
Кражба в големи размери - чл. 195, ал. 2 НК	0703	14	6	1	5	0	0	6	**20**	**10**	5	5	3	0	1	3	3	10	9	1	6	0	5	3	1	0	0	0	3
Кражба на взривни вещества, огнестрелни оръжия или боеприпаси от структурните звена на МВР, МО, от Българската армия, от структурите на подчинение на министъра на отбраната и от Държавна агенция Държавен резерв и военновременни запаси - чл. 195, ал. 3 НК	0704	1	1	0	1	0	0	1	**2**	**0**	0	0	0	0	0	0	0	2	0	0	0	0	0	0	0	0	0	0	0
Кражба, представляваща опасен рецидив - чл. 196, ал. 1 НК	0705	271	550	9	540	18	1	551	**822**	**484**	192	292	295	2	14	363	74	338	559	16	538	2	495	37	35	1	6	1	311
Привилегирован състав на кражба - чл. 197 НК	0707	28	120	1	119	13	0	120	**148**	**119**	7	112	110	1	10	103	5	29	153	2	150	13	53	46	0	7	88	2	135
Грабеж - чл. 198 НК	0708	122	154	1	152	5	0	154	**276**	**150**	33	117	114	0	1	93	23	126	178	1	170	12	148	115	3	0	13	6	131
Приготовление за грабеж - чл. 200 НК	0711	0	0	0	1	0	0	0	**0**	**0**	0	0	0	0	0	0	0	0	0	0	0	0	0	0	0	0	0	0	0
Длъжностно присвояване - чл. 201 НК	0712	66	43	4	39	0	0	43	**109**	**35**	24	11	8	0	1	10	12	74	35	3	28	0	24	23	0	1	3	0	9
Длъжностно присвояване, за улесняването на което е извършено и друго престъпление, не по-тежко наказуемо - чл. 202, ал. 1, т. 1 и т. 2 НК	0713	11	12	0	12	0	0	12	**23**	**12**	7	5	3	0	0	5	3	11	13	1	10	0	8	7	0	1	1	0	4
Длъжностно присвояване в големи размери - чл. 202, ал. 2 НК	0714	19	16	3	13	0	2	18	**37**	**13**	9	4	0	0	0	7	9	24	12	4	4	0	2	2	1	0	1	0	0
Маловажни случаи на длъжностно присвояване - чл. 204 НК	0716	1	1	0	1	0	0	1	**2**	**0**	0	0	0	0	0	0	0	2	0	0	0	0	0	0	0	0	0	0	0
Привилегирован състав на длъжностно присвояване - чл. 205 НК	0717	2	10	0	10	0	0	10	**12**	**8**	1	7	7	0	0	7	0	4	8	0	8	0	3	4	1	0	4	0	8
Обсебване - чл. 206 НК	0718	109	73	4	68	2	0	73	**182**	**59**	30	29	19	1	1	24	23	123	57	6	42	2	28	19	0	8	6	0	20
Обсебване в големи размери или представляващо опасен рецидив - чл. 206, ал. 3 НК	0719	44	22	1	21	0	1	23	**67**	**18**	10	8	6	0	0	8	5	49	19	0	13	0	12	3	1	0	0	0	5
Присвояване на намерена или случайно попаднала у дееца вещ - чл. 207 НК	0721	13	24	1	23	0	0	24	**37**	**22**	14	8	5	0	0	12	0	15	22	0	18	0	0	0	0	18	0	0	5
Присвояване на съкровище - чл. 208 НК	0722	0	0	0	0	0	0	0	**0**	**0**	0	0	0	0	0	0	0	0	0	0	0	0	0	0	0	0	0	0	0
Измама - чл. 209 НК	0723	178	138	15	123	1	0	138	**316**	**123**	74	49	31	0	1	54	32	193	127	8	87	1	81	65	1	1	4	0	31
Квалифицирани състави на измама - чл. 210, ал. 1 НК	0724	126	60	6	55	0	1	61	**187**	**61**	40	21	10	0	0	21	29	126	71	1	47	0	45	28	1	0	1	0	9
Измама по чл. 209, ал. 1 и ал. 2 и чл. 210 в особено големи размери, особено тежък случай или опасен рецидив - чл. 211 НК	0725	72	47	5	42	0	1	48	**120**	**43**	21	22	6	0	0	21	26	77	52	4	38	0	28	13	10	0	0	0	11
Документна измама - чл. 212, ал. 1 и ал. 2 НК	0726	26	27	1	26	0	0	27	**53**	**14**	6	8	5	0	0	10	2	39	15	0	14	0	13	10	0	0	1	0	5
Документна измама, при която полученото без правно основание имущество е от фондове на Европейския съюз или предоставено от тях на българската държава - чл. 212, ал. 3 НК	0727	1	0	0	0	0	0	0	**1**	**1**	1	0	0	0	0	0	0	0	1	0	0	0	0	0	0	0	0	0	0
Документна измама в големи размери или представляваща опасен рецидив - чл. 212, ал. 4 НК	0728	15	5	1	4	0	0	5	**20**	**4**	3	1	0	0	0	0	4	16	4	0	3	0	3	2	0	0	0	0	0
Измама по чл.212а НК	0730	10	5	0	5	0	0	5	**15**	**9**	7	2	2	0	0	3	1	6	10	0	8	0	6	5	1	1	0	0	3
Привилегирован състав на измама - чл. 212б НК	0731	4	1	0	1	0	0	1	**5**	**3**	2	1	1	0	0	0	1	2	3	0	3	0	1	0	0	0	2	0	2
Застрахователна измама - чл. 213 НК	0732	0	0	0	0	0	0	0	**0**	**0**	0	0	0	0	0	0	0	0	0	0	0	0	0	0	0	0	0	0	0
Рекет - чл. 213а, ал. 1 НК	0733	5	1	0	1	0	0	1	**6**	**3**	1	2	0	0	0	1	1	3	3	2	1	0	0	0	1	0	0	0	0
Квалифицирани състави на рекет - чл. 213а, ал. 2 НК	0734	4	2	0	2	0	0	2	**6**	**4**	1	3	3	0	0	2	1	2	5	0	4	0	4	3	0	0	0	0	4
Изнудване - чл. 214, ал. 1 и ал. 3 НК	0737	3	4	0	4	0	0	4	**7**	**3**	1	2	2	0	0	1	3	4	3	0	3	0	3	2	0	0	0	0	2
ПРЕСТЪПЛЕНИЯ ПРОТИВ СТОПАНСТВОТО	**0800**	**196**	**479**	**9**	**470**	**62**	**0**	**479**	**675**	**438**	**70**	**368**	**349**	**4**	**55**	**364**	**48**	**237**	**497**	**15**	**468**	**2**	**265**	**237**	**5**	**57**	**137**	**4**	**361**

НЯКОИ ВИДОВЕ ПРЕСТЪПЛЕНИЯ ПО НК	шифър на реда	останали несв. дела в началото на отчетния период	Постъпили дела				продължаващи дела под същия номер	Общо постъпили дела през отчетния период	Дела за разглеждане (к1+к7)	Свършени дела				От св.дела б.п.по чл. 356		Свършени до 3 месеца	обжалвани дела	останали несв. дела в края на отчетния период	Съдени лица		Осъдени лица к.20 = к.22+к.24+к.25+к.26+к.27								брой наказани лица по споразум. - чл.381-384 НПК
			общо	в т. ч. повт. внесени и обр. под нов номер след прекр. на	в т. ч. новообразувани	в т. ч. бързи произв. по чл. 356 НПК				Общо свършени дела (к10+к11)	решени по същество с присъда	прекр.и спор. всичко	прекр.и спор. в т.ч. свърш.споразум.-чл.381-384	решени	прекратени и споразумения				общо	в т.ч. оправдани	всичко	в т.ч. непълнолетни	л.от св.до 3 г. общо	л.от св.до 3 г. в т.ч. условно	лишаване от свобо-да над 3 до 15 г.	глоба	пробации	други наказания	
а	б	1	2	3	4	5	6	7	8	9	10	11	12	13	14	15	16	17	18	19	20	21	22	23	24	25	26	27	28
ПРЕСТЪПЛЕНИЯ ПРОТИВ ДЕЙНОСТТА НА ДЪРЖАВНИТЕ ОРГАНИ И ОБЩЕСТВЕНИТЕ ОРГАНИЗАЦИИ	0900	164	367	12	355	93	0	367	531	350	61	289	262	8	78	288	62	181	400	15	362	7	253	214	0	65	44	0	291
в т.ч. Незаконно преминаване през границата - чл. 279 НК	0910	11	162	2	160	69	0	162	173	146	10	136	132	4	58	140	7	27	154	0	150	5	144	134	0	1	5	0	132
Незаконно превеждане през границата - чл. 280 НК	0911	10	17	1	16	5	0	17	27	17	0	17	16	0	5	16	0	10	21	0	19	0	19	20	0	0	0	0	20
Престъпление по служба - чл. 284 НК	0919	0	0	0	0	0	0	0	0	0	0	0	0	0	0	0	0	0	0	0	0	0	0	0	0	0	0	0	0
Престъпление по служба - чл. 284а - чл. 284в НК	0920	0	0	0	0	0	0	0	0	0	0	0	0	0	0	0	0	0	0	0	0	0	0	0	0	0	0	0	0
Престъпление по служба - чл. 285 НК	0921	0	0	0	0	0	0	0	0	0	0	0	0	0	0	0	0	0	0	0	0	0	0	0	0	0	0	0	0
ПРЕСТЪПЛЕНИЯ ПРОТИВ СПОРТА - чл. 307б - чл. 307е НК	900А	0	0	0	0	0	0	0	0	0	0	0	9	0	0	0	0	0	0	0	0	0	0	0	0	0	0	0	0
ДОКУМЕНТНИ ПРЕСТЪПЛЕНИЯ - чл. 308 - чл. 319 НК	1000	178	337	6	330	15	2	339	517	320	57	263	239	0	15	246	29	197	330	4	306	2	155	142	0	44	106	1	235
ПРЕСТЪПЛЕНИЯ ПРОТИВ РЕДА И ОБЩЕСТВЕНОТО СПОКОЙСТВИЕ	1200	165	208	9	199	19	2	210	375	208	65	143	129	4	14	132	29	167	236	8	216	5	92	56	1	50	68	5	128
в т.ч. Хулиганство - чл. 325, ал. 1 НК	1206	66	63	0	63	4	1	64	130	79	28	51	45	0	4	49	8	51	91	2	88	4	32	23	0	26	28	2	50
Квалифицирани състави на хулиганство - чл. 325, ал. 2, 3 и 4 НК	1207	65	104	7	98	10	1	105	170	92	24	68	62	1	7	59	14	78	92	2	84	1	53	34	0	3	28	0	66
ОБЩООПАСНИ ПРЕСТЪПЛЕНИЯ	1300	1 477	5 255	52	5 203	1 191	7	5 262	6 739	4 872	682	4 190	4 041	188	1 016	4 145	337	1 867	5 141	32	5 019	34	3 806	3 068	3	642	350	218	3 923
в.т.ч. Причиняване на телесни повреди и щети в транспорта - чл. 343, ал. 1, б. "а" и б. "б" НК	1312	79	89	2	87	5	0	89	168	84	33	51	36	4	5	56	19	84	85	2	78	0	36	31	0	29	8	5	58
Причиняване на телесна повреда при управление на МПС в квалифицирани случаи - чл. 343, ал. 3, б. "а" НК	1314	135	119	1	118	0	1	120	255	140	33	107	95	0	1	89	25	115	192	1	185	2	131	121	6	15	2	31	99
Противозаконно отнемане на МПС - чл. 346 НК	1321	49	73	0	73	1	0	73	122	75	27	48	48	2	1	46	12	47	82	7	83	14	66	31	2	3	10	2	54
Състави на придобиване и държане на наркотични вещества - чл. 354а, ал. 3, 4 и 5 НК	1333	299	866	9	857	131	0	866	1 165	789	155	634	615	32	99	650	50	376	813	5	791	7	479	312	1	287	12	12	588
Основен състав на отглеждане на растения с цел производство на наркотични вещества - чл. 354в, ал. 1 НК	1335	18	49	0	49	0	0	49	67	44	3	41	41	0	0	33	2	23	46	1	45	0	39	38	0	2	4	0	44
ПРЕСТЪПЛЕНИЯ ПРОТИВ ОТБРАНИТЕЛНАТА СПОСОБНОСТ НА РЕПУБЛИКАТА	1400	0	0	0	0	0	0	0	0	0	0	0	0	0	0	0	0	0	0	0	0	0	0	0	0	0	0	0	0
ВОЕННИ ПРЕСТЪПЛЕНИЯ	1500	0	0	0	0	0	0	0	0	0	0	0	0	0	0	0	0	0	0	0	0	0	0	0	0	0	0	0	0
ВСИЧКО НОХД от ш.0200 до ш.1500	1699	5 453	10 368	218	10 147	1 466	25	10 393	15 846	9 632	2 481	7 151	6 682	223	1 243	7 240	1 231	6 214	10 528	202	9 974	195	7 075	5 089	109	1 017	1 455	318	6 813
НЧХД	1700	1 240	956	18	938	0	15	971	2 211	861	329	532	47	0	1	307	315	1 350	690	106	175	2	28	6	0	116	22	9	0
чл. 78а НК	4350	709	1 941	36	1 905	76	7	1 948	2 657	1 784	1 672	112	0	57	1	1 362	163	873	1 730	40	1 565	15				1 532		33	1
ЧНД - съдебно производство	2000	860	14 353	10	14 343	0	1	14 354	15 214	13 572	12 729	843	3	0	0	13 249	212	1 642	167	1	8	3				0		8	0
в т.ч. Производство за определяне на общо наказание по чл. 23-27 НК (кумулации – чл. 306, ал. 1, т. 1 НПК)	2110	296	891	3	883	0	1	892	1 188	873	720	153	0	0	0	717	65	315											
Производство по молби за реабилитация	2400	97	239	2	233	0	0	239	336	237	145	92	1	0	0	172	17	99											
Производство по предложение за принудителни медицински мерки по чл. 89 НК	2410	32	295	2	293	0	0	295	327	285	242	43	0	0	0	262	17	42											
Производство по чл. 24 ЗБППМН	2500	5	11	0	11	0	0	11	16	11	8	3	0	0	0	9	2	5	6	0	1	1				0		0	0
Производство по чл. 24а ЗБППМН	2510	9	15	0	15	0	0	15	24	17	16	1	0	0	0	14	4	7	5	0	2	2				0		1	0
ЧНД от досъдебното производство	3000	279	9 431	8	9 422	0	2	9 433	9 712	9 379	8 665	714	3	0	0	9 305	1 204	333											0
Общо ЧНД /ш.2000 + ш.3000/		1 139	23 784	18	23 765	0	3	23 787	24 926	22 951	21 394	1 557	6	0	0	22 554	1 416	1 975	x	x	x	x	x	x	x	x	x	x	0

СПРАВКА II

	шифър на реда	несв. дела в нач.на периода	постъпили дела	дела за разглеждане	Свършени дела					ост. несв. де
					общо	потвърдени	изменени	отменени	прекратени	
а	б	1	2	3	4	5	6	7	8	9
АДМИНИСТРАТИВНИ ДЕЛА - ОБЩО (без ш.4350)	**4000**	11 347	14 444	**25 791**	**13 752**	6 764	1 116	4 468	1 404	**12 039**
в.т.ч. КАТ	4010	4 797	5 869	**10 666**	**4 889**	2 412	291	1 745	441	5 777
КФН	4020	430	194	**624**	**290**	261	8	17	4	334
НЗОК	4030	13	25	**38**	**14**	6	1	4	3	24
НАП	4040	1 213	1 269	**2 482**	**1 403**	653	192	499	59	1 079
АДФИ	4050	88	47	**135**	**77**	54	0	21	2	58
Агенция "Митници"	4060	234	189	**423**	**199**	104	37	40	18	224
ДНСК	4070	72	75	**147**	**66**	25	3	35	3	81
КРС	4080	54	38	**92**	**48**	39	4	4	1	44
СЕМ	4090	15	4	**19**	**18**	16	0	2	0	1
Комисия за защита на потребителите	4120	294	307	**601**	**360**	186	42	110	22	241
Комисия за защита от дискриминация	4140	0	0	**0**	**0**	0	0	0	0	0
ДАНС	4150	17	12	**29**	**9**	9	0	0	0	20
Патентно ведомство	4160	15	24	**39**	**8**	2	3	2	1	31
Агенция за закрила на детето	4200	6	4	**10**	**5**	5	0	0	0	5
Министерство на културата	4210	46	28	**74**	**30**	13	2	12	3	44
МВР	4260	1 166	1 592	**2 758**	**1 310**	509	65	578	158	1 448
Общини	4270	227	565	**792**	**531**	193	21	212	105	261
Сметна Палата	4300	26	8	**34**	**8**	2	0	2	4	26
Здравна инспекция	4340	38	70	**108**	**67**	24	6	36	1	41
Производство по УБДХ	4360	28	495	**523**	**502**	435	1	14	52	21
Производство по ЗООРПСМ	4370	5	6	**11**	**5**	5	0	0	0	6

СПРАВКА III

		Брой
а		в
Брой насрочвания на дела – ОХ + ЧХ		23 623
В т.ч. от общ характер		20 445
Брой отлагания на дела ОХ + ЧХ		11 814
В т.ч. от общ характер		9 685
Изпратени дела за доразсл.от съдия-докладчик		139
Изпр.за доразсл.в открито заседание		191
От влезли в сила решени,брой дела, изпратени за дорасследване		84
Кумулации		1 272

СПРАВКА IV

		Брой
а		в
От несвършените дела /кол.17/ с изтекъл срок от първото образуване на делото		
А/ до 3 месеца		5 703
Б/ от три до шест месеца		2 649
В/ от 6 месеца до 1 година		2 979
Г/ над една година		3 287
От решените дела /кол. 10/ с ненаписани мотиви към присъдата с изтекъл 60-дневен срок		154

СПРАВКА V

		Брой
а		в
Издадени свидетелства за съдимост		201 350
Издадени справки за съдимост		109 961

СПРАВКА VI

СВЪРШЕНИ ДЕЛА		Брой
Гл.XIV НПК Бързи производства		1 557
Гл.XXV НПК Незабавни производства		6
Гл.XXVI НПК Свършени производства по искане на обвиняемия		34
Гл.XXVII НПК Съкратени производства		783

СПРАВКА VII

		Брой
а		в
Постановени присъди		2810
Постановени решения по НАХД		14020

Приложение № 114

ВСИЧКИ РАЙОННИ СЪДИЛИЩА
Дялово разпределение на видовете НАКАЗАТЕЛНИ ОБЩ ХАРАКТЕР ДЕЛА
за I полугодие на 2020 година

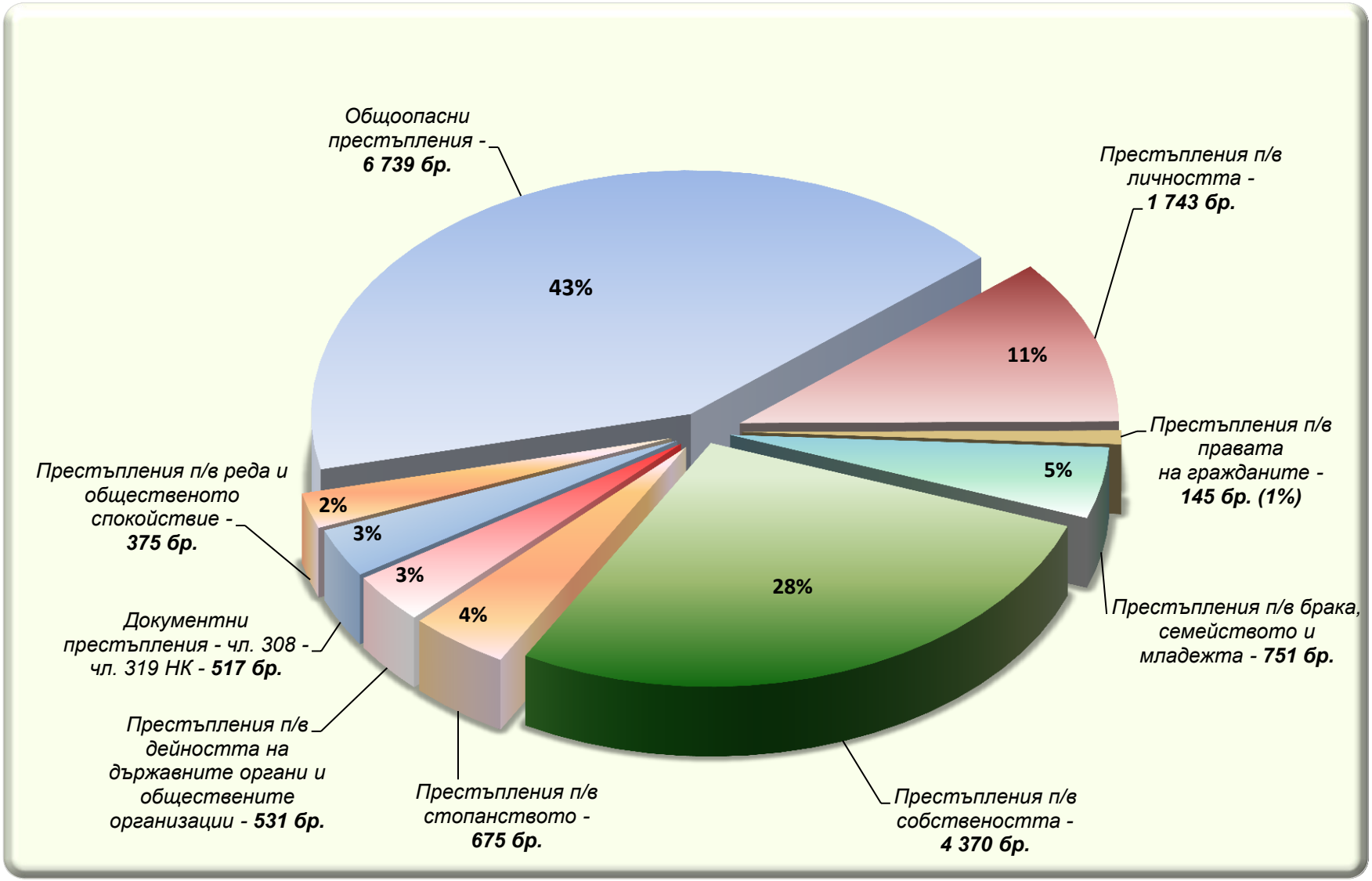

Приложение № 115

Отчет за дейността на Административните съдилища за 6 месеца на 2020 година

Административни дела		Година	Висящи дела в началото на периода	Образувани дела за периода	в т.ч.:Върнати за продължаване на съдопроизводството	Всичко дела за разглеждане	Свършени дела: Решени дела: Общо решени дела	в т.ч.административния акт е: обявен за нищожен	изменен, отменен изцяло или отчасти	отхвърлено оспорването	уважени изцяло	Прекратени дела: Общо прекратени дела	в т.ч. по: споразумения чл.178 АПК	Общо свършени дела	Свършени в срок дела: до 1 м.	от 1 до 3м.	над 3 м.	Висящи дела в края на периода	Срок на изготвяне на съдебни актове: до 1 м.	от 1 до 3м.	над 3 м.	Обжалвани и протестирани дела	Резултати: Потвърдени	Отменени изцяло	Отменени частично
а		*б*	*1*	*2*	*2а*	*3*	*4*	*4а*	*4б*	*4в*	*4г*	*5*	*5а*	*6*	*6а*	*6б*	*6в*	*7*	*8а*	*8б*	*8в*	*9*	*10а*	*10б*	*10в*
Общо първоинстанционни дела	**А**	**2018**	**9 411**	**15 222**	**290**	**24 633**	**11 738**	**146**	**2 069**	**4 649**	**4 874**	**4 309**	**4**	**16 047**	**6 473**	**4 750**	**4 824**	**8 586**	**14 657**	**1 056**	**334**	**6 864**	**4 301**	**1 508**	**391**
		2019	**9 526**	**17 265**	**246**	**26 791**	**12 062**	**159**	**2 008**	**4 829**	**5 066**	**5 233**	**2**	**17 295**	**7 337**	**5 197**	**4 761**	**9 496**	**15 662**	**1 071**	**255**	**6 798**	**4 430**	**1 551**	**393**
		2020	**10 000**	**14 303**	**278**	**24 303**	**9 533**	**138**	**1 607**	**3 716**	**4 072**	**4 111**	**5**	**13 644**	**5 496**	**3 158**	**4 990**	**10 659**	**12 128**	**1 128**	**388**	**5 370**	**3 454**	**1 273**	**295**
Жалби срещу подзаконови нормативни актове	Б	2018	390	745	8	**1 135**	392	12	120	35	225	375	0	**767**	164	423	180	**368**	748	17	2	144	47	19	9
		2019	342	780	1	**1 122**	434	7	168	25	234	341	0	**775**	120	458	197	**347**	745	7	3	118	97	39	7
		2020	259	428	6	**687**	262	41	73	14	134	208	0	**470**	62	201	207	**217**	446	22	2	80	59	22	10
Изборен кодекс	В	2018	1	4	0	**5**	4	0	0	4	0	1	0	**5**	4	1	0	**0**	5	0	0	4	5	1	0
		2019	0	11	0	**11**	6	0	0	6	0	4	0	**10**	10	0	0	**1**	10	0	0	2	2	0	0
		2020	9	42	0	**51**	22	0	7	11	4	23	0	**45**	40	5	0	**6**	45	0	0	43	62	7	0
ДОПК и ЗМ	Г	2018	1 874	1 758	26	**3 632**	1 548	20	381	755	392	347	0	**1 895**	461	379	1 055	**1 737**	1 439	340	116	1 215	886	275	178
		2019	1 837	2 111	23	**3 948**	1 685	26	400	832	427	469	0	**2 154**	571	566	1 017	**1 794**	1 737	300	96	1 142	685	279	144
		2020	1 988	1 926	19	**3 914**	1 339	18	318	711	292	431	0	**1 770**	440	328	1 002	**2 144**	1 367	269	134	820	498	171	91
ЗУТ и ЗКИР	Д	2018	1 185	1 238	60	**2 423**	902	20	159	467	256	510	2	**1 412**	316	343	753	**1 011**	1 274	112	26	859	580	228	22
		2019	1 122	1 506	38	**2 628**	895	25	149	461	260	579	1	**1 474**	396	349	729	**1 154**	1 292	114	16	820	434	169	17
		2020	1 319	1 040	47	**2 359**	635	9	129	279	218	447	0	**1 082**	264	204	614	**1 277**	929	118	35	580	390	179	19
ЗСПЗЗ,ЗВГЗГФ,ЗОСОИ, ЗВСВНОИ по ЗТСУ …	Е	2018	46	88	3	**134**	27	0	9	10	8	74	0	**101**	51	29	21	**33**	91	7	3	61	37	18	2
		2019	30	60	3	**90**	26	0	4	9	13	45	0	**71**	33	20	18	**19**	67	1	1	38	12	11	0
		2020	30	68	2	**98**	20	1	2	9	8	53	0	**73**	41	12	20	**25**	65	8	0	25	20	10	0
КСО и ЗСП	Ж	2018	575	796	7	**1 371**	578	3	83	332	160	224	0	**802**	189	308	305	**569**	723	64	15	450	403	96	12
		2019	639	836	10	**1 475**	665	5	98	347	215	256	0	**921**	239	362	320	**554**	813	87	7	467	437	108	12
		2020	609	971	14	**1 580**	516	4	72	262	178	261	1	**777**	222	251	304	**803**	703	62	12	339	259	77	2
ЗДСл, ЗМВР,ЗОВС и ЗСВ	З	2018	622	946	16	**1 568**	774	3	155	327	289	225	0	**999**	190	414	395	**569**	887	90	22	521	358	124	4
		2019	649	934	8	**1 583**	742	10	102	337	293	279	0	**1 021**	246	395	380	**562**	886	97	25	536	470	130	5
		2020	699	898	10	**1 597**	619	6	105	311	197	232	1	**851**	183	228	440	**746**	740	89	22	572	305	90	4
ЗДС, ЗОбС, ЗМСМА и ЗАдм	И	2018	377	582	17	**959**	437	27	79	187	144	260	1	**697**	216	283	198	**262**	655	28	14	359	173	81	5
		2019	318	574	15	**892**	302	15	53	137	97	238	0	**540**	201	184	155	**352**	498	30	2	269	227	57	6
		2020	330	418	13	**748**	252	10	58	85	99	198	1	**450**	166	118	166	**298**	410	35	5	171	137	42	4
ЗЗК,ЗК,ЗОП,ЗПСК, лицензи	К	2018	130	213	3	**343**	128	1	21	75	31	61	1	**189**	65	48	76	**154**	147	28	14	150	94	32	3
		2019	155	263	2	**418**	160	0	26	88	46	99	0	**259**	94	74	91	**159**	211	39	9	154	95	31	3
		2020	265	135	3	**400**	126	2	36	77	11	82	0	**208**	89	26	93	**192**	162	33	13	187	113	27	5
Искове по АПК	Л	2018	1 306	1 650	51	**2 956**	1 006	1	273	259	473	632	0	**1 638**	561	634	443	**1 318**	1 529	83	26	707	339	138	66
		2019	1 477	2 254	50	**3 731**	1 250	2	278	298	672	729	0	**1 979**	649	854	476	**1 752**	1 792	95	32	718	458	126	127
		2020	1 664	1 810	102	**3 474**	1 098	6	229	258	605	514	1	**1 612**	376	619	617	**1 862**	1 460	117	35	705	421	177	62
Дела по чл.304 АПК	М	2018	22	83	1	**105**	74	0	0	58	16	13	0	**87**	73	13	1	**18**	86	1	0	10	7	1	0
		2019	12	80	0	**92**	45	0	1	38	6	16	0	**61**	50	11	0	**31**	59	0	0	23	4	0	0
		2020	23	62	0	**85**	57	0	1	48	8	14	0	**71**	52	16	3	**14**	71	0	0	6	4	0	0

Административни дела		Година	Висящи дела в началото на периода	Образувани дела за периода	в т.ч.:Върнати за продължаване на съдопроизводството	Всичко дела за разглеждане	Свършени дела							Общо свършени дела	Свършени в срок дела:			Висящи дела в края на периода	Срок на изготвяне на съдебни актове			Обжалвани и протестирани дела	Резултати		
							Решени дела					Прекратени дела													
							Общо решени дела	в т.ч.административния акт е				Общо прекратени дела	в т.ч. по:		до 1 м.	от 1 до 3м.	над 3 м.		до 1 м.	от 1 до 3м.	над 3 м.		Потвърдени	Отмемени изцяло	Отменени частично
								обявен за нищожен	изменен, отменен изцяло или отчасти	отхвърлено оспорването	уважени изцяло		споразумения чл.178 АПК												
а		б	1	2	2а	3	4	4а	4б	4в	4г	5	5а	6	6а	6б	6в	7	8а	8б	8в	9	10а	10б	10в
Дела за бавност	Н	2018	0	0	0	**0**	0	0	0	0	0	0	0	**0**	0	0	0	**0**	0	0	0	0	0	0	0
		2019	0	1	0	**1**	1	0	0	0	1	0	0	**1**	1	0	0	**0**	1	0	0	0	0	0	0
		2020	0	0	0	**0**	0	0	0	0	0	0	0	**0**	0	0	0	**0**	0	0	0	0	0	0	0
Други административни дела	О	2018	2 820	4 171	89	**6 991**	3 136	53	642	1 634	807	1 391	0	**4 527**	1 300	1 850	1 377	**2 464**	4 147	284	96	2 058	1 168	408	89
		2019	2 839	4 784	89	**7 623**	3 031	65	476	1 728	762	1 916	1	**4 947**	1 686	1 895	1 366	**2 676**	4 499	299	64	2 181	1 344	507	68
		2020	2 755	3 961	55	**6 716**	2 310	39	392	1 244	635	1 410	1	**3 720**	1 101	1 117	1 502	**2 996**	3 216	375	129	1 667	1 109	457	96
Частни административни дела	П	2018	63	2 948	9	**3 011**	2 732	6	147	506	2 073	196	0	**2 928**	2 883	25	20	**83**	2 926	2	0	326	204	87	1
		2019	106	3 071	7	**3 177**	2 820	4	253	523	2 040	262	0	**3 082**	3 041	29	12	**95**	3 052	2	0	330	165	94	4
		2020	50	2 544	7	**2 594**	2 277	2	185	407	1 683	238	0	**2 515**	2 460	33	22	**79**	2 514	0	1	175	77	14	2
Общо касационни дела	Р	**2018**	**2 526**	**8 177**	**10**	**10 703**	**7 969**	**4**	**1 149**	**5 501**	**1 315**	**391**	**0**	**8 360**	**1 830**	**5 891**	**639**	**2 343**	**8 086**	**194**	**80**	**51**	**29**	**8**	**0**
		2019	**2 411**	**7 752**	**5**	**10 163**	**7 150**	**7**	**951**	**5 011**	**1 181**	**265**	**0**	**7 415**	**1 542**	**5 201**	**672**	**2 748**	**7 166**	**167**	**67**	**50**	**23**	**5**	**0**
		2020	**2 265**	**6 080**	**5**	**8 345**	**5 032**	**0**	**640**	**3 464**	**928**	**259**	**0**	**5 291**	**812**	**3 040**	**1 439**	**3 054**	**4 859**	**403**	**29**	**27**	**15**	**4**	**1**
от тях: наказателно административен характер дела	С	2018	2 440	7 956	8	**10 396**	7 758	3	1 106	5 377	1 272	351	0	**8 109**	1 718	5 791	600	**2 287**	7 853	183	77	40	21	7	0
		2019	2 329	7 534	5	**9 863**	6 961	5	926	4 892	1 138	237	0	**7 198**	1 468	5 089	641	**2 665**	6 959	160	64	36	16	4	0
		2020	2 172	5 682	3	**7 854**	4 793	0	592	3 321	880	220	0	**5 013**	746	2 935	1 332	**2 841**	4 620	367	26	19	9	3	1
от тях: други касационни дела	Т	2018	86	221	2	**307**	211	1	43	124	43	40	0	**251**	112	100	39	**56**	233	11	3	11	8	1	0
		2019	82	218	0	**300**	189	2	25	119	43	28	0	**217**	74	112	31	**83**	207	7	3	14	7	1	0
		2020	93	398	2	**491**	239	0	48	143	48	39	0	**278**	66	105	107	**213**	239	36	3	8	6	1	0
ВСИЧКО ДЕЛА	У	**2018**	**11 937**	**23 399**	**300**	**35 336**	**19 707**	**150**	**3 218**	**10 150**	**6 189**	**4 700**	**4**	**24 407**	**8 303**	**10 641**	**5 463**	**10 929**	**22 743**	**1 250**	**414**	**6 915**	**4 330**	**1 516**	**391**
		2019	**11 937**	**25 017**	**251**	**36 954**	**19 212**	**166**	**2 959**	**9 840**	**6 247**	**5 498**	**2**	**24 710**	**8 879**	**10 398**	**5 433**	**12 244**	**22 828**	**1 238**	**322**	**6 848**	**4 453**	**1 556**	**393**
		2020	**12 265**	**20 383**	**283**	**32 648**	**14 565**	**138**	**2 247**	**7 180**	**5 000**	**4 370**	**5**	**18 935**	**6 308**	**6 198**	**6 429**	**13 713**	**16 987**	**1 531**	**417**	**5 397**	**3 469**	**1 277**	**296**
Брой съдии **по ЩАТ**	Ф	2018				**281**																			
		2019				**285**																			
		2020				**296**																			
Натовареност по щат	Х	2018				**20.96**								**14.48**											
		2019				**21.61**								**14.45**											
		2020				**18.38**								**10.66**											
Отработени човекомесеци	Ц	2018				**1 420.50**																			
		2019				**1 593.00**																			
		2020				**1 660.50**																			
Действителна натовареност	Ч	2018				**24.88**								**17.18**											
		2019				**23.20**								**15.51**											
		2020				**19.66**								**11.40**											

РЕЗУЛТАТИ ОТ ВЪРНАТИ ОБЖАЛВАНИ И ПРОТЕСТИРАНИ ДЕЛА			Всичко дела			От тях решени			От тях прекратени		
			Потвърдени	Отменени изцяло	Отменени частично	Потвърдени	Отменени изцяло	Отменени частично	Потвърдени	Отменени изцяло	Отменени частично
	Ш		10а	10б	10в	11а	11б	11в	12а	12б	12в
		2018	**4 330**	**1 516**	**391**	3 145	1 106	354	1 185	410	37
		2019	**4 453**	**1 556**	**393**	3 594	1 160	368	859	396	25
		2020	**4 453**	**1 479**	**393**	3 594	1 160	368	859	319	25

Приложение № 116

Общо първоинстанционни дела в административните съдилища за I полугодие на 2020 година

Административни съдилища	Висящи дела в началото на периода	Образувани дела за периода	в т.ч.:Върнати за продължаване на съдопроизводството	**Всичко дела за разглеждане**	**Свършени дела**							**Общо свършени дела**	Свършени в срок дела:			**Висящи дела в края на периода**	Срок на изготвяне на съдебни актове			Обжалвани и протестирани дела	Резултати		
					Решени дела					Прекратени дела													
					Общо решени дела	в т.ч.администт.акт е :				Общо прекратени дела	в т.ч. по:		до 1 м.	от 1 до 3м.	над 3 м.		до 1 м.	от 1 до 3м.	над 3 м.		Потвърдени	Отмемени изцяло	Отменени частично
						обявен за нищожен	изменен, отменен изцяло или отчасти	отхвърлено оспорването	уважени изцяло		споразумения чл.178 АПК												
	1	*2*	*2а*	*3*	*4*	*4а*	*4б*	*4в*	*4г*	*5*	*5а*	*6*	*6а*	*6б*	*6в*	*7*	*8а*	*8б*	*8в*	*9*	*10а*	*10б*	*10в*
АдмС - София-град	4460	4948	137	9408	3283	44	573	1336	1330	1341	0	4624	2208	494	1922	4784	3719	590	315	2227	1175	512	105
АдмС - София-област	359	546	0	905	285	9	117	127	32	187	0	472	153	141	178	433	440	30	2	122	147	50	7
АдмС - Благоевград	334	562	11	896	366	16	136	137	77	141	0	507	189	167	151	389	507	0	0	189	135	46	8
АдмС - Бургас	470	826	24	1296	568	2	48	225	293	241	0	809	319	233	257	487	753	55	1	306	250	60	18
АдмС - Варна	579	884	17	1463	576	8	50	204	314	298	0	874	344	240	290	589	765	81	28	338	234	98	26
АдмС - Велико Търново	162	384	8	546	253	4	23	77	149	93	0	346	180	71	95	200	332	12	2	111	111	23	9
АдмС - Видин	101	159	0	260	124	0	10	28	86	71	0	195	75	88	32	65	195	0	0	34	29	14	1
АдмС - Враца	112	180	3	292	111	1	12	45	53	82	0	193	63	64	66	99	193	0	0	55	46	18	3
АдмС - Габрово	81	195	1	276	120	2	35	48	35	53	0	173	64	47	62	103	173	0	0	51	29	6	3
АдмС - Добрич	112	192	2	304	134	8	37	56	33	56	0	190	67	43	80	114	190	0	0	70	51	16	7
АдмС - Кърджали	96	198	4	294	137	6	16	56	59	56	0	193	56	74	63	101	191	2	0	54	55	14	3
АдмС - Кюстендил	146	249	9	395	159	0	6	69	84	76	0	235	80	62	93	160	228	7	0	0	106	25	5
АдмС - Ловеч	250	301	4	551	156	3	12	49	92	131	1	287	129	75	83	264	274	5	8	48	40	12	0
АдмС - Монтана	59	152	2	211	117	3	7	39	68	52	0	169	84	59	26	42	169	0	0	48	37	9	4
АдмС - Пазарджик	296	487	4	783	303	8	120	108	67	128	0	431	100	151	180	352	431	0	0	150	102	30	7
АдмС - Перник	116	253	8	369	157	1	9	64	83	54	0	211	66	78	67	158	211	0	0	53	63	19	3
АдмС - Плевен	216	345	4	561	246	0	19	87	140	123	0	369	122	106	141	192	358	11	0	142	68	14	4
АдмС - Пловдив	870	1096	15	1966	814	4	72	415	323	273	0	1087	266	265	556	879	833	223	31	718	294	135	31
АдмС - Разград	45	119	1	164	100	0	3	34	63	26	0	126	57	47	22	38	126	0	0	19	29	4	2
АдмС - Русе	166	330	1	496	261	4	31	66	160	88	2	349	156	116	77	147	341	8	0	84	87	25	10
АдмС - Силистра	60	142	0	202	93	4	20	25	44	32	2	125	65	32	28	77	125	0	0	15	16	5	3
АдмС - Сливен	129	239	5	368	165	0	14	69	82	69	0	234	75	69	90	134	234	0	0	70	47	23	2
АдмС - Смолян	55	201	7	256	106	4	40	44	18	39	0	145	115	19	11	111	145	0	0	54	40	33	5
АдмС - Стара Загора	281	385	5	666	282	4	26	113	139	138	0	420	120	156	144	246	383	37	0	143	85	16	13
АдмС - Търговище	44	123	0	167	69	0	3	32	34	52	0	121	67	40	14	46	121	0	0	53	34	19	4
АдмС - Хасково	255	401	6	656	256	2	12	85	157	99	0	355	80	102	173	301	298	56	1	107	61	13	8
АдмС - Шумен	75	263	0	338	183	1	149	33	0	65	0	248	143	66	39	90	248	0	0	48	35	10	3
АдмС - Ямбол	71	143	0	214	109	0	7	45	57	47	0	156	53	53	50	58	145	11	0	61	48	24	1

Приложение № 117

Жалби срещу подзаконови нормативни актове в административните съдилища за I полугодие на 2020 година

Административни съдилища	Висящи дела в началото на периода	Образувани дела за периода	в т.ч.:Върнати за продължаване на съдопроизводството	**Всичко дела за разглеждане**	**Свършени дела**							**Общо свършени дела**	Свършени в срок дела:			**Висящи дела в края на периода**	Срок на изготвяне на съдебни актове			Обжалвани и протестирани дела	Резултати		
					Решени дела					Прекратени дела													
					Общо решени дела	в т.ч.администт.акт е :				Общо прекратени дела	в т.ч. по:		до 1 м.	от 1 до 3м.	над 3 м.		до 1 м.	от 1 до 3м.	над 3 м.		Потвърдени	Отмемени изцяло	Отменени частично
						обявен за нищожен	изменен, отменен изцяло или отчасти	отхвърлено оспорването	уважени изцяло		споразумения чл.178 АПК												
	1	*2*	*2а*	*3*	*4*	*4а*	*4б*	*4в*	*4г*	*5*	*5а*	*6*	*6а*	*6б*	*6в*	*7*	*8а*	*8б*	*8в*	*9*	*10а*	*10б*	*10в*
АдмС - София-град	16	14	0	30	5	1	0	2	2	8		13	6	1	6	17	10	2	1	14	7	1	1
АдмС - София-област	13	41		54	16	7	8	1		10		26	2	12	12	28	25	1		2	1	1	
АдмС - Благоевград	21	8	0	29	14	8	6	0	0	8		22	4	10	8	7	22	0	0	5	4	2	0
АдмС - Бургас	18	21		39	25		2	1	22	7		32		21	11	7	27	5		7	6		1
АдмС - Варна	11	24	0	35	8	3	0	0	5	15		23	2	7	14	12	19	3	1	4	4	5	0
АдмС - Велико Търново	9	17	0	26	10	0	4	0	6	5		15	1	4	10	11	15	0	0	4	12	0	0
АдмС - Видин	8	8		16	1				1	13		14	4	9	1	2	14						
АдмС - Враца	12	18	0	30	7	1	0	1	5	14		21	2	9	10	9	21	0	0	2	0	2	0
АдмС - Габрово	3	9		12	7	2	5			0		7		1	6	5	7						
АдмС - Добрич	13	4	0	17	8	5	3	0	0	9		17	0	5	12	0	17	0	0	2	0	0	1
АдмС - Кърджали	1	17	4	18	7	6	0	0	1	2		9	1	2	6	9	9	0	0	5	4	5	0
АдмС - Кюстендил	9	10		19	10				10	4		14		6	8	5	14				2		
АдмС - Ловеч	10	10		20	3				3	8		11		3	8	9	11						
АдмС - Монтана	13	17	0	30	17	0	2	1	14	11		28	3	24	1	2	28			1	1	0	0
АдмС - Пазарджик	18	28		46	14		14			8		22	1	13	8	24	22			5	2		
АдмС - Перник	7	8		15	5		1		4	4		9		3	6	6	9				1		
АдмС - Плевен	17	18	0	35	18	0	2	1	15	8		26	2	9	15	9	24	2	0	2	0	0	1
АдмС - Пловдив	17	27	1	44	14	1	2	2	9	14		28	3	4	21	16	23	5	0	7	2	2	0
АдмС - Разград	0	5	0	5	2	0	1	0	1	2		4	2	1	1	1	4	0	0	1	2	0	1
АдмС - Русе	4	19	0	23	8	1	0	1	6	4		12	0	11	1	11	12	0	0	0	1	1	0
АдмС - Силистра	7	7	0	14	4	0	4	0	0	6		10	0	4	6	4	10	0	0	0	0	0	0
АдмС - Сливен	2	7	0	9	2	0	0	1	1	5		7	1	2	4	2	7	0	0	2	0	1	0
АдмС - Смолян	5	13		18	16	4	10	2		1		17	17			1	17			3	1		
АдмС - Стара Загора	9	24		33	15	1	1	1	12	14		29	3	17	9	4	27	2		9	4	2	1
АдмС - Търговище	0	6		6	2		1		1	1		3	1		2	3	3						1
АдмС - Хасково	9	23	1	32	12	0	1	0	11	8		20	2	6	12	12	18	2	0	4	2	0	3
АдмС - Шумен	5	19	0	24	5	1	4	0	0	18		23	5	13	5	1	23	0	0	1	2	0	0
АдмС - Ямбол	2	6		8	7		2		5	1		8		4	4	0	8				1		

Приложение № 118

Дела по Изборния кодекс в административните съдилища за I полугодие на 2020 година

Административни съдилища	Висящи дела в началото на периода	Образувани дела за периода	в т.ч.:Върнати за продължаване на съдопроизводството	**Всичко дела за разглеждане**	**Свършени дела**							**Общо свършени дела**	Свършени в срок дела:			**Висящи дела в края на периода**	Срок на изготвяне на съдебни актове			Обжалвани и протестирани дела	Резултати		
					Решени дела					Прекратени дела													
					Общо решени дела	в т.ч.администт.акт е :				Общо прекратени дела	в т.ч. по:		до 1 м.	от 1 до 3м.	над 3 м.		до 1 м.	от 1 до 3м.	над 3 м.		Потвърдени	Отмемени изцяло	Отменени частично
						обявен за нищожен	изменен, отменен изцяло или отчасти	отхвърлено оспорването	уважени изцяло		споразумения чл.178 АПК												
	1	*2*	*2а*	*3*	*4*	*4а*	*4б*	*4в*	*4г*	*5*	*5а*	*6*	*6а*	*6б*	*6в*	*7*	*8а*	*8б*	*8в*	*9*	*10а*	*10б*	*10в*
АдмС - София-град	1	0	0	1	1			1		0		1		1		0	1						
АдмС - София-област	0	5		5	1		1			4		5	5			0	5			1	3	1	
АдмС - Благоевград	3	2	0	5	4	0	2	2	0	0		4	3	1	0	1	4	0	0	6	4	0	0
АдмС - Бургас	1	0		1	0					0		0				1				2	6	1	
АдмС - Варна	1	7	0	8	1	0	0	1	0	6		7	6	1	0	1	7	0	0	12	12	1	0
АдмС - Велико Търново	0	0	0	0	0	0	0	0	0	0		0	0	0	0	0	0	0	0	2	3	0	0
АдмС - Видин	0	0		0	0					0		0				0					2		
АдмС - Враца	0	0	0	0	0	0	0	0	0	0		0	0	0	0	0	0	0	0	0	1	0	0
АдмС - Габрово	0	4		4	2		2			2		4	4			0	4			2	2	1	
АдмС - Добрич	0	6	0	6	2	0	0	1	1	4		6	6	0	0	0	6	0	0	6	4	0	0
АдмС - Кърджали	0	0	0	0	0	0	0	0	0	0		0	0	0	0	0	0	0	0	0	0	0	0
АдмС - Кюстендил	0	1		1	1				1	0		1	1			0	1				8		
АдмС - Ловеч	1	0		1	1			1		0		1	1			0	1			1	1		
АдмС - Монтана	0	0	0	0	0	0	0	0	0	0		0	0	0	0	0				0	0	0	0
АдмС - Пазарджик	1	8		9	5		2	3		3		8	7	1		1	8			3	3	1	
АдмС - Перник	0	0		0	0					0		0				0							
АдмС - Плевен	0	2	0	2	1	0	0	1	0	1		2	1	1	0	0	2	0	0	2	1	0	0
АдмС - Пловдив	1	1	0	2	1	0	0	0	1	1		2	2	0	0	0	2	0	0	2	3	1	0
АдмС - Разград	0	4	0	4	2	0	0	1	1	1		3	3	0	0	1	3	0	0	1	1	0	0
АдмС - Русе	0	2	0	2	0	0	0	0	0	1		1	1	0	0	1	1	0	0	1	1	0	0
АдмС - Силистра	0	0	0	0	0	0	0	0	0	0		0	0	0	0	0	0	0	0	0	1	1	0
АдмС - Сливен	0	0	0	0	0	0	0	0	0	0		0	0	0	0	0	0	0	0	0	0	0	0
АдмС - Смолян	0	0		0	0					0		0				0				1	2		
АдмС - Стара Загора	0	0		0	0					0		0				0				1			
АдмС - Търговище	0	0		0	0					0		0				0					2		
АдмС - Хасково	0	0	0	0	0					0		0	0	0	0	0	0	0	0	0	1	0	0
АдмС - Шумен	0	0	0	0	0	0	0	0	0	0		0	0	0	0	0	0	0	0	0	0	0	0
АдмС - Ямбол	0	0		0	0					0		0				0					1		

Приложение № 119

Дела по ДОПК и ЗМ в административните съдилища за I полугодие на 2020 година

Административни съдилища	Висящи дела в началото на периода	Образувани дела за периода	в т.ч.:Върнати за продължаване на съдопроизводството	**Всичко дела за разглеждане**	**Свършени дела**							**Общо свършени дела**	Свършени в срок дела:			**Висящи дела в края на периода**	Срок на изготвяне на съдебни актове			Обжалвани и протестирани дела	Резултати		
					Решени дела					Прекратени дела													
					Общо решени дела	в т.ч.администт.акт е :				Общо прекратени дела	в т.ч. по:		до 1 м.	от 1 до 3м.	над 3 м.		до 1 м.	от 1 до 3м.	над 3 м.		Потвърдени	Отмемени изцяло	Отменени частично
						обявен за нищожен	изменен, отменен изцяло или отчасти	отхвърлено оспорването	уважени изцяло		споразумения чл.178 АПК												
	1	*2*	*2а*	*3*	*4*	*4а*	*4б*	*4в*	*4г*	*5*	*5а*	*6*	*6а*	*6б*	*6в*	*7*	*8а*	*8б*	*8в*	*9*	*10а*	*10б*	*10в*
АдмС - София-град	1030	840	8	1870	618	9	144	353	112	174		792	219	89	484	1078	539	150	103	351	175	70	44
АдмС - София-област	42	72		114	25		12	13		15		40	19	5	16	74	37	3		15	12	1	
АдмС - Благоевград	32	61	2	93	27	0	16	11	0	11		38	11	12	15	55	38	0	0	13	5	4	0
АдмС - Бургас	97	90	2	187	62		6	34	22	32		94	19	24	51	93	84	9	1	41	41	8	7
АдмС - Варна	152	135	4	287	78	1	19	34	24	34		112	21	27	64	175	74	24	14	67	61	26	13
АдмС - Велико Търново	50	56	0	106	39	2	4	28	5	15		54	17	11	26	52	50	2	2	23	24	2	4
АдмС - Видин	10	9		19	7		1	2	4	3		10	3	3	4	9	10			3	1	2	
АдмС - Враца	11	13	0	24	7	0	1	4	2	2		9	2	2	5	15	9	0	0	8	4	0	0
АдмС - Габрово	7	9		16	6		6			2		8	1	2	5	8	8			5	4		
АдмС - Добрич	16	30	0	46	15	1	7	7	0	6		21	6	4	11	25	21	0	0	9	5	3	1
АдмС - Кърджали	10	17	0	27	12	0	4	5	3	3		15	2	6	7	12	13	2	0	9	4	1	0
АдмС - Кюстендил	13	18		31	11		2	8	1	7		18	4	6	8	13	17	1			10		
АдмС - Ловеч	15	18		33	7	2	1	3	1	5		12	6	1	5	21	12			2			
АдмС - Монтана	4	15	0	19	7	0	1	3	3	7		14	11	2	1	5	14			4	1	1	0
АдмС - Пазарджик	44	54		98	41	2	22	17		10		51	6	14	31	47	51			26	17	3	2
АдмС - Перник	10	18		28	9			3	6	2		11	2	1	8	17	11			4	4	2	
АдмС - Плевен	24	24	1	48	21	0	1	14	6	8		29	7	8	14	19	28	1	0	11	8	1	0
АдмС - Пловдив	198	164	1	362	128	0	23	74	31	28		156	16	25	115	206	88	54	14	106	48	28	16
АдмС - Разград	12	7	1	19	10	0	1	6	3	0		10	0	3	7	9	10	0	0	6	2	0	0
АдмС - Русе	48	58	0	106	64	1	20	15	28	13		77	15	34	28	29	75	2	0	26	20	1	1
АдмС - Силистра	6	11	0	17	4	0	2	2	0	5		9	3	4	2	8	9	0	0	2	2	0	1
АдмС - Сливен	13	49	0	62	18	0	2	13	3	13		31	8	9	14	31	31	0	0	7	6	1	0
АдмС - Смолян	17	39		56	21		8	13		9		30	19	4	7	26	30			17	7	5	
АдмС - Стара Загора	48	47		95	46		9	25	12	6		52	6	13	33	43	40	12		26	8	3	2
АдмС - Търговище	10	20		30	8			6	2	10		18	11	5	2	12	18			7	4	2	
АдмС - Хасково	49	22	0	71	27	0	2	9	16	6		33	2	5	26	38	25	8	0	19	10	4	0
АдмС - Шумен	12	18	0	30	6	0	4	2	0	4		10	2	3	5	20	10	0	0	5	8	0	0
АдмС - Ямбол	8	12		20	15			7	8	1		16	2	6	8	4	15	1		8	7	3	

Приложение № 120

Дела по ЗУТ и ЗКИР в административните съдилища за I полугодие на 2020 година

Административни съдилища	Висящи дела в началото на периода	Образувани дела за периода	в т.ч.:Върнати за продължаване на съдопроизводството	**Всичко дела за разглеждане**	**Свършени дела**							**Общо свършени дела**	Свършени в срок дела:			**Висящи дела в края на периода**	Срок на изготвяне на съдебни актове			Обжалвани и протестирани дела	Резултати		
					Решени дела					Прекратени дела													
					Общо решени дела	в т.ч.администт.акт е :				Общо прекратени дела	в т.ч. по:		до 1 м.	от 1 до 3м.	над 3 м.		до 1 м.	от 1 до 3м.	над 3 м.		Потвърдени	Отмемени изцяло	Отменени частично
						обявен за нищожен	изменен, отменен изцяло или отчасти	отхвърлено оспорването	уважени изцяло		споразумения чл.178 АПК												
	1	*2*	*2а*	*3*	*4*	*4а*	*4б*	*4в*	*4г*	*5*	*5а*	*6*	*6а*	*6б*	*6в*	*7*	*8а*	*8б*	*8в*	*9*	*10а*	*10б*	*10в*
АдмС - София-град	384	268	10	652	169	3	42	79	45	111		280	89	21	170	372	201	52	27	162	88	44	3
АдмС - София-област	59	37		96	30		17	13		22		52	7	20	25	44	47	5		20	21	7	
АдмС - Благоевград	81	79	3	160	34	1	19	14	0	33		67	14	14	39	93	67	0	0	31	35	5	2
АдмС - Бургас	112	95	6	207	61	1	7	32	21	33		94	20	22	52	113	84	10		66	37	14	1
АдмС - Варна	114	94	6	208	48	1	0	19	28	51		99	23	32	44	109	84	10	5	48	32	20	2
АдмС - Велико Търново	9	29	1	38	4	0	0	0	4	16		20	8	10	2	18	19	1	0	4	6	2	0
АдмС - Видин	9	8		17	10		3	5	2	2		12	2	1	9	5	12			4	1	1	
АдмС - Враца	14	10	0	24	12	0	0	3	9	3		15	2	2	11	9	15	0	0	7	6	3	0
АдмС - Габрово	10	4		14	7		3	3	1	3		10	1	1	8	4	10			5		2	
АдмС - Добрич	16	14	0	30	3	0	1	2	0	10		13	6	2	5	17	13	0	0	9	7	2	2
АдмС - Кърджали	9	11	0	20	5	0	0	0	5	10		15	8	3	4	5	15	0	0	6	4	2	0
АдмС - Кюстендил	24	24	1	48	7		1	3	3	10		17	6	1	10	31	17				8	2	
АдмС - Ловеч	37	12	1	49	14			3	11	9		23	2	5	16	26	20		3	6	4	1	
АдмС - Монтана	14	7	0	21	11	0	0	3	8	3		14	3	3	8	7	14			7	2	1	0
АдмС - Пазарджик	50	43	1	93	27	1	9	17		16		43	8	7	28	50	43			28	17	5	
АдмС - Перник	18	20	4	38	10			5	5	9		19	4	5	10	19	19			10	18	5	
АдмС - Плевен	28	17	0	45	15	0	4	6	5	9		24	4	3	17	21	22	2	0	7	4	1	0
АдмС - Пловдив	139	99	6	238	59	0	2	29	28	31		90	16	12	62	148	69	21	0	76	43	34	4
АдмС - Разград	1	3	0	4	0	0	0	0	0	2		2	1	0	1	2	2	0	0	1	3	0	0
АдмС - Русе	7	12	0	19	4	1	0	2	1	3		7	2	1	4	12	6	1	0	5	6	1	0
АдмС - Силистра	2	8	0	10	0	0	0	0	0	2		2	0	2	0	8	2	0	0	0	1	0	0
АдмС - Сливен	11	15	1	26	5	0	0	2	3	6		11	3	4	4	15	11	0	0	8	1	2	0
АдмС - Смолян	13	28	5	41	13		8	5		8		21	13	6	2	20	21			11	7	12	1
АдмС - Стара Загора	84	30	2	114	36	1	2	24	9	16		52	8	6	38	62	46	6		18	18	2	4
АдмС - Търговище	7	9		16	7		1	2	4	6		13	5	5	3	3	13			11	5	3	
АдмС - Хасково	41	44	0	85	30	0	4	4	22	12		42	3	10	29	43	33	9	0	19	7	1	0
АдмС - Шумен	13	11	0	24	7	0	5	2	0	6		13	4	2	7	11	13	0	0	6	1	1	0
АдмС - Ямбол	13	9		22	7		1	2	4	5		12	2	4	6	10	11	1		5	8	6	

Приложение № 121

Дела по ЗСПЗЗ, ЗВГЗГФ, ЗОСОИ, ЗВСВНОИ по ЗТСУ в административните съдилища за I полугодие на 2020 година

Административни съдилища	Висящи дела в началото на периода	Образувани дела за периода	в т.ч.:Върнати за продължаване на съдопроизводството	**Всичко дела за разглеждане**	**Свършени дела**							**Общо свършени дела**	Свършени в срок дела:			**Висящи дела в края на периода**	Срок на изготвяне на съдебни актове			Обжалвани и протестирани дела	Резултати		
					Решени дела					Прекратени дела													
					Общо решени дела	в т.ч.администт.акт е :				Общо прекратени дела	в т.ч. по:		до 1 м.	от 1 до 3м.	над 3 м.		до 1 м.	от 1 до 3м.	над 3 м.		Потвърдени	Отмемени изцяло	Отменени частично
						обявен за нищожен	изменен, отменен изцяло или отчасти	отхвърлено оспорването	уважени изцяло		споразумения чл.178 АПК												
	1	*2*	*2а*	*3*	*4*	*4а*	*4б*	*4в*	*4г*	*5*	*5а*	*6*	*6а*	*6б*	*6в*	*7*	*8а*	*8б*	*8в*	*9*	*10а*	*10б*	*10в*
АдмС - София-град	5	8	0	13	3	0	1	1	1	7		10	7	0	3	3	8	2	0	5	3	1	0
АдмС - София-област	1	17		18	1			1		14		15	11	4		3	14	1			3	2	
АдмС - Благоевград	1	3	0	4	1	1	0	0	0	2		3	2	1	0	1	3	0	0	1	0	0	0
АдмС - Бургас	0	4		4	0					3		3	3			1	3						
АдмС - Варна	1	3	0	4	1	0	0	0	1	2		3	1	0	2	1	3	0	0	1	1	1	0
АдмС - Велико Търново	1	1	0	2	1	0	0	0	1	1		2	1	0	1	0	2	0	0	1	0	0	0
АдмС - Видин	0	1		1	0					1		1	1			0	1			1			
АдмС - Враца	0	4	0	4	0	0	0	0	0	3		3	2	1	0	1	3	0	0	1	2	0	0
АдмС - Габрово	0	0		0	0					0		0				0				1	1		
АдмС - Добрич	1	2	0	3	1	0	0	1	0	2		3	1	1	1	0	3	0	0	0	0	0	0
АдмС - Кърджали	0	0	0	0	0	0	0	0	0	0		0	0	0	0	0	0	0	0	0	0	0	0
АдмС - Кюстендил	0	1		1	0					0		0				1						2	
АдмС - Ловеч	4	0		4	0					2		2			2	2	2						
АдмС - Монтана	0	3	0	3	0	0	0	0	0	3		3	3	0	0	0	3			0	0	0	0
АдмС - Пазарджик	0	0		0	0					0		0				0					1		
АдмС - Перник	0	0		0	0					0		0				0							
АдмС - Плевен	0	0	0	0	0	0	0	0	0	0		0	0	0	0	0	0	0	0	1	1	0	0
АдмС - Пловдив	13	10	1	23	9	0	0	5	4	7		16	4	4	8	7	12	4	0	11	6	4	0
АдмС - Разград	0	1	0	1	0	0	0	0	0	0		0	0	0	0	1	0	0	0	0	0	0	0
АдмС - Русе	0	1	0	1	0	0	0	0	0	0		0	0	0	0	1	0	0	0	0	0	0	0
АдмС - Силистра	0	0	0	0	0	0	0	0	0	0		0	0	0	0	0	0	0	0	0	0	0	0
АдмС - Сливен	0	0	0	0	0	0	0	0	0	0		0	0	0	0	0	0	0	0	0	0	0	0
АдмС - Смолян	0	2		2	0					1		1	1			1	1						
АдмС - Стара Загора	1	2		3	1			1		2		3	1	1	1	0	3			2	1		
АдмС - Търговище	0	0		0	0					0		0				0					1		
АдмС - Хасково	1	4	1	5	1	0	0	0	1	2		3	2	0	1	2	2	1	0	0	0	0	0
АдмС - Шумен	1	0	0	1	1	0	1	0		0		1	0	0	1	0	1	0	0	0	0	0	0
АдмС - Ямбол	0	1		1	0					1		1	1			0	1						

Приложение № 122

Дела по КСО и ЗСП в административните съдилища за I полугодие на 2020 година

Административни съдилища	Висящи дела в началото на периода	Образувани дела за периода	в т.ч.:Върнати за продължаване на съдопроизводството	**Всичко дела за разглеждане**	**Свършени дела**							**Общо свършени дела**	Свършени в срок дела:			**Висящи дела в края на периода**	Срок на изготвяне на съдебни актове			Обжалвани и протестирани дела	Резултати		
					Решени дела					Прекратени дела													
					Общо решени дела	в т.ч.администт.акт е :				Общо прекратени дела	в т.ч. по:		до 1 м.	от 1 до 3м.	над 3 м.		до 1 м.	от 1 до 3м.	над 3 м.		Потвърдени	Отмемени изцяло	Отменени частично
						обявен за нищожен	изменен, отменен изцяло или отчасти	отхвърлено оспорването	уважени изцяло		споразумения чл.178 АПК												
	1	*2*	*2а*	*3*	*4*	*4а*	*4б*	*4в*	*4г*	*5*	*5а*	*6*	*6а*	*6б*	*6в*	*7*	*8а*	*8б*	*8в*	*9*	*10а*	*10б*	*10в*
АдмС - София-град	189	276	6	465	107	0	24	53	30	73		180	70	38	72	285	150	24	6	105	52	24	0
АдмС - София-област	18	19		37	12		5	7		6		18	5	7	6	19	18			3	9	2	
АдмС - Благоевград	18	21	2	39	17	0	3	14	0	9		26	8	12	6	13	26	0	0	10	5	4	0
АдмС - Бургас	36	76	2	112	45		4	20	21	21		66	19	20	27	46	60	6		32	26	7	
АдмС - Варна	31	65	0	96	23	0	1	11	11	30		53	24	12	17	43	44	7	2	15	13	4	1
АдмС - Велико Търново	15	30	2	45	16	0	1	6	9	9		25	10	6	9	20	23	2	0	13	9	3	0
АдмС - Видин	3	12		15	4			1	3	4		8	3	2	3	7	8			6	5	1	
АдмС - Враца	10	20	0	30	12	0	0	6	6	7		19	6	8	5	11	19	0	0	4	5	5	0
АдмС - Габрово	5	9		14	8		5	3		1		9	4	2	3	5	9			3	2		
АдмС - Добрич	12	16	0	28	11	0	5	6	0	0		11	1	2	8	17	11	0	0	3	4	0	0
АдмС - Кърджали	26	37	0	63	29	0	1	22	6	7		36	8	15	13	27	36	0	0	7	21	1	0
АдмС - Кюстендил	16	22		38	13			7	6	6		19	4	5	10	19	17	2			10	2	
АдмС - Ловеч	9	5		14	5			3	2	0		5		2	3	9	4		1	3	1		
АдмС - Монтана	7	14	0	21	13	0	0	6	7	5		18	8	6	4	3	18			4	4	1	0
АдмС - Пазарджик	14	20		34	11	1	5	5		7		18	1	9	8	16	18			5	7		
АдмС - Перник	25	34		59	25			15	10	11		36	5	18	13	23	36			6	4	1	
АдмС - Плевен	22	36	1	58	21	0	2	10	9	7		28	2	7	19	30	27	1	0	11	6	1	0
АдмС - Пловдив	52	75	0	127	39	0	1	17	21	6		45	3	23	19	82	32	10	3	38	28	11	0
АдмС - Разград	2	11	0	13	8	0	0	4	4	1		9	2	5	2	4	9	0	0	2	1	0	0
АдмС - Русе	19	34	1	53	14	0	0	7	7	17		31	14	9	8	22	30	1	0	11	7	2	0
АдмС - Силистра	18	11	0	29	10	3	2	5	0	4	1	14	0	8	6	15	14	0	0	2	0	0	0
АдмС - Сливен	10	15	0	25	13	0	2	7	4	4		17	1	4	12	8	17	0	0	3	11	0	0
АдмС - Смолян	2	8		10	4		1	3		0		4	3	1		6	4			3	2		
АдмС - Стара Загора	14	17		31	10			1	9	7		17	5	3	9	14	16	1		17	4	1	1
АдмС - Търговище	5	11		16	7		1	3	3	5		12	7	4	1	4	12			6	3	4	
АдмС - Хасково	9	36	0	45	9	0	0	6	3	7		16	3	6	7	29	13	3	0	10	9	0	0
АдмС - Шумен	9	15	0	24	9	0	8	1		4		13	2	7	4	11	13	0	0	5	5	2	0
АдмС - Ямбол	13	26		39	21		1	13	7	3		24	4	10	10	15	19	5		12	6	1	

Приложение № 123

Дела по ЗДСл, ЗМВР, ЗОВС и ЗСВ в административните съдилища за I полугодие на 2020 година

Административни съдилища	Висящи дела в началото на периода	Образувани дела за периода	в т.ч.:Върнати за продължаване на съдопроизводството	**Всичко дела за разглеждане**	**Свършени дела**							**Общо свършени дела**	Свършени в срок дела:			**Висящи дела в края на периода**	Срок на изготвяне на съдебни актове			Обжалвани и протестирани дела	Резултати		
					Решени дела					Прекратени дела													
					Общо решени дела	в т.ч.администт.акт е :				Общо прекратени дела	в т.ч. по:		до 1 м.	от 1 до 3м.	над 3 м.		до 1 м.	от 1 до 3м.	над 3 м.		Потвърдени	Отмемени изцяло	Отменени частично
						обявен за нищожен	изменен, отменен изцяло или отчасти	отхвърлено оспорването	уважени изцяло		споразумения чл.178 АПК												
	1	*2*	*2а*	*3*	*4*	*4а*	*4б*	*4в*	*4г*	*5*	*5а*	*6*	*6а*	*6б*	*6в*	*7*	*8а*	*8б*	*8в*	*9*	*10а*	*10б*	*10в*
АдмС - София-град	257	219	4	476	180	4	41	85	50	55		235	50	34	151	241	177	39	19	165	107	36	1
АдмС - София-област	22	30		52	19		11	8		6		25	4	4	17	27	22	3		1	5	3	
АдмС - Благоевград	21	37	1	58	19	1	15	3	0	1		20	0	8	12	38	20	0	0	8	11	2	0
АдмС - Бургас	29	47	2	76	28		1	15	12	17		45	11	15	19	31	39	6		21	14	6	
АдмС - Варна	29	37	1	66	19	0	1	12	6	10		29	8	4	17	37	21	7	1	13	15	7	1
АдмС - Велико Търново	12	15	0	27	8	0	1	3	4	5		13	4	2	7	14	13	0	0	11	10	3	0
АдмС - Видин	24	26		50	32			7	25	4		36	6	23	7	14	36			4	7	1	
АдмС - Враца	13	14	2	27	9	0	0	6	3	11		20	9	8	3	7	20	0	0	5	5	3	0
АдмС - Габрово	7	5		12	5			5		3		8	3	3	2	4	8			1	2		
АдмС - Добрич	15	4	0	19	12	1	8	3	0	1		13	0	3	10	6	13	0	0	6	11	1	0
АдмС - Кърджали	7	22	0	29	13	0	1	7	5	3		16	3	4	9	13	16	0	0	4	3	1	0
АдмС - Кюстендил	10	15		25	11			7	4	2		13	1	4	8	12	12	1			4		
АдмС - Ловеч	14	13		27	3			1	2	6		9	5	1	3	18	9			3	2	1	
АдмС - Монтана	4	17	0	21	12	0	1	2	9	2		14	4	7	3	7	14			5	3	1	0
АдмС - Пазарджик	9	34		43	9		4	5		8		17	2	7	8	26	17			6	7	2	
АдмС - Перник	5	19		24	7			2	5	2		9	1	5	3	15	9			2	2	1	
АдмС - Плевен	19	43	0	62	19	0	0	6	13	14		33	9	15	9	29	33	0	0	10	7	0	0
АдмС - Пловдив	129	107	0	236	122	0	6	92	24	33		155	22	26	107	81	127	26	2	267	50	10	2
АдмС - Разград	2	15	0	17	5	0	0	4	1	4		9	3	5	1	8	9	0	0	1	2	1	0
АдмС - Русе	20	39	0	59	23	0	2	14	7	21	1	44	14	19	11	15	43	1	0	8	9	3	0
АдмС - Силистра	7	7	0	14	4	0	4	0	0	0		4	0	3	1	10	4	0	0	1	1	0	0
АдмС - Сливен	2	12	0	14	4	0	0	1	3	2		6	2	2	2	8	6	0	0	6	9	4	0
АдмС - Смолян	3	9		12	7		3	3	1	0		7	5	2		5	7				2	1	
АдмС - Стара Загора	8	40		48	16			13	3	13		29	8	11	10	19	26	3		12	7	1	
АдмС - Търговище	1	5		6	3				3	1		4	2	1	1	2	4			1	1	1	
АдмС - Хасково	23	44	0	67	16	0	0	4	12	1		17	1	5	11	50	14	3	0	6	6	0	0
АдмС - Шумен	4	14	0	18	7	0	6	1		3		10	2	3	5	8	10	0	0	3	1	0	0
АдмС - Ямбол	3	9		12	7			2	5	4		11	4	4	3	1	11			2	2	1	

Приложение № 124

Дела по ЗДС, ЗОбС, ЗМСМА и ЗАдм в административните съдилища за I полугодие на 2020 година

Административни съдилища	Висящи дела в началото на периода	Образувани дела за периода	в т.ч.:Върнати за продължаване на съдопроизводството	**Всичко дела за разглеждане**	**Свършени дела**							**Общо свършени дела**	Свършени в срок дела:			**Висящи дела в края на периода**	Срок на изготвяне на съдебни актове			Обжалвани и протестирани дела	Резултати		
					Решени дела					Прекратени дела													
					Общо решени дела	в т.ч.администт.акт е :				Общо прекратени дела	в т.ч. по:		до 1 м.	от 1 до 3м.	над 3 м.		до 1 м.	от 1 до 3м.	над 3 м.		Потвърдени	Отмемени изцяло	Отменени частично
						обявен за нищожен	изменен, отменен изцяло или отчасти	отхвърлено оспорването	уважени изцяло		споразумения чл.178 АПК												
	1	*2*	*2а*	*3*	*4*	*4а*	*4б*	*4в*	*4г*	*5*	*5а*	*6*	*6а*	*6б*	*6в*	*7*	*8а*	*8б*	*8в*	*9*	*10а*	*10б*	*10в*
АдмС - София-град	166	91	2	257	87	2	30	19	36	55		142	52	17	73	115	118	21	3	70	36	6	0
АдмС - София-област	15	21		36	12	1	9	2		14		26	8	12	6	10	25	1		9	11	2	1
АдмС - Благоевград	5	19	0	24	5	1	2	2	0	7		12	4	5	3	12	12	0	0	5	5	0	0
АдмС - Бургас	5	14	1	19	1				1	8		9	5	3	1	10	8	1		10	7		
АдмС - Варна	22	25	1	47	14	0	1	6	7	15		29	9	6	14	18	25	3	1	14	11	1	0
АдмС - Велико Търново	1	14	1	15	2	0	0	1	1	3		5	4	1	0	10	5	0	0	3	5	1	0
АдмС - Видин	1	14		15	2			1	1	7		9	6	2	1	6	9			2	2	2	
АдмС - Враца	2	6	0	8	0	0	0	0	0	4		4	2	0	2	4	4	0	0	2	2	1	0
АдмС - Габрово	4	4		8	5		1	4		1		6	1	4	1	2	6			3	1		
АдмС - Добрич	5	20	0	25	11	0	4	7	0	3		14	2	4	8	11	14	0	0	6	3	1	0
АдмС - Кърджали	1	10	0	11	3	0	3	0	0	4		7	3	3	1	4	7	0	0	2	3	1	0
АдмС - Кюстендил	2	26	3	28	3			1	2	11		14	9	3	2	14	14				12	6	1
АдмС - Ловеч	24	26	1	50	26	1	6	7	12	16	1	42	33	4	5	8	42			3		1	
АдмС - Монтана	2	6	0	8	5	0	0	1	4	1		6	1	4	1	2	6			0	0	1	0
АдмС - Пазарджик	9	10		19	3	1		2		7		10	1	5	4	9	10			1	4	1	
АдмС - Перник	3	5	1	8	4	1		2	1	2		6	1	2	3	2	6			3	2	1	
АдмС - Плевен	11	9	1	20	4	0	0	2	2	6		10	2	4	4	10	10	0	0	6	2	2	1
АдмС - Пловдив	21	18	1	39	17	1	0	12	4	9		26	2	6	18	13	18	7	1	11	6	6	0
АдмС - Разград	1	4	0	5	2	0	0	1	1	1		3	1	2	0	2	3	0	0	0	7	0	0
АдмС - Русе	5	8	0	13	5	0	0	3	2	3		8	2	6	0	5	8	0	0	4	9	5	0
АдмС - Силистра	0	6	0	6	0	0	0	0	0	3		3	2	1	0	3	3	0	0	1	0	1	0
АдмС - Сливен	3	6	0	9	6	0	1	1	4	2		8	1	3	4	1	8	0	0	2	1	0	1
АдмС - Смолян	5	1		6	3		1	2		0		3	2	1		3	3			1	2	2	
АдмС - Стара Загора	9	24		33	16	1		4	11	7		23	5	14	4	10	23			6	3		
АдмС - Търговище	0	3		3	2			1	1	0		2	2			1	2			2	1		
АдмС - Хасково	8	13	1	21	12	1	0	3	8	5		17	3	6	8	4	15	2	0	3	0	0	0
АдмС - Шумен	0	10	0	10	0	0	0	0	0	2		2	1	0	1	8	2	0	0	2	1	0	0
АдмС - Ямбол	0	5		5	2			1	1	2		4	2		2	1	4				1	1	

Приложение № 125

Дела по ЗЗК, ЗК, ЗОП, ЗПСК, лицензи в административните съдилища за I полугодие на 2020 година

Административни съдилища	Висящи дела в началото на периода	Образувани дела за периода	в т.ч.:Върнати за продължаване на съдопроизводството	**Всичко дела за разглеждане**	**Свършени дела**							**Общо свършени дела**	Свършени в срок дела:			**Висящи дела в края на периода**	Срок на изготвяне на съдебни актове			Обжалвани и протестирани дела	Резултати		
					Решени дела					Прекратени дела													
					Общо решени дела	в т.ч.администт.акт е :				Общо прекратени дела	в т.ч. по:		до 1 м.	от 1 до 3м.	над 3 м.		до 1 м.	от 1 до 3м.	над 3 м.		Потвърдени	Отмемени изцяло	Отменени частично
						обявен за нищожен	изменен, отменен изцяло или отчасти	отхвърлено оспорването	уважени изцяло		споразумения чл.178 АПК												
	1	*2*	*2а*	*3*	*4*	*4а*	*4б*	*4в*	*4г*	*5*	*5а*	*6*	*6а*	*6б*	*6в*	*7*	*8а*	*8б*	*8в*	*9*	*10а*	*10б*	*10в*
АдмС - София-град	224	117	3	341	106	2	32	61	11	73		179	79	24	76	162	140	28	11	170	109	27	5
АдмС - София-област	39	17		56	19		4	15		7		26	8	1	17	30	20	4	2	15	3		
АдмС - Благоевград	0	0	0	0	0	0	0	0	0	0		0	0	0	0	0	0	0	0	0	0	0	0
АдмС - Бургас	0	0		0	0					0		0				0							
АдмС - Варна	0	0	0	0	0	0	0	0	0	0		0	0	0	0	0	0	0	0	0	0	0	0
АдмС - Велико Търново	0	0	0	0	0	0	0	0	0	0		0	0	0	0	0	0	0	0	0	0	0	0
АдмС - Видин	0	0		0	0					0		0				0							
АдмС - Враца	0	0	0	0	0	0	0	0	0	0		0	0	0	0	0	0	0	0	0	0	0	0
АдмС - Габрово	0	0		0	0					0		0				0							
АдмС - Добрич	0	0	0	0	0	0	0	0	0	0		0	0	0	0	0	0	0	0	0	0	0	0
АдмС - Кърджали	0	0	0	0	0	0	0	0	0	0		0	0	0	0	0	0	0	0	0	0	0	0
АдмС - Кюстендил	0	0		0	0					0		0				0					1		
АдмС - Ловеч	0	0		0	0					0		0				0							
АдмС - Монтана	0	0	0	0	0	0	0	0	0	0		0	0	0	0	0				0	0	0	0
АдмС - Пазарджик	0	0		0	0					0		0				0							
АдмС - Перник	0	0		0	0					0		0				0							
АдмС - Плевен	1	0	0	1	0	0	0	0	0	1		1	1	0	0	0	1	0	0	1	0	0	0
АдмС - Пловдив	0	1	0	1	1	0	0	1	0	0		1	0	1	0	0	0	1	0	1	0	0	0
АдмС - Разград	0	0	0	0	0	0	0	0	0	0		0	0	0	0	0	0	0	0	0	0	0	0
АдмС - Русе	0	0	0	0	0	0	0	0	0	0		0	0	0	0	0	0	0	0	0	0	0	0
АдмС - Силистра	0	0	0	0	0	0	0	0	0	0		0	0	0	0	0	0	0	0	0	0	0	0
АдмС - Сливен	0	0	0	0	0	0	0	0	0	0		0	0	0	0	0	0	0	0	0	0	0	0
АдмС - Смолян	0	0		0	0					0		0				0							
АдмС - Стара Загора	0	0		0	0					0		0				0							
АдмС - Търговище	0	0		0	0					0		0				0							
АдмС - Хасково	1	0	0	1	0	0	0	0	0	1		1	1	0	0	0	1	0	0	0	0	0	0
АдмС - Шумен	0	0	0	0	0	0	0	0	0	0		0	0	0	0	0	0	0	0	0	0	0	0
АдмС - Ямбол	0	0		0	0					0		0				0							

Приложение № 126

Искове по АПК в административните съдилища за I полугодие на 2020 година

Административни съдилища	Висящи дела в началото на периода	Образувани дела за периода	в т.ч.:Върнати за продължаване на съдопроизводството	**Всичко дела за разглеждане**	**Свършени дела**							**Общо свършени дела**	Свършени в срок дела:			**Висящи дела в края на периода**	Срок на изготвяне на съдебни актове			Обжалвани и протестирани дела	Резултати		
					Решени дела					Прекратени дела													
					Общо решени дела	в т.ч.администт.акт е :				Общо прекратени дела	в т.ч. по:		до 1 м.	от 1 до 3м.	над 3 м.		до 1 м.	от 1 до 3м.	над 3 м.		Потвърдени	Отмемени изцяло	Отменени частично
						обявен за нищожен	изменен, отменен изцяло или отчасти	отхвърлено оспорването	уважени изцяло		споразумения чл.178 АПК												
	1	*2*	*2а*	*3*	*4*	*4а*	*4б*	*4в*	*4г*	*5*	*5а*	*6*	*6а*	*6б*	*6в*	*7*	*8а*	*8б*	*8в*	*9*	*10а*	*10б*	*10в*
АдмС - София-град	895	650	76	1545	288	6	67	99	116	158		446	154	64	228	1099	344	71	31	357	163	110	22
АдмС - София-област	28	38		66	27			7	20	11		38	8	18	12	28	35	3		8	12	1	3
АдмС - Благоевград	27	40	1	67	38	0	5	7	26	9		47	12	26	9	20	47	0	0	13	9	5	1
АдмС - Бургас	67	120	5	187	69		19	20	30	43		112	20	55	37	75	103	9		39	33	7	3
АдмС - Варна	84	139	3	223	80	0	15	16	49	62		142	35	55	52	81	132	9	1	77	20	14	3
АдмС - Велико Търново	14	53	3	67	22	0	8	1	13	8		30	7	12	11	37	30	0	0	12	15	2	3
АдмС - Видин	39	13		52	40		5	7	28	4		44	9	34	1	8	44			10	3	2	
АдмС - Враца	19	34	1	53	24	0	7	7	10	10		34	4	16	14	19	34	0	0	7	6	1	3
АдмС - Габрово	8	11	1	19	3		1		2	7		10	5	2	3	9	10			11	7	1	1
АдмС - Добрич	7	26	1	33	6	0	0	0	6	9		15	5	2	8	18	15	0	0	7	1	1	1
АдмС - Кърджали	13	36	0	49	23	0	2	3	18	9		32	4	22	6	17	32	0	0	3	5	0	0
АдмС - Кюстендил	25	34	1	59	24		1	17	6	15		39	11	6	22	20	39				21	3	3
АдмС - Ловеч	49	42		91	22		5	6	11	21		43	9	19	15	48	38	2	3	8	16	1	
АдмС - Монтана	5	8	2	13	3	0	1	1	1	4		7	2	3	2	6	7			6	9	2	1
АдмС - Пазарджик	46	80	2	126	64		18	11	35	12		76	6	43	27	50	76			22	14	4	4
АдмС - Перник	16	59	2	75	23		2		21	8		31	8	16	7	44	31			10	9	3	2
АдмС - Плевен	43	41	0	84	31	0	5	12	14	21		52	6	23	23	32	50	2	0	35	14	3	1
АдмС - Пловдив	115	142	0	257	119	0	30	14	75	28		147	14	68	65	110	143	4	0	2	0	1	0
АдмС - Разград	14	8	0	22	18	0	0	5	13	1		19	1	15	3	3	19	0	0	2	0	0	0
АдмС - Русе	17	20	0	37	15	0	0	5	10	12		27	7	10	10	10	26	1	0	9	13	4	3
АдмС - Силистра	4	7	0	11	2	0	1	0	1	3	1	5	1	3	1	6	5	0	0	0	2	0	0
АдмС - Сливен	25	30	1	55	20	0	6	4	10	13		33	6	15	12	22	33	0	0	14	3	3	0
АдмС - Смолян	5	4	1	9	4			2	2	1		5	3	1	1	4	5			5	6	1	1
АдмС - Стара Загора	45	62	1	107	44		7	5	32	19		63	15	34	14	44	58	5		16	25	3	3
АдмС - Търговище	4	20		24	8			1	7	7		15	9	6		9	15			4	3		
АдмС - Хасково	33	56	1	89	50	0	3	6	41	11		61	4	32	25	28	51	10	0	13	2	1	1
АдмС - Шумен	10	20	0	30	20	0	19	1		2		22	7	10	5	8	22	0	0	6	5	1	2
АдмС - Ямбол	7	17		24	11		2	1	8	6		17	4	9	4	7	16	1		9	5	3	1

Приложение № 127

Дела по чл. 304 АПК в административните съдилища за I полугодие на 2020 година

Административни съдилища	Висящи дела в началото на периода	Образувани дела за периода	в т.ч.:Върнати за продължаване на съдопроизводството	**Всичко дела за разглеждане**	**Свършени дела**							**Общо свършени дела**	Свършени в срок дела:			**Висящи дела в края на периода**	Срок на изготвяне на съдебни актове			Обжалвани и протестирани дела	Резултати		
					Решени дела					Прекратени дела													
					Общо решени дела	в т.ч.администт.акт е :				Общо прекратени дела	в т.ч. по:		до 1 м.	от 1 до 3м.	над 3 м.		до 1 м.	от 1 до 3м.	над 3 м.		Потвърдени	Отмемени изцяло	Отменени частично
						обявен за нищожен	изменен, отменен изцяло или отчасти	отхвърлено оспорването	уважени изцяло		споразумения чл.178 АПК												
	1	*2*	*2а*	*3*	*4*	*4а*	*4б*	*4в*	*4г*	*5*	*5а*	*6*	*6а*	*6б*	*6в*	*7*	*8а*	*8б*	*8в*	*9*	*10а*	*10б*	*10в*
АдмС - София-град	11	22		33	22	0	0	19	3	6		28	28	0	0	5	28	0	0	3	3	0	0
АдмС - София-област	2	2		4	3			1	2	1		4		4		0	4						
АдмС - Благоевград	0	4		4	2	0	0	2	0	0		2	1	1	0	2	2	0	0	0	0	0	0
АдмС - Бургас	3	2		5	5			5		0		5	2		3	0	5						
АдмС - Варна	1	3		4	2	0	0	1	1	1		3	2	1	0	1	3	0	0	2	1	0	0
АдмС - Велико Търново	0	1		1	1	0	0	1	0	0		1	1	0	0	0	1	0	0	0	0	0	0
АдмС - Видин	0	0		0	0					0		0				0							
АдмС - Враца	1	0		1	1	0	0	1	0	0		1	1	0	0	0	1	0	0	0	0	0	0
АдмС - Габрово	0	1		1	0					0		0				1							
АдмС - Добрич	0	0		0	0	0	0	0	0	0		0	0	0	0	0	0	0	0	0	0	0	0
АдмС - Кърджали	0	0		0	0	0	0	0	0	0		0	0	0	0	0	0	0	0	0	0	0	0
АдмС - Кюстендил	1	1		2	2			2		0		2	1	1		0	2						
АдмС - Ловеч	0	2		2	2			2		0		2	1	1		0	2						
АдмС - Монтана	0	1		1	1	0	0	1	0	0		1	1	0	0	0	1			1	0	0	0
АдмС - Пазарджик	0	0		0	0					0		0				0							
АдмС - Перник	0	1		1	0					0		0				1							
АдмС - Плевен	0	1		1	1	0	1	0	0	0		1	1	0	0	0	1	0	0	0	0	0	0
АдмС - Пловдив	2	8		10	7	0	0	6	1	2		9	6	3	0	1	9	0	0	0	0	0	0
АдмС - Разград	0	1		1	1	0	0	1	0	0		1	1	0	0	0	1	0	0	0	0	0	0
АдмС - Русе	0	1		1	1	0	0	1	0	0		1	0	1	0	0	1	0	0	0	0	0	0
АдмС - Силистра	2	0		2	1	0	0	1	0	1		2	1	1	0	0	2	0	0	0	0	0	0
АдмС - Сливен	0	1		1	0	0	0	0	0	0		0	0	0	0	1	0	0	0	0	0	0	0
АдмС - Смолян	0	2		2	2			1	1	0		2	2			0	2						
АдмС - Стара Загора	0	1		1	0					0		0				1							
АдмС - Търговище	0	4		4	2			2		1		3	1	2		1	3						
АдмС - Хасково	0	1		1	0	0	0	0	0	1		1	1	0	0	0	1	0	0	0	0	0	0
АдмС - Шумен	0	0		0	0	0	0	0	0	0		0	0	0	0	0	0	0	0	0	0	0	0
АдмС - Ямбол	0	2		2	1			1		1		2	1	1		0	2						

Приложение № 128

Дела за бавност в административните съдилища за I полугодие на 2020 година

Административни съдилища	Висящи дела в началото на периода	Образувани дела за периода	в т.ч.:Върнати за продължаване на съдопроизводството	**Всичко дела за разглеждане**	**Свършени дела**							**Общо свършени дела**	Свършени в срок дела:			**Висящи дела в края на периода**	Срок на изготвяне на съдебни актове			Обжалвани и протестирани дела	Резултати		
					Решени дела					Прекратени дела													
					Общо решени дела	в т.ч.администт.акт е :				Общо прекратени дела	в т.ч. по:		до 1 м.	от 1 до 3м.	над 3 м.		до 1 м.	от 1 до 3м.	над 3 м.		Потвърдени	Отмемени изцяло	Отменени частично
						обявен за нищожен	изменен, отменен изцяло или отчасти	отхвърлено оспорването	уважени изцяло		споразумения чл.178 АПК												
	1	*2*	*2а*	*3*	*4*	*4а*	*4б*	*4в*	*4г*	*5*	*5а*	*6*	*6а*	*6б*	*6в*	*7*	*8а*	*8б*	*8в*	*9*	*10а*	*10б*	*10в*
АдмС - София-град	0	0	0	0	0	0	0	0	0	0	0	0	0	0	0	0	0	0	0	0	0	0	0
АдмС - София-област	0	0	0	0	0	0	0	0	0	0	0	0	0	0	0	0	0	0	0	0	0	0	0
АдмС - Благоевград	0	0	0	0	0	0	0	0	0	0	0	0	0	0	0	0	0	0	0	0	0	0	0
АдмС - Бургас	0	0	0	0	0	0	0	0	0	0	0	0	0	0	0	0	0	0	0	0	0	0	0
АдмС - Варна	0	0	0	0	0	0	0	0	0	0	0	0	0	0	0	0	0	0	0	0	0	0	0
АдмС - Велико Търново	0	0	0	0	0	0	0	0	0	0	0	0	0	0	0	0	0	0	0	0	0	0	0
АдмС - Видин	0	0	0	0	0	0	0	0	0	0	0	0	0	0	0	0	0	0	0	0	0	0	0
АдмС - Враца	0	0	0	0	0	0	0	0	0	0	0	0	0	0	0	0	0	0	0	0	0	0	0
АдмС - Габрово	0	0	0	0	0	0	0	0	0	0	0	0	0	0	0	0	0	0	0	0	0	0	0
АдмС - Добрич	0	0	0	0	0	0	0	0	0	0	0	0	0	0	0	0	0	0	0	0	0	0	0
АдмС - Кърджали	0	0	0	0	0	0	0	0	0	0	0	0	0	0	0	0	0	0	0	0	0	0	0
АдмС - Кюстендил	0	0	0	0	0	0	0	0	0	0	0	0	0	0	0	0	0	0	0	0	0	0	0
АдмС - Ловеч	0	0	0	0	0	0	0	0	0	0	0	0	0	0	0	0	0	0	0	0	0	0	0
АдмС - Монтана	0	0	0	0	0	0	0	0	0	0	0	0	0	0	0	0	0	0	0	0	0	0	0
АдмС - Пазарджик	0	0	0	0	0	0	0	0	0	0	0	0	0	0	0	0	0	0	0	0	0	0	0
АдмС - Перник	0	0	0	0	0	0	0	0	0	0	0	0	0	0	0	0	0	0	0	0	0	0	0
АдмС - Плевен	0	0	0	0	0	0	0	0	0	0	0	0	0	0	0	0	0	0	0	0	0	0	0
АдмС - Пловдив	0	0	0	0	0	0	0	0	0	0	0	0	0	0	0	0	0	0	0	0	0	0	0
АдмС - Разград	0	0	0	0	0	0	0	0	0	0	0	0	0	0	0	0	0	0	0	0	0	0	0
АдмС - Русе	0	0	0	0	0	0	0	0	0	0	0	0	0	0	0	0	0	0	0	0	0	0	0
АдмС - Силистра	0	0	0	0	0	0	0	0	0	0	0	0	0	0	0	0	0	0	0	0	0	0	0
АдмС - Сливен	0	0	0	0	0	0	0	0	0	0	0	0	0	0	0	0	0	0	0	0	0	0	0
АдмС - Смолян	0	0	0	0	0	0	0	0	0	0	0	0	0	0	0	0	0	0	0	0	0	0	0
АдмС - Стара Загора	0	0	0	0	0	0	0	0	0	0	0	0	0	0	0	0	0	0	0	0	0	0	0
АдмС - Търговище	0	0	0	0	0	0	0	0	0	0	0	0	0	0	0	0	0	0	0	0	0	0	0
АдмС - Хасково	0	0	0	0	0	0	0	0	0	0	0	0	0	0	0	0	0	0	0	0	0	0	0
АдмС - Шумен	0	0	0	0	0	0	0	0	0	0	0	0	0	0	0	0	0	0	0	0	0	0	0
АдмС - Ямбол	0	0	0	0	0	0	0	0	0	0	0	0	0	0	0	0	0	0	0	0	0	0	0

Приложение № 129

Други административни дела в административните съдилища за I полугодие на 2020 година

Административни съдилища	Висящи дела в началото на периода	Образувани дела за периода	в т.ч.:Върнати за продължаване на съдопроизводството	**Всичко дела за разглеждане**	**Свършени дела**							**Общо свършени дела**	Свършени в срок дела:			**Висящи дела в края на периода**	Срок на изготвяне на съдебни актове			Обжалвани и протестирани дела	Резултати		
					Решени дела					Прекратени дела													
					Общо решени дела	в т.ч.администт.акт е :				Общо прекратени дела	в т.ч. по:		до 1 м.	от 1 до 3м.	над 3 м.		до 1 м.	от 1 до 3м.	над 3 м.		Потвърдени	Отмемени изцяло	Отменени частично
						обявен за нищожен	изменен, отменен изцяло или отчасти	отхвърлено оспорването	уважени изцяло		споразумения чл.178 АПК												
	1	*2*	*2а*	*3*	*4*	*4а*	*4б*	*4в*	*4г*	*5*	*5а*	*6*	*6а*	*6б*	*6в*	*7*	*8а*	*8б*	*8в*	*9*	*10а*	*10б*	*10в*
АдмС - София-град	1257	1484	26	2741	824	17	166	452	189	539		1363	504	202	657	1378	1048	201	114	722	392	184	29
АдмС - София-област	120	216		336	103	1	46	55	1	67		170	49	54	67	166	161	9		48	63	30	3
АдмС - Благоевград	125	191	2	316	112	4	53	55	0	58		170	34	77	59	146	170	0	0	95	56	24	5
АдмС - Бургас	101	174	4	275	105	1	4	67	33	65		170	44	70	56	105	161	9		80	73	17	6
АдмС - Варна	129	153	1	282	131	1	5	76	49	51		182	34	84	64	100	161	18	3	77	60	17	5
АдмС - Велико Търново	51	59	1	110	55	2	3	26	24	17		72	18	25	29	38	65	7	0	34	24	10	2
АдмС - Видин	7	48		55	10		1	4	5	31		41	21	14	6	14	41			4	8	5	1
АдмС - Враца	30	44	0	74	23	0	3	16	4	27		50	16	18	16	24	50	0	0	19	14	3	0
АдмС - Габрово	37	104		141	42		10	29	3	34		76	10	32	34	65	76			18	9	2	2
АдмС - Добрич	27	36	1	63	34	1	9	24	0	10		44	8	19	17	19	44	0	0	21	15	8	2
АдмС - Кърджали	28	33	0	61	31	0	4	16	11	17		48	13	18	17	13	48	0	0	18	11	3	3
АдмС - Кюстендил	45	68	4	113	50		1	19	30	18		68	14	29	25	45	65	3			29	10	1
АдмС - Ловеч	85	139	2	224	43			21	22	63		106	42	38	26	118	102	3	1	22	16	8	
АдмС - Монтана	9	45	0	54	30	3	2	19	6	14		44	28	10	6	10	44			20	17	2	3
АдмС - Пазарджик	104	168	1	272	93	3	43	47		50		143	26	51	66	129	143			51	30	14	1
АдмС - Перник	32	53	1	85	38			26	12	16		54	9	28	17	31	54			18	23	6	1
АдмС - Плевен	51	85	1	136	52	0	3	27	22	44		96	26	32	38	40	93	3	0	49	20	5	1
АдмС - Пловдив	174	298	5	472	180	2	6	62	110	87		267	46	93	128	205	166	91	10	181	103	38	9
АдмС - Разград	13	24	0	37	21	0	1	12	8	9		30	7	16	7	7	30	0	0	5	11	3	1
АдмС - Русе	43	39	0	82	31	1	2	14	14	11	1	42	6	23	13	40	40	2	0	19	18	8	6
АдмС - Силистра	14	26	0	40	15	1	3	11	0	2		17	1	5	11	23	17	0	0	9	9	3	2
АдмС - Сливен	63	66	1	129	61	0	3	34	24	22		83	15	30	38	46	83	0	0	24	16	10	1
АдмС - Смолян	5	71	1	76	15		8	7		16		31	26	4	1	45	31			10	11	12	3
АдмС - Стара Загора	63	87	2	150	62	1	6	28	27	43		105	23	56	26	45	97	8		31	15	4	2
АдмС - Търговище	17	30		47	19			15	4	18		37	15	17	5	10	37			21	14	9	3
АдмС - Хасково	80	128	2	208	76	1	2	47	26	41		117	32	31	54	91	98	18	1	30	23	7	3
АдмС - Шумен	21	50	0	71	28	0	8	20	0	20		48	16	26	6	23	48	0	0	19	12	6	1
АдмС - Ямбол	24	42		66	26			15	11	20		46	18	15	13	20	43	3		22	17	9	

Приложение № 130

Частни административни дела в административните съдилища за I полугодие на 2020 година

Административни съдилища	Висящи дела в началото на периода	Образувани дела за периода	в т.ч.:Върнати за продължаване на съдопроизводството	**Всичко дела за разглеждане**	**Свършени дела**							**Общо свършени дела**	Свършени в срок дела:			**Висящи дела в края на периода**	Срок на изготвяне на съдебни актове			Обжалвани и протестирани дела	Резултати		
					Решени дела					Прекратени дела													
					Общо решени дела	в т.ч.администт.акт е :				Общо прекратени дела	в т.ч. по:		до 1 м.	от 1 до 3м.	над 3 м.		до 1 м.	от 1 до 3м.	над 3 м.		Потвърдени	Отмемени изцяло	Отменени частично
						обявен за нищожен	изменен, отменен изцяло или отчасти	отхвърлено оспорването	уважени изцяло		споразумения чл.178 АПК												
	1	*2*	*2а*	*3*	*4*	*4а*	*4б*	*4в*	*4г*	*5*	*5а*	*6*	*6а*	*6б*	*6в*	*7*	*8а*	*8б*	*8в*	*9*	*10а*	*10б*	*10в*
АдмС - София-град	25	959	2	984	873		26	112	735	82		955	950	3	2	29	955	0	0	103	40	9	0
АдмС - София-област	0	31		31	17		4	4	9	10		27	27			4	27				4		
АдмС - Благоевград	0	97	0	97	93		15	27	51	3		96	96	0	0	1	96	0	0	2	1	0	0
АдмС - Бургас	1	183	2	184	167		5	31	131	12		179	176	3		5	179			8	7		
АдмС - Варна	4	199	1	203	171	2	8	28	133	21		192	179	11	2	11	192	0	0	8	4	2	1
АдмС - Велико Търново	0	109	0	109	95		2	11	82	14		109	109	0	0	0	109	0	0	4	3	0	0
АдмС - Видин	0	20		20	18			1	17	2		20	20			0	20						
АдмС - Враца	0	17	0	17	16		1	1	14	1		17	17	0	0	0	17	0	0	0	1	0	0
АдмС - Габрово	0	35		35	35		2	4	29	0		35	35			0	35			2	1		
АдмС - Добрич	0	34	0	34	31		0	5	26	2		33	32	1	0	1	33	0	0	1	1	0	0
АдмС - Кърджали	1	15	0	16	14		1	3	10	1		15	14	1	0	1	15	0	0	0	0	0	0
АдмС - Кюстендил	1	29		30	27		1	5	21	3		30	29	1		0	30				1		
АдмС - Ловеч	2	34		36	30			2	28	1		31	30	1		5	31						
АдмС - Монтана	1	19	0	20	18		0	2	16	2		20	20	0	0	0	20			0	0	0	0
АдмС - Пазарджик	1	42		43	36		3	1	32	7		43	42	1		0	43			3			
АдмС - Перник	0	36		36	36		6	11	19	0		36	36			0	36						
АдмС - Плевен	0	69	0	69	63		1	8	54	4		67	61	4	2	2	67	0	0	7	5	1	0
АдмС - Пловдив	9	146	0	155	118		2	101	15	27		145	132	0	13	10	144	0	1	16	5	0	0
АдмС - Разград	0	36	0	36	31		0	0	31	5		36	36	0	0	0	36	0	0	0	0	0	0
АдмС - Русе	3	97	0	100	96		7	4	85	3		99	95	2	2	1	99	0	0	1	3	0	0
АдмС - Силистра	0	59	0	59	53		4	6	43	6		59	57	1	1	0	59	0	0	0	0	0	0
АдмС - Сливен	0	38	2	38	36		0	6	30	2		38	38	0	0	0	38	0	0	4	0	2	0
АдмС - Смолян	0	24		24	21		1	6	14	3		24	24			0	24			3			
АдмС - Стара Загора	0	51		51	36		1	11	24	11		47	46	1		4	47			5			
АдмС - Търговище	0	15		15	11			2	9	3		14	14			1	14			1			
АдмС - Хасково	1	30	0	31	23		0	6	17	4		27	26	1	0	4	27	0	0	3	1	0	1
АдмС - Шумен	0	106	0	106	100		94	6	0	6		106	104	2	0	0	106	0	0	1	0	0	0
АдмС - Ямбол	1	14		15	12		1	3	8	3		15	15			0	15			3			

Приложение № 131

Общо касационни дела в административните съдилища за I полугодие на 2020 година

Административни съдилища	Висящи дела в началото на периода	Образувани дела за периода	в т.ч.:Върнати за продължаване на съдопроизводството	**Всичко дела за разглеждане**	**Свършени дела**							**Общо свършени дела**	Свършени в срок дела:			**Висящи дела в края на периода**	Срок на изготвяне на съдебни актове			Обжалвани и протестирани дела	Резултати		
					Решени дела					Прекратени дела													
					Общо решени дела	в т.ч.администт.акт е :				Общо прекратени дела	в т.ч. по:		до 1 м.	от 1 до 3м.	над 3 м.		до 1 м.	от 1 до 3м.	над 3 м.		Потвърдени	Отмемени изцяло	Отменени частично
						обявен за нищожен	изменен, отменен изцяло или отчасти	отхвърлено оспорването	уважени изцяло		споразумения чл.178 АПК												
	1	*2*	*2а*	*3*	*4*	*4а*	*4б*	*4в*	*4г*	*5*	*5а*	*6*	*6а*	*6б*	*6в*	*7*	*8а*	*8б*	*8в*	*9*	*10а*	*10б*	*10в*
АдмС - София-град	615	1232	3	1847	990		250	737	3	33		1023	80	440	503	824	839	159	25	14	2	2	0
АдмС - София-област	92	238		330	206		57		149	8		214	23	111	80	116	204	10		1			
АдмС - Благоевград	89	236	0	325	190		58	132	0	12		202	26	170	6	123	202	0	0	1	0	0	0
АдмС - Бургас	136	442		578	407		37	265	105	18		425	60	285	80	153	396	29		1	1		
АдмС - Варна	181	555	0	736	414		19	293	102	29		443	60	268	115	293	351	89	3	1	2	0	0
АдмС - Велико Търново	31	141	0	172	95		4	77	14	3		98	18	65	15	74	92	6	0	1	0	0	0
АдмС - Видин	22	107		129	101		4	66	31	2		103	23	68	12	26	103						
АдмС - Враца	75	117	0	192	117		1	70	46	10		127	11	57	59	65	127	0	0	0	0	0	0
АдмС - Габрово	16	55		71	54		12	42		1		55	2	37	16	16	55				1		
АдмС - Добрич	22	103	0	125	80		24	51	5	6		86	9	59	18	39	86	0	0	2	1	0	0
АдмС - Кърджали	48	85	0	133	76		1	55	20	3		79	4	22	53	54	79	0	0	0	0	0	0
АдмС - Кюстендил	56	183		239	154		12	104	38	19		173	38	106	29	66	164	9			4		
АдмС - Ловеч	23	124		147	101		1	83	17	9		110	49	60	1	37	110						
АдмС - Монтана	18	127	1	145	122		6	96	20	1		123	60	62	1	22	123			1	1	1	0
АдмС - Пазарджик	67	248		315	104		27	77		9		113	3	78	32	202	113						
АдмС - Перник	47	170		217	169		1	140	28	13		182	51	96	35	35	182						
АдмС - Плевен	96	191	0	287	202		24	123	55	10		212	25	142	45	75	201	11	0	1	1	0	0
АдмС - Пловдив	248	486	0	734	438		8	314	116	29		467	38	301	128	267	407	60	0	0	1	0	0
АдмС - Разград	13	58	0	71	47		19	28	0	8		55	19	31	5	16	55	0	0	0	0	0	0
АдмС - Русе	42	270	0	312	166		6	124	36	1		167	20	118	29	145	166	1	0	0	0	0	0
АдмС - Силистра	19	59	0	78	34		2	23	9	2		36	2	25	9	42	36	0	0	0	0	0	0
АдмС - Сливен	26	86	0	112	76		4	60	12	2		78	5	55	18	34	78	0	0	0	0	0	0
АдмС - Смолян	21	77		98	60			48	12	7		67	65	2		31	67			1			
АдмС - Стара Загора	71	223	1	294	201		13	142	46	5		206	11	142	53	88	187	19		1		1	
АдмС - Търговище	23	67		90	68		5	48	15	0		68	41	26	1	22	68						
АдмС - Хасково	94	157	0	251	147		12	103	32	4		151	0	84	67	100	140	10	1	1	1	0	1
АдмС - Шумен	49	147	0	196	133		30	103		12		145	46	81	18	51	145	0	0	1	0	0	0
АдмС - Ямбол	25	96		121	80		3	60	17	3		83	23	49	11	38	83						

Приложение № 132

Наказателно административен характер дела в административните съдилища за I полугодие на 2020 година

Административни съдилища	Висящи дела в началото на периода	Образувани дела за периода	в т.ч.:Върнати за продължаване на съдопроизводството	**Всичко дела за разглеждане**	**Свършени дела**							**Общо свършени дела**	Свършени в срок дела:			**Висящи дела в края на периода**	Срок на изготвяне на съдебни актове			Обжалвани и протестирани дела	Резултати		
					Решени дела					Прекратени дела													
					Общо решени дела	в т.ч.администт.акт е : обявен за нищожен	изменен, отменен изцяло или отчасти	отхвърлено оспорването	уважени изцяло	Общо прекратени дела	в т.ч. по: споразумения чл.178 АПК		до 1 м.	от 1 до 3м.	над 3 м.		до 1 м.	от 1 до 3м.	над 3 м.		Потвърдени	Отмемени изцяло	Отменени частично
	1	*2*	*2а*	*3*	*4*	*4а*	*4б*	*4в*	*4г*	*5*	*5а*	*6*	*6а*	*6б*	*6в*	*7*	*8а*	*8б*	*8в*	*9*	*10а*	*10б*	*10в*
АдмС - София-град	586	1100	1	1686	912		232	678	2	22		934	53	414	467	752	777	135	22	6	0	1	0
АдмС - София-област	89	224		313	198		53		145	7		205	20	106	79	108	196	9		1			
АдмС - Благоевград	82	228	0	310	181		52	129	0	12		193	24	165	4	117	193	0	0	1	0	0	0
АдмС - Бургас	133	428		561	399		36	262	101	18		417	58	283	76	144	390	27		1	1		
АдмС - Варна	179	532	0	711	406		17	289	100	24		430	56	265	109	281	342	85	3	1	1	0	0
АдмС - Велико Търново	31	130	0	161	90		2	74	14	3		93	18	63	12	68	87	6	0	1	0	0	0
АдмС - Видин	22	106		128	100		4	66	30	2		102	22	68	12	26	102						
АдмС - Враца	75	105	0	180	111		1	64	46	8		119	8	53	58	61	119	0	0	0	0	0	0
АдмС - Габрово	16	48		64	50		11	39		0		50	1	35	14	14	50				1		
АдмС - Добрич	22	103	0	125	80		24	51	5	6		86	9	59	18	39	86	0	0	2	1	0	0
АдмС - Кърджали	48	82	0	130	76		1	55	20	3		79	4	22	53	51	79	0	0	0	0	0	0
АдмС - Кюстендил	54	179		233	150		12	103	35	19		169	38	104	27	64	160	9			3		
АдмС - Ловеч	21	110		131	91			74	17	6		97	46	51		34	97						
АдмС - Монтана	18	125	1	143	120		6	94	20	1		121	58	62	1	22	121			1	0	1	0
АдмС - Пазарджик	65	210		275	94		25	69		5		99	1	72	26	176	99						
АдмС - Перник	46	166		212	167		1	140	26	11		178	49	95	34	34	178						
АдмС - Плевен	95	162	0	257	192		23	117	52	7		199	20	140	39	58	188	11	0	1	1	0	0
АдмС - Пловдив	217	466	0	683	408		7	306	95	29		437	38	295	104	246	377	60	0	0	1	0	0
АдмС - Разград	12	56	0	68	45		18	27	0	7		52	19	28	5	16	52	0	0	0	0	0	0
АдмС - Русе	42	267	0	309	163		5	122	36	1		164	20	116	28	145	163	1	0	0	0	0	0
АдмС - Силистра	19	56	0	75	32		2	22	8	2		34	2	24	8	41	34	0	0	0	0	0	0
АдмС - Сливен	24	82	0	106	73		2	59	12	2		75	5	52	18	31	75	0	0	0	0	0	0
АдмС - Смолян	21	70		91	58			47	11	3		61	59	2		30	61			1			
АдмС - Стара Загора	69	208	1	277	185		13	127	45	4		189	10	131	48	88	175	14		1		1	
АдмС - Търговище	23	67		90	68		5	48	15	0		68	41	26	1	22	68						
АдмС - Хасково	91	144	0	235	140		12	99	29	4		144	0	81	63	91	133	10	1	1	0	0	1
АдмС - Шумен	47	137	0	184	125		25	100		11		136	44	75	17	48	136	0	0	1	0	0	0
АдмС - Ямбол	25	91		116	79		3	60	16	3		82	23	48	11	34	82						

Приложение № 133

Други касационни дела в административните съдилища за I полугодие на 2020 година

Административни съдилища	Висящи дела в началото на периода	Образувани дела за периода	в т.ч.:Върнати за продължаване на съдопроизводството	**Всичко дела за разглеждане**	**Свършени дела**							**Общо свършени дела**	Свършени в срок дела:			**Висящи дела в края на периода**	Срок на изготвяне на съдебни актове			Обжалвани и протестирани дела	Резултати		
					Решени дела					Прекратени дела													
					Общо решени дела	в т.ч.администт.акт е :				Общо прекратени дела	в т.ч. по:		до 1 м.	от 1 до 3м.	над 3 м.		до 1 м.	от 1 до 3м.	над 3 м.		Потвърдени	Отмемени изцяло	Отменени частично
						обявен за нищожен	изменен, отменен изцяло или отчасти	отхвърлено оспорването	уважени изцяло		споразумения чл.178 АПК												
	1	*2*	*2а*	*3*	*4*	*4а*	*4б*	*4в*	*4г*	*5*	*5а*	*6*	*6а*	*6б*	*6в*	*7*	*8а*	*8б*	*8в*	*9*	*10а*	*10б*	*10в*
АдмС - София-град	29	132	2	161	78		18	59	1	11		89	27	26	36	72	62	24	3	8	2	1	0
АдмС - София-област	3	14		17	8		4		4	1		9	3	5	1	8	8	1					
АдмС - Благоевград	7	8		15	9		6	3	0	0		9	2	5	2	6	9	0	0	0	0	0	0
АдмС - Бургас	3	14		17	8		1	3	4	0		8	2	2	4	9	6	2					
АдмС - Варна	2	23		25	8		2	4	2	5		13	4	3	6	12	9	4	0	0	1	0	0
АдмС - Велико Търново	0	11		11	5		2	3	0	0		5	0	2	3	6	5	0	0	0	0	0	0
АдмС - Видин	0	1		1	1				1	0		1	1			0	1						
АдмС - Враца	0	12		12	6		0	6	0	2		8	3	4	1	4	8	0	0	0	0	0	0
АдмС - Габрово	0	7		7	4		1	3		1		5	1	2	2	2	5						
АдмС - Добрич	0	0		0	0		0	0	0	0		0	0	0	0	0	0	0	0	0	0	0	0
АдмС - Кърджали	0	3		3	0		0	0	0	0		0	0	0	0	3	0	0	0	0	0	0	0
АдмС - Кюстендил	2	4		6	4			1	3	0		4		2	2	2	4				1		
АдмС - Ловеч	2	14		16	10		1	9		3		13	3	9	1	3	13						
АдмС - Монтана	0	2		2	2		0	2	0	0		2	2	0	0	0	2			0	1	0	0
АдмС - Пазарджик	2	38		40	10		2	8		4		14	2	6	6	26	14						
АдмС - Перник	1	4		5	2				2	2		4	2	1	1	1	4						
АдмС - Плевен	1	29		30	10		1	6	3	3		13	5	2	6	17	13	0	0	0	0	0	0
АдмС - Пловдив	31	20		51	30		1	8	21	0		30	0	6	24	21	30	0	0	0	0	0	0
АдмС - Разград	1	2		3	2		1	1	0	1		3	0	3	0	0	3	0	0	0	0	0	0
АдмС - Русе	0	3		3	3		1	2	0	0		3	0	2	1	0	3	0	0	0	0	0	0
АдмС - Силистра	0	3		3	2		0	1	1	0		2	0	1	1	1	2	0	0	0	0	0	0
АдмС - Сливен	2	4		6	3		2	1	0	0		3	0	3	0	3	3	0	0	0	0	0	0
АдмС - Смолян	0	7		7	2			1	1	4		6	6			1	6						
АдмС - Стара Загора	2	15		17	16			15	1	1		17	1	11	5	0	12	5					
АдмС - Търговище	0	0		0	0					0		0				0							
АдмС - Хасково	3	13		16	7		0	4	3	0		7	0	3	4	9	7	0	0	0	1	0	0
АдмС - Шумен	2	10		12	8		5	3		1		9	2	6	1	3	9	0	0	0	0	0	0
АдмС - Ямбол	0	5		5	1				1	0		1		1		4	1						

Приложение № 134

Всичко дела в административните съдилища за I полугодие на 2020 година

Административни съдилища	Висящи дела в началото на периода	Образувани дела за периода	в т.ч.:Върнати за продължаване на съдопроизводството	**Всичко дела за разглеждане**	**Свършени дела**							**Общо свършени дела**	Свършени в срок дела:			**Висящи дела в края на периода**	Срок на изготвяне на съдебни актове			Обжалвани и протестирани дела	Резултати		
					Решени дела					Прекратени дела													
					Общо решени дела	в т.ч.администт.акт е :				Общо прекратени дела	в т.ч. по:		до 1 м.	от 1 до 3м.	над 3 м.		до 1 м.	от 1 до 3м.	над 3 м.		Потвърдени	Отмемени изцяло	Отменени частично
						обявен за нищожен	изменен, отменен изцяло или отчасти	отхвърлено оспорването	уважени изцяло		споразумения чл.178 АПК												
	1	*2*	*2а*	*3*	*4*	*4а*	*4б*	*4в*	*4г*	*5*	*5а*	*6*	*6а*	*6б*	*6в*	*7*	*8а*	*8б*	*8в*	*9*	*10а*	*10б*	*10в*
АдмС - София-град	5075	6180	140	11255	4273	44	823	2073	1333	1374	0	5647	2288	934	2425	5608	4558	749	340	2241	1177	514	105
АдмС - София-област	451	784	0	1235	491	9	174	127	181	195	0	686	176	252	258	549	644	40	2	123	147	50	7
АдмС - Благоевград	423	798	11	1221	556	16	194	269	77	153	0	709	215	337	157	512	709	0	0	190	135	46	8
АдмС - Бургас	606	1268	24	1874	975	2	85	490	398	259	0	1234	379	518	337	640	1149	84	1	307	251	60	18
АдмС - Варна	760	1439	17	2199	990	8	69	497	416	327	0	1317	404	508	405	882	1116	170	31	339	236	98	26
АдмС - Велико Търново	193	525	8	718	348	4	27	154	163	96	0	444	198	136	110	274	424	18	2	112	111	23	9
АдмС - Видин	123	266	0	389	225	0	14	94	117	73	0	298	98	156	44	91	298	0	0	34	29	14	1
АдмС - Враца	187	297	3	484	228	1	13	115	99	92	0	320	74	121	125	164	320	0	0	55	46	18	3
АдмС - Габрово	97	250	1	347	174	2	47	90	35	54	0	228	66	84	78	119	228	0	0	51	30	6	3
АдмС - Добрич	134	295	2	429	214	8	61	107	38	62	0	276	76	102	98	153	276	0	0	72	52	16	7
АдмС - Кърджали	144	283	4	427	213	6	17	111	79	59	0	272	60	96	116	155	270	2	0	54	55	14	3
АдмС - Кюстендил	202	432	9	634	313	0	18	173	122	95	0	408	118	168	122	226	392	16	0	0	110	25	5
АдмС - Ловеч	273	425	4	698	257	3	13	132	109	140	1	397	178	135	84	301	384	5	8	48	40	12	0
АдмС - Монтана	77	279	3	356	239	3	13	135	88	53	0	292	144	121	27	64	292	0	0	49	38	10	4
АдмС - Пазарджик	363	735	4	1098	407	8	147	185	67	137	0	544	103	229	212	554	544	0	0	150	102	30	7
АдмС - Перник	163	423	8	586	326	1	10	204	111	67	0	393	117	174	102	193	393	0	0	53	63	19	3
АдмС - Плевен	312	536	4	848	448	0	43	210	195	133	0	581	147	248	186	267	559	22	0	143	69	14	4
АдмС - Пловдив	1118	1582	15	2700	1252	4	80	729	439	302	0	1554	304	566	684	1146	1240	283	31	718	295	135	31
АдмС - Разград	58	177	1	235	147	0	22	62	63	34	0	181	76	78	27	54	181	0	0	19	29	4	2
АдмС - Русе	208	600	1	808	427	4	37	190	196	89	2	516	176	234	106	292	507	9	0	84	87	25	10
АдмС - Силистра	79	201	0	280	127	4	22	48	53	34	2	161	67	57	37	119	161	0	0	15	16	5	3
АдмС - Сливен	155	325	5	480	241	0	18	129	94	71	0	312	80	124	108	168	312	0	0	70	47	23	2
АдмС - Смолян	76	278	7	354	166	4	40	92	30	46	0	212	180	21	11	142	212	0	0	55	40	33	5
АдмС - Стара Загора	352	608	6	960	483	4	39	255	185	143	0	626	131	298	197	334	570	56	0	144	85	17	13
АдмС - Търговище	67	190	0	257	137	0	8	80	49	52	0	189	108	66	15	68	189	0	0	53	34	19	4
АдмС - Хасково	349	558	6	907	403	2	24	188	189	103	0	506	80	186	240	401	438	66	2	108	62	13	9
АдмС - Шумен	124	410	0	534	316	1	179	136	0	77	0	393	189	147	57	141	393	0	0	49	35	10	3
АдмС - Ямбол	96	239	0	335	189	0	10	105	74	50	0	239	76	102	61	96	228	11	0	61	48	24	1

Приложение № 135

Резултати от върнати обжалвани и протестирани дела в административните съдилища за I полугодие на 2020 година

Административни съдилища	Всичко дела			От тях решени			От тях прекратени		
	Потвърдени	Отменени изцяло	Отменени частично	Потвърдени	Отменени изцяло	Отменени частично	Потвърдени	Отменени изцяло	Отменени частично
АдмС - София-град	1177	514	105	909	329	95	268	185	10
АдмС - София-област	147	50	7	107	35	4	40	15	3
АдмС - Благоевград	135	46	8	120	37	6	15	9	2
АдмС - Бургас	251	60	18	206	60	18	45		
АдмС - Варна	236	98	26	188	71	23	48	27	3
АдмС - Велико Търново	111	23	9	97	18	9	14	5	0
АдмС - Видин	29	14	1	25	14	1	4		
АдмС - Враца	46	18	3	37	15	3	9	3	0
АдмС - Габрово	30	6	3	22	5	3	8	1	
АдмС - Добрич	52	16	7	39	14	7	13	2	0
АдмС - Кърджали	55	14	3	47	9	3	8	5	0
АдмС - Кюстендил	110	25	5	99	19	5	11	6	
АдмС - Ловеч	40	12	0	33	8		7	4	
АдмС - Монтана	38	10	4	33	8	3	5	2	1
АдмС - Пазарджик	102	30	7	92	24	7	10	6	
АдмС - Перник	63	19	3	47	10	3	16	9	
АдмС - Плевен	69	14	4	46	8	3	23	6	1
АдмС - Пловдив	295	135	31	253	114	30	42	21	1
АдмС - Разград	29	4	2	27	4	2	2	0	0
АдмС - Русе	87	25	10	68	21	10	19	4	0
АдмС - Силистра	16	5	3	16	5	3	0	0	0
АдмС - Сливен	47	23	2	46	21	2	1	2	0
АдмС - Смолян	40	33	5	40	33	5			
АдмС - Стара Загора	85	17	13	75	13	13	10	4	
АдмС - Търговище	34	19	4	25	17	2	9	2	2
АдмС - Хасково	62	13	9	54	13	8	8	0	1
АдмС - Шумен	35	10	3	32	10	3	3	0	0
АдмС - Ямбол	48	24	1	47	23	1	1	1	

Приложение № 136

Брой съдии по щат
Натовареност по щат и действителна натовареност на съдиите
в административните съдилища
за I полугодие на 2020 година

Административни съдилища	Брой съдии по щат	Натовареност по щат		Отработени човекомесеци	Действителна натовареност	
		Към всичко дела за разглеждане	Към свършени дела		Към всичко дела за разглеждане	Към свършени дела
АдмС - София-град	73	25.70	12.89	414	27.22	13.66
АдмС - София-област	12	17.15	9.53	66	18.71	10.39
АдмС - Благоевград	12	16.96	9.85	65	18.78	10.91
АдмС - Бургас	19	16.44	10.82	102	18.37	12.10
АдмС - Варна	26	14.10	8.44	153	14.37	8.61
АдмС - Велико Търново	9	13.30	8.22	54	13.30	8.22
АдмС - Видин	6	10.81	8.28	36	10.81	8.28
АдмС - Враца	5	16.13	10.67	24	20.17	13.33
АдмС - Габрово	5	11.57	7.60	24	14.46	9.50
АдмС - Добрич	5	14.30	9.20	30	14.30	9.20
АдмС - Кърджали	4	17.79	11.33	24	17.79	11.33
АдмС - Кюстендил	6	17.61	11.33	30	21.13	13.60
АдмС - Ловеч	5	23.27	13.23	30	23.27	13.23
АдмС - Монтана	5	11.87	9.73	30	11.87	9.73
АдмС - Пазарджик	8	22.88	11.33	47	23.36	11.57
АдмС - Перник	5	19.53	13.10	24	24.42	16.38
АдмС - Плевен	8	17.67	12.10	48	17.67	12.10
АдмС - Пловдив	22	20.45	11.77	120	22.50	12.95
АдмС - Разград	4	9.79	7.54	24	9.79	7.54
АдмС - Русе	8	16.83	10.75	48	16.83	10.75
АдмС - Силистра	4	11.67	6.71	24	11.67	6.71
АдмС - Сливен	7	11.43	7.43	30	16.00	10.40
АдмС - Смолян	5	11.80	7.07	28	12.64	7.57
АдмС - Стара Загора	8	20.00	13.04	48	20.00	13.04
АдмС - Търговище	4	10.71	7.88	24	10.71	7.88
АдмС - Хасково	9	16.80	9.37	48	18.90	10.54
АдмС - Шумен	6	14.83	10.92	36	14.83	10.92
АдмС - Ямбол	6	9.31	6.64	30	11.17	7.97

Брой постановени решения по чл. 172, ал. 1 от АПК в административните съдилища за I полугодие на 2020 година

Административни съдилища	Брой съдии по щат
АдмС - София-град	2433
АдмС - София-област	440
АдмС - Благоевград	265
АдмС - Бургас	394
АдмС - Варна	398
АдмС - Велико Търново	214
АдмС - Видин	105
АдмС - Враца	91
АдмС - Габрово	120
АдмС - Добрич	96
АдмС - Кърджали	118
АдмС - Кюстендил	163
АдмС - Ловеч	121
АдмС - Монтана	93
АдмС - Пазарджик	261
АдмС - Перник	157
АдмС - Плевен	246
АдмС - Пловдив	679
АдмС - Разград	68
АдмС - Русе	264
АдмС - Силистра	41
АдмС - Сливен	125
АдмС - Смолян	109
АдмС - Стара Загора	216
АдмС - Търговище	69
АдмС - Хасково	174
АдмС - Шумен	94
АдмС - Ямбол	94

Брой постановени решения по КНАХД в административните съдилища за I полугодие на 2020 година

Административни съдилища	Брой съдии по щат
АдмС - София-град	755
АдмС - София-област	204
АдмС - Благоевград	172
АдмС - Бургас	374
АдмС - Варна	392
АдмС - Велико Търново	86
АдмС - Видин	99
АдмС - Враца	106
АдмС - Габрово	54
АдмС - Добрич	78
АдмС - Кърджали	75
АдмС - Кюстендил	150
АдмС - Ловеч	96
АдмС - Монтана	117
АдмС - Пазарджик	92
АдмС - Перник	169
АдмС - Плевен	202
АдмС - Пловдив	383
АдмС - Разград	43
АдмС - Русе	163
АдмС - Силистра	31
АдмС - Сливен	71
АдмС - Смолян	58
АдмС - Стара Загора	164
АдмС - Търговище	68
АдмС - Хасково	138
АдмС - Шумен	125
АдмС - Ямбол	77

Приложение № 137

Административни съдилища
Съотношение на видовете дела за РАЗГЛЕЖДАНЕ
за I полугодие на 2018, 2019 и 2020 година

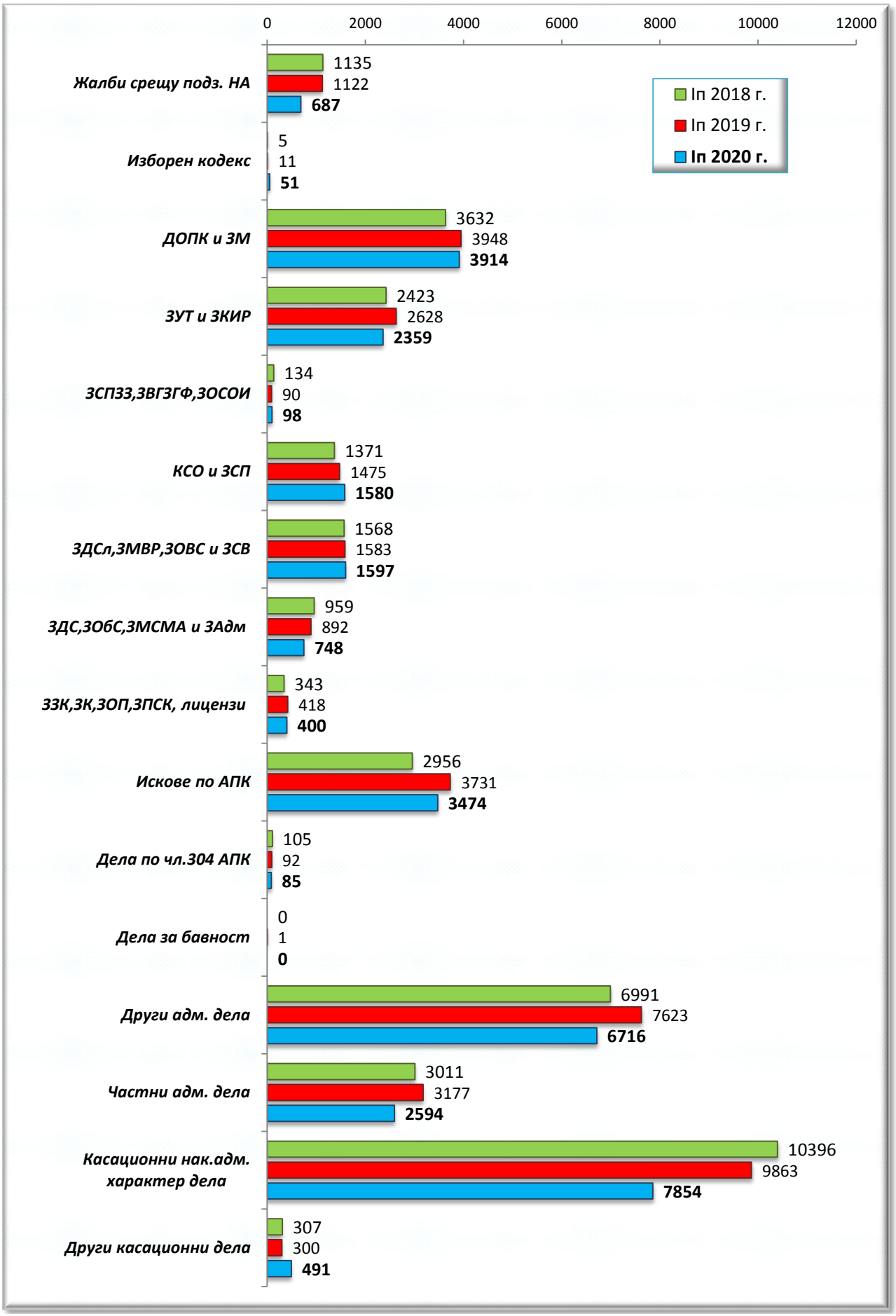

Приложение № 138

Административни съдилища
Дялово разпределение на видовете дела
към общия брой ДЕЛА за РАЗГЛЕЖДАНЕ
за I полугодие на 2020 година

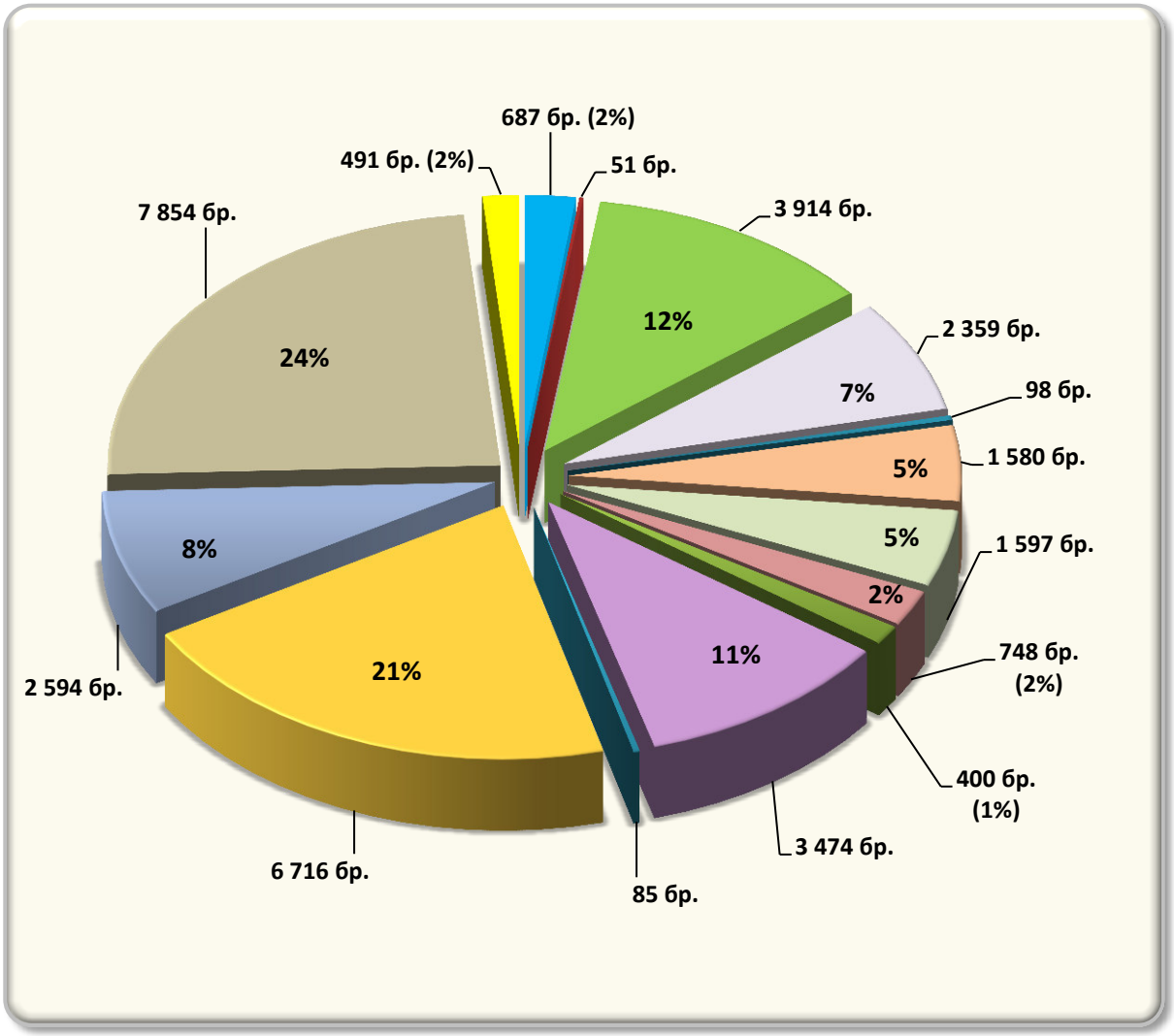

	Видове дела	*брой*
1	Жалби срещу подзаконови нормативни актове	687
2	Изборен кодекс	51
3	ДОПК и ЗМ	3 914
4	ЗУТ и ЗКИР	2 359
5	ЗСПЗЗ,ЗВГЗГФ,ЗОСОИ	98
6	КСО и ЗСП	1 580
7	ЗДСл,ЗМВР,ЗОВС и ЗСВ	1 597
8	ЗДС,ЗОбС,ЗМСМА и ЗАдм	748
9	ЗЗК,ЗК,ЗОП,ЗПСК, лицензи	400
10	Искове по АПК	3 474
11	Дела по чл.304 АПК	85
12	Други административни дела	6 716
13	Частни административни дела	2 594
14	Наказателно административни дела	7 854
15	Други касационни дела	491
	ВСИЧКО ДЕЛА	**32 648**

Приложение № 139

Административни съдилища
Дялово разпределение на видовете дела
към общия брой СВЪРШЕНИ ДЕЛА
за I полугодие на 2020 година

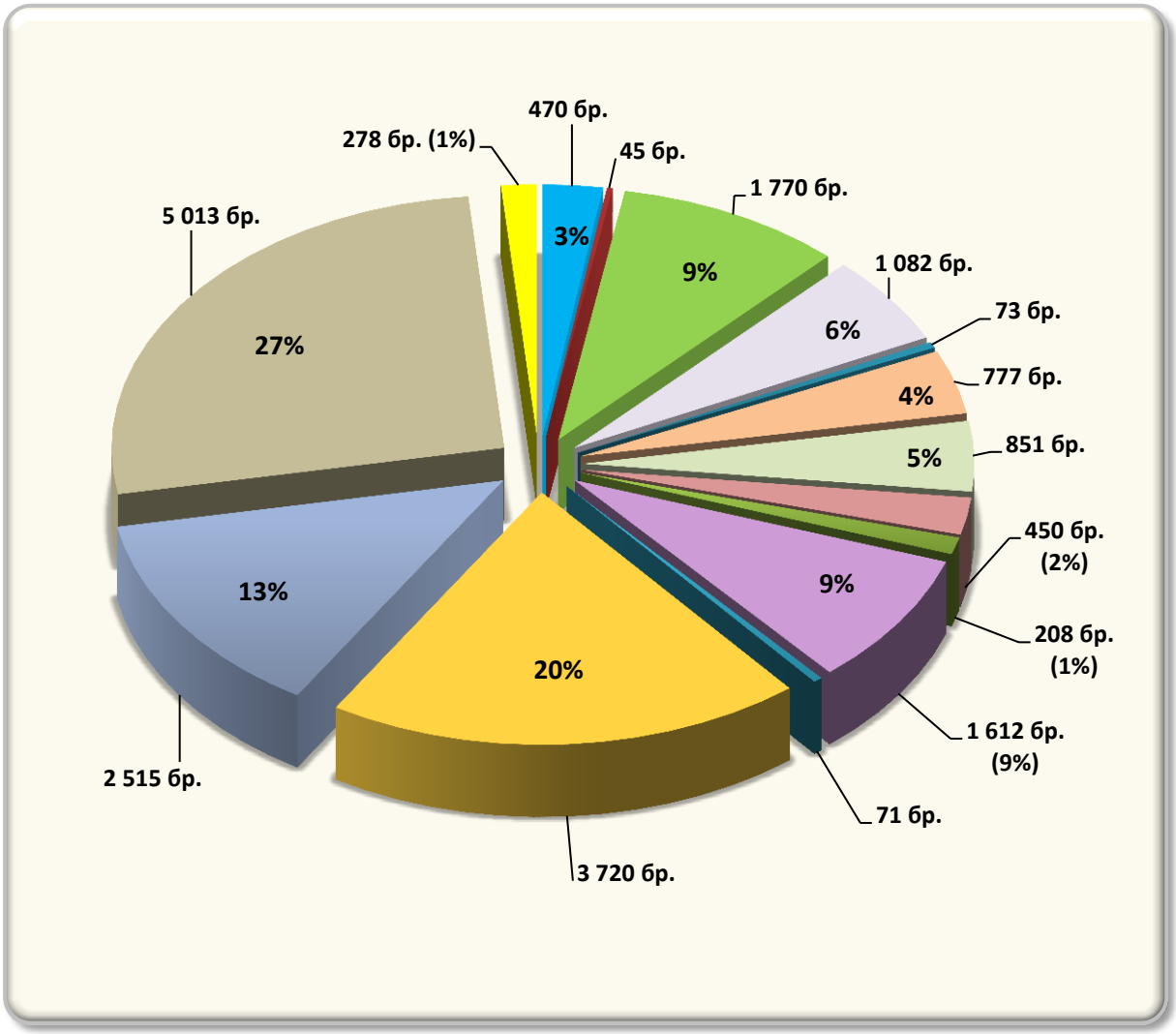

	Видове дела	*брой*
1	Жалби срещу подзаконови нормативни актове	470
2	Изборен кодекс	45
3	ДОПК и ЗМ	1 770
4	ЗУТ и ЗКИР	1 082
5	ЗСПЗЗ,ЗВГЗГФ,ЗОСОИ	73
6	КСО и ЗСП	777
7	ЗДСл,ЗМВР,ЗОВС и ЗСВ	851
8	ЗДС,ЗОбС,ЗМСМА и ЗАдм	450
9	ЗЗК,ЗК,ЗОП,ЗПСК, лицензи	208
10	Искове по АПК	1 612
11	Дела по чл.304 АПК	71
12	Други административни дела	3 720
13	Частни административни дела	2 515
14	Наказателно административни дела	5 013
15	Други касационни дела	278
	ВСИЧКО ДЕЛА	**18 935**

Приложение № 140

Административни съдилища
Натовареност по щат на съдиите за I полугодие на 2020 година
към всичко ДЕЛА за РАЗГЛЕЖДАНЕ



Приложение № 141

Административни съдилища
Натовареност по щат на съдиите за I полугодие на 2020 година
към всичко СВЪРШЕНИ ДЕЛА

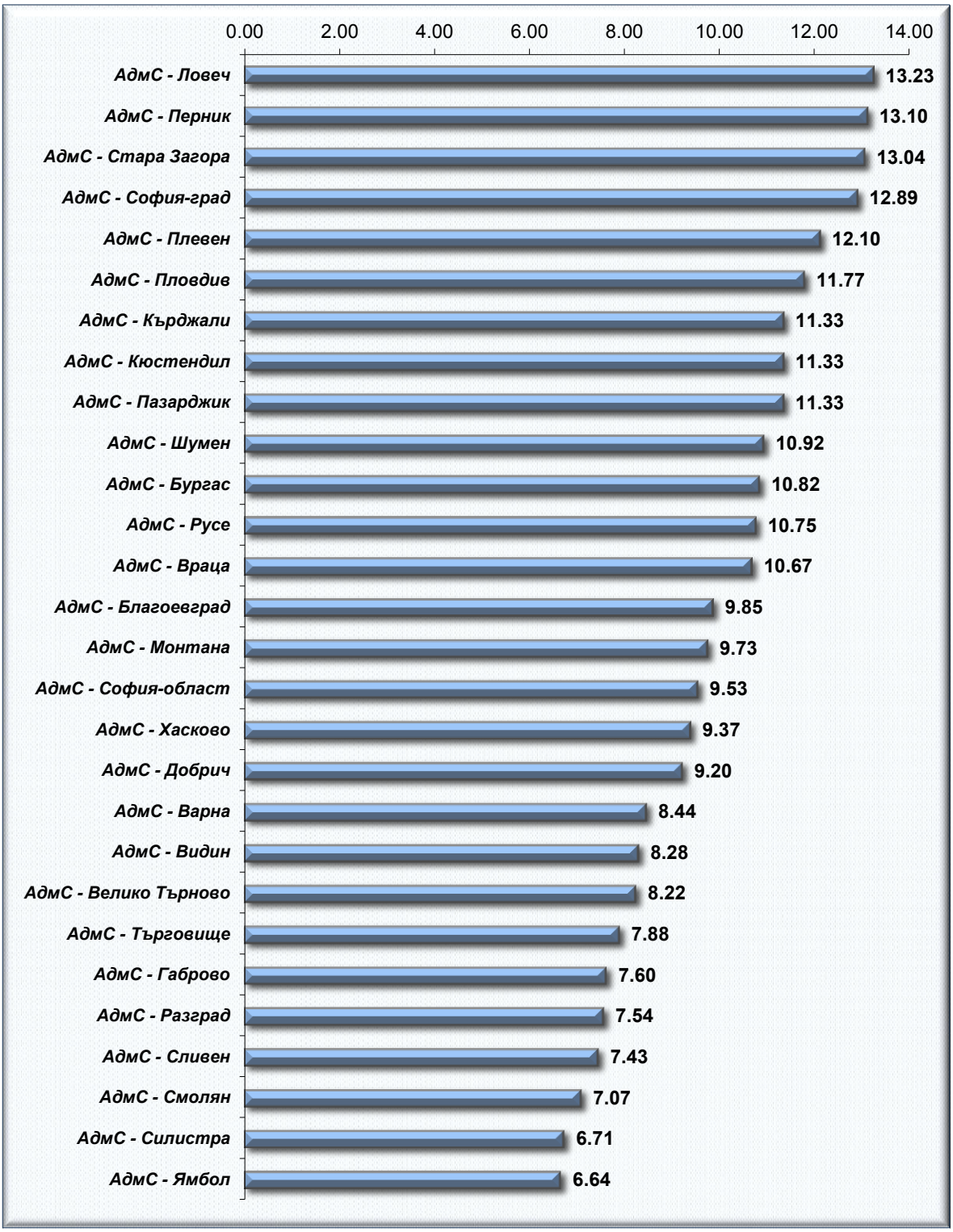

Приложение № 142

Административни съдилища

Действителна натовареност на съдиите за I полугодие на 2020 година към всичко дела за РАЗГЛЕЖДАНЕ

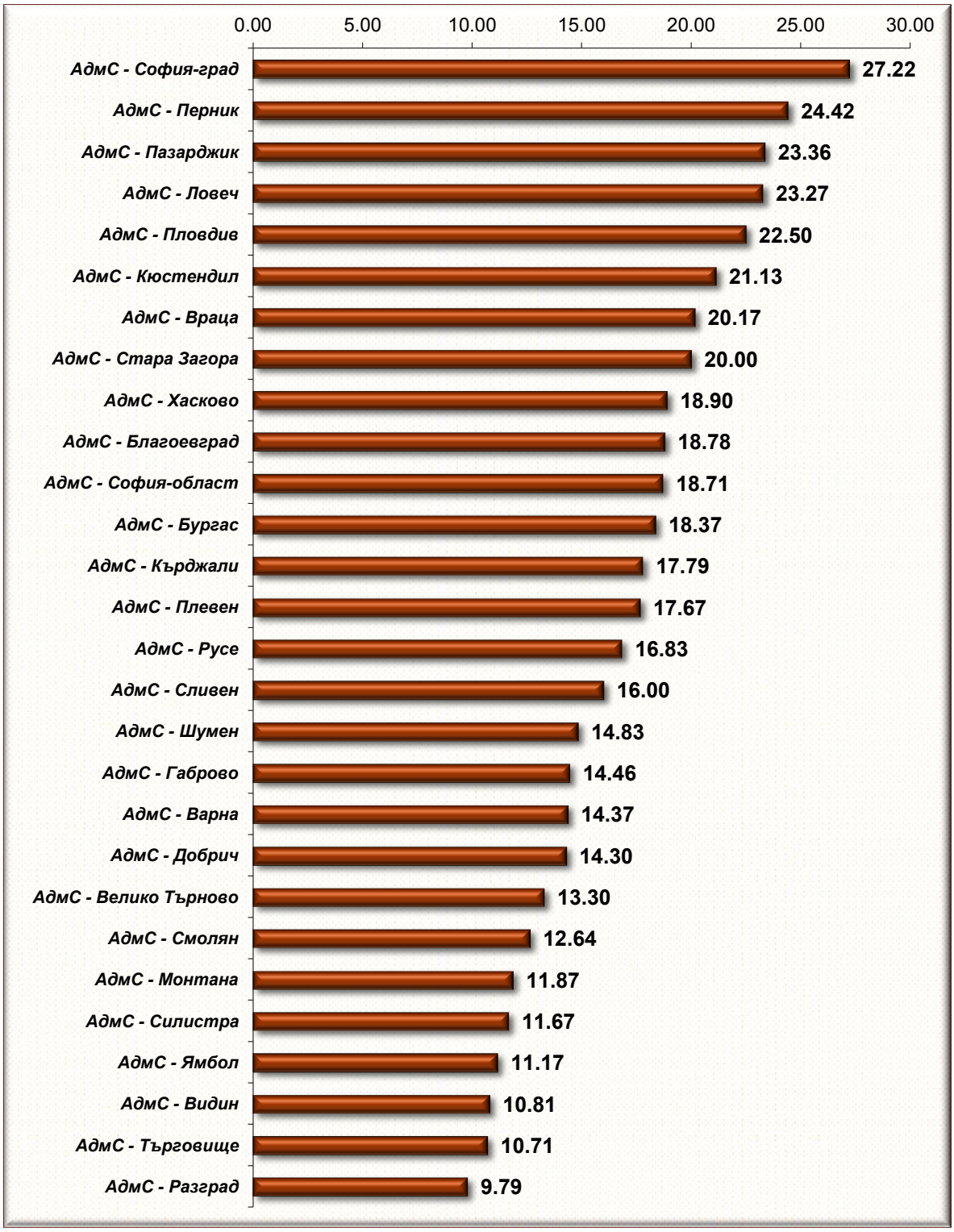

Приложение № 143

Административни съдилища

Действителна натовареност на съдиите за I полугодие на 2020 година
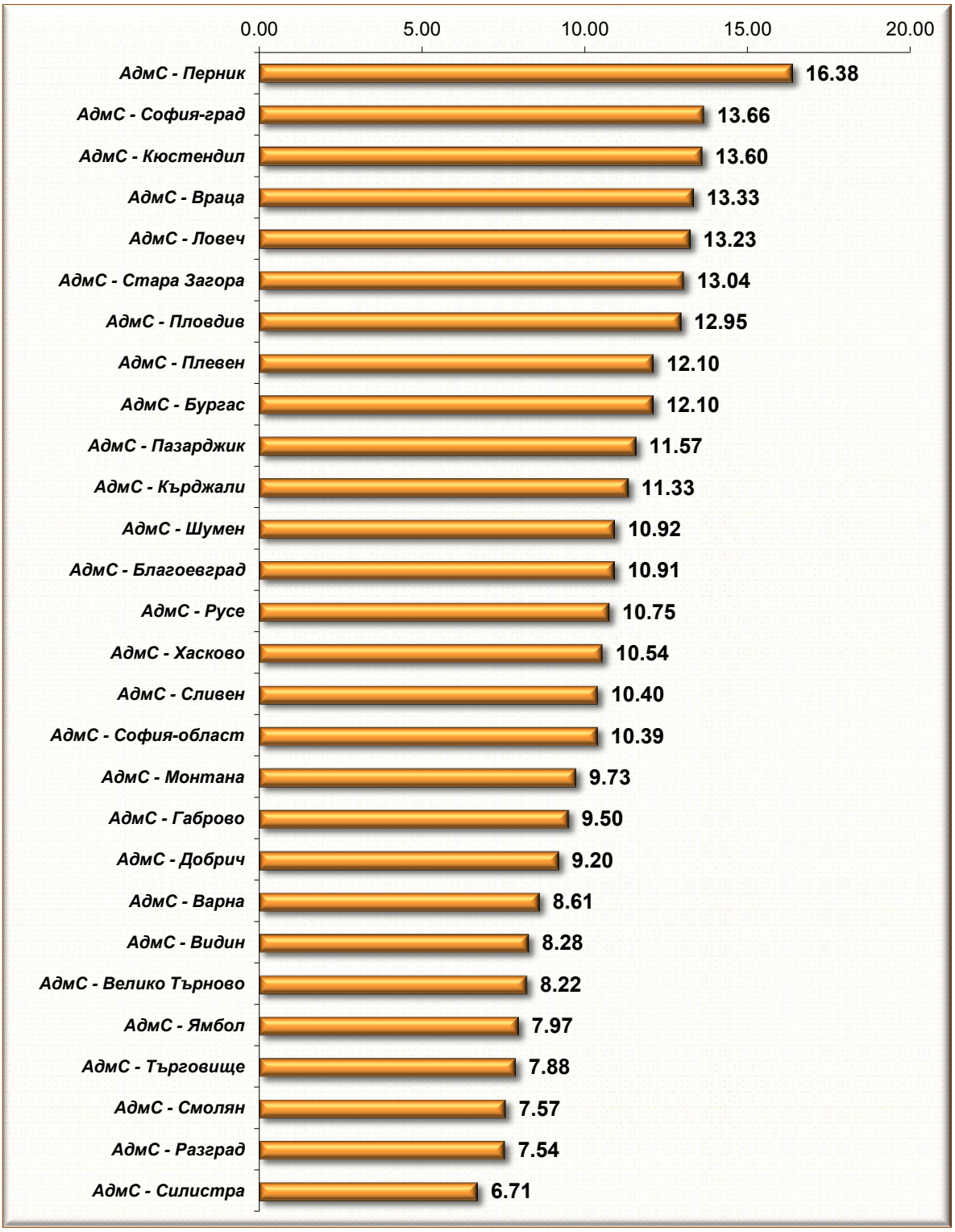
към всичко СВЪРШЕНИ ДЕЛА