



РЕПУБЛИКА БЪЛГАРИЯ  
ВИСШ СЪДЕБЕН СЪВЕТ

---

СЪДИЙСКА КОЛЕГИЯ

*Приет от СК на ВСС  
с решение по протокол  
№ 34/05.10.2021 г., т.3*

**А Н А Л И З**

**на натовареността на съдилищата  
през 2020 година**

Настоящият анализ е изготвен в изпълнение на чл. 30, ал. 5, т. 12 от Закона за съдебната власт (ЗСВ), съгласно който съдийската колегия на Висшия съдебен съвет (СК на ВСС) ежегодно анализира и отчита степента на натовареност на апелативни, окръжни, военни, районни и административни съдилища.

\*\*\*

Източник на информацията за изготвяне на анализа са обобщените статистически таблици за дейността на апелативни, окръжни, военни, районни и административни съдилища за 2020 година, изготвени съгласно чл. 30, ал. 5, т. 13 от ЗСВ и приети от СК на ВСС с протокол № 12/13.04.2021 г., коригирани с протокол № 20/25.05.2021 г. и изготвените отчетни доклади за дейността от съдилищата. В обобщените статистически таблици за дейността на съдилищата се съдържа информация за различните видове показатели, характеризиращи

дейността и определящи натовареността на съдилищата. Изготвена е обобщена таблица за натовареността на съдиите в съдилищата, в която се съдържат данни по нива и съдебни райони за:

- брой постъпили дела, брой дела за разглеждане и брой свършени дела;
- брой на съдиите по щат и отработените човекомесеци (брой на реално заети съдии);
- изчислена е натовареността по щат и действителната натовареност по брой постъпили дела, общо дела за разглеждане и свършени дела – средна стойност за нивото и за всеки съд;
- приложени са таблици и графики, в които обобщено е представено разпределението на видовете граждански, търговски, административни и наказателни дела, разгледани от съдилищата.

***С решение по протокол № 19/17.07.2019 г. комисия „Съдебна карта, натовареност и съдебна статистика“ (КСКНСС) към СК на ВСС приема, че анализирането на натовареността на съдилищата следва да бъде извършено въз основа на данните за брой постъпили дела, брой дела за разглеждане и брой свършени дела, както и брой на решенията по чл. 235, ал. 5 от ГПК, които се постановяват след като делото е насрочено в открито съдебно заседание и такова е било проведено, респективно броят на постановените присъди и броя на постановените решения по НАХД при същия критерий. В тази връзка Анализът е изготвен чрез количествено изследване на информацията относно постъпили, разгледани и свършени дела по вид и структура и брой съдии, разгледали и приключили делата. Изчислена е средна стойност за всяко ниво съд, въз основа на която е определена степенята на натовареност на съдилищата.***

С решение на КСКНСС към СК на ВСС по т. 5 от протокол № 22/29.06.2016 г. е приет Механизъм за наблюдение на прилагането на Правилата за оценка на натовареността на съдиите и в Номенклатурата на статистическите кодове по видове дела. Неговата цел е била установяване на точни и ясни правила за инициране и извършване на промени в Правилата за оценка на натовареността на съдиите, приети с решение на ВСС на 16.12.2015 г., изм. и доп. с решение на ВСС от 28.04.2016 г. и на приложенията към тях, както и изменения в Номенклатурата на статистическите кодове по видове дела. С оглед ефективното действие на процедурния механизъм и гарантирането на постоянна връзка със съдилищата, Комисията е сформирала контактни групи по административни дела, по наказателни дела и по граждански, търговски и фирмени дела, в състава на които се включват съдии, разпределящи дела от съответната материя, чиято дейност се координира. С решение на КСКНСС по т. 9.2 по протокол № 2 от 30.01.2019 г. е сформирана нова работна група за административни дела относно допълване кодовете и определяне коефициенти за тежест на дела, които ще бъдат разглеждани от

административни съдилища след промяна на подсъдността по АПК. Съставът на останалите работни групи по наказателни дела и по граждански, търговски и фирмени дела не е бил актуализиран от 2016 година. С решение на КСКНСС по т. 4.3 по протокол № 3/19.02.2020 г. е възложено на заместник-председателя на комисията да предприеме необходимите действия за актуализиране списъците на членовете на работните групи по наказателни дела и по граждански, търговски и фирмени дела. По предложение на заместник-председателя на комисията, с решение по протокол № 7/27.05.2020 г., Комисията е актуализирала състава на работните групи, като е сформирала нови такива за наказателни дела, за административни дела и за граждански, търговски и фирмени дела. По предложение на трите работни групи Комисията е внесла проект за решение за изменение и допълнение на Правилата за оценка на натовареността на съдиите, както и приложенията към тях, за разглеждане в заседания на СК на ВСС. Със свое решение по т. 30 от протокол № 43/08.12.2020 г. СК на ВСС е приела направените предложения, като същите са публикувани на интернет страницата на ВСС, раздел Комисия „Съдебна карта, натовареност и съдебна статистика“ и са съобщени на административните ръководители на съдилищата. Актуализираните правила са изпратени на ръководителя на проект „Създаване на модел за оптимизация на съдебната карта на българските съдилища и прокуратури и разработване на ЕИСС“, с оглед залагането им в модул „Натовареност“ в ЕИСС.

Настоящият Анализ е изготвен и при съобразяване и отчитане дейността на съдилищата през изминалата 2020 година с извънредната епидемиологична обстановка в страната, свързана с разпространението на COVID – 19, както и във връзка с въведените извънредни мерки от Правителството на Република България. В тази връзка СК на ВСС прие актуални мерки за превенция и ограничаване на разпространението на заразата в съдилищата на територията на страната. Мерките имаха за цел да създадат нужната организация за работа на съдилищата в условията на обявената извънредна ситуация. Част от мерките бяха свързани с преустановяване на съдебните заседания по граждански, търговски, наказателни и административни дела, с изключение на изрично посочените такива. Това наложи пренасрочването на част от образуваните дела и насрочване на друга част от висящите дела, както и някои новообразуваните дела, дистанционна форма на работа в определени случаи и електронен обмен на информацията. Създаде се необходимост административните ръководители на съдилищата да изготвят справки относно извършената от съдиите работа, както и да бъде проследена степента на натовареност по време на кризата. В тази връзка, с решение по протокол № 5/24.04.2020 г. КСКНСС прие да се изиска от административните ръководители на районните, окръжните, военните, апелативните и административните съдилища поименна справка по образец за всеки съдия поотделно относно броя на висящите дела към датата на обявяване на извънредното положение с решение на Народното събрание - 13.03.2020 г., както и относно броя на образуваните дела, броя на написаните съдебни актове, броя на обявените за решаване дела и броя на нерешените дела

за периода 16.03.2020 г. – 24.04.2020 г. След постъпване на данните, с решение по протокол № 6/15.05.2020 г., КСКНСС прие обобщената информация и изиска от административните ръководители на съдилищата да предоставят нова поименна справка за всеки съдия, относно броя на изготвените и неизготвени съдебни актове до 13.05.2020 г. включително, ползвания платен или неплатен годишен отпуск в периода от 13.03.2020 г. до 13.05.2020 г., дежурствата в посочения период, както и броя на проведените съдебни заседания. Впоследствие, с решение на КСКНСС по протокол № 8/12.06.2020 г. е приета постъпилата обобщена информация и е изискана последваща справка, касаеща ненаписаните съдебни актове в периода на извънредното положение. Обобщената информация относно ненаписаните актове е приета от КСКНСС с решение по протокол № 9/15.05.2020 г. и след анализа ѝ, с решение по протокол № 10/30.09.2020 г., КСКНСС е изпратила писма до административните ръководители на съдилищата, в които има ненаписани съдебни актове, с указания за предприемане на организационни мерки с оглед приключване на делата в разумен срок.

При съобразяване с гореописаните обстоятелства Анализът е изготвен в две части:

**Част първа** – Обобщени данни за дейността и натовареността общо на всички съдилища;

**Част втора** – Обобщени данни за дейността и степента на натовареност на съдилищата по инстанционни нива.

## **Част първа**

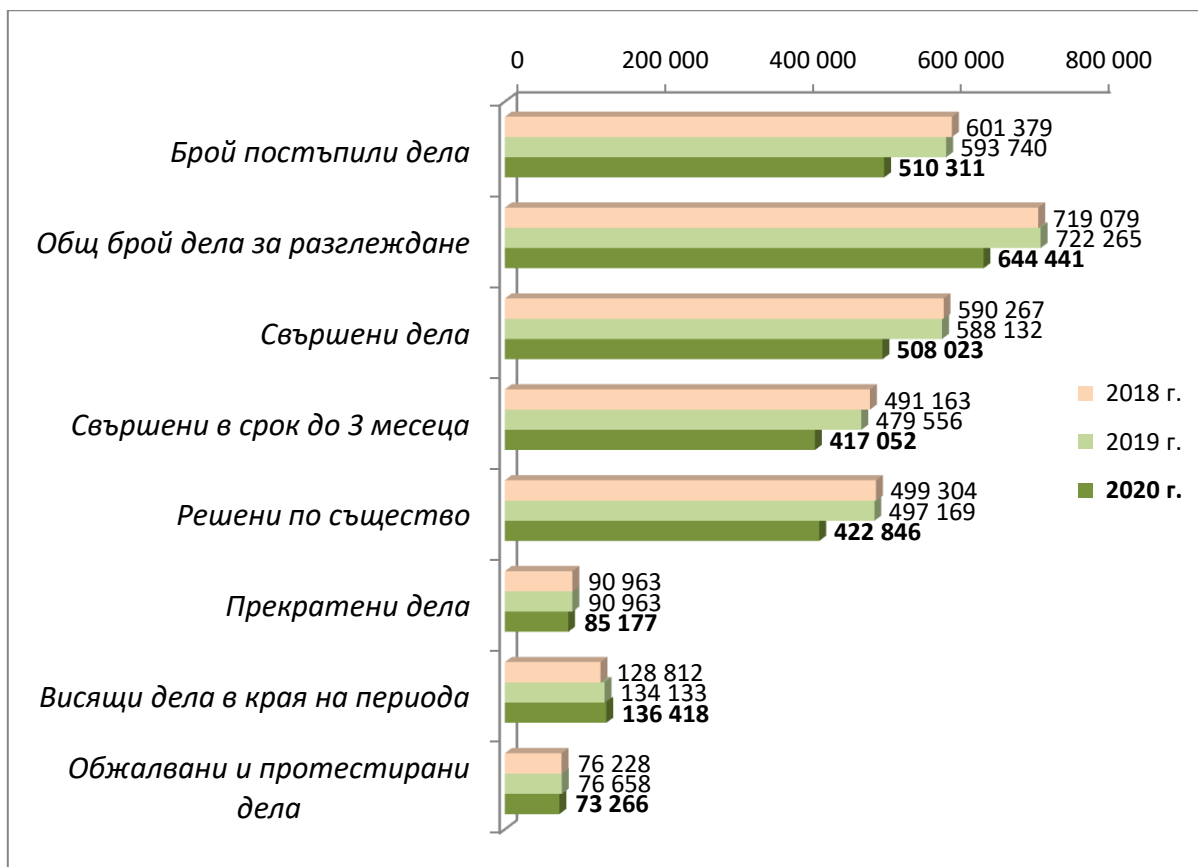
### **ОБОБЩЕНИ ДАННИ ЗА ДЕЙНОСТТА И НАТОВАРЕНОСТТА НА ВСИЧКИ СЪДИЛИЩА**

#### **I. КОЛИЧЕСТВЕНО ИЗСЛЕДВАНЕ НА ПОКАЗАТЕЛИТЕ, ХАРАКТЕРИЗИРАЩИ ДВИЖЕНИЕТО НА ДЕЛАТА ПРЕЗ 2020 ГОДИНА**

Данните по основните показатели, характеризиращи дейността и определящи натовареността на съдилищата за отчетната 2020 г. са, както следва:

- Брой на висящите дела в началото на периода - 134 130 броя;
- Брой постъпили дела - 510 311 броя;
- Брой дела за разглеждане - 644 441 броя;
- Брой свършени дела - 508 023 броя;
- Брой свършени в 3-месечен срок дела - 417 062 броя;
- Брой решени дела по същество - 422 846 броя;
- Брой на прекратените дела - 85 177 броя;
- Брой на висящите дела в края на периода - 136 418 броя;
- Брой на обжалваните и протестирани дела - 73 266 броя.

Графично представена, динамиката в движението на делата по посочените показатели, както и оформилата се тенденция през последните три години е следната:



Графика № 1: Движение на делата ОБЩО за всички съдилища през: 2018, 2019 и 2020 г.

От особена важност за определяне натовареността на съдилищата са първите три показателя от графиката. В тази връзка, интерес представлява да бъдат проследени тенденциите в движението им през последните три години, а именно:

**А.** С най-голяма тежест в определяне натовареността на съдилищата е показателят „**Брой постъпили дела**“. Основната дейност на съдията е да разглежда и приключва потока от дела в съда. Ето защо показателят „брой постъпили дела“ е най-определящ за натовареността на съдията, респективно на съда. Видно от графиката, броят на постъпленията в съдилищата за периода 2018 г. – 2020 г. намалява. През 2020 година са постъпили 510 311 бр. дела, с **14%** или **83 429 бр.** по-малко спрямо предходната 2019 г. и с **15%** или **91 068 бр.** по-малко спрямо 2018 година. За петгодишен период тенденцията в постъпленията в съдилищата е следната: до 2017 г. броят на образуваните дела в съдилищата нараства до **627 379 бр.**, след което следва намаление, което представено по години има следният израз: 2018 г./2017 г. - с **4%**, 2019 г./2018 г. с **1%** и 2020 г./2019 г. – с **14%**. Допустима и очаквана причина за драстичното намаление на делата през 2020 год. е именно обявеното от Народното събрание на Република България на 13.03.2020 г. извънредно положение във връзка с ковид пандемията, предизвикана от корона вирус – SARS CoV-2 и последствията от това.

По данни на НСИ за същия период от време, броят на населението в национален мащаб също намалява: с 0,73% - 2017 г./2016 г., с 0,72% - 2018 г./2017 г., с 0,70% - 2019 г./2018 г. и 0,60% - 2020 г./2019 година.

По инстанционни нива данните за постъпленията на дела в съдилищата през последните три години сочат следното:

#### 1. Апелативни съдилища

В системата на апелативните съдилища се очертава тенденция на намаление в постъпленията на дела, както следва: През 2020 г. са постъпили 12 975 бр. дела при 15 043 бр. за 2019 г. и 15 321 бр. за 2018 година. Броят на делата е намалял с **14%** спрямо 2019 г. и с **15%** спрямо 2018 година. През 2019 г. спрямо 2018 г. постъпленията са намалели с **2%**.

#### 2. Военни съдилища

В системата на военните съдилища през последните три години също се очертава тенденция на намаление в постъпленията на дела. През 2020 г. са постъпили 487 бр. дела, с **18 %** по-малко спрямо предходната 2019 г., когато са били 591 бр. и с **23%** по-малко спрямо 2018 г., когато са били 634 броя. През 2019 г. спрямо 2018 г. постъпленията са намалели със **7%**.

#### 3. Окръжни съдилища

В системата на окръжните съдилища за изследвания период няма еднозначно изразена тенденция в постъпленията на дела. Същите се движат в близки граници. През 2020 г. са постъпили 81 270 бр. дела, през 2019 г. - 86 512 бр., през 2018 г. - 84 994 бр. дела. Броят им е намалял с **6%** спрямо предходната 2019 г. и с **4%** спрямо 2018 година. През 2019 г. броят на постъпленията е бил с **2% повече** спрямо предходната 2018 година.

#### 4. Районни съдилища

В районните съдилища броят на постъпленията през последните три години намалява. През 2020 г. са постъпили 373 513 бр. дела, през 2019 г. - 442 449 бр. и през 2018 г. - 454 579 бр. дела. Броят им е намалял с **16%** спрямо 2019 г. и със **17%** спрямо 2018 година. През 2019 г. постъпленията в районните съдилища са били с **3%** по-малко спрямо предходната 2018 година.

#### 5. Административни съдилища

В системата на административните съдилища, подобно на окръжните съдилища също няма еднозначно изразена тенденция в постъпленията на дела. През 2020 г. са постъпили 42 066 бр. дела, през 2019 г. – 49 145 бр. и през 2018 г. – 45 851 броя. Броят на делата е намалял с **14%** спрямо 2019 г. и с **8%** спрямо 2018 г., но през 2019 г. спрямо 2018 г. броят на делата постъпили в административните съдилища е бил със **7%** повече спрямо 2018 година. Статистическите данни за постъпленията в административните съдилища сочат, че от създаването им през 2007 г. до 2019 г. броят на образуваните дела по години нараства, единствено през настоящата 2020 г. делата намаляват.

**Б.** Следващият по важност показател определящ натовареността на съдилищата е „**Общ брой на делата за разглеждане**“, включващ висящите в началото на годината дела и постъпилите дела през годината.

Обобщените данни за тригодишен период (2018 г. – 2020 г.) са следните: През 2020 г. общият брой дела за разглеждане пред съдилищата е **644 441 бр.**, за 2019 г. той е бил **722 265 бр.** и през 2018 г. – **719 079 бр.** Броят на делата са намалели с **11%** спрямо 2019 г. и с **10%** спрямо 2018 г. През 2019 г. сравнена с 2018 г. общият брой дела пред съдилищата е бил идентичен, с **1%** увеличение.

**В.** По отношение на показателя „Брой свършени дела“ данните за тригодишен период са следните: През 2020 г. са свършени **508 023 бр.** дела, от които в законоустановения 3 месечен срок са приключени **417 052 бр.** дела или **82%**. За миналата 2019 г. броят на свършените дела е бил **588 132 бр.** или с **22%** по-вече спрямо 2020 г. В 3-месечен срок са били приключени също **82%** от делата. За 2018 г. са свършени **590 267 бр.** дела, като в 3-месечен срок са приключени **491 163 бр.** или **83%**.

**Г.** С решение на КСКНСС по протокол № 19/17.07.2019 г., при анализиране натовареността на съдилищата се съобразяват и данните за броя на решенията по чл. 235, ал. 5 от ГПК, които се постановяват след като делото е насрочено в открито съдебно заседание и такова е било проведено. Обобщена информация по този показател за 2020 г. е следната: Общият брой решения по чл. 235, ал. 5 от ГПК за апелативните, окръжните и районните съдилища е **88 219 бр.**, което представлява **32%** от общо решените дела с акт по същество, които са **277 752 бр.** За административните съдилища общият брой на решенията по чл. 172, ал.1 от АПК е **17 235 бр.** или **53%** от общия брой решения с акт по същество, които са **32 496 бр.**

За поредна година с най-голям процент е намалението на общия брой дела за разглеждане във военните съдилища - със **17%** спрямо 2019 година и с **23%** спрямо 2018 година. В апелативните съдилища общият брой дела за разглеждане е намалял с **10%** спрямо 2019 г. и с **11%** спрямо 2018 година. С **3%** са намалели делата в окръжните съдилища спрямо предходната 2019 г. и с **1%** спрямо 2018 година. В районните съдилища общият брой дела за разглеждане е намалял с **12%** спрямо предходните две отчетни години. В системата на административните съдилища през последните пет години общият брой делата за разглеждане нараства до 2020 година. През 2020 г. броят на делата за разглеждане е намалял с **11%** спрямо 2019 г. и с **6%** спрямо 2018 година.

В **Приложение № 1** към Анализа е показано движението на делата в съдилищата за тригодишен период - общо и по инстанционни нива.

В обобщение, информация относно броя на образуваните, броя на разгледаните и приключени дела общо от всички съдилища (без върховните) през 2020 г. е следната:

В началото на годината броят на нерешените дела от предходния период са **134 130 бр.**, като прибавим **510 311 бр.** постъпили дела, подлежащите за



разглеждане общ брой дела от всички съдилищата през 2020 г. са **644 441** броя. Приключени през годината са **508 023** бр. дела или **79%** от общо разгледаните. С „Решение по същество“ са приключили **422 846** бр. дела (**83%**) и **85 175** бр. дела са прекратени (в т.ч. със спогодба и споразумение). Останали нерешени в края на годината са **136 418** бр. дела или **21%** от общо делата за разглеждане. Данните по този показател за предходните години са следните: **19%** за 2019 г., **18%** за 2018 г. и **16%** за 2017 година. Една от причините за по-високия процент нерешени дела през 2020 г. вероятно е обявеното извънредно положение и впоследствие извънредна епидемична обстановка в страната, във връзка с пандемията от COVID-19. Както бе посочено по-горе, с решение на СК по протокол № 15/12.05.2020 г. бяха въведени Правила и мерки за работа на съдилищата в условията на пандемия, съгласно които на административните ръководители по места беше указано, където е невъзможно да се осигурят необходимите условия за спазване на противоепидемичните мерки, да отлагат вече насрочени дела, които се разглеждат в открито заседание с цел, предпазване живота и здравето на магистратите, съдебните служители и страните по делата. В тази връзка всеки съд е задължен да поддържа електронен регистър на отложените по обективни причини дела, които ежесечно да се изпращат за сведение на СК на ВСС. Друга обективна причина за по-високия процент нерешени дела през 2020 г. би могла да представлява периодът на образуване на делата, т.е. ако има голям брой дела образувани в края на периода, те не могат да бъдат насрочени, разгледани и приключени в неговите рамки.

Следващият показател, определящ натовареността на съдилищата, е броят на съдиите - утвърден щат и действително зает щат. Към **31.12.2020** г. общо за всички съдилища (без върховните) броят на съдиите по щат е **2 256** бр., което е с 2 щ. бр. повече спрямо предходната 2019 г. и 8 щ. бр. повече спрямо 2018 година. Към същата дата заетият щат е 2 004 бр., а незазетият - 252 броя. Този показател отразява степента на кадрово обезпечаване на съдилищата и влияе върху определяне на действителната натовареност в тях. Най-силно влияние на този показател се наблюдава в районните съдилища извън областни центрове като например РС Ихтиман и РС Лом, където през годините, при обявени конкурси за преместване не се запълва утвърдения щат и няма желаещи за командироване.

**В заключение, основният извод от анализа на основните показатели характеризиращи дейността и определящи натовареността на съдилищата е, че за период 2018 г. - 2020 г. броят на образуваните дела в съдилищата намалява. Ако през 2019 г. спрямо 2018 г. делата са намалели с 1%, то през 2020 г. спрямо предходната 2019 г. намалението е драстично – с 14%. Намалението в постъпленията на дела се наблюдава във всички нива съдилища. В предходния отчетен период в системата на окръжните и административните съдилища броят на постъпленията е нараствал. Както вече бе изтъкнато, вероятна и логична причина за драстичното намаление**

в постъпленията на дела в съдилищата през 2020 г. е обявеното извънредно положение в страната и последвалите от него решения. Дали това със сигурност е така ще може да се установи по категоричен начин при анализ на постъпленията в следващия отчетен период. Въпреки изтъкнато обаче и през отчетната 2020 г. остава висок делът на приключените (от общо разгледаните) дела - **79%**.

- ***НАТОВАРЕНОСТ НА СЪДИЛИЩАТА***

В настоящия анализ ще бъдат проследени и изследвани двата традиционно отчитани показатели, характеризиращи натовареността на съдилища и те са: натовареност по щат и действителна натовареност. При оптимизиране на щатовете в отделните съдилища, като значим фактор се отчита степента на натовареността по щат, поради което анализът е фокусиран преди всичко върху данните относно натовареността по щат.

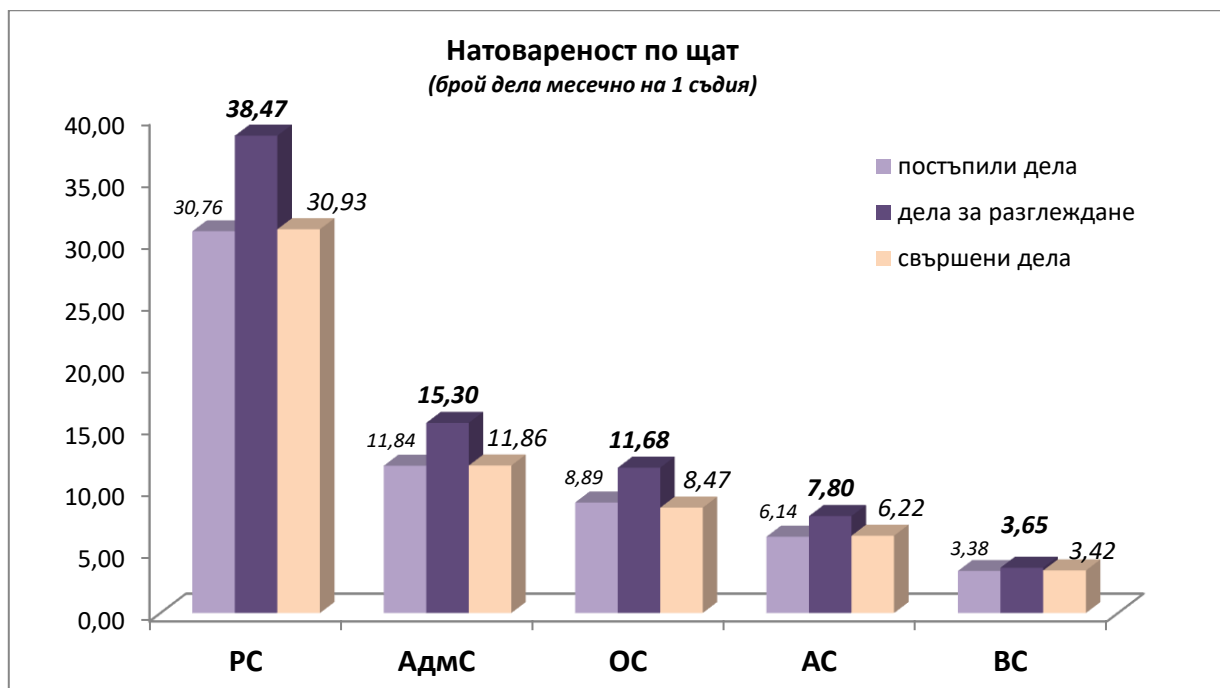
- ***Натовареност по щат***

Натовареността по щат отразява извършения обем дейност от конкретния съд на база брой съдии по щат. Изчислява се като общият брой дела се раздели на броя на съдиите **по щат**. Получената стойност се разделя на броя на месеците за периода, за който се отчита натовареността (на 6 за полугодieto и на 12 за годината).

За 2020 година средномесечната натовареност по щат на 1 (един) съдия, изчислена общо за всички нива съдилища е:

- бр. *постъпили* дела - **18,85 бр.** (21,95 бр. - 2019 г.; 22,29 бр. - 2018 г.);
- бр. дела за *разглеждане* - **23,80 бр.** (26,70 бр. - 2019 г.; 26,66 бр. - 2018 г.);
- бр. *свършени* дела - **18,77 бр.** (21,74 бр. - 2019 г.; 21,88 бр. - 2018 г.).

Обобщена графично средната натовареност по щат на съдиите за всяко ниво съдилище се представя по следния начин:



Графика № 2: Средна натовареност по щат в съдилищата за 2020 г.

Видно от графиката, отчитайки строго определената подсъдност в отделните нива съдилища, данните сочат, че с най-висока натовареност по трите показателя през 2020 г. са съдиите от районните съдилища. С най-ниска натовареност са съдиите от военните съдилища. Данните представляват средни стойности на количествени показатели, като в отделните нива съдилища съществува дисбаланс в натовареността на съдиите. Той е най-драстичен в районните съдилища, където разликата между най-ниско натоварения и най-високо натоварения районен съд за 2020 г. е **5 пъти** (при средна стойност **38,47** бр., най-високо натовареният районен съд е с **46,88** бр. дела, а най-ниско натовареният с **9,54** бр. дела).

### ➤ Действителна натовареност на съдилищата

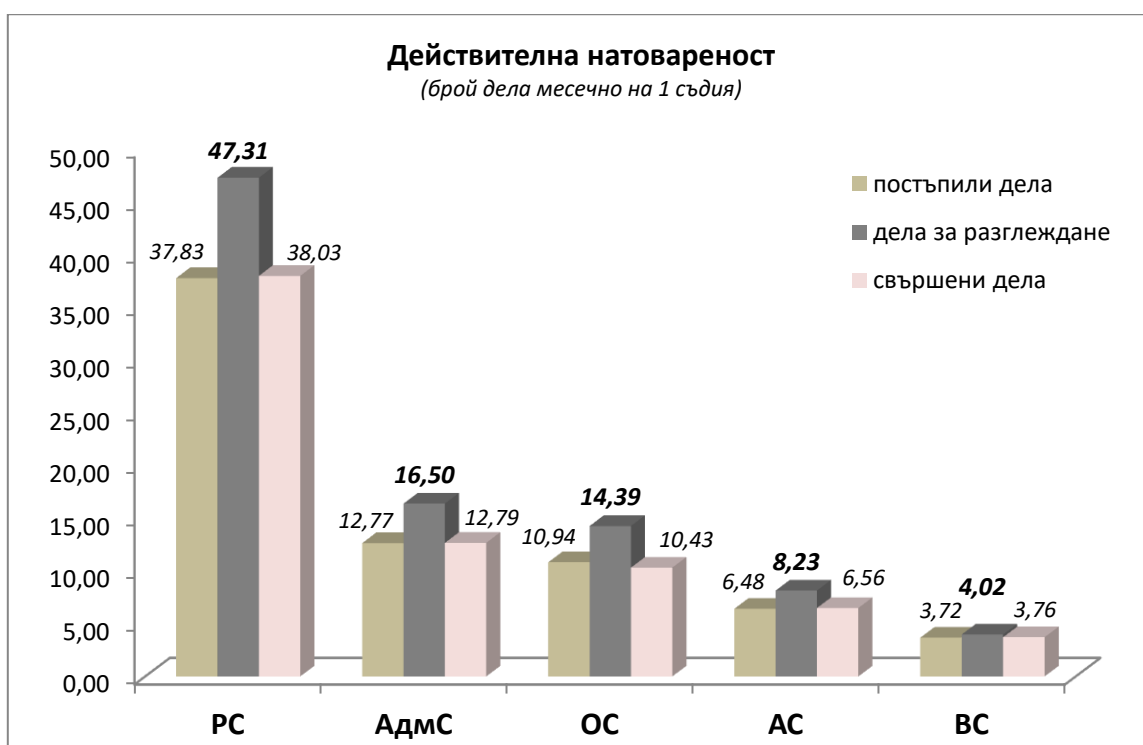
Действителната натовареност на съдилищата отразява извършения обем дейност на база реално работилите съдии и дава представа за реалната натовареност на съответния съд за отчетния период. Тя се изчислява като общият брой дела се раздели на броя на отработените човекомесеци. Отработените човекомесеци се изчисляват за всеки съдия поотделно, като от 12 месеца се приспадат месеците (всички дни, приравнени на месеци, средно от 30 дена) в по-продължителен отпуск по болест (над 10 работни дни в един месец), неплатен отпуск и майчинство. Не се приспадат платеният годишен отпуск и съдебните ваканции. При новоназначени съдии отработените човекомесеци се броят от месеца на постъпване, като се приспадат продължителен болничен (над 10 работни дни в един месец) и майчинство. Включва се и броят на отработените човекомесеци на командированите съдии

за времето, през което са работили в съда. Сборът от отработените човекомесеци на всички съдии дава общо отработените човекомесеци за целия съд.

За отчетната 2020 г. средномесечната действителна натовареност на 1 (един) съдия, изчислена общо за всички нива съдилища е:

- бр. *постъпили* дела - **22,48 бр.** (25,72 бр. - 2019 г.; 25,65 бр. - 2018 г.);
- бр. дела за *разглеждане* - **28,38 бр.** (31,28 бр. - 2019 г.; 30,68 бр. - 2018 г.);
- бр. *свършени* дела - **22,37бр.** (25,47 бр. - 2019 г.; 25,18 бр. - 2018 г.).

На **Графика № 3** е показана действителна натовареност на съдиите за **ВСЯКО** НИВО СЪД.



Графика № 3: Действителна натовареност на съдиите в съдилищата за 2020 г.

## Част втора

### ОБОБЩЕНИ ДАННИ ЗА ДЕЙНОСТТА И ОПРЕДЕЛЯНЕ СТЕПЕНТА НА НАТОВАРЕНОСТ НА СЪДИЛИЩАТА ПО ИНСТАНЦИОННИ НИВА

#### I. АПЕЛАТИВНИ СЪДИЛИЩА

- СТРУКТУРА И ДИНАМИКА НА ВИДОВЕТЕ ДЕЛА, РАЗГЛЕЖДАНИ В АПЕЛАТИВНИТЕ СЪДИЛИЩА

През 2020 г. в апелативните съдилища вкл. Военно-апелативния съд (ВапС) и Апелативен специализирания наказателен съд (АпСпНС), са постъпили **12 975 бр.** дела. В сравнение с 2019 г. броят на постъпленията е намалял с **14%**. През 2019 г. спрямо предходната 2018 г. броят на постъпленията са намалели с **2%**. Като основна причина за това в отчетните доклади на съдилищата се изтъква липсата на законова възможност за образуване и разпределение на делата, по силата на Закона за мерките и действията по времето на извънредното положение, обявено с решение на Народното събрание от 13.03.2020 г. По видове дела тенденцията в постъпленията е следната: общо гражданските и търговски дела са намалели с **18% спрямо 2019 г.**, като въззивните граждански дела са намалели с 14%, въззивните търговски дела са намалели с 13% и въззивните частни граждански дела са намалели с 21%. Наказателните дела са намалели общо с **2% спрямо 2019 г.**, като въззивните наказателни дела са намалели с 10%, въззивните частни наказателни дела са се увеличили с 3%, административно-наказателните дела са намалели с 32% и делата за възобновяване са намалели с 4%.

В табличен вид информацията относно постъпилите дела в апелативните съдилища за периода 2018 г. - 2020 г. може да бъде обобщена както следва:

Съд	2020 г.		2019 г.		2018 г.	
	Брой постъпили дела	% от общо	Брой постъпили дела	% от общо	Брой постъпили дела	% от общо
АС - София	6201	47.79%	7801	51.86%	8180	53.39%
АС - Варна	1649	12.71%	1913	12.72%	1855	12.11%
АС - Бургас	1089	8.39%	1109	7.37%	1033	6.74%
АС - Пловдив	2068	15.94%	2090	13.89%	2099	13.70%
АС - Велико Търново	1232	9.50%	1357	9.02%	1441	9.41%
ВАпС	56	0.43%	73	0.49%	77	0.50%
АпСпНС	680	5.24%	700	4.65%	636	4.15%
<b>ОБЩО</b>	<b>12975</b>	<b>100.00%</b>	<b>15043</b>	<b>100.00%</b>	<b>15321</b>	<b>100.00%</b>

Видно от таблицата намаление в постъпленията се наблюдава във всички съдилища, като по отчетливи са в АС – София - 21%, АС – Варна - 14% и АС – Велико Търново - 9%. В АС – Бургас и АС – Пловдив намалението е незначително под 2% спрямо 2019 г. и почти на нивата от 2018 година. Друго, което прави впечатление е, че всяко второ дело постъпило в системата на апелативните съдилища е концентрирано в АС – София. Съдебният район на АС – София е най-големият район, обхващащ 8 (осем) окръжни съдилища, включително най-големия окръжен съд - Софийски градски съд (СГС).

Обобщена, информацията за броя на постъпилите, разгледани и приключени дела през 2020 г. в апелативните съдилища е:

Към 31.01.2020 г. нерешените от предходен период дела общо за апелативните съдилища са **3 503** броя. Новопостъпили са **12 975 бр.** дела, така **общият брой дела за разглеждане** в системата на апелативните съдилища е **16 478 броя**, от които **12 060 бр. (73%)** граждански и търговски дела и **4 418 бр. (27%)** наказателни дела. Свършени са **13 133 бр. или 80%** от разгледаните дела. В законоустановения 3-месечен срок са решени **85%** или **11 183 бр.** дела. Приключени с **решение** са **12 573 бр. или 96%** от делата, а останалите **4%** или **560 бр.** са прекратени. Нерешените дела в края на отчетната година са **20%** или **3 345 броя.**

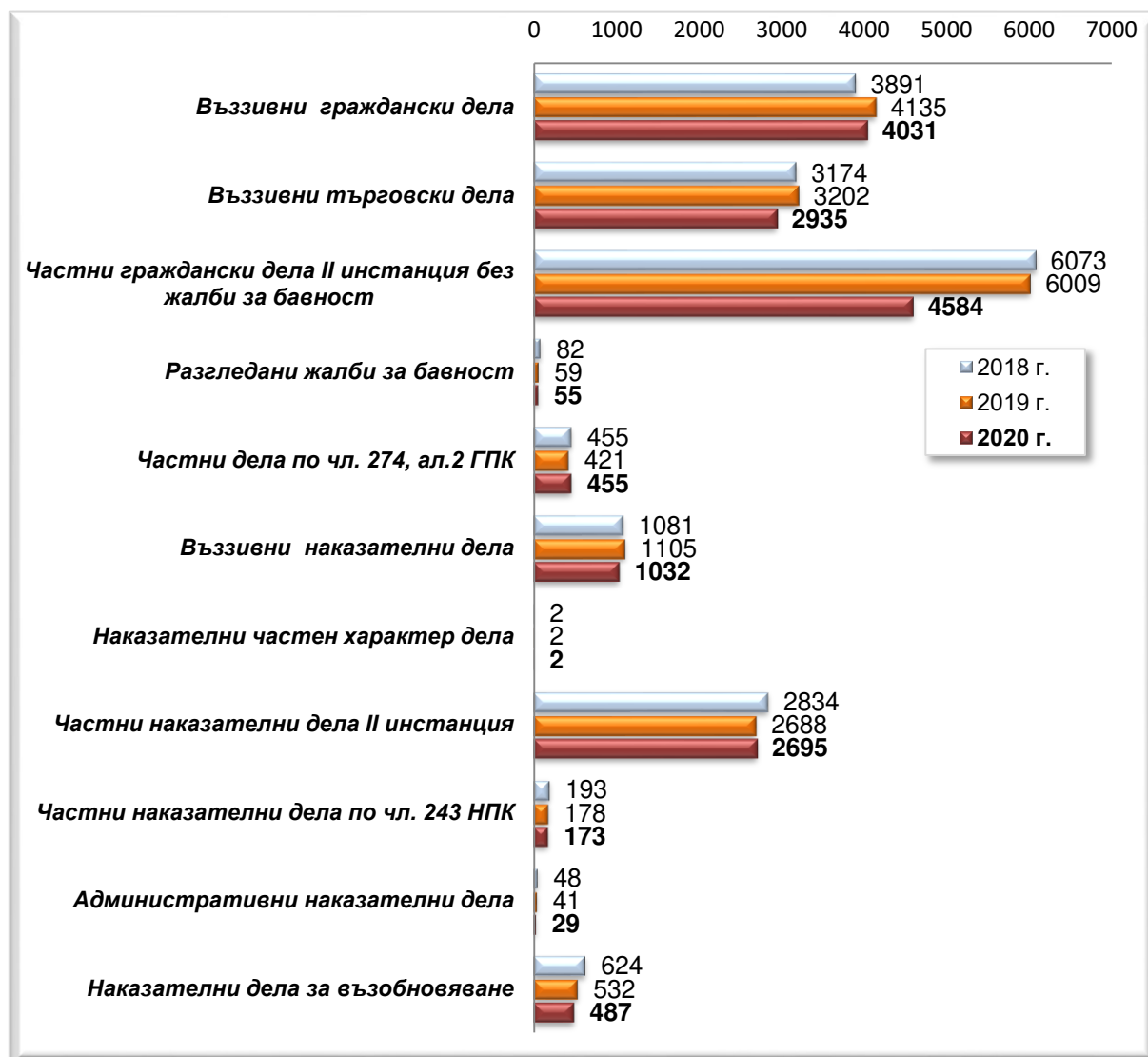
Разпределени по вид, делата за разглеждане в апелативните съдилища за 2020 г. са:

- „Частни граждански дела II инстанция“ - 4 639 броя;
- „Въззивни граждански дела“ - 4 031 броя;
- „Въззивни търговски дела“ - 2 935 броя;
- „Частни наказателни дела II инстанция“ - 2 695 броя;
- „Въззивни наказателни дела от общ характер“ - 1 032 броя;
- „Наказателните дела за възобновяване“ - 487 броя;
- „Частните дела по чл. 274, ал 2 от ГПК“ - 455 броя;
- „Частни наказателни дела по чл. 243 от НПК“ - 173 броя;
- „Административни наказателни дела“ - 29 броя;
- „Наказателни частен характер дела“ - 2 броя.

Подробни данни за броя на делата за разглеждане през 2020 г. по видове дела и тяхното разпределение в апелативните съдилища могат да се представят в табличен вид, както следва:

<b>ВИДОВЕ ДЕЛА ЗА РАЗГЛЕЖДАНЕ В АПЕЛАТИВНИТЕ СЪДИЛИЩА за 2020 г.</b>									
<b>Видове дела за разглеждане</b>	<b>Общо</b>		<b>в.т.ч по съдилища</b>						
	<b>брой</b>	<b>%</b>	<b>АС - София</b>	<b>АС - Варна</b>	<b>АС - Бургас</b>	<b>АС - Пловдив</b>	<b>АС - В.Търново</b>	<b>ВоАпС</b>	<b>АпСпНС</b>
Въззивни граждански дела (ВГД)	4 031	24%	3 129	292	203	218	189	x	x
Въззивни търговски дела (ВТД)	2 935	18%	1 415	445	126	549	400	x	x
Частни граждански дела II инстанция	4 639	28%	2 609	580	376	694	380	x	x
Частни дела по чл. 274, ал.2 ГПК	455	3%	26	89	135	155	50	x	x
Въззивни наказателни дела (ВНД)	1 032	6%	341	153	91	189	101	42	115
Наказателни частен характер дела (НЧХД)	2	0%	0	0	0	1	0	1	0
Частни наказателни дела II инст.	2 695	16%	987	241	174	382	264	19	628
Частни наказателни дела по чл.243 НПК	173	1%	62	31	8	35	26	3	8
Административни наказателни дела (АНД)	29	0%	2	4	8	2	4	9	0
Наказателни дела за възобновяване	487	3%	199	68	60	105	55	0	0
<b>ОБЩО</b>	<b>16478</b>	<b>100%</b>	<b>8 770</b>	<b>1 903</b>	<b>1 181</b>	<b>2 330</b>	<b>1 469</b>	<b>74</b>	<b>751</b>

Следващата графика отразява динамиката на видовете дела за разглеждане в апелативните съдилища за тригодишен период:



Графика № 4: Видове дела за разглеждане в апелативните съдилища за периода 2018г. - 2020 г.

Видно от графиката данните сочат устойчивост в динамиката на видовете дела за разглеждане в апелативните съдилища. През 2020 г. има леко намаление в гражданските дела с 104 бр., в търговските дела – с 267 бр. и в наказателните дела за възобновяване – с 45 броя. Най отличаващо се е намалението при частните граждански и търговски дела – с 1 425 бр. или с 24% по-малко спрямо 2019 година. Това са делата с най-голям дял в дейността на апелативните съдилища. Постъпленията в останалите видове дела през годините е в близки граници.

## • **НАТОВАРЕНОСТ НА АПЕЛАТИВНИТЕ СЪДИЛИЩА**

### ➤ **Натовареност по щат**

През 2020 година щатната численост на съдиите в апелативните съдилища е 176 щ.броя. Броя на незаетия щат към 31.12.2020 г. е 58 щ. бр. По съдилища информацията за щатната численост на съдиите може да бъде обобщена по следния начин:

№	Апелативни съдилища	Щатна численост към 31.12.2020 г.	Заета щат.численост към 31.12.2020 г.	Незаета щат.численост към 31.12.2020 г.
	<i>a</i>	<i>1</i>	<i>2</i>	<i>3</i>
	<b>Апелативни съдилища</b>	<b>176</b>	<b>129</b>	<b>47</b>
1	АС - София	70	50	20
2	АС - Варна	24	21	3
3	АС - Бургас	15	8	7
4	АС - Пловдив	29	25	4
5	АС - Велико Търново	17	9	8
6	Военно-апелативен съд	6	5	1
7	Апелативен спец. наказателен съд	15	11	4

За 2020 година средномесечната натовареност по щат на 1 (един) съдия в апелативните съдилища е:

- бр. постъпили дела – **6,14 броя** (за ГО и ТО – 7,58 бр., НО – 4,29 бр.)
- бр. дела за разглеждане – **7,80 броя** (за ГО и ТО – 10,15 бр., НО – 4,78 бр.)
- бр. свършени дела – **6,22 броя.** (за ГО и ТО – 7,77 бр., НО – 4,23 бр.)

### **1. Натовареност по щат по постъпили дела**

Както вече беше отчетено, през 2020 г. в апелативните съдилища са постъпили **12 975** бр. дела. За последните три години щатната численост на съдиите в апелативните съдилища не е променяна и тя остава 176 щ. бройки.



*Изчислена средната натовареност по брой постъпили дела за апелативните съдии за 2020 г. е 6,14 бр. дела месечно на 1 (един) съдия. За 2019 г. тя е била 7,12 бр., а за 2018 г. - 7,25 бр., т.е. отчита се намаляване.*

Изразена таблично, натовареността по съдилища и по отделения може да бъде представена по следния начин:

№	Съдилища	Натовареност по постъпили дела		
		ОБЩО	на ГО и ТО	на НО
	<b>Апелативни съдилища</b>	<b>6.14</b>	<b>7.58</b>	<b>4.29</b>
1	АС - София	7.38	8.64	4.97
2	АС - Варна	5.73	6.73	4.06
3	АС - Бургас	6.05	7.19	4.35
4	АС - Пловдив	5.94	6.62	4.83
5	АС - Велико Търново	6.04	6.22	5.71
6	ВАпС	0.78		0.78
7	АпСпНС	3.78		3.78

И през 2020 г. данните за постъпленията и натовареността на съдиите в системата на апелативните съдилища сочат за относително равномерната обща натовареност на съдиите, измерена количествено в брой постъпили дела месечно на 1 (един) съдия. С изключение на Софийския апелативен съд, чиято натовареност е **7 бр. дела** месечно, останалите четири апелативни съда са с **6 бр. дела** месечна натовареност.

Натовареността на съдиите от Апелативен специализиран наказателен съд е **3.78 бр. дела** месечно на 1 (един) съдия и от Военно-апелативен съд – **0.78 бр. дела**. Тези съдилища извършват инстанционна проверка на актовете постановени от Специализирания наказателен съд и от военните съдилища. Предвид специалната предметна компетентност на АпСпНС и на ВАпС и с оглед факта, че съдиите в тези съдебни органи разглеждат само наказателни дела, тяхната натовареност следва да бъде условно сравнявана с натовареността на наказателните съдии от апелативните съдилища. Средната месечна натовареност на наказателен съдия от апелативен съд по брой постъпили дела за 2020 г. е **4,29 бр.**, т.е. видно е, че съдиите от АпСпНС са с натовареност близка до средната за страната, докато **съдиите от Военно-апелативния съд са 5,5 пъти по-ниско натоварени.**

## ***2. Натовареност по щат към дела за разглеждане***

През 2020 г. в апелативните съдилища общо делата за разглеждане (висящи и постъпили) са **16 478** броя. Общата щатна численост на съдиите в

апелативните съдилища през последните три години не е променян и той е 176 щатни длъжности.

**Средната натовареност по щат към дела за разглеждане за 2020 г. е 7,80 бр. дела месечно на 1 (един) съдия. Същата е намаляла с 10% спрямо 2019 г. и с 11% спрямо 2018 година. През 2019 г. натовареността по щат към дела за разглеждане е била 8,70 бр., а през 2018 г. - 8,74 броя.**

На следващата **Графика № 5** е графично представена натовареността на апелативните съдии по съдилища за 2020 година.



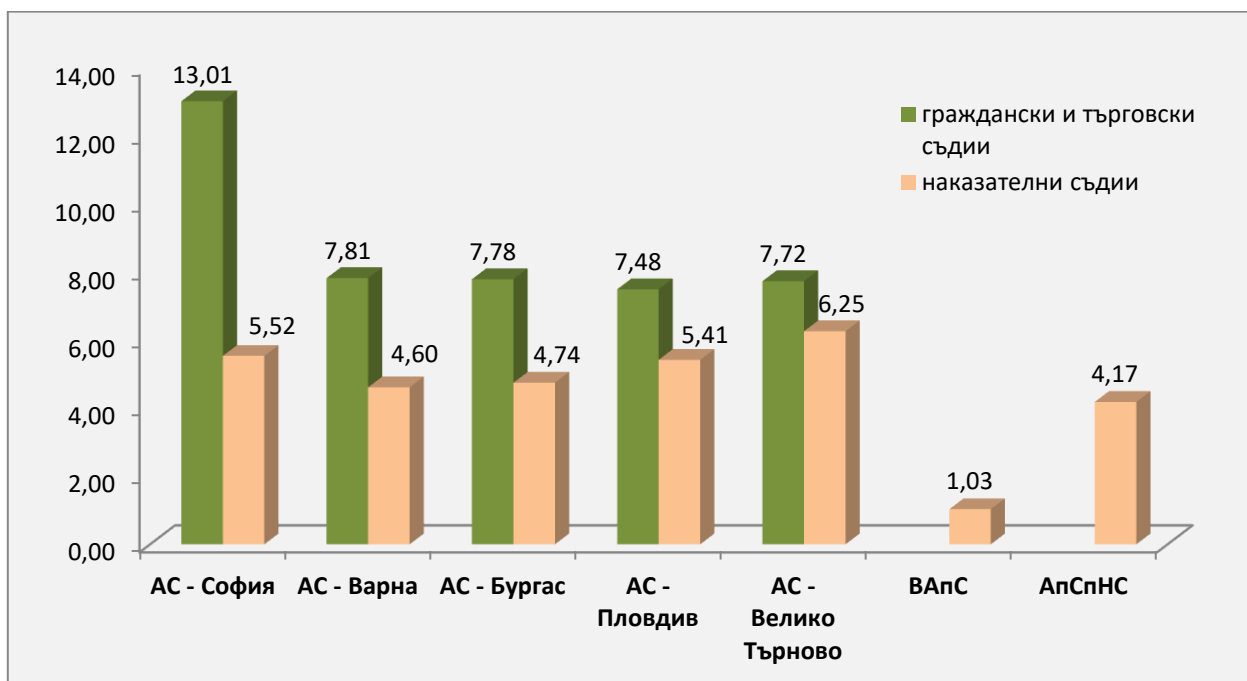
Графика № 5: Натовареност по щат в апелативните съдилища за 2020 г. изразена в брой дела за разглеждане месечно на 1(един) съдия

Данните от графиката сочат висока натовареност на съдиите от АС – София, изключително ниска натовареност за съдиите от ВАпС и относително равномерна натовареност на съдиите от АС– Велико Търново, АС – Варна, АС – Бургас и АС – Пловдив. Високата обща натовареност на съдиите от АС-София (с 45% по-висока от втория по натовареност съд) е обусловена от следните факти: всяко второ дело или 50% от постъпленията в системата на апелативните съдилища постъпват в този съд. На следващо място е и спецификата на съдебния район на АС – София, а именно наличие на 8 окръжни съдилища, включително най-големия Софийски градски съд. Щатната численост на съдиите в АС – София е 70 щ.бр. или 40% от общата щатна численост за апелативните съдилища.

В системата на апелативните съдилища съществува пълна специализация на съдиите по материя. В тази връзка в тези съдилища има обособени отделения – гражданско, търговско и наказателно. Поради методиката са статистическа

отчетност натовареността на гражданските и търговски съдии ще бъде изчислена общо. Щатната численост на съдиите в отделенията за 2020 г. е следната: гражданско и търговско - 99 щатни длъжности, за наказателното отделение - 77 щатни длъжности. Изчислена средната натовареност по отделения за 2020 г. е **10,15 бр.** месечно на 1 (един) съдия от гражданско и търговско отделение и **4,78 бр.** за наказателното отделение. Отчитайки спецификата на отделните видове производства видна е разликата в натовареността на съдиите от отделенията – близо 2 (два пъти). Представените данни са средни стойности, като тя е варира от 1,3 пъти до 2,7 пъти.

Изложеното дотук, графично представено изглежда по следния начин:



Графика № 6: Натовареност по щат в апелативните съдилища на 1(един) съдия по отделения – граждански и наказателни

Видно от таблицата, в апелативните съдилища не съществува проблем с неравномерна натовареност на съдиите, дори и по специализация. Изключение има само за съдиите от гражданското и търговско отделение на АС-София, като те са с **67%** по-висока натовареност от колегите им в другите съдилища. В следващите две таблици е показано видовете дела разглеждани в отделенията и натовареността на съдиите, изразена в брой дела за разглеждане месечно на 1 съдия.

Видове граждански и търговски дела	Апелативни съдилища				
	АС София	АС Варна	АС Пловдив	АС Бургас	АС В.Търново
	2020 г.	2020 г.	2020 г.	2020 г.	2020 г.
<b>БРОЙ ГРАЖДАНСКИ И ТЪРГОВСКИ ДЕЛА ЗА РАЗГЛЕЖДАНЕ В АПЕЛАТИВНИТЕ СЪДИЛИЩА</b>					
<b>Общ брой граждански и търговски дела</b>	<b>7179</b>	<b>1406</b>	<b>1616</b>	<b>840</b>	<b>1019</b>
<b>в.т.ч:</b> Въззивни граждански дела	3129	292	218	203	189
Въззивни търговски дела	1415	445	549	126	400
Частни граждански дела II инстанция	2609	580	694	376	380
Частни дела по чл. 274, ал.2 ГПК	26	89	155	135	50
<b>Брой гражд. и търговски съдии</b>	<b>46</b>	<b>15</b>	<b>18</b>	<b>9</b>	<b>11</b>
<b>НАТОВАРЕНОСТ НА ГРАЖДАНСКИТЕ И ТЪРГОВСКИ ОТДЕЛЕНИЯ В АПЕЛАТИВНИТЕ СЪДИЛИЩА</b>					
<b>Натовареност обща</b>	<b>13.01</b>	<b>7.81</b>	<b>7.48</b>	<b>7.78</b>	<b>7.72</b>
<b>в.т.ч:</b> Въззивни граждански дела	5.67	1.62	1.01	1.88	1.43
Въззивни търговски дела	2.56	2.47	2.54	1.17	3.03
Частни граждански дела II инстанция	4.73	3.22	3.21	3.48	2.88
Частни дела по чл. 274, ал.2 ГПК	0.05	0.49	0.72	1.25	0.38

Видове наказателни дела	Апелативни съдилища						
	АС София	АС Варна	АС Пловдив	АС Бургас	АС В.Търново	ВАпС	АпСпНС
	2020 г.	2020 г.	2020 г.	2020 г.	2020 г.	2020 г.	2020 г.
<b>БРОЙ ДЕЛА ЗА РАЗГЛЕЖДАНЕ В АПЕЛАТИВНИТЕ СЪДИЛИЩА</b>							
<b>Общ брой наказателни дела</b>	<b>1591</b>	<b>497</b>	<b>714</b>	<b>341</b>	<b>450</b>	<b>74</b>	<b>751</b>
<b>в.т.ч.</b> Въззивни наказателни дела	341	153	189	91	101	42	115
Наказателни частен характер дела	0	0	1	0	0	1	0
Частни наказателни дела II инст.	1049	272	417	182	290	22	569
Административни наказателни дела	2	4	2	8	4	9	0
Наказателни дела за възобновяване	199	68	105	60	55	0	0
Дела по ЗСРС	0					0	67
<b>Брой наказателни съдии</b>	<b>24</b>	<b>9</b>	<b>11</b>	<b>6</b>	<b>6</b>	<b>6</b>	<b>15</b>
<b>НАТОВАРЕНОСТ В НАК. ОТДЕЛЕНИЯ В АПЕЛАТИВНИТЕ СЪДИЛИЩА</b>							
<b>Натовареност обща</b>	<b>5.52</b>	<b>4.60</b>	<b>5.41</b>	<b>4.74</b>	<b>6.25</b>	<b>1.03</b>	<b>4.17</b>
<b>в.т.ч</b> Въззивни наказателни дела	1.18	1.42	1.43	1.26	1.40	0.58	0.64
Наказателни частен характер дела	0.00	0.00	0.01	0.00	0.00	0.01	0.00
Частни наказателни дела II инст.	3.64	2.52	3.16	2.53	4.03	0.31	3.16
Административни наказателни дела	0.01	0.04	0.02	0.11	0.06	0.13	0.00
Наказателни дела за възобновяване	0.69	0.63	0.80	0.83	0.76	0.00	0.00
Дела по ЗСРС	0.00					0.00	0.37

В заключение, статистическите данни за натовареността на съдиите в апелативните съдилища за 2020 г. по показател „Брой дела за разглеждане“ потвърждават констатираните от предходните отчетни периода изводи, а именно:

- *относително равномерна натовареност на съдиите в АС – Варна, АС – Бургас, АС – Велико Търново и АС – Пловдив - около 7 дела месечно на 1 (един) съдия;*

- *изключително висока натовареност на съдиите в ГО и ТО на АС – София, които разглеждат 13,01 бр. дела или около 1,6 пъти повече от колегите им в останалите съдилища, които разглеждат по 8 дела месечно;*

- *изключително ниска натовареност на съдии от Военно-апелативния съд - 1,03 бр. дела месечно на 1 съдия при средна за наказателните съдии - 4,78 броя.*

### ***3. Натовареност по щат към свършени дела***

В апелативните съдилища броят на свършените дела за 2020 г. е 13 133 бр., от които 12 573 бр. са приключени с решение и 560 бр. са прекратени дела. В 3-месечен срок са приключени 85% от свършените дела. В предходните две години процентът на приключените в 3-месечен срок дела е бил 88%. По съдилища данните са следните:

- АС София - общо свършените дела са 6 551 бр. (87% в 3-месечен срок);
- АС Варна - общо свършените дела са 1 598 бр. (77% в 3-месечен срок);
- АС Бургас - общо свършените дела са 1 040 бр. (88% в 3-месечен срок);
- АС Пловдив - общо свършените дела са 2 035 бр. (83% в 3-месечен срок);
- АС В.Търново - общо свършените дела са 1 184 бр. (78% в 3-месечен срок);
- ВАпС - общо свършените дела са 53 бр. (100% в 3-месечен срок) и
- АпСпНС - общо свършените дела са 672 бр. (94% в 3-месечен срок)

***Средната натовареност по щат месечно на 1 (един) съдия към брой свършени дела за 2020 г. е 6,22 бр. при 7,04 бр. за 2019 г. и 7,16 бр. за 2018 година. Същата е намаляла с 12% спрямо 2019 г. През 2019 г. спрямо 2018 г. намалението е с 2%.***

Традиционно с най-много свършени дела на месец са съдиите от АС – София - 7,80 броя. В останалите 5 (пет) апелативни съда съдиите са свършили средно по 6 бр. дела на месец. (АС – Пловдив - 5,85 броя, АС – Велико Търново с 5,80 бр., АС – Бургас с 5,78 бр. и АС – Варна - 5,55 броя). Натовареността на съдиите по брой свършени дела на месец за 2020 г. от АпСпНС е 3,73 бр. и с най-ниска натовареност са съдиите от ВАпС - 0,74 броя. Представените данни характеризират натовареността по приетите количествени показатели.

С решение по протокол № 19/17.07.2019 г. комисия “Съдебна карта, натовареност и съдебна статистика“ към СК на ВСС приема, че при анализирането и определянето на натовареността на съдилищата следва да се вземат предвид и данните за брой на решения по чл. 235, ал. 5 от ГПК, които се постановяват след като делото е насрочено в открито съдебно заседание и

такова е било проведено. Обобщена информация по този показател в апелативните съдилища за 2020 г. е следната:

Броят на постановените решения (на гражданските и търговски състави) по **чл. 235, ал. 5 от ГПК** (по дела, по които е проведено открито съдебно заседание), общо за всички апелативни съдилища е 3 972 бр., за 2019 г. те са били 4 088 броя. Както вече бе изтъкнато, в апелативните съдилища броят на гражданските и търговски съдии по щат е 99 бр., т.е средномесечно един съдия е постановил **3,34** бр. решения. Информацията по съдилища е както следва:

С най-много решения са съдиите от АС – София - 2 475 бр. или 4,85 бр. месечно на 1 (един) съдия с **69%** повече спрямо втория съд. В останалите апелативни съдилища данните по този показател са в близки граници и те са: АС – В.Търново - 350 бр. решения или 2,65 бр. месечно на 1 (един) съдия; АС – Варна - 452 бр. (2,51 бр. месечно на един съдия); АС – Пловдив - 477 бр. (2,21 бр. месечно на един съдия); АС – Бургас - 218 бр. (2,02 бр. месечно на един съдия).

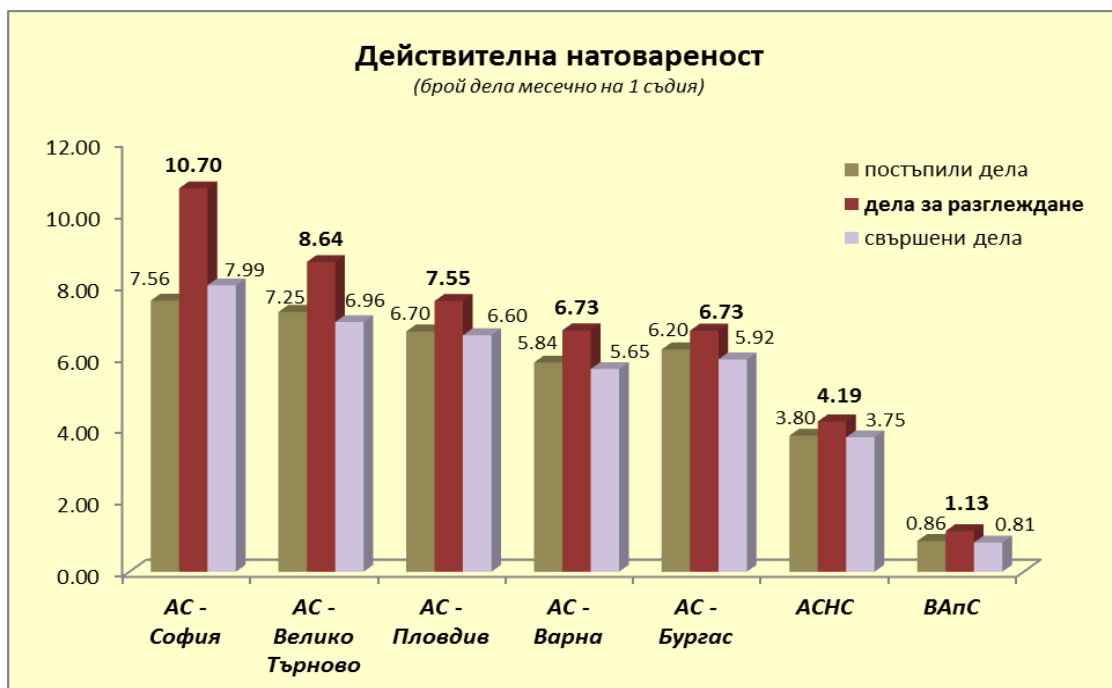
Качественият критерий, който характеризира натовареността на наказателните съдии е броят на постановените присъди и решения по въззивни наказателни дела от общ и частен характер. През 2020 г. един наказателен съдия в апелативен съд е постановил средномесечно **0,70 бр.** решения и присъди. По този показател всички апелативни съдилища са с равномерна натовареност, с изключение на АпСпНС и ВАпС, чиято натовареност по обективни причини е по-ниска. Данните по съдилища са: АС – София - 231 бр. или месечно на 1 съдия - 0,81 бр.; АС – Варна - 97 бр. (0,90 бр. месечно на 1 съдия); АС – Бургас - 61 бр. (0,85 бр. месечно на 1 съдия); АС – Пловдив – 128 бр. (0,97 бр. месечно на 1 съдия); АС – В.Търново - 67 бр. (0,93 бр. месечно на 1 съдия); АпСпНС - 38 бр. (0,21 бр. месечно на 1 съдия) и ВАпС - 25 бр. (0,35 бр. месечно на 1 съдия).

### ➤ *Действителна натовареност*

Към 31.12.2020 г. броят на незаетия щат в апелативните съдилища е 47 щ. бр., от които в АС София - 20 щ. бр., АС Варна - 3 щ. бр., АС Бургас - 7 щ. бр., АС Пловдив - 4 щ. бр., АС В.Търново - 8 щ. бр., ВАпС - 1 щ.бр. и АпСпНС - 4 щ. бройки. С оглед заетия щат през 2020 г., както и командированите съдии от и в апелативните съдилища, средномесечната действителна натовареност на съдиите в апелативните съдилища е:

- бр.*постъпили* дела – **6,48 броя**;
- бр.дела *за разглеждане* – **8,23 броя**;
- бр.*свършени* дела – **6,56 броя**.

Графично представена, действителната натовареност на съдиите в апелативните съдилища изглежда по следния начин:



Графика № 7: Действителна натовареност в апелативните съдилища през 2020 г.

При хипотеза на напълно зает щат се установява, че натовареността на апелативните съдилища би била равномерна, с изключение на съдиите от АС-София и конкретно на гражданските и търговски съдии. Средногодишното постъпление на граждански и търговски дела в САС за последните 3 години е над 6 000 дела и за да се намали натовареността на гражданските и търговски съдии в съда до нивата на колегите им в другите съдилища е необходимо да се увеличи щатът на съдиите с около 25 щ. броя. Друг способ би било частните жалби да се разпределят между всички съдии от апелативните съдилища. Също така като възможност за преодоляване на последиците от незаетия щат представлява институтът на командироването, при стриктно спазване разпоредбата на закона.

- **СТАТИСТИЧЕСКИ ДАННИ ЗА ДЕЙНОСТТА И НАТОВАРЕНОСТТА ПО ЩАТ НА СЪДИИТЕ В АПЕЛАТИВНИТЕ СЪДИЛИЩА**

### 1. Апелативен съд – София

През 2020 г. в Софийския апелативен съд (САС) са постъпили 6 201 бр. дела при 7 801 бр. за 2019 г. и 8 180 бр. за 2018 година. Запазва се очерталата се през годините тенденция повече от половината дела постъпващи в апелативните съдилища да са съсредоточени в САС - 48%. Същевременно през последните три години щатната численост на съдиите в съда не е променяна и тя остава 70 щатни броя, от които 46 щ. бр. – граждански и търговски съдии, 24 щ. бр. – за наказателни съдии. Тези условия предопределят и по-високата натовареност на съдиите в съда от колегите им в страната. През отчетната 2020

г. средната обща натовареност на съда по показателя „общ брой дела за разглеждане“ е **10,44** бр. дела месечно на 1 (един) съдия, с 3 дела или **45%** по-висока от следващият по натовареност апелативен съд, чиято натовареност е **7,20** бр. дела. Високата натовареност на съда касае предимно съдиите от гражданското и търговско отделения, докато съдии от наказателното отделение са с натовареност около средната за нивото. Статистическите данни за дейността на съда за тригодишен период сочат следното: През 2020 г. в САС общият брой дела за разглеждане е 8 770 бр., при 10 298 бр. - за 2019 г. и 10 541 бр. – за 2018 г., т.е налице е намаление. Броят на делата е намалял спрямо предходната 2019 г. с **15%**, а за периода 2019 г. спрямо 2018 г. делата за разглеждане са намалели с **2%**. В доклада за дейността на САС за 2020 г. е посочено, че драстичното намаление в броя на делата може да бъде обяснено с липсата на законова възможност за образуване и разпределение на делата, по силата на Закона за мерките и действията по време на извънредното положение, обяснено с решение на Народното събрание от 13.03.2020 г. и за преодоляване на последиците. Разпределени по видове, делата за разглеждане за 2020 г. са: граждански и търговски дела - 7 179 бр. (82%) и 1 591 бр. (18%) - наказателни дела. Гражданските и търговски дела са намалели спрямо предходната 2019 г. с 17%, а наказателните дела с 6%. Натовареността общо на гражданските и търговските съдии в САС за 2020 г. е **13,01** бр. дела месечно на 1 (един) съдия при средна за нивото – **10,15** бр., разпределена по видове, както следва: ВГД – 5,67 бр., ВТД – 2,56 бр. и ВЧГД – 4,78 бр. месечно на 1 съдия. В наказателното отделение натовареността е **5,52** бр. дела месечно на 1 (един) съдия при средна **4,78** бр., разпределена по видове дела – ВНД – 1,18 бр., ВЧНД – 3,64 бр., АНД – 0,01 бр. и дела за възобновяване – 0,69 бр. месечно на 1 съдия

## **2. Апелативен съд – Велико Търново**

През 2020 г. в съда са постъпили 1 232 бр. дела, при 1 357 бр. за 2019 г., 1 441 бр. – за 2018 г. Представените данните за последните три години сочат намаление в постъпленията на дела и то е с 9% спрямо 2019 г., а 2019 г. спрямо 2018 г. постъпленията са намалели с 6%. Намалението се дължи най-вече на намаление в постъпленията от граждански дела. До 2018 г. е била налице устойчивост в постъпленията от този вид дела, след което те намаляват с 124 дела спрямо 2019 г., а спрямо предходната 2018 г. с 20 дела. Като причина за това в доклада на съда за 2020 г. се изтъква развилата се Ковид пандемия. Налице е тенденция на лек спад и в постъпленията от наказателните дела – с 1 брой спрямо 2019 г. и с 65 бр. спрямо 2018 година. Обобщените показатели за дейността на съда за 2020 г. са следните: Общият брой дела за разглеждане са 1 469 бр., от които 237 бр. са висящи от предходен период и 1 232 бр. са новопостъпили дела. Приключени са 1 184 бр., от които 1 117 бр. - с Решение и 67 бр. са прекратени. В тримесечен срок са решени 78% или 929 бр. от делата. Щатната численост на съдиите не е променяна и тя е 17 щ. бр., от които 11 щ. бр. - граждански и търговски съдии и 6 щ. бр. - наказателни съдии. Към 31.12.2020 г. броят на незаетия щат е 8 щ. броя. Натовареността общо на съда за



2020 г. е **7,20** бр. дела за разглеждане месечно на 1 (един) съдия, при **7,80** бр. през 2019 г. и **7,93** бр. през 2018 г., т.е. наблюдава се намаление. Натовареността на отделенията в съда за 2020 г. е следната: граждански и търговски съдии – **7,72** бр. при средна за нивото – **10,15** броя. Разпределена по видове дела, същата е: ВГД – 1,43 бр., ВТД – 3,03 бр. и ВЧГД – 3,26 бр. месечно на 1 съдия. Наказателното отделение е с натовареност - **6,25** бр. при средна за нивото - **4,78** бр., като разпределена по видове, тя е: ВНД – 1,40 бр., ВЧНД – 4,03 бр., АНД – 0,06 бр. и дела за възобновяване – 0,76 бр. месечно на 1 съдия.

### **3. Апелативен съд – Варна**

Натовареността на Варненския апелативен съд за 2020 г е 6.61 бр. дела месечно на 1 (един) съдия при 7,24 бр. за 2019 г. и 7,10 бр. за 2018 година. Броят на постъпленията за 2020 г. са 1 649 бр., при 1913 бр. - за 2019 г. и 1855 бр. – за 2018 година. Изложените данни сочат намаление, което касае и двата вида дела - граждански и наказателни. Намалението в постъпленията от граждански и търговски дела е със **17%** по-малко спрямо 2019 г., а при наказателните дела с **4%**. Общият брой дела за разглеждане през отчетната 2020 г. е 1 903 бр. - с 183 бр. (9%) по-малко спрямо 2019 г. и с 141 бр. (7%) по-малко спрямо 2018 година. Като причина за намалението в постъпленията от дела в съда се изтъква особената извънредна пандемична обстановка, свързана с COVID-19. През отчетната 2020 г. са приключени - 1 598 бр. (84%) от делата за разглеждане, от които 1 441 бр. - с Решение и 157 бр. - са прекратени. Щатната численост на съдиите е 24 щ. бр., от които 15 щ. бр. - граждански и търговски съдии и 9 щ. бр. - наказателни съдии. Броят на незаетия щат към 31.12.2020 г. е 3 щ.бр. за длъжността „съдия“. Натовареността по отделения за 2020 г. е следната: на гражданските и търговски съдии - **7,81** бр. при средна за нивото - **10,15 бр.**, разпределена по видове, както следва: ВГД - 1,62 бр., ВТД - 2,47 бр. и ВЧГД - 3,71 бр. месечно на 1 съдия. В наказателното отделение натовареността е **4,60** бр. при средна за нивото - **4,78** бр., разпределена по видове, както следва – ВНД - 1,42 бр., ВЧНД - 2,52 бр., АНД - 0,04 бр. и дела за възобновяване - 0,63 броя месечно на 1 съдия.

### **4. Апелативен съд – Пловдив**

Пловдивския апелативен съд е единствения съд, на който пандемията не се е отразила върху постъпленията от дела. Статистическите данни за дейността на съда за периода 2018 г. - 2020 г. сочат следното: През 2020 г. са постъпили 2 068 бр.дела, за 2019 г. - 2 090 бр., за 2018 г. - 2 99 бр. Налице е леко намаление с 22 дела спрямо 2019 г. и с 31 дела спрямо 2018 г., което касае предимно наказателните дела. Гражданските и търговски дела са на нивата от предходните години. Общата натовареност на съдиите за 2020 г.е 6,70 бр. дела месечно на 1 (един) съдия, при 6,69 бр. за 2019 г. и 6,84 бр. за 2018 г. Общият брой дела за разглеждане за 2020 г. е 2 330 бр., с 3 дела по-вече спрямо 2019 г. и с 50 дела по-малко спрямо 2018 г. Приключени са 2 035 бр. дела, от които 1

967 бр. с Решение и 68 бр. са прекратени. Щатната численост на съдиите за периода 2018 г. - 2020 г. не е променяна и тя е 29 щ. бр., от които 18 щ. бр. за граждански и търговски съдии и 11 щ. бр. за наказателни съдии. Броят на незаетия щат към 31.12.2020 г. е 4 щ. бр. за длъжността „съдия“. Натовареността на съдиите по отделения за 2020 г. е **7,48** бр. дела за разглеждане месечно на един граждански и търговски съдия при средна **10,15 броя**. Разпределена по видове, както следва: ВГД - 1,01 бр., ВТД - 2,54 бр. и ВЧГД - 3,93 бр. месечно на 1 съдия. Наказателното отделение е с натовареност **5,41** бр. дела месечно за един наказателен съдия при средна **4,78 броя**. По видове дела, същата е: ВНД - 1,43 бр., ВНЧХД - 0,01 бр., ВЧНД - 3,16 бр., АНД - 0,02 бр. и дела за възобновяване - 0,80 бр. месечно на 1 съдия.

## **5. Апелативен съд – Бургас**

Статистическите данни за дейността и натовареността на съдиите в Апелативен съд – Бургас за периода 2018 г. - 2020 г. сочат следното:

За изследвания период няма еднозначно изразена тенденция в постъпленията, като през отчетната 2020 г. в Бургаския апелативен съд са постъпили 1 089 бр. дела, с 20 дела по-малко спрямо предходната година и с 56 бр. по-вече от 2018 година. По видове дела тенденциите в постъпленията са следните: гражданските и търговски дела са с 44 бр. (5%) по-малко спрямо предходната 2019 г. и с 19 бр. (3%) повече от 2018 г., наказателните дела са с 24 бр. (8%) повече спрямо 2019 г. и с 37 бр. (13%) повече от 2018 г. Общият брой дела за разглеждане за отчетната 2020 г. са 1 181 броя. Приключени са 88% или 1 040 бр., от които с Решение са 955 бр. и 85 бр. са прекратени. За изследвания период щатната численост на съдиите не е променяна и тя остава 15 щ. бр., от които 9 щ. бр. граждански и търговски съдии и 6 щ. бр. наказателни съдии. Броят на незаетия щат към 31.12.2020 г. е 7 щ. бр. за длъжността „съдия“. През 2020 г. общата натовареност на съдиите в Апелативен съд – Бургас е **6,56** бр. дела месечно на 1 (един) съдия, при **6,71** бр. за 2019 г. и **6,18** бр. за 2018 година. Натовареността на гражданските и търговски съдии за 2020 г. е **7,78** бр. при средна за нивото **10,15** бр., по видове дела, същата е: ВГД - 1,88 бр., ВТД - 1,17 бр. и ВЧГД - 4,73 бр. месечно на 1 съдия. Натовареността на наказателните съдии е **4,74** бр. при средна **4,78** бр., разпределена по видове: ВНД - 1,26 бр., ВЧНД - 2,53 бр., АНД - 0,11 бр. и дела за възобновяване - 0,83 броя месечно на 1 съдия.

## **6. Апелативен специализиран наказателен съд**

През 2020 г. в Апелативен специализиран наказателен съд са постъпили 680 бр. дела, с 20 бр. по-малко спрямо 2019 г., но с 44 бр. повече спрямо 2018 г. Висящите към 01.01.2020 г. дела са били 76 броя. Общо делата за разглеждане (висящи и постъпили през годината) са 751 бр., при 776 бр. - за 2019 г. и 672 бр. – за 2018 година. Представените данни за тригодишен период сочат, че няма еднозначно изразена тенденция в постъпленията на дела. През 2020 г. броят на

делата е намалял с **3%** спрямо 2019 г., но са се увеличили с **12%** спрямо 2018 година. Разпределени по характер, делата за разглеждане за 2020 г. са:

- „Въззивни наказателни дела от общ характер“ - 115 бр. (15%);
- „Въззивни частни наказателни дела“ - 652 бр. (84%);
- „Частни наказателни дела по чл. 243 от НПК“ - 6 (1%) броя.

Интерес за анализа представляват данните за „Въззивни наказателни дела от общ характер“, които се характеризират с висока правна и фактическа сложност. Делът им е **15%** от общо делата за разглеждане в съда. Същите са намалели с 3 дела спрямо 2019 г., но са се увеличили с 20 дела спрямо 2018 година. Решени по същество са 38 бр., по две дела производството е прекратено. Щатната численост на съдиите правораздаващи в АпСпНС през 2020 г. е 15 щ. броя. Незаетия щат към 31.12.2020 г. е 4 щ.бройки. Натовареността им за 2020 г. е **4,17** бр. дела месечно на 1 (един) съдия при средна за наказателен съдия в наказателните отделения на апелативните съдилища - **4,78** броя. През 2019 г. същата е била 4,31 бр. дела, а през 2018 г. – 4,00 броя. Разпределена по видове дела тя е: ВНД – 0,64 бр., ВЧНД – 3,16 бр. и дела по ЗСРС - 0,37 броя месечно на 1 съдия.

## **7. Военно-апелативен съд**

За отчетната 2020 г. в съда са постъпили 56 бр. дела, с 17 бр. по-малко спрямо 2019 г. с 21 бр. по-малко спрямо 2018 г. Налице е тенденция на намаление – с **23%** спрямо 2019 г. и с **27%** спрямо 2018 година. Прибавяйки 14 бр. висящи дела от предходен период, общо делата за разглеждане през 2020 г. са били 74 броя. Разпределени по характер, общият брой дела за разглеждане от всички съдии във ВАпС за отчетната 2020 г. са:

- „Въззивни наказателни дела от общ характер“ - 42 бр. или **57%**;
- „Наказателни частен характер дела“ - 1 брой;
- „Въззивни частни наказателни дела“ - 19 броя;
- „Частни наказателни дела по чл. 243 от НПК“ - 3 броя;
- „Административни наказателни дела“ - 9 броя.

За същия период щатната численост на съдиите е 6 щ. броя. Натовареността по щат месечно на 1 (един) съдия в ВАпС за 2020 г. е **1,03 бр.** при средна за наказателен съдия в наказателните отделения на апелативните съдилища – **4,78** броя. Разпределена по видове натовареността на съдиите от ВАпС е: въззивни НОХД - 0,58 бр., въззивни НЧХД - 0,01 бр., въззивни ЧНД - 0,31 бр. и въззивни АНД - 0,13 броя месечно на 1 съдия.

*В заключение, от представените статистически данни за дейността на апелативните съдилища и констатациите за натовареността на съдиите за 2020 г., предвид особената пандемичната обстановка в страната свързана със заболяемостта от SARS-Cov-2, могат да бъдат направени следните изводи:*

1. Постъпленията за тригодишен период в системата на апелативните съдилища намаляват – с 14% спрямо миналата 2019 г. и с 15% спрямо 2018 г. Намалението 2019 г. към 2018 г. е с 2%.

2. С изключение на Софийския апелативен съд, който е най-високо натоварен апелативен съд, останалите четири съда в градовете – Пловдив, Бургас, Варна и Велико Търново са с относително равномерна обща натовареност – с 7 дела месечно на един съдия.

3. Традиционно в Софийския апелативен съд се разглеждат повече от половината дела подсъдни на апелативните съдилища - 53%, щатната численост на съдиите не е променяна за този период и тя е 70 щ.бр., което представлява 1/3 от общия брой съдии в апелативните съдилища. Това предопределя и високата обща натовареност на съда. Особено драстична е разликата в натовареността между гражданските и търговските съдии в АС - София и тази на колегите им в другите апелативни съдилища – 1,6 пъти. В тази връзка Комисията изразява следните препоръки за справяне с проблема относно високата натовареност на гражданските и търговски съдии в АС София, а именно: за да се намали натовареността на гражданските и търговски съдии в съда до нивата на колегите им в другите съдилища е необходимо да се увеличи щатът на съдиите с около 25 щ. броя. Друг способ, който би допринесъл за намаляване на натовареността е частните жалби да се разпределят между всички съдии от апелативните съдилища.

4. За поредна година натовареността на съдиите от Военно-апелативния съд е изключително ниска - 1,03 бр. постъпили дела при средна за наказателен съдия от апелативен съд - 4,78 броя.

## **II. ВОЕННИ СЪДИЛИЩА**

- **СТРУКТУРА И ДИНАМИКА НА ВИДОВЕТЕ ДЕЛА, РАЗГЛЕЖДАНИ ВЪВ ВОЕННИТЕ СЪДИЛИЩА**

На територията на Република България правораздават три военни съдилища - Софийски военен съд, Пловдивски военен съд и Сливенски военен съд. Спецификата в броя, вида и характера на разглежданите от военните съдилища дела произтича от определената в процесуалния закон специална предметна подсъдност.

Щатната численост на съдиите в системата на военните съдилища към 31.12.2020 г. е 12 щ.бр., намалена с 2 щ.бр. спрямо 2019 година - 1 щ.бр. от ВС-София и 1 щ.бр. от ВС-Пловдив. Разпределена по съдилища щатната численост е следната: Софийски военен съд - 6 щ. бр., Пловдивски военен съд - 4 щ. бр. и Сливенски военен съд - 2 щатни бройки.

През 2020 г. в трите военни съдилища са постъпили **487** бр. дела, за 2019 г. - **591** бр. и **634** бр. за 2018 година. Същите са намалели с **18%** спрямо 2019 г. и с **23%** спрямо 2018 година. Спадът в делата 2019 г. спрямо 2018 г. е със **7%**. Намалението в постъпленията на делата за 2020 г. се дължи предимно на намалението в наказателните дела от общ характер - с **28%** и на намалението в постъпленията на частните наказателни дела - с **15%**. Постъпленията на административно наказателни дела е намаляло спрямо 2019 г. с **36%**. Налице е устойчивост в постъпленията на наказателни дела от частен характер, което и през предходните периоди е било незначително.

Към 01.01.2020 г. нерешените от предходен период дела са били 39 бр., като прибавим към тях новопостъпилите 487 бр., то общият брой дела за разглеждане в военните съдилища са **526** броя. От тях 244 бр. или **46%** са разгледани от Софийски военен съд, 168 бр. (**32%**) - от Пловдивския военен съд и 114 бр. (**22%**) - от Сливенския военен съд. В процентно съотношение броят на делата за разглеждане в системата на военните съдилища е намалял със **17%** спрямо 2019 г., когато те са били **630** бр. и с **23%** спрямо 2018 г., когато са били **681** броя. През 2020 г. военните съдилища са разгледали и решили **493 бр.** или **94%** от делата за разглеждане, като 444 бр. или 90% от тях са приключили с Решение и 71 бр. или 10% - с определение за прекратяване. Останали в края на годината като нерешени са **33** бр. дела.

В табличен вид информацията за броят на делата за разглеждане в трите военни съдилища за тригодишен период може да бъде обобщена по следния начин:

Съд	2020 г.		2019 г.		2018 г.	
	Брой дела за разглеждане	% от общо	Брой дела за разглеждане	% от общо	Брой дела за разглеждане	% от общо
ВС - София	244	46%	301	48%	361	53%
ВС - Сливен	168	32%	160	25%	173	25%
ВС - Пловдив	114	22%	169	27%	147	22%
<b>ОБЩО</b>	<b>526</b>	<b>100%</b>	<b>630</b>	<b>100%</b>	<b>681</b>	<b>100%</b>

Данните от таблицата сочат, че половината от делата разглеждани във военните съдилища са концентрирани в Софийския военен съд.

Разпределени по характер, делата за разглеждане във военните съдилища през 2020 г. са, както следва:

- „Разпити пред съдия“ – 221 бр. (42%),
- ЧНД – 177 бр.(34%);
- НОХД – 93 бр.(18%);
- АНД – 29 бр.(5%);
- НЧХД – 6 бр.(1%).

По съдилища, информацията за видовете дела и тяхното разпределение се представя по следния начин:

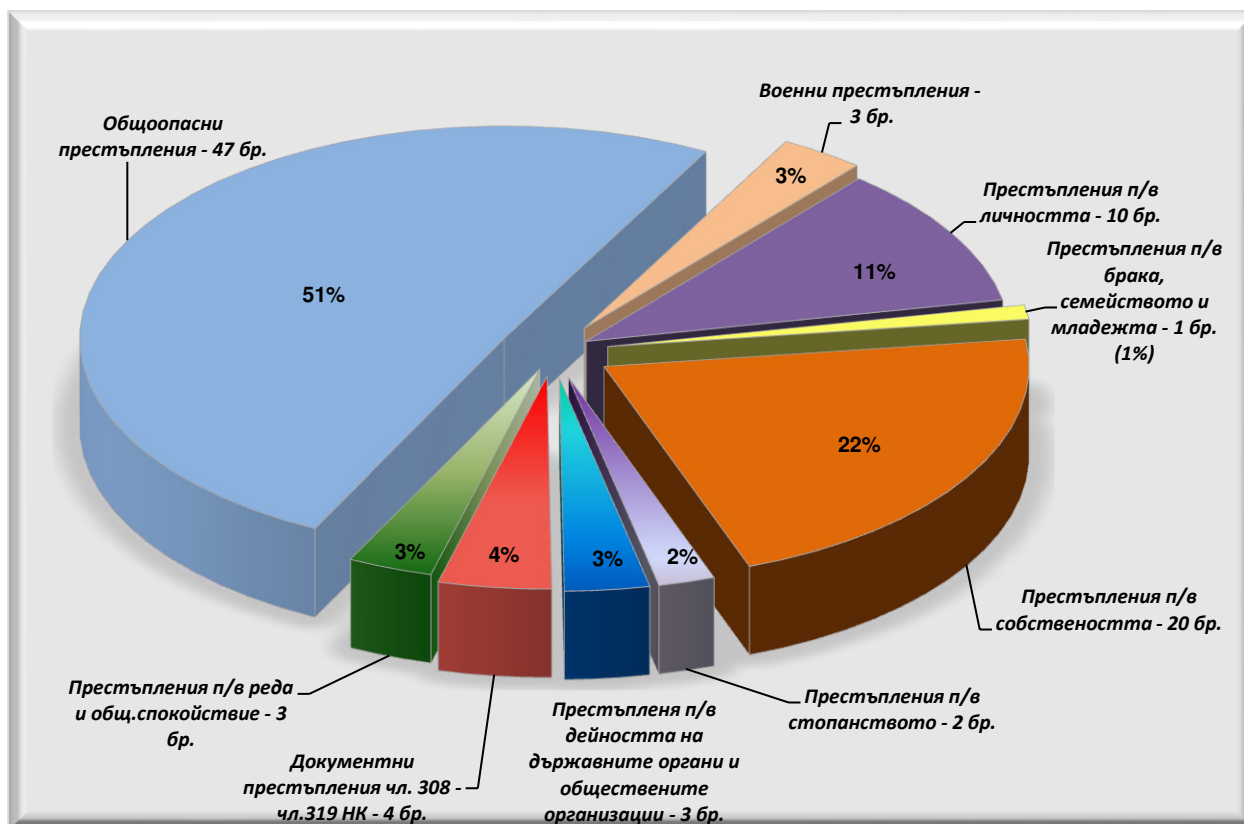
<b>ВИДОВЕ ДЕЛА ЗА РАЗГЛЕЖДАНЕ ВЪВ ВОЕННИТЕ СЪДИЛИЩА за 2020 г.</b>					
Видове дела за разглеждане	Общо		в т.ч. по съдилища		
	брой	%	ВС - София	ВС - Пловдив	ВС - Сливен
Наказателни дела общ характер (НОХД)	<b>93</b>	<b>18%</b>	38	30	25
Наказателни дела частен характер (НЧХД)	<b>6</b>	<b>1%</b>	1	3	2
Наказателно административни дела(НАД)	<b>29</b>	<b>5%</b>	9	6	14
Частни наказателни дела (ЧНД)	<b>177</b>	<b>34%</b>	118	26	33
ЧНД - разпити	<b>221</b>	<b>42%</b>	78	103	40
<b>ОБЩО</b>	<b>526</b>	<b>100%</b>	<b>244</b>	<b>168</b>	<b>114</b>

Видно от таблицата, делата с по-висока правна и фактическа сложност (НОХД и НЧХД и АНД) съставляват една четвърт или **24%** от общия брой дела разглеждани във военните съдилища. Същите са намалели спрямо отчетната 2019 г. с **18%**. Делът на частните наказателни дела в системата на военните съдилища за 2020 г. е **76%**, от които **42%** са Разпити пред съдия.

През 2020 г. във военните съдилища са постъпили 65 бр. наказателни общ характер дела (НОХД), като прибавим 28 бр. дела нерешени от предходен период, то общият брой дела за разглеждане са 93 броя. За същия период са разгледани и приключени 70 бр., като 35 бр. са решени с присъда (или средно по 3 бр. годишно на един съдия), 25 бр. са решени със споразумение и 10 бр. от

делата са прекратени. Предадените на съд лица са 66 бр., от които 58 лица са осъдени, 4 лица са оправдани и за 4 (четири) лица делото е прекратено.

Разпределението на разгледаните наказателни от общ характер дела по видове престъпна дейност за 2020 г., е показано на следващата **Графика № 8**.



Графика № 8: Дялово разпределение на НОХД по видове престъпления във военните съдилища през 2020 г.

Анализът сочи, че в системата на военните съдилища се разглеждат предимно дела за престъпленията по Глава XI – „Общопасни престъпления“ – 47 броя (51%), от тях решени с присъда са 15 бр., решени със споразумения - 19 бр. 6 дела са прекратени. Следват делата за престъпления по Глава V – „Престъпления против собствеността“ – 20 бр. (22%) и делата за престъпления по Глава II – „Престъпления против личността“ – 10 бр. (11%). Прави впечатление, че е изключително малък броя на делата за престъпления по Глава XIII – „Военни престъпления“ – 3 броя, 2 бр. от които са в Сливенския военен съд и 1 бр. в Пловдивския военен съд.

- **НАТОВАРЕНОСТ НА ВОЕННИТЕ СЪДИЛИЩА**

- **Натовареност по щат**

1. **Натовареност по щат по брой постъпили дела**

През 2020 г. общо за трите военни съдилища са постъпили 487 бр. дела. Разпределени на 12 съдии, **средната натовареност по щат по брой**

постъпили дела е 3,38 бр. дела месечно на 1 (един) съдия, при 3,51 бр. за 2019 г. и 3,52 бр. за 2018 година. Видно е, че тя е намаляла, въпреки, че през настоящата отчетна година щатът за съдиите е с 2 бр. по-малък спрямо предходната 2019 година. Разпределена по видове дела натовареността е: НОХД - 0,45 бр.; НЧХД - 0,03 бр.; ЧНД - 1,22 бр.; Разпити - 1,50 бр. и АНД - 0,17 броя.

Статистическите данни за натовареността по брой постъпили дела месечно на 1 (един) военен съдия за периода 2018 г. - 2020 г. са, както следва:

През 2020 г. с най-висока натовареност по постъпили дела са съдиите от Сливенския военен съд с 4,46 бр., следвани от Софийски военен съд - 3,21 бр. и Пловдивски военен съд - 3,10 броя. През отчетната 2019 г. месечното постъпление е варирано по следния начин: с най-висока натовареност е Сливенския военен съд - 6,21 бр., следван от Софийския военен съд - 3,42 бр. и Пловдивския военен съд с 2,58 бр. дела. През 2018 г. Сливенският военен съд е бил с 6,62 бр. дела, следвани от Софийски военен съд - 3,65 бр. и Пловдивски военен съд с 2,08 броя. Обобщена таблично информацията за постъпленията и натовареността на съдиите по съдилища е следната:

#### **Брой постъпили дела и натовареност във ВС за 2018 г.- 2020 г.**

Видове наказателни дела	Военни съдилища								
	ВС София			ВС Сливен			ВС Пловдив		
	2018 г.	2019 г.	2020 г.	2018 г.	2019 г.	2020 г.	2018 г.	2019 г.	2020 г.
<b>БРОЙ ПОСТЪПИЛИ НАКАЗАТЕЛНИ ДЕЛА ВЪВ ВОЕННИТЕ СЪДИЛИЩА</b>									
<b>Общ брой наказателни дела</b>	<b>350</b>	<b>287</b>	<b>231</b>	<b>159</b>	<b>149</b>	<b>107</b>	<b>125</b>	<b>155</b>	<b>149</b>
<i>в т.ч: НОХД</i>	30	26	27	28	27	21	22	37	17
<i>НЧХД</i>	3	0	1	0	0	2	1	1	2
<i>ЧНД</i>	238	62	118	20	19	32	24	8	26
<i>Разпити</i>	65	187	78	85	49	40	64	25	98
<i>АНД</i>	14	12	7	26	54	12	14	84	6
<b>Брой наказателни съдии</b>	<b>8</b>	<b>7</b>	<b>6</b>	<b>2</b>	<b>2</b>	<b>2</b>	<b>5</b>	<b>5</b>	<b>4</b>
<b>НАТОВАРЕНОСТ НА СЪДИИТЕ</b>									
<b>Натовареност обща</b>	<b>3.65</b>	<b>3.42</b>	<b>3.21</b>	<b>6.63</b>	<b>6.21</b>	<b>4.46</b>	<b>2.08</b>	<b>2.58</b>	<b>3.10</b>
<i>в т.ч: НОХД</i>	0.31	0.31	0.38	1.17	1.13	0.88	0.37	0.62	0.35
<i>НЧХД</i>	0.03	0.00	0.01	0.00	0.00	0.08	0.02	0.02	0.04
<i>ЧНД</i>	2.48	0.74	1.64	0.83	0.79	1.33	0.40	0.13	0.54
<i>Разпити</i>	0.68	2.23	1.08	3.54	2.04	1.67	1.07	0.42	2.04
<i>АНД</i>	0.15	0.14	0.10	1.08	2.25	0.50	0.23	1.40	0.13

Съгласно чл. 95, ал. 2 от ЗСВ военните съдилища са приравнени на окръжните съдилища. Сравнени данните в натовареността на военните съдилища и наказателните отделения в окръжните съдилища за 2020 г. са следните:

**Средната натовареност по щат на наказателен съдия от окръжните съдилища по брой постъпили дела за 2020 г. е 7,45 бр. месечно на 1 (един) съдия, за 2019 г. - 7,54 бр. и за 2018 г. тя е била 7,62 броя.**



По брой постъпления най-натоварените съдии от Сливенския военен съд са с **40% по-ниска** натовареност от средната стойност за наказателните съдии в окръжните съдилища, съдиите от Софийския военен съд и Пловдивския военен съд са с натовареност - над 2 (два) пъти под средната. Най-високо натоварения окръжен съд за 2020 г. по брой постъпили наказателни дела месечно на 1 съдия е ОС – Русе - 10,93 бр., а най-ниско натоварения е ОС – Смолян - 3,19 броя.

## ***2. Натовареност по щат към дела за разглеждане***

Обобщени данни по показателя общ брой дела за разглеждане са следните: През 2020 г. общият брой дела за разглеждане в трите военни съдилища е 630 бр., за 2018 г. - 681 бр., за 2017 г. - 646 броя. Щатната численост на съдиите е 12 щ.бр. за 2020 г., 14 щ.бр. - за 2019 г. и 15 щ.бр. - за 2018 година.

*Средната натовареност по щат по брой дела за разглеждане месечно на 1 (един) съдия във военните съдилища за 2020 г. е 3,65 бр., за 2019 г. - 3,75 бр. и за 2018 г. - 3,78 броя. Същата е намаляла с 3% спрямо предходните две години, въпреки съкращаването на щата на военните съдии.*

Разпределена по видове дела, натовареността по общ брой дела за разглеждане месечно на 1 съдия за три годишен период е:

- за **2020 г.** - общо 3,65 бр. в т.ч.: НОХД - 0,65 бр., НЧХД - 0,04 бр., АНД - 0,20 бр., ЧНД - 1,23 бр. и 1,53 бр. Разпити;
- за **2019 г.** - общо 3,75 бр. в т.ч.: НОХД - 0,67 бр., НЧХД - 0,02 бр., АНД - 0,28 бр., ЧНД - 0,83 бр. и 1,95 бр. Разпити;
- за **2018 г.** - общо 3,78 бр. в т.ч.: НОХД - 0,61 бр., НЧХД - 0,04 бр., АНД - 0,34 бр., ЧНД - 1,57 бр. и 1,22 бр. Разпити;

По съдилища данните са следните:

**Брой дела за разглеждане и натовареност във ВС за 2018 г.- 2020 г.**

Видове наказателни дела	Военни съдилища								
	ВС София			ВС Сливен			ВС Пловдив		
	2018 г.	2019 г.	2020 г.	2018 г.	2019 г.	2020 г.	2018 г.	2019 г.	2020 г.
<b>Общ брой наказателни дела за разглеждане</b>	<b>361</b>	<b>301</b>	<b>244</b>	<b>173</b>	<b>160</b>	<b>114</b>	<b>147</b>	<b>169</b>	<b>168</b>
<i>в т.ч: НОХД</i>	39	35	38	36	33	25	35	45	30
<i>НЧХД</i>	4	2	1	0	0	2	3	2	3
<i>ЧНД</i>	239	64	118	20	49	33	24	26	26
<i>Разпити</i>	65	187	78	85	54	40	69	86	103
<i>АНД</i>	14	13	9	32	24	14	16	10	6
<b>Брой наказателни съдии</b>	<b>8</b>	<b>7</b>	<b>6</b>	<b>2</b>	<b>2</b>	<b>2</b>	<b>5</b>	<b>5</b>	<b>4</b>
<b>НАТОВАРЕНОСТ НА СЪДИИТЕ</b>									
<b>Натовареност обща</b>	<b>3.76</b>	<b>3.58</b>	<b>3.39</b>	<b>7.21</b>	<b>6.67</b>	<b>4.75</b>	<b>2.45</b>	<b>2.82</b>	<b>3.50</b>
<i>в т.ч: НОХД</i>	0.41	0.42	0.53	1.50	1.38	1.04	0.58	0.75	0.63
<i>НЧХД</i>	0.04	0.02	0.01	0.00	0.00	0.08	0.05	0.03	0.06
<i>ЧНД</i>	2.49	0.76	1.64	0.83	2.04	1.38	0.40	0.43	0.54
<i>Разпити</i>	0.68	2.23	1.08	3.54	2.25	1.67	1.15	1.43	2.15
<i>АНД</i>	0.15	0.15	0.13	1.33	1.00	0.58	0.27	0.17	0.13

Сравнена с натовареността на наказателните съдии от окръжните съдилища данните за 2020 г. сочат, че:

**Средната натовареност по щат на наказателен съдия от окръжните съдилища по брой дела за разглеждане месечно на 1 (един) съдия е 8,06 броя.** Делата, които се разглеждат в наказателните отделения на окръжен съд са наказателни от общ характер дела (НОХД), частни наказателни дела в.т.ч разпити (ЧНД), административно-наказателни дела (АНД), въззивни наказателни дела от общ и частен характер дела (ВНД) и въззивни частни наказателни дела (ВЧНД). Разпределена по видове дела натовареността е: НОХД - 1,03 бр.; ЧНД - 4,43 бр., от които Разпити - 0,44 бр.; (ВНД) - 1,24 бр.; (ВЧНД) - 1,32 бр. и АНД - 0,04 броя.

За сравнение с най-висока натовареност през 2020 г. в наказателните отделения в окръжните съдилища са съдиите от Специализирания наказателен съд (СНС) - 23,88 бр. дела месечно на 1 (един) съдия и наказателните съдии в ОС-Кюстендил, съответно с 11,83 броя. С най-ниска натовареност са наказателните съдии от ОС – Смолян с 3,58 бр. дела месечно на 1 (един) съдия.

При анализиране натовареността на съдиите от военните съдилища и наказателните съдии от окръжните съдилища, интерес представляват данните за вида и броя на разгледаните наказателни дела от общ характер (НОХД). Информация по този показател за военните съдии и колегите им от окръжните съдилища се съдържа в следващата таблица:

**Брой НОХД месечно на 1 съдия във военните и окръжните съдилища за 2020 г.**

№	СЪДИЛИЩА	Брой наказателни съдии по щат за 2020 г.	Натовареност по щат					
			Брой постъпили дела	Брой <u>постъпили</u> дела <u>месечно</u> на 1 съдия	Брой дела за разглеждане	Брой дела за разглеждане <u>месечно</u> на 1 съдия	Брой свършени дела	Брой свършени дела <u>месечно</u> на 1 съдия
1	2	3	4	5	6	7	8	9
<b>Военни съдилища</b>		<b>12</b>	<b>65</b>	<b>0.45</b>	<b>93</b>	<b>0.65</b>	<b>70</b>	<b>0.49</b>
1	ВС - София	6	27	0.38	38	0.53	24	0.33
2	ВС - Сливен	2	21	0.88	25	1.04	20	0.83
3	ВС - Пловдив	4	17	0.35	30	0.63	26	0.54
<b>Окръжни съдилища</b>		<b>202</b>	<b>1966</b>	<b>0.81</b>	<b>2500</b>	<b>1.03</b>	<b>1828</b>	<b>0.75</b>
1	ОС - Силистра	3	55	1.53	63	1.75	53	1.47
2	ОС - Сливен	6	98	1.36	116	1.61	93	1.29
3	ОС - Пловдив	20	308	1.28	368	1.53	273	1.14
4	ОС - Русе	8	107	1.11	124	1.29	96	1.00
5	ОС - Хасково	8	97	1.01	124	1.29	86	0.90
6	ОС - Бургас	13	155	0.99	191	1.22	153	0.98
7	ОС - Стара Загора	9	106	0.98	129	1.19	100	0.93
8	ОС - София	8	63	0.66	107	1.11	61	0.64
9	ОС - Ямбол	5	59	0.98	66	1.10	51	0.85
10	ОС - Пазарджик	7	59	0.70	84	1.00	56	0.67
11	ОС - Шумен	6	60	0.83	72	1.00	61	0.85
12	ОС - Благоевград	13	91	0.58	152	0.97	95	0.61
13	ОС - Разград	4	35	0.73	45	0.94	34	0.71
14	ОС - Варна	19	164	0.72	205	0.90	157	0.69
15	ОС - Ловеч	5	36	0.60	53	0.88	34	0.57
16	ОС - Добрич	6	48	0.67	63	0.88	46	0.64
17	ОС - В.Търново	7	62	0.74	71	0.85	49	0.58
18	ОС - Кърджали	3.5	27	0.64	34	0.81	29	0.69
19	ОС - Враца	7	58	0.69	66	0.79	56	0.67
20	ОС - Монтана	5	31	0.52	47	0.78	30	0.50
21	ОС - Перник	4.5	32	0.59	41	0.76	21	0.39
22	ОС - Габрово	4	26	0.54	36	0.75	29	0.60
23	ОС - Плевен	13	85	0.54	113	0.72	73	0.47
24	ОС - Видин	5	32	0.53	41	0.68	30	0.50
25	ОС - Търговище	5	33	0.55	41	0.68	33	0.55
26	ОС - Кюстендил	5	29	0.48	32	0.53	18	0.30
27	ОС - Смолян	3	10	0.28	16	0.44	11	0.31
28	СГС	44	481	0.91	724	1.37	422	0.80
29	Спец. нак. съд	23	174	0.63	340	1.23	164	0.59

Видно от таблицата, през 2020 г. във военните съдилища средно един съдия разглежда **0,65 бр.** НОХД при **1,03 бр.** за окръжните съдилища. Единствено съдиите от Сливенски военен съд са с показатели над средното за окръжните съдилища, Пловдивския военен съд, Софийския военен съд и съдиите от ОС-Смолян са с най-ниски стойности по този показател.

В структурата на делата от общ характер, образувани през 2020 г. във военните съдилища, преобладават делата с предмет престъпления, които са подсъдни на районните съдилища по силата на чл. 35 НПК. Условно сравнена, натовареността по брой НОХД на военните съдии и наказателните съдии от районните съдилища е следната: в районен съд в областен център един наказателен съдия разглежда - 5,61 бр., в районен съд извън областен център, където няма специализация по материи един съдия разглежда - 2,72 бр. НОХД.

### 3. Натовареност по щат към свършени дела

**Средната натовареност по щат по брой свършени дела за 2020 г. е 3,42 брой дела месечно на 1 (един) съдия, при 3,52 бр. за 2019 г. и 3,57 бр. за 2018 година.**

В Сливенски военен съд са свършени 4,50 бр. дела, следван от Пловдивския военен съд - 3,35 бр. и Софийския военен съд с 3,11 броя.

*Брой свършени дела и натовареност във ВС за 2018 г. - 2020 г.*

Видове наказателни дела	Военни съдилища								
	ВС София			ВС Сливен			ВС Пловдив		
	2018 г.	2019 г.	2020 г.	2018 г.	2019 г.	2020 г.	2018 г.	2019 г.	2020 г.
<b>БРОЙ СВЪРШЕНИ НАКАЗАТЕЛНИ ДЕЛА ВЪВ ВОЕННИТЕ СЪДИЛИЩА</b>									
<b>Общ брой наказателни дела</b>	<b>347</b>	<b>288</b>	<b>224</b>	<b>162</b>	<b>153</b>	<b>108</b>	<b>133</b>	<b>150</b>	<b>161</b>
в т.ч: НОХД	30	24	24	30	29	20	27	32	26
НЧХД	2	2	0	0	0	2	2	1	2
ЧНД	237	64	117	20	48	33	23	26	26
Разпити	65	187	75	85	54	40	67	81	103
АНД	13	11	8	27	22	13	14	10	4
<b>Брой наказателни съдии</b>	<b>8</b>	<b>7</b>	<b>6</b>	<b>2</b>	<b>2</b>	<b>2</b>	<b>5</b>	<b>5</b>	<b>4</b>
<b>НАТОВАРЕНОСТ ПО СВЪРШЕНИ ДЕЛА НА СЪДИИТЕ</b>									
<b>Натовареност обща</b>	<b>3.61</b>	<b>3.43</b>	<b>3.11</b>	<b>6.75</b>	<b>6.38</b>	<b>4.50</b>	<b>2.22</b>	<b>2.50</b>	<b>3.35</b>
в т.ч: НОХД	0.31	0.29	0.33	1.25	1.21	0.83	0.45	0.53	0.54
НЧХД	0.02	0.02	0.00	0.00	0.00	0.08	0.03	0.02	0.04
ЧНД	2.47	0.76	1.63	0.83	2.00	1.38	0.38	0.43	0.54
Разпити	0.68	2.23	1.04	3.54	2.25	1.67	1.12	1.35	2.15
АНД	0.14	0.13	0.11	1.13	0.92	0.54	0.23	0.17	0.08

През 2020 г. общо в трите военни съдилища са постановени 36 присъди, 25 броя споразумения и 24 бр. решения по наказателно-административни дела. В Сливенски военен съд са постановени 13 бр. присъди (0,54 бр. на един съдия) и 12 бр. решения по наказателно-административни дела (0,50 бр. на един съдия); съответно в Софийски военен съд - 10 бр. присъди (0,14 бр. на един

съдия) и 8 бр. решения по наказателно-административни дела (0,11 бр. на един съдия), а в Пловдивски военен съд са постановени за годината 13 бр. присъди (0,27 бр. на един съдия) и 4 бр. решения по наказателно-административни дела (0,08 бр. на един съдия).

В табличен вид информацията за натовареността на военните съдилища по брой постъпили дела, брой дела за разглеждане и брой свършени дела, сравнена с наказателните съдии от окръжните съдилища може да бъде обобщена по следния начин:

**Натовареност на съдиите във военните съдилища и наказателните съдии  
от окръжните съдилищата за 2020 г.**

№	СЪДИЛИЩА	Брой наказателни съдии по щат към 31.12.2020 г.	Натовареност по щат годишна база						Брой постановени присъди годишно	Брой постановени присъди мес. на 1 съдия
			Брой постъпили дела	Брой постъпили дела мес. на 1 съдия	Брой дела за разглеждане	Брой дела за разглеждане мес. на 1 съдия	Брой свършени дела	Брой свършени дела мес. на 1 съдия		
1	2	3	4	5	6	7	8	9	10	11
<b>Военни съдилища</b>		<b>12</b>	<b>487</b>	<b>3.38</b>	<b>526</b>	<b>3.65</b>	<b>493</b>	<b>3.42</b>	<b>36</b>	<b>0.25</b>
1	ВС - Сливен	2	107	4.46	114	4.75	108	4.50	13	0.54
2	ВС - Пловдив	4	149	3.10	168	3.50	161	3.35	13	0.27
3	ВС - София	6	231	3.21	244	3.39	224	3.11	10	0.14
<b>Окръжни съдилища</b>		<b>202</b>	<b>18052</b>	<b>7.45</b>	<b>19532</b>	<b>8.06</b>	<b>17811</b>	<b>7.35</b>	<b>2171</b>	<b>0.90</b>
1	ОС - Кюстендил	5	644	10.73	710	11.83	639	10.65	94	1.57
2	ОС - Пловдив	20	2601	10.84	2764	11.52	2565	10.69	228	0.95
3	ОС - Русе	8	1049	10.93	1095	11.41	1019	10.61	82	0.85
4	ОС - Стара Загора	9	1038	9.61	1105	10.23	1016	9.41	93	0.86
5	ОС - Силистра	3	337	9.36	355	9.86	324	9.00	29	0.81
6	ОС - Бургас	13	1395	8.94	1517	9.72	1372	8.79	153	0.98
7	ОС - Сливен	6	661	9.18	697	9.68	646	8.97	65	0.90
8	ОС - Разград	4	395	8.23	425	8.85	394	8.21	61	1.27
9	ОС - Ловеч	5	486	8.10	515	8.58	477	7.95	56	0.93
10	ОС - Пазарджик	7	655	7.80	706	8.40	638	7.60	85	1.01
11	ОС - Хасково	8	692	7.21	753	7.84	660	6.88	85	0.89
12	ОС - Благоевград	13	1054	6.76	1207	7.74	1047	6.71	148	0.95
13	ОС - Кърджали	3.5	291	6.93	316	7.52	303	7.21	39	0.93
14	ОС - Ямбол	5	404	6.73	429	7.15	398	6.63	81	1.35
15	ОС - Плевен	13	1024	6.56	1103	7.07	1002	6.42	115	0.74
16	ОС - Варна	19	1469	6.44	1582	6.94	1473	6.46	267	1.17
17	ОС - София	8	534	5.56	659	6.86	540	5.63	102	1.06
18	ОС - В.Търново	7	543	6.46	573	6.82	522	6.21	36	0.43
19	ОС - Перник	4.5	324	6.00	357	6.61	314	5.81	44	0.81
20	ОС - Враца	7	514	6.12	537	6.39	514	6.12	44	0.52
21	ОС - Шумен	6	429	5.96	453	6.29	433	6.01	37	0.51
22	ОС - Габрово	4	253	5.27	280	5.83	257	5.35	62	1.29
23	ОС - Добрич	6	393	5.46	417	5.79	385	5.35	39	0.54
24	ОС - Монтана	5	285	4.75	333	5.55	295	4.92	40	0.67
25	ОС - Видин	5	237	3.95	258	4.30	222	3.70	27	0.45
26	ОС - Търговище	5	230	3.83	257	4.28	237	3.95	37	0.62
27	ОС - Смолян	3	115	3.19	129	3.58	119	3.31	22	0.61
28	СГС	44	4830	9.15	5595	10.60	4767	9.03	508	0.96
29	Спец. нак. съд	23	6418	23.25	6591	23.88	6406	23.21	45	0.16

Забележка: Средната стойност за окръжно ниво е изчислена без данните на СГС и СПНС!

В кол. 10 са включени и брой актове по същество (присъди и решения) по въззивни  
нак.дела!

*Безспорно е, че средната натовареност на военните съдии е над два пъти по-ниска от средната натовареност на наказателните съдии в окръжните съдилища. Драматична е и разликата в постановените същностни актове (бр. постановени присъди) - над три пъти, като се отчете факта, че наказателните съдии в окръжните съдилища разглеждат и въззивни дела по които се произнасят и с решение.*

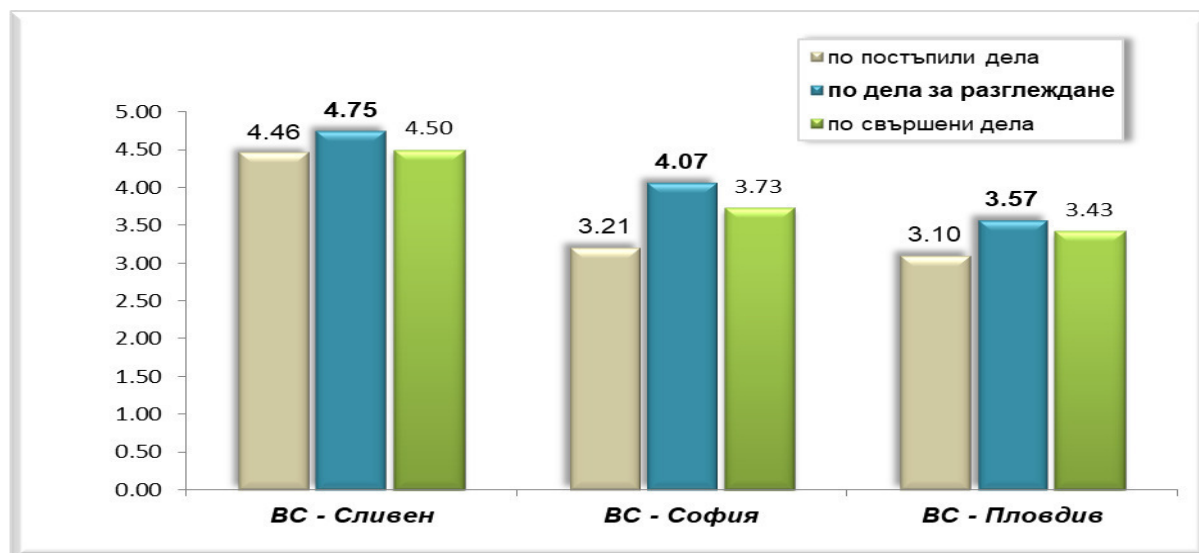
### ➤ Действителна натовареност

На 01.01.2020 г. щатната численост за длъжността „съдия“ на трите военни съдилища е 14 щ. бройки. Незаает щат е имало в Софийския военен съд – 1 (една) щ. бр. и Пловдивския военен съд също 1 (една) щ. бройка. С Решения на Пленума на ВСС по протокол № 14/18.06.2020 г. и протокол № 15/25.06.2020 г., с оглед ниската натовареност в тези съдебни органи са съкратени свободните щатни бройки. През отчетната 2020 г. за срок от 4 месеца един съдия от ВС-Пловдив е бил командирован във ВКС. От 19.08.2020 г. до 31.12.2020 г. съдия от ВС – София е командирован във ВАпС. С оглед заетия щат през годината, **средномесечната действителна натовареност** във военните съдилища за 2020 г., е:

- по бр. **постъпили** дела - 3,72 бр. (3,99 бр. - 2019 г. и 3,69 бр. - 2018 г.);
- по бр. **дела за разглеждане** - 4,02 бр. (4,26 бр. - 2019 г. и 3,96 бр. - 2018 г.);
- по бр. **свършени** дела - 3,76 бр. (3,99 бр. - 2019 г. и 3,73 бр. - 2018 г.).

Разпределена по видове дела средномесечната действителна натовареност е, както следва:

- по брой **постъпили** дела - 3,72 бр. (НОХД - 0,50 бр., НЧХД - 0,04 бр., АНД - 0,20 бр., ЧНД – 1,34 бр. и 1,65 бр. - Разпити);
- по брой **дела за разглеждане** – 4,02 бр. (НОХД - 0,71 бр., НЧХД - 0,05 бр., АНД - 0,23 бр., ЧНД – 1,35 бр. и 1,69 бр. - Разпити);
- по брой **свършени** дела - 3,76 бр. (НОХД - 0,53 бр., НЧХД - 0,03 бр., АНД - 0,20 бр., ЧНД – 1,34 бр. и 1,66 бр. - Разпити).



От изложените данни за щатната численост на съдиите, броят и вида на постъпилите, разгледаните и решени дела в системата на военните съдилища през 2020 г., могат да се обобщят следните изводи:

1. Малък брой постъпления в системата на военните съдилища. През 2020 г. са образувани 487 бр. с 18% по-малко спрямо 2019 г. и с 23% по-малко спрямо 2018 г. В Предходния тригодишен период също е отчетен спад в броя на делата, образувани във военните съдилища.
2. Висок дял на дела с относително ниска правна и фактическа сложност - частни наказателни дела – 76%, респективно нисък дял на дела с висока правна и фактическа сложност – наказателни дела от общ характер - 18%. Това от своя страна води до изключително малкия брой произнесени същностни актове – средногодишно един военен съдия постановява 3 присъди.
3. Ниска натовареност на съдиите в системата на военните съдилища - един военен съд е с действителна натовареност на съдиите – 4,02 дела месечно или 48,24 дела годишно, която сравнена с натовареността на наказателните съдии от околните съдилища се явява 2 пъти по-ниска. Разпределена по видове дела тя е: НОХД - 0,71 бр.месечно/ 8,52 бр. годишно; НЧХД - 0,05 бр.месечно/ 0,60 бр. годишно; АНД - 0,23 бр.месечно/ 2,76 бр. годишно; ЧНД – 1,35 бр.месечно/ 16,20 бр. годишно и Разпити - 1,69 бр.месечно/ 20,28 годишно.

### **III. ОКРЪЖНИ СЪДИЛИЩА**

- **СТРУКТУРА И ДИНАМИКА НА ВИДОВЕТЕ ДЕЛА, ПОСТЪПИЛИ И РАЗГЛЕДАНИ В ОКРЪЖНИТЕ СЪДИЛИЩА**

През 2020 г. в системата на околните съдилища са постъпили 81 270 бр. дела, за предходната 2019 г. – 86 512 бр., за 2018 г. – 84 994 броя. Видно от представените данни не може да бъде изведена ясна тенденция в постъпленията на дела в системата, тъй като броят им през годините е неравномерен. Делата са намалели с 6% спрямо 2019 г., а спрямо 2018 г. намалението е с 4%. В същото време 2019 г. сравнена с предходната 2018 г. постъпилите дела в околните съдилища са се увеличили с 2%.

Обобщената информация за постъпилите, разгледани и приключени дела в околните съдилища за 2020 г. сочи следното:

Към 01.01.2020 г. броят на нерешените дела в околните съдилища е 25 573 броя. Постъпили са 81 270 бр. дела, така общият брой дела за разглеждане е 106 843 бр., с 3% по-малко спрямо 2019 г., когато са били 110 221 бр. и почти на нивата от 2018 г. Приключени са 72% или 77 451 бр. от делата. Със съдебен акт по същество са решени 66 463 бр. или 86% от делата, прекратените дела са 14% или 10 988 броя. Останали нерешени в края на



годината са 29 392 бр. дела или **27%** от делата за разглеждане. В предходния отчетен период делът на нерешените дела е бил **23%**. Причините за увеличения брой нерешени дела в края на периода е вероятно се дължат на обявената в страната извънредна епидемиологична обстановка в през 2020 г. и последиците от нея. СК на ВСС прие актуални мерки за превенция и ограничаване на разпространението на заразата в съдилищата, като част от мерките бяха свързани с преустановяване и отлагане на съдебните заседания по граждански, търговски и наказателни дела, с изключение на изрично посочени такива.

Разпределени по видове, делата за разглеждане в окръжните съдилища за 2020 г. са:

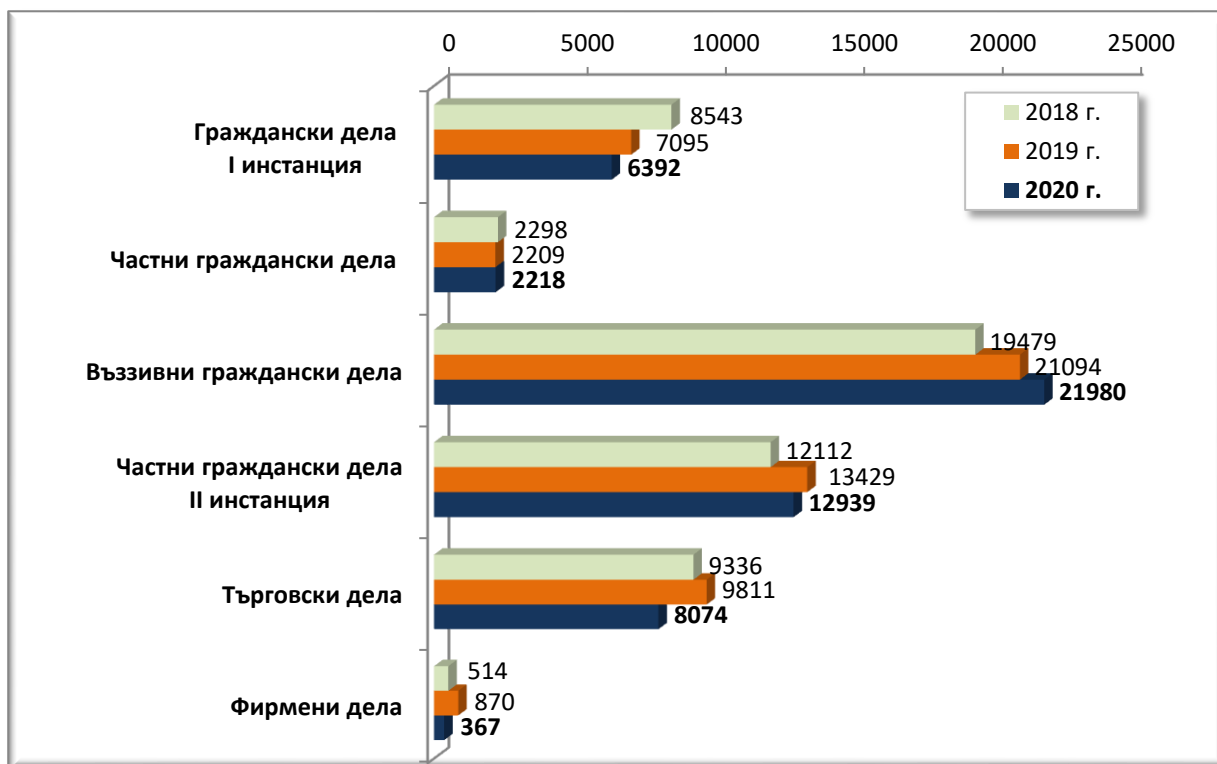
- **75 125 бр. (73%) граждански и търговски дела** и
- **31 718 бр. (27%) наказателни дела.**

- **Граждански и търговски дела, образувани, разгледани и приключени в окръжните съдилища**

***1. Постъпление и сравнителен анализ на гражданските и търговски дела***

През 2020 г. в окръжните съдилища са постъпили 51 970 бр. дела, през 2019 г. - 54 508 бр., през 2018 г. - 52 282 бр. Налице е намаление в постъпленията с 5% спрямо 2019 г., спрямо 2018 г. намалението е незначително - под 1%. Разпределени по видове, постъпилите граждански и търговски дела в окръжните съдилища за 2020 г. са:

- Граждански дела I инстанция - 6 392 бр. (12%);
- Частни граждански дела - 2 218 бр. (4%);
- Търговски дела - 8 074 бр. (16%);
- Фирмени дела - 367 бр. (1%);
- Въззивни граждански дела - 21 980 бр. (42%) и
- Въззивни частни граждански дела - 12 939 бр. (25%).



Графика № 9: Сравнителен анализ на постъпилите граждански дела по видове за периода 2018 – 2020 година.

Анализът на постъпленията за тригодишен период сочи, че констатираното намаление в постъпленията на дела през 2020 г. спрямо 2019 г. се наблюдава при повечето видове граждански дела, с изключение на въззивните граждански дела и частните граждански дела. Въззивните граждански дела са се увеличили с 4% спрямо 2019 г. и с 13% спрямо 2018 година. Незначително е увеличението и в първоинстанционните частни граждански дела – с 9 броя. Останалите видове граждански и търговски дела разглеждани в системата на окръжните съдилища бележат спад спрямо 2019 г., а именно: първоинстанционните граждански дела са намалели с 10%, търговските дела са намалели с 18%, фирмените – с 58%, а въззивните частни граждански и търговски дела – с 4%. Подобна е била тенденцията и в предходния отчетен период.

## 2. Общ брой дела за разглеждане

Общият брой граждански и търговски дела за разглеждане в системата на окръжните съдилища е:

- За 2020 г. – 75 125 дела, от които новообразувани са 51 970 дела и останали несвършени от предходен период 23 155 дела
- За 2019 г. – 75 660 от които новообразувани са 54 508 дела и останали несвършени от предходен период 21 152 дела
- За 2018 г. – 72 114 от които новообразувани са 52 282 дела и останали несвършени от предходен период 19 832 дела

По окръжни съдилища и по видове дела данните са следните:

№	Окръжни съдилища	Дела за разглеждане													
		общо дела	в.т.ч.:												
			ГД		ВГД		ЧГД		ВЧГД		Търговски дела		Фирмени дела		
			брой	%	брой	%	брой	%	брой	%	брой	%	брой	%	
1	2	3	4	5	6	7	8	9	10	11	12	13	14	15	
1	СГС	31792	7976	25%	11817	37%	1129	4%	6050	19%	4387	14%	433	1%	
2	ОС - София	1512	238	16%	534	35%	21	1%	351	23%	368	24%	0	0%	
3	ОС - Благоевград	2397	383	16%	956	40%	185	8%	507	21%	363	15%	3	0%	
4	ОС - Бургас	4333	531	12%	2130	49%	69	2%	731	17%	867	20%	5	0%	
5	ОС - Варна	6384	642	10%	3312	52%	301	5%	941	15%	1183	19%	5	0%	
6	ОС - В.Търново	1712	230	13%	787	46%	24	1%	274	16%	397	23%	0	0%	
7	ОС - Видин	810	105	13%	482	60%	16	2%	81	10%	126	16%	0	0%	
8	ОС - Враца	987	118	12%	402	41%	27	3%	186	19%	253	26%	1	0%	
9	ОС - Габрово	758	118	16%	254	34%	6	1%	238	31%	142	19%	0	0%	
10	ОС - Кюстендил	931	94	10%	407	44%	14	2%	229	25%	184	20%	3	0%	
11	ОС - Кърджали	503	61	12%	235	47%	5	1%	52	10%	149	30%	1	0%	
12	ОС - Ловеч	1030	96	9%	444	43%	16	2%	285	28%	189	18%	0	0%	
13	ОС - Монтана	586	131	22%	207	35%	7	1%	112	19%	129	22%	0	0%	
14	ОС - Пазарджик	1327	143	11%	499	38%	17	1%	299	23%	366	28%	3	0%	
15	ОС - Перник	1107	161	15%	527	48%	27	2%	246	22%	144	13%	2	0%	
16	ОС - Плевен	1645	237	14%	791	48%	18	1%	297	18%	302	18%	0	0%	
17	ОС - Пловдив	5344	572	11%	2195	41%	68	1%	1078	20%	1424	27%	7	0%	
18	ОС - Разград	517	93	18%	194	38%	8	2%	117	23%	104	20%	1	0%	
19	ОС - Русе	1665	286	17%	618	37%	64	4%	409	25%	288	17%	0	0%	
20	ОС - Силистра	652	98	15%	283	43%	37	6%	106	16%	128	20%	0	0%	
21	ОС - Сливен	1030	228	22%	457	44%	13	1%	168	16%	162	16%	2	0%	
22	ОС - Смолян	779	81	10%	414	53%	25	3%	118	15%	140	18%	1	0%	
23	ОС - Стара Загора	2051	189	9%	735	36%	15	1%	510	25%	601	29%	1	0%	
24	ОС - Добрич	1563	170	11%	696	45%	56	4%	352	23%	289	18%	0	0%	
25	ОС - Търговище	501	73	15%	164	33%	15	3%	136	27%	113	23%	0	0%	
26	ОС - Хасково	1501	137	9%	755	50%	19	1%	232	15%	357	24%	1	0%	
27	ОС - Шумен	862	124	14%	350	41%	46	5%	153	18%	189	22%	0	0%	
28	ОС - Ямбол	846	95	11%	496	59%	16	2%	80	9%	159	19%	0	0%	
<b>ОБЩО за ОС</b>		<b>75 125</b>	<b>13 410</b>	<b>18%</b>	<b>31 141</b>	<b>41%</b>	<b>2 264</b>	<b>3%</b>	<b>14 338</b>	<b>19%</b>	<b>13 503</b>	<b>18%</b>	<b>469</b>	<b>1%</b>	

Представените данни за тригодишен период сочат, че общият брой граждански и търговски дела за разглеждане е намалял с 535 дела спрямо 2019 г., но спрямо 2018 г. се е увеличил с 4% или 3 011 дела. Разпределени по вид делата за разглеждане са:

- Първоинстанционни дела – 29 646 бр. (39%), от които 13 410 граждански дела, 2 264 частни граждански дела, 13 503 търговски дела и 469 фирмени дела;

- Въззивни дела – 45 479 бр. (61%), от които 31 141 въззивни граждански и търговски дела, 14 338 въззивни частни граждански и търговски дела.

Интерес за анализа на натовареността на съдиите в окръжните съдилища представляват данните за броя и вида на първоинстанционните граждански,

търговски и фирмени дела, които се отличават с по-висока правна и фактическа сложност. През отчетната 2020 г. техният дял е 39% или 29 646 бр. от подлежащите за разглеждане граждански и търговски дела в окръжните съдилища. През 2019 г. те са били 32 785 бр., а през 2018 г. – 33 227 бр., т.е. през последните три години техният брой намалява – с 10% спрямо 2019 г. и с 11% спрямо 2018 година. С най-голям дял са делата образувани по Искове за права или правоотношения, породени или отнасящи се до търговска сделка – 8 555 бр. (29%), следват Облигационните искове – 6 309 бр. (21%). С голям брой се отличават, както Исковете от СК и ЗЛС – 2 711 бр., така и Обезпеченията – 2 136 броя. Броят на Производствата по несъстоятелност разгледани от окръжните съдилища през 2020 г. е 2 043 бр. Броят им се е увеличил спрямо 2019 г. с 6%. Обобщена информация за образуваните, разгледани и приключени видове първоинстанционни граждански, търговски и фирмени дела е показана в Приложение № 2 към анализа.

### ***3. Свършени граждански и търговски дела***

През 2020 г. са приключени 48 467 бр. или **65%** от делата подлежащи на разглеждане. Със съдебен акт по същество са решени 40 399 бр. дела (**83%**) и 8 068 бр. са прекратени, от които 25 бр. по спогодба и 7 818 бр. по други причини. При прекратяване на съдебното производство съдът задължително разяснява на страните, че спорът е възможно да бъде решен чрез медиация или чрез друг способ на доброволно му уреждане. Нерешени в края на годината дела са 26 658 дела или **35%** от подлежащите за разглеждане дела. През миналогодишния отчетен период броят на нерешените дела е бил **31%**. Обжалвани и протестирани са 9 818 бр. дела или **20%** от решените дела. Представена таблично, информацията за свършените дела по видове и по окръжни съдилища е следната:

№	Окръжни съдилища	Свършени дела												
		общо дела	в.т.ч.:											
			ГД		ВГД		ЧГД		ВЧГД		Търговски дела		Фирмени дела	
			брой	%	брой	%	брой	%	брой	%	брой	%	брой	%
1	2	3	4	5	6	7	8	9	10	11	12	13	14	15
1	СГС	16635	3056	18%	4808	29%	1115	7%	4889	29%	2388	14%	379	2%
2	ОС - София	1079	115	11%	380	35%	20	2%	322	30%	242	22%	0	0%
3	ОС - Благоевград	1572	163	10%	586	37%	178	11%	457	29%	186	12%	2	0%
4	ОС - Бургас	3226	272	8%	1648	51%	68	2%	677	21%	557	17%	4	0%
5	ОС - Варна	4946	375	8%	2657	54%	298	6%	881	18%	730	15%	5	0%
6	ОС - В.Търново	1163	106	9%	557	48%	24	2%	237	20%	239	21%	0	0%
7	ОС - Видин	640	66	10%	410	64%	16	3%	72	11%	76	12%	0	0%
8	ОС - Враца	726	64	9%	313	43%	27	4%	180	25%	141	19%	1	0%
9	ОС - Габрово	636	67	11%	227	36%	6	1%	226	36%	110	17%	0	0%
10	ОС - Кюстендил	650	44	7%	282	43%	11	2%	217	33%	94	14%	2	0%
11	ОС - Кърджали	350	38	11%	153	44%	5	1%	49	14%	104	30%	1	0%
12	ОС - Ловеч	779	62	8%	326	42%	16	2%	271	35%	104	13%	0	0%
13	ОС - Монтана	474	91	19%	173	36%	7	1%	108	23%	95	20%	0	0%
14	ОС - Пазарджик	1001	70	7%	400	40%	16	2%	289	29%	223	22%	3	0%
15	ОС - Перник	771	60	8%	382	50%	27	4%	216	28%	84	11%	2	0%
16	ОС - Плевен	1340	171	13%	681	51%	18	1%	285	21%	185	14%	0	0%
17	ОС - Пловдив	3729	315	8%	1496	40%	68	2%	984	26%	859	23%	7	0%
18	ОС - Разград	415	57	14%	158	38%	8	2%	112	27%	79	19%	1	0%
19	ОС - Русе	1307	168	13%	522	40%	60	5%	374	29%	183	14%	0	0%
20	ОС - Силистра	427	53	12%	160	37%	36	8%	102	24%	76	18%	0	0%
21	ОС - Сливен	883	154	17%	420	48%	12	1%	162	18%	133	15%	2	0%
22	ОС - Смолян	651	61	9%	370	57%	25	4%	109	17%	86	13%	0	0%
23	ОС - Стара Загора	1493	109	7%	580	39%	15	1%	481	32%	307	21%	1	0%
24	ОС - Добрич	1086	101	9%	440	41%	54	5%	330	30%	161	15%	0	0%
25	ОС - Търговище	413	44	11%	143	35%	15	4%	135	33%	76	18%	0	0%
26	ОС - Хасково	926	97	10%	383	41%	19	2%	218	24%	208	22%	1	0%
27	ОС - Шумен	618	66	11%	266	43%	44	7%	141	23%	101	16%	0	0%
28	ОС - Ямбол	531	40	8%	322	61%	16	3%	75	14%	78	15%	0	0%
<b>ОБЩО за ОС</b>		<b>48 467</b>	<b>6 085</b>	<b>13%</b>	<b>19 243</b>	<b>40%</b>	<b>2 224</b>	<b>5%</b>	<b>12 599</b>	<b>26%</b>	<b>7 905</b>	<b>16%</b>	<b>411</b>	<b>1%</b>

- **Наказателни дела, образувани, разгледани и приключени в окръжните съдилища**

### *1. Постъпили дела*

През 2020 г. в окръжните съдилища са постъпили 29 300 наказателни дела при 32 004 бр. за 2019 г. и 84 994 бр. за 2018 година. Броят им е намалял с 8% спрямо 2019 г. и с 10% спрямо 2018 година. През миналата 2019 г. спрямо предходната 2018 г., намалението в постъпленията е било с 2%. Обобщена таблично информацията за вида и относителния дял на наказателните

производства постъпили в окръжните съдилища за периода 2018 – 2020 г., може да бъде представена по следния начин:

Постъпили наказателни дела	2018 г.		2019 г.		2020 г.		Средногодишно	
	Брой	%	Брой	%	Брой	%	Брой	%
НОХ дела	2576	7.87%	2690	8.41%	2621	8.95%	2629	8.39%
ЧНД I	21528	65.81%	21283	66.50%	19297	65.86%	20703	66.06%
ВНД	3990	12.20%	3673	11.48%	2948	10.06%	3537	11.29%
ВЧНД	4516	13.81%	4274	13.35%	4353	14.86%	4381	13.98%
АНД	102	0.31%	84	0.26%	81	0.28%	89	0.28%
<b>ОБЩО</b>	<b>32712</b>	<b>100%</b>	<b>32004</b>	<b>100%</b>	<b>29300</b>	<b>100%</b>	<b>31339</b>	<b>100%</b>

## 2. Дела за разглеждане

През 2020 г. са образувани 29 300 бр. наказателни дела. Висящите от предходен период дела са били 2 418 броя. Общият брой дела за разглеждане в окръжните съдилища е **31 718** броя. Той е намалял с **8%** спрямо 2019 г., когато е бил 34 561 бр. и с **10%** спрямо 2018 г. (общия брой дела е бил 35 416 бр.). Намаление се констатира при всички видове наказателни дела разглеждани в окръжните съдилища, с изключение на „Въззивните частни наказателни дела“. Те са се увеличили с 60 дела спрямо 2019 г., но спрямо 2018 г. са намалели с 111 броя. Поради факта, че техният дял е малък (15%), увеличението при тях не може да компенсира общото намаление на наказателните дела в окръжните съдилища.

Разпределени по вид наказателните дела, разглеждани в окръжните съдилища през 2020 г. са:

- „Наказателни дела от общ характер“ (НОХД) – 3 564 бр. (**8%**);
- „Частни наказателни дела I инстанция“ – 17 982 бр. (**61%**);
- „Разпити пред съдия“ – 1 604 бр. (**6%**);
- „Въззивни наказателни дела“ – 3 818 бр. (**10%**);
- „Частни наказателни дела II инстанция“ – 4 643 бр. (**15%**);
- „Административно-наказателен характер дела (АНХД) - 107 броя.

Разпределени по окръжни съдилища данните са както следва:

№	Окръжни съдилища	Дела за разглеждане										
		общо дела	в.т.ч.:									
			Нак.дела I		Нак.дела II		ЧНД I		ВЧНД		АнД	
			брой	%	брой	%	брой	%	брой	%	брой	%
1	2	3	4	5	6	7	8	9	10	11	12	13
1	СГС	5595	724	13%	812	15%	2600	46%	1444	26%	15	0%
2	СпНС	6591	340	5%			6251	95%			0	0%
3	ОС - София	659	107	16%	156	24%	274	42%	122	19%	0	0%
4	ОС - Благоевград	1207	152	13%	223	18%	561	46%	271	22%	0	0%
5	ОС - Бургас	1517	191	13%	219	14%	817	54%	254	17%	36	2%
6	ОС - Варна	1582	205	13%	332	21%	906	57%	131	8%	8	1%
7	ОС - В.Търново	573	71	12%	52	9%	264	46%	182	32%	4	1%
8	ОС - Видин	258	41	16%	45	17%	95	37%	76	29%	1	0%
9	ОС - Враца	537	66	12%	51	9%	350	65%	68	13%	2	0%
10	ОС - Габрово	280	36	13%	71	25%	115	41%	56	20%	2	1%
11	ОС - Кюстендил	710	32	5%	140	20%	439	62%	98	14%	1	0%
12	ОС - Кърджали	316	34	11%	51	16%	198	63%	32	10%	1	0%
13	ОС - Ловеч	515	53	10%	66	13%	309	60%	86	17%	1	0%
14	ОС - Монтана	333	47	14%	52	16%	181	54%	52	16%	1	0%
15	ОС - Пазарджик	706	84	12%	123	17%	368	52%	130	18%	1	0%
16	ОС - Перник	357	41	11%	60	17%	168	47%	88	25%	0	0%
17	ОС - Плевен	1103	113	10%	163	15%	592	54%	234	21%	1	0%
18	ОС - Пловдив	2764	368	13%	318	12%	1591	58%	483	17%	4	0%
19	ОС - Разград	425	45	11%	82	19%	253	60%	44	10%	1	0%
20	ОС - Русе	1095	124	11%	126	12%	736	67%	106	10%	3	0%
21	ОС - Силистра	355	63	18%	44	12%	193	54%	49	14%	6	2%
22	ОС - Сливен	697	116	17%	98	14%	415	60%	64	9%	4	1%
23	ОС - Смолян	129	16	12%	27	21%	57	44%	28	22%	1	1%
24	ОС - Стара Загора	1105	129	12%	130	12%	681	62%	163	15%	2	0%
25	ОС - Добрич	417	63	15%	55	13%	216	52%	80	19%	3	1%
26	ОС - Търговище	257	41	16%	48	19%	140	54%	25	10%	3	1%
27	ОС - Хасково	753	124	16%	133	18%	381	51%	111	15%	4	1%
28	ОС - Шумен	453	72	16%	44	10%	248	55%	89	20%	0	0%
29	ОС - Ямбол	429	66	15%	97	23%	187	44%	77	18%	2	0%
<b>ОБЩО за ОС</b>		<b>31 718</b>	<b>3 564</b>	<b>11%</b>	<b>3 818</b>	<b>12%</b>	<b>19 586</b>	<b>62%</b>	<b>4 643</b>	<b>15%</b>	<b>107</b>	<b>0%</b>

Безспорно най-голям интерес от първоинстанционните наказателни дела разглеждани в окръжните съдилища, представляват наказателните дела от общ характер (НОХД). Същите се отличават с по-висока фактическа и правна сложност от останалите видове наказателни дела. През последните три години те заемат средно **10%** дял от наказателните дела в окръжните съдилища. През 2020 г. са разглеждани 3 564 бр., при 3 626 бр. за 2019 г. и 3 525 бр. за 2018 г. или за периода (2018-2020г.) средногодишно в окръжните съдилища се разглеждат 3 572 бр. НОХД. Приключени са 2 414 бр. или 68% от подлежащите за разглеждане дела. От тях, решени с присъда са 910 бр. (38%), със споразумение - 1 207 бр. (50%), 126 дела са върнати за доразследване и 171 бр. дела са

прекратени по други причини. Съдените лица са 3 009 бр., от които 2 385 бр. са осъдени, оправдани са 181 лица, а за 443 лица делото е прекратено.

Разпределението на разглежданите наказателните от общ характер дела за периода 2018 – 2020 г. по видове престъпна дейност е, както следва:

<b>Глава от Наказателния кодекс</b>	<b>2018 г.</b>		<b>2019 г.</b>		<b>2020 г.</b>	
	<b>брой</b>	<b>%</b>	<b>брой</b>	<b>%</b>	<b>брой</b>	<b>%</b>
<i>Гл. I - Престъпления против републиката</i>	2	0.06%	4	0.11%	4	0.11%
<i>Гл. II - Престъпления против личността</i>	399	11.32%	431	11.89%	408	11.45%
<i>Гл. III - Престъпления против правата на гражданите</i>	2	0.06%	3	0.08%	4	0.11%
<i>Гл. V - Престъпления против собствеността</i>	408	11.57%	324	8.94%	336	9.43%
<i>Гл. VI - Престъпления против стопанството</i>	576	16.34%	528	14.56%	538	15.10%
<i>Гл. VII - Престъпления против финансовата, данъчната и осигурителната системи</i>	288	8.17%	294	8.11%	286	8.02%
<i>Гл. VIII - Престъпления против дейността на държавни органи, обществени организации и лица, изпълняващи публични функции</i>	344	9.76%	331	9.13%	295	8.28%
<i>Гл. IX - Документни престъпления</i>	4	0.11%	4	0.11%	7	0.20%
<i>Гл. IXa - Компютърни престъпления</i>	2	0.06%	4	0.11%	1	0.03%
<i>Гл. X - Престъпления против реда и общественото спокойствие</i>	280	7.94%	315	8.69%	275	7.72%
<i>Гл. XI - Общопасни престъпления</i>	1215	34.47%	1384	38.17%	1409	39.53%
<i>Гл. XII - Престъпления против отбранителната способност на републиката</i>	4	0.11%	3	0.08%	1	0.03%
<i>Гл. XIV - Престъпления против мира и човечеството</i>	1	0.03%	1	0.03%	0	0.00%
<b>Общо за периода</b>	<b>3525</b>	<b>100%</b>	<b>3626</b>	<b>100%</b>	<b>3564</b>	<b>100%</b>

От данните се констатира устойчива тенденция за видовете престъпления, разглеждани от окръжните съдилища за периода. Преобладаващ брой са делата за престъпления по Гл. XI – „Общопасни престъпления“. От тях с над 60% дял са дела образувани за престъпления по чл. 354а, ал. 1 и 2 НК - Основни състави на производство, пренасяне, изготвяне, търговия и др. на наркотични вещества.

### **3. Свършени дела**

През 2020 г. приключените наказателни дела от окръжните съдилища са 28 984 броя при 32 143 бр. за 2019 г. и 32 859 бр. за 2018 година. В 3-месечен срок са решени 92% от делата или 26 541 броя. Въпреки трудностите причинени от последиците от обявеното извънредно положение в страна през 2020 г., съдиите са успели да решат толкова дела, колкото са постъпили. От



приключените 28 984 бр., със съдебен акт по същество са решени **26 064** бр. (**90%** от общо свършените дела) и **2 920** бр. са прекратени дела (в т. ч. със споразумение). Останали неприключени в края на 2020 г. са **2 734** бр. дела. Информация за броя на свършените дела по съдилища и по вид е следната:

№	Окръжни съдилища	Свършени дела										
		общо дела	в.т.ч.:									
			Нак.дела I		Нак.дела II		ЧНД I		ВЧНД		АнД	
брой	%	брой	%	брой	%	брой	%	брой	%	брой	%	
1	2	3	4	5	6	7	8	9	10	11	12	13
1	СГС	4767	422	9%	572	12%	2487	52%	1279	27%	7	0%
2	СпНС	6406	164	3%			6242	97%			0	0%
3	ОС - София	540	61	11%	110	20%	261	48%	108	20%	0	0%
4	ОС - Благоевград	1047	95	9%	162	15%	532	51%	258	25%	0	0%
5	ОС - Бургас	1372	153	11%	162	12%	789	58%	244	18%	24	2%
6	ОС - Варна	1473	157	11%	293	20%	890	60%	126	9%	7	0%
7	ОС - В.Търново	522	49	9%	41	8%	260	50%	169	32%	3	1%
8	ОС - Видин	222	30	14%	27	12%	94	42%	70	32%	1	0%
9	ОС - Враца	514	56	11%	44	9%	345	67%	67	13%	2	0%
10	ОС - Габрово	257	29	11%	62	24%	111	43%	53	21%	2	1%
11	ОС - Кюстендил	639	18	3%	98	15%	428	67%	94	15%	1	0%
12	ОС - Кърджали	303	29	10%	45	15%	196	65%	32	11%	1	0%
13	ОС - Ловеч	477	34	7%	59	12%	299	63%	84	18%	1	0%
14	ОС - Монтана	295	30	10%	42	14%	176	60%	46	16%	1	0%
15	ОС - Пазарджик	638	56	9%	96	15%	362	57%	123	19%	1	0%
16	ОС - Перник	314	21	7%	47	15%	166	53%	80	25%	0	0%
17	ОС - Плевен	1002	73	7%	129	13%	577	58%	223	22%	0	0%
18	ОС - Пловдив	2565	273	11%	264	10%	1567	61%	458	18%	3	0%
19	ОС - Разград	394	34	9%	68	17%	248	63%	43	11%	1	0%
20	ОС - Русе	1019	96	9%	100	10%	724	71%	97	10%	2	0%
21	ОС - Силистра	324	53	16%	30	9%	191	59%	45	14%	5	2%
22	ОС - Сливен	646	93	14%	81	13%	408	63%	62	10%	2	0%
23	ОС - Смолян	119	11	9%	24	20%	57	48%	27	23%	0	0%
24	ОС - Стара Загора	1016	100	10%	96	9%	665	65%	153	15%	2	0%
25	ОС - Добрич	385	46	12%	45	12%	215	56%	77	20%	2	1%
26	ОС - Търговище	237	33	14%	38	16%	139	59%	24	10%	3	1%
27	ОС - Хасково	660	86	13%	98	15%	366	55%	106	16%	4	1%
28	ОС - Шумен	433	61	14%	38	9%	246	57%	88	20%	0	0%
29	ОС - Ямбол	398	51	13%	86	22%	183	46%	76	19%	2	1%
<b>ОБЩО за ОС</b>		<b>28 984</b>	<b>2 414</b>	<b>8%</b>	<b>2 957</b>	<b>10%</b>	<b>19 224</b>	<b>66%</b>	<b>4 312</b>	<b>15%</b>	<b>77</b>	<b>0%</b>

*В заключение, от анализа на структурата и динамиката на видовете дела, разглеждани в окръжните съдилища за 2020 г. могат да се направят следните изводи:*

*За последните три години не може да бъде изведена еднозначна тенденция в постъпленията на дела в системата на окръжните съдилища. През 2020 г. спрямо предходната 2019 г. те са намалели с 6%, но през 2019 г.*

спрямо 2018 г. същите са се увеличили с 2%. Причините за по-високия спад в постъпленията през 2020 г. вероятно се дължат на обявеното извънредно положение в страната, във връзка с пандемията от коронавирус и свързаните с това ограничения в образуването и разглеждане на делата. Дали това е така ще се установи по безспорен начин едва при отчитане на следващия отчетен период, затова и изводите и констатациите ще бъдат по скоро условни.

Статистическите данни за постъпленията в окръжните съдилища през 2020 г. сочат, че отчетеното намаление касае всички видове дела, с изключение на въззивните частни граждански дела, които са с 4% увеличение спрямо 2019 г. и въззивните частни наказателни дела - с 60 дела повече спрямо 2019 година.

- **НАТОВАРЕНОСТ НА ОКРЪЖНИТЕ СЪДИЛИЩА**

- **Натовареност по щат**

Утвърдената щатна численост за съдии в окръжните съдилища в началото на отчетния период (01.01.2020 г.) е **766** щатни длъжности, от които 88 бр. са младши съдии. С решение на Пленума на ВСС по протокол № 29/05.12.2019 г. във връзка с обявяването на конкурс за младши съдии през 2020 г. е оптимизирана щатната численост на органите на съдебната власт, като са съкратени 3 св. щ. бр. за длъжността „младши съдия“ в ОС – Перник, ОС – Враца и ОС – Шумен и същите са разкрити в Софийски градски съд. С решение на Пленума на ВСС по протокол № 24/24.09.2020 г. във връзка с обезпечаване на младши съдия с продължен срок по чл. 240 от ЗСВ е оптимизирана щатната численост на органите на съдебната власт, като е съкратена 1 /една/ св. щ. бр. за длъжността „съдия“ от ОС – Враца и същата е разкрита в РС-Враца. С друго решение по същия протокол във връзка с преназначаване на административен ръководител по реда на чл. 169, ал. 5 от ЗСВ е съкратена 1 /една/ св. щ. бр. от ОС – Ямбол и същата е разкрита в РС – Бургас. С решение на Пленума на ВСС по протокол № 25/08.10.2020 г. във връзка с обезпечаване на младши съдия с продължен срок по чл. 240 от ЗСВ е оптимизирана щатната численост на органите на съдебната власт, като е съкратена 1 /една/ св. щ. бр. за длъжността „съдия“ от ОС-Видин и същата е разкрита в РС-Русе. С друго решение по същият протокол във връзка с преназначаване на административен ръководител по реда на чл. 169, ал. 5 от ЗСВ е съкратена 1 /една/ св. щ. бр. от ОС – Търговище и същата е разкрита в РС – Плевен. С оглед настъпилите промени в щата, щатната численост на съдиите в окръжните съдилища към 31.12.2020 г. е **762** щ. бройки. През 2019 г. същата е била 766 щ.бр., а през 2018 г. – 773 щ. бройки. Видно е, че щатната численост е намаляла с 0,52% спрямо 2019 г. и с 1,42% спрямо 2018 година. Броят на незаети щат в окръжните съдилища към 31.12.2020 г. е 112 щ. бройки. Информация по съдилища за наличието на незает

щат е представено таблично в раздела за действителната натовареност на окръжните съдилища.

През 2020 г. в окръжните съдилища са постъпили **81 270 бр.** дела. Общият брой дела за разглеждане (висящи и постъпили) е **106 843** броя. Свършените дела през годината са **77 451** броя. Разпределени на **762 бр.** съдии по щат, средномесечната натовареност на 1 (един) съдия, е:

- бр. **постъпили** дела – 8,89 бр. (Искови – 1,62 бр., Искови-въззивни – 2,40 бр., ЧГД – 0,24 бр., ВЧГД – 1,42 бр., НОХД – 0,29 бр., ВНД – 0,32 бр., ЧНД – 2,11 бр., ВЧНД – 0,48 бр. и АНД – 0,01 бр.);

- бр. дела **за разглеждане** – 11,68 бр. (Искови – 2,99 бр., Искови-въззивни – 3,41 бр., ЧГД – 0,25 бр., ВЧГД – 1,57 бр., НОХД – 0,39 бр., ВНД – 0,42 бр., ЧНД – 2,14 бр., ВЧНД – 0,51 бр. и АНД – 0,01 бр.);

- бр. **свършени** дела – 8,47 бр. (Искови – 1,57 бр., Искови-въззивни – 2,10 бр., ЧГД – 0,24 бр., ВЧГД – 1,38 бр., НОХД – 0,26 бр., ВНД – 0,32 бр., ЧНД – 2,10 бр., ВЧНД – 0,47 бр. и АНД – 0,01 бр.);

Тук следва да бъде уточнено, че системата на окръжните съдилища включва Софийски градски съд (СГС) и Специализирания наказателен съд (СНС). От години по обективни причини натовареността на съдиите в Софийски градски съд (предимно гражданските и търговски съдии) е много по-висока от натовареността на колегите им в другите окръжни съдилища (средно над 45% от втория по натовареност окръжен съд). Натовареността на СНС също е много висока, но голям дял от нея (47%) е формирана от частни наказателни дела по ЗСРС. Следва да се има предвид и факта, че съдиите от този съд разглеждат само първоинстанционни наказателни дела. При изчисляване на средната стойност за окръжно ниво с данните на тези съдилища, то получената средната стойност е много повлияна от тях и тя не е характерна нито за тях, нито за който и да е друг окръжен съд (на практика се получава, че всички съдилища без СГС и СНС са под средната за нивото). Ето защо беше възприет подхода при изчисляване на средна натовареност на окръжните съдилища, данните на СГС и СНС да не бъдат включвани.

**Изчислена по този начин, средната натовареност по щат** в окръжните съдилища изразена в брой дела месечно на 1 (един) съдия е <sup>1</sup>:

- бр. **постъпили** дела - 7,86 броя;
- бр. дела **за разглеждане** - 9,42 броя;
- бр. **свършени** дела - 7,44 броя.

Действителната натовареност е:

- бр. **постъпили** дела – 9,38 броя;
- бр. дела **за разглеждане** – 11,25 броя;
- бр. **свършени** дела – 8,88 броя.

---

<sup>1</sup> Без данните на СГС и СНС.

№	Окръжни съдилища	натовареност по щат			Действителна натовареност		
		Брой <u>постъпили</u> дела <u>месечно</u> на 1 съдия	Брой дела за разглеждане <u>месечно</u> на 1 съдия	Брой свършени дела <u>месечно</u> на 1 съдия	Брой <u>постъпили</u> дела <u>месечно</u> на 1 съдия	Брой дела за разглеждане <u>месечно</u> на 1 съдия	Брой свършени дела <u>месечно</u> на 1 съдия
<i>a</i>		<i>4</i>	<i>5</i>	<i>6</i>	<i>4</i>	<i>5</i>	<i>6</i>
	<b>Окръжни съдилища</b>	<b>7.86</b>	<b>9.42</b>	<b>7.44</b>	<b>9.38</b>	<b>11.25</b>	<b>8.88</b>
1	ОС - София	6.12	8.22	6.13	8.83	11.86	8.85
2	ОС - Благоевград	9.44	11.55	8.39	10.12	12.38	9.00
3	ОС - Бургас	8.96	10.83	8.51	11.36	13.74	10.80
4	ОС - Варна	8.21	9.76	7.87	10.48	12.47	10.05
5	ОС - Велико Търново	7.73	10.02	7.39	9.68	12.55	9.26
6	ОС - Видин	7.77	8.90	7.18	7.77	8.90	7.18
7	ОС - Враца	6.66	7.94	6.46	6.97	8.31	6.76
8	ОС - Габрово	6.01	7.21	6.20	7.65	9.19	7.90
9	ОС - Кюстендил	8.11	9.77	7.67	10.82	13.02	10.23
10	ОС - Кърджали	5.74	6.83	5.44	6.75	8.03	6.40
11	ОС - Ловеч	7.88	9.20	7.48	8.37	9.78	7.95
12	ОС - Монтана	5.24	6.38	5.34	6.79	8.28	6.93
13	ОС - Пазарджик	7.24	8.47	6.83	7.83	9.17	7.39
14	ОС - Перник	7.03	8.71	6.46	8.32	10.31	7.64
15	ОС - Плевен	7.06	8.81	7.51	7.96	9.92	8.45
16	ОС - Пловдив	9.04	10.90	8.46	10.52	12.69	9.85
17	ОС - Разград	6.90	7.85	6.74	8.95	10.18	8.75
18	ОС - Русе	8.59	10.00	8.43	10.44	12.16	10.25
19	ОС - Силистра	7.34	8.39	6.26	8.55	9.78	7.29
20	ОС - Сливен	8.00	8.99	7.96	10.38	11.67	10.33
21	ОС - Смолян	5.37	6.31	5.35	7.81	9.17	7.78
22	ОС - Стара Загора	9.54	11.43	9.09	10.01	12.00	9.54
23	ОС - Добрич	7.83	9.17	6.81	9.64	11.28	8.38
24	ОС - Търговище	4.57	5.26	4.51	6.15	7.08	6.07
25	ОС - Хасково	8.99	10.44	7.34	10.48	12.16	8.56
26	ОС - Шумен	7.11	8.43	6.74	7.11	8.43	6.74
27	ОС - Ямбол	8.55	9.66	7.04	9.41	10.63	7.74
28	СГС	10.20	17.03	9.75	14.15	23.63	13.53
29	СНС	23.25	23.88	23.21	25.37	26.05	25.32

## ***1. Натовареност по щат в окръжните съдилища по постъпили дела***

***През 2019 г. средната натовареност по щат по постъпили дела за окръжните съдилища е 7,86 броя. Разпределена по видове дела, тя е:***

*За същия период, с оглед заетия щат, както и наличието на командировани съдии, средната действителната натовареност по брой постъпили дела в окръжните съдилища е 9,38 бр. дела месечно на 1 (един) съдия.*

Преглед на постъпленията в окръжните съдилища през годината показва, че над 50% от постъпления са концентрирани в окръжните съдилища в градовете съпадащи с центровете на апелативните съдебни райони.

С висока натовареност (**над 9 дела месечно**) по щат **по брой постъпили дела** през 2020 г. са: СНС – 23,25 бр., Софийски градски съд – 10,20 бр., ОС – Стара Загора – 9,54 бр., ОС – Благоевград – 9,44 бр. и ОС – Пловдив – 9,04 броя. Същите съдилища и в същата поредица са били с висока натовареност и през предходната 2019 година.

С най-ниска натовареност (**под 6 дела месечно**) съответно са: ОС – Кърджали - 5,74 бр., ОС – Смолян - 5,37 бр., ОС – Монтана – 5,24 бр. и ОС – Търговище - 4,57 броя. През 2019 г. с най-ниска натовареност са били отново ОС – Смолян - 5,78 бр., ОС – Кърджали – 5,38 бр. и ОС – Търговище – 4,49 броя.

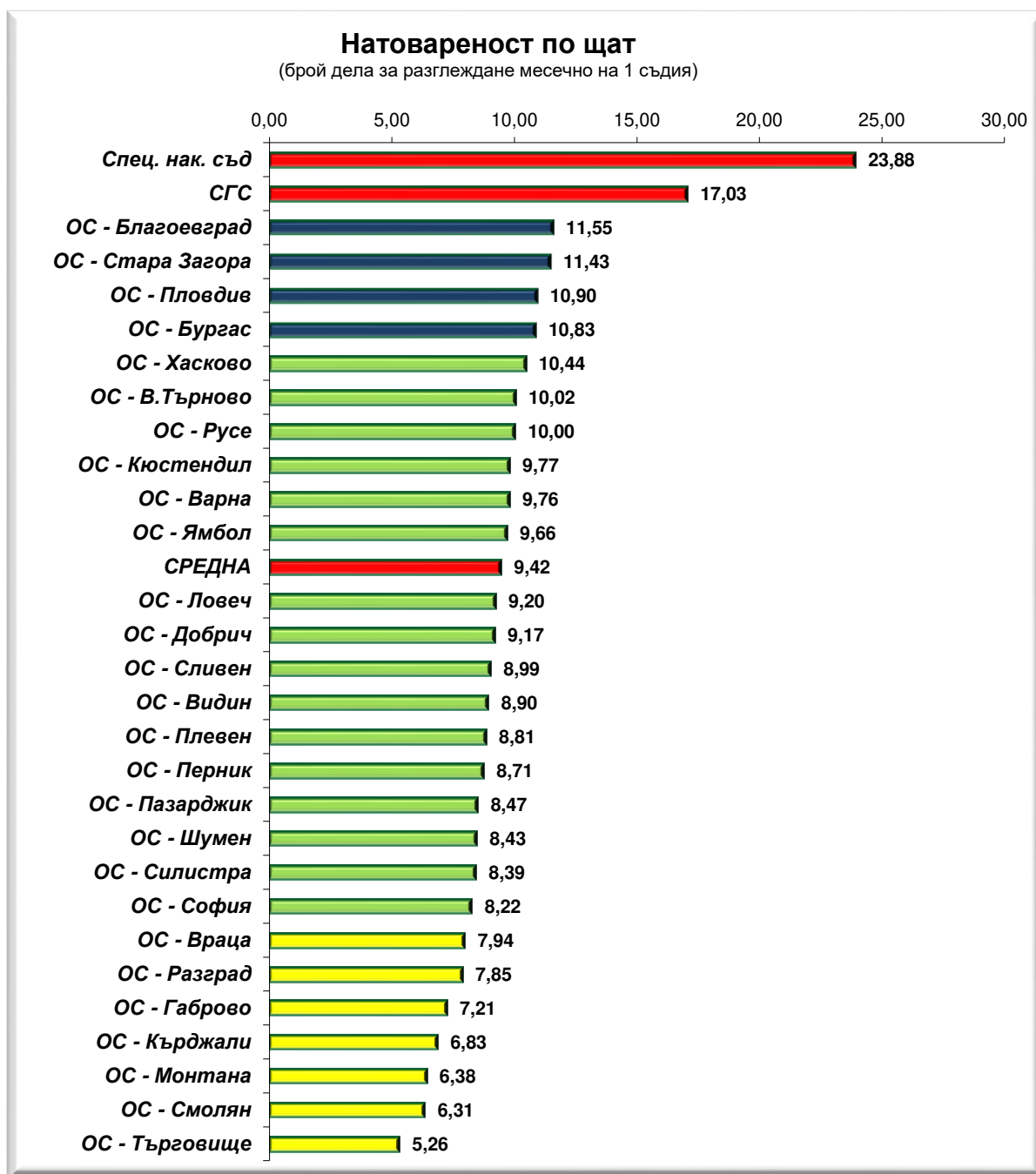
В 52% от окръжните съдилища натовареността на съдиите по брой постъпили дела месечно на 1 (един) съдия за 2020 г. е около средната за нивото (между 7 и 8 дела).

## ***2. Натовареност по щат в окръжните съдилища към дела за разглеждане***

През 2020 г. общият брой дела за разглеждане (висящи и постъпили) в окръжните съдилища е **106 843** броя. **Изчислена средната натовареност по щат към общ брой дела за разглеждане (без данните на СГС и СНС) е 9,42 бр. дела месечно на 1 (един) съдия.** През 2019 г. същата е била 9,06 бр., а през 2018 г. – 8,43 броя. Възприетият критерий за определяне степента на натовареност е определяне средната за нивото и отклонението от нея. В тази връзка условно в окръжните съдилища се очертават **три степени** на натовареност - с ниска натовареност - под 8,01 дела месечно (-15% от средната), със **средна натовареност** - от 7 до 11 дела и с висока натовареност - над 10,83 дела (+15% от средната).

***За същия период средномесечната действителна натовареност в окръжните съдилища е 9,86 бр. дела месечно на 1 (един) съдия.***

Графично представена натовареността на окръжните съдилища за 2020 г. е:



Графика №10: Натовареност по щат в окръжните съдилища за 2020 година

Видно от графиката, спрямо възприетия по-горе критерий, с висока натовареност са съдиите от СНС – **23,88 бр.** Структурата и вида на делата разгледани в СНС за 2020 г. е: 340 бр. (5%) - НОХД и 6 251 бр. (95%) - ЧНД (в.т.ч Разпити - 375 бр., 2 992 бр. - дела по ЗСРС) т.е високата натовареност е формирана от ЧНД - дела с по-ниска правна и фактическа сложност. През 2020 г. с висока натовареност са съдиите от СГС – **17,03 бр.**, ОС – Благоевград – **11,55 бр.**, ОС – Стара Загора – **11,43 бр.**, ОС – Пловдив – **10,90 бр.** и ОС – Бургас – **10,83 броя**. През предходната 2019 г. отново същите съдилища са били с висока натовареност – с над 10 дела месечно.

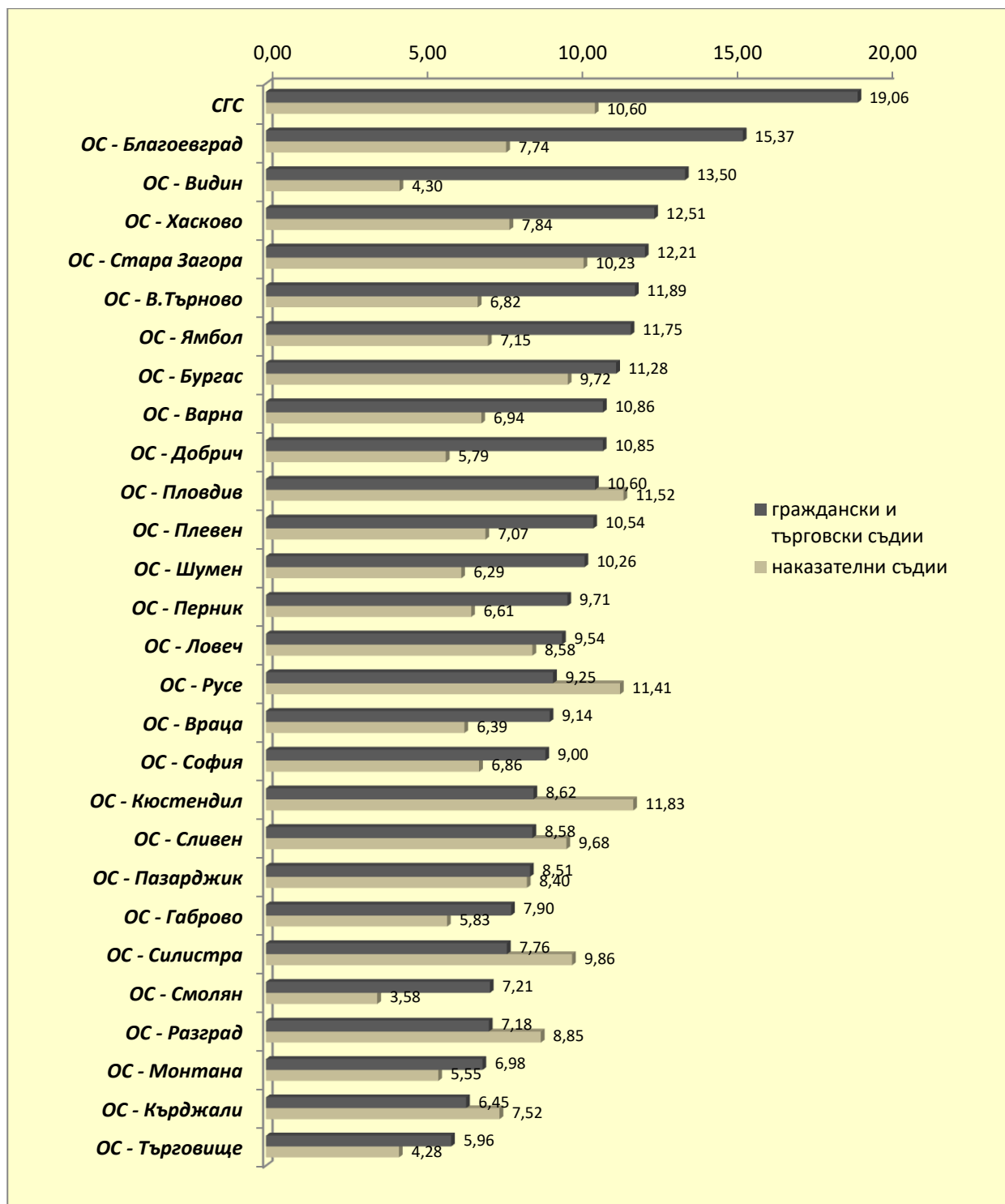
С ниска натовареност (под 8 дела на месец на един съдия) са  $\frac{1}{4}$  или седем от окръжните съдилища и те са: ОС – Враца – 7,94 бр., ОС – Разград – 7,85 бр., ОС – Габрово – 7,21 бр., ОС – Кърджали - 6,83 бр., ОС – Монтана – 6,38 бр., ОС – Смолян - 6,31 бр. и ОС – Търговище - 5,26 бр. През предходната 2019 г. съдилищата с ниска натовареност са били същите, с изключение на съдилищата в градовете – Враца, Монтана и Габрово. Същите са били в категорията среднатоварени, но със стойности близки до ниско натоварените съдилища. През 2019 г. в категорията на нисконатоварените окръжни съдилища е бил – ОС – Ямбол – 6,98 дела. През настоящата 2020 г. натовареността на съда е 9,66 бр. дела – над средната за нивото. Броят на делата се е увеличил спрямо 2019 г. с 30%, което се дължи на увеличението в постъпленията на въззивни граждански дела. Същевременно щатната численост на съдиите е намалена с една щ. бройка. Това е довело до увеличаване натовареността на съда с 43%. Примерът е показателен за това, че при вземане на решение за съкращаване на щат, е необходимо да се изследва тенденцията в постъпленията на съда и моментната натовареност, като тя трябва да бъде ниска.

В останалите 16 окръжни съдилища (**55%**) натовареността на съдиите е между 8 и 11 дела на месец.

Направените дотук констатации се отнасят за общата натовареност на съдилищата. В системата на окръжните съдилища съществува специализация на съдиите по материи. Общото събрание на съда определя вида и щатната численост на съдиите в отделенията. В тази връзка е необходимо при определяне на натовареността на съда да се съобразят и данните в натовареността по отделения.

Изчислена, средната натовареност в окръжните съдилища по отделения за 2020 г. (без данните на СГС и СНС) е следната: за гражданските и търговски съдии е **10,20 бр.** дела месечно на 1 (един) съдия и **8,06 бр.** дела месечно за наказателните съдии. В най-високо натоварения **Софийски градски съд** натовареността на гражданските и търговски съдии е **19,06 бр.** дела или два пъти повече от средното за нивото, а на наказателните съдии – 10,60 бр. дела или 2,5 дела над средното за нивото.

На **Графика № 11** е отразена натовареността на съдиите в отделенията на окръжните съдилища.



Графика №11: Натовареност по щат в окръжните съдилища спрямо броя дела за разглеждане месечно на 1 (един) съдия по отделения – граждански и наказателни.

Видно от графиката, в половината от окръжните съдилища, отчитайки спецификата на делата, съществува диспропорция в натовареността на съдиите в отделенията. Решаването на проблема попада и в компетентността на Общото събрание на съдилищата, тъй като разпределението на щата се извършва именно от тях.

Анализът на данните за натовареността на окръжните съдилища за 2020 г. сочат, че две съдилища – Софийски градски съд и Специализирания наказателен съд са с много по-висока натовареност от другите съдилища.



Структурата и вида на постъпилите, разгледани и приключени дела в тези съдилища за 2020 г. е следната:

### **1. Софийски градски съд**

И през 2020 г. най-високо натовареният окръжен съд е **Софийски градски съд**, чиято натовареност е с 80% над средната за нивото и с 47% над следващия по натовареност съд.

През 2020 г. в съда са постъпили 22 393 бр. дела, през 2019 г. - 26 165 бр. дела и през 2018 г. – 26 783 бр. дела. Постъпленията за намалели с 14% спрямо 2019 г. и с 16% спрямо 2018 г. През 2019 г. спрямо 2018 г. намалението в постъпленията в СГС е било с 2%. Тази тенденция се наблюдава при всички видове дела, като гражданските дела са намалели с 15%, а наказателните с 11%. Общият брой дела за разглеждане в съда за 2020 г. е 37 387 бр., разпределени по видове, както следва: граждански и търговски дела – 31 792 бр. (85%) и 5 595 броя (15%) - наказателни дела. Общо делата за разглеждане са намалели с 8% спрямо предходните две години. Докато при наказателните дела има ясно изразена тенденция на намаление в постъпленията – средно с 10% на година (от последните 5 години насам), то за постъпленията на граждански дела не е може да бъде изведена еднозначна тенденция. През 2020 г. същите са намалели с 15%, но през миналата 2019 г. са били на нивата от 2018 г. с леко повишение. Вероятно тазгодишното намаление се дължи на обявеното извънредно положение в страната, което, както вече бе констатирано се отрази върху постъпленията във всички съдилища. През 2020 г. приключените дела в съда са 21 402 бр. или 57% от подлежащите за разглеждане дела. Със съдебен акт по същество са решени 17 821 бр. и 3 581 бр. са прекратени. Останали нерешени в края на годината са 15 985 бр. (43%). През 2020 г. в Гражданското и търговско отделение са проведени общо 2 842 бр. открити съдебни заседания, от които – 1076 бр. по граждански дела I инстанция, 137 бр. по ЧГД, 388 бр. по въззивни граждански и търговски дела, 326 бр. по въззивни частни граждански и търговски дела, 577 бр. по търговски дела и 36 бр. по фирмени дела. В наказателно отделение са проведени общо 407 бр. съдебни заседания, от които 75 бр. по НАХД, 166 бр. по ЧНД, 64 бр. по ВНД, 100 бр. по ВЧНД и 2 бр. по административно-наказателни дела.

Щатната численост на съдиите в съда към 31.12.2021 г. е 183 щ. бр., с три повече спрямо 2019 г. и с 13 щ. бр. повече спрямо 2018 година. Видно от представените данни, през последните три години, именно поради много високата натовареност на съдиите в СГС, е оптимизирана щатната численост на съда. През 2019 г. по инициатива на председателя на съда, с решение по протокол № 2/22.01.2019 г. на СК на ВСС са преназначени по реда на чл. 194, ал. 1 от ЗСВ шестима магистрати от по-нисконатоварени окръжни съдилища. С решения по протокол № 2/24.01.2019 г. и протокол № 29/05.12.2019 г. на Пленума на ВСС са разпределени 7 (седем) нови длъжности за младши съдия. Така щатната численост на СГС е нараснала с посочените 13 щ. бройки. Общата натовареност по щат на съда за 2020 г. е **17,03** дела месечно на 1 (един)

съдия, при **18,84** бр. за 2019 г. и **19,94** бр. за 2018 година. Процентно изразена, същата е намаляла с 10% спрямо 2019 г. и с 16% спрямо 2018 година. Действителната обща натовареност на съда за 2020 г. е 23,63 дела месечно на 1 съдия при средна за нивото – 14,39 бр. Следва да се отбележи, че въпреки постигнатото намаление в натовареността, тя продължава да бъде висока спрямо другите окръжни съдилища. Това най-вече касае гражданските и търговски съдии, чиято натовареност по щат за 2020 г. е 19,06 дела месечно на 1 (един) съдия при средна за нивото – 10,20 броя. Разпределена по видове дела натовареността по щат на гражданските и търговски съдии е: Искови – 7,67 бр., ВГТ – 7,08 бр., ЧГД – 0,68 бр. и ВЧГД – 3,63 бр. дела месечно на 1 съдия. Действителната натовареност изчислена на база брой реално работили гр. и търговски съдии (такива данни са налични от отчетния доклад) е 22,45 дела месечно на 1 съдия. Наказателните съдии са с натовареност 10,60 дела месечно на 1 (един) съдия при средна за нивото – 8,06 броя. Разпределена по видове наказателни дела натовареността на съдиите е: НОХД – 1,37 бр., ВНД – 1,54 бр., ЧНД – 4,92 бр., ВЧНД – 2,73 бр. и АНД – 0,03 бр. дела месечно на 1 съдия. Действителната натовареност на наказателно отделение е 10,84 бр. дела месечно на 1 съдия. Постановените решения по чл. 235 от ГПК по дела, по които е проведено открито съдебно заседание, са 2 890 бр. или 1,73 бр. месечно на 1 (един) съдия при средна за нивото - 1,30 броя.

## **2. Специализиран наказателен съд**

През 2020 г. са постъпили – 6 418 бр. дела, от които – 174 бр. - НОХД, 5 869 бр. – ЧНД и 375 бр. – Разпити. Постъпленията са намалели с 21% спрямо 2019 г. и със 17% спрямо 2018 г. Посочените проценти са средни стойности, като по видове дела данните са следните: НОХД са намалели с 21% спрямо 2019 г., а спрямо 2018 г. – с 12%; ЧНД са намалели с 21% спрямо 2019 г. и с 17% спрямо 2018 г.; при Разпитите намалението е с 29% спрямо 2019 г., а спрямо 2018 г. то е с 22%. През 2020 г. натовареността на съдиите от Специализирания наказателен съд (СНС) е **23,88 бр.** дела месечно на 1 (един) съдия. Разпределена по видове тя е 1,23 бр. - НОХД, 21,29 бр. - ЧНД и 1,36 бр. - Разпити. Видовете дела, които се разглеждат в Специализирания наказателен съд са наказателни от общ характер дела и частни наказателни дела. Статистическите данни за 2020 г. по тези дела са:

### **• Наказателни общ характер дела (НОХД)**

През 2020 г. в Специализирания наказателен съд са постъпили 174 бр. НОХД. Разпределени по видове престъпна дейност те са: 2 броя дела са по Гл. I - Престъпления против републиката от НК; 14 бр. дела са по Гл. V - Престъпления против собствеността, 6 бр. дела са по Гл. VI - Престъпления против стопанството, 3 бр. дела са по Гл. VIII - Престъпления против дейността на държавни органи, обществени организации и лица, изпълняващи публични функции, 5 бр. дела са по Гл. IX - Документни престъпления, 141 бр. дела са по

Гл. X - Престъпления против реда и общественото спокойствие от Наказателния кодекс и 3 бр. дела са по Гл. XI - Общопасни престъпления. От изложеното е видно, че най-големият брой постъпили дела са тези по Глава X от НК.

По обем постъпилите НОХД са, както следва: 8 бр. дела, по които досъдебното производство е над 100 тома, 20 броя дела с обем - от 51 тома до 100 тома, 44 броя дела с обем - от 21 до 50 тома, 46 броя дела с обем - от 11 тома до 20 тома и 31 бр. дела с обем - до 10 тома или средно едно дело от общ характер за 2020 г. е с обем от 37 тома.

#### • Частни наказателни дела

През 2020 г. в СНС са постъпили 6 244 бр. частни наказателни дела, разпределени по видове, както следва:

Видове частни наказателни дела	Брой постъпили дела			
	година	2018 г.	2019 г.	2020 г.
<b>Частни наказателни дела - общо</b>		<b>7580</b>	<b>7921</b>	<b>6244</b>
в.т.ч дела по ЗСРС		3411	3406	2992
дела по чл. 64 от НПК		104	111	70
дела по чл. 65 от НПК		310	353	321
дела по чл. 222 и чл. 223 от НПК /Разпити/		483	527	375
дела по чл. 159а, чл. 161, чл. 164 и чл. 165 от НПК		2967	3147	2110
други ЧНД		305	377	376

Общият брой делата за разглеждане (висящи и постъпили) в СНС през 2020 г. са 6 591 бр., от които 340 бр. (5%) - НОХД и 6251 бр. (95%) - ЧНД (в.т.ч Разпити - 375 бр.). Средно за **окръжните съдилища делът на наказателните дела от общ характер е 11%, а на ЧНД - 62%**. Броят на делата през 2020 г. е намалял с 21% спрямо 2019 г. и със 17% спрямо 2018 година. Приключени са 6 406 бр. дела, от които с акт по същество са решени 6 273 бр., със споразумения – 77 бр. и 56 бр. са прекратени. Обжалвани и протестиращи са 185 бр. дела.

Интерес за нуждите на анализа представляват данните за наказателните общ характер дела (НОХД). През 2020 г. в съда са разгледани 340 бр. дела, от които 174 бр. са новообразувани и 166 бр. са нерешени дела от предходен период. Съдените лица са 291 бр., от които 220 са осъдени и 70 лица са оправдани. Щатната численост на съдиите за 2020 г. е 23 щ.бройки. Средната натовареност по щат месечно на 1 (един) съдия от Специализирания наказателен съд по брой НОХД е **1,23 бр.** при средна за окръжно ниво **1,03 бр.** дела. Таблично обобщена информацията за броя на приключените НОХД по резултат за тригодишен период може да бъде представена по следния начин:

Видове дела	година	Свършени дела					
		ОБЩО	в.т.ч				
			Решени с присъда	Решени по споразумение по чл. 382 от НПК (досъдебна фаза)	Решени по споразумение по чл. 384 от НПК (съдебна фаза)	Върнато за доразследване	Прекратено по други причини
а	б	1	2	3	4	5	6
НОХ дела	2018 г.	200	58	15	70	41	16
	2019 г.	209	57	62	40	38	12
	2020 г.	164	45	49	28	35	7

В заключение, анализът на натовареността на окръжните съдилища през последните три години сочи, че едни и същи окръжни съдилища са високо натоварени и това са СГС, СНС, ОС – Стара Загора, ОС – Пловдив, ОС – Благоевград. В системата на окръжните съдилища проблемът с неравномерната натовареност е изразен най-вече в гражданските отделения на съдилищата. От 29 съдилища, пет (по обективни причини) са с висока натовареност, още пет са с трайно ниска натовареност (също по обективни причини – намаляващо население, по-слабо развити икономически райони и т.н), останалите съдилища са с относително равномерна обща натовареност.

### 3. Натовареност по щат в окръжните съдилища към свършени дела

Средната натовареност по щат спрямо броя свършени дела за 2020 г. е 7,44 бр. дела месечно на 1 (един) съдия, за 2019 г. - 7,52 броя.

Показателно е, че въпреки трудностите наложени от извънредното положение в страната, във връзка с пандемията от коронавирус, съдилищата са успели да решат толкова дела, колкото са постъпили. За 2020 г. в окръжните съдилища са постъпили 81 270 бр. дела, решени са 77 451 бр. дела като в 3-месен срок са приключили 75% от делата или 58 023 бр. дела.

С най-много свършени дела месечно на 1 (един) съдия са съдиите от СНС – 23,21 бр., СГС – 9,75 бр., ОС – Стара Загора – 9,09 бр., ОС – Бургас – 8,51 бр., ОС – Пловдив - 8,46 бр. и т.н, а най-малко свършени дела са ОС – Монтана – 5,34 бр. и ОС – Търговище - 4,51 броя.

С решение на КСКНСС е приет още един критерий, който да бъде обследван при определяне натовареността на съдилищата и това е **броят на постановените решения по чл. 235, ал. 5 от ГПК**, които се постановяват след като делото е насрочено в открито съдебно заседание и такова е било проведено. Обобщена, информацията по този показател за 2020 г. в окръжните съдилища е следната:

- За граждански и търговски дела I инстанция

През 2020 г. в окръжните съдилища са постъпили 17 051 бр. първоинстанционни граждански и търговски дела. Решени са 16 625 броя. Броят на гражданските и търговски съдии по щат е 493 щ. бр., т.е на 1 (един) съдия месечно са постъпили 2,88 бр. дела (2,51 бр. – искиви и 0,37 бр. – ЧГД) и е решил - 2,81 бр. дела. Със съдебен акт по същество са приключени 12 253 бр. дела или 2,07 бр. месечно на 1 (един) съдия. От тях, броят на решенията по чл. 235, ал. 5 от ГПК, които се постановяват след като делото е насрочено в открито съдебно заседание са 7 671 бр. или месечно 1 (един) съдия<sup>2</sup> е постановил - 1,30 бр. решения.

Данните по този показател в най-високо натоварените съдилища са, както следва:

- СГС – на 1 (един) съдия месечно са постъпили 4,10 бр. дела (3,43 бр. – искиви и 0,67 бр. – ЧГД), общо решени са 4,16 бр., от тях 1,73 бр. са решенията по чл. 235, ал. 5 от ГПК по дела по които е проведено открито съдебно заседание;

- ОС – Благоевград – на 1 (един) съдия месечно са постъпили 3,85 бр. дела (2,78 бр. – искиви и 1,07 бр. – ЧГД), общо решени са 3,39 бр., от тях 1,01 бр. са решенията по чл. 235, ал. 5 от ГПК по дела по които е проведено открито съдебно заседание;

- ОС – Стара Загора – на 1 (един) съдия месечно са постъпили 2,99 бр. дела (2,90 бр. – искиви и 0,09 бр. – ЧГД), общо решени са 2,57 бр., от тях 1,40 бр. са решенията по чл. 235, ал. 5 от ГПК по дела по които е проведено открито съдебно заседание;

- ОС – Пловдив - на 1 (един) съдия месечно са постъпили 2,50 бр. дела (2,37 бр. – искиви и 0,13 бр. – ЧГД), общо решени са 2,48 бр., от тях 1,10 бр. са решенията по чл. 235, ал. 5 от ГПК по дела по които е проведено открито съдебно заседание;

- ОС – Бургас - на 1 (един) съдия месечно са постъпили 2,46 бр. дела (2,28 бр. – искиви и 0,18 бр. – ЧГД) , общо решени са 2,35 бр., от тях 1,18 бр. са решенията по чл. 235, ал. 5 от ГПК по дела по които е проведено открито съдебно заседание;

За най-ниско натоварените окръжни съдилища данните за броя на решенията по чл. 235, ал. 5 от ГПК, които се постановяват след като делото е насрочено в открито съдебно заседание са, както следва:

- ОС – Враца - на 1 (един) съдия месечно са постъпили 2,51 бр. дела, общо решени са 2,16 бр., от тях 1,14 бр. са решенията по чл. 235, ал. 5 от ГПК по дела по които е проведено открито съдебно заседание;

---

<sup>2</sup> С уточнението, че направените изчисления са на един съдия от гражданско и търговско отделение, а не по състави (първоинстанционни и въззивни).

- ОС – Разград - на 1 (един) съдия месечно са постъпили 2,18 бр. дела, общо решени са 2,01 бр., от тях 1,14 бр. са решенията по чл. 235, ал. 5 от ГПК по дела по които е проведено открито съдебно заседание;

- ОС – Кърджали - на 1 (един) съдия месечно са постъпили 1,88 бр. дела, общо решени са 1,90 бр., от тях 1,13бр. са решенията по чл. 235, ал. 5 от ГПК по дела по които е проведено открито съдебно заседание;

- ОС – Смолян - на 1 (един) съдия месечно са постъпили 1,53 бр. дела, общо решени са 1,59 бр., от тях 0,94 бр. са решенията по чл. 235, ал. 5 от ГПК по дела по които е проведено открито съдебно заседание;

- ОС – Търговище - на 1 (един) съдия месечно са постъпили 1,82 бр. дела, общо решени са 1,61 бр., от тях 1,04 бр. са решенията по чл. 235, ал. 5 от ГПК по дела по които е проведено открито съдебно заседание.

• *За въззивни граждански и търговски дела*

През 2020 г. в окръжните съдилища са постъпили 21 980 бр. въззивни граждански и търговски дела или 3,71 бр. месечно на 1 (един) съдия. За същия период са приключени 19 243 бр. или 3,25 бр. месечно на 1 (един) съдия. Постановените решения по чл. 235, ал. 5 от ГПК по дела, по които е проведено открито съдебно заседание са 15 449 бр. или 2,61 бр. месечно на 1 (един) съдия.<sup>3</sup>

Статистическите данни по този показател най-високо натоварените окръжни съдилища са:

- СГС - постъпили са 5 652 бр. дела или 3,39 бр. месечно на 1 (един) съдия. Решени са общо 4 808 бр. дела или 2,88 бр. месечно на 1 (един) съдия, от които 4 109 бр. или 2,46 бр. са решенията по чл. 235, ал. 5 от ГПК по дела, по които е проведено открито съдебно заседание.

- ОС – Благоевград – на 1 (един) съдия месечно са постъпили 5,38 бр. дела, общо решени са 3,76 бр., от тях 2,81 бр. са решенията по чл. 235, ал. 5 от ГПК по дела, по които е проведено открито съдебно заседание.

- ОС – Стара Загора – на 1 (един) съдия месечно са постъпили 3,63 бр. дела, общо решени са 3,45 бр., от тях 2,74 бр. са решенията по чл. 235, ал. 5 от ГПК по дела, по които е проведено открито съдебно заседание.

- ОС – Пловдив - на 1 (един) съдия месечно са постъпили 3,64 бр. дела, общо решени са 2,97 бр., от тях 2,13 бр. са решенията по чл. 235, ал. 5 от ГПК по дела, по които е проведено открито съдебно заседание.

- ОС – Бургас - на 1 (един) съдия месечно са постъпили 4,68 бр. дела, общо решени са 4,29 бр., от тях 3,70 бр. са решенията по чл. 235, ал. 5 от ГПК по дела, по които е проведено открито съдебно заседание.

---

<sup>3</sup> С уточнението, че направените изчисления са на един съдия от гражданско и търговско отделение, а не по състави (първоинстанционни и въззивни).

В най-ниско натоварените съдилища данните са, както следва:

- ОС – Враца - на 1 (един) съдия месечно са постъпили 2,93 бр. дела, общо решени са 2,90 бр., от тях 2,20 бр. са решенията по чл. 235, ал. 5 от ГПК по дела, по които е проведено открито съдебно заседание.

- ОС – Разград - на 1 (един) съдия месечно са постъпили 2,31 бр. дела, общо решени са 2,19 бр., от тях 1,76 бр. са решенията по чл. 235, ал. 5 от ГПК по дела, по които е проведено открито съдебно заседание.

- ОС – Кърджали - на 1 (един) съдия месечно са постъпили 2,62 бр. дела, общо решени са 1,96 бр., от тях 1,59 бр. са решенията по чл. 235, ал. 5 от ГПК по дела, по които е проведено открито съдебно заседание.

- ОС – Смолян - на 1 (един) съдия месечно са постъпили 3,55 бр. дела, общо решени са 3,43 бр., от тях 2,24 бр. са решенията по чл. 235, ал. 5 от ГПК по дела, по които е проведено открито съдебно заседание.

- ОС – Търговище - на 1 (един) съдия месечно са постъпили 1,68 бр. дела, общо решени са 1,70 бр., от тях 1,50 бр. са решенията по чл. 235, ал. 5 от ГПК по дела, по които е проведено открито съдебно заседание.

В табличен вид информацията за натовареността (обща и по отделения) на окръжните съдилища по брой постъпили дела, брой дела за разглеждане, брой свършени дела и брой постановени решения по чл. 235 от ГПК по дела по които е проведено открито съдебно заседание, може да бъде обобщена по следния начин:

<b>Натовареност ОБЩА на съдиите в окръжните съдилища за 2020 г.</b>								
<b>№</b>	<b>СЪДИЛИЩА</b>	<b>Брой съдии по щат за 2020 г.</b>	<b>Натовареност</b>					
			<b>Брой постъпили дела</b>	<b>Брой постъпили дела месечно на 1 съдия</b>	<b>Брой дела за разглеждане</b>	<b>Брой дела за разглеждане месечно на 1 съдия</b>	<b>Брой свършени дела</b>	<b>Брой свършени дела месечно на 1 съдия</b>
<b>1</b>	<b>2</b>	<b>3</b>	<b>4</b>	<b>5</b>	<b>6</b>	<b>7</b>	<b>8</b>	<b>9</b>
<b>Окръжни съдилища</b>		<b>556</b>	<b>52459</b>	<b>7.86</b>	<b>62865</b>	<b>9.42</b>	<b>49643</b>	<b>7.44</b>
1	ОС - Благоевград	26	2944	9.44	3604	11.55	2619	8.39
2	ОС - Стара Загора	23	2632	9.54	3156	11.43	2509	9.09
3	ОС - Пловдив	62	6725	9.04	8108	10.90	6294	8.46
4	ОС - Бургас	45	4837	8.96	5850	10.83	4598	8.51
5	ОС - Хасково	18	1942	8.99	2254	10.44	1586	7.34
6	ОС - В. Търново	19	1762	7.73	2285	10.02	1685	7.39
7	ОС - Русе	23	2370	8.59	2760	10.00	2326	8.43
8	ОС - Кюстендил	14	1363	8.11	1641	9.77	1289	7.67
9	ОС - Варна	68	6699	8.21	7966	9.76	6419	7.87
10	ОС - Ямбол	11	1129	8.55	1275	9.66	929	7.04
11	ОС - Ловеч	14	1323	7.88	1545	9.20	1256	7.48
12	ОС - Добрич	18	1691	7.83	1980	9.17	1471	6.81
13	ОС - Сливен	16	1536	8.00	1727	8.99	1529	7.96
14	ОС - Видин	10	932	7.77	1068	8.90	862	7.18
15	ОС - Плевен	26	2204	7.06	2748	8.81	2342	7.51
16	ОС - Перник	14	1181	7.03	1464	8.71	1085	6.46
17	ОС - Пазарджик	20	1737	7.24	2033	8.47	1639	6.83
18	ОС - Шумен	13	1109	7.11	1315	8.43	1051	6.74
19	ОС - Силистра	10	881	7.34	1007	8.39	751	6.26
20	ОС - София	22	1616	6.12	2171	8.22	1619	6.13
21	ОС - Враца	16	1279	6.66	1524	7.94	1240	6.46
22	ОС - Разград	10	828	6.90	942	7.85	809	6.74
23	ОС - Габрово	12	865	6.01	1038	7.21	893	6.20
24	ОС - Кърджали	10	689	5.74	819	6.83	653	5.44
25	ОС - Монтана	12	754	5.24	919	6.38	769	5.34
26	ОС - Смолян	12	773	5.37	908	6.31	770	5.35
27	ОС - Търговище	12	658	4.57	758	5.26	650	4.51
28	СГС	183	22393	10.20	37387	17.03	21402	9.75
29	Спец. нак. съд	23	6418	23.25	6591	23.88	6406	23.21

**Забележка:** Средната натовареност за нивото е изчислена без данните на СГС и СНС!



Натовареност на ГРАЖДАНСКИ И ТЪРГОВСКИ съдии в окръжните съдилища за 2020 г.								
№	СЪДИЛИЩА	Брой граждански съдии по щат за 2020 г.	Натовареност					
			Брой постъпили дела	Брой постъпили дела <b>месечно на 1 съдия</b>	Брой дела за разглеждане	Брой дела за разглеждане <b>месечно на 1 съдия</b>	Брой свършени дела	Брой свършени дела <b>месечно на 1 съдия</b>
1	2	3	4	5	6	7	8	9
<b>Окръжни съдилища</b>		<b>354</b>	<b>34407</b>	<b>8.10</b>	<b>43333</b>	<b>10.20</b>	<b>31832</b>	<b>7.49</b>
3	ОС - София	14	1082	6.44	1512	9.00	1079	6.42
4	ОС - Благоевград	13	1890	12.12	2397	15.37	1572	10.08
5	ОС - Бургас	32	3442	8.96	4333	11.28	3226	8.40
6	ОС - Варна	49	5230	8.89	6384	10.86	4946	8.41
7	ОС - В.Търново	12	1219	8.47	1712	11.89	1163	8.08
8	ОС - Видин	5	695	11.58	810	13.50	640	10.67
9	ОС - Враца	9	765	7.08	987	9.14	726	6.72
10	ОС - Габрово	8	612	6.38	758	7.90	636	6.63
11	ОС - Кюстендил	9	719	6.66	931	8.62	650	6.02
12	ОС - Кърджали	6.5	398	5.10	503	6.45	350	4.49
13	ОС - Ловеч	9	837	7.75	1030	9.54	779	7.21
14	ОС - Монтана	7	469	5.58	586	6.98	474	5.64
15	ОС - Пазарджик	13	1082	6.94	1327	8.51	1001	6.42
16	ОС - Перник	9.5	857	7.52	1107	9.71	771	6.76
17	ОС - Плевен	13	1180	7.56	1645	10.54	1340	8.59
18	ОС - Пловдив	42	4124	8.18	5344	10.60	3729	7.40
19	ОС - Разград	6	433	6.01	517	7.18	415	5.76
20	ОС - Русе	15	1321	7.34	1665	9.25	1307	7.26
21	ОС - Силистра	7	544	6.48	652	7.76	427	5.08
22	ОС - Сливен	10	875	7.29	1030	8.58	883	7.36
23	ОС - Смолян	9	658	6.09	779	7.21	651	6.03
24	ОС - Стара Загора	14	1594	9.49	2051	12.21	1493	8.89
25	ОС - Добрич	12	1298	9.01	1563	10.85	1086	7.54
26	ОС - Търговище	7	428	5.10	501	5.96	413	4.92
27	ОС - Хасково	10	1250	10.42	1501	12.51	926	7.72
28	ОС - Шумен	7	680	8.10	862	10.26	618	7.36
29	ОС - Ямбол	6	725	10.07	846	11.75	531	7.38
<hr/>								
1	СГС	139	17563	10.53	31792	19.06	16635	9.97

**Забележка:** Средната натовареност за нивото е изчислена без данните на СГС и СНС!

Натовареност на НАКАЗАТЕЛНИТЕ съдии в окръжните съдилища за 2020 г.								
№	СЪДИЛИЩА	Брой наказателни съдии по щат за 2020 г.	Натовареност					
			Брой постъпили дела	Брой постъпили дела месечно на 1 съдия	Брой дела за разглеждане	Брой дела за разглеждане месечно на 1 съдия	Брой свършени дела	Брой свършени дела месечно на 1 съдия
1	2	3	4	5	6	7	8	9
<b>Окръжни съдилища</b>		<b>202</b>	<b>18052</b>	<b>7.45</b>	<b>19532</b>	<b>8.06</b>	<b>17811</b>	<b>7.35</b>
1	ОС - Кюстендил	5	644	10.73	710	11.83	639	10.65
2	ОС - Пловдив	20	2601	10.84	2764	11.52	2565	10.69
3	ОС - Русе	8	1049	10.93	1095	11.41	1019	10.61
4	ОС - Стара Загора	9	1038	9.61	1105	10.23	1016	9.41
5	ОС - Силистра	3	337	9.36	355	9.86	324	9.00
6	ОС - Бургас	13	1395	8.94	1517	9.72	1372	8.79
7	ОС - Сливен	6	661	9.18	697	9.68	646	8.97
8	ОС - Разград	4	395	8.23	425	8.85	394	8.21
9	ОС - Ловеч	5	486	8.10	515	8.58	477	7.95
10	ОС - Пазарджик	7	655	7.80	706	8.40	638	7.60
11	ОС - Хасково	8	692	7.21	753	7.84	660	6.88
12	ОС - Благоевград	13	1054	6.76	1207	7.74	1047	6.71
13	ОС - Кърджали	3.5	291	6.93	316	7.52	303	7.21
14	ОС - Ямбол	5	404	6.73	429	7.15	398	6.63
15	ОС - Плевен	13	1024	6.56	1103	7.07	1002	6.42
16	ОС - Варна	19	1469	6.44	1582	6.94	1473	6.46
17	ОС - София	8	534	5.56	659	6.86	540	5.63
18	ОС - В.Търново	7	543	6.46	573	6.82	522	6.21
19	ОС - Перник	4.5	324	6.00	357	6.61	314	5.81
20	ОС - Враца	7	514	6.12	537	6.39	514	6.12
21	ОС - Шумен	6	429	5.96	453	6.29	433	6.01
22	ОС - Габрово	4	253	5.27	280	5.83	257	5.35
23	ОС - Добрич	6	393	5.46	417	5.79	385	5.35
24	ОС - Монтана	5	285	4.75	333	5.55	295	4.92
25	ОС - Видин	5	237	3.95	258	4.30	222	3.70
26	ОС - Търговище	5	230	3.83	257	4.28	237	3.95
27	ОС - Смолян	3	115	3.19	129	3.58	119	3.31
28	СГС	44	4830	9.15	5595	10.60	4767	9.03
29	Спец. нак. съд	23	6418	23.25	6591	23.88	6406	23.21

**Забележка:** Средната натовареност за нивото е изчислена без данните на СГС и СНС!

№	Окръжни съдилища	Решения и присъди, постановени в открити съдебни заседания за 2020 г.											
		Постановени решения по чл. 235, ал. 5 от ГПК				Брой постановени присъди				Брой постановени решения по НАХД			
		Брой решения - Инст.	Брой решения - Инст. - месечно на 1 гр.съдия	Брой решения - Въззивни	Брой решения - Въззивни и месечно на 1 гр.съдия	Брой присъди - Инст.	Брой присъди - Инст. - месечно на 1 нак.съдия	Брой присъди - Въззивни	Брой присъди - Въззивни месечно на 1 нак.съдия	Брой решения - АНД	Брой решения - АНД месечно на 1 нак.съдия	Брой решения - ВАНД	Брой решения - ВАНД месечно на 1 нак.съдия
1	2	14	15	16	17	18	19	20	21	22	23	24	25
	<b>Окръжни съдилища</b>	<b>7671</b>	<b>1.30</b>	<b>15449</b>	<b>2.61</b>	<b>910</b>	<b>0.28</b>	<b>219</b>	<b>0.07</b>	<b>62</b>	<b>0.02</b>	<b>308</b>	<b>0.10</b>
1	СГС	2890	1.73	4109	2.46	123	0.23	43	0.08	5	0.01	55	0.10
2	СНС					45	0.16			0	0.00		
3	ОС - София	162	0.96	289	1.72	35	0.36	9	0.09	0	0.00	6	0.06
4	ОС - Благоевград	157	1.01	439	2.81	34	0.22	13	0.08	0	0.00	15	0.10
5	ОС - Бургас	455	1.18	1422	3.70	64	0.41	13	0.08	20	0.13	18	0.12
6	ОС - Варна	606	1.03	2331	3.96	71	0.31	8	0.04	7	0.03	21	0.09
7	ОС - Велико Търново	156	1.08	382	2.65	16	0.19	7	0.08	1	0.01	4	0.05
8	ОС - Видин	99	1.65	382	6.37	15	0.25	2	0.03	1	0.02	3	0.05
9	ОС - Враца	123	1.14	238	2.20	27	0.32	2	0.02	2	0.02	4	0.05
10	ОС - Габрово	108	1.13	198	2.06	15	0.31	7	0.15	2	0.04	7	0.15
11	ОС - Кюстендил	97	0.90	183	1.69	10	0.17	7	0.12	1	0.02	11	0.18
12	ОС - Кърджали	88	1.13	124	1.59	15	0.36	0	0.00	1	0.02	6	0.14
13	ОС - Ловеч	97	0.90	210	1.94	18	0.30	5	0.08	1	0.02	2	0.03
14	ОС - Монтана	138	1.64	128	1.52	18	0.30	2	0.03	1	0.02	6	0.10
15	ОС - Пазарджик	154	0.99	327	2.10	34	0.40	5	0.06	1	0.01	11	0.13
16	ОС - Перник	65	0.57	233	2.04	10	0.19	6	0.11	0	0.00	7	0.13
17	ОС - Плевен	217	1.39	510	3.27	29	0.19	29	0.19	0	0.00	0	0.00
18	ОС - Пловдив	556	1.10	1073	2.13	96	0.40	11	0.05	2	0.01	56	0.23
19	ОС - Разград	89	1.24	127	1.76	15	0.31	4	0.08	1	0.02	9	0.19
20	ОС - Русе	228	1.27	426	2.37	32	0.33	1	0.01	2	0.02	16	0.17
21	ОС - Силистра	98	1.17	113	1.35	25	0.69	1	0.03	3	0.08	2	0.06
22	ОС - Сливен	182	1.52	358	2.98	28	0.39	2	0.03	2	0.03	4	0.06
23	ОС - Смолян	101	0.94	242	2.24	4	0.11	1	0.03	0	0.00	4	0.11
24	ОС - Стара Загора	235	1.40	460	2.74	37	0.34	8	0.07	2	0.02	7	0.06
25	ОС - Добрич	149	1.03	264	1.83	15	0.21	20	0.28	1	0.01	7	0.10
26	ОС - Търговище	87	1.04	126	1.50	14	0.23	2	0.03	3	0.05	5	0.08
27	ОС - Хасково	174	1.45	270	2.25	23	0.24	6	0.06	2	0.02	9	0.09
28	ОС - Шумен	92	1.10	210	2.50	25	0.35	4	0.06	0	0.00	8	0.11
29	ОС - Ямбол	68	0.94	275	3.82	17	0.28	1	0.02	1	0.02	5	0.08

### ➤ Действителна натовареност в окръжните съдилища

Към 31.12.2020 г. в системата на окръжните съдилища броят на незаетите съдийски щатни длъжности са 112 щ. бр., от които 28 щ. бр. за длъжността „младши съдия“.

За отчетната 2020 г. средната действителна натовареност на съдиите в окръжните съдилища е:

- бр. *постъпили* дела - **9,38 броя**;
- бр. дела за *разглеждане* - **11,25 броя**;
- бр. *свършени* дела - **8,88 броя**.

Таблично информацията за щатната численост и действителната натовареност на окръжните съдилища (средна и по съдилища) може да бъде обобщена по следния начин:

№	Окръжни съдилища	Щатна численост към 31.12.2020 г.	Заета щат.численост към 31.12.2020 г.	Незаета щат.численост към 31.12.2020 г.	Действителна натовареност		
					Брой <b>ПОСТЪПИЛИ</b> дела <b>месечно</b> на 1 съдия	Брой дела за разглеждане <b>месечно</b> на 1 съдия	Брой свършени дела <b>месечно</b> на 1 съдия
	<i>a</i>	<i>1</i>	<i>2</i>	<i>3</i>	<i>4</i>	<i>5</i>	<i>6</i>
	<b>Окръжни съдилища</b>	<b>762</b>	<b>650</b>	<b>112</b>	<b>9.38</b>	<b>11.25</b>	<b>8.88</b>
1	ОС - София	22	16	6	8.83	11.86	8.85
2	ОС - Благоевград	26	21	5	10.12	12.38	9.00
3	ОС - Бургас	45	39	6	11.36	13.74	10.80
4	ОС - Варна	68	60	8	10.48	12.47	10.05
5	ОС - Велико Търново	19	13	6	9.68	12.55	9.26
6	ОС - Видин	10	10	0	7.77	8.90	7.18
7	ОС - Враца	16	13	3	6.97	8.31	6.76
8	ОС - Габрово	12	11	1	7.65	9.19	7.90
9	ОС - Кюстендил	14	10	4	10.82	13.02	10.23
10	ОС - Кърджали	10	9	1	6.75	8.03	6.40
11	ОС - Ловеч	14	12	2	8.37	9.78	7.95
12	ОС - Монтана	12	11	1	6.79	8.28	6.93
13	ОС - Пазарджик	20	19	1	7.83	9.17	7.39
14	ОС - Перник	14	12	2	8.32	10.31	7.64
15	ОС - Плевен	26	23	3	7.96	9.92	8.45
16	ОС - Пловдив	62	58	4	10.52	12.69	9.85
17	ОС - Разград	10	8	2	8.95	10.18	8.75
18	ОС - Русе	23	19	4	10.44	12.16	10.25
19	ОС - Силистра	10	8	2	8.55	9.78	7.29
20	ОС - Сливен	16	14	2	10.38	11.67	10.33
21	ОС - Смолян	12	11	1	7.81	9.17	7.78
22	ОС - Стара Загора	23	23	0	10.01	12.00	9.54
23	ОС - Добрич	18	14	4	9.64	11.28	8.38
24	ОС - Търговище	12	10	2	6.15	7.08	6.07
25	ОС - Хасково	18	17	1	10.48	12.16	8.56
26	ОС - Шумен	13	13	0	7.11	8.43	6.74
27	ОС - Ямбол	11	8	3	9.41	10.63	7.74
28	СГС	183	147	36	14.15	23.63	13.53
29	СНС	23	21	2	25.37	26.05	25.32

**Забележка:** Средната натовареност за нивото е изчислена без данните на СГС и СНС!

#### **IV. РАЙОННИ СЪДИЛИЩА**

##### **• СТРУКТУРА НА ВИДОВЕТЕ ДЕЛА**

###### **1. Постъпили дела**

През 2020 г. в районните съдилища са постъпили общо **373 513 бр.** дела. През последните години се наблюдава спад в постъпленията на делата в районните съдилища. Постъпилите дела през 2019 г. са 442 449 бр., което показва намаление на постъпленията с **16%**. Спрямо 2018 г. делата са намалели с **18%**, като постъпилите дела през годината са били 454 579 броя.

При анализа на съдилищата за 2019 г. също е отчетен спад в постъпленията на делата, но намаляването спрямо предходните две години не е бил толкова значителен. През 2019 г. броят на делата спрямо 2018 г. е намалял с **3%**, а спрямо 2017 г. - със **7 %**. За 2020 г. броят на постъпленията на делата е най-малък за последните 5 години.

Най-сериозен спад в постъпленията на делата за 2020 г. има в РС – Трън. Делата от 425 бр. за 2019 г. са намалели на 238 бр. което е **44%** намаляване в броя на делата. Спад от **33%** има в РС – Нова Загора, където постъпленията на делата от 2 390 бр. са намалели на 1 591 бр.

С почти еднакъв брой постъпления за 2019 г. и 2020 г. има в районните съдилища Лом (от 2 770 бр. за 2019 г. на 2 764 бр. за 2020 г.), Севлиево (от 1 966 бр. за 2019 г. на 1 953 бр. за 2020 г.) и Червен бряг (от 1 657 бр. за 2019 г. на 1 650 бр. за 2020 г.).

Увеличение на делата през 2020 г. има само в пет районни съдилища и то е незначително - в рамките от 3% до 5%. Това са РС – Костинброд; РС – Котел; РС – Омуртаг; РС – Свищов и РС – Харманли.

Резкият спад в постъпленията на делата през изминалата година до голяма степен се дължи на обявеното от Народното събрание на Република България извънредно положение във връзка с разпространението на ковид епидемията считано от 13.03.2020 г. и последвалата извънредна епидемична обстановка, обявена на 14.05.2020 г. с решение на Министерски съвет и продължила до края на годината.

Спад в постъпленията на делата за 2020 г. се констатира, както по отношение на гражданските, така и по наказателните дела.

Спрямо 2019 г. по-съществено е намаляването при гражданските дела - с **18%**, докато при наказателните дела намаляването в постъпленията е с **10%**.

**Постъпилите граждански дела през 2020 г. са 265 717 бр.,** които представляват **71%** от всички постъпили дела в районните съдилища.

През 2019 г. са постъпили 322 616 бр. граждански дела, а през 2018 г. - 327 111 бр. Спрямо 2019 г. постъпленията на гражданските дела са намалели с 18% а спрямо 2018 г. броят на делата е намалял с 19%.

В много малко съдилища има нарастване на броя на гражданските дела и то е незначително. В РС – Ивайловград е най-голямото нарастване - с 13%, като броят на делата от 132 бр. за 2019 г. се е увеличил на 149 броя. При районните

съдилища Харманли, Свищов и Костинброд увеличението на гражданските дела е много малко. В РС – Харманли то е с 5% а в другите две съдилища с 3%. При РС – Червен бряг не се отчита промяна в броя на делата. При всички останали районни съдилища има спад в постъпленията на гражданските дела като най-голямо е в РС – Трън с 45% като най-много са намалели частните граждански дела - с 65%. Делата от 339 бр. за 2019 г. са намалели на 186 бр. за 2020 година. В Софийски районен съд гражданските дела спрямо предходната година са намалели с 13%, като от 75 611 бр. за 2019 г. са намалели на 65 622 броя.

**Наказателните дела постъпили през 2020 г. са 107 796 бр. и представляват 29% от всички постъпили дела в районните съдилища.**

Спрямо 2019 г. броят на делата е намалял с 10%, спрямо 2018 г. - с 15%. За последните години статистиката по отношение на постъпленията на наказателните дела в районните съдилища е следната: през 2016 г. са постъпили 140 949 бр. наказателните дела, през 2017 г. те са намалели на 132 871 бр., през 2018 г. - на 127 468 бр., през 2019 г. са 119 833 бр. а през 2020 г. са намалели на 107 796 броя.

Независимо от общия спад в наказателните дела постъпили през 2020 г., немалко са районните съдилища в които има увеличаване на броя на делата. Най-сериозно е в РС – Кула където наказателните дела са се увеличили със 77%, като сериозно увеличение има в постъпилите НОХД, от 18 бр. за 2019 г. са се увеличили на 63 бр. или с 250%. В РС – Генерал Тошево увеличаването на наказателните дела е с 49%, като и тук увеличаване има при НОХД (с 58%) и ЧНД (с 56%). Намаляването на наказателните дела спрямо останалите районни съдилища, е най-осезателно при РС – Ивайловград – с 48%. Като спад с повече от 50% има при НОХД, ЧНД и НЧХД. С 40% по-малко са постъпленията на наказателните дела при РС – Тервел и РС – Трън. Почти никаква промяна в броя на наказателните дела има при РС – Враца. В Софийски районен съд наказателните дела са намалели спрямо предходната година с 16%, като от 20 418 бр. за 2019 г. са намалели на 17 244 броя.

Най-много са намалели постъпленията при **исковите производства и частните граждански дела** - с 22%. Исковите производства постъпили през 2020 г. са общо 79 787 бр., докато през 2019 г. са постъпили 102 096 броя. Спрямо 2018 г. исковите производства са намалели с 21%. През 2018 г. се отчита значително увеличаване на исковите производства спрямо 2017 г., като броят им от 81 764 бр. е нараснал на 100 654 броя.

Видове дела постъпили	2017 г.	2018 г.	2019 г.	2020 г.	2020/2017 г. (%)	2020/2018 г. (%)	2020/2019 г. (%)
<i>Искове производства</i>	81 764	100 654	102 096	79 787	-2%	-21%	-22%

От районните съдилища най-голям спад в постъпленията на исковите производства има в РС – Свиленград. Броят на исковите производства спрямо 2019 г. са намалели с 66%, от 738 бр. на 254 броя. С 49% са намалели исковите производства в РС – Сливница - от 385 бр. за 2019 г. на 196 броя. Увеличение в

броя на исковите производства има само в 11 (единадесет) съдилища - РС – Ардино; РС – Дряново; РС – Елена; РС - Етрополе; РС - Исперих; РС - Кюстендил; РС - Несебър; РС - Павликени; РС - Раднево; РС – Чепеларе и РС - Червен бряг, като най-много са се увеличили постъпленията в РС – Исперих - с 11% (от 291 бр. за 2019 г. на 329 бр. за 2020 г.). Увеличение от 12% има в РС – Дряново, като исковите производства от 95 бр. на 106 броя. Почти непроменен остава броят на исковите производства в РС – Раднево, като през 2019 г. са постъпили 218 бр. а през 2020 г. 221 броя. Исковите производства в Софийски районен съд са намалели с 20%, като през 2019 г. са постъпили 29 761 бр. а през 2020 г. – 23 710 броя.

**Частните граждански дела** от 42 160 бр. за 2019 г. са намалели на 32 977 броя. Следва да се отбележи, че през 2019 г. частните граждански дела са се увеличи спрямо 2018 г. с 19% когато в районните съдилища са постъпили 35 503 бр. ЧГД. Броят на частните граждански дела е с най-променлива величина в годините, тъй като в тях се включват и делата, които районните съдии разглеждат по време на дежурства.

Видове дела постъпили	2017 г.	2018 г.	2019 г.	2020 г.	2020/2017 г. (%)	2020/2018 г. (%)	2020/2019 г. (%)
Частни граждански дела	39 649	35 503	42 160	32 977	-17%	-7%	-22%

В 10 (десет) от районните съдилища (РС – Ардино; РС – Белоградчик; РС – Брезник; РС - Велики Преслав; РС – Дряново; РС – Исперих; РС – Ихтиман; РС – Котел; РС – Кубрат и РС – Трън) има спад от над 50% в постъпленията на частни граждански дела. В РС – Велики Преслав постъпленията на частните граждански дела е намалял със 73%, като от 199 бр. за 2019 г. са намалели на 54 бр. за 2020 година. Със спад от 65% са районните съдилища в гр. Котел и гр. Трън. В РС – Котел от 81 бр. на 28 бр. а в РС – Трън от 37 бр. на 13 броя. Увеличение в броя на частните граждански дела с 33% има в РС – Оряхово от 61 бр. на 81 броя. В РС – Пирдоп увеличаването на ЧГД е с 27%, като от 26 бр. са се увеличили на 33 броя.

След тях са **частните наказателни дела** с намаление от **16%** спрямо 2019 година. Частните наказателни дела от 57 519 бр. са намалели на 48 429 броя. Очертава се тенденция за постепенно намаляване на постъпленията на този вид дела в районните съдилища. През 2018 г. броят на постъпилите дела е бил 62 396 бр. а през 2017 г. - 64 541 бр. дела.

Видове дела постъпили	2017 г.	2018 г.	2019 г.	2020 г.	2020/2017 г. (%)	2020/2018 г. (%)	2020/2019 г. (%)
Частни наказателни дела	64 541	62 396	57 519	48 429	-25%	-22%	-16%

В 5 (пет) от районните съдилища спада в постъпленията на частните наказателни дела е повече от 50%. Това са РС – Ивайловград (68%); РС – Средец (59%); РС – Поморие (57%); РС – Несебър (54%) и РС – Тервел (52%). В други 5 (пет) от районните съдилища се наблюдава увеличаване на частните



наказателни дела с повече от 50%, като в РС – Брезник увеличението на делата е повече от два пъти. Делата постъпили в съда през 2019 г, са 22 бр. докато през 2020 г. са 52 бр. или със 136%. В РС – Кула постъпилите ЧНД са с 92% повече от предходната година. Постъпилите през 2020 г. дела са 75 бр. докато през 2019 г. са били 39 броя.

**Заповедните производства** от 178 360 бр. за 2019 г. са намалели на 152 953 бр. за 2020 г. или с **14%**. Както при частните наказателни дела, така и при заповедните производства, тенденцията в намаляването на постъпленията на този вид дела се запазва. Спрямо 2018 г. заповедните производства са намалели с 20% а спрямо 2018 г. - с 31%.

Видове дела постъпили	2017 г.	2018 г.	2019 г.	2020 г.	2020/2017 г. (%)	2020/2018 г. (%)	2020/2019 г. (%)
Заповедни производства	220 850	190 954	178 360	152 953	-31%	-20%	-14%

И при заповедните производства се отчита голям дисбаланс в постъпленията на делата за 2020 година. В РС – Ивайловград заповедните производства са се увеличили с 52% а в РС – Трън са намалели с 56%. Съдилищата, в които има нарастване на броя постъпили заповедни производства са 14 (четиринадесет) и това са:

РС	Заповедни производства		
	брой дела 2019 г.	брой дела 2020 г.	2020/2019 г. (%)
РС - Ивайловград	60	91	52%
РС - Котел	429	590	38%
РС - Дряново	198	232	17%
РС - Костинброд	461	525	14%
РС - Харманли	842	951	13%
РС - Златоград	115	128	11%
РС - Троян	552	604	9%
РС - Свищов	743	800	8%
РС - Севлиево	880	939	7%
РС - Свиленград	432	460	6%
РС - Монтана	1997	2046	2%
РС - Сливница	407	416	2%
РС - Трявна	168	170	1%
РС - Лом	1502	1515	1%

Във всички останали съдилища има спад в постъпленията на заповедните производства. Единствено в РС – Червен бряг няма промяна в постъпленията на делата, през 2019 г. те са били 742 бр. а през 2020 г. - 741 бр. В Софийски



районен съд заповедните производства са намалели само с 5%, като през 2019 г. са били 39 619 бр. а през 2010 г. - 37 489 броя.

С намаление от **10%** в постъпленията на делата спрямо предходната 2019 г. имат делата с **наказателно частен характер**. През предходните три години постепенно броят на НЧХ делата се увеличава. През 2017 г. са постъпили 1 848 бр. дела, през 2018 г. – 2 186 бр. и през 2019 г. – 2 286 броя. Докато през 2020 г. делата намаляват на 2 068 броя.

Видове дела постъпили	2017 г.	2018 г.	2019 г.	2020 г.	2020/2017 г. (%)	2020/2018 г. (%)	2020/2019 г. (%)
Наказателни частен характер дела	1 848	2 168	2 286	2 068	12%	-5%	-10%

Независимо, че тези дела представляват значително малък брой от делата, които постъпват в районните съдилища, в 11 (единадесет) от тях през 2020 г. има сериозно увеличаване на постъпилите дела от частен характер. В РС – Девин от 3 бр. за 2019 г. са се увеличили на 13 бр. за 2020 година. В РС – Пирдоп от 2 бр. за 2019 г. са се увеличили на 6 бр. за 2020 година. В РС – Тополовград и РС – Трън през 2020 г. не са постъпвали такива дела, докато в РС – Тополовград през 2019 г. са били постъпили 7 дела с наказателно частен характер.

Делата от **административнонаказателен характер** също бележат спад в постъпленията спрямо предходните години, като през 2020 г. делата са намалели спрямо предходната с **6%**. Спрямо 2018 г. делата са намалели с 9%, а спрямо 2017 г. - с 14%. Броят им съответно от 38 051 дела намалява през 36 768 до 34 738 дела.

Видове дела постъпили	2017 г.	2018 г.	2019 г.	2020 г.	2020/2017 г. (%)	2020/2018 г. (%)	2020/2019 г. (%)
Административнонаказателни дела	40 201	38 051	36 768	34 738	-14%	-9%	-6%

При административнонаказателните дела не се отчита сериозна промяна в постъпленията през 2020 година. Малко са районните съдилища, в които се забелязва сериозно увеличаване или намаляване в броя постъпили дела. В РС – Малко Търново има най-голямо намаляване на този вид дела, докато през 2019 г. са постъпили 70 бр. АНД, то през 2020 г. те са 30 броя. От другата страна е РС – Дряново, в който са се увеличили най-много постъпилите през новата отчетена година дела, а именно от 33 бр. за 2019 г. на 61 бр. за 2020 година. Погледнато пропорционално нещата стоят по следния начин, в РС - Малко Търново АНД са намалели с 57% а в РС – Дряново са се увеличили с 85%.

Най-малък спад в постъпленията има при **наказателните дела от общ характер** - само **3%**. Постъпилите НОХ дела през 2020 г. са 22 561 бр., докато пред 2019 г. са били 23 260 броя.

Също както административнонаказателните дела, НОХ делата са намалели спрямо предходните години (2018 г. и 2019 г.) съответно с 9% и с 14%. С всяка следваща година броят на наказателните дела от общ характер намалява средно с от 3 до 6%. През 2018 г. броят им е бил 24 853 бр. а през 2017 г. - 26 281 броя.

Видове дела постъпили	2017 г.	2018 г.	2019 г.	2020 г.	2020/2017 г. (%)	2020/2018 г. (%)	2020/2019 г. (%)
Наказателни общ характер дела	26 281	24 853	23 260	22 561	-14%	-9%	-3%

Спрямо 2019 г. наказателните дела от общ характер са намалели само 3%. С толкова са намалели делата единствено в РС – Панагюрище. По отношение на увеличаването броя постъпили НОХ дела, през 2020 г. то е значително в РС – Кула - повече от три пъти. От 18 бр. постъпили за 2019 г. през 2020 г. те нарастват на 63 бр. или с 250%. С повече от 50% са се увеличили НОХ делата в РС – Генерал Тошево - с 58% и РС – Елена с 54%. С 54% са намалели постъпилите НОХД в РС – Ивайловград, където от 28 бр. през 2019 г. до 13 бр. за 2020 година. Сравнително непроменен остава броя на делата през двете години в РС – Малко Търново и РС – Червен бряг. При тях броят на делата е един и същ. В РС - Малко Търново са постъпили 41 бр. а в РС – Червен бряг – 120 броя. В Софийски районен съд се забелязва неголям спад в постъпленията на наказателните дела от общ характер. Постъпилите през 2020 г. дела са 2 193 бр. докато през 2019 г. са били 2 552 бр. или спад от 14%.

Видно от изнесените по-горе статистически данни, тенденцията сочи продължаващо намаляване на постъпленията на делата в районните съдилища. От друга страна прави впечатление големия дисбаланс по отношение на видовете дела, които постъпват в районните съдилища през различните години. В едни съдилища се увеличават постъпленията на делата, които имат необходимост от по-голяма ангажираност от страна на съдиите, а в други - намаляват.

## ***2. Дела за разглеждане***

Делата за разглеждане в районните съдилища през 2020 г. са общо **466 265 бр.**, като от тях нерешените от предходен период са 92 752 бр. а новопостъпилите са 373 513 броя. Спрямо предходната година общо броят на делата за разглеждане е намалял с **12%**, като броят им е бил 531 977 бр. Спрямо 2018 г. броят на делата за разглеждане е намалял с **13%**, като броят им е бил 534 608 броя.

Гражданските дела са 338 582 бр. или 73% от делата за разглеждане и 127 683 бр. наказателни дела или 27%.

Спрямо предходната година по-голям спад в делата за разглеждане има при гражданските дела с 14%, докато броя на разглежданите наказателни дела е

намалял с 9%. През 2019 г. гражданските дела разглеждани в районните съдилища са били 392 203 бр. а наказателните дела - 139 774 броя.

В РС – Нова Загора разглежданите граждански дела са намалели с 39% спрямо предходната година. В РС – Трън са намалели с 37% а в РС – Брезник с 35%. Малко са съдилищата, в които броят на разглежданите граждански дела е по-голям спрямо предходната година. Това са РС – Елин Пелин; РС – Ивайловград; РС – Костинброд; РС – Котел; РС - Малко Търново; РС – Несебър и РС – Харманли, като най-голямо е в Котел и Малко Търново, съответно с 12% и 10%. При останалите съдилища увеличението е незначително. В Софийски районен съд намалението в разглежданите дела от гражданските съдии е с 11%.

Значително се е увеличило разглеждането на наказателни дела спрямо предходната година в районните съдилища Кула, Генерал Тошево и Мадан. Увеличаването на делата е съответно с 50%, 47% и 32%. Приблизително толкова е намалял броят на разглежданите наказателни дела в районните съдилища Ивайловград, Тервел, Трън и Несебър (43%, 35%, 35% и 32%). Намаляване с 16% при наказателните дела се отчита в Софийски районен съд.

Най-голям спад в броя на разглежданите дела има при **частните граждански дела**, от 43317 бр. за 2019 г. са намалели на 34 306 бр. за 2020 г. или с 21%. Докато спрямо 2018 г. разглежданите ЧГД са намалели само с 6%, като броят им тогава е бил 36 601 броя. Осезателно са намалели частните граждански дела разглеждани в РС – Велики Преслав, като от 204 бр. за 2019 г. са намалели на 61 бр. или със 70%. При районните съдилища Оряхово, Пирдоп и Харманли се отчита нарастване на разглежданите ЧГД с 30%.

След тях са **частните наказателни дела** (вкл. разпити), които бележат спад в броя на разглежданите дела с 15%, като от 58 496 бр. за 2019 г. са намалели на 49 565 бр. за 2020 година. Спада в броя на разглежданите ЧНД спрямо 2018 г. е 22%. В РС – Ивайловград тези дела са намалели най-много – с 68%, следва РС – Средец с 59%. В РС – Кула и РС – Брезник се отчита сериозно увеличение на разглежданите ЧНД, съответно с 92% и 130%.

Броя на разглежданите **заповедни производства** е намалял от 184 182 бр. на 158 180 бр. за 2020 г., което е с 14% спрямо 2019 г. Заповедните производства в РС – Трън са намалили най-много - с 55%, с 47% са намалели в РС – Нова Загора и с 42% в РС – Брезник. Нарастване в разглежданите заповедни производства през 2020 г. има най-много в РС –Ивайловград – с 52%. След това е РС – Котел с 32%.

**Исковите производства**, които спрямо 2019 г. са намалели с 11%, от 164 704 бр. на 146 096 броя, като най-осезателно е намаляването на делата за разглеждане в РС – Свиленград – с 47%, докато в РС – Малко Търново те са се увеличили с 20%.

Както при постъпленията на делата и тук най-малко са намалели **наказателните дела от общ характер** - само с 3%, което независимо от пандемичната обстановка показва запазване в броя на делата разглеждани в районните съдилища. През 2019 г. делата за разглеждане са били 28 803 бр., а за 2020 г. са - 28 020 броя. Най-голям спад в разглежданите НОХД има в РС –

Ивайловград с 43%, докато в РС – Кула са се увеличили с 50% а РС – Генерал Тошево с 47%.

При **видовете граждански дела** с най-голям спад в делата за разглеждане има при частните граждански дела - с 21% (от 43317 бр. за 2019 г. са намалели на 34 306 бр. за 2020 г.). Следват делата по чл. 410 и чл. 417 ГПК (заповедни производства) със спад от 14%. През 2019 г. броят на разглежданите дела е бил 184 182 бр. докато през 2020 г. те са намалели на 158 180 броя.

Гражданските дела разглеждани по общия ред бележат спад с 11% спрямо 2019 г., като броят им от 149 826 бр. е намалял на 133 436 бр. за 2020 година.

Производства по чл. 310 от ГПК са намалели спрямо 2019 г. с 10%, през 2020 г. делата за разглеждане са 6 564 бр. докато през 2019 г. са били 7 263 броя.

Делата отделени в групата „**Други граждански дела**“ са намалели с 22% спрямо предходната година. През 2018 г. са постъпили 6 788 бр. а през 2020 г. - 5 293 броя.

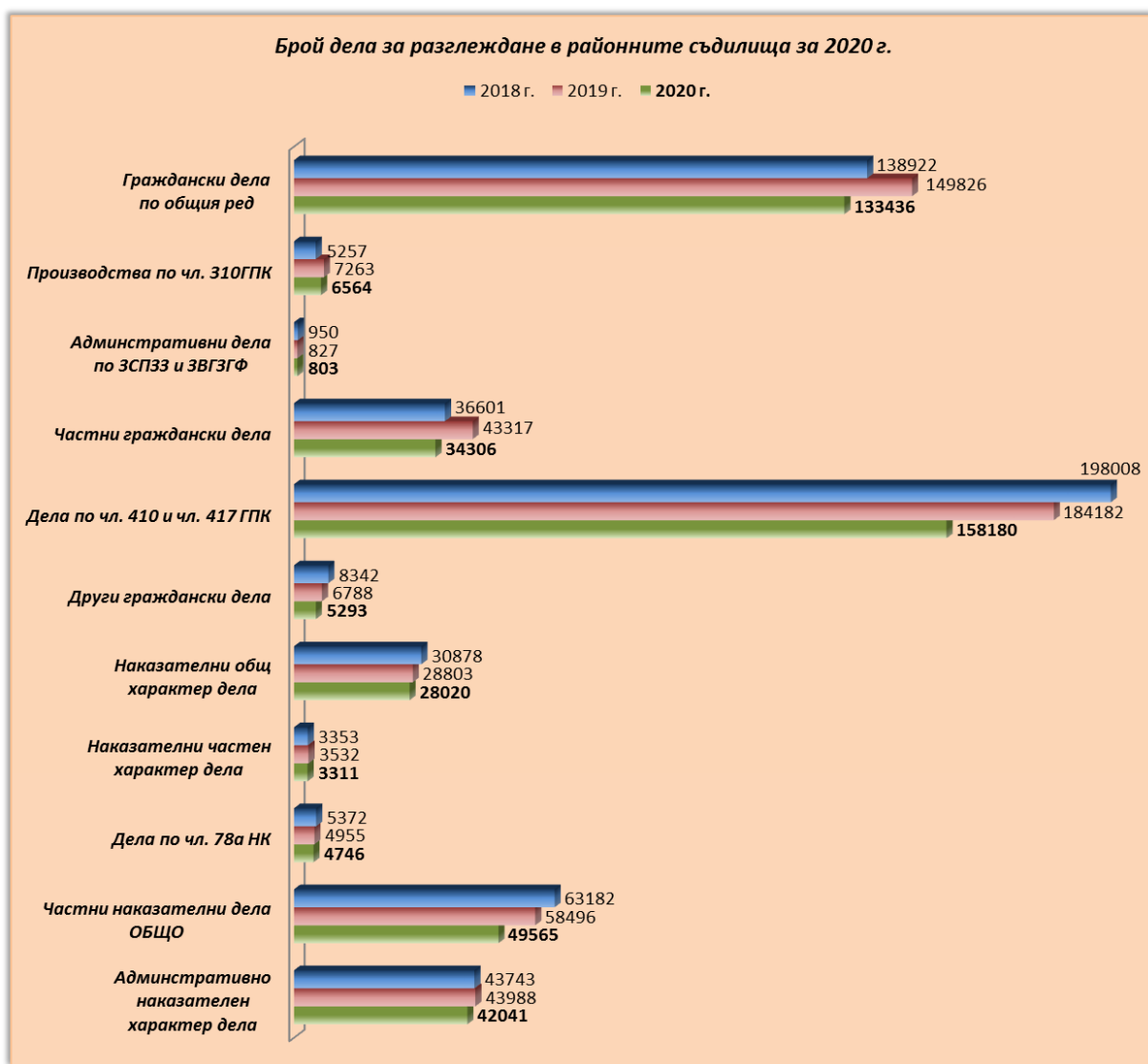
При **наказателните дела**, с изключение на ЧНД, при които спадът в делата за разглеждане е с 15% (от 58 496 бр. за 2019 г. са намалели на 49 565 бр. за 2020 г.), намаляването при другите видове дела за разглеждане спрямо предходната е между 6% и 3%, а именно:

- наказателните дела от частен характер са намалели с 6% - от 3 532 бр. за 2019 г. на 3 311 бр.;

- наказателните дела от административен характер, в които са включени и чл. 78а от НК са намалели с 4% - от 48 943 бр. за 2019 г. на 46 787 бр.;

- наказателните дела от общ характер са намалели с 3% - от 28 803 бр. за 2019 г. на 28 020 броя.

На долната графика е показан броят на видовете дела за разглеждане в районните съдилища за 2020 година.

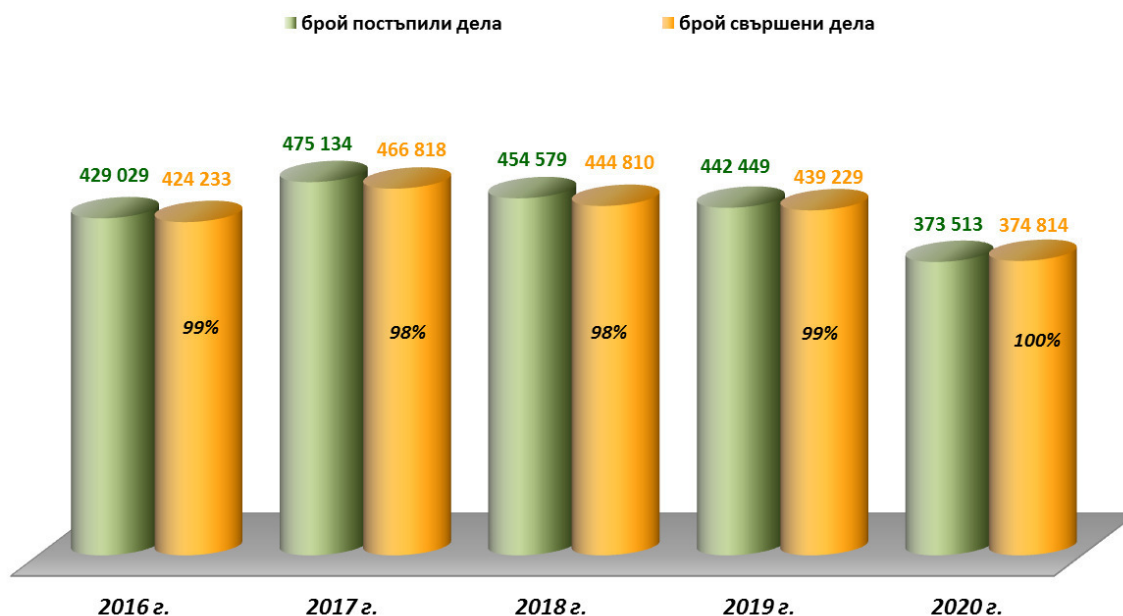


Графика № 12: Видовете дела за разглеждане в районните съдилища за 2020 г.

### 3. Свършени дела

Статистиката за последните години показва, че през 2020 г. съдиите от районните съдилища за първа година са решили повече дела отколкото са постъпили през годината. От **373 513** постъпили дела, решените са **374 614 бр.** или с 1 301 повече дела.

Съотношението на решените дела за последните години спрямо постъпленията на делата за съответната година, изглежда по следния начин:



Един от индикаторите за резултатност е именно процента на решените дела. Броят на решените дела следва да е близо до заведените. Това показва способността на съдилищата да решават приблизително толкова или повече дела от постъпилите.

Не са малко районните съдилища (41%), които са решили повече от делата постъпили през 2020 г. - 46 съдилища.

Процентът на решените дела спрямо постъпилите е най-голям при РС – Малко Търново, а именно при постъпили 329 дела, решените са 426 от тях или 129% (при 2 щ.бр. съдия). Следва да се отбележи факта, че през 2019 г. най-малко дела са решени от съдиите в РС – Малко Търново - 77% от постъпилите дела.

Съдиите от РС – Петрич и РС – Трън са решили 108% от постъпилите дела през годината, а именно при постъпили в РС – Петрич 2 291 бр. дела и в РС – Трън 238 бр., решените дела са съответно 2 485 бр. и 256 броя.

И тази година Софийски районен съд е решил повече дела отколкото са постъпили през годината, а именно при постъпили 82 866 дела, решените са - 84 461 бр. или 102%. През 2019 г. съдиите от СРС са решили 103% от постъпилите дела, а именно при постъпили 96 029 дела, решените в този период са 98 972 дела.

През 2020 г. най-малко дела са решени от съдиите в РС – Своге - 91%, РС – Костинброд - 90% и РС – Омуртаг - 89% от постъпилите. В РС - Своге, при постъпили 911 дела решените са 829. . В РС - Костинброд, при постъпили 1 439 дела решените са 1 298 а в РС – Омуртаг при постъпили 735 дела решените са 653 дела.

Процентът на решените дела и спрямо делата за разглеждане остава висок в РС – Малко Търново - 94%, където при 452 дела за разглеждане, решените са - 426. РС – Малко Търново е приключил най-много от делата, подлежащи на разглеждане. След него е РС – Кула с решени 93% от делата за разглеждане.

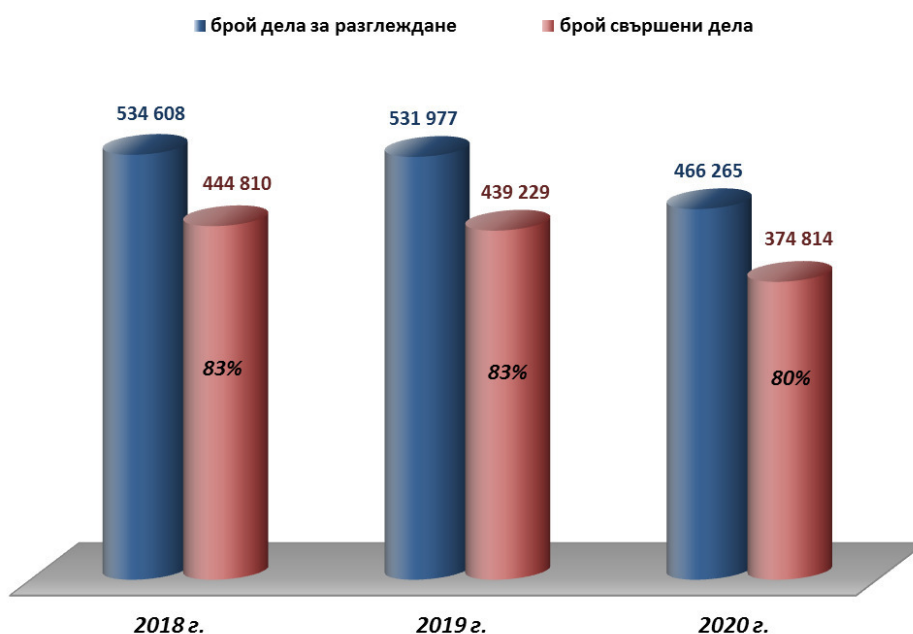
Съдиите от Софийски районен съд са решили 67% от делата за разглеждане, като от 125 253 дела за разглеждане решените са 84 461. Процентът на решените дела през 2019 г. е бил по-голям, а именно 70%.

След СРС с 66% решени дела е РС – Сливница (при 1 840 дела за разглеждане решените са 1 217 бр.) и РС – Гоце Делчев - с най-малко решени дела - 65% (при 2 471 дела за разглеждане решените са 1 609 бр.).

Общо за районните съдилища свършените дела за 2020 г. са **80%** от делата за разглеждане (от 466 265 бр.).

За 2019 г. свършените дела спрямо делата за разглеждане са **83%** или от 531 977 бр. дела за разглеждане решените са 439 229 броя.

За 2018 г. свършените дела спрямо делата за разглеждане отново са **83%** или от 534 608 бр. дела за разглеждане решените са 444 810 броя.



Спрямо предходната година броят на решените дела е намалял с 15% а спрямо 2018 г. - с 16 %. От горната графика е видно, че през 2018 г. решените дела са 444 810 бр., през 2019 г. - 439 229 бр. а през 2020 г. - 374 814 бр. В голяма степен намаляването на броя на решените дела се дължи на усложнената епидемична обстановка, свързана с разпространението на COVID-19.

Отчитайки дейността на районните съдилища следва да се обърне внимание и на показателя „бързина“ на решаване на делата. Макар в ситуацията, в която беше поставена съдебната система през 2020 г., с епидемичната обстановка този показател би бил неособено показателен за дейността на съдиите през този отчетен период. Немалка част от насрочените в открити съдебни заседания дела бяха отлагани по преценка на съдията-докладчик именно поради липса на обективна възможност за спазване на мерките за безопасност.

Независимо от това, от 374 814 свършени дела, в законоустановения срок от 3 месеца, са приключени 318 370 дела или 85%, с 2% повече от 2019 г. когато свършените дела в този срок са били 83% (при 439 229 свършени дела

решените в 3-месечен срок са 363 317 бр.). По предоставените отчетни форми за дейността на съдилищата за 2020 г. РС – Етрополе е разгледал в срок от 3 месеца всички свършени дела, РС – Крумовград 98%, РС – Кула 96% а РС – Трън и РС – Царево – 95%. Най-малко приключени дела в този срок имат РС – Балчик и РС – Берковица, съответно 74% и 73% от общо свършените дела.<sup>4</sup>

Данните за предходните години показват, че през 2018 г. от 444 810 свършени дела, в срок до три месеца са приключени 377 059 бр. (85%), а през 2017 г. от 466 818 дела - 401 026 бр. (86%).

Приключването на делата в инструктивния срок от три месеца по отношение на гражданските и наказателните дела, както и в предходните години остава равномерно. Решените граждански дела в срока от 3 месеца са 87% като от 268 836 свършени дела в срока са приключени 233 720. Решените наказателни дела в този срок са 80% като от 105 978 свършени дела в срока са приключени 84 650 броя.

През 2019 г. свършените гражданските дела в 3-месечен срок са 84%, а наказателните 80%. През 2018 г. в срока са свършени 85% граждански дела, а свършените наказателни дела са 84%.

От общо свършените 374 814 дела, със съдебен акт по същество са решени 310 813 бр. (83%), а прекратените производства са 64 001 бр. (17%).

С решение по протокол № 25/04.12.2019 г. Комисия „Съдебна карта, натовареност и съдебна статистика“ към Съдийската колегия на ВСС въведе отчетност на делата приключващи със съдебно решение, което се постановява след като делото е насрочено в открито съдебно заседание и такова е било проведено. За 2020 г. постановените такива решения са общо **98 588** бр. или **26%** от всички решени дела. Постановените решения по чл. 235, ал. 5 от ГПК, след проведено открито съдебно заседание от съдиите от районните съдилища са **61 127** броя. Постановените присъди са **6 163** бр. а постановените решения по АНД са **31 298** броя.

През 2020 г. част от постановените решения са били обжалвани и протестирани пред горна инстанция, това са общо 45 105 бр., като от тях - 26 494 бр. са обжалвани актове по граждански дела и 18 611 бр. са обжалваните наказателни дела. За 2019 г. обжалваните актове са 44 590 бр. (24 131 бр. граждански и 20 459 бр. наказателни). За 2018 г. обжалвани и протестирани са били общо 43 511 дела, от които 21 619 бр. граждански и 21 892 бр. - наказателни.

Останалите несвършени дела в края на 2020 г. общо за районните съдилища са 91 451 бр. или 20% от подлежащите на разглеждане дела. От тях 69 746 бр. са граждански дела и 21 705 бр. наказателни дела.

В края на 2019 г. останалите несвършени дела са 92 748 бр., като от тях 72 860 бр. са граждански и 19 888 бр. - наказателни. Висящите дела в края на 2018 г. са 89 798 бр., от които 69 637 бр. граждански и 20 161 бр. наказателни дела.

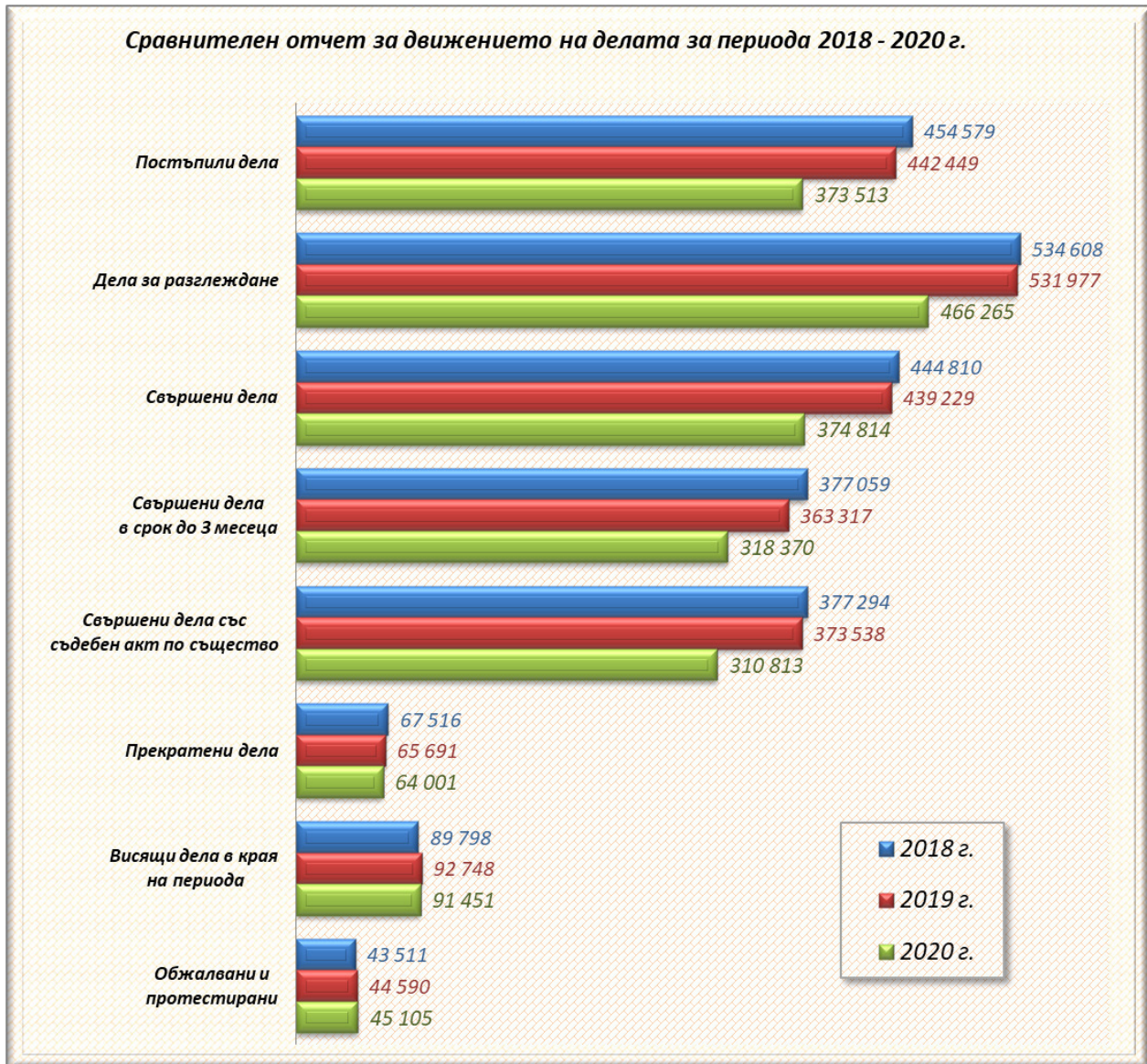
---

<sup>4</sup> ПРАВИЛА И МЕРКИ ЗА РАБОТА НА СЪДИЛИЩА В УСЛОВИЯТА НА ПАНДЕМИЯ – т. X.5. Да не се променя методологията на съдебната статистика, като за настоящата година Съдийската колегия на ВСС обявява, че няма да отчита като верен показателят за сročност на правораздаването.



Несвършените дела през двете предходни години спрямо общия брой дела за разглеждане са 17%.

Сравнителен отчет за движението на делата за всички районни съдилища през последните три години е представено на долната графика.



Графика № 13: Сравнителен отчет за движението на делата за всички районни съдилища за периода 2018-2020 година

#### 4. Структура на гражданските дела

Запазва се тенденцията голяма част от делата, които постъпват в районните съдилища да са с гражданско правен характер. Постъпилите граждански дела съставляват 71% от заведените през 2020 г. дела. Общо постъпилите граждански дела са **265 717** броя. През 2019 г. делът на гражданските дела е бил 73%, като през същата година са постъпили 322 616

граждански дела от общо 442 449 дела. През 2018 г. делът им е бил 72%. Броят на делата през 2018 г. е бил 327 111 бр. от 454 579 общо постъпили дела.

Независимо от големия дял, който заемат, общата тенденция е в намаляване на постъпленията на гражданските дела. През 2019 г. са постъпили 322 616 бр. граждански дела, а през 2018 г. - 327 111 бр. Спрямо 2019 г. постъпленията на гражданските дела са намалели с 18% а спрямо 2018 г. броят на делата е намалял с 19%.

Най-сериозен спад в постъпленията на делата има при производствата по чл. 310 от ГПК, броят им е намалял с 36% спрямо 2019 г. През анализирания година са постъпили 3 736 бр. дела, докато през 2019 г. са постъпили 5 824 броя. През 2019 г. постъпленията на производствата по чл. 310 от ГПК спрямо 2018 г. са се увеличили с 51%. Броят на делата за 2020 г. се доближава до постъпилите през 2018 г., когато постъпилите дела са били 3 847 броя.

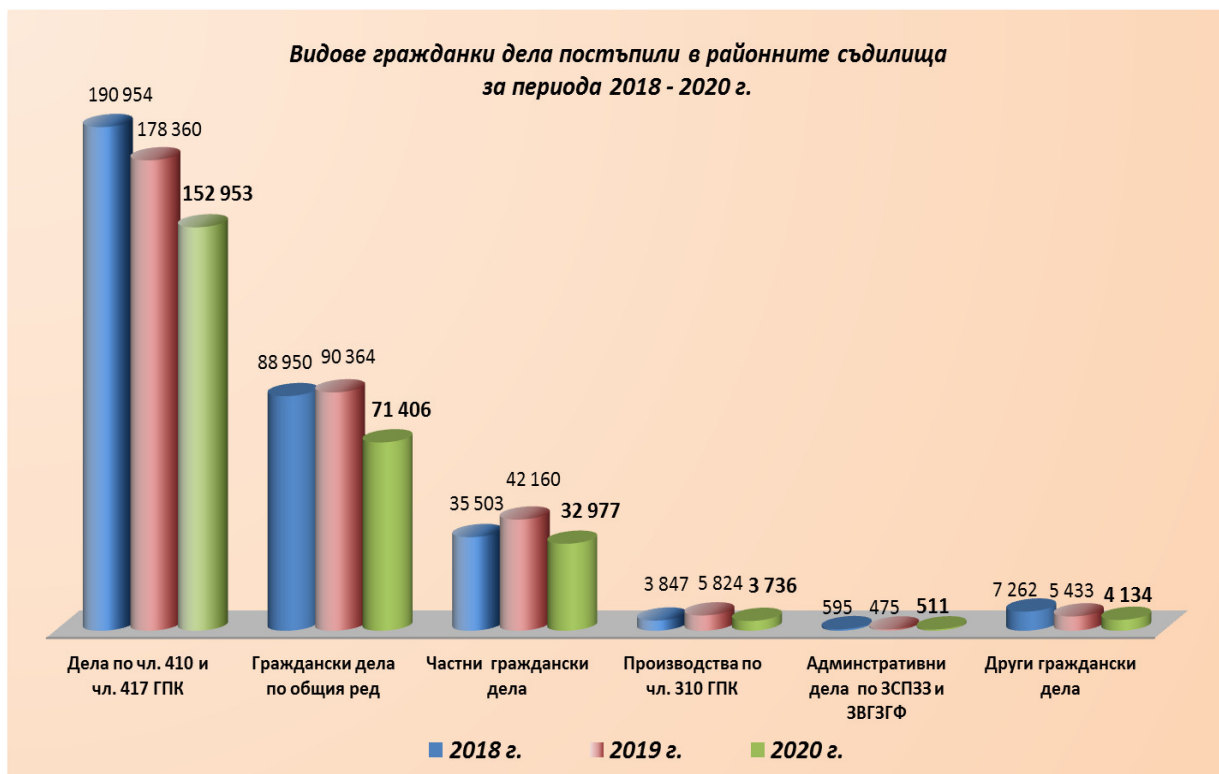
След тях са частните граждански дела. През 2020 г. са постъпили 32 977 бр. докато през 2019 г. - 42 160 бр., което е спад от 22% спрямо предходната година.

Гражданските дела разглеждани по общия ред бележат спад спрямо 2019 г. с 21%, като постъпилите през годината дела са били 90 364 бр. През 2020 г. са постъпили по общия ред 71 406 бр. дела.

Единствено административните дела по ЗСПЗЗ и ЗВГЗГФ, независимо от малкия дял, който заемат (под 1%), са се увеличили спрямо 2019 г. с 8% и от 475 бр. за 2019 г. са се увеличили на 511 броя.

Делата отделени в групата „Други граждански дела“, които съставляват 2% от общо гражданските дела в районните съдилища, са намалели с 24% спрямо предходната година. През 2018 г. са постъпили 5 433 бр. а през 2020 г. - 4 134 броя.

На фигурата е посочена тенденцията в постъпленията на видовете граждански дела за последните три години.



Графика № 14: Видове граждански дела в районните съдилища за периода 2018-2020 година

При разделяне на гражданските дела в трите основни групи, от общо постъпили 265 717 граждански дела, **заповедните производства** съставляват 58% от постъпилите гражданските дела (152 953 бр.), **исковите производства** са 30% (79 787 бр.) и **частните граждански дела** - 12% (32 977 бр.).

Дяловото разпределение през 2019 г. е било следното: най-голям дял отново заема заповедните производства - 55% (178 360 бр.). Исковите производства представляват 32% (102 096 бр.), частните граждански дела заемат 13% от всички граждански дела постъпили в районните съдилища или 42 160 броя.

За 2018 г. данните са били следните: отново с най-голям дял са заповедните производства постъпили в районните съдилища - 58% (190 954 бр.). Исковите производства са 31% (100 654 бр.) и частни граждански дела - 11% или 35 503 броя.

Независимо, че постъпленията на **заповедните производства** намаляват с всяка година, техният дял остава все така значително висок. През 2020 г. в 98 (деветдесет и осем) или в 87% от районните съдилища заповедните производства представляват повече от половината постъпили граждански дела. В 9 (девет) районни съдилища делът на заповедните дела е над 70%. Това са: РС – Котел - 83%; РС – Луковит - 77%; РС – Тополовград - 73%; РС – Лом, РС – Кнежа и РС – Чирпан със 72%; РС – Ихтиман и РС – Гълъбово със 71%. В Софийски районен съд постъпилите заповедни производства през годината са 57%. Най-малко са заведените заповедни производства в РС – Ардино - 29% и РС – Пещера - 28%.

За 2019 г. най-висок е бил дялът на заповедните производства в РС – Тополовград (74%), РС – Оряхово (42%), с дял от 70% са РС – Ихтиман, РС – Луковит и РС – Нова Загора. Най-малко са били заповедните производства в РС – Свиленград (32%), РС – Ардино (31%) и РС – Крумовград - 30% от постъпилите граждански дела.

**Исковите производства**, които през предходните години увеличават постъпленията си, през 2020 г. бележат сериозен спад от 22%.

През 2017 г. исковите производства са били 81 764 бр., през 2018 г. 100 654 бр. и 102 096 бр. за 2019 г. През 2020 г. постъпилите искиви производства са 79 787 броя.

През последните три години дялът на исковите производства спрямо постъпилите граждански дела се запазва средно около **30%**, като през 2018 г. те са съставлявали 31% от постъпилите дела, през 2019 г. 32%, през 2020 г. - 30%. Независимо от това обаче дялът на разглежданите дела се увеличава. През 2017 г. те са съставлявали 33%, през 2018 г. - 40%, през 2019 г. - 42%, а през 2020 г. е 43% от гражданските дела, разглеждани в районните съдилища. Увеличаването всяка година на исковите дела подлежащи на разглеждане от съдиите в районните съдилища се дължи на увеличаващата се висиящност свързана с фактическа и правна сложност на тези дела и по-продължителното съдебно производство. Освен това съществуват различни обективни фактори като отлагане по искане на страни, проблеми с вещи лица и др. В края на 2020 г. една голяма част от исковите производства остават неприключени (42%).

В три от районните съдилища постъпилите искиви дела заемат дял над 50% от общия дял на гражданските дела, като най-много такива дела са постъпили в РС – Ардино - 66%, след него са РС – Крумовград с 56% и РС – Момчилград с 54%. Средно в районните съдилища исковите производства съставляват 30% от постъпилите граждански дела. За сравнение, постъпилите заповедни производства в тези съдилища са сравнително малко. В РС – Ардино заповедните производства представляват 29% от постъпилите граждански дела, в РС – Крумовград те са 34% а в РС – Момчилград – 36%. В Софийски районен съд постъпилите искиви производства са 36% от всички граждански дела, а заповедните - 57%. Независимо от сравнително ниския брой постъпили искиви производства, с оглед спецификата и сложността на делата, дялът на разглежданите искиви производства в СРС е 54%. Голямата разлика в постъпленията на делата и делата за разглеждане показва именно споменатата по-горе тенденция, че една голяма част от исковите производства остават неприключени в края на съответния отчетен период.

Най-малко искиви производства са постъпили в РС – Котел – 13%. В РС – Ботевград и РС – Луковит постъпилите искиви производства са 16%. За сравнение, постъпилите заповедни производства в тези съдилища са: РС – Котел 83%, в РС – Ботевград 64% и в РС – Луковит 77%.

**Частните граждански дела** също бележат сериозен спад в постъпленията за 2020 г., те са намалели с 22% спрямо предходната година. От

42 160 бр. дела за 2019 г. са намалели на 32 977 бр. Частните граждански дела през последните години представляват средно 11% - 13% от постъпилите граждански дела. Единствено в РС – Пещера тези дела представляват повече от половината постъпили граждански дела, а именно 54%, като заповедните производства са 28% а исковите – 17%. Постъпилите ЧГД в Софийски районен съд са 7%, заповедните 57% а исковите 36%. Най-малко ЧГД са постъпили в РС – Брезник и РС – Котел - 4%. В тези съдилища постъпленията на заповедните производства съответно са в РС – Брезник 49% а в РС – Котел 83%. Исковите производства са съответно 47% и 13%.

Общо гражданските дела за **разглеждане** през 2020 г. са **338 582 бр.**, като от нерешените от предходен период са 72 865 броя. През 2019 г. делата за разглеждане са били 392 203 бр. и през 2018 г. - 388 080 броя. Спрямо предходната година броят им е намалял с 14% а спрямо 2018 г. - с 13%.

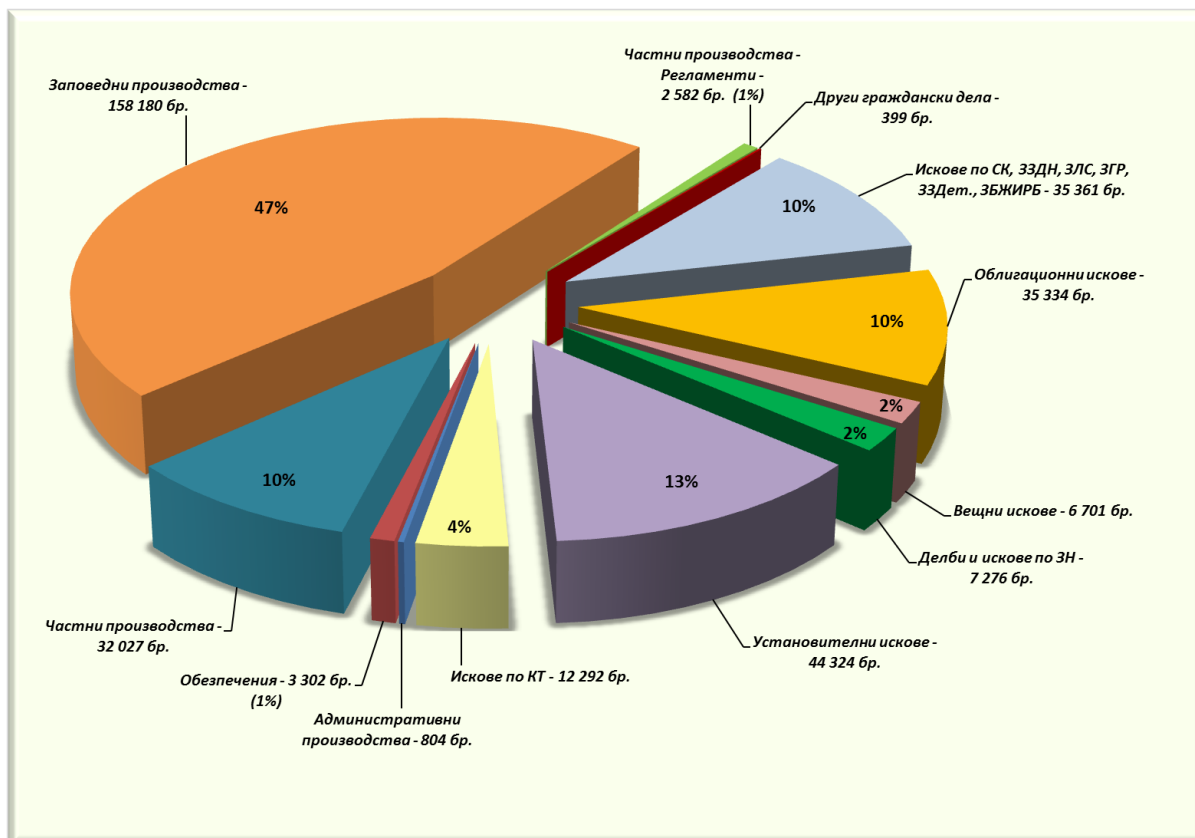
Исковите производства заемат дял от 43% от разглежданите граждански дела, заповедните производства - 47% и 10% частни граждански дела. За 2019 г. дяловото разпределение е било следното: искиви производства - 42%, заповедни производства - 47% и частни граждански дела - 11%.

Решените през 2020 г. граждански дела са 79% от делата за разглеждане или **268 836** дела, като 233 720 бр. (87%) от тях са решени в тримесечен срок.

През 2019 г. решените граждански дела са били 81% от делата за разглеждане, а именно 319 343 дела, като 267 460 бр. или 84% от тях са решени в тримесечен срок. През 2018 г. са решени 82% от делата за разглеждане или 318 443 дела, като 271 176 бр. (85%) от тях са решени в срока от три месеца.

Дяловото разпределение на видовете граждански дела за разглеждане през 2020 г. е показано на следващата графика.





Графика № 15: Дялово разпределение на видовете граждански дела за разглеждане в районните съдилища през 2020 г.

При отчитане дейността на районните съдилища следва да бъдат взети предвид трите показателя - постъпили дела, дела за разглеждане и свършени дела. Тяхното сравнение илюстрира способността на съдилищата да управляват процеса свързан с притока на дела. Голяма част от делата приключват в срок от три месеца. Изключение правят някои искиви производства, чиято висящност е по-голяма от останалите дела. Това са делбите и исковете по Закона за наследството, при които 68% от делата за разглеждане остават нерешени в края на годината, нерешените установителни искове в края на годината са 46% а вещните искове - 56%.

### Подробен анализ на видовете искиви производства е даден по-долу.

Видно от графиката и приложената таблица, най-голям дял от делата за разглеждане заемат **установителните искове - 13%**. Постъпилите през 2020 г. дела са 19 582 бр. Броят на постъпилите дела е по-малък от делата останали нерешени в предходния период, а именно 24 742бр., като с тях общо делата за разглеждане стават 44 324 броя. Делата за разглеждане през 2020 г. са с 19% по-малко от предходната година, като тогава разглежданите дела са били 54 511 броя. С оглед спецификата на делата голяма част от тях остават неприключени в съответния период. Решените дела са 24 106 бр. (54%), като в рамките на 3 месеца са приключени 14 143 б. а в периода от 3 до 6 месеца - 6 123 броя. Прекратените искове са 4 940, като от тях след постигната спогодба – 133 броя. На 9 948 бр. искът е уважен изцяло, а на 3 973 бр. искът е отхвърлен. Обжалваните решения са 6 806 броя. Нерешените дела в края на 2020 г. са

20 218 бр. или 46% от делата за разглеждане. Независимо от факта, че през годината съдиите са решили повече дела отколкото са постъпили през годината, поради голямата висящност от предходната година, броят на нерешените дела остава висок, по-висок и от постъпилите дела.

С дял от **10%** са разглежданите искиове по **СК, ЗЗДН, ЗЛС, ЗЗДет., ЗБЖИРБ**. Постъпилите дела през 2020 г. са 27 016 бр. като от тях, най-много образувани са исковите за развод по взаимно съгласие - 6 273 бр., следват исковите за развод и недействителност на брака - 4 830 броя. Производствата по Закона за защита от домашно насилие са 3 288 броя. Спрямо предходната година броят на делата за разглеждане е намалял с 10%, като тогава делата за разглеждане са били 39 427 броя.

Общо делата за разглеждане в тази група са 35 361 бр., като решените са 26 312 бр. или 74% от тях. Броят на решените дела е по-малък от постъпилите през годината дела, при постъпили 27 016 дела решените са 26 312 дела или с 3% по-малко. От решените дела 5 963 бр. са прекратени, като по 1 330 бр. от тях е постигнато спогодба. В тримесечния срок от образуването на делата са решени 79%, а именно 20 753 дела. В края на периода останали несвършени са 9 049 дела.

**Облигационните искиове** също имат дял от **10%** спрямо делата за разглеждане. Новообразуваните за 2020 г. дела са 18 139 бр., с останалите нерешени от предходния период (17 195 бр.) общо за разглеждане са 35 334 бр. дела.

Спрямо предходната година броят на делата за разглеждане е намалял с 9%, като тогава делата за разглеждане са били 38 712 броя.

В края на периода са решени половината от делата за разглеждане - 17 788 броя. В тримесечен срок от тях са решени 11 084 бр. дела (62%), а в периода от 3 до 6 месеца - 3 844 бр. дела (22%). В края на периода са останали несвършени 17 546 бр. дела. Обжалвани са 26% от постановените искиове (4 637 бр.).

Традиционно тези видове дела заемат по-големия дял от разглежданите дела в районните съдилища. От друга страна самият дял на делата е сравнително непроменен през годините. Данните за предходните години са следните:

ВИДОВЕ ГРАЖДАНСКИ ДЕЛА	ДЕЛА ЗА РАЗГЛЕЖДАНЕ					
	брой дела 2018 г.	% от общо ГД за разглеждане	брой дела 2019 г.	% от общо ГД за разглеждане	брой дела 2020 г.	% от общо ГД за разглеждане
УСТАНОВИТЕЛНИ ИСКОВЕ	49 071	13%	54 511	14%	44 324	13%
ИСКОВЕ ПО СК, ЗЗДН, ЗЛС, ЗГР, ЗЗДет., ЗБЖИРБ	41 165	11%	39 427	10%	35 361	10%
ОБЛИГАЦИОННИ ИСКОВЕ	36 869	10%	38 712	10%	35 334	10%

Останалите искиви производства остават с доста по нисък дял спрямо делата за разглеждане.

**Исковете по Кодекса на труда** са 4% от гражданските дела за разглеждане. През отчетната 2020 г. та са 12 292 броя. През 2019 г. се отчита драстично увеличаване на броя на постъпилите дела. От 3 542 бр. за 2018 г. са нараснали на 10 077 бр. и общо делата за разглеждане са били 12 561 броя. Новообразуваните искиве тази година са намалели спрямо 2019 г. но са повече от делата постъпили през 2018 г., а именно 5 545 броя.

Постъпленията на исковете по КТ са намалели спрямо 2019 г. с 45%, а спрямо 2018 г. са се увеличили с 57%. Малкият брой на приключилите дела в предходната година води до натрупване на броя на дела за разглеждане.

Независимо от намаляването на постъпилите дела, броят на делата за разглеждане е близък до делата разглеждани през 2019 г., а именно:

за 2019 г. делата за разглеждане са 12 561 бр.;

за 2020 г. делата за разглеждане са 12 292 бр. или

намаляването в броя на делата за разглеждане спрямо предходната година е само с 2%

Независимо от решените дела (8 070 бр.), които са повече от постъпилите през година (5 545 бр.), броят на останалите нерешени дела в края на годината отново е висок, а именно 4 222 бр. или 34%. Приключените дела са 8 070 бр. 66%. За сравнение с предходната година, процентът на решените дела е по-голям, през 2019 г. са решени 46% от делата за разглеждане. По голяма част от решените дела са в рамките на 3 месеца от образуването – 59% или 4 442 броя. Прекратените искиве са 1 274 бр., като по 69 от тях е постигната спогодба. На 4 534 дела искът е уважен, на 1 066 искът е отхвърлен. Броя на обжалваните актове е сравнително висок - 4 637 броя. В предходната година обжалваните актове са били 2 177 броя.

При сравняване на данните за последните три години, **Исковете за делби и исковете по Закона за наследството** запазват сравнително еднакъв дял спрямо броя на дела за разглеждане. През 2018г. общо производствата за разглеждане са били 7 610 бр., през 2019 г. са били - 7 412 бр., тази година - 7 276 броя. Делът на този вид искиви производства и през трите години е 2%. По отношение на постъпленията на делата статистиката е подобна. Делът на постъпилите дела спрямо общо постъпленията на гражданските дела е еднакъв и за трите години, а именно - 1%. През 2018г. са постъпили 3 038 дела, през 2019 г. - 2 847 бр., през 2020 г. са постъпили 2 532 броя. Намаляването в постъпленията на делата не е индикатор за повече решени дела. Решените са 2 360 дела, като това са едва 32% от делата поставени за разглеждане пред районните съдилища. Решените дела са и по-малко от постъпилите през годината (2 532 бр.). Каквито и да са причините за това, голяма част от тези дела не могат да бъдат приключени в рамките на стандартите за сročност. Решените в рамките на 3 месеца са само 33%, а именно 771 броя. През 2019 г. решените дела в 3-месечен срок са още по-малко - 22% а през 2018 г. едва 19%. Решените по същество дела са 1 153 бр., като от тях на 823 искът е уважен изцяло а на 102 искът е отхвърлен. Прекратените дела са 1 207 бр., като по 313 е постигнато спогодба. В края на периода са останали неразгледани 4 914 иска



или 68%. Делбите в тази група представляват основната част от производствата, от общо 7 276 бр. дела за разглеждане, делбите са 6 682 бр. или 92%. Приключените искиви производства за делба са 2 110 бр. а 68% остават нерешени в края на периода (4 572 бр.).

С дял от **2%** от делата за разглеждане са също и **вещните искиве**. Общо делата за разглеждане през 2020 г. са 6 701 бр., като новообразуваните са 3 040 дела (47%). И тук висящите дела от предходната година са повече от постъпилите, а именно 3 661 броя. Постъпленията на делата са намалели спрямо предходната година с 10% но независимо от това, решените дела остават малко спрямо делата за разглеждане. Решените дела през годината са 2 926 бр. (44%), от тях прекратените дела са 1 148 бр., а решените по същество са 1 778 броя. На 964 дела искът е уважен изцяло. В тримесечен срок от образуването им са решени 1 194 дела, а в периода от 3 до 6 месеца - 712. Извън тези срокове са решени 1 020 дела. При вещните искиве голяма част от решенията на съда биват обжалвани, а именно - 1 394 бр. са обжалваните актове през годината. Останали нерешени в края на периода дела са 3 775 бр. или 56% от делата за разглеждане.

**Административните производства**, които се разглеждат в районните съдилища заемат най-малък дял от гражданските дела - 804 броя. Спрямо предходната година разликата в делата за разглеждане е сравнително незначителна. През 2019 г. 833 бр. са административните производства. Свършени са половината от делата за разглеждане през 2020 г., а именно 400 броя. Решените дела в тримесечен срок са 224 броя. Останали висящи в края на годината са 404 бр. дела.

**Частните производства** са общо **34 609** броя дела за разглеждане, като от тях 2 582 бр. са по регламенти. Частните производства спрямо предходната година са намалели с 23%, а регламентите с 5%. През 2019 г. те са били съответно 41 383 бр. и 2 709 броя. Общо решените дела са 32 733 бр., което прави 95% от делата за разглеждане. От тях прекратени са 3 060 бр. и 29 673 са решените по същество. В тримесечния срок от образуването са решени 31 298 дела. В края на 2020 г. са останали несвършени само 1 876 дела.

Най-голям дял в районните съдилища заемат **заповедните производства**, като за 2020 г. те са **158 180** или **47%** от делата за разглеждане. Спрямо предходната година броят им е намалял с 14%. Постъпилите дела за 2020 г. са 152 953 бр., което с 14% по-малко от 2019 г. когато постъпилите заповедни дела са били 178 360 броя. Според вида на заявлението, статистиката за заповедните производства е следната:

- **заявленията по чл. 410 от ГПК са общо 124 107 бр.**, от тях решените са 118 171 дела или 95%. По същество са решени 104 745 бр., а прекратени са 13 426 бр., като 114 438 дела са приключени в тримесечен срок. Останалите нерешени в края на периода са 5 936 броя.

- заявленията по чл. 417 от ГПК са 34 073 броя. Решените са 32 478 дела, като в тримесечен срок са приключени 31 744 дела. По същество са решени 29 606 бр. а прекратени 2 872 броя. Останалите нерешени в края на периода са 1 595 броя.

Гражданските дела, които се категоризират като „Други граждански дела“ и не се отчитат по другите групи дела от Приложение № 111 от обобщените статистически таблици за дейността на съдилищата, намаляват с всяка година. През 2018 г. делата за разглеждане в тази категория са била 928, през 2019 г. те са 481 бр. а през 2020 г. - 399 броя. Броят на делата за разглеждане са намалели спрямо 2019 г. със 17% а спрямо 2018 г. - 57%. Решените дела са 286 бр., като 113 са останали за решаване през следващия период.

На долната таблица е показан отчетът по граждански дела за всички районни съдилища за 2020 година.

<b>ВИДОВЕ ГРАЖДАНСКИ ДЕЛА</b>	общо постъпили дела	всичко дела за разглеждане	свършени дела	нерешени дела в края на периода
<i>а</i>	<i>1</i>	<i>2</i>	<i>3</i>	<i>4</i>
<b>ИСКОВЕ ПО СК, ЗЗДН, ЗЛС, ЗГР, ЗЗДем., ЗБЖИРБ</b>	<b>27016</b>	<b>35361</b>	<b>26312</b>	<b>9049</b>
в.т.ч. Искове за развод и недействителност на брака	4830	7201	4629	2572
Искове по СК - развод по взаимно съгласие	6273	7334	6152	1182
Искове по СК - издръжка, изменение	2317	3207	2293	914
Искове по СК - прекратяване на осиновяване, вкл. международно осиновяване (по взаимно съгласие)	5	5	5	0
Производства по Закона за защита от домашното насилие	3288	4057	3175	882
<b>ОБЛИГАЦИОННИ ИСКОВЕ</b>	<b>18139</b>	<b>35334</b>	<b>17788</b>	<b>17546</b>
в.т.ч. Облигационни искове между съсобственици	218	419	228	191
Облигационни искове от/срещу владелец	44	99	48	51
Искове по ЗОДОВ	357	642	368	274
Искове за обезщетение от неприлагане на право на ЕС	1	7	2	5
Искове по ЗЗДискр.	111	188	99	89
Искове по ЗЗПотр.	9	24	17	7
Искове по КЗ	4668	10028	5015	5013
<b>ВЕЩНИ ИСКОВЕ</b>	<b>3040</b>	<b>6701</b>	<b>2926</b>	<b>3775</b>
<b>ДЕЛБИ И ИСКОВЕ ПО ЗН</b>	<b>2532</b>	<b>7276</b>	<b>2360</b>	<b>4916</b>
в.т.ч. Делба	2305	6682	2110	4572
<b>УСТАНОВИТЕЛНИ ИСКОВЕ</b>	<b>19582</b>	<b>44324</b>	<b>24106</b>	<b>20218</b>
<b>ИСКОВЕ ПО КТ</b>	<b>5545</b>	<b>12292</b>	<b>8070</b>	<b>4222</b>
в.т.ч. Искове за обезщетение по чл. 200 КТ	329	691	320	371
Искове на работника или служителя за други обезщетения при непрекратено ТПО	116	380	247	133
Искове за защита срещу незаконно уволнение и искове за отмяна на наложено наказание „забележка“ и „предупреждение за уволнение“	1301	2050	1121	929
<b>АДМИНИСТРАТИВНИ ПРОИЗВОДСТВА</b>	<b>512</b>	<b>804</b>	<b>400</b>	<b>404</b>
<b>ОБЕЗПЕЧЕНИЯ</b>	<b>3209</b>	<b>3302</b>	<b>3206</b>	<b>96</b>
<b>ЧАСТНИ ПРОИЗВОДСТВА</b>	<b>30717</b>	<b>32027</b>	<b>30562</b>	<b>1465</b>
<b>ЧАСТНИ ПРОИЗВОДСТВА - ЗАПОВЕДНИ ПРОИЗВОДСТВА</b>	<b>152953</b>	<b>158180</b>	<b>150649</b>	<b>7531</b>
в.т.ч. Заявления по чл. 410 ГПК	119687	124107	118171	5936
Заявления по чл. 417 ГПК	33266	34073	32478	1595
Спиране - чл. 420 ГПК	0	0	0	0
<b>ЧАСТНИ ПРОИЗВОДСТВА - РЕГЛАМЕНТИ</b>	<b>2186</b>	<b>2582</b>	<b>2171</b>	<b>411</b>
в.т.ч. Процедура по Регламент 1393/2007 г	1293	1548	1309	239
Процедура по Регламент 1206/2001 г.	63	74	57	17
Процедура по Регламент 861/2007 г.	34	46	21	25
Процедура по Регламент 650/2012 г.	61	78	55	23
Съдебни поръчки по чл. 25 ГПК; Хагска конвенция от 1965 г. за връчване на книжа	735	836	729	107
<b>ДРУГИ ГРАЖДАНСКИ ДЕЛА</b>	<b>286</b>	<b>399</b>	<b>286</b>	<b>113</b>
<b>ВСИЧКО ГРАЖДАНСКИ ДЕЛА</b>	<b>265717</b>	<b>338582</b>	<b>268836</b>	<b>69746</b>

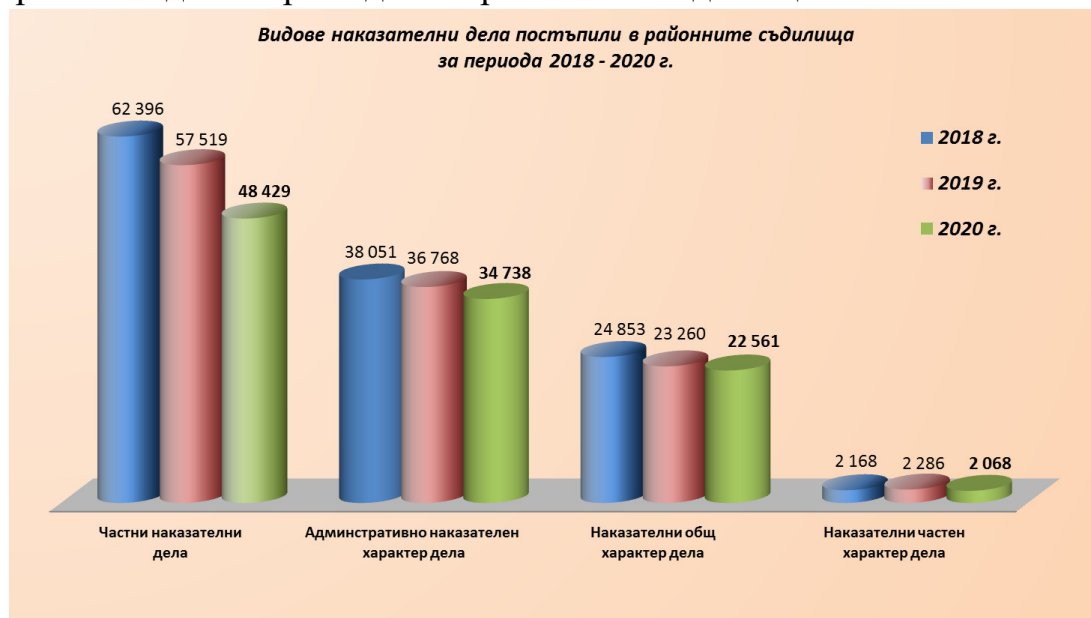
**В обобщение:** Постъпилите граждански дела за 2020 г. са 265 717 бр., с останалите 72 865 висящи дела в началото на периода, общо гражданските дела за разглеждане в районните съдилища са 338 582 броя. Свършените дела са 268 836 бр., като от тях: решените със съдебен акт по същество са 228 575 дела и прекратени - 40 268. Решените в срок от 3 месеца са 233 720 дела. Постановените решения по чл. 235, ал. 5 от ГПК, след проведено открито съдебно заседание (*Справка IV, Приложение № 111 от обобщените статистически таблици за дейността на съдилищата*) са общо 61 127 броя. Останалите нерешени дела в края на годината са 69 746 броя.

#### **4. Структура на наказателните дела**

**Постъпилите наказателни дела** в районните съдилища през 2020 г. са общо **107 796** броя. Спрямо предходната 2019 г., когато броят на наказателните дела, постъпили в районните съдилища е бил 119 833 бр., е намалял с 10% и с 15% спрямо 2018 г., когато броят на наказателните дела е бил 127 468 броя.

Всички видове наказателни дела бележат спад през 2020 г. спрямо предходната. Намалението в постъпленията на частните наказателни дела е най-голямо - с **16%** (вкл. разпитите), които от общо 57 519 бр. за 2019 г. са намалели на 48 429 бр. за 2020 година. След тях, с намаление от **10%** в постъпленията са делата с наказателно частен характер, които от 2 286 бр. за 2019 г. са намалели на 2 069 бр. Административно наказателните дела през 2020 г. са намалели с **6%** спрямо 2019 г., като от 36 768 бр. (вкл. делата по чл. 78а НК) са намалели на 34 738 бр. дела. Най-малък спад спрямо предходната година имат наказателните дела от общ характер - само **3%**. Постъпилите НОХД през 2020 г. са 22 561 бр., докато пред 2019 г. са били 23 260 броя.

На долната графика са показани постъпленията по видове наказателните дела през последните три години в районните съдилища.



*Графика № 16: Видове наказателни дела постъпили в районните съдилища за периода 2018-2020 година.*

В табличен вид е показан броят на наказателните дела през периода 2018 - 2020 г., както и намаляването им спрямо съответната година:

Видове дела постъпили	2018 г.	2019 г.	2020 г.	2020/2018 г. (%)	2020/2019 г. (%)
Наказателни общ характер дела	24 853	23 260	22 561	-9%	-3%
Наказателни частен характер дела	2 168	2 286	2 068	-5%	-10%
Частни наказателни дела	62 396	57 519	48 429	-22%	-16%
Административно наказателен характер дела	38 051	36 768	34 738	-9%	-6%
<b>ОБЩО:</b>	<b>127 468</b>	<b>119 833</b>	<b>107 796</b>	<b>-15%</b>	<b>-10%</b>

В структурата на наказателните производства традиционно най-голям дял заемат постъпленията на **частните наказателни дела (ЧНД)**, а именно **45%** или 48 429 броя. С най-висок дял на ЧНД са РС – Павликени – с 68% от постъпилите граждански дела в съда, след него е РС – Шумен с 65%, РС – Габрово и РС – Бяла са с 62% и РС – Оряхово с 61% от постъпилите дела. В Софийски районен съд постъпилите ЧНД са 51% от наказателните дела. Най-малко ЧНД са постъпили в РС – Омуртаг - 12% от наказателните дела, РС – Златоград и РС – Ивайловград са 15%, и РС – Панагюрище с 18%.

Делът на постъпилите ЧНД през 2019 г. е бил 48%, когато постъпилите ЧНД са били 57 519 бр. а през 2018 г. делът на постъпилите ЧНД е бил 49%, когато ЧНД са били 62 396 броя.

На второ място са делата с **административнонаказателен характер (АНД)** с дял от **32%** или 34 738 бр. постъпили дела. През 2019 г. делът на АНД е бил 31% (36 768 бр.) от постъпилите дела и 30% за 2018 г. (38 051 бр.)

В броя на постъпилите АНД са включени делата по чл. 78а от НК, които за 2020 г. са 4 028 броя. Делата по чл. 78а от НК представляват 12% от административно наказателните дела.

С най-висок дял на АНД са РС – Златоград - с 60% от постъпилите граждански дела в съда, след него е РС – Берковица с 57% и с 55% са РС – Момчилград и РС – Чепеларе. В Софийски районен съд делът на АНД е 34%. Най-малко АНД са постъпили в РС - Павликени - 13% от наказателните дела, преди него е РС – Оряхово с 15% и РС – Кула с 16%.

**Наказателните общ характер дела (НОХД)** представляват **21%** от постъпилите наказателни дела в районните съдилища. Постъпилите дела в районните съдилища са 22 561 броя. Делът на постъпилите дела от общ характер през 2019 г. и 2018 г. е бил 19%. През 2019 г. са постъпили 23 260 бр. а през 2018 г. - 24 853 броя. При всички районни съдилища постъпилите наказателни общ характер дела са по-малко от половината постъпили наказателни дела.

С най-висок дял на постъпили НОХД са РС – Свиленград - с 49%, след него е РС – Малко Търново с 45 и РС – Кнежа с 42% от постъпилите наказателни дела. В Софийски районен съд постъпилите НОХД са 13% от

наказателните дела. С дял от 13% са и РС – Благоевград, РС – Смолян и РС – Шумен. Това са районните съдилища, в които постъпилите наказателни дела от общ характер са най-малко.

Най-малко са постъпленията на делата с **наказателно частен характер** (НЧХД) - 2% или 2 068 броя. През последните три години делът на постъпленията на тези дела е един и същ, а именно 2%, като през 2019 г. са постъпили 2 286 дела а през 2018 г. – 2 168 дела. Принципно делът на тези дела е малък във всички съдилища и не надвишава 7-8%. През 2020 г. най-много дела от този вид са постъпили в РС – Брезник – 8%, а в РС – Ардино и РС – Девин е 7%. В Софийски районен съд постъпилите наказателно частен характер дела са 2%. В РС – Трън и РС – Тополовград през 2020 г. такива дела на са постъпвали.

С постъпилите 107 796 бр. дела и останалите висящи 19 887 бр. от предходния период, общо наказателните дела за **разглеждане са 127 683 броя**. През 2019 г. делата за разглеждане са 139 774 бр. и 146 528 бр. за 2018 година. Спрямо 2019 г. броят на делата за разглеждане е намалял с 9% а спрямо 2018 г. - с 13%.

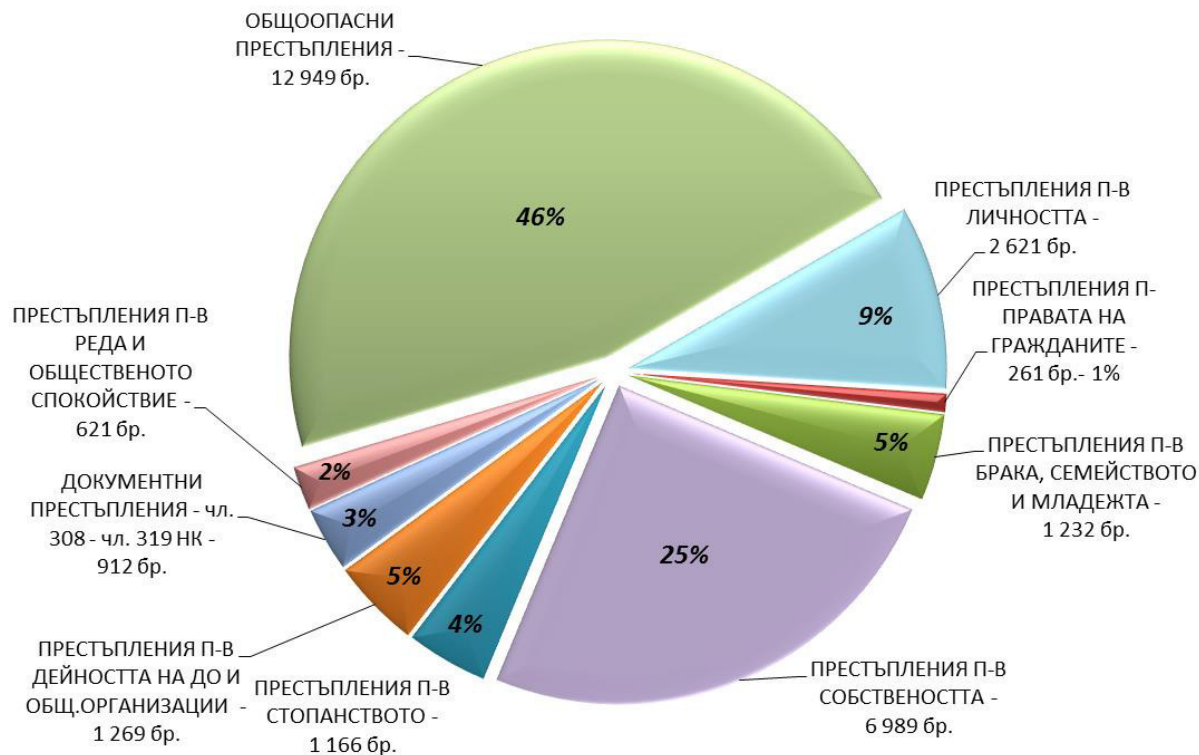
Видове дела за разглеждане	2018 г.	2019 г.	2020 г.	2020/2018 г. (%)	2020/2019 г. (%)
Наказателни общ характер дела	30 878	28 803	28 020	-9%	-3%
Наказателни частен характер дела	3 353	3 532	3 311	-1%	-6%
Частни наказателни дела	63 182	58 496	49 565	-22%	-15%
Административно наказателен характер дела	49 115	48 943	46 787	-5%	-4%
<b>ОБЩО:</b>	<b>146 528</b>	<b>139 774</b>	<b>127 683</b>	<b>-13%</b>	<b>-9%</b>

От общо делата за разглеждане (**127 683 бр.**), през 2020 г. решенията наказателни дела са 83% или 105 978 дела, като 84 650 бр. (80%) от тях са решени в тримесечен срок. През 2019 г. и през 2018 г. решенията дела са съответно 119 886 бр. и 126 367 бр. като и през двете години решенията дела са 86% от делата за разглеждане. През 2019 г. в тримесечен срок са решени 80% (95 857 бр.) от свършените дела а през 2018 г. – 84% (105 883 бр.). Нерешените в края на периода наказателни дела са 21 705 бр. (17%).

**Наказателните дела от общ характер** са делата, които се отличават с фактическа и правна сложност от другите наказателни дела образувани в районните съдилища. В съда тези дела се образуват по внесен обвинителен акт от прокуратурата или по внесено от прокурора споразумение достигнато с

обвиняемия по реда на НПК. Делата за разглеждане през 2020 г. са **28 020** бр. като общият им дял спрямо делата за разглеждане е **22%**.

На докланата графика е показано дяловото разпределение на видовете НОХД за разглеждане през 2020 г.



Най-голям относителен дял от НОХ делата имат тези по Глава XI от НК „Общопасни престъпления”, а именно **46%** от делата за разглеждане. През 2018 г. и през 2019 г. техният дял е бил 45%.

Постъпилите дела по този раздел са 11 480 броя. С останалите нерешени 1 469 дела от предходната година, общо за разглеждане са **12 949 броя**. Спрямо предходната година броят на делата за разглеждане е почти непроменен, през 2019 г. те са 12 847 броя. Решените дела са 85% или 11 023 бр., като от тях 9 460 бр. (86%) са решени в срок до 3 месеца. Решените с присъда дела са 1 559 бр., със споразумения по чл. 381- 384 от НПК са решени 9 133 бр. По тази глава от НК осъдените лица са общо 10 920, като от тях 92 лица са непълнолетни. На „лишаване от свобода“ до 3 години са осъдени 8 451 лица, като от тях 6 850 са осъдени условно, от 3 до 15 години са осъдени 5 лица, други наказания (глоба, пробация и др.) са наложени на 2 464 лица. Останалите неприключени дела са 1 926 бр. или 15%.

Делата по Глава V от НК „Престъпления против собствеността” представляват **25%** от всички НОХ дела за разглеждане, като общо делата за разглеждане по тази глава възлизат на 6 989 броя. Спрямо предходната година броят на делата за разглеждане е намалял с 6%., като 2019 г. разглежданите дела са били 7 464 броя. Най-голям е броят на делата за разглеждане по чл. 195, ал. 1 от НК - 1 807 броя. След тях са делата по чл. 196, ал. 1 от НК - 1 432 броя.



Образуваните през 2020 г. са 5 102 дела, а през 2019 г. - 5 362 дела. Решените дела са общо 4 891 бр., като 3 091 бр. са решени до 3 месеца или 63%. Решени по същество с присъда са 1 945 дела, а със споразумение са приключени 2 592 дела. Осъдените лица са 5 274, като 317 са непълнолетните лица. Осъдени на „лишаване от свобода“ до 3 години са 4 075 лица (в т.ч. 1 953 лица условно), 129 са лицата осъдени от 3 до 15 години на „лишаване от свобода“. На 1 070 лица са наложени други наказания. Нерешените в края на периода дела са 2 089 броя.

На трето място, с дял от **9%** се нареждат делата по Глава II **„Престъпления против личността“**. Броят на делата за разглеждане през 2020 г. е 2 621 бр. Делата за разглеждане по тази глава бележат ръст от 3% спрямо предходната. През 2019 г. делата за разглеждане са били 2 550 броя. Независимо, че постъпленията през 2020 г. са намалели с 5%, невъзможността на съдиите да се справят с решаването на постъпилите дела, броят на делата за разглеждане се е увеличил. Решените дела през 2020 г. са общо 1 534 бр. или 59%. Докато делът на решените дела през 2019 г. дори е бил по-висок - 63%, решените дела са били 1 600 броя. В срок от три месеца са приключени половината дела, а именно 878 броя. От решените дела с присъда са приключили 671 бр., а сключените споразумения са 726 броя. Общо осъдените лица са 1 471, като на „лишаване от свобода“ до 3 години са 892 лица (в т.ч. 647 лица условно), 72 са лицата осъдени на „лишаване от свобода“ от 3 до 15 години а на 507 лица са наложени други наказания. Останалите за разглеждане в следващата година са 1 087 дела или 41% от делата за разглеждане.

По-голяма част от делата за разглеждане в тази категория са за нанесени телесни повреди - 1 365 бр., а делата за други престъпления против личността са 1 239 броя.

Делата за убийство са 17 бр. (2019 г. са били 28 бр.), от тях решените с присъда са 6 бр. и 2 бр. са приключили със споразумение. Осъдените лица с наложено наказание „лишаване от свобода“ до 3 години са 8, а на 1 е наложено наказание пробация. Останалите нерешени дела за убийство в края на годината са 7 броя.

С дял от **4%** са делата по:

Глава IV **„Престъпления против в брака, семейството и младежта“** и  
Глава VI **„Престъпления против стопанството“**.

Разглежданите дела по **Глава IV** са 1 232 бр., като от тях решените 863 броя. Решените по същество са 611 бр. а прекратените и приключилите със споразумение са 252 броя. Половината от делата са приключени в рамките на три месеца - 413 броя. Осъдените лица са общо 785. На „лишаване от свобода“ до 3 години са осъдени 255 лица, като почти всички условно - 223 лица. Нерешените в края на периода дела по тази глава са 369 бр. или 30% от делата за разглеждане.

Разглежданите дела по **Глава VI** са 1 166 бр., като от тях решените по същество са 144 бр. а решените със споразумение са 755 броя. Приключените



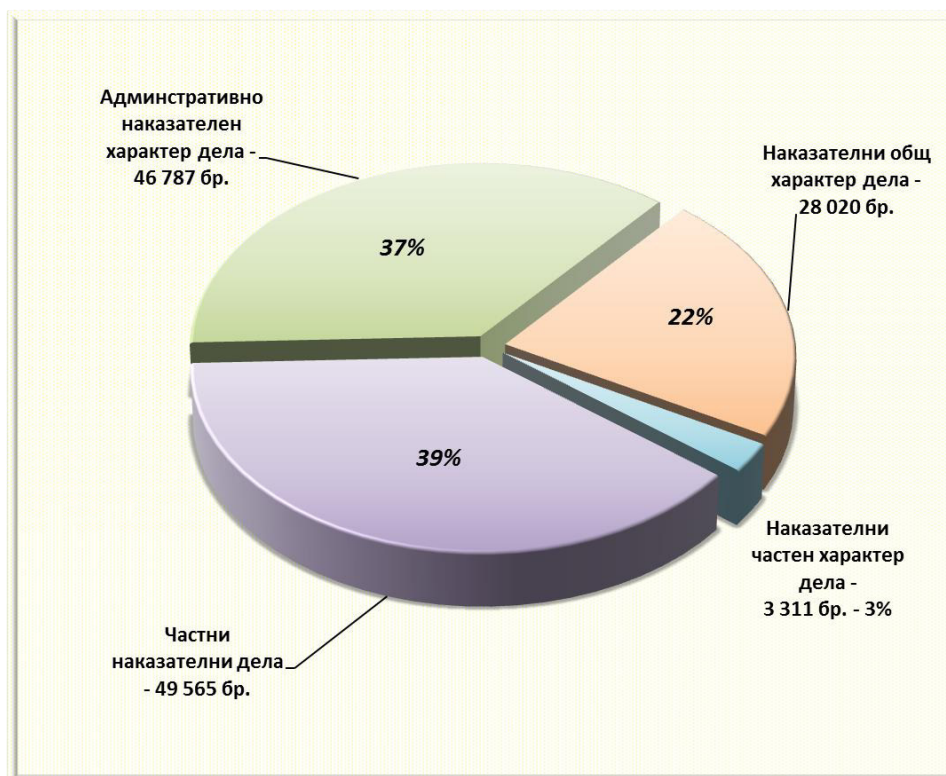
дела в рамките на три месеца са 775 бр. или 83% от решените дела (938 бр.). Осъдените лица са общо 988. На „лишаване от свобода“ до 3 години са осъдени 605 лица, като 505 от тях условно. Нерешените в края на периода дела по тази глава са 228 броя. Престъпленията против стопанството са намалели най-много спрямо 2019 г. - с 14% (1 362 бр.) а спрямо 2018 г. делата са намалели с 33%, когато делата за разглеждане са били 1 740 броя.

На долната таблица в подробен вид е даден отчета по наказателни дела от общ характер за 2020 година.

ВИДОВЕ ПРЕСТЪПЛЕНИЯ ПО НК	останали несв. дела в началото на отчетния период	Общо постъпили дела	Дела за разглеждане	Свършени дела				Свършени до 3 месеца	останали несв. дела в края на отчетния период	Осъдени лица									
				Общо свършени дела	решени по същество с присъда	прекратени и спороразумения				всичко	в т.ч. свърш. споразум. - чл.381-384 НК	всичко	в т.ч. непълнолетни	лишени от свобода до 3 г.		лишаване от свобода над 3 до 15 г.	глоба	пробации	други наказания
						общо	в т.ч. условно												
а	1	2	3	4	5	6	7	8	9	10	11	12	13	14	15	16	17		
ПРЕСТЪПЛЕНИЯ ПРОТИВ ЛИЧНОСТТА - Убийства	10	7	17	10	6	4	2	5	7	9	0	8	6	0	0	1	0		
ПРЕСТЪПЛЕНИЯ ПРОТИВ ЛИЧНОСТТА - Телесни повреди	508	857	1365	801	293	508	448	461	564	819	45	458	345	15	76	250	20		
ДРУГИ ПРЕСТЪПЛЕНИЯ ПРОТИВ ЛИЧНОСТТА	434	805	1239	723	372	351	276	412	516	643	37	426	296	57	14	143	3		
ПРЕСТЪПЛЕНИЯ ПРОТИВ ПРАВАТА НА ГРАЖДАНИТЕ	62	199	261	184	71	113	101	131	77	179	2	100	85	0	5	73	1		
ПРЕСТЪПЛЕНИЯ ПРОТИВ БРАКА, СЕМЕЙСТВОТО И МЛАДЕЖТА	378	854	1232	863	611	252	195	413	369	785	0	255	223	0	74	350	106		
ПРЕСТЪПЛЕНИЯ ПРОТИВ СОБСТВЕНОСТТА	1887	5102	6989	4891	1945	2946	2592	3091	2098	5274	317	4075	1953	129	181	811	78		
ПРЕСТЪПЛЕНИЯ ПРОТИВ СТОПАНСТВОТО	199	967	1166	938	144	794	755	775	228	988	8	605	505	2	84	293	4		
ПРЕСТЪПЛЕНИЯ ПРОТИВ ДЕЙНОСТТА НА ДЪРЖАВНИТЕ ОРГАНИ И ОБЩЕСТВЕНИТЕ ДОКУМЕНТНИ ПРЕСТЪПЛЕНИЯ - чл. 308 - чл. 319 НК	166	1103	1269	1060	157	903	861	904	209	1119	12	910	807	0	112	92	5		
ПРЕСТЪПЛЕНИЯ ПРОТИВ РЕДА И ОБЩЕСТВЕННОТО СПОКОЙСТВИЕ	174	738	912	705	145	560	530	532	207	683	3	352	336	0	101	229	1		
ОБЩООПАСНИ ПРЕСТЪПЛЕНИЯ	1469	11480	12949	11023	1559	9464	9133	9460	1926	10920	92	8451	6850	5	1412	853	199		
<b>ВСИЧКО НОХД</b>	<b>5459</b>	<b>22561</b>	<b>28020</b>	<b>21615</b>	<b>5430</b>	<b>16185</b>	<b>15140</b>	<b>16445</b>	<b>6405</b>	<b>21847</b>	<b>530</b>	<b>15829</b>	<b>11508</b>	<b>208</b>	<b>2153</b>	<b>3226</b>	<b>431</b>		

Наказателните общ характер дела (НОХД) заемат 22% от общия брой наказателни дела за разглеждане в районните съдилища. Общо за разглеждане в съдилищата са 28 020 дела, като от тях решените са 21 615 бр. Поради правната сложност на тези дела, решените в срок от 3 месеца са 76%. Общо приключените със съдебен акт по същество са 5 430 бр. а прекратените - 16 185 броя. Голяма част от прекратените дела са приключени със споразумение - 15 140 броя. Останали неприключени в края на периода са 6 405 дела (23%).

На долната графика е показано дяловото разпределение на основните видове наказателни дела разглеждани в районните съдилища за 2020 година.



Графика № 17: Дялово разпределение на видовете наказателни дела разглеждани в районните съдилища за 2020 година.

В структурата на наказателните дела най-голям дял имат **Частните наказателни дела - 39%**. В районните съдилища ЧНД се образуват се по искания, частни жалби или частни протести. Делата за разглеждане са 49 565 бр., като от тях 8 % са разпити пред съдия на обвиняеми и свидетели или 5 842 броя. Свършените дела са 47 984 бр., като решенията по същество са 44 775 бр. а прекратените - 3 209 броя. Останалите неприключени в края на периода са 1 581 дела.

Делата с **административнонаказателен характер (АНД)** са **37%** от делата за разглеждане. Делата за разглеждане са общо 46 787 дела за 2020 г., от тях образуваните дела по чл. 78а от НК са 4 746 бр. Решенията през годината дела са 34 506 дела, като от тях 58% са решенията в 3-месечен срок или 20 166 броя. Останалите нерешени в края на годината са 12 281 бр. или 26%.

Най-малко са делата с **наказателно-частен характер**, като през 2020 г. те са 3 311 бр. Решенията дела са 1 873 броя. Половината се решават в срок от 3 месеца, а именно 981 броя. Процентът на свършените дела е намалял спрямо предходните години, като за 2018 г. свършените са 62%, за 2019 г. – 65% а за 2020 г. е 57%.

**В обобщение:** Общо постъпилите наказателни дела през 2020 г. са 107 796 бр., като с останалите 19 887 бр. висящи дела в началото на годината, общо наказателните дела за разглеждане в районните съдилища стават **127 683 броя**. Решенията дела са 105 978 бр., като 84 650 бр. (80%) са решени в срок до 3 месеца. Решени със съдебен акт по същество са 82 238 дела. Прекратените производства са 23 740 бр., от тях със споразумения по чл. 382 - 384 от НПК са

15 231 бр., върнатите за доразследване дела са 584 бр., а прекратените по други причини са 7 925 броя.

Постановените присъди в открито съдебно заседание са общо 6 103 бр., а решенията по АНД - 31 298 бр. (Справка VII, Приложение № 113 от обобщените статистически таблици за дейността на съдилищата). Останалите нерешени дела в края на годината дела са 21 705 броя.

- **ЩАТНА ЧИСЛЕНОСТ НА РАЙОННИТЕ СЪДИЛИЩА**

Щатната численост на районните съдилища към 31.12.2020 г. е 1 010 щатни бройки, към 31.12.2019 г. е 1 002 щатни бройки. Към 31.12.2018 г. щатната численост е била 1 000 щатни бройки. Щатната численост на районните съдилища е увеличена общо с 8 (осем) щатни бройки.

През 2020 г. промяна в щатната численост има в следните районни съдилища:

- 1. Промяна на щатната численост, на основание чл. 194, ал. 1 от ЗСВ**

- С решение на Съдийската колегия на ВСС по протокол № 41/10.12.2019 г. е **закрита** 1 (една) щатна длъжност „съдия“ в Районен съд - Добрич и е **разкрита** 1 (една) щатна длъжност „съдия“ в Районен съд - Перник, считано от датата на встъпване в длъжност, като на основание чл. 194, ал. 1 от ЗСВ е преназначен съдия от РС – Добрич в РС Перник;

- 2. Увеличаване на щатната численост, на основание чл. 30, ал. 2, т. 8 от ЗСВ**

- **Районен съд – Балик** - с решение на Пленума на ВСС по протокол № 14/18.06.2020 г. е разкрита 1 (една) длъжност „съдия“;

- **Районен съд – Бургас** - с решение на Пленума на ВСС по протокол № 24/24.09.2020 г. е разкрита 1 (една) длъжност „съдия“;

- **Районен съд – Бяла Слатина** - с решение на Пленума на ВСС по протокол № 14/18.06.2020 г. е разкрита 1 (една) длъжност „съдия“;

- **Районен съд – Варна** - с решение на Пленума на ВСС по протокол № 24/24.09.2020 г. е разкрита 1 (една) длъжност „съдия“;

- **Районен съд – Враца** - с решение на Пленума на ВСС по протокол № 24/24.09.2020 г. е разкрита 1 (една) длъжност „съдия“;

- **Районен съд – Плевен** - с решение на Пленума на ВСС по протокол № 25/08.10.2020 г. е разкрита 1 (една) длъжност „съдия“ и с протокол № 15/25.06.2020 г. е разкрита още 1 (една) длъжност „съдия“;

- **Районен съд – Пловдив** - с решение на Пленума на ВСС по протокол № 8/09.04.2020 г. е разкрита 1 (една) длъжност „съдия“ и с протокол № 30/10.12.2020 г. е разкрита още 1 (една) длъжност „съдия“;

- **Районен съд – Русе** - с решение на Пленума на ВСС по протокол № 14/18.06.2020 г. е разкрита 1 (една) длъжност „съдия“ и с протокол № 25/08.10.2020 г. е разкрита още 1 (една) длъжност „съдия“;

- **Районен съд – Стара Загора** - с решение на Пленума на ВСС по протокол № 26/22.10.2020 г. е разкрита 1 (една) длъжност „съдия“;

- **Районен съд – Търговище** - с решение на Пленума на ВСС по протокол № 26/22.10.2020 г. е разкрита 1 (една) длъжност „съдия“;

**3. Намаляване на щатната численост, на основание чл. 30, ал. 2, т. 8 от ЗСВ:**

- **Районен съд – Велико Търново** - с решение на Пленума на ВСС по протокол № 8/09.04.2020 г. е съкратена 1 (една) свободна длъжност „съдия“;

- **Районен съд – Видин** - с решение на Пленума на ВСС по протокол № 14/18.06.2020 г. е съкратена 1 (една) свободна длъжност „съдия“;

- **Районен съд – Генерал Тошево** - с решение на Пленума на ВСС по протокол № 14/18.06.2020 г. е съкратена 1 (една) свободна длъжност „съдия“;

- **Районен съд – Дулово** - с решение на Пленума на ВСС по протокол № 14/18.06.2020 г. е съкратена 1 (една) свободна длъжност „заместник на административния ръководител – заместник председател“;

- **Районен съд – Нова Загора** - с решение на Пленума на ВСС по протокол № 30/10.12.2020 г. е съкратена 1 (една) свободна длъжност „съдия“;

#### **4. Други**

През годината на **Районен съд – Девня** с решение на Пленума на ВСС по протокол № 14/18.06.2020 г. е разкрита 1 (една) длъжност „съдия“ и същата впоследствие е съкратена с решение на Пленума на ВСС по протокол № 24/24.09.2020 година.

Незаетите щатни бройки в районните съдилища към 31.12.2020 г. са общо **51** щатни бройки. С голям брой незаети щатни бройки е Софийски районен съд – 5. Районните съдилища с по 2 свободни щатни бройки са 10. Това са РС – Бургас; РС – Монтана; РС – Пловдив; РС – Разград; РС – Своге; РС – Пещера; РС – Нова Загора; РС – Мадан; РС – Гълъбово и РС – Велики Преслав. Общо в 26 районни съдилища към 31.12.2020 г. имат по една свободна щатна длъжност.

### **• *НАТОВАРЕНОСТ НА РАЙОННИТЕ СЪДИЛИЩА*<sup>5</sup>**

Средната натовареност по щат на един съдия месечно, за районните съдилища<sup>6</sup> за 2020 г., е както следва:

- брой *постъпили* дела - **30,16 броя**;
- брой дела за *разглеждане* - **35,39 броя**;
- по брой *свършени* дела - **30,13 броя**.

---

<sup>5</sup> При изчисляване на средната натовареност месечно на един съдия от районните съдилища е изключен Софийски районен съд (СРС) поради спецификата на работа на съдиите, големият брой дела и високата щатна численост на съда.

<sup>6</sup> Без Софийски районен съд

Средната действителна натовареност<sup>2</sup> на един съдия месечно, за 2020 г., е както следва:

- брой *постъпили* дела - **36,50 броя**;
- брой дела за *разглеждане* - **42,83 броя**;
- по брой *свършени* дела - **36,46 броя**.

По-високата действителна натовареност спрямо натовареността по щат при по-голяма част от районните съдилища се дължи на различни фактори от обективен и субективен характер - незаети щатни длъжности, командировани съдии в други ОСВ, както и продължителен отпуск по болест, неплатен отпуск, майчинство и др.

С решение по протокол № 25/04.12.2019 г. Комисия „Съдебна карта, натовареност и съдебна статистика“ към Съдийската колегия на ВСС въведе отчетност на делата приключващи със съдебно решение, което се постановява след като делото е насрочено в открито съдебно заседание и такова е било проведено.

Решенията по същество дела месечно от един съдия след проведено открито съдебно заседание са както следва:

- **7,21 бр.** постановени решения **по чл. 235, ал. 5 от ГПК**;
- **5,81 бр.** постановени присъди и решения **по АНД**.

Макар всяко дело да изисква усилие за неговото решаване без значение с какъв акт приключва, няма спор, че съдебното решение изисква повече време и усилия, вкл. по отношение разглеждането на делото.

### ***1. Натовареност по щат към постъпили дела***

За 2020 г. средната натовареност по щат по брой постъпили дела месечно на един съдия е **30,82 броя**. За 2019 г. натовареността е била **36,31 бр.**, за 2018 г. е била **36,25 бр.**, а през 2017 г. - **37,91 броя**. Тези стойности показват стабилност по отношение на натовареността по щат спрямо постъпленията на делата през последните години.

Намаляването в постъпленията на делата през изминалата година до голяма степен се дължи на COVID-19 епидемията в страната и последвалата извънредна епидемична обстановка. Именно поради намаляването в постъпленията на делата, независимо от увеличената щатна численост на съдилищата води до намаляване и натовареността на съдиите като цяло.

С оглед създамата се обстановка и увеличената заболеваемост в органите на съдебната власт, действителната натовареност по постъпили дела на съдиите е по-висока. На един съдия месечно действителната натовареност по постъпили дела е **36,50 броя**. За 2019 г. натовареността е била **42,28 бр.**, а за

2018 г. - **41,78 броя**. По-високата действителна натовареност на съдиите се дължи на различни фактори, като например: незаети щатни длъжности, отсъствие поради отпуск по болест, майчинство или неплатен отпуск. Командирането на съдии в друг орган на съдебната власт също оказва влияние върху реалната натовареност на съдиите.

Независимо от стабилността в натовареността по постъпили дела последните три години, натовареността на съдиите в районните съдилища продължава да е изключително неравномерна. Разликата между най-високо и най-ниско натовареният районен съдия е почти **34 дела** месечно. През 2019 г. тази разлика е била още по-голяма - почти **42 дела**.

***Най-високо натоварените районни съдилища през 2020 г. по постъпили дела са:***

- РС – Царево - 42,04 бр. постъпили дела месечно на един съдия;
- РС – Харманли - 41,81 бр. постъпили дела месечно на един съдия;
- РС – Котел - 39,63 бр. постъпили дела месечно на един съдия;

През 2019 г. най-високо натоварени са:

- РС – Царево - 50,96 бр. постъпили дела месечно на един съдия;
- РС – Кубрат - 46,46 бр. постъпили дела месечно на един съдия;
- РС – Девня - 46,21 бр. постъпили дела месечно на един съдия;

***Най-ниско натоварените районни съдилища през 2020 г. по постъпили дела са:***

- РС – Малко Търново - 13,71 бр. постъпили дела месечно на един съдия;
- РС – Ардино - 11,63 бр. постъпили дела месечно на един съдия;
- РС – Ивайловград - 8,17 бр. постъпили дела месечно на един съдия;

През 2019 г. най-ниско натоварени са:

- РС – Чепеларе - 17,29 бр. постъпили дела месечно на един съдия;
- РС – Ардино - 12,58 бр. постъпили дела месечно на един съдия;
- РС – Ивайловград - 9,25 бр. постъпили дела месечно на един съдия;

Районните съдилища Видин, Омуртаг, Велики Преслав и Радомир са с натовареност около средната, а именно - **30,78 бр.**, **30,63 бр.**, **29,69 бр.** и **29,46 бр.** дела месечно на един съдия. Софийски районен съд е с натовареност по постъпили дела **33,36 бр.** месечно на един съдия. През 2019 г. натовареността на съдиите от СРС е била **38,66 бр.** дела месечно на един съдия.

При отчитане натовареността на съдилищата е необходимо да се обърне внимание и на видовете дела, които са постъпили в отчетния период. В РС – Видин и РС - Омуртаг делът заповедни производства е еднакъв - 56%, докато в РС – Велики Преслав той е 61% а в РС – Радомир - 62% от всички постъпили граждански дела. От значение е и съпоставката с делата, които се отличават с своята фактическа и правна сложност, а именно:

*Постъпленията на исковите производства е следното:*

РС - Омуртаг - 33%;  
РС - Велики Преслав - 30%;  
РС - Радомир - 29%;  
РС – Видин - 25%;

*Постъпленията на НОХ делата е следното:*

РС - Омуртаг - 32%;  
РС - Радомир - 25%;  
РС - Велики Преслав - 23%;  
РС – Видин - 18%.

**РС – Царево** и тази година е най-натоварения районен съд по постъпили дела с **42,04** бр. месечно на един съдия. През 2018 г. щатната численост на съда е намалена от 3 (три) щатни бройки на 2 (две) щатни бройки. Независимо от намаляването на броя на постъпленията на делата, с намаляването на щатната численост се увеличава и натовареността на съдите. Постъпленията на делата спрямо 2019 г. са намалели с 18%, а спрямо 2018 г. - с 27%. Броят на делата от 1 383 бр., намаляват на 1 223 бр. за 2019 г., докато през 2020 г. та са вече 1 009 броя. Най-голям дял от постъпленията на гражданските дела имат **заповедните производства - 63%**, след тях са административнонаказателните дела с 46% от наказателните дела. Искове производства представляват 27% (през 2019 г. са били 23%) от постъпилите граждански дела а делата от наказателно общ характер представляват 21% от наказателните дела (през 2019 г. са били 36%). Частните наказателни производства заемат 31%.

Независимо от високата натовареност по постъпили дела, решенията по същество дела месечно след проведено открито заседание са сравнително малко при решенията по чл. 235, ал. 5 от ГПК, а именно 4,25 бр. а по отношение на постановените присъди и решения по АНД е по-висока - 9,04 броя. Средните стойности по тези показатели за районните съдилища са съответно: 7,21 бр. постановени решения по чл. 235, ал. 5 от ГПК и 5,81 бр. постановени присъди и решения по АНД.

**РС – Харманли** през 2020 г. е втори по натовареност по постъпили дела, а именно - **41,81** бр. постъпили дела месечно на един съдия. През последните години щатната численост на съда е непроменена и е 4 щатни бройки, като всички съдии гледат граждански и наказателни дела.

Постъпилите дела през 2020 г. е 2 007 бр., като макар и плавно делата се увеличават през последните години. През 2019 г. постъпилите дела са 1 954 бр. а през 2018 г. - 1 869 броя. От постъпилите граждански дела (1 478 бр.) **64% са заповедните производства**, през 2019 г. техният дял е бил 60%. Едва 18% от постъпилите граждански дела са искиви производства, през 2019 г. са били 24%. При наказателните дела, от общо постъпили 529 бр., 36% са НОХ делата, а делата с наказателно административен характер заемат 35%.

Независимо от високата натовареност по постъпили и по свършени дела (42,52 бр.), постановените решения по чл. 235, ал. 5 от ГПК по дела, по които е

проведено открито съдебно заседание е 3,85 бр. на 1 (един) съдия при средна за страната 7,21 броя. По отношение на постановените присъди и решения по АНД натовареността на един съдия месечно е 4,17 бр. при средна 5,81 броя.

**РС – Котел** тази отчетна година е на трето място с **39,63** бр. постъпили дела месечно на 1 (един) съдия. Щатната численост на съда е непроменена през последните три години и е 2 щатни бройки.

Постъпилите дела в съда, които за 2019 г. са били 903 бр. са се увеличили на 951 броя. Увеличението на делата спрямо предходната година е 5%. От граждански дела (712 бр.) **83% са заповедни производства** или 590 дела. Спрямо предходната година броя на делата се е увеличил с 38%, като заповедните дела са били 429 броя. Искови производства бележат сериозен спад в постъпленията тази година. През 2019 г. те са били 122 бр. и са намалели на 94 бр. или с 23%. Техният дял спрямо гражданските дела също е намалял, през 2019 г. е бил 19%, докато през 2010 г. е 13%. При наказателните дела (239 бр.) с най-голям дял са частните наказателни производства, а именно 49%. Наказателните дела от общ характер представляват 21%, като броят на постъпилите дела през 2020 г. е намалял с 9% спрямо предходната година. Постъпилите искови производства са 49 броя.

Поради сравнително ниския дял на искови производства и наказателни дела от общ характер, постановените решения след проведено открито заседание от един съдия месечно в РС – Котел по тези дела е сравнително малък, а именно: по чл. 235, ал. 5 от ГПК са 2,04 бр. и 2,08 бр. постановени присъди и решения по АНД. Средната натовареност по тези показатели за районните съдилища са съответно: 7,21 бр. постановени решения по чл. 235, ал. 5 от ГПК и 5,81 бр. постановени присъди и решения по АНД.

Най-ниско натоварен по брой постъпили дела месечно на един съдия и тази година е **РС – Ивайловград**, с **8,17** бр., като по същия показател 2019 г. натовареността е била 9,25 броя. През 2020 г. с най-голям дял са **заповедните производства - 61%** от постъпилите граждански дела, исковите производства заемат дял от 28%. При наказателните дела най-много постъпления има при делата с административнонаказателен характер, а именно 51%. След тях са наказателните дела от общ характер - с 28% дял от постъпилите наказателни дела.

РС – Ивайловград е традиционно най-ниско натоварения районен съд през последните години. Делата, постъпили в съда също намаляват с всяка година. През 2018 г. в съда са постъпили 321 дела, през 2019 г. – 222 дела а през 2010 г. - 196 дела. Спрямо 2019 г. делата са намалели с 12%, а спрямо 2018 г. с 15%.

Предвид ниската натовареност, логично следствие е натовареността по отношение на постановените решения след провеждане на открито съдебно заседание също да е ниска: 1,17 бр. постановени решения по чл. 235, ал. 5 от ГПК месечно от един съдия и 1,33 бр. постановени присъди и решения по АНД.



През **2019** г. ситуацията по отношение на най-ниско и най-високо натоварения районен съд е същата, РС - Царево е най-натоварен а РС – Ивайловград най-ниско натоварен. Информацията по отношение на натовареността през 2019 г. на тези съдилища е следната:

**РС – Царево**, като най-високо натоварен е бил с натовареност **50,96** бр. постъпили дела месечно на 1 един съдия. Независимо от намаляването на постъпленията на делата през 2019 г. - приблизително с 12% спрямо 2018 г., намаляването на щатната численост от трима на двама съдии е довело до увеличаване на натовареността на органа. През 2018 г. натовареността по постъпили дела е била **38,42** бр. дела месечно на един съдия или с 33% по-висока. Поради липсата на разделяне на съдиите по специализация, всички съдии в органа са разглеждали едновременно и граждански, и наказателни дела. Гражданските дела представляват 47%, а наказателните са 53% от общо постъпилите дела в съда, които са били 1 223 броя. Сериозен е спадът в постъпленията при наказателните дела спрямо 2018 г. - с 22%, а гражданските дела са се увеличили едва с 3%, което не е оказало съществено влияние върху натовареността на съдиите. Заповедните производства са заемали 64% от гражданските дела постъпили през 2019 г., а исковите производства са били 27%. От постъпилите наказателни дела най-голям дял са имали частните наказателни дела - 41%, след тях с 39% са АНД.

**РС – Ивайловград** с 9,25 бр. постъпили дела месечно на един съдия е бил най-ниско натоварения през 2019 г. спрямо останалите районни съдилища. В последните години щатната численост на съда не е била променяна и тя е от двама съдии. Постъпилите дела в съда за 2019 г. са били 222 броя. Гражданските дела са представлявали 59%, а наказателните - 41% от общо постъпилите дела. Заповедните производства са заемали 45% от гражданските дела, а исковите производства - 39%. При наказателни дела постъпилите НОХД са били 31%, а 38% са АНД.

## ***2. Натовареност по щат към дела за разглеждане<sup>7</sup>***

Средната натовареност на един съдия месечно е **35,39** бр. дела за разглеждане. През 2019 г. средната натовареност по щат на един съдия месечно в районните съдилища е била **40,95** бр. дела за разглеждане. През 2018 г. тя е била **40,08** бр., а през 2017 г. - **41,55** броя.

Средната действителна натовареност на един съдия месечно по дела за разглеждане е **42,83** бр., като за 2019 г. е била **47,68** броя. Предходните две години действителната натовареност на съдиите е била следната: **46,18 бр.** за 2018 г. и **47,15 бр.** за 2017 година.

---

<sup>7</sup> Без Софийски районен съд

Всяка година районните съдилища се разделят на 3 групи натовареност спрямо делата за разглеждане месечно от един съдия:

- с **висока натовареност** - над **41** дела;
- със **средна натовареност** - от **30 до 41** дела;
- с **ниска натовареност** - под **30** дела.

Определяща за условното разделение е средна натовареност на един съдия месечно в районните съдилища, като е изваден Софийски районен съд с оглед голямата разлика в броя на делата за разглеждане и спецификата на работа в самия съд. За 2020 г. средната натовареност е **35,39** броя.

За 2019 г., при средно **40,95** бр. дела за разглеждане, разделението на групи по натовареност е било следното.

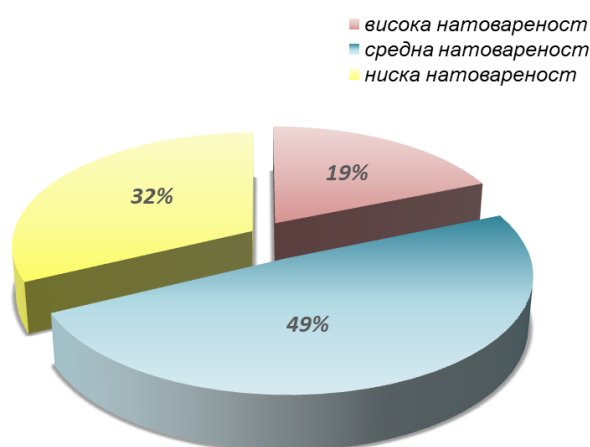
- с висока натовареност - над 47 дела;
- със средна натовареност - от 35 до 47 дела;
- с ниска натовареност - под 35 дела.

В *Приложение № 3* е показана натовареността по щат на районните съдилища.

**През 2020 г. районните съдилища с висока натовареност са 19%** (21 районни съдилища), **със средна натовареност - 49%** (55 районни съдилища) **и с ниска натовареност - 32%** (36 районни съдилища).

През 2019 г. районните съдилища с висока натовареност са 14% (16 районни съдилища), със средна натовареност - 49% (55 районни съдилища) и с ниска натовареност - 37% (41 районни съдилища).

На долната графика е показано съотношението на трите групи натовареност по щат на районните съдилища за 2020 година.



През 2018 г., когато средната натовареност на един съдия месечно е била 40,08 бр. дела за разглеждане, с висока натовареност са били 15%, със средна натовареност - 52% и с ниска натовареност - 33%.

Най-високо натоварен районен съд и тази година остава **Софийски районен съд** с **50,42** бр. дела за разглеждане месечно от един съдия.

През 2019 г. Софийски районен съд е с натовареност **56,91** бр. дела за разглеждане. През 2018 г. натовареността на съдите по щат е била 63,14 бр. а през 2017 г. 64,69 бр. дела за разглеждане месечно от съдия.

Районните съдилища, които през последните три години са в групата на високонатоварените са:

РАЙОНЕН СЪД	натовареност по щат (по брой дела за разглеждане)		
	2020 г.	2019 г.	2018 г.
РС - Пловдив	44,87	50,86	46,19
РС - Първомай	43,50	49,42	46,88
РС - Перник	42,38	51,65	58,80
РС - Ихтиман	42,13	54,44	51,98
РС - Нови Пазар	42,06	49,31	49,25
РС - Кубрат	41,58	49,96	50,42

През 2019 г. и 2020 г. в групата на високонатоварените остават:

РАЙОНЕН СЪД	натовареност по щат (по дела за разглеждане)	
	2020 г.	2019 г.
РС - Царево	46,88	54,71
РС - Тутракан	45,96	51,17
РС - Момчилград	45,08	48,67
РС - Хасково	42,91	50,62
РС - Варна	41,81	48,32

РС – Пещера и РС – Сливен са били в групата на високонатоварените районни съдилища през 2018 г. и 2019 г. докато тази година слизат в групата на среднатоварените. Данните за натовареността им е следната:

РАЙОНЕН СЪД	натовареност по щат (по дела за разглеждане)		
	2020 г.	2019 г.	2018 г.
РС - Пещера	39,54	47,48	49,06
РС - Сливен	37,06	48,47	47,24

**През 2020 г. в групата на високонатоварените влизат:**

РАЙОНЕН СЪД	натовареност по щат (по дела за разглеждане)		
	2020 г.	2019 г.	2018 г.
РС - Дулово	47,67	32,61	31,89
РС - Харманли	47,29	45,21	42,50
РС - Лом	46,26	45,32	50,19
РС - Елин Пелин	45,92	44,64	45,92
РС - Казанлък	44,33	46,32	43,79
РС - Котел	44,08	41,75	43,17
РС - Асеновград	42,15	45,79	44,68
РС - Монтана	41,94	45,75	48,08
РС - Чирпан	41,83	42,81	42,50
РС - Поморие	41,75	45,78	40,86

Съобразно разделянето на три групи натовареност, през 2020 г. с **висока натовареност** (над 41 дела) и след Софийски районен съд са 21 районни съдилища, от тях най-натоварените са:

- РС - Дулово** - с 47,67 бр. дела за разглеждане месечно от един съдия;
- РС - Харманли** - с 47,29 бр. дела за разглеждане месечно от един съдия;
- РС - Царево** - с 46,88 бр. дела за разглеждане месечно от един съдия;
- РС - Лом** - с 46,26 бр. дела за разглеждане месечно от един съдия;
- РС - Тутракан** - с 45,96 бр. дела за разглеждане месечно от един съдия.

**РС – Дулово през 2020 г. е най-натоварения районен съд спрямо броя на делата за разглеждане с 47,67 бр.** През 2019 г. съда е бил в групата на нисконатоварените районни съдилища с натовареност 32,61 бр. дела за разглеждане (по постъпили дела натовареността е 39,21 бр. и е на 6<sup>-то</sup> място по натовареност). Независимо от намаляването на броя на делата за разглеждане натовареността на съдиите нараства значително. Делата за разглеждане намаляват с 3% спрямо 2019 г., като броят на делата от 1 174 бр. за 2019 г. намаляват на 1 144 броя. Рязката промяна в натовареността по щат се дължи на съкратената с решение на Пленума на ВСС по протокол № 14/18.06.2020 г. 1 (една) свободна длъжност за „заместник на административния ръководител – заместник председател“, като щатната численост на съда от 3 (три) щатни бройки се намаля на 2 (две) щатни бройки. Тъй като щатната бройка е съкратена в средата на отчетната година, реално до тогава са работили тримата съдии. Именно поради това тук следва да се отбележи каква е **реалната (действителната) натовареност на органа**. За 2020 г. тя е **39,45** бр. дела за разглеждане месечно на един съдия, което нарежда достатъчно други районни съдилища преди него по този показател. По действителна натовареност РС – Дулово е под средната за нивото, която е **42,83** бр. дела за разглеждане месечно на един съдия.

Независимо от лекия спад в делата за разглеждане, някои видове дела бележат увеличение спрямо предходната година, а именно: наказателните дела от частен характер са се увеличили 70% - от 10 бр. на 17 бр.; административнонаказателните дела са се увеличили с 37% - от 65 бр. на 89 броя. Общо наказателните дела са се увеличили с 18% спрямо 2019 година. Гражданските дела бележат спад от 7%, като най-много са намалели исковите производства – с 15% - от 431 бр. на 367 броя. Заповедните производства също бележат спад от 3%.

От друга страна внимание следва да се обърне и на дяловото разпределение на някои видове дела за разглеждане, които оказват съществено влияние върху натовареността на съдиите. **Заповедните производства представляват 47%** от гражданските дела, а исковите производства са 41%. От наказателните дела най-голям дял имат АНД - 37%, след тях с 34% са частните наказателни дела. Наказателните дела от общ характер представляват 22% от наказателните дела за разглеждане.

Независимо от високата натовареност, внимание следва да се обърне в случая на решените дела, по които е проведено открито съдебно заседание. Дейността, която показва в най-голяма степен реалната натовареност на един съдия. Постановените решения по чл. 235, ал. 5 от ГПК по дела, по които е проведено открито съдебно заседание е 6,29 бр. на един съдия при средна за страната 7,21 броя. По отношение на постановените присъди и решения по АНД натовареността на един съдия месечно е 2,38 бр. при средна 5,81 броя.

**РС – Харманли** е с натовареност 47,29 бр. дела за разглеждане от един съдия месечно. През 2019 г. натовареността е била 45,21 бр. а през 2018 г. - 42,50 бр. дела за разглеждане месечно от съдия. Делата за разглеждане през 2020 г. бележат увеличение спрямо предходната с 5%, като от 2 170 бр. за 2019 г. са се увеличили на 2 270 броя. Щатната численост на съда не е променяна през отчетната година но с увеличаване на дела се увеличава и натовареността на съдиите.

От значение за натовареността на съдиите има и видовете дела, които те разглеждат. От гражданските дела за разглеждане, които са общо 1 647 бр. **заповедните производства** заемат дял от **58%**, а исковите производства - 24%. Исковите производства са намалели с 14% (от 455 бр. за 2019 г. на 392 бр. за 2020 г.) а заповедните са се увеличили с 13% (от 844 бр. за 2019 г. на 955 бр. за 2020 г.). От наказателните дела разглеждани в съда през 2020 г. най-голям е дялът на НОХД - 37%, след с дял от 30% са ЧНД и АНД. Всички наказателните дела са се увеличили през 2020 г. с изключение на АНД, които са намалели с 32%. НЧХД бележат увеличение с 46% (от 13 бр. за 2019 г. на 19 бр. за 2020 г.), НОХД бележат увеличение със 17% (от 197 бр. за 2019 г. на 230 бр. за 2020 г.), толкова са се увеличили и ЧНД, които от 162 бр. за 2019 г. са се увеличили на 190 бр. за 2020 г.

**РС – Царево** влиза в групата на високонатоварените районни съдилища през 2019 г., като натовареността от 42,17 бр. дела за разглеждане за 2018 г., се

увеличава на 54,71 броя. Това се дължи преди всичко на намалената през 2019 г. щатна численост на съда независимо от спада в броя на делата за разглеждане. Щатната численост е от 2 (две) щатни бройки.

Натовареността на съда за 2020 г. продължава да е висока, а именно 46,88 бр. дела за разглеждане месечно от един съдия.

През 2019 г. общият брой дела за разглеждане е намалял с 14 % спрямо 2018 г. Тази година отново има спад на делата с 14% като делата от 1 313 бр. за 2019 г. намаляват на 1 125 броя. Този спад се дължи основно на намаляване на наказателните дела. Спрямо 2019 г. броят им е намалял с 21%, като най-много са намалели ЧНД с 42%, които от 267 бр. за 2019 г. на 156 бр. за 2020 година. По отношение на гражданските дела намаляването на делата е по-малко - със 7%, като и тази година се отчита лек ръст при исковите производства. За 2019 г. спрямо 2018 г. увеличението е с 5%, а тази година увеличението е с 2%. От 198 бр. искиви производства за 2018 г., през 2019 г. се увеличават на 208 бр. а през 2020 г. делата за разглеждане стават 213 броя.

С най-голям дял от гражданските дела за разглеждане имат **заповедните производства - 55%**, след тях са административнонаказателните дела с 48% от наказателните дела. Искиви производства представляват 36% а делата от наказателно общ характер представляват 21% от наказателните дела. Частните наказателни производства заемат 39% от наказателните дела за разглеждане.

**Със средна натовареност** спрямо броя на делата за разглеждане за 2020 г. са **49%** или 55 от районните съдилища.

Среднонатоварени РС (по дела за разглеждане)		натовареност по щат 2020 г.	Среднонатоварени РС (по дела за разглеждане)		натовареност по щат 2020 г.
1	РС Карлово	40,81	28	РС Димитровград	34,93
2	РС Бургас	40,18	29	РС Несебър	34,77
3	РС Стара Загора	40,00	30	РС Раднево	34,33
4	РС Пещера	39,54	31	РС Плевен	34,33
5	РС Девня	39,25	32	РС Гоце Делчев	34,32
6	РС Кърджали	39,00	33	РС Луковит	34,17
7	РС Тетевен	38,83	34	РС Петрич	33,96
8	РС Гълъбово	38,83	35	РС Благоевград	33,74
9	РС Кюстендил	38,65	36	РС Генерал Тошево	33,54
10	РС Видин	38,40	37	РС Берковица	33,19
11	РС Ботевград	38,28	38	РС Радомир	33,08
12	РС Смолян	38,08	39	РС Ямбол	32,41
13	РС Свищов	38,06	40	РС Свиленград	32,28
14	РС Нова Загора	37,83	41	РС Елхово	32,19
15	РС Панагюрище	37,69	42	РС Пазарджик	32,01
16	РС Велики Преслав	37,42	43	РС Велинград	31,95
17	РС Червен бряг	37,17	44	РС Бяла Слатина	31,89
18	РС Сливен	37,06	45	РС Дупница	31,55
19	РС Провадия	36,27	46	РС Кнежа	31,39
20	РС Левски	36,19	47	РС Русе	31,19
21	РС Разлог	36,06	48	РС Шумен	31,17
22	РС Разград	35,89	49	РС Добрич	31,16
23	РС Ловеч	35,84	50	РС Габрово	31,10
24	РС Омуртаг	35,83	51	РС Оряхово	30,86
25	РС Самоков	35,72	52	РС Сливница	30,67
26	РС Севлиево	35,50	53	РС Своге	30,64
<b>СРЕДНА НАТОВАРЕНОСТ</b>		<b>35,39</b>	54	РС Враца	30,41
27	РС Айтос	35,13	55	РС Мездра	30,25

През 2019 г. със средна натовареност (от 35 до 47 дела за разглеждане месечно на един съдия) са 49% или 55 районни съдилища, като през 2018 г. със средна натовареност са били 58 от районните съдилища.

Най-високо натоварени от групата на среднонатоварените са били РС – Казанлък - 46,32 бр.; РС – Карлово - 45,88 бр.; РС – Асеновград - 45,79 бр.; РС – Поморие - 45,78 броя. Около средната натовареност (която за 2019 г. е била **40,95** бр.) са били РС – Велики Преслав - 41,22 бр.; РС – Видин - 41,15 бр.; РС – Пазарджик - 40,90 бр., РС – Бяла Слатина - 40,82 бр. и РС – Ловеч - 40,04

броя. Най-ниско натоварени в тази група са били РС – Омуртаг - 35,92 бр.; РС – Севлиево - 35,58 бр.; РС – Кнежа - 35,44 броя.

С ниска натовареност спрямо броя на делата за разглеждане за 2020 г. са **32%** или 36 от районните съдилища.

Нисконатоварени РС (по дела за разглеждане)		натовареност по щат 2020 г.	Нисконатоварени РС (по дела за разглеждане)		натовареност по щат 2020 г.
1	РС Троян	29,85	19	РС Средец	25,39
2	РС Попово	29,71	20	РС Тервел	24,54
3	РС Девин	29,54	21	РС Бяла	24,47
4	РС Каварна	29,19	22	РС Никопол	24,39
5	РС Павликени	29,06	23	РС Пирдоп	23,89
6	РС Силистра	28,58	24	РС Трън	23,50
7	РС Костинброд	28,30	25	РС Сандански	23,05
8	РС Козлудуй	27,95	26	РС Брезник	22,58
9	РС Исперих	27,75	27	РС Балчик	22,42
10	РС Горна Оряховица	27,28	28	РС Златоград	19,92
11	РС Елена	27,25	29	РС Трявна	19,17
12	РС Етрополе	27,21	30	РС Малко Търново	18,83
13	РС Дряново	27,13	31	РС Тополовград	18,58
14	РС Белоградчик	26,67	32	РС Кула	18,42
15	РС Карнобат	26,25	33	РС Крумовград	18,08
16	РС Мадан	25,63	34	РС Чепеларе	17,71
17	РС Търговище	25,62	35	РС Ардино	13,38
18	РС Велико Търново	25,57	36	РС Ивайловград	9,54

Разликата в натовареността между най-ниско и най-високо натоварения районен съд в групата на нисконатоварените е **20** дела.

През 2019 г. районните съдилища с ниска натовареност (под 35 дела за разглеждане месечно от един съдия) са 37% или 41 съдилища.

От тях традиционно най-ниска е натовареността на РС – Ивайловград - 10,79 бр., преди него са: РС – Ардино - 14,17 бр., РС – Малко Търново - 18,58 бр.; РС – Чепеларе - 19,83 бр. и РС – Крумовград - 20,13бр.

Сравнена горната таблица с данните за натовареността за 2019 г. е видно, че отново най-ниско натоварените районни съдилища са РС –Ивайловград, РС – Ардино и РС – Чепеларе. Погледнато по-назад в годините ясно е очертана тенденцията едни и същи съдилища да са най-ниско натоварени.



И през 2018 г. районните съдилища с ниска натовареност са РС – Ивайловград - 11,25 бр.; РС – Ардино - 12,38 бр.; РС – Трън - 12,63 бр.; РС – Малко Търново - 13,25 бр.; РС – Крумовград - 21,04 бр. и т.н.

Всички районни съдилища, които са най-ниско в скалата по натовареност са с щатна численост от 2 (двама) съдии през последните години. Единствено в РС – Трън след решението на Пленума на ВСС, по протокол № 26/07.11.2019 г., на основание чл. 30, ал. 2, т. 8 от ЗСВ да съкрати 1 (една) свободна щатна длъжност „съдия“, същият е с щатна численост от 1 (една) щатна бройка.

На РС – **Чепеларе** натовареността от 19,83 бр. за 2019 г., е намаляла на 17,71 бр. дела за разглеждане месечно от един съдия за 2020 година. Тук следва да се отчете каква е и действителната натовареност, с оглед придобиване на обективна представа за реалната натовареност на съдиите. Действителната натовареност на съдиите е почти двойно по-висока от натовареността по щат, а именно 32,69 бр., като през 2020 г. няма незает щат. Високата действителна натовареност се дължи на факта, че единият съдия е работил реално само един месец от отчетната 2020 г. поради ползване на продължителен отпуск и впоследствие излизането от 23.04.2020 г. в отпуск за бременност и раждане на дете, на основание чл. 163, ал.1 КТ.

Ниската натовареност по щат се дължи на намаления брой дела за разглеждане спрямо предходната година, а именно: от 476 бр. на 425 бр. (11%). Намаляването като цяло в постъпленията на делата, намалява и натовареността на съдиите като цяло. По постъпили дела натовареността по щат на един съдия месечно е 11,63 броя. Сериозен спад има при наказателните дела от частен характер, които от 14 бр. са намалели на 2 бр. дела за разглеждане. Наказателните дела от общ характер разглеждани в съда са намалели с 23% (от 43 бр. за 2019 г. на 33 бр. за 2020 г.), заповедните производства съща значително са намалели - с 27% (от 132 бр. за 2019 г. на 96 бр. за 2020 г.). Исковите производства през 2020 г. са се увеличили от 108 бр. на 114 бр. или с 6%.

Внимание следва да се обърне и на дяловото разпределение на някои видове дела за разглеждане, които оказват съществено влияние върху натовареността на съдиите. Исковите производства представляват 48% от разглежданите граждански дела, а **заповедните производства - 41%**. От наказателните дела най-голям дял имат АНД - 58%, след тях с 23% са частните наказателни дела. Наказателните дела от общ характер представляват 17% от наказателните дела за разглеждане.

Внимание следва да се обърне и на решените дела, по които е насрочено открито съдебно заседание и същото е било проведено. Постановените решения по чл. 235, ал. 5 от ГПК е 2,17 бр. на един съдия при средна за страната 7,21 броя. По отношение на постановените присъди и решения по АНД натовареността на един съдия месечно е 4,13 бр. при средна 5,81 броя. Тук е необходимо да обърнем внимание, че при реално двойно по-висока действителна натовареност и тези показатели биха били двойно по-високи.

**РС – Ардино** е с двама съдии по щатна численост но реално в съда работи само един съдия. Длъжността за административен ръководител-председател на Районен съд – Ардино е вакантна. Именно поради това щатната натовареност и тук не отразява реалната картина за дейността на органа. Натовареността по щат на един съдия месечно е 13,38 бр. дела за разглеждане за 2020 година. Действителната натовареност на органа за 2020 г. е 26,75 броя. През 2020 г. броят на делата за разглеждане спрямо предходната година намаляват с 6%, а именно: от 340 бр. на 321 броя. Намаляване в броя на делата за разглеждане има и при гражданските, и при наказателните дела. Гражданските дела са намалели спрямо предходната година с 3%, като от 268 бр. през 2019 г. са намалели на 260 броя. ЧГД са намалели значително (от 27 бр. за 2019 г. на 12 бр. за 2020 г.), а исковите производства са се увеличили с 9%. При заповедните производства има намаляване с 11%.

При наказателните дела има спад с 15% при делата за разглеждане (от 72 бр. през 2019 г. на 61 бр.). При наказателните дела от общ характер има намаляване спрямо 2019 г. с 20% (от 20 бр. през 2019 г. на 15 бр.). За сметка на това АХН делата са се увеличили с 26%.

Дяловото разпределение на делата, които се отличават с правна и фактическа сложност през 2020 г. е следната:

Искови производства - 70% от гражданските дела за разглеждане (182 бр. при 260 бр. граждански дела);

Наказателни дела от общ характер - 25% от наказателните дела за разглеждане (15 бр. при 61 бр. наказателни дела).

Заповедните производства заемат дял от 25% от подлежащите на разглеждане граждански дела в съда, частните наказателни дела заемат 28% от наказателните дела. Не е малък делът на делата от административнонаказателен характер – 39% от разглежданите наказателни дела.

Постановените решения по чл. 235, ал. 5 от ГПК по дела, по които е проведено открито съдебно заседание е 4,92 бр. на един съдия при средна за страната 7,21 броя. Постановените присъди и решения по АНД е 0,88 бр. на един съдия месечно при средна 5,81 броя. Отново е важно да обърнем внимание, че при реално двойно по-висока действителна натовареност и тези показатели биха били двойно по-високи.

**РС – Ивайловград** и тази година е най-ниско натовареният районен съд. Всяка година натовареността на съдиите намалява. От 11,25 бр. за 2018 г. е намаляла на 10,79 бр. през 2019 г. и на 9,54 бр. дела за разглеждане за 2020 година. И двете щатни бройки за длъжността „съдия“ са заети и двамата съдии са правораздавали през годината. Действителната натовареност на съдиите е равна на натовареността по щат - 9,54 бр. дела за разглеждане месечно на съдия.

Намаляването на натовареността се дължи на намаляването на делата за разглеждане спрямо предходната година с 12%. Делата за разглеждане от 259 бр. за 2019 г. са намалели на 229 броя. От една страна гражданските дела са се

увеличили спрямо 2019 г. с 9%, но от друга наказателните дела са намалели изключително много - с 43%. Всички видове наказателни дела бележат спад, ЧНД са намалели с 68% (от 22 бр. през 2019 г. на 7 бр.), НОХД са намалели с 47% (от 30 бр. през 2019 г. на 16 бр.), АНД са намалели с 32% (от 44 бр. през 2019 г. на 30 бр.). Докато миналата година заповедните производства са намалели спрямо 2018 г. с 20%, то тази година са се увеличили с 52%. През 2018 г. са били 75 бр., през 2019 г. – 60 бр., то тази година са се увеличили на 91 броя. С 19% са намалели исковите производства спрямо предходната година (от 74 бр. през 2019 г. на 60 бр.). Делът на заповедните производства през 2010 г. е 54% от разглежданите граждански дела а през 2019 г. е бил 38%. През 2019 г. сравнително висок е бил делът на исковите производства разглеждани в РС – Ивайловград - 47%, докато през 2020 г. е 35%.

Намаляването на делата води своето отражение и върху броя на решените дела, след проведено открито съдебно заседание. Постановените решения по чл. 235, ал. 5 от ГПК е 1,17 бр. на един съдия при средна за страната 7,21 броя. Постановените присъди и решения по АНД е 1,33 бр. на един съдия месечно при средна 5,81 броя.

През 2020 г. най-много се е увеличила натовареността по щат на съдиите от **РС – Генерал Тошево**. Макар и съвсем леко да има повишаване в броя на делата за разглеждане, след съкращаването на 1 (една) свободна длъжност „съдия“ с решение на Пленума на ВСС по протокол № 14/18.06.2020 г., натовареността на съдиите рязко се покачва. Щатната численост на съда от 3 (три) щатни бройки е намалена на 2 (две) щатни бройки. През 2018 г. и 2019 г. съда е бил в групата на нисконатоварените районни съдилища. През 2020 г. е бил между последните 10 районни съдилища с натовареност 27,18 бр. дела за разглеждане. Броят на делата остава почти непроменен спрямо предходната година, а именно от 687 бр. за 2019 г. на 697 бр. а натовареността по щат се увеличава на 33,54 бр. дела за разглеждане, това е увеличаване на месечната натовареност на съдиите с 53%. Тъй като щатната бройка е съкратена в средата на отчетната година, следва да се отбележи каква е действителната натовареност на органа. За 2020 г. тя е **26,83** бр. дела за разглеждане месечно на един съдия.

За правилната преценка до каква степен се е увеличила натовареността на съдиите, следва да се обърне внимание и на дяловото разпределение на някои видове дела за разглеждане, които влияят на натовареността. **Заповедните производства представляват 46%** от гражданските дела, а исковите производства са 44%. Наказателните дела от общ характер представляват 36% от наказателните дела за разглеждане.

Данните, които в най-голяма степен показват реалната натовареност на един съдия са решенията постановени след проведено открито съдебно заседание. Постановените решения по чл. 235, ал. 5 от ГПК по дела е 4,04 бр. на един съдия при средна за страната 7,21 броя. По отношение на постановените присъди и решения по АНД натовареността на един съдия месечно е 2,50 бр. при средна 5,81 броя.

Най-голям спад в натовареността по брой дела за разглеждане през 2020 г. се отчита при **РС – Трън**. През 2018 г. съда е бил в групата на ниско натоварените районни съдилища с натовареност 12,63 бр. при щатна численост от двама съдии. След съкращаването на свободната щатна бройка за длъжността „съдия“, щатната численост на съда през 2019 г. вече е от една щатна бройка, а делата за разглеждане през годината са се увеличили с 51%. От 303 бр. дела за разглеждане се увеличават на 446 бр. за 2019 г. и натовареността се увеличава на 37,17 бр. дела за разглеждане. През 2019 г. РС – Трън е в групата на среднатоварените районни съдилища.

Независимо от намаляването на натовареността, делът на разглежданите дела с фактическа и правна стойност не е малък. Исковите производства заемат дял от 49% от гражданските дела, АНД заемат 35% а НОХД – 19% от разглежданите наказателни дела.

Заповедните производства съставляват 44% от гражданските дела а частите наказателни дела - 46% от наказателните дела.

През 2020 г. постъпленията на делата намалява до ниво близко на 2018 г., постъпилите дела са 238 бр. или намаляват с 44% спрямо 2019 година. Съразмерно намаляват и делата, които подлежат на разглеждане в районния съд, а именно от 446 бр. на 282 бр. (37%). Това води и до намаляване на натовареността на единствения съдия, които правораздава в органа, а именно: натовареността по дела разглеждане спада на 23,50 броя.

### ***3. Натовареност по щат към свършени дела:***

Натовареността по свършени дела за 2020 г. е **30,13** бр. дела месечно на един съдия. Натовареността на съдиите по постъпили дела е почти същата – 30,16 бр., което показва, че броят на решените дела е толкова, колкото и броят на заведените.

Подобна е тенденцията и през предходните години. Средната натовареност по щат по брой свършени дела за 2019 г. е **35,67** бр. при 36,31 бр. постъпили дела месечно на един съдия а през 2018 г. тя е била **35,50** бр. при 36,25 бр. постъпили дела.

Средната действителна натовареност за 2020 г. на един съдия месечно в районните съдилища по брой свършени дела е по-висока, а именно **36,46** бр. почти толкова и действителната натовареност по брой постъпили дела – 36,50 броя. Това показва способността на съдиите да решават приблизително толкова или дори и повече от делата, които са постъпили.

Разлика в натовареността на първия и последния съд по този показател е почти **38 дела**. Спрямо щатната численост, най-много дела приключват месечно съдиите от РС – Харманли - 42,52 бр. свършени дела а най-малко – РС – Ивайловград с 8,00 бр. свършени дела. Разликата през 2019 г. е била почти **41**

**дела**, като най-високо натоварен е бил РС – Царево с 50,25 бр. свършени дела месечно, а най-ниско натоварен е РС – Ивайловград с 9,42 бр. свършени дела.

Съдиите от РС – Харманли и РС – Ивайловград разглеждат едновременно и граждански, и наказателни дела. Това улеснява съпоставката относно вида на решените дела от съдиите през 2020 година. Свършените дела в РС – Харманли представляват 90% от всички дела за разглеждане, а в РС – Ивайловград - 84%. Независимо от голямата разлика в натовареността съдиите от РС – Ивайловград по-трудно успяват да се справят с натрупалите се дела за разглеждане.

По видове свършени граждански дела съпоставката е следната:

Районни съдилища	Свършени дела						
	общо дела	в.т.ч:					
		Искове производства		ЧГД		Заповедни производства	
		брой дела	%	брой дела	%	брой дела	%
РС - Харманли	1500	275	18%	273	18%	952	63%
РС - Ивайловград	144	37	26%	16	11%	91	63%

По видове свършени наказателни дела съпоставката е следната:

Районни съдилища	Свършени дела									
	общо дела	НОХД		НЧХД		ЧНД		АНД		
		брой дела	%	брой дела	%	брой дела	%	брой дела	%	
РС - Харманли	541	186	34%	14	3%	185	34%	156	29%	
РС - Ивайловград	48	11	23%	3	6%	7	15%	27	56%	

При съпоставяне на данните за видовете дела решени от съдиите и тяхната натовареност, специално внимание следва да се обърне и на делата решени по същество след проведено открито съдебно заседание – исковите производства, НОХД и АНД.

С решения по чл. 235, ал. 5 от ГПК постановени по дела по които е проведено открито заседание месечно от един съдия, които за РС – Харманли са 3,85 бр. а за РС – Ивайловград - 1,17 бр. Постановените присъди и решения по АНД за РС – Харманли са 4,17 бр. а за РС – Ивайловград - 1,33 броя. Средната натовареност по тези показатели за районните съдилища са съответно: 7,21 бр. решения по чл. 235, ал. 5 от ГПК и 5,81 бр. постановени присъди и решения по АНД.

#### ***4. Постановени решения в открити съдебни заседания***

Анализирането на натовареността на съдилищата освен въз основа на данните за брой постъпили дела, брой дела за разглеждане и брой свършени дела, следва да се извършва и по броя на постановените решения след като делото е насрочено в открито съдебно заседание и такова е било проведено.

***За 2020 г. средната натовареност на един граждански съдия по брой решения по чл. 235, ал. 5 от ГПК постановени по дела, по които е проведено открито заседание е 7,21 бр. месечно.***

Най-много постановени решения месечно имат съдиите

РС - Петрич	14,11 бр.;
РС - Момчилград	11,54 бр.;
РС - Видин	11,40 бр.;
РС - Свиленград	11,29 бр.;
РС - Варна	11,23 бр.;
РС - Смолян	10,53 бр.;
РС - Хасково	10,24 бр.;
РС - Пловдив	10,09 бр.;

Софийски районен съд е постановил 9,57 бр. решения по чл. 235, ал. 5 от ГПК.

Най-малко постановени решения имат съдиите от РС – Тополовград - 1,29 бр., РС – Ивайловград - 1,17 бр. и РС – Ботевград - 1,15 броя.

***За 2020 г. средната натовареност по брой постановени присъди и решения по АНД на един наказателен съдия е 5,81 бр. месечно.***

РС - Кърджали	12,67 бр.;
РС - Бургас	11,32 бр.;
РС - Пазарджик	10,71 бр.;
РС - Димитровград	10,13 бр.;
РС - Стара Загора	10,06 бр.;
Софийски районен съд	9,88 бр.;
РС – Разград	9,36 бр.;
РС - Монтана	9,17 бр.;
РС – Царево	9,04 бр.;

Най-малко постановени присъди и решения по АНД месечно имат съдите от РС – Ивайловград - 1,33 бр., РС – Кула - 1,08 бр. и РС – Ардино - 0,88 броя.

Съпоставими, данните за **2019 г.** показват натовареност на един съдия месечно по тези показатели, както следва:

Средната натовареност на съдите, които са постановили решения по чл. 235, ал. 5 от ГПК по дела, по които е проведено открито заседание е **8,44 бр.** месечно.

Най-много постановени решения месечно имат съдиите от РС – Перник с 12,60 бр., след него са съдиите от РС – Плевен – 12,40 бр. и Софийски районен съд - с 11,87 бр. Най-малко постановени решения имат съдиите от РС – Ивайловград с 1,46 броя, РС – Луковит с 1,50 бр. и РС – Малко Търново с 1,67 бр.

Средната натовареност на съдите, които са постановили присъди и решения по АНД е **6,01 бр.** месечно.

Най-много постановени присъди и решения месечно има 1 (един) съдия от РС – Монтана с 14,60 броя. Следват съдиите от РС – Кърджали с 14,22 бр. и РС – Димитровград с 12,92 броя. Най-малко постановени присъди и решения месечно имат съдите от РС – Тополовград и РС – Ардино - 0,83 броя.

Справка, отразяваща натовареността на съдиите от районните съдилища по постановените решенията и присъдите след проведени открити съдебни заседания е дадена в *Приложение № 4*.

### **5. Действителна натовареност<sup>8</sup>**

Действителната натовареност се изчислява за всеки съдия поотделно, като за отчетната година се приспадат отсъствията при по-продължителен отпуск по болест, неплатен отпуск и майчинство.

За **2020** г. действителната натовареност на един съдия месечно е следната:

- брой *постъпили* дела - **36,50 броя;**
- брой дела за *разглеждане* - **42,83 броя;**
- по брой *свършени* дела - **36,46 броя.**

Този показател представлява моментната картина на всеки отчетен период (постъпление на делата, делата за разглеждане и свършените такива и реално работилите съдии) и сравняването с предходен период не би бил показателен но информативно, с оглед броя на отработените човекомесеци през **2019** г. средната действителна натовареност на един съдия месечно е била:

- по постъпили дела - 42,28 броя;
- по дела за разглеждане - 47,68 броя;
- по свършените дела - 41,53 броя.

Високонатоварени районни съдилища по брой постъпили дела месечно на един съдия за 2020 г. са:

РС - Котел	67,93 бр.;
РС - Нова Загора	66,29 бр.;

---

<sup>8</sup> Без Софийски районен съд

РС - Чирпан	56,58 бр.;
РС - Лом	54,20 бр.;
РС - Перник	50,69 бр.;
РС - Червен бряг	50,00 бр.;

Софийски районен съд е с натовареност по постъпили дела месечно на съдия 43,80 броя. Най-ниско натоварен по този показател остава РС – Ивайловград с 8,17 бр. постъпили дела. Преди него е РС – Крумовград с 15,46 броя.

Разликата между най-високо натоварените и най-малко натоварените районни съдии е **60 дела**.

Високонатоварени районни съдилища по брой дела за разглеждане месечно на един съдия за 2020 г. са:

РС - Нова Загора	75,67 бр.;
РС - Котел	75,57 бр.;
РС - Сливница	68,15 бр.;
Софийски районен съд	66,20 бр.;
РС - Лом	65,31 бр.;
РС - Чирпан	62,75 бр.;
РС - Перник	61,38 бр.;

Най-ниско натоварен по този показател остава РС – Ивайловград с 9,54 бр. дела за разглеждане. Преди него е РС – Крумовград с 18,08 броя. Разликата между последните две съдилища е два пъти.

Разликата между най-високо натоварените и най-малко натоварените районни съдии е **66 дела**.

За 2019 г. най-високо натоварени по брой дела за разглеждане месечно са съдиите от РС – Лом с 85,87 бр., след него са тези от РС – Нова Загора със 85,13 бр. и от РС – Перник с 69,26 броя. Най-ниско натоварен е РС – Ивайловград с 13,63 бр. дела за разглеждане. Разликата в натовареността е била 72 дела.

През 2020 г. най-много дела са свършени месечно от съдиите от РС – Котел - 66,57 бр., следвани от РС – Нова Загора с 64,90 бр. и РС – Чирпан с 54,71 бр. свършени дела. Най-малко решени дела има от съдиите от РС – Ивайловград - 8,00 бр. свършени дела. И тук разликата между първия и последния съд е значителна - почти **59 дела**.

### • *АНАЛИЗ ЗА ДЕЙНОСТТА НА СОФИЙСКИ РАЙОНЕН СЪД*

**Софийски районен съд (СРС)** през последните години работи в условията на свръх натовареност. Разкриването на нови щатове успя частично да компенсира натовареността на съдиите, особено в гражданското отделение



на съда. Регулирането на натовареността на съдиите в СРС гарантира правото на гражданите за разглеждане на делата им в разумен срок и доведе до повишаване на доверието в съдебния орган.

След извършеното цялостно оптимизиране на щатната численост през последните години, към 31.12.2020 г. щатната численост на СРС е 207 (двеста и седем) съдии, в това число административният ръководител и петима заместник-председатели. Промяна в щатната численост на СРС през 2020 г. не е извършвана. През 2019 г. са разкрити 13 (тринадесет) нови щатни бройки.

След оптимизирането на щатната численост, натовареността на един съдия месечно по постъпили дела за 2020 г. е вече **33,36** броя.

За 2019 г. натовареността е била 38,66 бр., за 2018 г. е била 44,64 бр. а за 2017 г. - 47,58 броя.

Предприетите мерки от Висшия съдебен съвет доведоха до намаляване на високата натовареност на съдиите през последните години. Изключително високата натовареност на съдиите се дължеше на големия брой останали нерешени дела в предходните години.

За 2018 г. **натовареността по щат** в СРС е била 63,14 бр. дела за разглеждане месечно на един съдия, за 2019 г. натовареността е била 56,91 бр. дела за разглеждане а за **2020 г. е намаляла на 50,42** броя.

**Действителната натовареност** на съдиите остава сравнително висока, като по брой дела за разглеждане на един съдия месечно възлиза на **66,20** броя.

През 2019 г. натовареността е била **71,65 бр.** дела за разглеждане месечно от един съдия а през 2018 г. - **73,83** броя.

Дейността на СРС през 2020 г. до голяма степен бе предопределена от обявеното с решение от 13.03.2020 г. на Народното събрание на Република България извънредно положение и обявената впоследствие извънредна епидемична обстановка.

Предвид усложнената епидемична обстановка, свързана с разпространението на COVID-19, показателите по отношение движението на делата сравнени с предходната година, не би била особено показателна.

**Постъпилите дела през 2020 г. в СРС са 82 866 бр., като с нерешените дела от предходния период 42 387 бр., общо делата за разглеждане са 125 253 броя.** Постъпленията на делата са намалели спрямо 2019 г. с 14%. През 2019 г. постъпилите дела в СРС са 96 029 бр. Броят на делата за разглеждане остава значително висок с оглед големия брой нерешени дела, които остават в края на всеки отчетен период. Всящите дела в началото на 2020 г. представляват 34% от делата, които подлежат на разглеждане. Решените дела през 2020 г. са 84 461 бр. или 1 595 повече от постъпилите. Съпоставяйки тези данни с месечната натовареност на съдиите от СРС, решените дела от един съдия месечно са **34,00 бр.** при **33,36 бр.** постъпили дела.

Независимо от високата натовареност, съдиите от СРС съумяват да решат в рамките на тримесечния срок значителна част от делата. Решените в тримесечния срок са 71 192 бр. или 84% от всички свършени дела. Останали нерешени в края на 2020 г. 40 492 дела, което е по-малко в сравнение с предходната година когато решените дела са били 42 387 броя.

Постъпленията на делата през 2020 г. бележат спад както по отношение на гражданските, така и по отношение на наказателните дела. При гражданските дела има спад от 13% спрямо 2019 г. През тази отчетна година са постъпили 65 622 бр. граждански дела а през 2019 г. - 75 611 броя. При наказателните дела намаляването в постъпленията на делата е малко по-голямо - 16%, като от 20 418 бр. за 2019 г. са намалели на 17 244 броя. Постъпилите граждански дела съставляват 79% от всички постъпили дела, а наказателните - 21%.

По щатно разписание, съдиите в гражданско и търговско отделение на СРС са 147. Натовареността на съдиите от отделението е намаляла спрямо предходната година. Натовареността на един съдия месечно за 2020 г. по брой постъпили дела е 37,20 бр. а през 2019 г. тя е била 42,86 бр. постъпили граждански дела.

Намаляване в месечната натовареност има и по отношение на съдиите от наказателните отделения, а именно: за 2020г. по брой постъпили дела на един съдия месечно е 23,95 бр. а през 2019 г. е била 28,36 бр. постъпили наказателни дела.

В СРС през 2020 г. остава висок броят на делата за разглеждане с гражданско правен характер, а именно 100 389 броя. Броят на гражданските дела спрямо 2019 г. е намалял с 11%, като броят е бил 112 690 дела за разглеждане. **Гражданските дела са 80% от делата за разглеждане.** Важно е да се обърне внимание, че в СРС повече от половината дела за разглеждане са искиви производства. За разлика от повечето районни съдилища, при които исковите производства заемат по-малък дял от делата за разглеждане (105 РС), в СРС повече от половината дела са **искови производства - 54%** или **54 039** броя. Независимо, че броят на тези дела е намалял спрямо 2019 г с 13%, делът им остава висок. Средно за всички районни съдилища исковите производства заемат 43% от гражданските дела. В останалите високонатоварени районни съдилища исковите производства представляват сравнително малък брой от делата за разглеждане. В РС – Дулово исковите производства съставляват 41% от гражданските дела, в РС - Харманли - 24%, и в РС – Царево исковите производства са 36%.

**Заповедните производства са 41 658 бр. или 41%** от гражданските дела за разглеждане, през 2019 г. са били 44 432 бр. или 39%. За сравнение, заповедните производства съставляват средно 47% от гражданските дела във всички районни съдилища. Заповедните производства спрямо 2019 г. са намалели с **6%**. В останалите високо натоварени районни съдилища делът на заповедните производства представляват е по-малък в сравнение със СРС. В РС – Дулово заповедните производства са 47% от гражданските дела, в РС – Харманли - 58%, и в РС – Царево заповедните производства са 55%.

Спрямо предходните години заповедните производства разглеждани в СРС са намалели още повече, а именно: спрямо 2018 г. с 18% (50 835 бр.), а спрямо 2017 г. са намалели с 32% (60 732 бр.).

<b>граждански дела за разглеждане</b>											
<b>общо дела</b>			<i>Искови производства</i>			<i>ЧГД</i>			<i>Заповедни производства</i>		
2018	2019	2020	2018	2019	2020	2018	2019	2020	2018	2019	2020
117 307	112 690	100 389	61 210	61 785	54 039	5 262	6 473	4 692	50 835	44 432	41 658

При другите високо натоварени районни съдилища намаляването на заповедните производства е значително по-малко а при някои има и повишаване в броя на делата за разглеждане, в РС – Дулово има спад с 3% а в РС – Харманли заповедните производства са се увеличили 13%.

Решените граждански дела от съдиите от ГО на СРС са 66 882 бр. (67%), като от тях в срок от 3 месеца са решени 87%, или 58 240 броя.

Не е малък броят на делата решени по същество - 57 156 бр. (85%) а 9 726 бр. са прекратените дела.

Важен фактор за натовареността на съдиите е именно решените по същество дела. Постановените решения по чл. 235, ал. 5 от ГПК след проведено открито съдебно заседание са общо 16 890 бр. или 9,57 бр. дела месечно от един граждански съдия. При високо натоварените районни съдилища постановените решения по чл. 235, ал. 5 от ГПК месечно на един съдия, след проведено открито съдебно заседание, са: РС – Дулово – 6,29 бр., РС – Харманли – 3,85 бр. и РС – Царево – 4,25 броя. Средно районните съдии постановяват 7,21 бр. решения след проведено ОСЗ.

Останалите нерешени в края на периода граждански дела са 33 507 бр. или 33% от гражданските дела за разглеждане.

С оглед намаляването на делата за разглеждане и добрата оптимизация на щатната численост и организация на работа, постигната в гражданско и търговско отделение на СРС, натовареността на един съдия месечно за 2020 г. по брой дела за разглеждане е 56,91 бр. а през 2019 г. тя е била 63,88 бр. граждански дела за разглеждане.

Голямата висящност на делата от предходните години, незаетите длъжности, както и голямото постъпление на дела в ГО са едни от основните причини за оставащата висока натовареност на съдиите в отделението.

**Наказателните дела представляват 20% от делата за разглеждане.** Броят на наказателните дела спрямо 2019 г. е намалял с 13%, като броят е бил 28 669 бр. и е намалял на 24 864 бр. дела за разглеждане. С най-голям дял са делата от наказателно административен характер - 43% или 10 655 бр., като средно за районните съдилища делът на тези дела е 37%. Частните наказателни дела са с дял от 37% или 9 267 бр., като делът на ЧНД е близък до средното за районните съдилища (39%). Наказателните общ характер дела възлизат на 4 194 бр. (17%) и делата от наказателно частен характер са 751 бр. или 3% от наказателните дела за разглеждане.

Спрямо предходната година всички видове наказателни дела са намалели спрямо предходната година с повече от 10%. Най-много са намалели НЧХ делата – с 19% но същите бележат сериозен скок през 2019 г., като спрямо 2018 г. са се увеличили - с 16%, спадът на делата тази година спрямо 2018 г. е със 7%.

Частните наказателни дела са следващите, които отчитат по-голямо намаляване в броя разглеждани дела, а именно с 15% спрямо 2019 г. а спрямо 2018 г. – със 17%.

Административнонаказателните дела са намалели с 12% спрямо 2019 . а наказателните дела от общ характер с 11%.

<b>наказателни дела за разглеждане</b>														
<b>общо дела</b>			<b>НОХД</b>			<b>НЧХД</b>			<b>ЧНД</b>			<b>АНД</b>		
2018	2019	2020	2018	2019	2020	2018	2019	2020	2018	2019	2020	2018	2019	2020
29 694	28 669	24 864	5 385	4 682	4 191	806	932	751	11 209	10 910	9 267	12 294	12 145	10 655

Общо решените наказателни дела са 17 579 броя. От тях в срок от 3 месеца са решени 74%, или 12 952 броя. Голяма част от делата са решени със съдебен акт по същество - 15 222 бр. (87%), общо прекратените наказателни производства са 2 357 броя.

И тук, важен фактор за натовареността на съдиите от наказателно отделение е именно постановените присъди и решения по АНД след проведено открито съдебно заседание. В СРС те са общо 7 114 бр. или средно един наказателен съдия месечно постановява 9,88 бр. акта. Средно за районните съдилища този показател е 5,81 бр. месечно.

При останалите високонатоварени районни съдилища постановените решения месечно на един съдия, след проведено открито съдебно заседание, са: РС – Дулово - 2,38 бр., РС – Харманли - 4,17 бр. и РС – Царево - 9,04 броя. Средно районните съдии постановяват 7,21 бр. решения след проведено ОСЗ.

Останалите нерешени в края на периода граждански дела са 7 620 броя.

С оглед намаляването на делата за разглеждане, натовареността на един наказателен съдия месечно за 2020 г. по брой дела за разглеждане също намалява. За 2020 г. тя е 34,53 бр. а през 2019 г. тя е била 39,82 бр. наказателни дела за разглеждане.

***От анализа за дейността на районните съдилища, могат да се направят следните изводи:***

- 1. През последните три години се запазва тенденцията за намаляване делата, които постъпват в районните съдилища. За 2018 г. делата са намалели с 4% спрямо 2017 г. За 2019 г. намаляването на делата е с 3% спрямо 2018 г. С оглед създалата се в страната епидеми чна*

обстановка, постъпленията на делата за 2020 г. са намалели с 16% спрямо 2019 г.

2. *Намаляване в постъпленията на делата има и при гражданските дела и при наказателните дела. Намаляването спрямо предходната 2019 г. е съответно с 18% при гражданските дела и с 10% при наказателните дела.*
3. *От всички постъпили дела в районните съдилища през 2020 г., заповедните производства (делата по чл. 410 и чл. 417 от ГПК) продължават да представляват значителен дял, а именно – **41%**. През 2019 г. дялът на постъпилите заповедни производства е бил 40% от всички постъпили дела. Исковите производства заемат дял от **21%** от всички постъпили дела в районните съдилища. През 2019 г. дялът на исковите производства е бил 23% от всички постъпили дела.*
4. *И през 2020 г. частните наказателни дела запазват дял от 13% от постъпилите дела в районните съдилища. Наказателните дела от общ характер са увеличили дялът си спрямо 2019 г. През 2020 г. постъпните НОХ дела представляват 6% от всички постъпили дела в районните съдилища. През 2019 г. дялът е бил 5%.*
5. *Анализирането на натовареността на съдилищата, следва да се извършва чрез съблюдаване на всички показатели и индикатори даващи оценка за работата на съдиите - брой постъпили дела, брой дела за разглеждане, брой свършени дела и брой решения, които се постановяват след като делото е насрочено в открито съдебно заседание и такова е било проведено. Обобщените данни за 2020 г. от всички районни съдилища по тези показатели са следните:*
  - **Натовареност по брой постъпили дела<sup>9</sup>:**  
*Средната натовареност за всички районни съдилища е **30,16** бр. дела месечно на един съдия. Най-високо натоварен е РС – Царево с 42,04 бр., следва РС – Харманли с 41,81 бр. и РС – Котел - 39,63 броя. СРС е с натовареност по постъпили дела 33,36 броя. Най-ниско натоварен остава РС – Ивайловград с натовареност 8,17 броя.*
  - **Натовареност по брой дела за разглеждане:**  
*Средната натовареност за районните съдилища е **35,39** бр. дела месечно на един съдия. СРС е най-високо натоварен с 50,42 бр., следват РС – Дулово с 47,67 бр., РС – Харманли с 47,29 бр. и РС – Царево с 46,88 броя.*

---

<sup>9</sup> Без СРС

*Най-ниско натоварен отново е РС – Ивайловград с натовареност 9,54 броя.*

**• *Натовареност по брой свършени дела:***

*Средната натовареност е 30,13 бр. дела месечно на един съдия. По този показател най-високо натоварен е РС – Харманли с 42,52 бр., следва РС – Царево с 41,25 бр. и РС – Момчилград с 39,33 броя. СРС е с натовареност по свършени дела 34,00 броя. И по този показател най-ниско натоварен е РС – Ивайловград с натовареност 8,00 броя.*

***Сравняването на показателите натовареност по постъпили и по свършени дела показва способността на съдилищата да се справят с притока на дела. Извода през последните години показва, че съдиите успяват да решат толкова дела, колкото и постъпват.***

**• *Брой постановени решения по чл. 235, ал. 5 от ГПК по дела, по които е проведено открито съдебно заседание:***

*Средно в системата на районните съдилища един съдия е постановил 7,21 бр. решения. Най-много постановени решения месечно има един съдия от РС – Петрич - 14,11 броя. След него са съдиите от РС – Момчилград с 11,54 бр. Съдиите от Софийски районен съд са постановили 9,57 броя. Най-малко постановени решения имат съдиите от РС – Ботевград – 1,15 бр. и РС – Ивайловград с 1,17 броя.*

**• *Брой постановени присъди и решения по АНД на наказателен съдия:***

*Средно за районен съд те са 5,81 бр. Най-много постановени присъди и решения месечно има един съдия от РС – Кърджали - 12, бр. След него са съдиите от РС – Бургас с 11,32 бр. и РС – Пазарджик с 10,71 броя.*

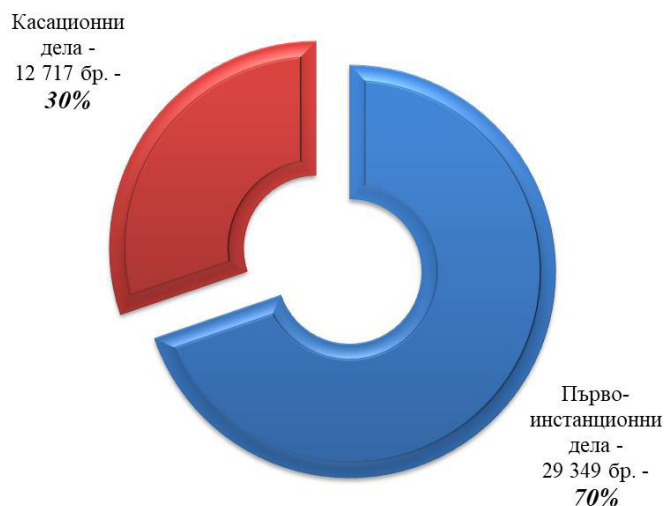
*Съдиите от Софийски районен съд са постановили 9,88 броя.*

## V. АДМИНИСТРАТИВНИ СЪДИЛИЩА

### • СТРУКТУРА НА ВИДОВЕТЕ ДЕЛА

#### 1. Постъпили дела

През 2020 г. са постъпили 42 066 бр. дела. От тях първоинстанционни са 29 349 дела и касационни 12 717 дела. Първоинстанционните дела представляват 70% от постъпилите дела а касационните - 30%.



Спрямо предходните две години образуваните дела в административните съдилища намаляват. През 2019 г. образуваните дела са били 49 145 бр. Образуваните дела през 2020 г. са намалели спрямо предходната с 14% а спрямо 2018 г. са намалели с 8%. Делата образувани в административните съдилища за 2018 са били 45 851 броя. Увеличаването на броя на делата през 2019 г. се дължи основно на въведените множество промени в административното производство от 01.01.2019 година.

През 2020 г. във всички административни съдилища има спад в постъпленията на делата. Единствено в АдмС – Велико Търново броя на делата остава непроменен спрямо предходната година, като за 2019 г. делата 1 138 бр. и за 2020 г. – 1 137 броя. Несъществено увеличаване на делата има в АдмС – Русе – с 1%. В АдмС – Враца е най-голям спада в образуваните административни дела - с 27%. С 24% са намалели делата в АдмС – Благоевград и АдмС – Шумен.

По съществено е намаляването в постъпленията на първоинстанционните административни дела - с 15%. През 2019 г. постъпилите дела са били 34 724 бр. докато през 2020 г. те са 29 349 броя.

Във всички административни съдилища първоинстанционните административни дела са намалели като изключение е само АдмС – Велико Търново, в който делата се запазват почти без промяна спрямо предходната година (806 бр. за 2019 г. и 804 бр. за 2020 г.). най-много са намалели

образуваните първоинстанционни дела в АдмС – Враца с 33% и с 27% в АдмС – Видин и АдмС – Шумен.

Изключително е намалял броят на образуваните дела във връзка с **Изборния кодекс**. Образуването на такива дела е обвързано с провеждането на парламентарни или местни избори. През 2020 г. такива не са се случвали и обяснимо броят на образуваните такива дела драстично е намалял. През 2020 г. са образувани едва 54 бр. (през 2019 г. са били 438 бр.).

Най-съществено е намалението при образуваните **жалби срещу подзаконовни нормативни актове**. Броят им спрямо предходната година е намалял с 58%, като от 1 347 бр. за 2019 г. на 562 броя. Образуваните дела по **ЗЗК, ЗК, ЗОП, ЗПСК и лицензи** бележат спад от 47% спрямо 2019 г. Новообразуваните през 2020 г. такива дела са 323 бр. докато през 2019 г. те са били 615 броя.

С 26% са намалели **Исковете по АПК**, образуваните през тази отчетна година са 3 091 бр. а през 2019 г. – 4 201 броя. Най-сериозен спад на тези дела има в АдмС – Смолян, в който исковете по АПК от 55 бр. образувани за 2019 г. са намалели на 8 бр. за 2020 г. В АдмС – Видин исковете от 61 бр. са намалели на 24 бр. или с 61% по-малко от 2019 г. Изключително са нараснали образуваните искове по АПК спрямо предходната година в АдмС – Добрич, където от 22 бр. образувани през 2019 г. са се увеличили на 56 броя. Леко покачване в броя на образуваните искове има в АдмС – Пазарджик и АдмС – Велико Търново, във всички останали административни съдилища исковете по АПК са намалели.

Административните производства образувани по **ЗУТ и ЗКИР** също бележат спад - с 24% (от 2 996 бр. за 2019 г. на 2 276 бр.). Съществено нарастване в постъпленията на тези дела има в АдмС – Велико Търново, докато през 2020 г. образуваните дела са 45 бр., то през 2019 г. са били образувани 27 дела. Увеличаването на делата е с 67%. Най-съществено увеличение има в АдмС – Силистра. Делата от 7 бр. за 2019 г. са се увеличили на 20 броя. Най-много производства по ЗУТ и ЗКИР са намалели в административните съдилища Видин и Перник, съответно с 68% и 62%.

Производства образувани по **ЗДС, ЗОБС, ЗМСМА и ЗАдм** са намалели спрямо 2019 г. с 23%, като от 1 227 образувани дела, са намалели на 949 броя.

Със спад от 21% са образуваните дела по **чл. 304 от АПК** (от 196 бр. за 2019 г. на 154 бр.). и **частните административни дела** (от 6 335 бр. за 2019 г. на 4 978 бр.).

Със спад от 17% са образуваните дела по **ЗДСл, ЗМВР, ЗОВС и ЗСВ**, които от 2 090 бр. за 2019 г. са намалели на 1 732 броя.

От всички видове административни дела единствено делата образувани по **КСО и ЗСП** са се увеличили през 2020 г. - със 17%. От 1 774 бр. образувани през 2019 г. са нараснали на 2 075 броя.

**Касационните дела** спрямо 2019 г. са намалели с 12%. През 2019 г. образуваните касационни дела са 14 421 бр. докато през 2020 г. те са 12 717 броя. И касационните дела АдмС – Велико Търново остават без промяна



спрямо предходната година, а именно: 332 бр. за 2019 г. и 333 бр. за 2020 година. Единствено ръст на делата има в АдмС – Габрово и АдмС - Русе. Нарастването на касационните дела в АдмС – Габрово е с 11% (от 150 бр. за 2019 г. на 167 бр.) а в АдмС – Русе - с 19% (от 391 бр. за 2019 г. на 464 бр.). Незначително е увеличението на делата при АдмС – Бургас - с 1%. Във всички останали съдилища касационните дела са намалели. Най-съществено е в АдмС – Благоевград - с 38% и АдмС – Добрич - с 36%.

Видовете административни дела, образувани през последните три години в административните съдилища, е отразено на следващата графика.

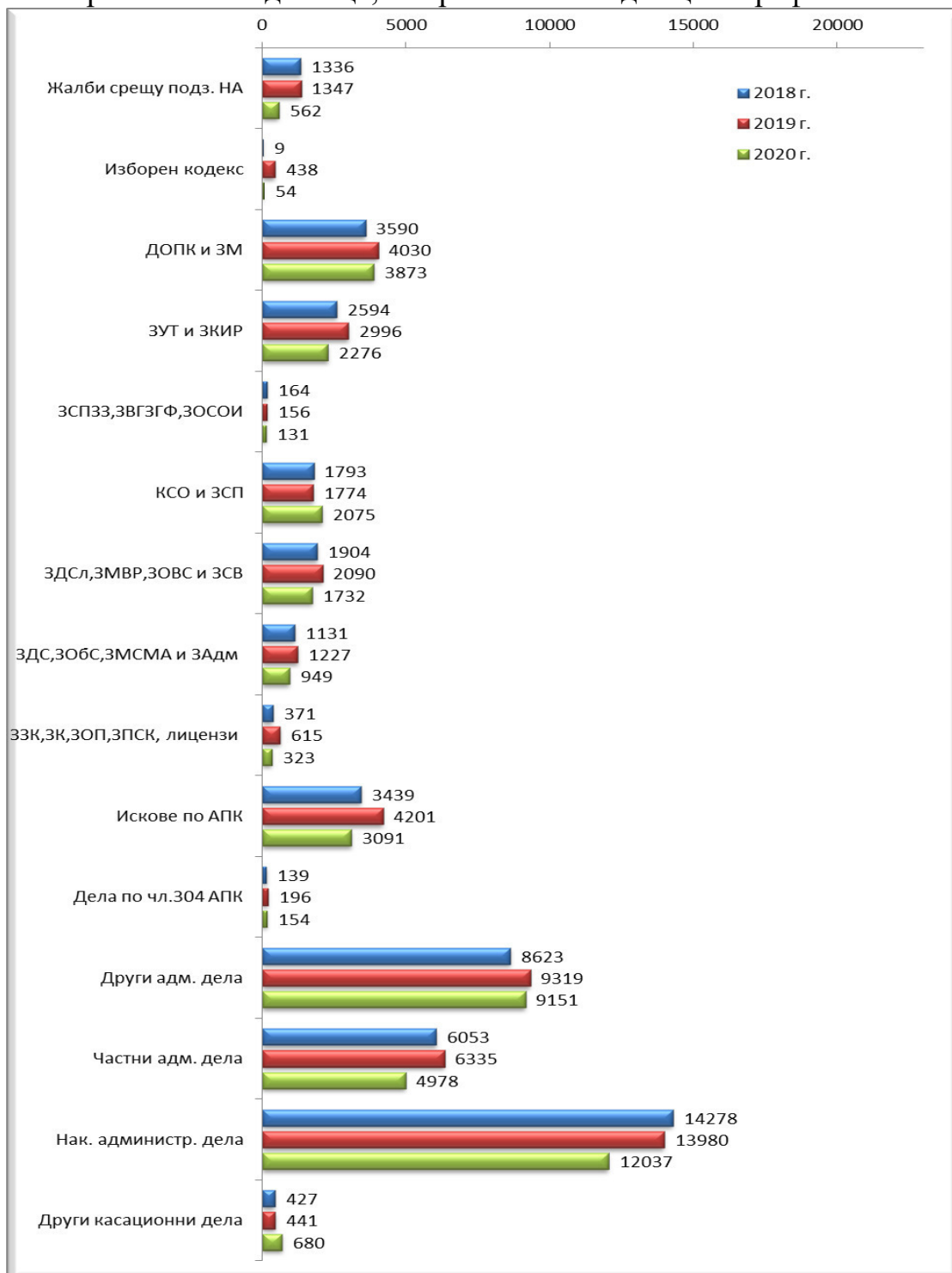


Таблица № 18: Видове административни дела, образувани в административните съдилища за периода 2018-2020 година.

## ***2. Дела за разглеждане***

Нерешените от предходен период дела са 12 263 бр., постъпилите – 42 066 бр. и общо броят на делата за разглеждане в административните съдилища възлиза на **54 329 броя**.

И делата за разглеждане намаляват спрямо предходните две години. Спрямо 2019 г. делата за разглеждане намаляват с **11%**, а в сравнение с 2018 г. - **6%**. Делата за разглеждане през 2019 г. са 61 065 бр. а през 2018 г. – 57 803 броя.

Делата за разглеждане в АдмС – Перник остават непроменени през 2019 и 2020 г., а именно 975 са делата за разглеждане през 2019 г. и 974 бр. – 2020 година.

В АдмС – Шумен броят на делата за разглеждане спрямо предходната година е намалял с 21%. От 1 112 бр. за 2019 г. делата за разглеждане през 2020 г. са 879 броя. С 19% са намалели делата за разглеждане в АдмС - Враца, като през 2019 г. делата са били 1 065 бр. докато през 2020 г. са намалели на 858 броя.

АдмС – София-град остава най-големият административен съд и логично в него са съсредоточени голяма част от делата разглеждани в административните съдилища. През 2020 г. делата за разглеждане в АдмС – София град са 17 933 бр. или **33%** от всички дела в административните съдилища. След него, най-много са делата в административните съдилища Пловдив, Варна и Бургас. Делата, разгледани от съдиите в тези съдилища са съответно **8%, 7% и 6%** от всички дела за разглеждане.

Разпределени по вид делата, които се разглеждат в административните съдилища през 2020 г. са 39 348 бр. (72%) - първоинстанционни административни дела и 14 981 бр. (28%) - касационни дела.

Най-много първоинстанционни дела за разглеждане има в АдмС – София-град - 82% или от общо 17 933 бр. административни дела 14 688 бр. са първоинстанционни. След него с най-много разглеждани първоинстанционни дела е АдмС – Ловеч. От общо 1 040 бр. дела за разглеждане 782 бр. (75%) са първоинстанционни дела.

В АдмС – Монтана делът на първоинстанционните дела са най-малък – 57% или от 858 дела 500 са първоинстанционни.

## ***3. Свършени дела***

През 2020 г. общо свършените дела са 42 132 бр. или **76%**, като в 3-месечен срок са приключени 69% а именно 29 022 дела. Решени след този срок са 13 110 бр. или 31%. От решените дела, приключилите по същество са 32 553 бр. (77%) и прекратени - 9 579 бр. (23%). През 2019 г. свършените дела са били 80%, а през 2018 г. - 79% от всички дела за разглеждане.

Причината тази година да бъдат приключени по-малко дела може да се дължи на различни обективни и субективни фактори. Условието на извънредност дават цялостно отражение върху дейността на административните съдилища и най-вече по отношение на решаването на делата и приключването им в срок. Независимо от всички фактори, голяма част от актовете по решените дела са приключили в рамките на един месец, а именно 38 836 бр. или 92%. След този срок са написани актовете по 3 296 дела.

Решените първоинстанционни дела са 75% а решените касационни дела - 85%.

Най-малко са решените дела на производство по ДОПК и ЗМ. Същите се отличават с изключително усложнена правна страна и твърде голяма фактическа сложност, което води и до по-малко решени дела. Делата решени през 2020 г. са 64% от делата за разглеждане. Голяма част от решените дела (54%) приключват и след инструктивния срок от 3-месеца. Сравнително малко са решените дела по ЗУТ и ЗКИР - 66%. Тези дела са с относително най-голяма сложност, поради което и малко от делата биват решавани в рамките на календарната година. И тук голяма част от делата (56%) са решени сред 3-я месец.

Останали нерешени в края на годината са 12 197 бр. (22%). Като останалите нерешени първоинстанционни дела са 9 960 бр. а нерешените касационни дела са 12 197 броя. Обжалвани и протестирани са 11 697 акта.

#### ***4. Първоинстанционни дела***

За да се придобие представа за структурата на делата, които преобладават, както и тяхната тежест при формиране на натовареността на съдиите, по-долу е показано дяловото разпределение на разглежданите в административните съдилища първоинстанционни дела.

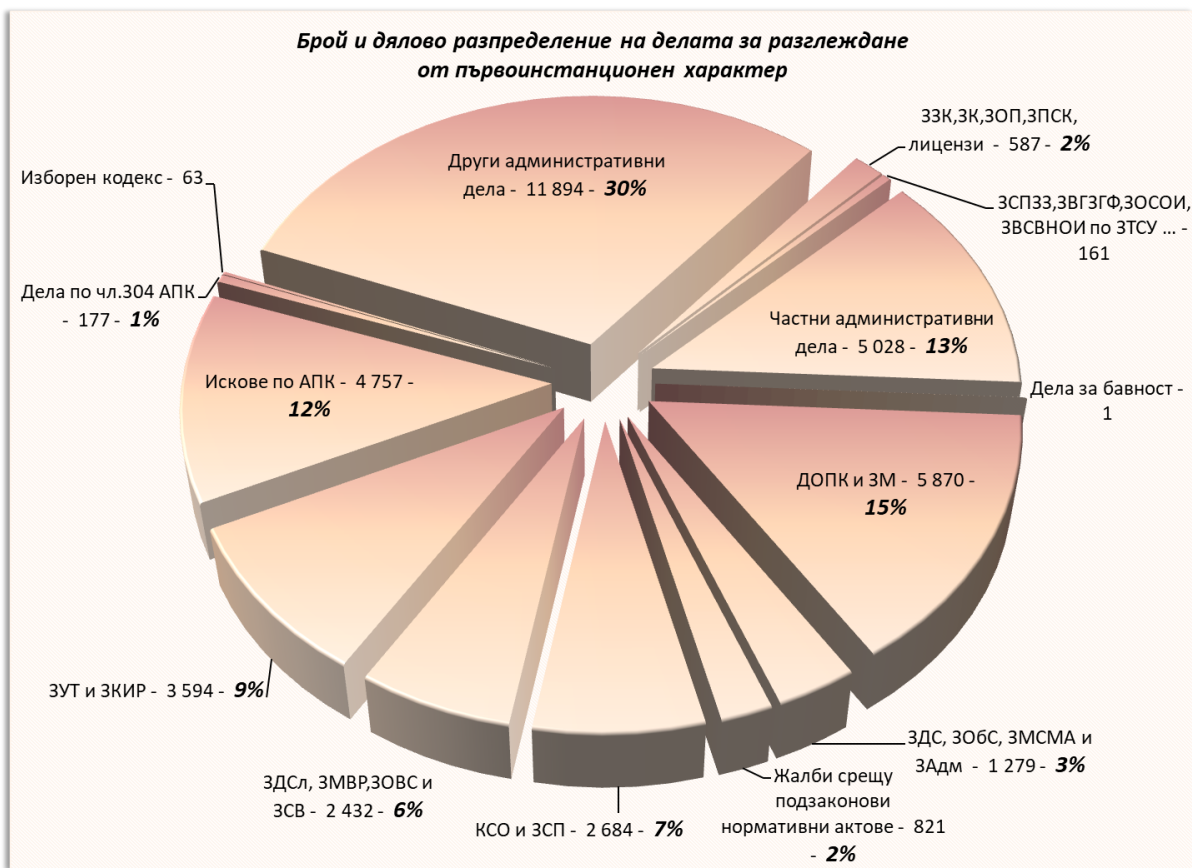


Таблица № 19: Дялово разпределение на първоинстанционните административни дела

За 2020 г. първоинстанционните дела в административните съдилища са **39 348** бр. като 9 999 бр. са висящите в началото на годината а новообразуваните - 29 349 броя.

С най-голям дял от **30%** са делата, обединени в категорията **Други административни дела**. Тук се включват дела по Закона за достъп до обществена информация, Закона за подпомагане на земеделските производители, Закона за чужденците в Република България, Закона за убежището и бежанците, Закона за движение по пътищата, Закона за българските лични документи и др. административни дела по АПК, за които в отчетните статистически форми не е отредено място за тяхното отразяване. През 2020 г. образуваните дела са 9 150 бр. а общо за разглеждане са **11 894** броя. Спрямо предходната година броят на делата за разглеждане е намалял с 2%. Делът на тази група дела е бил 27% (12 151 бр.), което показва тенденция към постъпване на разнообразни дела по вид, материя и сложност. Делът на тази категория е най-голям в АдмС – Габрово, 45% от делата за разглеждане а най-малък в АдмС – Русе - 16%. Общо свършените дела в края на 2020 г. са 8 691 бр., от които 5 345 бр. са решенията по същество а прекратените 3 346 броя. В края на периода останали нерешени са 3 203 дела.

Наполовина по малко, с дял от **15%** са административните производства по **Данъчно-осигурителния процесуален кодекс (ДОПК)** и **Закона за митниците (ЗМ)**. Образуваните дела през годината са 3 837 бр. а общо делата за разглеждане са **5 870** броя. Броят на делата спрямо предходната година не се е променил (5 866 бр.) но делът на разглежданите дела през 2019 г. е бил по-

малък - 13%. Поради сложността на делата не е малък броят на делата, които остават нерешени в края на периода. Делата, които остават за следващия период са 36% или 2 128 броя. От решените 3 742 дела 2 867 бр. са решени по същество. На 635 бр. административният акт е уважен изцяло, на 1 502 бр. искането е отхвърлено. Прекратените дела са 875 броя. Броят на тези дела през 2020 г. се е увеличил значително в АдмС – Ловеч спрямо 2019 година. От 27 дела през 2019 г. броят им се е увеличил на 62 дела. Почти двойно са се увеличили делата в АдмС – Сливен, като от 56 бр. са се увеличили на 109 броя. От друга страна най-голямо е намалените на тези дела в АдмС – Видин и АдмС – Бургас - с 34% и 32%. Почти непроменен е броят на разглежданите дела спрямо предходната година в АССГ, а именно: от 2 712 бр. за 2019 г. на 2 721 бр. за 2020 г. Делата по ДОПК и ЗМ представляват 19% от делата за разглеждане в АССГ. Със същия дял са и делата в АдмС – Смолян. Най-много такива дела има в АдмС – Русе - 20% а най-малко в административните съдилища Видин и Кюстендил (6%).

С дял от **13%** са **частните административни дела**. Общо делата за разглеждане са **5 028** броя. Предходните две години делата са представлявали 15% от първоинстанционните дела. Спрямо предходната година броят им е намалял с 22% а спрямо 2018 г. с 18%. През 2019 частните дела са били 6 640 бр. а през 2018 г. - 6 117 броя.

Немалък брой са и **Исковете по АПК** за 2020 г. - **4 757** бр. или **12%** от първоинстанционните дела за разглеждане. Приблизително еднакъв е делът на разглежданите искиове през предходните две години. В АдмС – Пазарджик исковете по АПК представляват 18% от първоинстанционните дела или най-много спрямо другите административни съдилища. Спрямо 2019 г. броят на делата е намалял с 16%, подлежащите на разглеждане искиове са били 5 767 броя. Най-голям спад в исковете по АПК има в АдмС – Смолян (79%), делата от 61 бр. за 2019 г. са намалели на 13 бр. Най-малко се и разглеждат такива дела в АдмС – Смолян, едва 3% от първоинстанционните дела са Искове по АПК.

Общо свършените дела са 3 372 бр., като от тях 2 154 бр. са решените и 1 218 бр. прекратените. И тук решаването на едно дело отнема повече от три месеца. Решените извън този срок са 1 277 бр. или 38%. Останалите нерешени дела в края на годината са 29% или 1 385 броя.

Следват делата по **Закона за устройство на територията (ЗУТ)** и **Закона за кадастъра и имотния регистър (ЗКИР)** - с **9%**, същият дял на делата е бил и през 2019 година. През 2020 г. делата за разглеждане по тези два закона са **3 594** бр. и **4 115** бр. през 2019 година. Независимо от еднакъв дял, делата бележат спад спрямо 2019 г. с 13%.

АдмС – Перник е с най-голям спад в броя на делата за разглеждане – с 52% като от 108 бр. са намалели на 52 броя. Ръст на нарастване на тези дела от 83% има в АдмС – Силистра от 12 бр. за 2019 г. на 22 бр. за 2020 година.

Сравнително малко са решените дела в края на годината - 2 377 бр. (66%), като от тях 1 476 бр. са решени по същество и 901 бр. са прекратени. Останалите в края на годината нерешени дела са 1 217 броя.

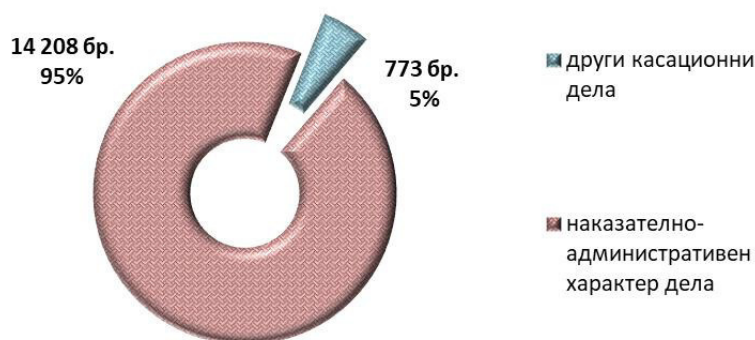
Административните производства по **КСО и ЗСП** са общо **2 684** бр. или **7%** от делата да разглеждат. Независимо от сравнително малкия дял, който заемат от първоинстанционните дела, това са единствените, които са се увеличили през 2020 г. Броят на делата за разглеждане от 2 413 бр. за 2019 г. са се увеличили на 2 684 бр. за 2020 година. Нарастването на делата е с 11% спрямо 2019 г. и с 13% спрямо 2018 г., когато делата са били 2 367 броя. Най-голямо увеличение на производствата по КСО и ЗСП има в АдМС – Перник – от 50 бр. за 2019 г. на 108 бр. за 2020 година.

Делата за разглеждане по **ЗДСл, ЗМВР,ЗОВС и ЗСВ** заемат **6%** от първоинстанционните дела. Дяловото разпределение на делата през последните три години е постоянно - 6%. Броят им през 2020 г. е **2 432** бр. а за 2019 г. - 2 735 броя. Спрямо предходната година бележат спад от 11%. Най-много такива дела се разглеждат в АдМС – Видин където тези дела съставляват 14% от първоинстанционните дела за разглеждан.

## 5. Касационни дела

Касационните дела, които се отличават с по-ниска правна и фактическа сложност заемат **28%** от всички дела в административните съдилища или **14 981** броя. Същият дял е бил и през 2019 г. когато делата за разглеждане са били 16 832 броя. Спрямо предходната година броят на делата е намалял **11%**. Касационните дела се разглеждат в две категории, а именно:

- наказателноадминистративен характер дела - 14 208 бр. и
- други касационни дела - 773 броя.



През 2020 г. делата с **наказателноадминистративен характер** са намалели с 13% спрямо предходната година, когато са били 16 309 броя. Те заемат и най-голям дял от всички разглеждани дела в административните съдилища - 26%. За сравнение, първоинстанционните дела разглеждани в категорията „Други административни дела“ заемат 22% от всички дела за разглеждане.

Касационните дела в категорията други са се увеличили с 49% спрямо 2019 г. когато тези дела са били 523 броя.

Общо решените касационни дела са 12 744 бр. или 85% от делата за разглеждане. Решените по същество касационни дела са 12 071 бр. като от тях на 8 099 бр. оспорването е отхвърлено а на 2 259 бр. административният акт е уважен изцяло. Прекратените касационни дела са 673 броя. В края на годината нерешени са останали 2 237 касационни дела.

Подробни данни за всички видове дела, образувани, разгледани и свършени в административните съдилища са дадени в *Приложение № 5*.

#### • **ЩАТНА ЧИСЛЕНОСТ НА АДМИНИСТРАТИВНИТЕ СЪДИЛИЩА**

Утвърдената щатна численост за съдии в административните съдилища към 31.12.2020 г. е **296** щатни длъжности. В щатната численост на административните съдилища през отчетната година не е извършвано промени. През предходната 2018 г. същата е била **284** щатни длъжности.

**През 2019 г.** щатната численост на административните съдилища е оптимизирана общо с 12 щатни бройки, като е променен числения състав на 12 административни съдилища.

На две административни съдилища е намалена щатната численост, на АдмС – Варна щатната численост е намалена с 2 щатни бройки (от 28 щ.бр. на 26 щ.бр.) а на АдмС – Велико Търново - с 1 щатна бройка (от 10 щ.бр. на 9 щ.бр.)

На пет административни съдилища е увеличена щатната численост с една щатна бройка, а именно:

АдмС - София-област - от 11 щ.бр. на 12 щ.бр.;

АдмС - Кюстендил - от 5 щ.бр. на 5 щ.бр.;

АдмС - Перник - от 4 щ.бр. на 5 щ.бр.;

АдмС - Стара Загора - от 7 щ.бр. на 8 щ.бр.;

АдмС - Хасково - от 8 щ.бр. на 9 щ.бр.;

На пет административни съдилища е увеличена щатната численост с две щатни бройки, а именно:

АдмС - Благоевград - от 10 щ.бр. на 12 щ.бр.;

АдмС - Бургас - от 17 щ.бр. на 19 щ.бр.;

АдмС - Пазарджик - от 6 щ.бр. на 8 щ.бр.;

АдмС - Плевен - от 6 щ.бр. на 8 щ.бр.;

АдмС - Русе - от 6 щ.бр. на 8 щ.бр.;

Незаетите щатни бройки в административните съдилища към 31.12.2020 г. са 34<sup>10</sup>. С голям брой незаети щатни длъжности „съдия“ са АдмС – София-град със 7 (седем) свободни длъжности; АдмС – Бургас с 5 (пет) свободни

---

<sup>10</sup> Всички свободни длъжности за съдия са обявени на конкурс през м. Април 2021 г.

длъжности; АдМС – Русе с 4 (четири) свободни длъжности; АдМС – Благоевград, АдМС – Перник и АдМС – Пазарджик са с по 3 (три) свободни длъжности; АдМС – Кюстендил, АдМС – Плевен, АдМС – Пловдив и АдМС – Хасково са с по 2 (две) свободни длъжности. Административните съдилища с по 1 (една) свободна длъжност са 9. В 9 административни съдилища всички щатни длъжности са заети.

### • **НАТОВАРЕНОСТ НА АДМИНИСТРАТИВНИТЕ СЪДИЛИЩА**

Средната натовареност по щат на един съдия месечно, за административните съдилища за 2020 г., е както следва:

- брой *постъпили* дела - **11,84 броя**;
- брой дела за *разглеждане* – **15,30 броя**;
- по брой *свършени* дела – **11,86 броя**.

Средната действителна натовареност на един съдия месечно, за 2020 г., е както следва:

- брой *постъпили* дела - **12,77 броя**;
- брой дела за *разглеждане* - **16,50 броя**;
- по брой *свършени* дела - **12,79 броя**.

С решение по протокол № 25/04.12.2019 г. Комисия „Съдебна карта, натовареност и съдебна статистика“ към Съдийската колегия на ВСС въведе отчетност на делата приключващи със съдебно решение, което се постановява след като делото е насрочено в открито съдебно заседание и такова е било проведено.

Решенията по същество дела месечно от един съдия след проведено открито съдебно заседание, са както следва:

- **4,82 бр.** постановени решения по чл. 172, ал. 1 от АПК;
- **3,15 бр.** постановени решения по КНАД.

#### ***1. Натовареност по щат към постъпили дела***

За 2020 г. средната натовареност по щат на един съдия месечно е **11,84** бр. постъпили дела. За 2019 г. средната натовареност по щат по брой постъпили дела месечно на един съдия е била **13,84** бр. дела. За 2018 г. - **13,45** бр. дела. През 2017 г. натовареността на един съдия месечно е била **13,68** бр. постъпили дела.



Средната натовареност, определена на база образуваните дела през годината и броя на съдиите към края на съответната година, показва стабилност през предходните три години. С оглед създалата се в страната епидемиологична обстановка, забавянето работата на съдилищата и намаления брой новообразувани дела, логично през тази отчетна година натовареността по този показател да е по-ниска.

Независимо от стабилността на средния показател, натовареността на административните съдилища продължава да е неравномерна. Разликата между най-високо натоварения административен съд продължава да е около два пъти по-голяма от най-ниско натоварения административен съд.

Най-високо натоварен през 2020 г. е АдМС – Пазарджик с 15,23 бр. постъпили дела месечно на съдия. След него е АдМС – София-град с 14,68 бр. и АдМС – Перник с 13,52 бр. постъпили дела.

Най-ниско натоварени са АдМС – Разград със 7,75 бр., АдМС – Видин със 7,63 бр. и АдМС – Ямбол със 7,17 бр. постъпили дела месечно на един съдия.

През 2019 г. най-натоварен по брой постъпили дела месечно на един съдия е бил АдМС – София-град с 16,64 бр. След него са били АдМС – Стара Загора с 15,95 бр. и АдМС – Пазарджик 15,65 бр. постъпили дела. С най-ниска натовареност са били АдМС – Сливен с 9,19 бр., АдМС – Ямбол с 8,99 бр. и АдМС – Габрово с 8,37 броя.

За сравнение, най-натоварен по брой постъпили дела за 2018 г. е бил АдМС – Бургас със 17,32 броя. На второ място по натовареност е бил АдМС – Пазарджик със 17,06 бр. Съдиите от АдМС – София-град през 2018 г. са били с натовареност 15,58 бр. постъпили дела месечно и са заемали 4-то място.

С най-малко постъпления месечно на един съдия са били: АдМС – Сливен - с 8,51 бр.; АдМС – Ямбол - със 7,32 бр. и АдМС – Силистра - със 7,00 броя.

През 2020 г. съществена промяна по отношение на увеличаване на натовареността няма с оглед и намаления брой образувани дела (*спрямо предходната година постъпленията на делата са намалели с 14%*). Натовареността на АдМС – Русе и АдМС – Велико Търново остава непроменена спрямо 2019 г., АдМС – Русе през 2019 г. е с натовареност 12,67 бр. а през 2020 г. - 12,76 бр. постъпили дела. На всички останали съдилища натовареността по постъпили дела е намаляла макар и незначителна.

Най-много е намаляла натовареността на АдМС – Враца - с 27%, натовареността през 2019 г. е била 15,37 бр. а през 2020 г. е 11,80 бр. постъпили дела.

## ***2. Натовареност по щат към дела за разглеждане***

**За 2020 г.** средната натовареност по щат на един съдия месечно е **15,30** бр. дела за разглеждане. През 2019 г. средната натовареност по щат на

административните съдилища е била **17,19** бр. а през 2018 г. - **16,96** бр. дела за разглеждане месечно на един съдия.

Сравнително стабилна остава натовареността на административните съдии през последните години, за 2017 г. тя е била 16,77 бр. и за 2016 г. -15,77 броя. Разликата от две дела през годините е незначителна

С оглед приетия подход през годините, съобразно средната натовареност по дела за разглеждане, в административните съдилища, условно очертаваме три групи натовареност: ниска, средна и с висока.

За 2020 г., при средната натовареност по щат на един съдия месечно от **15,30** бр. дела за разглеждане, разделението е следното:

- с **висока натовареност** - над **18** дела;
- със **средна натовареност** - от **13** до **18** дела;
- с **ниска натовареност** - под **13** дела.

За 2019 г. (при средна 17,19 бр.) разделението е следното:

- с **висока натовареност** - над **20** дела;
- със **средна натовареност** - от **15** до **20** дела;
- с **ниска натовареност** - под **15** дела.

За 2018 г. съдилища с **ниска натовареност** са тези, които са разгледали под **14** дела месечно на един съдия; със **средна** - от **14** до **20** дела, с **висока натовареност** – над **20** дела.

Натовареността на административните съдилища за 2020 г. по брой дела за разглеждане месечно на един съдия е показана на следващата графика.

**НАТОВАРЕНОСТТА ПО ЩАТ за 2020 година**  
(в брой дела за разглеждане месечно на един съдия)

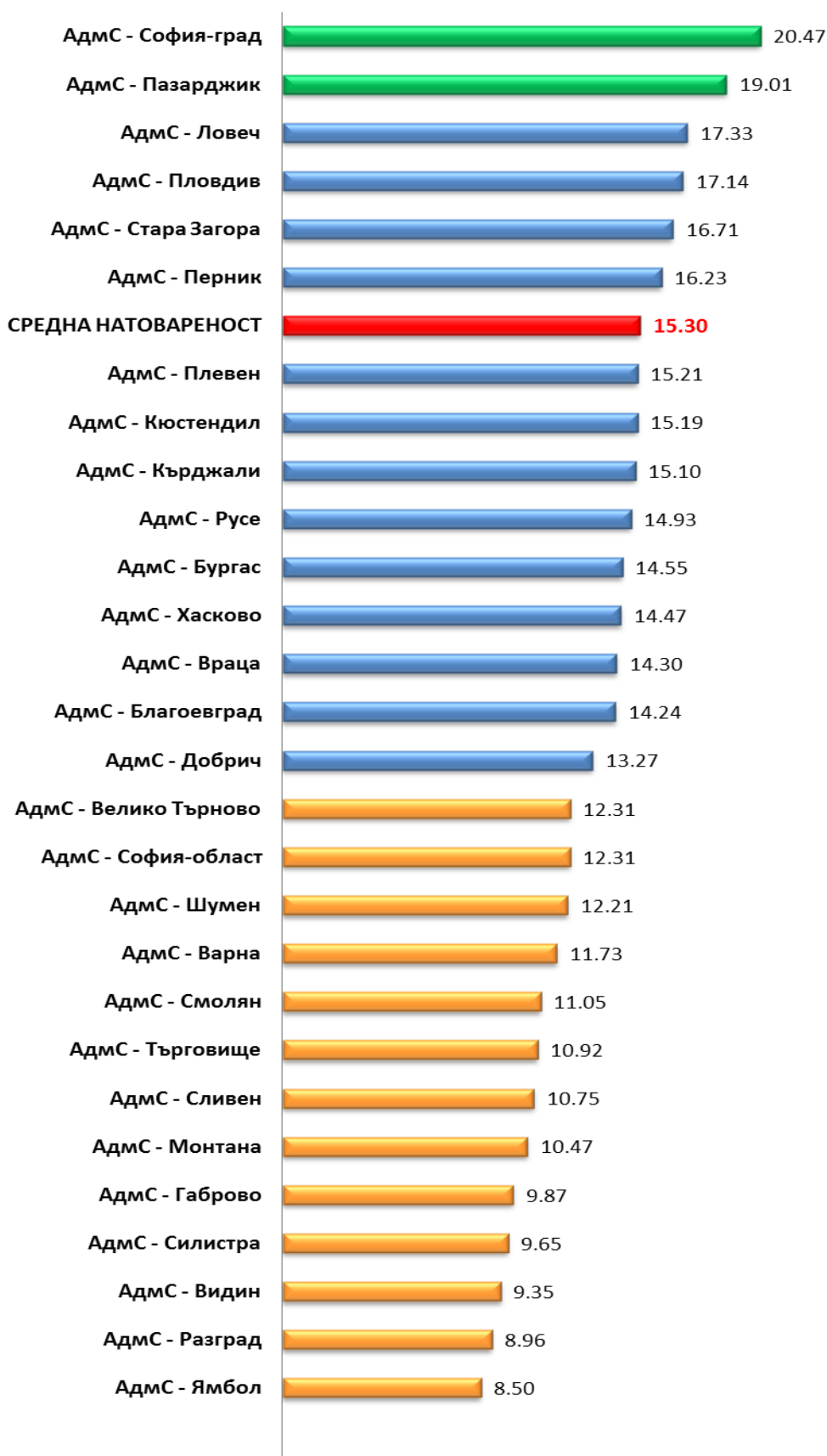


Таблица № 20: Натовареност на административните съдилища за 2020 г.  
по брой дела за разглеждане месечно на един съдия

С оглед извършеното разделение, с **висока натовареност през 2020 са две съдилища или 8%** от административните съдилища и това са АдмС – София-град – 20,47 бр. и АдмС – Пазарджик – 19,01 бр. дела за разглеждане.

С висока натовареност през 2019 г. е бил единствено АдмС – София-град - с 22,40 бр. дела за разглеждане месечно от един съдия.

Докато през 2018 г., съобразно условното разделение на три групи, с висока натовареност са били четири административни съдилища, а именно: АдмС – Бургас - с 21,54 бр., АдмС – София-град - с 21,26 бр., АдмС – Плевен - с 20,25 бр. и АдмС – Пазарджик - с 20,03 бр. дела за разглеждане месечно от един съдия

През 2020 г. единствено в АдмС – Пазарджик бележи нарастване в натовареността по отношение на разглежданите дела. През 2019 г. съда е бил на 5<sup>-то</sup> място по натовареност с 18,40 бр. дела за разглеждане на един съдия. Нарастването на натовареността се дължи в увеличаването на броя на делата за разглеждане през 2020 г. с 3%. През 2019 г. делата са били 1 771 бр. а през 2020 г. - 1 825 броя. Увеличение има и в първоинстанционните и в касационните дела, като най-съществено е увеличението на делата разглеждани по КСО и ЗСП. Делата за разглеждане са се увеличили с 43% през 2020 година. Исковете по АПК са се увеличили с 18%. Увеличение има и други видове първоинстанционни дела, които се отчитат в групата „Други административни дела“ - с 38%.

С оглед извършеното разделение, със **средна натовареност през 2020 са 46% от административните съдилища или 13 съдилища.**

АДМИНИСТРАТИВЕН СЪД	натовареност по щат (по дела за разглеждане)	
	2020 г.	2019 г.
АдмС - Ловеч	17,33	18,47
АдмС - Пловдив	17,14	19,30
АдмС - Стара Загора	16,71	18,64
АдмС - Перник	16,23	18,47
АдмС - Плевен	15,21	17,35
АдмС - Кюстендил	15,19	17,50
АдмС - Кърджали	15,10	17,77
АдмС - Русе	14,93	15,04
АдмС - Бургас	14,55	17,42
АдмС - Хасково	14,47	16,69
АдмС - Враца	14,30	17,75
АдмС - Благоевград	14,24	17,53
АдмС - Добрич	13,27	15,38

Всички административни съдилища, които са били среднонатоварени през 2019 г. тази година също попадат в групата на среднонатоварените. Единствено АдмС – Пазарджик, който през 2019 г. е бил среднонатоварен, тази година вече е високонатоварен според разделението по групи натовареност.

Със средна натовареност през 2019 г. са 54% или 15 административни съдилища. На-високо натоварени в групата са били административните съдилища Пловдив - 19,30 бр.; Стара Загора - 18,64 бр.; Ловеч - 18,47 бр.; Пазарджик - 18,45 броя.

През 2018 г. със средна натовареност са били 39% от административните съдилища или 11 съдилища като АдмС – Пловдив – с 19,33 бр. дела за разглеждане месечно на съдия, след него е бил АдмС – Кюстендил с 19,00 бр., АдмС – Благоевград с 18,40 бр. и т.н.

**С ниска натовареност през 2020 са 46% от административните съдилища или 13 съдилища** или толкова, колкото са и административните съдилища в групата на среднонатоварените.

Единствено АдмС – Шумен, който през 2019 г. е бил среднонатоварен, тази година влиза в групата на нисконатоварените административни съдилища. През 2019 г. натовареността на един съдия месечно е била 15,44 бр. дела за разглеждане докато тази година натовареността на един съдия месечно пада на 12,21 броя. Причина за това е спада в броя на делата за разглеждане с 21% или от 1 112 бр. дела за разглеждане през 2019 г. вече са 879 броя. През 2020 г. сериозен спад има в разглежданите искове по АПК – 45%. Общо с 24% са намалели първоинстанционните дела а касационните – с 16%.

Съдилищата с ниска натовареност през 2019 г. са 43% или 12 административни съдилища. Най-ниско натоварени са били АдмС – Видин - с 10,76 бр., АдмС – Ямбол - с 10,15 бр. и АдмС – Габрово - с 10,08 бр.

През 2018 г. ниско натоварени са били 47% от административните съдилища, като с най-ниска натовареност са били: АдмС – Разград – с 9,44 бр., АдмС – Ямбол – с 8,85 бр. и АдмС – Силистра – с 8,81 броя.

### ***3. Натовареност по щат към свършени дела***

Броят на свършените дела, както и техния дял спрямо разгледаните е атестат за срочно, бързо и ефективно правораздаване. През 2020 г. в системата на административните съдилища са приключени 76% от делата. В рамките на законоустановения 3-месечен срок са решени 69% от тях.

Натовареността по щат към свършени дела за 2020 г. е **11,86** броя. Средната натовареност по щат към броя свършени дела за 2019 г. е **13,74** бр. дела месечно на един съдия. През 2018 г. е била 13,46 бр. свършени дела месечно от един съдия.

И тук показателите през годините, както и при другите показват стабилност по отношение на натовареността на съдиите.

За 2020 г. на-високо натоварени са АдмС – Пазарджик с 14,94 бр., АдмС – София-град - с 14,42 бр., АдмС – Перник - с 14,25 бр. а най-ниско натоварен и по този показател е АдмС – Ямбол - със 4,26 бр. свършени дела от един съдия.

По брой свършени дела за 2109 г. най-натоварен е АдмС – София-град с 16,60 броя. След него на второ място е АдмС – Пловдив - с 15,06 бр. и АдмС – Стара Загора - с 14,97 броя.

Най-малко дела са решили съдиите от АдмС – Видин - 9,06 бр., следват съдиите от АдмС – Ямбол - 8,82 бр. и АдмС – Габрово - 8,47 броя.

За 2018 г. средната натовареност по свършени дела е 13,46 бр. дела месечно на един съдия.

С най-голям брой свършени дела месечно на един съдия от административните съдилища за 2018 г. са тези с най-много постъпления и те са: АдмС – Бургас - 17,89 бр.; АдмС – Плевен - 17,04 бр., АдмС – Пазарджик - 16,29 бр., и АдмС – София-град - 15,50 бр.

Сравняването на постъпленията и свършените дела показва способността на административните съдилища да се справят с притока на дела, т.е колкото дела постъпват, толкова биват и решавани.

Натовареността на един съдия месечно по постъпили дела за 2020 г. е 11,84 бр. а по свършени - 11,86 броя. И през предходните две години данните за натовареността са подобни, за 2019 г. натовареността по постъпили дела е била 13,84 бр. а по свършени – 13,74 броя. За 2018 г. натовареността по постъпили дела е била 13,45 бр. а по свършени - 13,46 броя.

#### ***4. Действителна натовареност***

Действителната натовареност се изчислява за всеки съдия поотделно, като за съответната година се приспадат отсъствията при по-продължителен отпуск по болест, неплатен отпуск и майчинство.

За **2020 г.** действителната натовареност на един административен съдия месечно е следната:

- брой ***постъпили*** дела - **12,77 броя**;
- брой дела за ***разглеждане*** - **16,50 броя**;
- по брой ***свършени*** дела – **12,79 броя**.

С оглед броя на отработените човекомесеци през 2019 г. средната действителна натовареност на един съдия месечно е била:

- по постъпили дела - 15,28 броя;
- по дела за разглеждане - 18,99 броя;
- по свършените дела - 15,17 броя.

Обобщена информация за действителната натовареност на административните съдилища за 2020 г. е дадена в графиката по-долу:

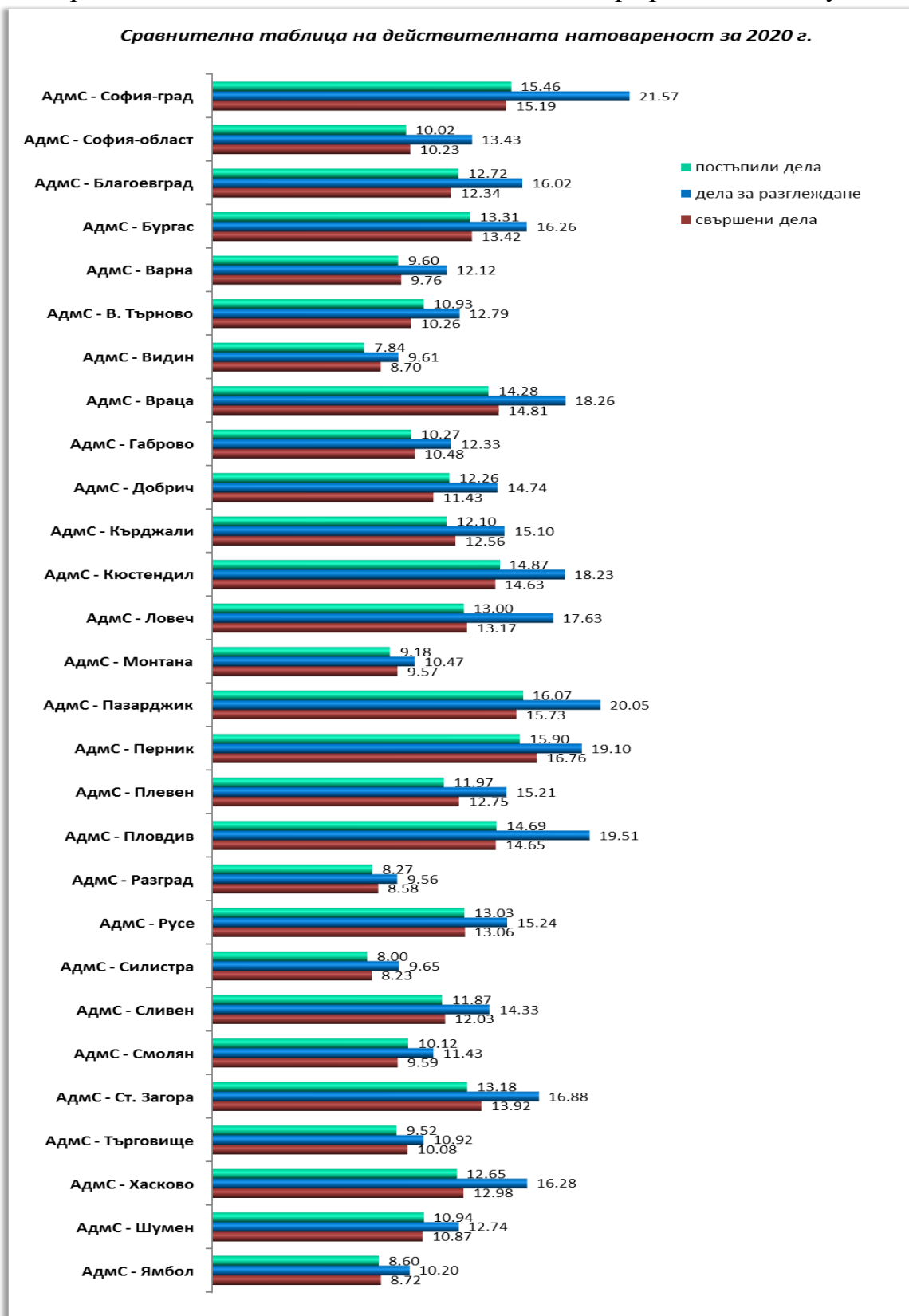


Таблица № 21: Действителна натовареност на административните съдилища за 2020 г.

**За 2020 г.** най-високо натоварен по брой дела за разглеждане е АдмС – София-град с 21,57 бр., след него е АдмС – Пазарджик с 23,93 броя. Двете съдилища, които са най-натоварени по щат са й реално най-натоварените административни съдилища. За най-ниско натоварения административен съд, натовареността е по-различна. Най-ниско реално натоварен е АдмС – Разград с 9, 56 бр. дела за разглеждане. Натовареността по щат на същия съд е 8,96 бр., като най-ниско натоварения по щат АдмС – Ямбол (с 8,50 бр.) е с действителна натовареност 10,20 броя. По този показател след него са АдмС – Силистра с 9,65 бр. АдмС – Видин с 9,61 бр. дела за разглеждане.

През 2019 г. най-високо натоварен е бил АдмС – София-град с 24,42 бр. дела за разглеждане месечно от един съдия, след него е АдмС – Плевен с 24,14 бр. и АдмС – Пазарджик с 23,93 броя. Разликата между най-високо натоварения и най-малко натоварения административен съди е **14 дела**. Най-ниско натоварен е АдмС – Габрово с 10,25 бр. дела за разглеждане.

През 2018 г. най-високо натоварен отново е бил АдмС – София-град с 24,12 бр. дела за разглеждане месечно от един съдия, след него е АдмС – Кюстендил с 23,75 бр. и АдмС – Перник с 23,56 броя. Разликата между най-високо натоварения и най-малко натоварения административен съди е почти **15 дела**. Най-ниско натоварен е АдмС – Разград с 9,44 бр. дела за разглеждане.

През последните три години съдиите от АдмС – София-град остават най-високо натоварени. Съдиите от административния съд са най-натоварени както според броя на щатната численост, така и по броя на реално работилите съдии в органа.

Запазва се тенденцията голяма част от делата, подсъдни на административните съдилища, да са съсредоточени в **Административен съд – София–град, за 2020 г.е 33%**, това е и съдът, в който са концентрирани най-тежките първоинстанционни административни дела, като Закона за общинската собственост, Закона за убежището и бежанците, Закона за защита от дискриминация, Закона за защита на личните данни и частните административни дела, Закона за енергетиката, както и делата по Закона за управление на средствата от Европейските структурни и инвестиционни фондове.

През 2020 г. броят на делата за разглеждане в съда 17 933 бр., за 2019 г. е бил 19 620 бр., за 2018 г. - 18 624 бр., при 19 000 бр. за 2017 г. и 18 014 бр. за 2016 г. Щатната численост на съдиите през последните три години е 73 щ. бройки

При преглед на статистическите данни за дейността им, може да се направи извод какви дела са съсредоточени в АССГ.

**Първоинстанционите дела** за разглеждане през 2020 г. са 14 688 бр. или **82%** от общо делата за разглеждане. С най-голям дял (31%) от тях да имат делата от категорията „Други административни дела“ - 4 584 бр., следват делата по ДОПК и ЗМ - 2 721 бр. (19%) и Частните административни дела - 1 975 бр. (13%). Исковете по АПК, също с дял от 13%, са 1 928 броя.



**Касационните дела** за разглеждани през 2020 г. представляват 18% от делата за разглеждане в АССГ или 3 245 бр., от тях 2 998 бр. са дела с наказателно-административен характер. От анализа на статистическите данни за съда е видно, че през 2020 г. съдиите в АдмС София-град са разглеждали не само много, но и тежки дела.

От анализа на дейността на административните съдилища за 2020 г., съпоставено със данните от предходните две години, могат да се направят следните изводи:

*През 2020 г. образуваните дела са намалели спрямо предходната с 14% а спрямо 2018 г. - 8%. През 2019 г. има увеличение на образуваните дела с оглед въведените множество промени в административното производство от 01.01.2019 година. Основна причина за намаляването на делата в административните съдилища се дължи на възникналата в страната епидемия от COVID-19.*

*1. През отчетната година приключените дела са 76% от делата за разглеждане в административните съдилища. Решените дела през 2019 г. са 80% а през 2018 г. - 79%. Причината за по-малко решените дела се дължи на отлагане разглеждането на делата поради невъзможност да се спазят мерките за безопасност срещу разпространението на COVID-19.*

*2. Анализирането на натовареността на административните съдилища, следва да се извършва чрез съблюдаване на всички показатели и индикатори даващи оценка за работата на съдиите. Обобщените данни за дейността на административните съдилища за 2020 г. са следните:*

**- Натовареност по брой постъпили дела:**

*Средната натовареност на административните съдии е 11,84 бр. дела месечно на един съдия. АдмС – Пазарджик с 15,23 бр., след него е АдмС – София-град с 14,68 бр. и АдмС – Перник с 13,52 бр. постъпили дела. Най-ниско натоварени са АдмС – Разград със 7,75 бр., АдмС – Видин със 7,63 бр. и АдмС – Ямбол със 7,17 бр. постъпили дела месечно на един съдия.*

**- Натовареност по брой дела за разглеждане:**

*Средната натовареност на административните съдии е 15,30 бр. дела месечно на един съдия. АдмС – София-град – 20,47 бр. и АдмС – Пазарджик – 19,01 бр. дела за разглеждане. Най-ниско натоварен е АдмС – Ямбол с натовареност 8,50 броя.*

**- Натовареност по брой свършени дела:**

*Средната натовареност е 11,86 бр. дела месечно на един съдия. По този показател най-високо натоварен е АдмС – Пазарджик с 14,94 бр., следван от АдмС – София-град с 14,42 бр. и АдмС – Перник - с 14,25 бр. Най-ниско натоварен и по този показател остава АдмС – Ямбол със 4,26 бр. свършени дела от един съдия.*

**3. Сравняването на показателите натовареност по постъпили и по свършени дела показва способността на съдилищата да се справят с притока на дела. Извода през последните години показва, че съдиите успяват да решат през годината толкова дела, колкото и постъпват.**

#### **ПРИЛОЖЕНИЯ:**

**Приложение № 1 - Движение на делата в съдилищата за тригодишен период - общо и по инстанционни нива.**

**Приложение № 2 - Обобщена информация за образуваните, разгледани и приключени видове първоинстанционни граждански, търговски и фирмени дела.**

**Приложение № 3 - Натовареност по щат на районните съдилища за 2020 година.**

**Приложение № 4 - Натовареност на съдиите от районните съдилища по постановените решенията и присъдите след проведени открити съдебни заседания за 2020 година.**

**Приложение № 5 - Видове дела, образувани, разгледани и свършени в административните съдилища за 2020 година.**

**СРАВНИТЕЛЕН ОТЧЕТ ЗА ДВИЖЕНИЕТО НА ДЕЛАТА В СЪДИЛИЩАТА**  
за 2018, 2019 и 2020 година

Съдилища	ПОКАЗАТЕЛИ	2018 г.	2019 г.	2020 г.	2020/2018 г. (%)	2020/2019 г. (%)
1	2	3	4	5	6	7
<b>ОБЩО СЪДИЛИЩА</b>	Брой постъпили дела	601 379	593 740	<b>510 311</b>	-15.14%	-14.05%
	Общ брой дела за разглеждане	719 079	722 265	<b>644 441</b>	-10.38%	-10.77%
	Свършени дела	590 267	588 132	<b>508 023</b>	-13.93%	-13.62%
	Свършени в срок до 3 месеца	491 163	479 556	<b>417 062</b>	-15.09%	-13.03%
	Решени по същество	499 304	497 169	<b>422 846</b>	-15.31%	-14.95%
	Прекратени	90 963	90 963	<b>85 177</b>	-6.36%	-6.36%
	Висящи дела в края на периода	128 812	134 133	<b>136 418</b>	5.90%	1.70%
	Обжалвани и протестирани дела	76 228	76 658	<b>73 266</b>	-3.89%	-4.42%
	Брой съдии по щат	2 248	2 254	<b>2 256</b>	0.36%	0.09%
	Отработени човекомесеци	23 441.60	23 088.07	<b>22 705.71</b>	-3.14%	-1.66%
	Натовареност по щат към постъпили дела	22.29	21.95	<b>18.85</b>	-15.44%	-14.13%
	Натовареност по щат към дела за разглеждане	26.66	26.70	<b>23.80</b>	-10.70%	-10.85%
	Натовареност по щат към свършени дела	21.88	21.74	<b>18.77</b>	-14.24%	-13.70%
	Действителна натовар. към постъпили дела	25.65	25.72	<b>22.48</b>	-12.39%	-12.60%
	Действителна натовар. към дела за разглеждане	30.68	31.28	<b>28.38</b>	-7.48%	-9.27%
Действителна натовар. към свършени дела	25.18	25.47	<b>22.37</b>	-11.14%	-12.17%	
<b>ПО СЪДИЛИЩА</b>						
<b>Апелативни съдилища</b>	Брой постъпили дела	15 321	15 043	<b>12 975</b>	-15.31%	-13.75%
	Общ брой дела за разглеждане	18 457	18 372	<b>16 478</b>	-10.72%	-10.31%
	Свършени дела	15 131	14 870	<b>13 133</b>	-13.20%	-11.68%
	Свършени в срок до 3 месеца	13 289	13 139	<b>11 183</b>	-15.85%	-14.89%
	Със съдебен акт по същество	14 400	14 089	<b>12 573</b>	-12.69%	-10.76%
	Прекратени дела	731	781	<b>560</b>	-23.39%	-28.30%
	Висящи дела в края на периода	3 326	3 502	<b>3 345</b>	0.57%	-4.48%
	Обжалвани и протестирани дела	4 653	4 493	<b>3 696</b>	-20.57%	-17.74%
	Брой съдии по щат	176	176	<b>176</b>	0.00%	0.00%
	Отработени човекомесеци	1 981.97	2 006.44	<b>2 001.05</b>	0.96%	-0.27%
	Натовареност по щат към постъпили дела	7.25	7.12	<b>6.14</b>	-15.31%	-13.75%
	Натовареност по щат към дела за разглеждане	8.74	8.70	<b>7.80</b>	-10.72%	-10.32%
	Натовареност по щат към свършени дела	7.16	7.04	<b>6.22</b>	-13.20%	-11.67%
	Действителна натовар. към постъпили дела	7.73	7.50	<b>6.48</b>	-16.12%	-13.51%
	Действителна натовар. към дела за разглеждане	9.31	9.16	<b>8.23</b>	-11.57%	-10.10%
Действителна натовар. към свършени дела	7.63	7.41	<b>6.56</b>	-14.03%	-11.43%	
<b>Военни съдилища</b>	Брой постъпили дела	634	591	<b>487</b>	-23.19%	-17.60%
	Общ брой дела за разглеждане	681	630	<b>526</b>	-22.76%	-16.51%
	Свършени дела	642	591	<b>493</b>	-23.21%	-16.58%
	Свършени в срок до 3 месеца	609	570	<b>464</b>	-23.81%	-18.60%
	Със съдебен акт по същество	424	520	<b>444</b>	4.72%	-14.62%
	Прекратени дела	218	71	<b>49</b>	-77.52%	-30.99%
	Висящи дела в края на периода	39	39	<b>33</b>	-15.38%	-15.38%
	Обжалвани и протестирани дела	60	50	<b>41</b>	-31.67%	-18.00%
	Брой съдии по щат	15	14	<b>12</b>	-20.00%	-14.29%
	Отработени човекомесеци	172.00	148.00	<b>131.00</b>	-23.84%	-11.49%
	Натовареност по щат към постъпили дела	3.52	3.52	<b>3.38</b>	-3.98%	-3.86%
	Натовареност по щат към дела за разглеждане	3.78	3.75	<b>3.65</b>	-3.52%	-2.67%
	Натовареност по щат към свършени дела	3.57	3.52	<b>3.42</b>	-4.11%	-2.84%
	Действителна натовар. към постъпили дела	3.69	3.99	<b>3.72</b>	0.85%	-6.90%
	Действителна натовар. към дела за разглеждане	3.96	4.26	<b>4.02</b>	1.53%	-5.63%
Действителна натовар. към свършени дела	3.73	3.99	<b>3.76</b>	0.74%	-5.76%	

**СРАВНИТЕЛЕН ОТЧЕТ ЗА ДВИЖЕНИЕТО НА ДЕЛАТА В СЪДИЛИЩАТА**  
за 2018, 2019 и 2020 година

Съдилища	ПОКАЗАТЕЛИ	2018 г.	2019 г.	2020 г.	2020/2018 г. (%)	2020/2019 г. (%)
1	2	3	4	5	6	7
Окръжни съдилища	Брой постъпили дела	84 994	86 512	<b>81 270</b>	-4.38%	-6.06%
	Общ брой дела за разглеждане	107 530	110 221	<b>106 843</b>	-0.64%	-3.06%
	Свършени дела	83 821	84 649	<b>77 451</b>	-7.60%	-8.50%
	Свършени в срок до 3 месеца	65 834	66 069	<b>58 023</b>	-11.86%	-12.18%
	Със съдебен акт по същество	70 692	71 331	<b>66 463</b>	-5.98%	-6.82%
	Прекратени дела	13 129	13 318	<b>10 988</b>	-16.31%	-17.50%
	Висящи дела в края на периода	23 709	25 572	<b>29 392</b>	23.97%	14.94%
	Обжалвани и протестирани дела	15 257	14 948	<b>12 727</b>	-16.58%	-14.86%
	Брой съдии по щат	773	766	<b>762</b>	-1.42%	-0.52%
	Отработени човекомесеци	7 797.71	7 552.47	<b>7 425.33</b>	-4.78%	-1.68%
	Натовареност по щат към постъпили дела	9.16	9.41	<b>8.89</b>	-3.00%	-5.57%
	Натовареност по щат към дела за разглеждане	11.59	11.99	<b>11.68</b>	0.80%	-2.55%
	Натовареност по щат към свършени дела	9.04	9.21	<b>8.47</b>	-6.27%	-8.03%
	Действителна натовар. към постъпили дела	10.90	11.45	<b>10.94</b>	0.41%	-4.45%
Действителна натовар. към дела за разглеждане	13.79	14.59	<b>14.39</b>	4.34%	-1.38%	
Действителна натовар. към свършени дела	10.75	11.21	<b>10.43</b>	-2.97%	-6.95%	
Районни съдилища в областните центрове	Брой постъпили дела	318 106	310 003	<b>260 100</b>	-18.23%	-16.10%
	Общ брой дела за разглеждане	383 185	382 399	<b>333 937</b>	-12.85%	-12.67%
	Свършени дела	310 522	308 562	<b>262 767</b>	-15.38%	-14.84%
	Свършени в срок до 3 месеца	255 249	246 083	<b>221 557</b>	-13.20%	-9.97%
	Със съдебен акт по същество	264 658	263 659	<b>219 417</b>	-17.09%	-16.78%
	Прекратени дела	45 864	44 903	<b>43 350</b>	-5.48%	-3.46%
	Висящи дела в края на периода	72 663	73 837	<b>71 170</b>	-2.05%	-3.61%
	Обжалвани и протестирани дела	32 557	33 193	<b>33 570</b>	3.11%	1.14%
	Брой съдии по щат	660	669	<b>678</b>	2.73%	1.35%
	Отработени човекомесеци	6 918.89	6 720.19	<b>6 537.81</b>	-5.51%	-2.71%
	Натовареност по щат към постъпили дела	40.16	38.62	<b>31.97</b>	-20.41%	-17.21%
	Натовареност по щат към дела за разглеждане	48.38	47.63	<b>41.04</b>	-15.17%	-13.83%
	Натовареност по щат към свършени дела	39.21	38.44	<b>32.30</b>	-17.63%	-15.98%
	Действителна натовар. към постъпили дела	45.98	46.13	<b>39.78</b>	-13.47%	-13.76%
Действителна натовар. към дела за разглеждане	55.38	56.90	<b>51.08</b>	-7.77%	-10.23%	
Действителна натовар. към свършени дела	44.88	45.92	<b>40.19</b>	-10.45%	-12.47%	
Районни съдилища извън областни центрове	Брой постъпили дела	136 473	132 446	<b>113 413</b>	-16.90%	-14.37%
	Общ брой дела за разглеждане	151 423	149 578	<b>132 328</b>	-12.61%	-11.53%
	Свършени дела	134 288	130 667	<b>112 047</b>	-16.56%	-14.25%
	Свършени в срок до 3 месеца	121 810	117 234	<b>96 813</b>	-20.52%	-17.42%
	Със съдебен акт по същество	112 636	109 879	<b>91 396</b>	-18.86%	-16.82%
	Прекратени дела	21 652	20 788	<b>20 651</b>	-4.62%	-0.66%
	Висящи дела в края на периода	17 135	18 911	<b>20 281</b>	18.36%	7.24%
	Обжалвани и протестирани дела	10 954	11 397	<b>11 535</b>	5.30%	1.21%
	Брой съдии по щат	340	333	<b>332</b>	-2.35%	-0.30%
	Отработени човекомесеци	3 464.98	3 445.47	<b>3 317.02</b>	-4.27%	-3.73%
	Натовареност по щат към постъпили дела	33.45	33.14	<b>28.47</b>	-14.89%	-14.11%
	Натовареност по щат към дела за разглеждане	37.11	37.43	<b>33.21</b>	-10.50%	-11.26%
	Натовареност по щат към свършени дела	32.91	32.70	<b>28.12</b>	-14.55%	-13.99%
	Действителна натовар. към постъпили дела	39.39	38.44	<b>34.19</b>	-13.19%	-11.05%
Действителна натовар. към дела за разглеждане	43.70	43.41	<b>39.89</b>	-8.71%	-8.10%	
Действителна натовар. към свършени дела	38.76	37.92	<b>33.78</b>	-12.84%	-10.92%	
Администра- тивни съдилища	Брой постъпили дела	45 851	49 145	<b>42 066</b>	-8.25%	-14.40%
	Общ брой дела за разглеждане	57 803	61 065	<b>54 329</b>	-6.01%	-11.03%
	Свършени дела	45 863	48 793	<b>42 132</b>	-8.14%	-13.65%
	Свършени в срок до 3 месеца	34 372	36 461	<b>29 022</b>	-15.56%	-20.40%
	Със съдебен акт по същество	36 494	37 691	<b>32 553</b>	-10.80%	-13.63%
	Прекратени дела	9 369	11 102	<b>9 579</b>	2.24%	-13.72%
	Висящи дела в края на периода	11 940	12 272	<b>12 197</b>	2.15%	-0.61%
	Обжалвани и протестирани дела	12 747	12 577	<b>11 697</b>	-8.24%	-7.00%
	Брой съдии по щат	284	296	<b>296</b>	4.23%	0.00%
	Отработени човекомесеци	3 106.05	3 215.50	<b>3 293.50</b>	6.03%	2.43%
	Натовареност по щат към постъпили дела	13.45	13.84	<b>11.84</b>	-12.00%	-14.45%
	Натовареност по щат към дела за разглеждане	16.96	17.19	<b>15.30</b>	-9.77%	-10.98%
	Натовареност по щат към свършени дела	13.46	13.74	<b>11.86</b>	-11.87%	-13.66%
	Действителна натовар. към постъпили дела	14.76	15.28	<b>12.77</b>	-13.49%	-16.45%
Действителна натовар. към дела за разглеждане	18.61	18.99	<b>16.50</b>	-11.31%	-13.09%	
Действителна натовар. към свършени дела	14.77	15.17	<b>12.79</b>	-13.38%	-15.69%	

## ОТЧЕТ по гражданските и търговските дела I инстанция на Окръжните съдилища за 12 месеца на 2020 година

ВИД НА ГРАЖДАНСКИЯ СПОР	шифър на реда	останали несвършени дела в началото на отчетния период	новообразувани	получени по подсъдност	върнати дела за ново разглеждане под нов номер	продължени под същия номер	Общо постъпили дела през отчетния период /к 2+3+4+5/	Дела за разглеждане /кол. 1+6/	СВЪРШЕНИ ДЕЛА								останали несвършени в края на отчетния период	обжалвани дела		
									Общо (к11+12+13+14+15)	в т.ч.:		от общо свършени дела:							Прекратени дела	
										до 3 мес.	от 3 до 6 мес.	искът уважен изцяло	искът уважен частично	искът отхвърлен	по спогодба	по други причини				
																			14	15
а	б	1	2	3	4	5	6	7	8	9	10	11	12	13	14	15	16	17		
<b>Искове по СК и ЗЛС</b>	0100-1	661	2001	38	0	11	2050	2711	1952	1420	341	1465	34	73	3	377	759	130		
<b>в.т.ч. Искове по СК - за произход</b>	0106-1	192	408	10	0	5	423	615	373	232	87	261	5	8	0	99	242	36		
Искове по СК - допускане на осиновяване	0107-1	65	520	3	0	1	524	589	547	522	17	513	3	4	0	27	42	8		
Искове по СК - информация за осиновяване	0117-1	8	31	3	0	2	36	44	31	22	4	7	0	4	0	20	13	7		
Искове по СК - допускане на международно осиновяване	0108-1	10	133	0	0	0	133	143	124	109	15	122	0	1	0	1	19	0		
Искове по СК - прекратяване на осиновяване, вкл. международно осиновяване	0109-1	21	31	0	0	1	32	53	29	14	7	17	0	3	0	9	24	9		
Иск за връщане на дете – Хагска конвенция /само СГС/	0113-1	12	22	0	0	1	23	35	21	5	7	9	0	10	0	2	14	18		
Иск за признаване на чуждестранно решение и за допускане на изпълнението на чуждестранно решение /само СГС/	0114-1	38	29	1	0	0	30	68	34	9	7	16	0	6	0	12	34	14		
<b>Облигационни искове</b>	0200-1	3520	2292	291	11	195	2789	6309	2478	696	513	433	536	430	44	1035	3831	1513		
<b>в.т.ч. Облигационни искове между съсобственици</b>	0201-1	30	11	2	0	1	14	44	19	4	3	2	3	4	0	10	25	13		
Облигационни искове от/срещу владелец	0202-1	35	23	4	0	1	28	63	24	11	4	2	1	4	0	17	39	22		
Искове по ЗОДОВ	0204-1	434	366	53	1	14	434	868	409	124	94	18	168	41	0	182	459	281		
Искове за обезщетение от неприлагане на право на ЕС	0219-1	102	82	4	0	4	90	192	58	15	14	8	6	10	0	34	134	41		
<b>Вещни искове</b>	0300-1	589	294	71	1	19	385	974	349	121	63	82	26	55	2	184	625	245		
<b>Колективни искове</b>	0400-1	13	7	0	0	0	7	20	10	3	1	0	2	1	0	7	10	4		
<b>Установителни искове</b>	0600-1	653	517	111	2	14	644	1297	565	186	168	162	81	95	12	215	732	274		
<b>Обезпечения</b>	0900-1	11	1993	128	1	3	2125	2136	2125	2120	2	978	147	751	1	248	11	539		
<b>Частни производства</b>	1000-1	44	450	21	0	1	472	516	470	447	16	248	8	128	0	86	46	23		
<b>в.т.ч. Молба за издаване на европейска заповед за плащане и на молба за издаване изпълнителен лист по Регламент /ЕО/ № 1896/2006 г.</b>	1008-1	32	209	7	0	1	217	249	232	218	7	165	2	39	0	26	17	7		
Молба за издаване на изпълнителен лист и на молба за допускане изпълнението на съд.решение или друг акт постановен в ДЧ на ЕС по Регламент /ЕО/ № 4/2009 г.	1009-1	3	26	1	0	0	27	30	26	25	1	13	3	6	0	4	4	5		
Молба за събиране на доказателства съгласно чл.17 от Регламент /ЕО/ № 1206/2001 г. само при искания за: а) непосредствено събиране на доказателства; б) ползване на специални средства, запис, диск, телефон.	1010-1	3	18	1	0	0	19	22	14	16	1	0	0	0	0	14	8	0		

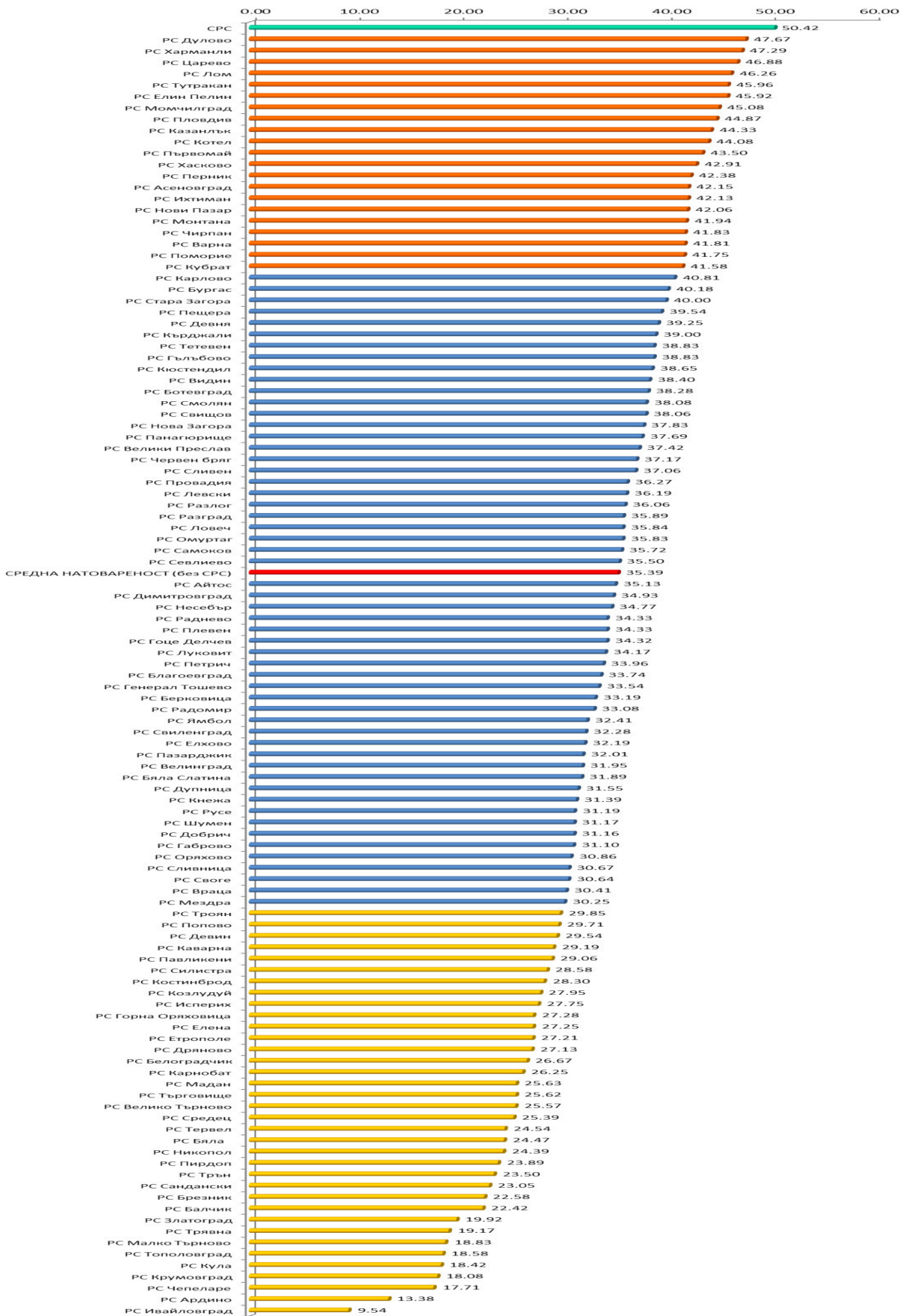
ВИД НА ГРАЖДАНСКИЯ СПОР	шифър на реда	останали несвършени дела в началото на отчетния период	новообразувани	получени по подсъдност	върнати дела за ново разглеждане под нов номер	продължени под същия номер	Общо постъпили дела през отчетния период /к 2+3+4+5/	Дела за разглеждане /кол. 1+6/	СВЪРШЕНИ ДЕЛА								останали несвършени в края на отчетния период	обжалвани дела		
									Общо (к11+12+13+14+15)	в т.ч.:		от общо свършени дела:							Прекратени дела	
										до 3 мес.	от 3 до 6 мес.	искът уважен изцяло	искът уважен частично	искът отхвърлен	по спогодба	по други причини				
а	б	1	2	3	4	5	6	7	8	9	10	11	12	13	14	15	16	17		
Молба за издаване на удостоверение; молба за издаване на изпълнителен лист въз основа на европейско изпълнително основание по Регламент /ЕО/ № 805/2004 г.	1011-1	1	12	1	0	0	13	14	9	9	0	5	0	2	0	2	5	0		
Молба за признаване или отказ признаване решението по чл. 623 ГПК (Р-2201/2001г.,Р-44/2001) и за допускане изпълнението на съдебно решение или друг акт постановен в ДЧ съгласно Регламент /ЕО/ № 1215/2012 г. по чл. 623, ал. 1 ГПК;	1012-1	5	18	1	0	0	19	24	13	9	1	6	1	4	0	2	11	5		
<b>Други граждански дела</b>	<b>1300-1</b>	<b>93</b>	<b>85</b>	<b>8</b>	<b>0</b>	<b>9</b>	<b>102</b>	<b>195</b>	<b>81</b>	<b>38</b>	<b>13</b>	<b>15</b>	<b>17</b>	<b>11</b>	<b>1</b>	<b>37</b>	<b>114</b>	<b>57</b>		
<b>Искове за права или правоотношения, породени или отнасящи се до търговска сделка /обективна и субективна/.</b>	<b>2100-1</b>	<b>4935</b>	<b>3317</b>	<b>238</b>	<b>14</b>	<b>51</b>	<b>3620</b>	<b>8555</b>	<b>3849</b>	<b>1123</b>	<b>985</b>	<b>791</b>	<b>1382</b>	<b>484</b>	<b>116</b>	<b>1076</b>	<b>4706</b>	<b>2337</b>		
<b>Искове за права или правоотношения, породени или отнасящи се до концесия, обществена поръчка или приватизационен договор</b>	<b>2200-1</b>	<b>86</b>	<b>64</b>	<b>5</b>	<b>0</b>	<b>4</b>	<b>73</b>	<b>159</b>	<b>71</b>	<b>21</b>	<b>9</b>	<b>31</b>	<b>7</b>	<b>10</b>	<b>4</b>	<b>19</b>	<b>88</b>	<b>39</b>		
<b>Искове за права или правоотношения, породени или отнасящи се до картелни споразумения, решения и съгласувани практики, концентрация на стопанска дейност, нелоялна конкуренция и злоупотреба с монополно или господстващо положение</b>	<b>2300-1</b>	<b>0</b>	<b>8</b>	<b>0</b>	<b>0</b>	<b>0</b>	<b>8</b>	<b>8</b>	<b>7</b>	<b>7</b>	<b>0</b>	<b>4</b>	<b>0</b>	<b>2</b>	<b>0</b>	<b>1</b>	<b>1</b>	<b>1</b>		
<b>Иск за недействителност на ТД</b>	<b>2400-1</b>	<b>1</b>	<b>0</b>	<b>0</b>	<b>0</b>	<b>0</b>	<b>0</b>	<b>1</b>	<b>1</b>	<b>0</b>	<b>0</b>	<b>0</b>	<b>1</b>	<b>0</b>	<b>0</b>	<b>0</b>	<b>0</b>	<b>0</b>		
<b>Иск за защита на членствени права на членове на ТД</b>	<b>2500-1</b>	<b>24</b>	<b>19</b>	<b>0</b>	<b>0</b>	<b>3</b>	<b>22</b>	<b>46</b>	<b>17</b>	<b>9</b>	<b>5</b>	<b>1</b>	<b>0</b>	<b>5</b>	<b>0</b>	<b>11</b>	<b>29</b>	<b>23</b>		
<b>Иск за отмяна на решение на общо събрание на ТД и нищожност при повторност на отменено решение на орган на ТД</b>	<b>2600-1</b>	<b>145</b>	<b>94</b>	<b>3</b>	<b>0</b>	<b>4</b>	<b>101</b>	<b>246</b>	<b>106</b>	<b>48</b>	<b>35</b>	<b>30</b>	<b>12</b>	<b>17</b>	<b>0</b>	<b>47</b>	<b>140</b>	<b>57</b>		
<b>Иск за установяване допуснато нарушение при преобразуване на ТД</b>	<b>2700-1</b>	<b>0</b>	<b>0</b>	<b>0</b>	<b>0</b>	<b>0</b>	<b>0</b>	<b>0</b>	<b>0</b>	<b>0</b>	<b>0</b>	<b>0</b>	<b>0</b>	<b>0</b>	<b>0</b>	<b>0</b>	<b>0</b>	<b>0</b>		
<b>Иск за прекратяване на ТД по съдебен ред</b>	<b>2800-1</b>	<b>276</b>	<b>688</b>	<b>2</b>	<b>2</b>	<b>9</b>	<b>701</b>	<b>977</b>	<b>672</b>	<b>493</b>	<b>154</b>	<b>577</b>	<b>4</b>	<b>15</b>	<b>0</b>	<b>76</b>	<b>305</b>	<b>68</b>		

ВИД НА ГРАЖДАНСКИЯ СПОР	шифър на реда	останали несвършени дела в началото на отчетния период	новообразувани	получени по подсъдност	върнати дела за ново разглеждане под нов номер	продължени под същия номер	Общо постъпили дела през отчетния период (к 2+3+4+5/)	Дела за разглеждане /кол. 1+6/	СВЪРШЕНИ ДЕЛА								останали несвършени в края на отчетния период	обжалвани дела		
									Общо (к11+12+13+14+15)	в т.ч.:		от общо свършени дела:							Прекратени дела	
										до 3 мес.	от 3 до 6 мес.	искът уважен изцяло	искът уважен частично	искът отхвърлен	по спогодба	по други причини				
																			14	15
а	б	1	2	3	4	5	6	7	8	9	10	11	12	13	14	15	16	17		
<i>Иск за обезщетение за вреди, причинени от членове на органи на ТД или други ЮЛ</i>	2900-1	124	25	1	0	4	30	154	15	5	0	2	3	4	0	6	139	36		
<i>Иск за заплащане на дивидент и равностойността на дружествен дял</i>	21000-1	43	30	2	0	0	32	75	37	11	8	11	14	4	1	7	38	15		
<i>Производство по несъстоятелност</i>	21100-1	750	1256	7	3	27	1293	2043	1154	541	344	545	51	181	2	375	889	453		
в.т.ч: Молба за откриване на производство по несъстоятелност	21110-1	406	865	6	1	6	878	1284	851	432	263	485	7	72	0	287	433	198		
Искове за прогласяване /обявяване на нищожност/ недействителност на действия и сделки по отношение на кредиторите на несъстоятелността	21120-1	183	195	1	0	11	207	390	161	56	51	34	19	61	1	46	229	168		
Иск за установяване съществуване на неприето или несъществуване на прието вземане, възражения по ЗБН	21130-1	161	196	0	2	10	208	369	142	53	30	26	25	48	1	42	227	87		
<i>Иск за установяване нищожност или недопустимост на вписването, или несъществуване на вписано обстоятелство</i>	21200-1	56	59	2	0	6	67	123	70	34	16	15	5	11	0	39	53	38		
<i>Обжалване отказ на длъжностното лице по ЗТР за вписване/обявяване</i>	21300-1	215	1386	14	0	3	1403	1618	1442	1306	114	790	25	454	0	173	176	236		
<i>Иск за отмяна или изменение на охранителен акт, засягащ права на трети лица, извън исковете по чл. 29 ЗТР</i>	21400-1	5	2	1	0	0	3	8	3	1	1	2	0	0	0	1	5	4		
<i>Иск за отмяна на решение на общото събрание на сдружение</i>	21500-1	36	49	1	0	2	52	88	47	23	14	13	4	8	0	22	41	31		
<i>Иск за прекратяване по ЮЛНЦ</i>	21600-1	3	9	0	0	1	10	13	7	4	1	3	0	3	0	1	6	4		
<i>Иск за прекратяване на кооперация по съдебен ред</i>	21700-1	0	3	1	0	0	4	4	3	2	1	2	0	0	0	1	1	0		
<i>Иск за отмяна на решение на общото събрание на народно читалище или прекратяване на читалището</i>	21800-1	3	4	0	0	0	4	7	4	3	1	0	0	1	0	3	3	4		
<i>Иск за прекратяване на читалище по съдебен ред</i>	21900-1	0	0	0	0	0	0	0	0	0	0	0	0	0	0	0	0	0		
<i>Иск за разпускане на политическа партия</i>	22000-1	2	10	0	0	0	10	12	4	3	0	1	0	2	0	1	8	0		
<i>Искове по спорове за интелектуална собственост</i>	22100-1	123	111	3	0	2	116	239	98	26	24	30	15	20	5	28	141	63		

ВИД НА ГРАЖДАНСКИЯ СПОР	шифър на реда	останали несвършени дела в началото на отчетния период	новообразувани	получени по подсъдност	върнати дела за ново разглеждане под нов номер	продължени под същия номер	Общо постъпили дела през отчетния период /к 2+3+4+5/	Дела за разглеждане /кол. 1+6/	СВЪРШЕНИ ДЕЛА								останали несвършени в края на отчетния период	обжалвани дела		
									Общо (к11+12+13+14+15)	в т.ч.:		от общо свършени дела:							Прекратени дела	
										до 3 мес.	от 3 до 6 мес.	искът уважен изцяло	искът уважен частично	искът отхвърлен	Прекратени дела					
															по спогодба	по други причини				
а	б	1	2	3	4	5	6	7	8	9	10	11	12	13	14	15	16	17		
Регистрация на сдружение, фондация, читалище	22200-1	66	7	0	0	75	82	148	134	134	0	111	0	0	0	23	14	6		
Регистрация на ЖСК	22300-1	5	0	0	0	9	9	14	14	14	0	11	0	0	0	3	0	0		
Регистрации на адвокатско дружество	22400-1	14	47	0	0	91	138	152	140	140	0	135	0	1	0	4	12	2		
Регистрация на пенсионен фонд /фондове за допълнително задължително пенсионно осигуряване и фондове за допълнително доброволно пенсионни осигуряване вкл. по професионални схеми/	22500-1	2	0	0	0	20	20	22	17	17	0	16	0	0	0	1	5	0		
Регистрация на религиозни институции и местните им подразделения	22600-1	10	19	0	0	30	49	59	48	45	1	37	0	4	0	7	11	0		
Регистрация и промени на политическа партия	22700-1	5	6	0	0	59	65	70	54	54	0	45	1	6	0	2	16	2		
Частни търговски дела	22800-1	30	510	15	0	2	527	557	524	501	15	332	16	129	0	47	33	98		
Други търговски дела	22900-1	51	27	3	0	2	32	83	51	22	5	8	11	15	3	14	32	29		
Други фирмени дела	23000-1	0	4	0	0	0	4	4	4	4	0	4	0	0	0	0	0	0		
Производство по стабилизация на търговец	24000-1	1	2	0	0	0	2	3	2	2	0	1	0	0	0	1	1	1		
в.т.ч. Молба за откриване на производство по стабилизация	24100-1	1	2	0	0	0	2	3	2	2	0	1	0	0	0	1	1	1		
Иск за унощожаване на плана за стабилизация	24200-1	0	0	0	0	0	0	0	0	0	0	0	0	0	0	0	0	0		
<b>ВСИЧКО / от ш. 0100-1 до ш. 24000-1 вкл. /</b>		<b>12595</b>	<b>15395</b>	<b>966</b>	<b>34</b>	<b>656</b>	<b>17051</b>	<b>29646</b>	<b>16625</b>	<b>9624</b>	<b>2850</b>	<b>6931</b>	<b>2402</b>	<b>2920</b>	<b>194</b>	<b>4178</b>	<b>13021</b>	<b>6332</b>		



**Натовареност по щат на районните съдилища за 2020 г.**  
(към дела за разглеждане)



№	Районни съдилища	Брой съдии по щат за 2020 г.	Решения и присъди, постановени в открити съдебни заседания за 2020 г.			
			Брой постановени решения по чл. 235, ал. 5 от ГПК	Брой постановени решения по чл. 235, ал. 5 от ГПК месечно на 1 гр. съдия	Брой постановени присъди и решения по НАХД	Брой постановени присъди и решения по НАХД месечно на 1 нак. съдия
1	2	3	14	15	16	17
<b>Районни съдилища</b>		<b>1010</b>	<b>61127</b>	<b>7.21</b>	<b>37461</b>	<b>5.81</b>
1	СРС	207	16890	9.57	7114	9.88
2	РС - Айтос	4	215	4.48	176	3.67
3	РС - Ардино	2	118	4.92	21	0.88
4	РС - Асеновград	8	448	9.33	215	4.48
5	РС - Балчик	5	153	5.10	181	6.03
6	РС - Белоградчик	3	152	4.22	89	2.47
7	РС - Берковица	3	110	3.06	230	6.39
8	РС - Благоевград	14	605	6.30	565	7.85
9	РС - Ботевград	6	83	1.15	222	3.08
10	РС - Брезник	2	149	6.21	36	1.50
11	РС - Бургас	34	2336	9.73	1902	11.32
12	РС - Бяла	5	162	4.50	85	3.54
13	РС - Бяла Слатина	6	224	3.11	130	1.81
14	РС - Варна	55	4850	11.23	1971	8.64
15	РС - Велики Преслав	3	177	4.92	95	2.64
16	РС - Велико Търново	19	801	7.42	651	5.43
17	РС - Велинград	5	194	3.23	226	3.77
18	РС - Видин	11	821	11.40	388	6.47
19	РС - Враца	15	674	6.24	371	5.15
20	РС - Габрово	10	429	5.96	327	6.81
21	РС - Генерал Тошево	2	97	4.04	60	2.50
22	РС - Горна Оряховица	10	465	7.75	257	4.28
23	РС - Гоце Делчев	6	280	7.78	254	7.06
24	РС - Гълъбово	2	63	2.63	103	4.29
25	РС - Девин	2	123	5.13	85	3.54
26	РС - Девня	4	241	5.02	166	3.46
27	РС - Димитровград	6	351	7.31	243	10.13
28	РС - Добрич	17	917	7.64	293	3.49
29	РС - Дряново	2	86	3.58	55	2.29
30	РС - Дулово	2	151	6.29	57	2.38
31	РС - Дупница	11	559	9.32	497	6.90
32	РС - Елена	2	76	3.17	40	1.67
33	РС - Елин Пелин	3	147	4.08	155	4.31
34	РС - Елхово	4	260	5.42	142	2.96
35	РС - Етрополе	2	90	3.75	67	2.79
36	РС - Златоград	2	54	2.25	89	3.71
37	РС - Ивайловград	2	28	1.17	32	1.33
38	РС - Исперих	4	214	4.46	72	1.50
39	РС - Ихтиман	4	195	4.06	319	6.65
40	РС - Каварна	3	128	3.56	82	2.28
41	РС - Казанлък	10	577	9.62	493	8.22
42	РС - Карлово	6	323	8.97	223	6.19
43	РС - Карнобат	5	187	3.12	140	2.33
44	РС - Кнежа	3	128	3.56	81	2.25
45	РС - Козлодуй	5	182	3.03	119	1.98
46	РС - Костинброд	5	262	4.37	155	2.58
47	РС - Котел	2	49	2.04	50	2.08
48	РС - Крумовград	2	127	5.29	53	2.21
49	РС - Кубрат	2	147	6.13	99	4.13
50	РС - Кула	2	80	3.33	26	1.08
51	РС - Кърджали	7	402	8.38	456	12.67
52	РС - Кюстендил	10	387	6.45	402	6.70
53	РС - Левски	3	209	5.81	154	4.28
54	РС - Ловеч	9	388	6.47	340	7.08
55	РС - Лом	6	375	5.21	226	3.14
56	РС - Луковит	3	114	3.17	117	3.25
57	РС - Мадан	2	134	5.58	53	2.21
58	РС - Малко Търново	2	108	4.50	59	2.46
59	РС - Мездра	6	235	6.53	184	5.11
60	РС - Момчилград	2	277	11.54	197	8.21
61	РС - Монтана	10	410	5.69	440	9.17
62	РС - Несебър	7	257	3.06	455	5.42
63	РС - Никопол	3	109	3.03	65	1.81
64	РС - Нова Загора	4	215	4.48	188	3.92

№	Районни съдилища	Брой съдии по щат за 2020 г.	Решения и присъди, постановени в открити съдебни заседания за 2020 г.			
			Брой постановени решения по чл. 235, ал. 5 от ГПК	Брой постановени решения по чл. 235, ал. 5 от ГПК месечно на 1 гр. съдия	Брой постановени присъди и решения по НАХД	Брой постановени присъди и решения по НАХД месечно на 1 нак. съдия
1	2	3	14	15	16	17
<b>Районни съдилища</b>		<b>1010</b>	<b>61127</b>	<b>7.21</b>	<b>37461</b>	<b>5.81</b>
65	РС - Нови Пазар	4	281	5.85	119	2.48
66	РС - Омуртаг	2	78	3.25	128	5.33
67	РС - Оряхово	3	85	2.36	79	2.19
68	РС - Павликени	4	200	4.17	72	1.50
69	РС - Пазарджик	18	893	6.77	900	10.71
70	РС - Панагюрище	3	167	4.64	180	5.00
71	РС - Перник	21	1566	8.70	616	8.56
72	РС - Петрич	7	508	14.11	223	4.65
73	РС - Пещера	4	185	3.85	131	2.73
74	РС - Пирдоп	3	91	2.53	85	2.36
75	РС - Плевен	26	1377	7.65	837	6.34
76	РС - Пловдив	58	3995	10.09	2485	8.28
77	РС - Поморие	3	210	5.83	137	3.81
78	РС - Попово	4	177	3.69	133	2.77
79	РС - Провадия	5	258	7.17	146	6.08
80	РС - Първомай	2	118	4.92	100	4.17
81	РС - Раднево	3	146	4.06	90	2.50
82	РС - Радомир	4	137	2.85	100	2.08
83	РС - Разград	8	511	8.52	337	9.36
84	РС - Разлог	6	260	3.61	155	2.15
85	РС - Русе	27	1607	8.93	1098	7.63
86	РС - Самоков	5	172	2.87	172	2.87
87	РС - Сандански	8	266	5.54	211	4.40
88	РС - Свиленград	5	271	11.29	255	7.08
89	РС - Свищов	4	161	3.35	120	2.50
90	РС - Своге	3	124	3.44	51	1.42
91	РС - Севлиево	5	244	4.07	201	3.35
92	РС - Силистра	9	479	9.98	239	3.98
93	РС - Сливен	17	1157	9.64	722	8.60
94	РС - Сливница	5	125	2.08	113	1.88
95	РС - Смолян	5	379	10.53	205	8.54
96	РС - Средец	3	135	3.75	83	2.31
97	РС - Стара Загора	21	1278	7.61	845	10.06
98	РС - Тервел	2	94	3.92	45	1.88
99	РС - Тетевен	3	150	4.17	134	3.72
100	РС - Тополовград	2	31	1.29	53	2.21
101	РС - Троян	5	167	2.78	149	2.48
102	РС - Трън	1	30	2.50	20	1.67
103	РС - Трявна	2	60	2.50	57	2.38
104	РС - Тутракан	2	118	4.92	95	3.96
105	РС - Търговище	10	429	7.15	337	5.62
106	РС - Харманли	4	185	3.85	200	4.17
107	РС - Хасково	10	737	10.24	430	8.96
108	РС - Царево	2	102	4.25	217	9.04
109	РС - Чепеларе	2	52	2.17	99	4.13
110	РС - Червен бряг	4	162	3.38	210	4.38
111	РС - Чирпан	3	105	2.92	181	5.03
112	РС - Шумен	16	686	6.35	518	6.17
113	РС - Ямбол	14	580	6.90	510	6.07

## Отчет за дейността на Административните съдилища за 2020 г.

Административни дела	Година	Висящи дела в началото на периода	Образувани дела за периода	Всичко дела за разглеждане	Свършени дела							Общо свършени дела	Свършени в срок дела:			Висящи дела в края на периода		
					Решени дела					Прекратени дела			Общо прекратени дела	в т.ч. по: споразумения чл.178 АПК	до 1 м.		от 1 до 3м.	над 3 м.
					Общо решени дела	в т.ч. административния акт е				в т.ч. по:								
						Обявен за нищожен	изменен, отменен изцяло или отчасти	отхвърлено оспорването	уважени изцяло									
а	б	1	2	3	4	4а	4б	4в	4г	5	5а	6	6а	6б	6в	7		
<b>Общо първоинстанционни дела</b>	2020	9999	29349	39348	20482	270	3419	8283	8510	8906	6	29388	11962	7400	10026	9960		
Жалби срещу подзаконовни нормативни актове	2020	259	562	821	403	47	122	28	206	338	0	741	122	300	319	80		
Изборен кодекс	2020	9	54	63	31	0	9	15	7	29	0	60	54	5	1	3		
ДОПК и ЗМ	2020	1997	3873	5870	2867	50	680	1502	635	875	0	3742	863	866	2013	2128		
ЗУТ и ЗКИР	2020	1318	2276	3594	1476	24	263	671	518	901	0	2377	539	501	1337	1217		
ЗСПЗ,ЗВГЗГф,ЗОСОИ, ЗВСВНОИ по ЗТСУ ...	2020	30	131	161	41	1	4	17	19	101	0	142	75	27	40	19		
КСО и ЗСП	2020	609	2075	2684	1311	10	156	712	433	572	1	1883	495	672	716	801		
ЗДСл, ЗМВР,ЗОВС и ЗСВ	2020	700	1732	2432	1393	10	250	635	498	472	1	1865	394	629	842	567		
ЗДС, ЗОБС, ЗМСМА и ЗАдм	2020	330	949	1279	545	20	121	207	197	444	1	989	394	286	309	290		
ЗЗК,ЗК,ЗОП,ЗПСК, лицензи	2020	264	323	587	283	11	68	173	31	125	0	408	131	59	218	179		
Искове по АПК	2020	1666	3091	4757	2154	13	471	597	1073	1218	1	3372	961	1134	1277	1385		
Дела по чл.304 АПК	2020	23	154	177	115	0	2	97	16	36	0	151	111	34	6	26		
Дела за бавност	2020	0	1	1	1	0	0	1	0	0	0	1	1	0	0	0		
Други административни дела	2020	2744	9150	11894	5345	78	958	3025	1284	3346	2	8691	2950	2820	2921	3203		
Частни административни дела	2020	50	4978	5028	4517	6	315	603	3593	449	0	4966	4872	67	27	62		
<b>Касационни дела</b>	2020	2264	12717	14981	12071	6	1707	8099	2259	673	0	12744	2343	7317	3084	2237		
<b>ВСИЧКО ДЕЛА</b>	2020	12263	42066	54329	32553	276	5126	16382	10769	9579	6	42132	14305	14717	13110	12197		