ОБОБЩЕНИ СТАТИСТИЧЕСКИ ТАБЛИЦИ ЗА ДЕЙНОСТТА НА СЪДИЛИЩАТА

за I полугодие на 2021 година

- **Приложение № 1**
  Обобщен отчет за дейността на апелативните, окръжните, военните, районните и административните съдилища за I полугодие на 2021 година.
- **Приложение № 2**
  Таблица за натовареността на магистратите в съдилищата за I полугодие на 2021 година.
- **Приложение № 3**
  Отчет за дейността на апелативните съдилища, включително Апелативен специализиран наказателен съд и Военно–апелативния съд за I полугодие на 2021 година.
- **Приложение № 4**
  Въззивни граждански дела, Въззивни търговски дела, Частни граждански дела II инстанция, Жалби за бавност в апелативните съдилища за I полугодие на 2021 година.
- **Приложение № 5**
  Частни дела по чл. 274, ал. 2 ГПК, Общо граждански дела, Въззивни наказателни дела, Наказателни частен характер дела в апелативните съдилища за I полугодие на 2021 година.
- **Приложение № 6**
  Частни наказателни дела II инстанция, Частни наказателни дела по чл. 243 НПК, Административни наказателни дела в апелативните съдилища за I полугодие на 2021 година.
- **Приложение № 7**
  Наказателни дела за възобновяване, Общо наказателни дела и Всичко дела в апелативните съдилища за I полугодие на 2021 година.
- **Приложение № 8**
  Брой съдии по щат, натовареност по щат и действителна натовареност на съдиите в апелативните съдилища. Брой дадени разрешения за използване на Специални разузнавателни средства (СРС) от апелативните съдилища за I полугодие на 2021 година.
- **Приложение № 9**
  Графика за съотношението на видовете дела за разглеждане в апелативните съдилища за I полугодие на 2019, 2020 и 2021 година.
- **Приложение № 10**
  Графика за съотношението на видовете свършени дела в апелативните съдилища за I полугодие на 2019, 2020 и 2021 година.
- **Приложение № 11**
  Графика за дяловото разпределение на видовете дела към общия брой дела за разглеждане в апелативните съдилища за I полугодие на 2021 година.
- **Приложение № 12**
  Графика за дяловото разпределение на видовете дела към общия брой свършени дела в апелативните съдилища за I полугодие на 2021 година.
- **Приложение № 13**
  Графика за натовареността по щат на съдиите към делата за разглеждане и към свършените дела в апелативните съдилища за I полугодие на 2021 година.

- **Приложение № 14**
  Графика за действителната натовареност на съдиите към делата за разглеждане и към свършените дела в апелативните съдилища за I полугодие на 2021 година.
- **Приложение № 15**
  Отчет по граждански и търговски дела на апелативните съдилища за I полугодие на 2021 година. Брой постановени решения по чл. 235, ал. 5 от ГПК, след проведено открито съдебно заседание за I полугодие на 2021 година.
- **Приложение № 16**
  Графика за териториалното разпределение на гражданските дела по апелативни райони за I полугодие на 2021 година.
- **Приложение № 17**
  Отчет по наказателни дела на апелативните съдилища за I полугодие на 2021 година. Брой постановени присъди и брой постановени решения по НАХД за I полугодие на 2021 година.
- **Приложение № 18**
  Графика за териториалното разпределение на наказателни дела по апелативни райони за I полугодие на 2021 година.
- **Приложение № 19**
  Отчет за дейността на военните съдилища за I полугодие на 2021 година.
- **Приложение № 20**
  Наказателни общ характер дела, Наказателни частен характер дела, Дела по чл.78а НК и Частни наказателни дела във военните съдилища за I полугодие на 2021 година.
- **Приложение № 21**
  Разпити, Всичко дела, Брой съдии по щат, натовареност по щат и действителна натовареност на съдиите във военните съдилища за I полугодие на 2021 година. Брой дадени разрешения за използване на Специални разузнавателни средства (СРС) от военните съдилища за I полугодие на 2021 година.
- **Приложение № 22**
  Графика за съотношението на видовете дела за разглеждане във военните съдилища за I полугодие на 2019, 2020 и 2021 година.
- **Приложение № 23**
  Графика за съотношението на видовете свършени дела във военните съдилища за I полугодие на 2019, 2020 и 2021 година.
- **Приложение № 24**
  Графика за дяловото разпределение на видовете дела към общия брой дела за разглеждане във военните съдилища за I полугодие на 2021 година.
- **Приложение № 25**
  Графика за дяловото разпределение на видовете дела към общия брой свършени дела във военните съдилища за I полугодие на 2021 година.
- **Приложение № 26**
  Графика за натовареността по щат на съдиите към делата за разглеждане и към свършените дела във военните съдилища за I полугодие на 2021 година.
- **Приложение № 27**
  Графика за действителната натовареност на съдиите към делата за разглеждане и към свършените дела във военните съдилища за I полугодие на 2021 година.

- **Приложение № 28**
  Отчет по наказателни дела на военните съдилища за I полугодие на 2021 година. Брой постановени присъди и брой постановени решения по НАХД за I полугодие на 2021 година.
- **Приложение № 29**
  Графика за дяловото разпределение на наказателните дела по видове престъпления във военните съдилища за I полугодие на 2021 година.
- **Приложение № 30**
  Отчет за дейността на окръжните съдилища, включително Софийски градски съд и Специализиран наказателен съд за I полугодие на 2021 година.
- **Приложение № 31**
  Граждански дела I инстанция в окръжните съдилища за I полугодие на 2021 година.
- **Приложение № 32**
  Частни граждански дела I инстанция, без жалби за бавност в окръжните съдилища за I полугодие на 2021 година.
- **Приложение № 33**
  Разгледани жалби за бавност в окръжните съдилища за I полугодие на 2021 година.
- **Приложение № 34**
  Въззивни граждански дела в окръжните съдилища за I полугодие на 2021 година.
- **Приложение № 35**
  Частни граждански дела II инстанция в окръжните съдилища за I полугодие на 2021 година.
- **Приложение № 36**
  Търговски дела в окръжните съдилища за I полугодие на 2021 година.
- **Приложение № 37**
  Фирмени дела в окръжните съдилища за I полугодие на 2021 година.
- **Приложение № 38**
  Общо граждански дела в окръжните съдилища за I полугодие на 2021 година.
- **Приложение № 39**
  Наказателни общ характер дела в окръжните съдилища за I полугодие на 2021 година.
- **Приложение № 40**
  Частни наказателни дела I инстанция в окръжните съдилища за I полугодие на 2021 година.
- **Приложение № 41**
  Частни наказателни дела – Разпити в окръжните съдилища за I полугодие на 2021 година.
- **Приложение № 42**
  Въззивни наказателни дела в окръжните съдилища за I полугодие на 2021 година.
- **Приложение № 43**
  Частни наказателни дела II инстанция в окръжните съдилища за I полугодие на 2021 година.
- **Приложение № 44**
  Касационни дела и отмяна по чл. 63 и чл. 70 ЗАНН в окръжните съдилища за I полугодие на 2021 година.
- **Приложение № 45**
  Административнонаказателен характер дела в окръжните съдилища за I полугодие на 2021 година.

- **Приложение № 46**
  Общо наказателни дела в окръжните съдилища за I полугодие на 2021 година.
- **Приложение № 47**
  Всичко дела в окръжните съдилища за I полугодие на 2021 година.
- **Приложение № 48**
  Брой съдии по щат, натовареност по щат и действителна натовареност на съдиите в окръжните съдилища за I полугодие на 2021 година.
- **Приложение № 49**
  Постановени решения за промени по фирмени дела и решения по дела за несъстоятелност в окръжните съдилища за I полугодие на 2021 година.
- **Приложение № 50**
  Брой дадени разрешения за използване на Специални разузнавателни средства (СРС) от окръжните съдилища за I полугодие на 2021 година.
- **Приложение № 51**
  Графика за съотношението на видовете дела за разглеждане в окръжните съдилища за I полугодие на 2019, 2020 и 2021 година.
- **Приложение № 52**
  Графика за съотношението на видовете свършени дела в окръжните съдилища за I полугодие на 2019, 2020 и 2021 година.
- **Приложение № 53**
  Графика за дяловото разпределение на видовете дела към общия брой дела за разглеждане в окръжните съдилища за I полугодие на 2021 година.
- **Приложение № 54**
  Графика за дяловото разпределение на видовете дела към общия брой свършени дела в окръжните съдилища за I полугодие на 2021 година.
- **Приложение № 55**
  Графика за натовареността по щат на съдиите към делата за разглеждане и към свършените дела в окръжните съдилища за I полугодие на 2021 година.
- **Приложение № 56**
  Графика за действителната натовареност на съдиите към делата за разглеждане и към свършените дела в окръжните съдилища за I полугодие на 2021 година.
- **Приложение № 57**
  Отчет по граждански и търговски дела I инстанция на окръжните съдилища за I полугодие на 2021 година. Брой постановени решения по чл. 235, ал. 5 от ГПК, след проведено открито съдебно заседание за I полугодие на 2021 година.
- **Приложение № 58**
  Отчет по граждански дела II инстанция на окръжните съдилища за I полугодие на 2021 година. Брой постановени решения по чл. 235, ал. 5 от ГПК, след проведено открито съдебно заседание за I полугодие на 2021 година.
- **Приложение № 59**
  Графика за териториалното разпределение на гражданските дела II инстанция по окръжни райони за I полугодие на 2021 година.
- **Приложение № 60**
  Отчет по наказателни дела I инстанция на окръжните съдилища за I полугодие на 2021

година. Брой постановени присъди и брой постановени решения по НАХД за I полугодие на 2021 година.

- **Приложение № 61**
  Отчет по наказателни дела II инстанция на окръжните съдилища за I полугодие на 2021 година. Брой постановени присъди и брой постановени решения по НАХД за I полугодие на 2021 година.
- **Приложение № 62**
  Графика за териториалното разпределение на наказателни дела II инстанция по окръжни райони за I полугодие на 2021 година.
- **Приложение № 63**
  Отчет за дейността на районните съдилища в областните центрове, включително и Софийски районен съд за I полугодие на 2021 година.
- **Приложение № 64**
  Граждански дела по общия ред в районните съдилища в областните центрове за I полугодие на 2021 година.
- **Приложение № 65**
  Производства по чл. 310 ГПК в районните съдилища в областните центрове за I полугодие на 2021 година.
- **Приложение № 66**
  Административни дела по ЗСПЗЗ и ЗВГЗГФ в районните съдилища в областните центрове за I полугодие на 2021 година.
- **Приложение № 67**
  Частни граждански дела в районните съдилища в областните центрове за I полугодие на 2021 година.
- **Приложение № 68**
  Дела по чл. 410 и чл. 417 ГПК в районните съдилища в областните центрове за I полугодие на 2021 година.
- **Приложение № 69**
  Други граждански дела в районните съдилища в областните центрове за I полугодие на 2021 година.
- **Приложение № 70**
  Общо граждански дела в районните съдилища в областните центрове за I полугодие на 2021 година.
- **Приложение № 71**
  Наказателни общ характер дела в районните съдилища в областните центрове за I полугодие на 2021 година.
- **Приложение № 72**
  Наказателни частен характер дела в районните съдилища в областните центрове за I полугодие на 2021 година.
- **Приложение № 73**
  Дела по чл. 78а НК в районните съдилища в областните центрове за I полугодие на 2021 година.
- **Приложение № 74**
  Частни наказателни дела в районните съдилища в областните центрове за I полугодие на 2021 година.

- **Приложение № 75**
  Разпити в районните съдилища в областните центрове за I полугодие на 2021 година.
- **Приложение № 76**
  Административнонаказателен характер дела в районните съдилища в областните центрове за I полугодие на 2021 година.
- **Приложение № 77**
  Общо наказателни дела в районните съдилища в областните центрове за I полугодие на 2021 година.
- **Приложение № 78**
  Всичко дела в районните съдилища в областните центрове за I полугодие на 2021 година.
- **Приложение № 79**
  Брой съдии по щат, натовареност по щат и действителна натовареност на съдиите в районните съдилища в областните центрове за I полугодие на 2021 година.
- **Приложение № 80**
  Графика за съотношението на видовете дела за разглеждане в районните съдилища в областните центрове за I полугодие на 2019, 2020 и 2021 година.
- **Приложение № 81**
  Графика за съотношението на видовете свършени дела в районните съдилища в областните центрове за I полугодие на 2019, 2020 и 2021 година.
- **Приложение № 82**
  Графика за дяловото разпределение на видовете дела към общия брой дела за разглеждане в районните съдилища в областните центрове за I полугодие на 2021 година.
- **Приложение № 83**
  Графика за дяловото разпределение на видовете дела към общия брой свършени дела в районните съдилища в областните центрове за I полугодие на 2021 година.
- **Приложение № 84**
  Графика за натовареност по щат на съдиите към делата за разглеждане и към свършените дела в районните съдилища в областните центрове за I полугодие на 2021 година.
- **Приложение № 85**
  Графика за действителната натовареност на съдиите към делата за разглеждане и към свършените дела в районните съдилища в областните центрове за I полугодие на 2021 година.
- **Приложение № 86**
  Отчет за дейността на районните съдилища извън областните центрове за I полугодие на 2021 година.
- **Приложение № 87**
  Граждански дела по общия ред в районните съдилища извън областните центрове за I полугодие на 2021 година.
- **Приложение № 88**
  Производства по чл. 310 ГПК в районните съдилища извън областните центрове за I полугодие на 2021 година.
- **Приложение № 89**
  Административни дела по ЗСПЗЗ и ЗВГЗГФ в районните съдилища извън областните центрове за I полугодие на 2021 година.

- **Приложение № 90**
  Частни граждански дела в районните съдилища извън областните центрове за I полугодие на 2021 година.
- **Приложение № 91**
  Дела по чл. 410 и чл. 417 ГПК в районните съдилища извън областните центрове за I полугодие на 2021 година.
- **Приложение № 92**
  Други граждански дела в районните съдилища извън областните центрове за I полугодие на 2021 година.
- **Приложение № 93**
  Общо граждански дела в районните съдилища извън областните центрове за I полугодие на 2021 година.
- **Приложение № 94**
  Наказателни общ характер дела в районните съдилища извън областните центрове за I полугодие на 2021 година.
- **Приложение № 95**
  Наказателни частен характер дела в районните съдилища извън областните центрове за I полугодие на 2021 година.
- **Приложение № 96**
  Дела по чл. 78а НК в районните съдилища извън областните центрове за I полугодие на 2021 година.
- **Приложение № 97**
  Частни наказателни дела в районните съдилища извън областните центрове за I полугодие на 2021 година.
- **Приложение № 98**
  Разпити в районните съдилища извън областните центрове за I полугодие на 2021 година.
- **Приложение № 99**
  Административнонаказателен характер дела в районните съдилища извън областните центрове за I полугодие на 2021 година.
- **Приложение № 100**
  Общо наказателни дела в районните съдилища извън областните центрове за I полугодие на 2021 година.
- **Приложение № 101**
  Всичко дела в районните съдилища извън областните центрове за I полугодие на 2021 година.
- **Приложение № 102**
  Брой съдии по щат, натовареност по щат и действителна натовареност на съдиите в районните съдилища извън областните центрове за I полугодие на 2021 година.
- **Приложение № 103**
  Графика за съотношението на видовете дела за разглеждане в районните съдилища извън областните центрове за I полугодие на 2019, 2020 и 2021 година.
- **Приложение № 104**
  Графика за съотношението на видовете свършени дела в районните съдилища извън областните центрове за I полугодие на 2019, 2020 и 2021 година.

- **Приложение № 105**
  Графика за дяловото разпределение на видовете дела към общия брой дела за разглеждане в районните съдилища извън областните центрове за I полугодие на 2021 година.
- **Приложение № 106**
  Графика за дяловото разпределение на видовете дела към общия брой свършени дела в районните съдилища извън областните центрове за I полугодие на 2021 година.
- **Приложение № 107**
  Графика за натовареност по щат на съдиите към делата за разглеждане в районните съдилища извън областните центрове за I полугодие на 2021 година.
- **Приложение № 108**
  Графика за натовареност по щат на съдиите към свършените дела в районните съдилища извън областните центрове за I полугодие на 2021 година.
- **Приложение № 109**
  Графика за действителната натовареност на съдиите към делата за разглеждане в районните съдилища извън областните центрове за I полугодие на 2021 година.
- **Приложение № 110**
  Графика за действителната натовареност на съдиите към свършените дела в районните съдилища извън областните центрове за I полугодие на 2021 година.
- **Приложение № 111**
  Отчет по граждански дела на всички районни съдилища за I полугодие на 2021 година. Брой постановени решения по чл. 235, ал. 5 от ГПК, след проведено открито съдебно заседание за I полугодие на 2021 година.
- **Приложение № 112**
  Графика за дяловото разпределение на видовете гражданските дела във всички районни съдилища за I полугодие на 2021 година.
- **Приложение № 113**
  Отчет по наказателни дела на всички районни съдилища за I полугодие на 2021 година. Брой постановени присъди и брой постановени решения по НАХД за I полугодие на 2021 година.
- **Приложение № 114**
  Графика за дяловото разпределение на видовете наказателни общ характер дела във всички районни съдилища за I полугодие на 2021 година.
- **Приложение № 115**
  Отчет за дейността на административните съдилища за I полугодие на 2021 година.
- **Приложение № 116**
  Общо първоинстанционни дела в административните съдилища за I полугодие на 2021 година.
- **Приложение № 117**
  Жалби срещу подзаконови нормативни актове в административните съдилища за I полугодие на 2021 година.
- **Приложение № 118**
  Дела по Изборния кодекс в административните съдилища за I полугодие на 2021 година.
- **Приложение № 119**
  Дела по ДОПК и ЗМ в административните съдилища за I полугодие на 2021 година.

- **Приложение № 120**
  Дела по ЗУТ и ЗКИР в административните съдилища за I полугодие на 2021 година.
- **Приложение № 121**
  Дела по ЗСПЗЗ, ЗВГЗГФ, ЗОСОИ, ЗВСВНОИ по ЗТСУ в административните съдилища за I полугодие на 2021 година.
- **Приложение № 122**
  Дела по КСО и ЗСП в административните съдилища за I полугодие на 2021 година.
- **Приложение № 123**
  Дела по ЗДСл, ЗМВР, ЗОВС и ЗСВ в административните съдилища за I полугодие на 2021 година.
- **Приложение № 124**
  Дела по ЗДС, ЗОбС, ЗМСМА и ЗАдм в административните съдилища за I полугодие на 2021 година.
- **Приложение № 125**
  Дела по ЗЗК, ЗК, ЗОП, ЗПСК, лицензи в административните съдилища за I полугодие на 2021 година.
- **Приложение № 126**
  Искове по АПК в административните съдилища за I полугодие на 2021 година.
- **Приложение № 127**
  Дела по чл. 304 АПК в административните съдилища за I полугодие на 2021 година.
- **Приложение № 128**
  Дела за бавност в административните съдилища за I полугодие на 2021 година.
- **Приложение № 129**
  Други административни дела в административните съдилища за I полугодие на 2021 година.
- **Приложение № 130**
  Частни административни дела в административните съдилища за I полугодие на 2021 година.
- **Приложение № 131**
  Общо касационни дела в административните съдилища за I полугодие на 2021 година.
- **Приложение № 132**
  Наказателно-административен характер дела в административните съдилища за I полугодие на 2021 година.
- **Приложение № 133**
  Други касационни дела в административните съдилища за I полугодие на 2021 година.
- **Приложение № 134**
  Всичко дела в административните съдилища за I полугодие на 2021 година.
- **Приложение № 135**
  Резултати от върнати обжалвани и протестирани дела в административните съдилища за I полугодие на 2021 година.
- **Приложение № 136**
  Брой съдии по щат, натовареност по щат и действителна натовареност на съдиите в административните съдилища за I полугодие на 2021 година. Брой постановени решения по

чл. 172, ал. 1 от АПК за I полугодие на 2021 година. Брой постановени решения по КНАХД за I полугодие на 2021 година

- **Приложение № 137**
  Графика за съотношението на видовете дела за разглеждане в административните съдилища за I полугодие на 2019, 2020 и 2021 година.
- **Приложение № 138**
  Графика за дяловото разпределение на видовете дела към общия брой дела за разглеждане в административните съдилища за I полугодие на 2021 година.
- **Приложение № 139**
  Графика за дяловото разпределение на видовете дела към общия брой свършени дела в административните съдилища за I полугодие на 2021 година.
- **Приложение № 140**
  Графика за натовареност по щат на съдиите към всичко дела за разглеждане в административните съдилища за I полугодие на 2021 година.
- **Приложение № 141**
  Графика за натовареност по щат на съдиите към всичко свършени дела в административните съдилища за I полугодие на 2021 година.
- **Приложение № 142**
  Графика за действителната натовареност на съдиите към всичко дела за разглеждане в административните съдилища за I полугодие на 2021 година.
- **Приложение № 143**
  Графика за действителната натовареност на съдиите към всичко свършени дела в административните съдилища за I полугодие на 2021 година.

Приложение № 1

ОБОБЩЕН ОТЧЕТ
за дейността на АПЕЛАТИВНИТЕ, ОКРЪЖНИТЕ, ВОЕННИТЕ , РАЙОННИТЕ и АДМИНИСТРАТИВНИТЕ СЪДИЛИЩА
за I полугодие на 2021 година

I. Движение на делата

СЪДИЛИЩА	Висящи в началото на периода	Постъпили през годината	Всичко за разглеждане	Свършени дела			Със съдебен акт по същество	Прекратени производства	Висящи в края на периода	Обжалвани и протестирани
				Всичко	В срок до 3 месеца					
					Брой	%				
Апелативни съдилища	3 346	7 069	10 415	7 282	5 893	81%	6 826	456	3 133	2 137
Военни съдилища	33	321	354	316	296	94%	292	24	38	34
Окръжни съдилища + СГС + СпНС	29 396	40 703	70 099	41 307	30 274	73%	34 941	6 366	28 792	6 756
РС в областните центрове + СРС	71 339	146 229	217 568	150 309	118 299	79%	124 255	26 054	67 259	14 949
Районни съдилища извън областните центрове	20 277	65 194	85 471	65 017	56 562	87%	52 848	12 169	20 454	5 335
Административни съдилища	12 176	21 963	34 139	22 169	16 315	74%	17 298	4 871	11 970	6 139
Всичко дела	**136 567**	**281 479**	**418 046**	**286 400**	**227 639**	**79%**	**236 460**	**49 940**	**131 646**	**35 350**

II. Брой съдии по щат, натовареност по щат и действителна натовареност на съдиите за I полугодие на 2021 година

СЪДИЛИЩА	**Брой съдии по щат ОБЩО**	**Натовареност по щат ОБЩО**		Брой **ГРАЖДАНСКИ съдии** по щат	**Натовареност на гражданските съдии по щат**		Брой **НАКАЗАТЕЛНИ съдии** по щат	**Натовареност на наказателните съдии по щат**		**Отработени човекомесеци**	**Действителна натовареност**	
		Към всичко дела за разглеждане	Към всичко свършени дела		Към всичко дела за разглеждане	Към всичко свършени дела		Към всичко дела за разглеждане	Към всичко свършени дела		Към всичко дела за разглеждане	Към всичко свършени дела
Апелативни съдилища	176	9,86	6,90	99	13,40	8,95	77	5,32	4,25	1 008,36	10,33	7,22
Военни съдилища	12	4,92	4,39				12	4,92	4,39	59,00	6,00	5,36
Окръжни съдилища + СГС + СпНС	762	15,33	9,03	491	17,77	8,93	271	10,91	9,23	3 689,33	19,00	11,20
РС в областните центрове + СРС	678	53,48	36,95	422	64,88	43,97	256	34,69	25,38	3 287,39	66,18	45,72
Районни съдилища извън областните центрове	332	42,91	32,64							1 637,66	52,19	39,70
Административни съдилища	297	19,16	12,44							1 654,50	20,63	13,40
ОБЩО	**2 257**	**30,87**	**21,15**							**11 336,24**	**36,88**	**25,26**

Приложение № 2

Таблица за натовареността на магистратите в съдилищата за I полугодие на 2021 година

№	СЪДИЛИЩА	Щатна численост към 30.06.2021 г.								Заети щатни бройки към 30.06.2021 г.						Незаети щатни бройки към 30.06.2021 г.						Брой съдии по щат за I полугодие на 2021 г. (от отчетите на съдилищата)	Натовареност по щат към 30.06.2021 г.						Действителна натовареност към 30.06.2021 г.				Брой съдии по щат	Съотношения на:				
		Общо	в т.ч.:				служители			Общо	в т.ч.:					Общо	в т.ч.:																						
			магистрати	младши съдии	ДСИ	съдии по вписвания	Общо	специализирана администрация	обща администрация		магистрати	младши съдии	ДСИ	съдии по вписвания	служители		магистрати	младши съдии	ДСИ	съдии по вписвания	служители		Брой постъпили дела	Брой постъпили дела месечно на 1 съдия	Брой дела за разглеждане	Брой дела за разглеждане месечно на 1 съдия	Брой свършен и дела	Брой свършен и дела месечно на 1 съдия	Отработени човеко-месеци	Брой постъпили дела месечно на 1 съдия	Брой дела за разглеждане месечно на 1 съдия	Брой свършен и дела месечно на 1 съдия		Бр.служ.общо/магист-рати	Бр.спец.адм./магистрати	Бр.обща.адм./магистрати	Бр.служ./магистрати (в т.ч. съд.по впис. и съд.изп.)	Бр.служ./магистрати (в т.ч. съд.изп.)
1	2	3	4	5	6	7	8	9	10	11	12	13	14	15	16	17	18	19	20	21	22	23	24	25	26	27	28	29	30	31	32	33	34	35	36	37	38	39
	Апелативни съдилища	**453,5**	**176**	**0**	**0**	**0**	**277,5**	**160,5**	**117**	**399,5**	**130**	**0**	**0**	**0**	**269,5**	**54**	**46**	**0**	**0**	**0**	**8**	**176**	**7069**	**6,69**	**10415**	**9,86**	**7282**	**6,90**	**1008,36**	**7,01**	**10,33**	**7,22**	**176**	**1,58**	**0,91**	**0,66**	**1,58**	**1,58**
1	АС - София	**193**	70				**123**	61	62	**168**	51				117	**25**	**19**	**0**	**0**	**0**	**6**	70	3353	7,98	5572	**13,27**	3655	**8,70**	409	8,20	13,62	8,94	70	1,76	0,87	0,89		
2	АСНС	**38**	15				**23**	15	8	**34**	11				23	**4**	**4**	**0**	**0**	**0**	**0**	15	269	2,99	348	**3,87**	271	**3,01**	90	2,99	3,87	3,01	15	1,53	1,00	0,53		
3	АС - Варна	**57,5**	24				**33,5**	23,5	10	**53,5**	21				32,5	**4**	**3**	**0**	**0**	**0**	**1**	24	916	6,36	1222	**8,49**	893	**6,20**	137,81	6,65	8,87	6,48	24	1,40	0,98	0,42		
4	АС - Бургас	**40**	15				**25**	15	10	**34**	9				25	**6**	**6**	**0**	**0**	**0**	**0**	15	577	6,41	718	**7,98**	554	**6,16**	87,55	6,59	8,20	6,33	15	1,67	1,00	0,67		
5	АС - Пловдив	**65**	29				**36**	24	12	**61**	25				36	**4**	**4**	**0**	**0**	**0**	**0**	29	1204	6,92	1499	**8,61**	1137	**6,53**	168	7,17	8,92	6,77	29	1,24	0,83	0,41		
6	АС - Велико Търново	**42**	17				**25**	16	9	**34**	9				25	**8**	**8**	**0**	**0**	**0**	**0**	17	716	7,02	1001	**9,81**	726	**7,12**	88	8,14	11,38	8,25	17	1,47	0,94	0,53		
7	Военно-апелативен съд	**18**	6				**12**	6	6	**15**	4				11	**3**	**2**	**0**	**0**	**0**	**1**	6	34	0,94	55	**1,53**	46	**1,28**	28	1,21	1,96	1,64	6	2,00	1,00	1,00		
	Военни съдилища	**46**	**12**	**0**	**0**	**0**	**34**	**16**	**18**	**45**	**11**	**0**	**0**	**0**	**34**	**1**	**1**	**0**	**0**	**0**	**0**	**12**	**321**	**4,46**	**354**	**4,92**	**316**	**4,39**	**59,00**	**5,44**	**6,00**	**5,36**	**12**	**2,83**	**1,33**	**1,50**	**2,83**	**2,83**
8	ВС - София	**21**	6				**15**	9	6	**20**	5				15	**1**	**1**	**0**	**0**	**0**	**0**	6	214	5,94	234	**6,50**	221	**6,14**	24	8,92	9,75	9,21	6	2,50	1,50	1,00		
9	ВС - Сливен	**10**	2				**8**	3	5	**10**	2				8	**0**	**0**	**0**	**0**	**0**	**0**	2	29	2,42	35	**2,92**	24	**2,00**	12	2,42	2,92	2,00	2	4,00	1,50	2,50		
10	ВС - Пловдив	**15**	4				**11**	4	7	**15**	4				11	**0**	**0**	**0**	**0**	**0**	**0**	4	78	3,25	85	**3,54**	71	**2,96**	23	3,39	3,70	3,09	4	2,75	1,00	1,75		
	Окръжни съдилища	**2413,5**	**674**	**88**	**0**	**0**	**1651,5**	**1246,5**	**405**	**2220,5**	**588**	**60**	**0**	**0**	**1572,5**	**193**	**86**	**28**	**0**	**0**	**79**	**762**	**40703**	**8,90**	**70099**	**15,33**	**41307**	**9,03**	**3689,33**	**11,03**	**19,00**	**11,20**	**762**	**2,17**	**1,64**	**0,53**	**2,17**	**2,17**
11	**СГС**	**634**	151	32			**451**	393	58	**575**	127	20			428	**59**	**24**	**12**	**0**	**0**	**23**	183	12525	11,41	28510	**25,97**	12566	**11,44**	814	15,39	**35,02**	**15,44**	183	2,46	2,15	0,32		
12	СНС	**84**	25				**59**	50	9	**79**	22				57	**5**	**3**	**0**	**0**	**0**	**2**	25	2643	17,62	2828	**18,85**	2642	**17,61**	127	20,81	22,27	20,80	25	2,36	2,00	0,36		
13	ОС - София	**61**	19	3			**39**	29	10	**53**	15	2			36	**8**	**4**	**1**	**0**	**0**	**3**	22	994	7,53	1546	**11,71**	933	**7,07**	80	12,43	19,33	11,66	22	1,77	1,32	0,45		
14	ОС - Благоевград	**76**	24	2			**50**	36	14	**69**	20	1			48	**7**	**4**	**1**	**0**	**0**	**2**	26	1256	8,05	2243	**14,38**	1313	**8,42**	136	9,24	16,49	9,65	26	1,92	1,38	0,54		
15	ОС - Бургас	**122**	41	4			**77**	61	16	**112**	34	4			74	**10**	**7**	**0**	**0**	**0**	**3**	45	2027	7,51	3279	**12,14**	2030	**7,52**	211,2	9,60	15,53	9,61	45	1,71	1,36	0,36		
16	ОС - Варна	**184,5**	60	8			**116,5**	97,5	19	**167,5**	53	6			108,5	**17**	**7**	**2**	**0**	**0**	**8**	68	2785	6,83	4332	**10,62**	3059	**7,50**	327	8,52	13,25	9,35	68	1,71	1,43	0,28		
17	ОС - Велико Търново	**68**	16	3			**49**	33	16	**59**	11	2			46	**9**	**5**	**1**	**0**	**0**	**3**	19	931	8,17	1531	**13,43**	982	**8,61**	83	11,22	18,45	11,83	19	2,58	1,74	0,84		
18	ОС - Видин	**38**	9	1			**28**	17	11	**36**	8	1			27	**2**	**1**	**0**	**0**	**0**	**1**	10	491	8,18	698	**11,63**	521	**8,68**	56	8,77	12,46	9,30	10	2,80	1,70	1,10		
19	ОС - Враца	**54**	14	2			**38**	25	13	**50**	12	2			36	**4**	**2**	**0**	**0**	**0**	**2**	16	740	7,71	1024	**10,67**	720	**7,50**	90	8,22	11,38	8,00	16	2,38	1,56	0,81		
20	ОС - Габрово	**35**	11	1			**23**	14	9	**33**	11	0			22	**2**	**0**	**1**	**0**	**0**	**1**	12	505	7,01	650	**9,03**	449	**6,24**	54	9,35	12,04	8,31	12	1,92	1,17	0,75		
21	ОС - Кюстендил	**47**	12	2			**33**	20	13	**42**	9	1			32	**5**	**3**	**1**	**0**	**0**	**1**	14	698	8,31	1050	**12,50**	666	**7,93**	63	11,08	16,67	10,57	14	2,36	1,43	0,93		
22	ОС - Кърджали	**30**	9	1			**20**	12	8	**28**	8	1			19	**2**	**1**	**0**	**0**	**0**	**1**	10	307	5,12	473	**7,88**	324	**5,40**	54	5,69	8,76	6,00	10	2,00	1,20	0,80		
23	ОС - Ловеч	**44**	12	1			**31**	21	10	**41**	12	0			29	**3**	**0**	**1**	**0**	**0**	**2**	13	631	8,09	920	**11,79**	646	**8,28**	71	8,89	12,96	9,10	13	2,38	1,62	0,77		
24	ОС - Монтана	**38**	11	1			**26**	17	9	**36**	10	1			25	**2**	**1**	**0**	**0**	**0**	**1**	12	473	6,57	623	**8,65**	431	**5,99**	59	8,02	10,56	7,31	12	2,17	1,42	0,75		
25	ОС - Пазарджик	**60**	18	2			**40**	27	13	**59**	17	2			40	**1**	**1**	**0**	**0**	**0**	**0**	20	978	8,15	1372	**11,43**	974	**8,12**	111,7	8,76	12,28	8,72	20	2,00	1,35	0,65		
26	ОС - Перник	**45**	12	2			**31**	22	9	**43**	10	2			31	**2**	**2**	**0**	**0**	**0**	**0**	14	679	8,08	1059	**12,61**	748	**8,90**	72	9,43	14,71	10,39	14	2,21	1,57	0,64		
27	ОС - Плевен	**76**	25	1			**50**	36	14	**67**	23	0			44	**9**	**2**	**1**	**0**	**0**	**6**	26	1148	7,36	1554	**9,96**	1110	**7,12**	133	8,63	11,68	8,35	26	1,92	1,38	0,54		
28	ОС - Пловдив	**171**	55	7			**109**	86	23	**160**	51	6			103	**11**	**4**	**1**	**0**	**0**	**6**	62	3682	9,90	5496	**14,77**	3748	**10,08**	322	11,43	17,07	11,64	62	1,76	1,39	0,37		
29	ОС - Разград	**35**	9	1			**25**	15	10	**31**	8	0			23	**4**	**1**	**1**	**0**	**0**	**2**	10	409	6,82	542	**9,03**	431	**7,18**	46,5	8,80	11,66	9,27	10	2,50	1,50	1,00		
30	ОС - Русе	**73**	20	2			**51**	32	19	**68**	17	1			50	**5**	**3**	**1**	**0**	**0**	**1**	22	1103	8,36	1537	**11,64**	1181	**8,95**	109	10,12	14,10	10,83	22	2,32	1,45	0,86		
31	ОС - Силистра	**37**	9	1			**27**	15	12	**35**	7	1			27	**2**	**2**	**0**	**0**	**0**	**0**	10	442	7,37	698	**11,63**	428	**7,13**	48	9,21	14,54	8,92	10	2,70	1,50	1,20		
32	ОС - Сливен	**49**	14	2			**33**	22	11	**45**	13	1			31	**4**	**1**	**1**	**0**	**0**	**2**	16	561	5,84	759	**7,91**	590	**6,15**	76	7,38	9,99	7,76	16	2,06	1,38	0,69		
33	ОС - Смолян	**40**	11	1			**28**	21	7	**38**	11	0			27	**2**	**0**	**1**	**0**	**0**	**1**	12	351	4,88	489	**6,79**	341	**4,74**	51,93	6,76	9,42	6,57	12	2,33	1,75	0,58		
34	ОС - Стара Загора	**76**	22	1			**53**	39	14	**75**	22	1			52	**1**	**0**	**0**	**0**	**0**	**1**	23	1354	9,81	2001	**14,50**	1404	**10,17**	130	10,42	15,39	10,80	23	2,30	1,70	0,61		
35	ОС - Добрич	**53**	17	1			**35**	23	12	**47**	13	1			33	**6**	**4**	**0**	**0**	**0**	**2**	18	733	6,79	1242	**11,50**	769	**7,12**	87	8,43	14,28	8,84	18	1,94	1,28	0,67		
36	ОС - Търговище	**36**	11	1			**24**	16	8	**33**	10	0			23	**3**	**1**	**1**	**0**	**0**	**1**	12	385	5,35	493	**6,85**	356	**4,94**	54	7,13	9,13	6,59	12	2,00	1,33	0,67		
37	ОС - Хасково	**58**	15	3			**40**	27	13	**55**	14	3			38	**3**	**1**	**0**	**0**	**0**	**2**	18	877	8,12	1545	**14,31**	944	**8,74**	90	9,74	17,17	10,49	18	2,22	1,50	0,72		
38	ОС - Шумен	**51**	12	1			**38**	24	14	**50**	12	1			37	**1**	**0**	**0**	**0**	**0**	**1**	13	617	7,91	881	**11,29**	616	**7,90**	78	7,91	11,29	7,90	13	2,92	1,85	1,08		
39	ОС - Ямбол	**38**	10	1			**27**	16	11	**34**	8	0			26	**4**	**2**	**1**	**0**	**0**	**1**	11	378	5,73	724	**10,97**	385	**5,83**	55	6,87	13,16	7,00	11	2,45	1,45	1,00		
	Районни съдилища в областните центрове	**2890,5**	**678**	**0**	**111**	**122**	**1979,5**	**1623**	**356,5**	**2784,5**	**660**	**0**	**111**	**120**	**1893,5**	**106**	**18**	**0**	**0**	**2**	**86**	**678**	**146229**	**35,95**	**217568**	**53,48**	**150309**	**36,95**	**3287,39**	**44,48**	**66,18**	**45,72**	**678**	**2,92**	**2,39**	**0,53**	**2,17**	**2,51**
40	**СРС**	**923**	207		21	28	**667**	573	94	**872**	202		21	26	623	**51**	**5**	**0**	**0**	**2**	**44**	207	47349	38,12	88141	**70,97**	49294	**39,69**	983	48,17	**89,67**	**50,15**	207	3,22	2,77	0,45	2,61	2,93
41	РС - Благоевград	**55**	14		2	3	**36**	29	7	**55**	14		2	3	36	**0**	**0**	**0**	**0**	**0**	**0**	14	2674	31,83	3798	**45,21**	2749	**32,73**	66	40,52	57,55	41,65	14	2,57	2,07	0,50	1,89	2,25
42	РС - Бургас	**128**	35		4	8	**81**	68	13	**118**	33		4	8	73	**10**	**2**	**0**	**0**	**0**	**8**	35	7837	37,32	9864	**46,97**	7881	**37,53**	157	49,92	62,83	50,20	35	2,31	1,94	0,37	1,72	2,08
43	РС - Варна	**245,5**	55		9	13	**168,5**	140	28,5	**238,5**	55		9	13	161,5	**7**	**0**	**0**	**0**	**0**	**7**	55	12132	36,76	16750	**50,76**	12688	**38,45**	303	40,04	55,28	41,87	55	3,06	2,55	0,52	2,19	2,63
44	РС - Велико Търново	**66**	19		2	3	**42**	34	8	**66**	19		2	3	42	**0**	**0**	**0**	**0**	**0**	**0**	19	2887	25,32	3540	**31,05**	2950	**25,88**	90	32,08	39,33	32,78	19	2,21	1,79	0,42	1,75	2,00
45	РС - Видин	**49**	11		3	2	**33**	26	7	**48**	11		3	2	32	**1**	**0**	**0**	**0**	**0**	**1**	11	2078	31,48	2896	**43,88**	2180	**33,03**	58	35,83	49,93	37,59	11	3,00	2,36	0,64	2,06	2,36
46	РС - Враца	**60**	15		2	2	**41**	32	9	**59**	14		2	2	41	**1**	**1**	**0**	**0**	**0**	**0**	15	3219	35,77	3710	**41,22**	2993	**33,26**	80	40,24	46,38	37,41	15	2,73	2,13	0,60	2,16	2,41
47	РС - Габрово	**46**	10		2	2	**32**	25	7	**45**	10		2	2	31	**1**	**0**	**0**	**0**	**0**	**1**	10	1721	28,68	2168	**36,13**	1772	**29,53**	54	31,87	40,15	32,81	10	3,20	2,50	0,70	2,29	2,67
48	РС - Кюстендил	**48**	10		2	2	**34**	26	8	**46**	9		2	2	33	**2**	**1**	**0**	**0**	**0**	**1**	10	2064	34,40	2755	**45,92**	2179	**36,32**	42	49,14	65,60	51,88	10	3,40	2,60	0,80	2,43	2,83
49	РС - Кърджали	**38**	7		3	2	**26**	21	5	**38**	7		3	2	26	**0**	**0**	**0**	**0**	**0**	**0**	7	1694	40,33	2040	**48,57**	1743	**41,50**	37	45,78	55,14	47,11	7	3,71	3,00	0,71	2,17	2,60
50	РС - Ловеч	**42**	9		3	2	**28**	21	7	**42**	9		3	2	28	**0**	**0**	**0**	**0**	**0**	**0**	9	1856	34,37	2382	**44,11**	1823	**33,76**	54	34,37	44,11	33,76	9	3,11	2,33	0,78	2,00	2,33
51	РС - Монтана	**44**	10		2	2	**30**	23	7	**41**	8		2	2	29	**3**	**2**	**0**	**0**	**0**	**1**	10	2353	39,22	2856	**47,60**	2345	**39,08**	48	49,02	59,50	48,85	10	3,00	2,30	0,70	2,14	2,50
52	РС - Пазарджик	**73**	18		3	3	**49**	37	12	**73**	18		3	3	49	**0**	**0**	**0**	**0**	**0**	**0**	18	3307	30,62	4379	**40,55**	3444	**31,89**	81,42	40,62	53,78	42,30	18	2,72	2,06	0,67	2,04	2,33
53	РС - Перник	**80**	21		4	3	**52**	42	10	**79**	21		4	3	51	**1**	**0**	**0**	**0**	**0**	**1**	21	4492	35,65	6016	**47,75**	4677	**37,12**	85	52,85	70,78	55,02	21	2,48	2,00	0,48	1,86	2,08
54	РС - Плевен	**96**	25		3	5	**63**	53	10	**94**	25		3	5	61	**2**	**0**	**0**	**0**	**0**	**2**	25	5532	36,88	6874	**45,83**	5707	**38,05**	122	45,34	56,34	46,78	25	2,52	2,12	0,40	1,91	2,25
55	РС - Пловдив	**236**	58		8	12	**158**	132	26	**229**	57		8	12	152	**7**	**1**	**0**	**0**	**0**	**6**	58	15307	43,99	21502	**61,79**	15634	**44,93**	277	55,26	77,62	56,44	58	2,72	2,28	0,45	2,03	2,39
56	РС - Разград	**35**	8		2	2	**23**	17	6	**33**	6		2	2	23	**2**	**2**	**0**	**0**	**0**	**0**	8	1817	37,85	2228	**46,42**	1855	**38,65**	33	55,06	67,52	56,21	8	2,88	2,13	0,75	1,92	2,30
57	РС - Русе	**101**	27		7	4	**63**	51	12	**100**	27		7	4	62	**1**	**0**	**0**	**0**	**0**	**1**	27	5035	31,08	6445	**39,78**	5107	**31,52**	142,2	35,41	45,32	35,91	27	2,33	1,89	0,44	1,66	1,85
58	РС - Силистра	**46**	9		2	2	**33**	24	9	**44**	9		2	2	31	**2**	**0**	**0**	**0**	**0**	**2**	9	1324	24,52	1709	**31,65**	1363	**25,24**	42	31,52	40,69	32,45	9	3,67	2,67	1,00	2,54	3,00
59	РС - Сливен	**78**	17		5	3	**53**	42	11	**75**	17		5	3	50	**3**	**0**	**0**	**0**	**0**	**3**	17	3472	34,04	4344	**42,59**	3401	**33,34**	76	45,68	57,16	44,75	17	3,12	2,47	0,65	2,12	2,41
60	РС - Смолян	**31**	5		4	1	**21**	13	8	**31**	5		4	1	21	**0**	**0**	**0**	**0**	**0**	**0**	5	1024	34,13	1315	**43,83**	1067	**35,57**	24	42,67	54,79	44,46	5	4,20	2,60	1,60	2,10	2,33
61	РС - Стара Загора	**92**	21		4	4	**63**	51	12	**88**	21		4	4	59	**4**	**0**	**0**	**0**	**0**	**4**	21	4752	37,71	5959	**47,29**	4989	**39,60**	96	49,50	62,07	51,97	21	3,00	2,43	0,57	2,17	2,52
62	РС - Добрич	**64**	17		3	4	**40**	32	8	**62**	15		3	4	40	**2**	**2**	**0**	**0**	**0**	**0**	17	2867	28,11	3914	**38,37**	2905	**28,48**	83,5	34,34	46,87	34,79	17	2,35	1,88	0,47	1,67	2,00
63	РС - Търговище	**38**	10		2	2	**24**	19	5	**38**	10		2	2	24	**0**	**0**	**0**	**0**	**0**	**0**	10	1447	24,12	1825	**30,42**	1544	**25,73**	56	25,84	32,59	27,57	10	2,40	1,90	0,50	1,71	2,00
64	РС - Хасково	**48**	10		2	3	**33**	25	8	**44**	9		2	3	30	**4**	**1**	**0**	**0**	**0**	**3**	10	2294	38,23	3061	**51,02**	2306	**38,43**	57,27	40,06	53,45	40,27	10	3,30	2,50	0,80	2,20	2,75
65	РС - Шумен	**67**	16		3	2	**46**	37	9	**65**	15		3	2	45	**2**	**1**	**0**	**0**	**0**	**1**	16	2954	30,77	3611	**37,61**	2856	**29,75**	73	40,47	49,47	39,12	16	2,88	2,31	0,56	2,19	2,42
66	РС - Ямбол	**61**	14		4	3	**40**	30	10	**61**	14		4	3	40	**0**	**0**	**0**	**0**	**0**	**0**	14	2741	32,63	3486	**41,50**	2857	**34,01**	67	40,91	52,03	42,64	14	2,86	2,14	0,71	1,90	2,22
	Районни съдилища извън областните центрове	**1865,5**	**332**	**0**	**98**	**98**	**1337,5**	**935,5**	**402**	**1814**	**300**	**0**	**98**	**98**	**1318**	**51,5**	**32**	**0**	**0**	**0**	**19,5**	**332**	**65194**	**32,73**	**85471**	**42,91**	**65017**	**32,64**	**1637,66**	**39,81**	**52,19**	**39,70**	**332**	**4,03**	**2,82**	**1,21**	**2,53**	**3,11**
	Софийски съдебен окръг																																						
67	РС - Ихтиман	**24**	4		1	1	**18**	13	5	**24**	4		1	1	18	**0**	**0**	**0**	**0**	**0**	**0**	4	1008	42,00	1314	**54,75**	1021	**42,54**	18	56,00	73,00	56,72	4	4,50	3,25	1,25	3,00	3,60

№	СЪДИЛИЩА	Щатна численост към 30.06.2021 г.								Заети щатни бройки към 30.06.2021 г.						Незаети щатни бройки към 30.06.2021 г.						Брой съдии по щат за I п2021 г. (от отчетите на съдилищата)	Натовареност по щат към 30.06.2021 г.						Действителна натовареност към 30.06.2021 г.				Брой съдии по щат	Съотношения на:				
		Общо	в т.ч.:				служители			Общо	в т.ч.:					Общо	в т.ч.:						Брой постъпили дела	Брой постъпили дела месечно на 1 съдия	Брой дела за разглеждане	Брой дела за разглеждане месечно на 1 съдия	Брой свършени дела	Брой свършени дела месечно на 1 съдия	Отработени човеко-месеци	Брой постъпили дела месечно на 1 съдия	Брой дела за разглеждане месечно на 1 съдия	Брой свършени дела месечно на 1 съдия		Бр.служ.общо/магист-рати	Бр.спец.адм./магистрати	Бр.обща. адм./магистрати	Бр.служ./магистрати (в т.ч. съд.по впис. и съд.изп.)	Бр.служ./магистрати (в т.ч. съд.изп.)
		Общо	магистрати	младши съдии	ДСИ	съдии по вписвания	Общо	специализирана администрация	обща администрация	Общо	магистрати	младши съдии	ДСИ	съдии по вписвания	служители	Общо	магистрати	младши съдии	ДСИ	съдии по вписвания	служители																	
1	2	3	4	5	6	7	8	9	10	11	12	13	14	15	16	17	18	19	20	21	22	23	24	25	26	27	28	29	30	31	32	33	34	35	36	37	38	39
68	РС - Пирдоп	18,5	3		1	1	13,5	9	4,5	18,5	3		1	1	13,5	0	0	0	0	0	0	3	574	31,89	705	39,17	569	31,61	18	31,89	39,17	31,61	3	4,50	3,00	1,50	2,70	3,38
69	РС - Своге	18	3		1	1	13	8	5	17	2		1	1	13	1	1	0	0	0	0	3	554	30,78	827	45,94	508	28,22	7	79,14	118,14	72,57	3	4,33	2,67	1,67	2,60	3,25
70	РС - Сливница	22,5	5		1	1	15,5	12	3,5	22	5		1	1	15	0,5	0	0	0	0	0,5	5	794	26,47	1417	47,23	869	28,97	18	44,11	78,72	48,28	5	3,10	2,40	0,70	2,21	2,58
71	РС - Елин Пелин	19	3		1	1	14	10	4	19	3		1	1	14	0	0	0	0	0	0	3	851	47,28	1147	63,72	876	48,67	18	47,28	63,72	48,67	3	4,67	3,33	1,33	2,80	3,50
72	РС - Ботевград	29	6		2	1	20	14	6	28	5		2	1	20	1	1	0	0	0	0	6	1539	42,75	1897	52,69	1500	41,67	24	64,13	79,04	62,50	6	3,33	2,33	1,00	2,22	2,50
73	РС - Етрополе	13	2		1	1	9	5	4	13	2		1	1	9	0	0	0	0	0	0	2	317	26,42	415	34,58	327	27,25	12	26,42	34,58	27,25	2	4,50	2,50	2,00	2,25	3,00
74	РС - Самоков	25,5	5		1	1	18,5	14	4,5	24	5		1	1	17	1,5	0	0	0	0	1,5	5	1058	35,27	1619	53,97	969	32,30	24	44,08	67,46	40,38	5	3,70	2,80	0,90	2,64	3,08
75	РС - Костинброд	22	5		1	1	15	11	4	22	5		1	1	15	0	0	0	0	0	0	5	761	25,37	1161	38,70	776	25,87	24	31,71	48,38	32,33	5	3,00	2,20	0,80	2,14	2,50
Окръг - Благоевград																																							
76	РС - Сандански	35	8		1	1	25	19	6	35	8		1	1	25	0	0	0	0	0	0	8	1156	24,08	1591	33,15	1035	21,56	28	41,29	56,82	36,96	8	3,13	2,38	0,75	2,50	2,78
77	РС - Петрич	36	7		1	1	27	22	5	35	7		1	1	26	1	0	0	0	0	1	7	1442	34,33	1810	43,10	1424	33,90	30	48,07	60,33	47,47	7	3,86	3,14	0,71	3,00	3,38
78	РС - Разлог	28	6		1	2	19	14	5	26	5		1	2	18	2	1	0	0	0	1	6	1216	33,78	1941	53,92	1033	28,69	20,33	59,81	95,47	50,81	6	3,17	2,33	0,83	2,11	2,71
79	РС - Гоце Делчев	32	6		1	2	23	15	8	32	6		1	2	23	0	0	0	0	0	0	6	1125	31,25	1987	55,19	1141	31,69	35,3	31,87	56,29	32,32	6	3,83	2,50	1,33	2,56	3,29
Окръг - Бургас																																							
80	РС - Карнобат	24	5		1	2	16	11	5	24	5		1	2	16	0	0	0	0	0	0	5	973	32,43	1155	38,50	936	31,20	20	48,65	57,75	46,80	5	3,20	2,20	1,00	2,00	2,67
81	РС - Поморие	17	3		1	1	12	8	4	17	3		1	1	12	0	0	0	0	0	0	3	593	32,94	923	51,28	686	38,11	18	32,94	51,28	38,11	3	4,00	2,67	1,33	2,40	3,00
82	РС - Айтос	20	4		2	1	13	9	4	20	4		2	1	13	0	0	0	0	0	0	4	844	35,17	976	40,67	830	34,58	22	38,36	44,36	37,73	4	3,25	2,25	1,00	1,86	2,17
83	РС - Малко Търново	9	2		1	1	5	3	2	9	2		1	1	5	0	0	0	0	0	0	2	171	14,25	197	16,42	174	14,50	6	28,50	32,83	29,00	2	2,50	1,50	1,00	1,25	1,67
84	РС - Несебър	30	7		1	2	20	15	5	29	6		1	2	20	1	1	0	0	0	0	7	1347	32,07	1898	45,19	1387	33,02	28	48,11	67,79	49,54	7	2,86	2,14	0,71	2,00	2,50
85	РС - Царево	18	2		1	1	14	11	3	18	2		1	1	14	0	0	0	0	0	0	2	508	42,33	639	53,25	535	44,58	12	42,33	53,25	44,58	2	7,00	5,50	1,50	3,50	4,67
86	РС - Средец	14	3		1	1	9	6	3	13	2		1	1	9	1	1	0	0	0	0	3	468	26,00	550	30,56	447	24,83	12	39,00	45,83	37,25	3	3,00	2,00	1,00	1,80	2,25
Окръг - Варна																																							
87	РС - Провадия	22	5		1	1	15	12	3	22	5		1	1	15	0	0	0	0	0	0	5	967	32,23	1315	43,83	1057	35,23	30	32,23	43,83	35,23	5	3,00	2,40	0,60	2,14	2,50
88	РС - Девня	21	4		1	1	15	10	5	21	4		1	1	15	0	0	0	0	0	0	4	935	38,96	1177	49,04	936	39,00	24	38,96	49,04	39,00	4	3,75	2,50	1,25	2,50	3,00
Окръг - Велико Търново																																							
89	РС - Горна Оряховица	45	10		2	2	31	24	7	44	10		2	2	30	1	0	0	0	0	1	10	1816	30,27	2225	37,08	1857	30,95	58	31,31	38,36	32,02	10	3,10	2,40	0,70	2,21	2,58
90	РС - Свищов	22	4		1	1	16	11	5	22	4		1	1	16	0	0	0	0	0	0	4	654	27,25	880	36,67	669	27,88	18	36,33	48,89	37,17	4	4,00	2,75	1,25	2,67	3,20
91	РС - Павликени	19	4		1	1	13	8	5	19	4		1	1	13	0	0	0	0	0	0	4	621	25,88	746	31,08	641	26,71	18	34,50	41,44	35,61	4	3,25	2,00	1,25	2,17	2,60
92	РС - Елена	12	2		1	1	8	6	2	11	2		1	1	7	1	0	0	0	0	1	2	288	24,00	392	32,67	281	23,42	10	28,80	39,20	28,10	2	4,00	3,00	1,00	2,00	2,67
Окръг - Видин																																							
93	РС - Белоградчик	15	3		1	1	10	7	3	15	3		1	1	10	0	0	0	0	0	0	3	479	26,61	570	31,67	474	26,33	15	31,93	38,00	31,60	3	3,33	2,33	1,00	2,00	2,50
94	РС - Кула	11,5	2		1	1	7,5	4,5	3	11	2		1	1	7	0,5	0	0	0	0	0,5	2	251	20,92	282	23,50	243	20,25	6	41,83	47,00	40,50	2	3,75	2,25	1,50	1,88	2,50
Окръг - Враца																																							
95	РС - Козлодуй	23	5		1	1	16	12	4	22	4		1	1	16	1	1	0	0	0	0	5	1003	33,43	1161	38,70	1027	34,23	20	50,15	58,05	51,35	5	3,20	2,40	0,80	2,29	2,67
96	РС - Мездра	27	6		1	1	19	13	6	27	6		1	1	19	0	0	0	0	0	0	6	1207	33,53	1491	41,42	1153	32,03	36	33,53	41,42	32,03	6	3,17	2,17	1,00	2,38	2,71
97	РС - Оряхово	19	3		1	1	14	9	5	19	3		1	1	14	0	0	0	0	0	0	3	539	29,94	653	36,28	545	30,28	12	44,92	54,42	45,42	3	4,67	3,00	1,67	2,80	3,50
98	РС - Бяла Слатина	25	6		1	1	17	12	5	24	5		1	1	17	1	1	0	0	0	0	6	1141	31,69	1377	38,25	1128	31,33	24	47,54	57,38	47,00	6	2,83	2,00	0,83	2,13	2,43
Окръг - Габрово																																							
99	РС - Дряново	16	2		1	1	12	7	5	16	2		1	1	12	0	0	0	0	0	0	2	375	31,25	450	37,50	385	32,08	12	31,25	37,50	32,08	2	6,00	3,50	2,50	3,00	4,00
100	РС - Севлиево	28	5		1	1	21	16	5	27	4		1	1	21	1	1	0	0	0	0	5	1085	36,17	1281	42,70	1056	35,20	24	45,21	53,38	44,00	5	4,20	3,20	1,00	3,00	3,50
101	РС - Трявна	13	2		1	1	9	5	4	12	1		1	1	9	1	1	0	0	0	0	2	216	18,00	262	21,83	232	19,33	6	36,00	43,67	38,67	2	4,50	2,50	2,00	2,25	3,00
Окръг - Кюстендил																																							
102	РС - Дупница	50	11		2	1	36	28	8	50	11		2	1	36	0	0	0	0	0	0	11	2026	30,70	2558	38,76	2100	31,82	66	30,70	38,76	31,82	11	3,27	2,55	0,73	2,57	2,77
Окръг - Кърджали																																							
103	РС - Момчилград	18	2		1	1	14	9	5	18	2		1	1	14	0	0	0	0	0	0	2	442	36,83	579	48,25	454	37,83	11	40,18	52,64	41,27	2	7,00	4,50	2,50	3,50	4,67
104	РС - Ардино	13	2		1	1	9	5	4	12	1		1	1	9	1	1	0	0	0	0	2	153	12,75	202	16,83	172	14,33	6	25,50	33,67	28,67	2	4,50	2,50	2,00	2,25	3,00
105	РС - Крумовград	14	2		1	1	10	6	4	14	2		1	1	10	0	0	0	0	0	0	2	197	16,42	255	21,25	202	16,83	12	16,42	21,25	16,83	2	5,00	3,00	2,00	2,50	3,33
Окръг - Ловеч																																							
106	РС - Тетевен	20,5	3		1	1	15,5	10	5,5	20,5	3		1	1	15,5	0	0	0	0	0	0	3	704	39,11	888	49,33	694	38,56	36	19,56	24,67	19,28	3	5,17	3,33	1,83	3,10	3,88
107	РС - Троян	27	5		1	1	20	16	4	26	5		1	1	19	1	0	0	0	0	1	5	773	25,77	977	32,57	783	26,10	28	27,61	34,89	27,96	5	4,00	3,20	0,80	2,86	3,33
108	РС - Луковит	18	3		1	1	13	9	4	18	3		1	1	13	0	0	0	0	0	0	3	621	34,50	811	45,06	575	31,94	14	44,36	57,93	41,07	3	4,33	3,00	1,33	2,60	3,25
Окръг - Монтана																																							
109	РС - Лом	38	6		1	3	28	21	7	37	5		1	3	28	1	1	0	0	0	0	6	1662	46,17	2325	64,58	1727	47,97	30	55,40	77,50	57,57	6	4,67	3,50	1,17	2,80	4,00
110	РС - Берковица	19	3		1	1	14	10	4	19	3		1	1	14	0	0	0	0	0	0	3	581	32,28	778	43,22	576	32,00	12	48,42	64,83	48,00	3	4,67	3,33	1,33	2,80	3,50
Окръг - Пазарджик																																							
111	РС - Пещера	25	4		1	1	19	13	6	21	2		1	1	17	4	2	0	0	0	2	4	945	39,38	1128	47,00	900	37,50	14,23	66,41	79,27	63,25	4	4,75	3,25	1,50	3,17	3,80
112	РС - Панагюрище	19	3		1	1	14	9	5	18	2		1	1	14	1	1	0	0	0	0	3	654	36,33	892	49,56	640	35,56	14	46,71	63,71	45,71	3	4,67	3,00	1,67	2,80	3,50
113	РС - Велинград	28	5		2	1	20	14	6	27	4		2	1	20	1	1	0	0	0	0	5	948	31,60	1291	43,03	980	32,67	24	39,50	53,79	40,83	5	4,00	2,80	1,20	2,50	2,86
Окръг - Перник																																							
114	РС - Радомир	27	4		1	1	21	15	6	27	4		1	1	21	0	0	0	0	0	0	4	755	31,46	1001	41,71	776	32,33	18	41,94	55,61	43,11	4	5,25	3,75	1,50	3,50	4,20
115	РС - Трън	12,5	1		1	1	9,5	5	4,5	12,5	1		1	1	9,5	0	0	0	0	0	0	1	148	24,67	174	29,00	132	22,00	5,1	29,02	34,12	25,88	1	9,50	5,00	4,50	3,17	4,75
116	РС - Брезник	14,5	2		1	1	10,5	6	4,5	14,5	2		1	1	10,5	0	0	0	0	0	0	2	232	19,33	295	24,58	237	19,75	6	38,67	49,17	39,50	2	5,25	3,00	2,25	2,63	3,50
Окръг - Плевен																																							
117	РС - Левски	19	3		1	1	14	10	4	18	3		1	1	13	1	0	0	0	0	1	3	680	37,78	784	43,56	644	35,78	18	37,78	43,56	35,78	3	4,67	3,33	1,33	2,80	3,50
118	РС - Никопол	18	3		1	1	13	8	5	18	3		1	1	13	0	0	0	0	0	0	3	439	24,39	515	28,61	435	24,17	14	31,36	36,79	31,07	3	4,33	2,67	1,67	2,60	3,25
119	РС - Червен бряг	20	4		1	1	14	10	4	19	3		1	1	14	1	1	0	0	0	0	4	995	41,46	1208	50,33	944	39,33	16	62,19	75,50	59,00	4	3,50	2,50	1,00	2,33	2,80
120	РС - Кнежа	18	3		1	1	13	8	5	18	3		1	1	13	0	0	0	0	0	0	3	616	34,22	740	41,11	628	34,89	18	34,22	41,11	34,89	3	4,33	2,67	1,67	2,60	3,25
Окръг - Пловдив																																							
121	РС - Асеновград	40	8		2	2	28	21	7	40	8		2	2	28	0	0	0	0	0	0	8	1943	40,48	2596	54,08	1977	41,19	38	51,13	68,32	52,03	8	3,50	2,63	0,88	2,33	2,80
122	РС - Карлово	32	6		2	1	23	17	6	32	6		2	1	23	0	0	0	0	0	0	6	1388	38,56	1835	50,97	1337	37,14	34	40,82	53,97	39,32	6	3,83	2,83	1,00	2,56	2,88
123	РС - Първомай	13	2		1	1	9	5	4	12	1		1	1	9	1	1	0	0	0	0	2	517	43,08	707	58,92	459	38,25	12	43,08	58,92	38,25	2	4,50	2,50	2,00	2,25	3,00
Окръг - Разград																																							
124	РС - Кубрат	15	2		1	1	11	7	4	15	2		1	1	11	0	0	0	0	0	0	2	514	42,83	596	49,67	505	42,08	12	42,83	49,67	42,08	2	5,50	3,50	2,00	2,75	3,67
125	РС - Исперих	18	3		1	1	13	9	4	18	3		1	1	13	0	0	0	0	0	0	3	638	35,44	876	48,67	679	37,72	17	37,53	51,53	39,94	3	4,33	3,00	1,33	2,60	3,25
Окръг - Русе																																							
126	РС - Бяла	25	5		2	1	17	12	5	23	4		2	1	16	2	1	0	0	0	1	5	817	27,23	960	32,00	828	27,60	24	34,04	40,00	34,50	5	3,40	2,40	1,00	2,13	2,43
Окръг - Силистра																																							
127	РС - Дулово	17	2		1	1	13	10	3	17	2		1	1	13	0	0	0	0	0	0	2	469	39,08	717	59,75	453	37,75	12	39,08	59,75	37,75	2	6,50	5,00	1,50	3,25	4,33
128	РС - Тутракан	20	3		1	1	15	11	4	18	2		1	1	14	2	1	0	0	0	1	3	482	26,78	763	42,39	434	24,11	12	40,17	63,58	36,17	3	5,00	3,67	1,33	3,00	3,75
Окръг - Сливен																																							
129	РС - Котел	15,5	2		1	1	11,5	7	4,5	15,5	2		1	1	11,5	0	0	0	0	0	0	2	415	34,58	541	45,08	422	35,17	12	34,58	45,08	35,17	2	5,75	3,50	2,25	2,88	3,83

№	СЪДИЛИЩА	Щатна численост към 30.06.2021 г.								Заети щатни бройки към 30.06.2021 г.						Незаети щатни бройки към 30.06.2021 г.						Брой съдии по щат за I п2021 г. (от отчетите на съдилищата)	Натовареност по щат към 30.06.2021 г.						Действителна натовареност към 30.06.2021 г.				Брой съдии по щат	Съотношения на:				
		Общо	в т.ч.:				служители			Общо	в т.ч.:					Общо	в т.ч.:						Брой постъпили дела	Брой постъпили дела месечно на 1 съдия	Брой дела за разглеждане	Брой дела за разглеждане месечно на 1 съдия	Брой свършен и дела	Брой свършени дела месечно на 1 съдия	Отработени човеко-месеци	Брой постъпили дела месечно на 1 съдия	Брой дела за разглеждане месечно на 1 съдия	Брой свършени дела месечно на 1 съдия		Бр.служ.общо/магист-рати	Бр.спец.адм./магистрати	Бр.обща.адм./магистрати	Бр.служ./магистрати (в т.ч. съд.по впис. и съд.изп.)	Бр.служ./магистрати (в т.ч. съд.изп.)
			магистрати	младши съдии	ДСИ	съдии по вписвания	Общо	специализирана администрация	обща администрация		магистрати	младши съдии	ДСИ	съдии по вписвания	служители		магистрати	младши съдии	ДСИ	съдии по вписвания	служители																	
1	2	3	4	5	6	7	8	9	10	11	12	13	14	15	16	17	18	19	20	21	22	23	24	25	26	27	28	29	30	31	32	33	34	35	36	37	38	39
130	РС - Нова Загора	27	4		2	2	19	14	5	24	2		2	2	18	3	2	0	0	0	1	4	1029	42,88	1287	53,63	1020	42,50	12	85,75	107,25	85,00	4	4,75	3,50	1,25	2,38	3,17
Окръг - Смолян																																							
131	РС - Мадан	16	2		1	1	12	7	5	14	1		1	1	11	2	1	0	0	0	1	2	273	22,75	365	30,42	308	25,67	8	34,13	45,63	38,50	2	6,00	3,50	2,50	3,00	4,00
132	РС - Златоград	17	2		1	1	13	8	5	17	2		1	1	13	0	0	0	0	0	0	2	190	15,83	274	22,83	214	17,83	12	15,83	22,83	17,83	2	6,50	4,00	2,50	3,25	4,33
133	РС - Девин	16	2		1	1	12	7	5	16	2		1	1	12	0	0	0	0	0	0	2	309	25,75	397	33,08	309	25,75	12	25,75	33,08	25,75	2	6,00	3,50	2,50	3,00	4,00
134	РС - Чепеларе	14	2		1	1	10	5	5	14	2		1	1	10	0	0	0	0	0	0	2	198	16,50	251	20,92	188	15,67	7	28,29	35,86	26,86	2	5,00	2,50	2,50	2,50	3,33
Окръг - Стара Загора																																							
135	РС - Казанлък	48	10		2	2	34	26	8	48	10		2	2	34	0	0	0	0	0	0	10	2788	46,47	3579	59,65	2952	49,20	54	51,63	66,28	54,67	10	3,40	2,60	0,80	2,43	2,83
136	РС - Раднево	20	3		1	1	15	11	4	19	2		1	1	15	1	1	0	0	0	0	3	676	37,56	824	45,78	724	40,22	11	61,45	74,91	65,82	3	5,00	3,67	1,33	3,00	3,75
137	РС - Чирпан	19	3		1	1	14	9	5	18	2		1	1	14	1	1	0	0	0	0	3	765	42,50	958	53,22	839	46,61	12	63,75	79,83	69,92	3	4,67	3,00	1,67	2,80	3,50
138	РС - Гълъбово	14	2		1	1	10	6	4	12	0		1	1	10	2	2	0	0	0	0	2	408	34,00	544	45,33	422	35,17	12	34,00	45,33	35,17	2	5,00	3,00	2,00	2,50	3,33
Окръг - Добрич																																							
139	РС - Каварна	18	3		1	2	12	8	4	18	3		1	2	12	0	0	0	0	0	0	3	400	22,22	610	33,89	441	24,50	18	22,22	33,89	24,50	3	4,00	2,67	1,33	2,00	3,00
140	РС - Балчик	22	4		1	1	16	11	5	21	3		1	1	16	1	1	0	0	0	0	4	538	22,42	795	33,13	533	22,21	21,5	25,02	36,98	24,79	4	4,00	2,75	1,25	2,67	3,20
141	РС - Тервел	13	2		1	1	9	7	2	13	2		1	1	9	0	0	0	0	0	0	2	279	23,25	394	32,83	271	22,58	12	23,25	32,83	22,58	2	4,50	3,50	1,00	2,25	3,00
142	РС - Генерал Тошево	17	2		1	1	13	8	5	17	2		1	1	13	0	0	0	0	0	0	2	367	30,58	476	39,67	371	30,92	11	33,36	43,27	33,73	2	6,50	4,00	2,50	3,25	4,33
Окръг - Търговище																																							
143	РС - Попово	25	4		1	1	19	14	5	25	4		1	1	19	0	0	0	0	0	0	4	694	28,92	848	35,33	632	26,33	24	28,92	35,33	26,33	4	4,75	3,50	1,25	3,17	3,80
144	РС - Омуртаг	17	2		1	1	13	8	5	16	1		1	1	13	1	1	0	0	0	0	2	401	33,42	608	50,67	362	30,17	10	40,10	60,80	36,20	2	6,50	4,00	2,50	3,25	4,33
Окръг - Хасково																																							
145	РС - Свиленград	24	5		1	1	17	13	4	23	4		1	1	17	1	1	0	0	0	0	5	1036	34,53	1198	39,93	1039	34,63	28	37,00	42,79	37,11	5	3,40	2,60	0,80	2,43	2,83
146	РС - Димитровград	31	6		2	1	22	17	5	31	6		2	1	22	0	0	0	0	0	0	6	1389	38,58	1686	46,83	1253	34,81	28,2	49,26	59,79	44,43	6	3,67	2,83	0,83	2,44	2,75
147	РС - Харманли	23	5		1	1	16	12	4	21	4		1	1	15	2	1	0	0	0	1	5	956	31,87	1185	39,50	958	31,93	18	53,11	65,83	53,22	5	3,20	2,40	0,80	2,29	2,67
148	РС - Ивайловград	11,5	2		1	1	7,5	5	2,5	10,5	1		1	1	7,5	1	1	0	0	0	0	2	106	8,83	143	11,92	118	9,83	12	8,83	11,92	9,83	2	3,75	2,50	1,25	1,88	2,50
Окръг - Шумен																																							
149	РС - Нови Пазар	28	4		1	2	21	16	5	27	4		1	2	20	1	0	0	0	0	1	4	1193	49,71	1361	56,71	1125	46,88	24	49,71	56,71	46,88	4	5,25	4,00	1,25	3,00	4,20
150	РС - Велики Преслав	22	3		2	1	16	10	6	19	2		2	1	14	3	1	0	0	0	2	3	576	32,00	818	45,44	542	30,11	12	48,00	68,17	45,17	3	5,33	3,33	2,00	2,67	3,20
Окръг - Ямбол																																							
151	РС - Елхово	22	4		1	1	16	11	5	22	4		1	1	16	0	0	0	0	0	0	4	704	29,33	1115	46,46	707	29,46	24	29,33	46,46	29,46	4	4,00	2,75	1,25	2,67	3,20
152	РС - Тополовград	14	2		1	1	10	6	4	13	2		1	1	9	1	0	0	0	0	1	2	289	24,08	332	27,67	269	22,42	12	24,08	27,67	22,42	2	5,00	3,00	2,00	2,50	3,33
	Съдилища - ОБЩО	7669	1872	88	209	220	5280	3981,5	1298,5	7263,5	1689	60	209	218	5087,5	405,5	183	28	0	2	192,5	1960	259516	22,07	383907	32,65	264231	22,47	9681,74	26,80	39,65	27,29	1960	2,69	2,03	0,66	2,21	2,43
	Административни съдилища	1195	297	0	0	0	898	647	251	1111,5	242	0	0	0	869,5	83,5	55	0	0	0	28,5	297	21963	12,32	34139	19,16	22169	12,44	1654,50	13,27	20,63	13,40	297	3,02	2,18	0,85	3,02	3,02
153	АдмС - София-град	282	74				208	173	35	261	60				201	21	14	0	0	0	7	74	6471	14,57	11770	26,51	6692	15,07	409,5	15,80	28,74	16,34	74	2,81	2,34	0,47		
154	АдмС - София-област	47	13				34	23	11	45	11				34	2	2	0	0	0	0	13	617	7,91	1027	13,17	617	7,91	72	8,57	14,26	8,57	13	2,62	1,77	0,85		
155	АдмС - Благоевград	44,5	12				32,5	24	8,5	40,5	8				32,5	4	4	0	0	0	0	12	951	13,21	1423	19,76	918	12,75	60	15,85	23,72	15,30	12	2,71	2,00	0,71		
156	АдмС - Бургас	61	19				42	32	10	51	14				37	10	5	0	0	0	5	19	1716	15,05	2288	20,07	1497	13,13	102	16,82	22,43	14,68	19	2,21	1,68	0,53		
157	АдмС - Варна	107	26				81	66	15	103	23				80	4	3	0	0	0	1	26	1437	9,21	2148	13,77	1423	9,12	150	9,58	14,32	9,49	26	3,12	2,54	0,58		
158	АдмС - Велико Търново	40	9				31	22	9	38	9				29	2	0	0	0	0	2	9	566	10,48	829	15,35	613	11,35	54	10,48	15,35	11,35	9	3,44	2,44	1,00		
159	АдмС - Видин	29	6				23	15	8	29	6				23	0	0	0	0	0	0	6	304	8,44	368	10,22	303	8,42	36	8,44	10,22	8,42	6	3,83	2,50	1,33		
160	АдмС - Враца	24	5				19	12	7	23	4				19	1	1	0	0	0	0	5	381	12,70	543	18,10	356	11,87	28	13,61	19,39	12,71	5	3,80	2,40	1,40		
161	АдмС - Габрово	23	5				18	11	7	21	4				17	2	1	0	0	0	1	5	267	8,90	356	11,87	264	8,80	24	11,13	14,83	11,00	5	3,60	2,20	1,40		
162	АдмС - Добрич	24	5				19	11	8	22	4				18	2	1	0	0	0	1	5	306	10,20	485	16,17	332	11,07	24	12,75	20,21	13,83	5	3,80	2,20	1,60		
163	АдмС - Кърджали	20	4				16	10	6	19	4				15	1	0	0	0	0	1	4	268	11,17	389	16,21	251	10,46	24	11,17	16,21	10,46	4	4,00	2,50	1,50		
164	АдмС - Кюстендил	25	6				19	11	8	23	4				19	2	2	0	0	0	0	6	430	11,94	646	17,94	488	13,56	30	14,33	21,53	16,27	6	3,17	1,83	1,33		
165	АдмС - Ловеч	22	5				17	11	6	20	5				15	2	0	0	0	0	2	5	336	11,20	599	19,97	321	10,70	29	11,59	20,66	11,07	5	3,40	2,20	1,20		
166	АдмС - Монтана	21	5				16	10	6	20	5				15	1	0	0	0	0	1	5	297	9,90	351	11,70	295	9,83	30	9,90	11,70	9,83	5	3,20	2,00	1,20		
167	АдмС - Пазарджик	29	8				21	14	7	24	5				19	5	3	0	0	0	2	8	750	15,63	1144	23,83	750	15,63	48	15,63	23,83	15,63	8	2,63	1,75	0,88		
168	АдмС - Перник	22	5				17	11	6	19	2				17	3	3	0	0	0	0	5	429	14,30	548	18,27	435	14,50	30	14,30	18,27	14,50	5	3,40	2,20	1,20		
169	АдмС - Плевен	32	8				24	17	7	30	6				24	2	2	0	0	0	0	8	538	11,21	772	16,08	599	12,48	48	11,21	16,08	12,48	8	3,00	2,13	0,88		
170	АдмС - Пловдив	83	22				61	47	14	81	20				61	2	2	0	0	0	0	22	1792	13,58	2919	22,11	1793	13,58	118	15,19	24,74	15,19	22	2,77	2,14	0,64		
171	АдмС - Разград	18	4				14	9	5	16	3				13	2	1	0	0	0	1	4	291	12,13	335	13,96	269	11,21	18	16,17	18,61	14,94	4	3,50	2,25	1,25		
172	АдмС - Русе	33	8				25	15	10	29	4				25	4	4	0	0	0	0	8	628	13,08	834	17,38	611	12,73	48	13,08	17,38	12,73	8	3,13	1,88	1,25		
173	АдмС - Силистра	18	4				14	9	5	16	3				13	2	1	0	0	0	1	4	202	8,42	270	11,25	188	7,83	24	8,42	11,25	7,83	4	3,50	2,25	1,25		
174	АдмС - Сливен	26	6				20	13	7	25	6				19	1	0	0	0	0	1	6	374	10,39	519	14,42	427	11,86	36	10,39	14,42	11,86	6	3,33	2,17	1,17		
175	АдмС - Смолян	22	5				17	12	5	21	4				17	1	1	0	0	0	0	5	278	9,27	385	12,83	307	10,23	30	9,27	12,83	10,23	5	3,40	2,40	1,00		
176	АдмС - Стара Загора	37,5	8				29,5	18	11,5	36	7				29	1,5	1	0	0	0	0,5	8	719	14,98	1001	20,85	724	15,08	48	14,98	20,85	15,08	8	3,69	2,25	1,44		
177	АдмС - Търговище	18	4				14	8	6	16	4				12	2	0	0	0	0	2	4	267	11,13	307	12,79	256	10,67	24	11,13	12,79	10,67	4	3,50	2,00	1,50		
178	АдмС - Хасково	36	9				27	19	8	33	6				27	3	3	0	0	0	0	9	671	12,43	988	18,30	688	12,74	44	15,25	22,45	15,64	9	3,00	2,11	0,89		
179	АдмС - Шумен	27	6				21	14	7	26	5				21	1	1	0	0	0	0	6	393	10,92	522	14,50	441	12,25	36	10,92	14,50	12,25	6	3,50	2,33	1,17		
180	АдмС - Ямбол	24	6				18	10	8	24	6				18	0	0	0	0	0	0	6	284	7,89	373	10,36	311	8,64	30	9,47	12,43	10,37	6	3,00	1,67	1,33		
	СЪДИЛИЩА ВСИЧКО	8864,0	2169	88	209	220	6178,0	4628,5	1549,5	8375,0	1931	60	209	218	5957,0	489,0	238	28	0	2	221,0	2257	281479	20,79	418046	30,87	286400	21,15	11336,24	24,83	36,88	25,26	2257	2,74	2,05	0,69	2,30	2,51

Забележка: *Натовареността на съдиите е изчислена по данни от отчетите на съдилищата към 30.06.2021 г.*

Приложение № 3

Отчет за дейността на Апелативните съдилища за I полугодие на 2021 година

Видове дела		година	Висящи в началото на периода	Постъпили през годината	В т.ч. Обр. под нов No дела при повторно пост. въззивни жалби	**Всичко за разглеждане**	Свършени дела			Със съдебен акт по същество	Прекратени производства	Брой заседания	**Висящи в края на периода**	Обжалвани и протестирани
							Всичко	В срок до 3 месеца						
								Брой	%					
а		*б*	*1*	*2*	*2а*	*3*	*4*	*4а*	*4б*	*5*	*6*	*7*	*8*	*9*
Въззивни граждански дела	**А**	2019	1 444	1 332	25	**2 776**	**1 314**	1 238	94%	1 254	60	1 699	**1 462**	738
		2020	1 716	950	29	**2 666**	**1 076**	857	80%	1 021	55	1 287	**1 590**	506
		2021	1 642	1 239	27	**2 881**	**1 505**	888	59%	1 420	85	1 997	**1 376**	872
Въззивни търговски дела	**Б**	2019	899	1 110	42	**2 009**	**1 133**	842	74%	1 047	86	1 237	**876**	639
		2020	940	860	27	**1 800**	**1 038**	649	63%	971	67	1 033	**762**	448
		2021	832	1 288	20	**2 120**	**1 210**	745	62%	1 092	118	1 675	**910**	626
Частни граждански дела II инстанция без жалби за бавност	**В**	2019	489	2 909	37	**3 398**	**2 951**	2 805	95%	2 766	185	1 721	**447**	739
		2020	383	1 876	16	**2 259**	**1 993**	1 878	94%	1 909	84	1 135	**266**	391
		2021	344	2 307	25	**2 651**	**2 323**	2 302	99%	2 164	159	1 318	**328**	355
Разгледани жалби за бавност	**Г**	2019	0	33	0	**33**	**33**	33	100%	33	0	17	**0**	0
		2020	0	22	0	**22**	**22**	22	100%	22	0	12	**0**	0
		2021	0	41	2	**41**	**40**	40	100%	40	0	13	**1**	0
Частни дела по чл. 274, ал.2 ГПК	**Д**	2019	16	210	12	**226**	**215**	215	100%	195	20	8	**11**	15
		2020	13	168	2	**181**	**164**	162	99%	152	12	15	**17**	5
		2021	14	251	1	**265**	**241**	239	99%	221	20	9	**24**	20
Общо граждански дела	**Е**	**2019**	**2 848**	**5 594**	**116**	**8 442**	**5 646**	**5 133**	**91%**	**5 295**	**351**	**4 682**	**2 796**	**2 131**
		2020	**3 052**	**3 876**	**74**	**6 928**	**4 293**	**3 568**	**83%**	**4 075**	**218**	**3 482**	**2 635**	**1 350**
		2021	**2 832**	**5 126**	**75**	**7 958**	**5 319**	**4 214**	**79%**	**4 937**	**382**	**5 012**	**2 639**	**1 873**
Въззивни наказателни дела	**Ж**	2019	319	412	8	**731**	**416**	230	55%	395	21	1 045	**315**	290
		2020	321	339	7	**660**	**302**	126	42%	289	13	425	**358**	195
		2021	361	375	9	**736**	**411**	184	45%	388	23	1 075	**325**	262
Наказателни частен характер дела	**З**	2019	0	1	0	**1**	**1**	1	100%	1	0	2	**0**	0
		2020	0	1	0	**1**	**1**	1	100%	1	0	0	**0**	0
		2021	0	2	0	**2**	**2**	2	100%	2	0	4	**0**	0
Частни наказателни дела II инстанция	**И**	2019	66	1 326	8	**1 392**	**1 332**	1 326	100%	1 290	42	954	**60**	1
		2020	58	1 304	9	**1 362**	**1 290**	1 275	99%	1 265	25	981	**72**	0
		2021	66	1 247	10	**1 313**	**1 241**	1 225	99%	1 208	33	886	**72**	2
Частни наказателни дела по чл. 243 НПК	**Й**	2019	7	87	0	**94**	**91**	91	100%	90	1	31	**3**	0
		2020	7	69	0	**76**	**62**	62	100%	60	2	25	**14**	1
		2021	8	83	0	**91**	**80**	80	100%	78	2	33	**11**	0

Видове дела		година	Висящи в началото на периода	Постъпили през годината	В т.ч. Обр. под нов No дела при повторно пост. въззивни жалби	Всичко за разглеждане	Свършени дела			Със съдебен акт по същество	Прекратени производства	Брой заседания	Висящи в края на периода	Обжалвани и протестирани
							Всичко	В срок до 3 месеца						
								Брой	%					
а		*б*	*1*	*2*	*2а*	*3*	*4*	*4а*	*4б*	*5*	*6*	*7*	*8*	*9*
Административни наказателни дела	К	2019	3	23	0	**26**	**17**	15	88%	17	0	26	**9**	0
		2020	3	15	1	**18**	**12**	6	50%	12	0	16	**6**	0
		2021	6	9	0	**15**	**11**	10	91%	10	1	15	**4**	0
Наказателни дела за възобновяване	Л	2019	87	227	4	**314**	**242**	209	86%	226	16	227	**72**	0
		2020	62	209	4	**271**	**157**	109	69%	150	7	186	**114**	0
		2021	73	227	2	**300**	**218**	178	82%	203	15	258	**82**	0
Общо наказателни дела	М	**2019**	**482**	**2 076**	**20**	**2 558**	**2 099**	**1 872**	**89%**	**2 019**	**80**	**2 285**	**459**	**291**
		2020	**451**	**1 937**	**21**	**2 388**	**1 824**	**1 579**	**87%**	**1 777**	**47**	**1 633**	**564**	**196**
		2021	**514**	**1 943**	**21**	**2 457**	**1 963**	**1 679**	**86%**	**1 889**	**74**	**2 271**	**494**	**264**
ВСИЧКО ДЕЛА	Н	**2019**	**3 330**	**7 670**	**136**	**11 000**	**7 745**	**7 005**	**90%**	**7 314**	**431**	**6 967**	**3 255**	**2 422**
		2020	**3 503**	**5 813**	**95**	**9 316**	**6 117**	**5 147**	**84%**	**5 852**	**265**	**5 115**	**3 199**	**1 546**
		2021	**3 346**	**7 069**	**96**	**10 415**	**7 282**	**5 893**	**81%**	**6 826**	**456**	**7 283**	**3 133**	**2 137**
Брой съдии по щат- **общо**	О	2019				176								
		2020				176								
		2021				176								
Натовареност по щат - общо	П	2019				**10,42**	**7,33**							
		2020				**8,82**	**5,79**							
		2021				**9,86**	**6,90**							
Брой **граждански** съдии по щат	Р	2019				99								
		2020				99								
		2021				99								
Натовареност на **гражданските** съдии по щат	С	2019				**14,21**	**9,51**							
		2020				**11,66**	**7,23**							
		2021				**13,40**	**8,95**							
Брой **наказателни** съдии по щат	Т	2019				77								
		2020				77								
		2021				77								
Натовареност на **наказателните** съдии по щат	У	2019				**5,54**	**4,54**							
		2020				**5,17**	**3,95**							
		2021				**5,32**	**4,25**							
Отработени човекомесеци	Ф	2019				994,89								
		2020				995,75								
		2021				1008,36								
Действителна натовареност ОБЩО	Х	2019				**11,06**	**7,78**							
		2020				**9,36**	**6,14**							
		2021				**10,33**	**7,22**							

Дадени разрешения за СРС (чл.29, ал.8 от ЗСРС)			Приложение на чл.18, ал.1-3 от ЗСРС
година	Брой дадени разрешения за изполсване на СРС	Брой изготвени и получени ВДС екз.№ 1	
2019	0	0	0
2020	40	0	0
2021	29	0	0

Приложение № 4

Въззивни граждански дела в апелативните съдилища за I полугодие на 2021 година

Съдилища	Висящи в началото на периода	Постъпили през годината	В т.ч. Обр. под нов No дела при повторно пост. въззивни жалби	Всичко дела за разглеждане	Свършени дела			Със съдебен акт по същество	Прекратени производства	Брой заседания	Висящи в края на периода	Обжалвани и протестирани
					Всичко	В срок до 3 месеца						
						Брой	%					
АС - София	1389	789	17	2178	1057	611	58%	1014	43	1491	1121	620
АС - Варна	91	117	1	208	128	62	48%	122	6	160	80	69
АС - Бургас	46	152	5	198	137	119	87%	109	28	123	61	76
АС - Пловдив	54	105	2	159	103	62	60%	98	5	133	56	61
АС - Велико Търново	62	76	2	138	80	34	43%	77	3	90	58	46

Въззивни търговски дела в апелативните съдилища за I полугодие на 2021 година

Съдилища	Висящи в началото на периода	Постъпили през годината	В т.ч. Обр. под нов No дела при повторно пост. въззивни жалби	Всичко дела за разглеждане	Свършени дела			Със съдебен акт по същество	Прекратени производства	Брой заседания	Висящи в края на периода	Обжалвани и протестирани
					Всичко	В срок до 3 месеца						
						Брой	%					
АС - София	414	543	8	957	516	370	72%	461	55	861	441	260
АС - Варна	105	226	1	331	193	102	53%	175	18	200	138	85
АС - Бургас	27	73	5	100	74	59	80%	66	8	57	26	37
АС - Пловдив	136	288	2	424	245	143	58%	230	15	353	179	127
АС - Велико Търново	150	158	4	308	182	71	39%	160	22	204	126	117

Частни граждански дела II инстанция без жалби за бавност в апелативните съдилища за I полугодие на 2021 година

Съдилища	Висящи в началото на периода	Постъпили през годината	В т.ч. Обр. под нов No дела при повторно пост. въззивни жалби	Всичко дела за разглеждане	Свършени дела			Със съдебен акт по същество	Прекратени производства	Брой заседания	Висящи в края на периода	Обжалвани и протестирани
					Всичко	В срок до 3 месеца						
						Брой	%					
АС - София	254	1283	17	1537	1317	1296	98%	1231	86	1317	220	132
АС - Варна	28	290	2	318	284	284	100%	247	37	1	34	52
АС - Бургас	20	166	0	186	164	164	100%	152	12	0	22	45
АС - Пловдив	20	353	1	373	345	345	100%	334	11		28	88
АС - Велико Търново	22	215	5	237	213	213	100%	200	13	0	24	38

Разгледани жалби за бавност в апелативните съдилища за I полугодие на 2021 година

Съдилища	Висящи в началото на периода	Постъпили през годината	В т.ч. Обр. под нов No дела при повторно пост. въззивни жалби	Всичко дела за разглеждане	Свършени дела			Със съдебен акт по същество	Прекратени производства	Брой заседания	Висящи в края на периода	Обжалвани и протестирани
					Всичко	В срок до 3 месеца						
						Брой	%					
АС - София	0	13	0	13	13	13	100%	13	0	13	0	0
АС - Варна		17		17	16	16	100%	16			1	
АС - Бургас	0	3	0	3	3	3	100%	3	0	0	0	0
АС - Пловдив		6		6	6	6	100%	6			0	
АС - Велико Търново	0	2	2	2	2	2	100%	2	0	0	0	0

Приложение № 5

Частни дела по чл. 274, ал. 2 ГПК в апелативните съдилища за I полугодие на 2021 година

Съдилища	Висящи в началото на периода	Постъпили през годината	В т.ч. Обр. под нов No дела при повторно пост. въззивни жалби	Всичко дела за разглеждане	Свършени дела			Със съдебен акт по същество	Прекратени производства	Брой заседания	Висящи в края на периода	Обжалвани и протестирани
					Всичко	В срок до 3 месеца						
						Брой	%					
АС - София	0	9	0	9	9	9	100%	9	0	9	0	0
АС - Варна	4	48	1	52	47	47	100%	39	8		5	
АС - Бургас	2	47	0	49	45	45	100%	42	3	0	4	0
АС - Пловдив	2	101		103	93	91	98%	92	1		10	15
АС - Велико Търново	6	46	0	52	47	47	100%	39	8	0	5	5

Общо граждански дела в апелативните съдилища за I полугодие на 2021 година

Съдилища	Висящи в началото на периода	Постъпили през годината	В т.ч. Обр. под нов No дела при повторно пост. въззивни жалби	Всичко дела за разглеждане	Свършени дела			Със съдебен акт по същество	Прекратени производства	Брой заседания	Висящи в края на периода	Обжалвани и протестирани
					Всичко	В срок до 3 месеца						
						Брой	%					
АС - София	2057	2637	42	4694	2912	2299	79%	2728	184	3691	1782	1012
АС - Варна	228	698	5	926	668	511	76%	599	69	361	258	206
АС - Бургас	95	441	10	536	423	390	92%	372	51	180	113	158
АС - Пловдив	212	853	5	1065	792	647	82%	760	32	486	273	291
АС - Велико Търново	240	497	13	737	524	367	70%	478	46	294	213	206

Въззивни наказателни дела в апелативните съдилища за I полугодие на 2021 година

Съдилища	Висящи в началото на периода	Постъпили през годината	В т.ч. Обр. под нов No дела при повторно пост. въззивни жалби	Всичко дела за разглеждане	Свършени дела			Със съдебен акт по същество	Прекратени производства	Брой заседания	Висящи в края на периода	Обжалвани и протестирани
					Всичко	В срок до 3 месеца						
						Брой	%					
АС - София	105	127	1	232	142	70	49%	140	2	412	90	103
АС - Варна	50	63		113	65	21	32%	56	9	108	48	38
АС - Бургас	25	31	5	56	30	15	50%	28	2	66	26	30
АС - Пловдив	56	70	1	126	79	39	49%	75	4	166	47	53
АС - Велико Търново	33	55	0	88	50	23	46%	45	5	94	38	31
Военно-апелативен съд	17	7	1	24	16	16	100%	16	0	47	8	7
Апелативен спец. наказателен съд	75	22	1	97	29	0	0%	28	1	182	68	

Наказателни частен характер дела в апелативните съдилища за I полугодие на 2021 година

Съдилища	Висящи в началото на периода	Постъпили през годината	В т.ч. Обр. под нов No дела при повторно пост. въззивни жалби	Всичко дела за разглеждане	Свършени дела			Със съдебен акт по същество	Прекратени производства	Брой заседания	Висящи в края на периода	Обжалвани и протестирани
					Всичко	В срок до 3 месеца						
						Брой	%					
АС - София	0	0	0	0	0	0	0%	0	0	0	0	0
АС - Варна	0	0	0	0	0	0	0%	0	0	0	0	0
АС - Бургас	0	0	0	0	0	0	0%	0	0	0	0	0
АС - Пловдив	0	0	0	0	0	0	0%	0	0	0	0	0
АС - Велико Търново	0	0	0	0	0	0	0%	0	0	0	0	0
Военно-апелативен съд	0	2	0	2	2	2	100%	2	0	4	0	0
Апелативен спец. наказателен съд	0	0	0	0	0	0	0%	0	0	0	0	0

Приложение № 6

Частни наказателни дела II инстанция в апелативните съдилища за I полугодие на 2021 година

Съдилища	Висящи в началото на периода	Постъпили през годината	В т.ч. Обр. под нов No дела при повторно пост. възвивни жалби	Всичко дела за разглеждане	Свършени дела			Със съдебен акт по същество	Прекратени производства	Брой заседания	Висящи в края на периода	Обжалвани и протестирани
					Всичко	В срок до 3 месеца						
						Брой	%					
АС - София	31	486	0	517	496	484	98%	487	9	484	21	0
АС - Варна	10	122		132	119	117	98%	115	4	82	13	
АС - Бургас	4	66	0	70	61	61	100%	59	2	40	9	0
АС - Пловдив	11	196	2	207	191	189	99%	184	7	97	16	2
АС - Велико Търново	6	113	0	119	114	114	100%	108	6	68	5	0
Военно-апелативен съд	0	20	0	20	20	20	100%	19	1	20	0	0
Апелативен спец. наказателен съд	4	244	8	248	240	240	100%	236	4	95	8	

Частни наказателни дела по чл. 243 НПК в апелативните съдилища за I полугодие на 2021 година

Съдилища	Висящи в началото на периода	Постъпили през годината	В т.ч. Обр. под нов No дела при повторно пост. възвивни жалби	Всичко дела за разглеждане	Свършени дела			Със съдебен акт по същество	Прекратени производства	Брой заседания	Висящи в края на периода	Обжалвани и протестирани
					Всичко	В срок до 3 месеца						
						Брой	%					
АС - София	0	33	0	33	29	29	100%	29		29	4	0
АС - Варна	5	4		9	9	9	100%	9			0	
АС - Бургас	2	2	0	4	3	3	100%	3	0	2	1	0
АС - Пловдив		21		21	20	20	100%	20			1	
АС - Велико Търново	1	19	0	20	15	15	100%	14	1	0	5	0
Военно-апелативен съд	0	2	0	2	2	2	100%	2	0	2	0	0
Апелативен спец. наказателен съд	0	2		2	2	2	100%	1	1		0	

Административни наказателни дела в апелативните съдилища за I полугодие на 2021 година

Съдилища	Висящи в началото на периода	Постъпили през годината	В т.ч. Обр. под нов No дела при повторно пост. възвивни жалби	Всичко дела за разглеждане	Свършени дела			Със съдебен акт по същество	Прекратени производства	Брой заседания	Висящи в края на периода	Обжалвани и протестирани
					Всичко	В срок до 3 месеца						
						Брой	%					
АС - София	0	0	0	0	0	0	0%	0	0		0	0
АС - Варна	0	0		0	0	0	0%	0	0		0	
АС - Бургас	1	4	0	5	3	3	100%	3	0	3	2	0
АС - Пловдив	0	1		1	1	1	100%	1	0	1	0	
АС - Велико Търново	1	0	0	1	1	0	0%	1	0	3	0	0
Военно-апелативен съд	4	3	0	7	6	6	100%	5	1	7	1	0
Апелативен спец. наказателен съд	0	1		1	0	0	0%	0	0	1	1	

Приложение № 7

Наказателни дела за възобновяване в апелативните съдилища за I полугодие на 2021 година

Съдилища	Висящи в началото на периода	Постъпили през годината	В т.ч. Обр. под нов No дела при повторно пост. възвивни жалби	Всичко дела за разглеждане	Свършени дела			Със съдебен акт по същество	Прекратени производства	Брой заседания	Висящи в края на периода	Обжалвани и протестирани
					Всичко	В срок до 3 месеца						
						Брой	%					
АС - София	26	70	2	96	76	63	83%	71	5	76	20	0
АС - Варна	13	29	0	42	32	19	59%	31	1	35	10	0
АС - Бургас	14	33	0	47	34	31	91%	26	8	41	13	0
АС - Пловдив	16	63	0	79	54	45	83%	54	0	72	25	0
АС - Велико Търново	4	32	0	36	22	20	91%	21	1	34	14	0
Военно-апелативен съд	0	0	0	0	0	0	0%	0	0	0	0	0
Апелативен спец. наказателен съд	0	0	0	0	0	0	0%	0	0	0	0	0

Общо наказателни дела в апелативните съдилища за I полугодие на 2021 година

Съдилища	Висящи в началото на периода	Постъпили през годината	В т.ч. Обр. под нов No дела при повторно пост. възвивни жалби	Всичко дела за разглеждане	Свършени дела			Със съдебен акт по същество	Прекратени производства	Брой заседания	Висящи в края на периода	Обжалвани и протестирани
					Всичко	В срок до 3 месеца						
						Брой	%					
АС - София	162	716	3	878	743	646	87%	727	16	1001	135	103
АС - Варна	78	218	0	296	225	166	74%	211	14	225	71	38
АС - Бургас	46	136	5	182	131	113	86%	119	12	152	51	30
АС - Пловдив	83	351	3	434	345	294	85%	334	11	336	89	55
АС - Велико Търново	45	219	0	264	202	172	85%	189	13	199	62	31
Военно-апелативен съд	21	34	1	55	46	46	100%	44	2	80	9	7
Апелативен спец. наказателен съд	79	269	9	348	271	242	89%	265	6	278	77	0

Всичко дела в апелативните съдилища за I полугодие на 2021 година

Съдилища	Висящи в началото на периода	Постъпили през годината	В т.ч. Обр. под нов No дела при повторно пост. възвивни жалби	Всичко дела за разглеждане	Свършени дела			Със съдебен акт по същество	Прекратени производства	Брой заседания	Висящи в края на периода	Обжалвани и протестирани
					Всичко	В срок до 3 месеца						
						Брой	%					
АС - София	2219	3353	45	5572	3655	2945	81%	3455	200	4692	1917	1115
АС - Варна	306	916	5	1222	893	677	76%	810	83	586	329	244
АС - Бургас	141	577	15	718	554	503	91%	491	63	332	164	188
АС - Пловдив	295	1204	8	1499	1137	941	83%	1094	43	822	362	346
АС - Велико Търново	285	716	13	1001	726	539	74%	667	59	493	275	237
Военно-апелативен съд	21	34	1	55	46	46	100%	44	2	80	9	7
Апелативен спец. наказателен съд	79	269	9	348	271	242	89%	265	6	278	77	0

Приложение № 8

Брой съдии по щат, натовареност по щат и действителна натовареност на съдиите в апелативните съдилища за I полугодие на 2021 година

Съдилища	**Брой съдии по щат ОБЩО**	**Натовареност по щат ОБЩО**		Брой **граждански** съдии по щат	Натовареност по щат на гражданските съдии		Брой **наказателни** съдии по щат	Натовареност по щат на наказателните съдии		Отработени човекомесеци	**Действителна натовареност**	
		Към всичко дела за разглеждане	Към всичко свършени дела		Към всичко дела за разглеждане	Към всичко свършени дела		Към всичко дела за разглеждане	Към всичко свършени дела		Към всичко дела за разглеждане	Към всичко свършени дела
АС - София	70	13,27	8,70	46	17,01	10,55	24	6,10	5,16	409	13,62	8,94
АС - Варна	24	8,49	6,20	15	10,29	7,42	9	5,48	4,17	137,81	8,87	6,48
АС - Бургас	15	7,98	6,16	9	9,93	7,83	6	5,06	3,64	87,55	8,20	6,33
АС - Пловдив	29	8,61	6,53	18	9,86	7,33	11	6,58	5,23	168	8,92	6,77
АС - Велико Търново	17	9,81	7,12	11	11,17	7,94	6	7,33	5,61	88	11,38	8,25
Военно-апелативен съд	6	1,53	1,28				6	1,53	1,28	28	1,96	1,64
Апелативен спец. наказателен съд	15	3,87	3,01				15	3,87	3,01	90	3,87	3,01

Брой дадени разрешения за използване на СРС от апелативните съдилища за I полугодие на 2021 година

Съдилища	Брой дадени разрешения за изполсване на СРС	Брой изготвени и получени ВДС екз.№ 1	Приложение на чл.18, ал.1-3 от ЗСРС
АС - София	0	0	0
АС - Варна	0	0	0
АС - Бургас	0	0	0
АС - Пловдив	0	0	0
АС - Велико Търново	0	0	0
Военно-апелативен съд	0	0	0
Апелативен спец. наказателен съд	29	0	0

Приложение № 9

АПЕЛАТИВНИ СЪДИЛИЩА
Съотношение на видовете дела за РАЗГЛЕЖДАНЕ
за I полугодие на 2019, 2020 и 2021 година

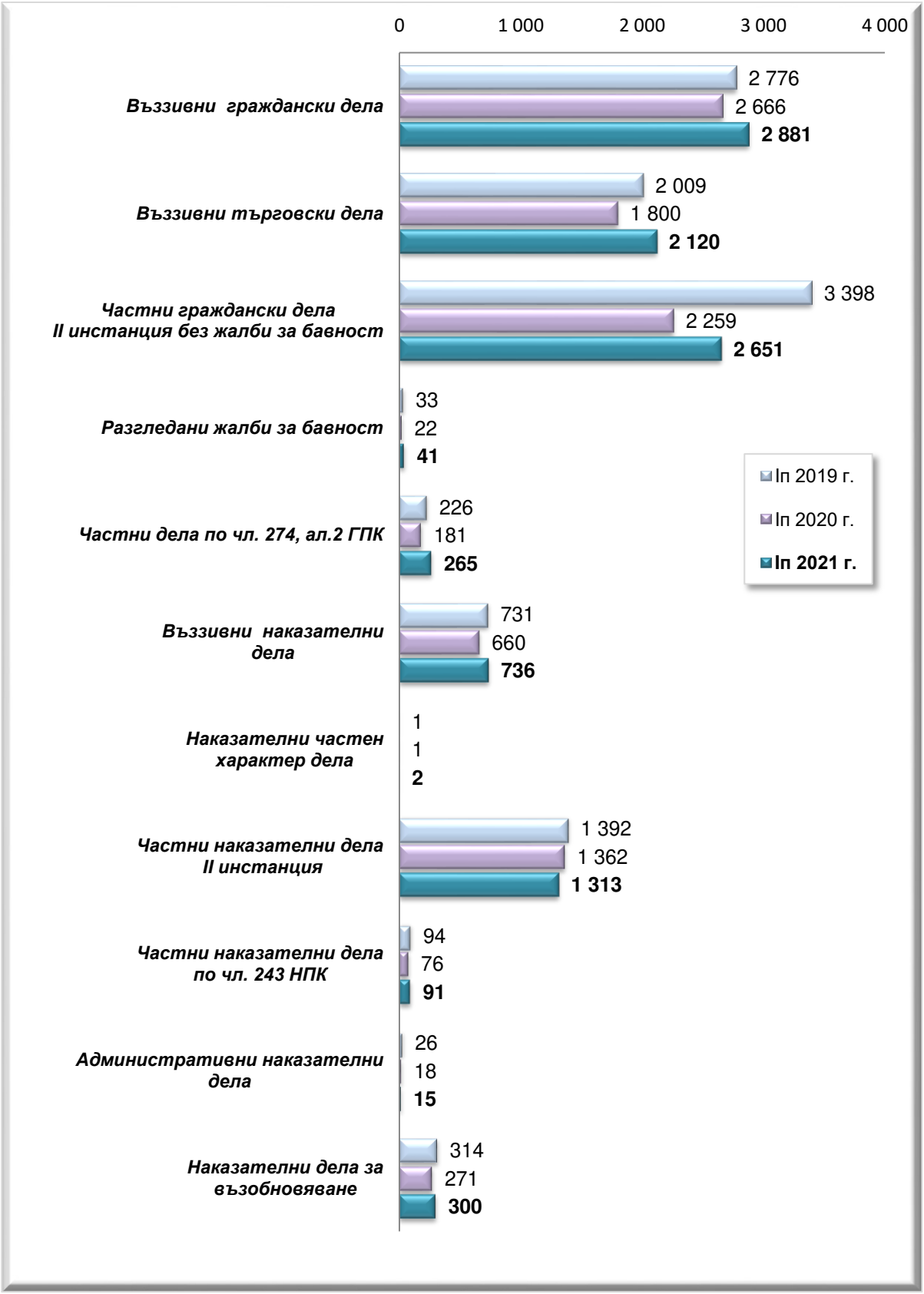

Приложение № 10

АПЕЛАТИВНИ СЪДИЛИЩА
Съотношение на видовете СВЪРШЕНИ дела
за I полугодие на 2019, 2020 и 2021 година

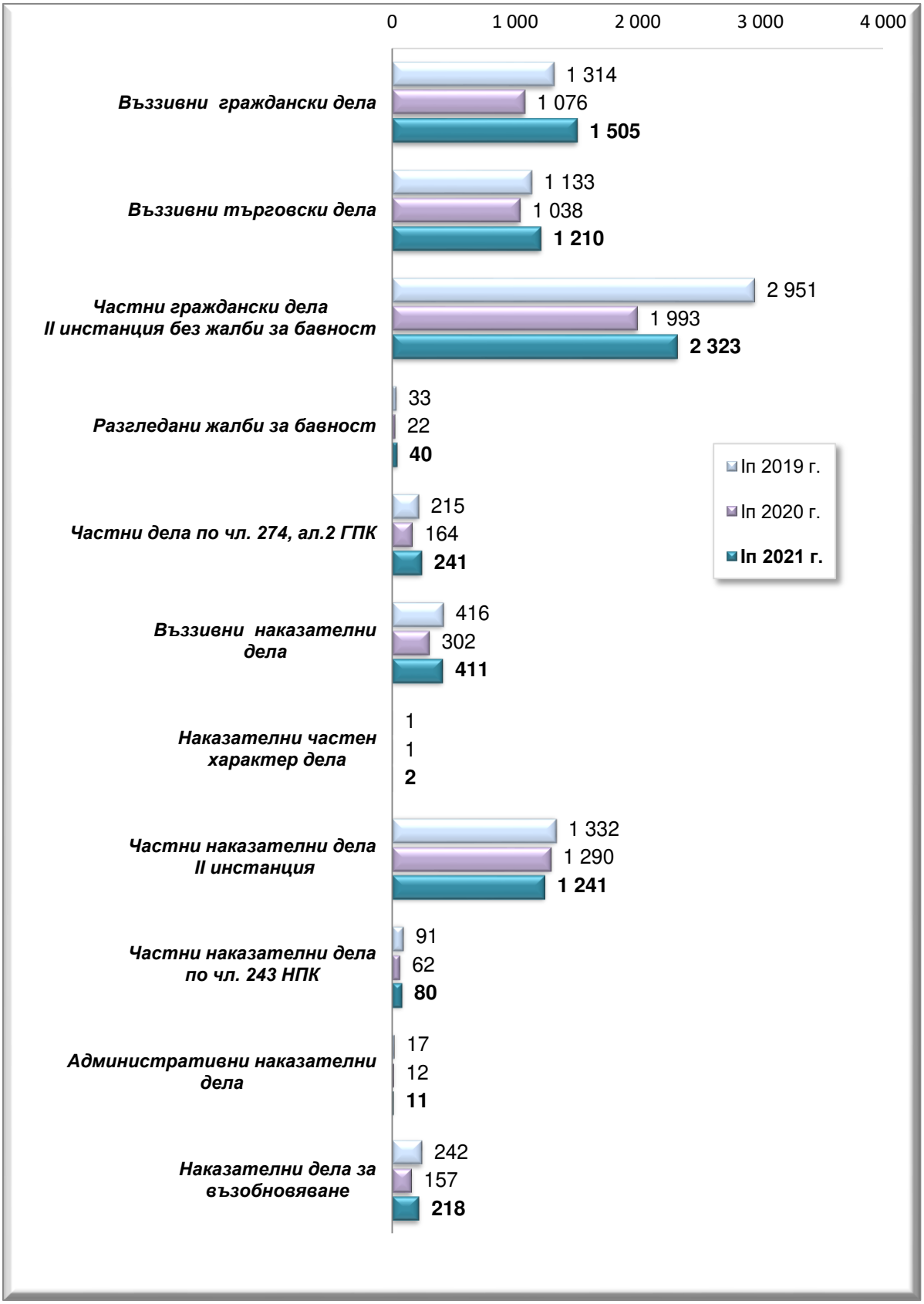

Приложение № 11

Апелативни съдилища
Дялово разпределение на видовете дела
към общия брой ДЕЛА ЗА РАЗГЛЕЖДАНЕ
за I полугодие на 2021 година

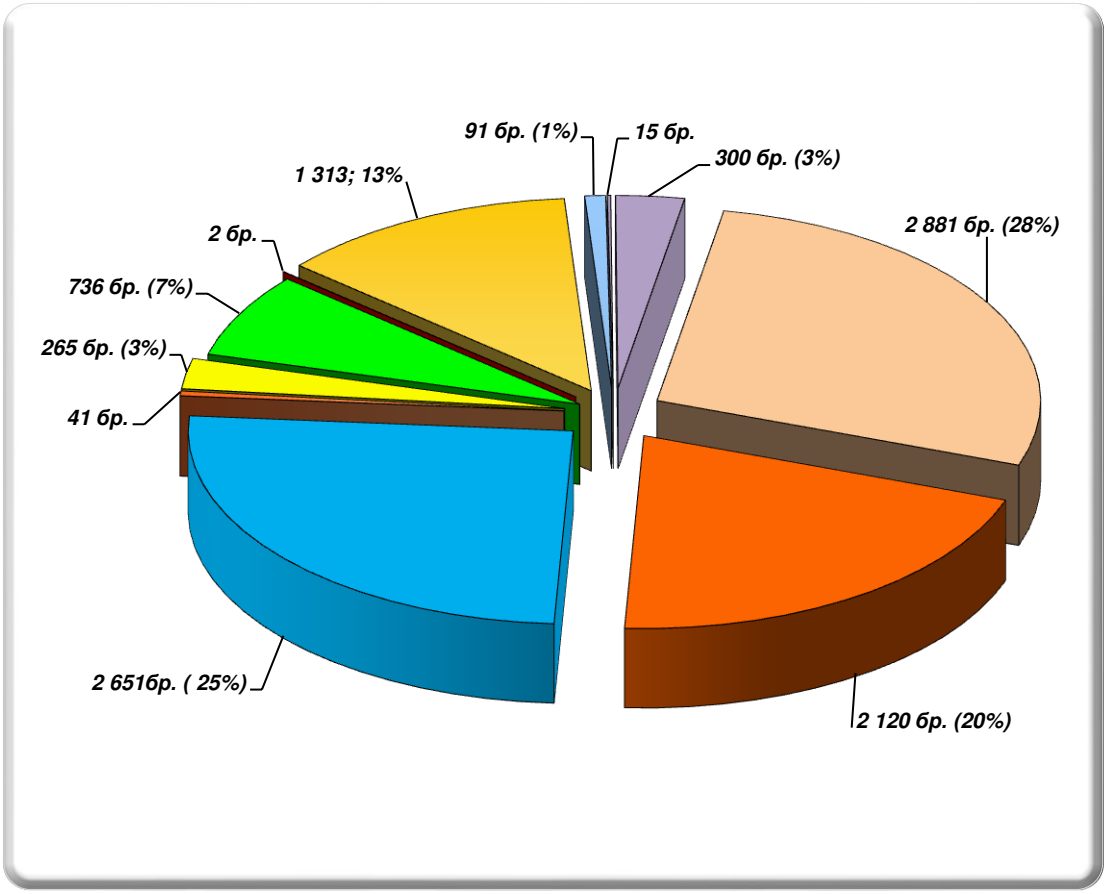

№	*Дела за разглеждане*	*брой*
1	Въззивни граждански дела (ВГД)	2 881
2	Въззивни търговски дела (ВТД)	2 120
3	Частни граждански дела II инстанция без ЖБ	2 651
4	Жалби за бавност (ЖБ)	41
5	Частни дела по чл. 274, ал.2 ГПК	265
6	Въззивни наказателни (ВНД)	736
7	Наказателни частен характер дела (НЧХД)	2
8	Частни наказателни дела II инст.	1 313
9	Частни наказателни дела по чл. 243 НПК	91
10	Административни наказателни дела (АНД)	15
11	Наказателни дела за възобновяване	300
	ОБЩО	**10 415**

Приложение № 12

Апелативни съдилища
Дялово разпределение на видовете дела
към общия брой СВЪРШЕНИ ДЕЛА
за I полугодие на 2021 година

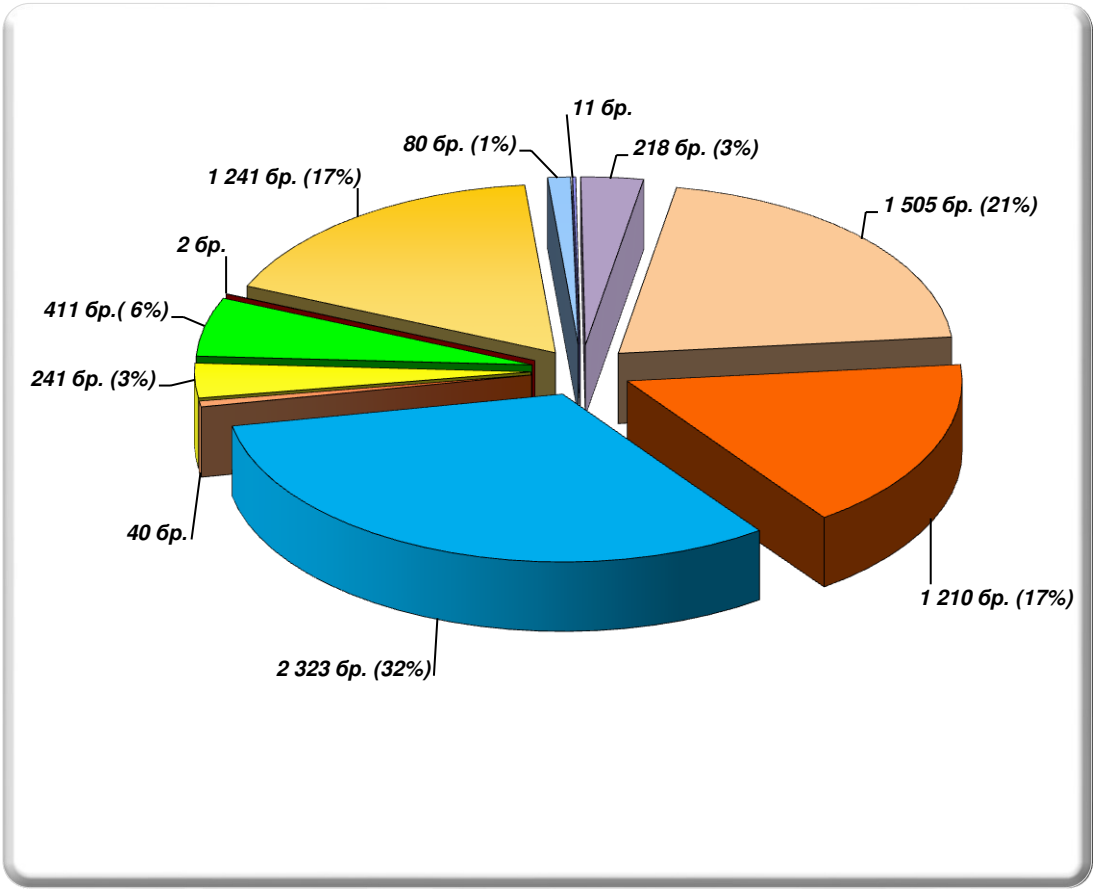

№	Свършени дела	брой
1	Въззивни граждански дела (ВГД)	1 505
2	Въззивни търговски дела (ВТД)	1 210
3	Частни граждански дела II инстанция без ЖБ	2 323
4	Жалби за бавност (ЖБ)	40
5	Частни дела по чл. 274, ал.2 ГПК	241
6	Въззивни наказателни (ВНД)	411
7	Наказателни частен характер дела (НЧХД)	2
8	Частни наказателни дела II инст.	1 241
9	Частни наказателни дела по чл. 243 НПК	80
10	Административни наказателни дела (АНД)	11
11	Наказателни дела за възобновяване	218
	ОБЩО	**7 282**

Приложение № 13

Апелативни съдилища
Натовареност по щат на съдиите за I полугодие на 2021 година

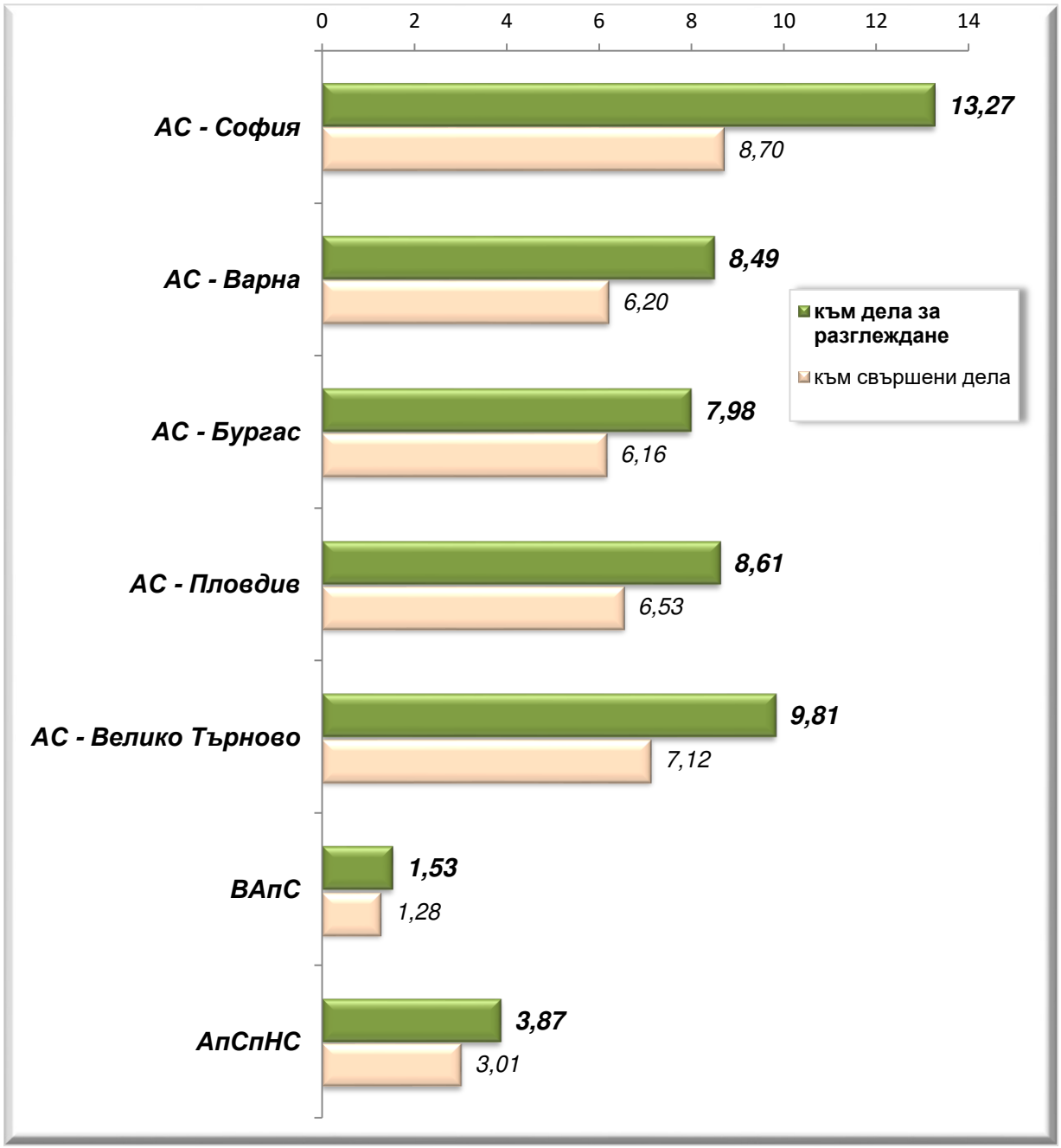

Приложение № 14

Апелативни съдилища
Действителна натовареност на съдиите за I полугодие на 2021 година

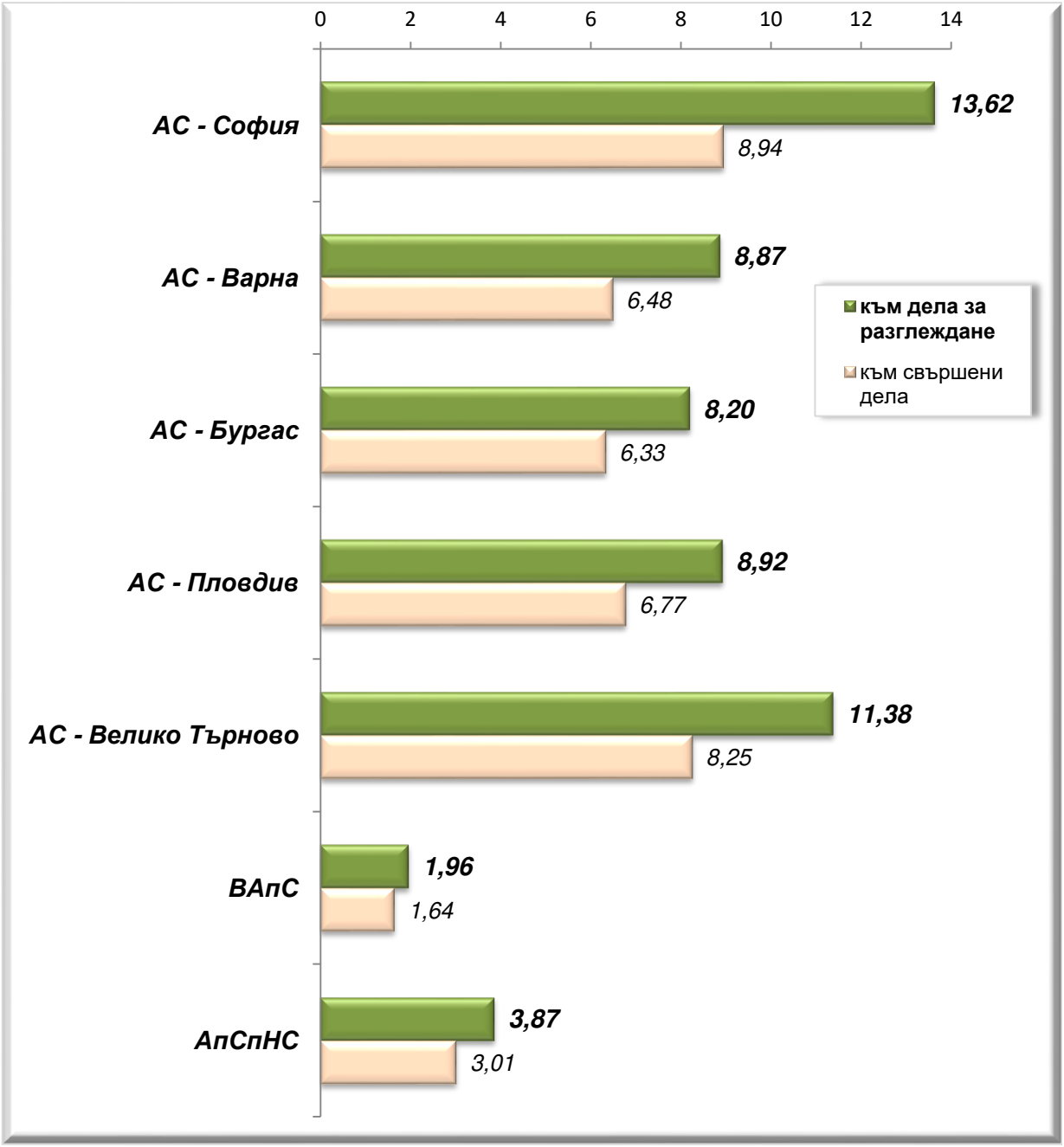

Приложение № 15

0ТЧЕТ по граждански и търговски дела на АПЕЛАТИВННИТЕ СЪДИЛИЩА за I полугодие на 2021 година

СЪДИЛИЩА	шифър на реда	несвършени дела в началото на отчетния период	постъпили дела	всичко дела за разглеждане /кол.1+кол.2/	СВЪРШЕНИ ДЕЛА ПО РЕЗУЛТАТИ							останали несвършени дела в края на отчетния период	ОПРЕДЕЛЕНИЯ И РАЗПОРЕЖДАНИЯ				ЖАЛБИ ЗА БАВНОСТ			ЧАСТНИ ДЕЛА по чл. 274, ал. 2 ГПК			
					ОБЩО /от кол.5 до кол. 10 вкл./	решението оставено в сила	решението изменено отчасти	решението отменено изцяло и постановено ново решение	решението обезсилено	решението обявено за ништожно и делото върнато за ново разглеждане	прекратяване на делото		останали неразгледани частни жалби в началото на отчетния период	постъпили частни жалби	разгледани частни жалби	останали неразгледани частни жалби в края на отчетния период	постъпили	СВЪРШЕНИ: уважени	СВЪРШЕНИ: без уважение	останали неразгледани частни жалби в началото на отчетния период	постъпили частни жалби	разгледани частни жалби	останали неразгледани частни жалби в края на отчетния период
а	б	1	2	3	4	5	6	7	8	9	10	11	12	13	14	15	16	17	18	19	20	21	22
АС - София	090	1803	1332	**3135**	**1573**	790	541	110	27	7	98	**1562**	254	1283	1317	**220**	13	2	11	0	9	9	**0**
АС - Варна	090	196	343	**539**	**321**	166	92	31	8	0	24	**218**	28	290	284	**34**	17	1	15	4	48	47	**5**
АС - Бургас	090	73	225	**298**	**211**	94	62	13	5	1	36	**87**	20	166	164	**22**	3	0	3	2	47	45	**4**
АС - Пловдив	090	190	393	**583**	**348**	203	81	35	9	0	20	**235**	20	353	345	**28**	6	2	4	2	101	93	**10**
АС - Велико Търново	090	212	234	**446**	**262**	136	72	21	8	0	25	**184**	22	215	213	**24**	2	0	2	6	46	47	**5**
ОБЩО		**2474**	**2527**	**5001**	**2715**	**1389**	**848**	**210**	**57**	**8**	**203**	**2286**	**344**	**2307**	**2323**	**328**	**41**	**5**	**35**	**14**	**251**	**241**	**24**

СПРАВКА I

а	брой
насрочени дела	3750
отложени дела	742
в т.ч. поради отмяна на решението и даване ход	24

Справка II

а		брой
Постановени решения по чл. 235, ал. 5 от ГПК, след проведено открито съдебно заседание		2461

Приложение № 16

Териториално разпределение на гражданските дела по апелативни райони за I полугодие на 2021 година

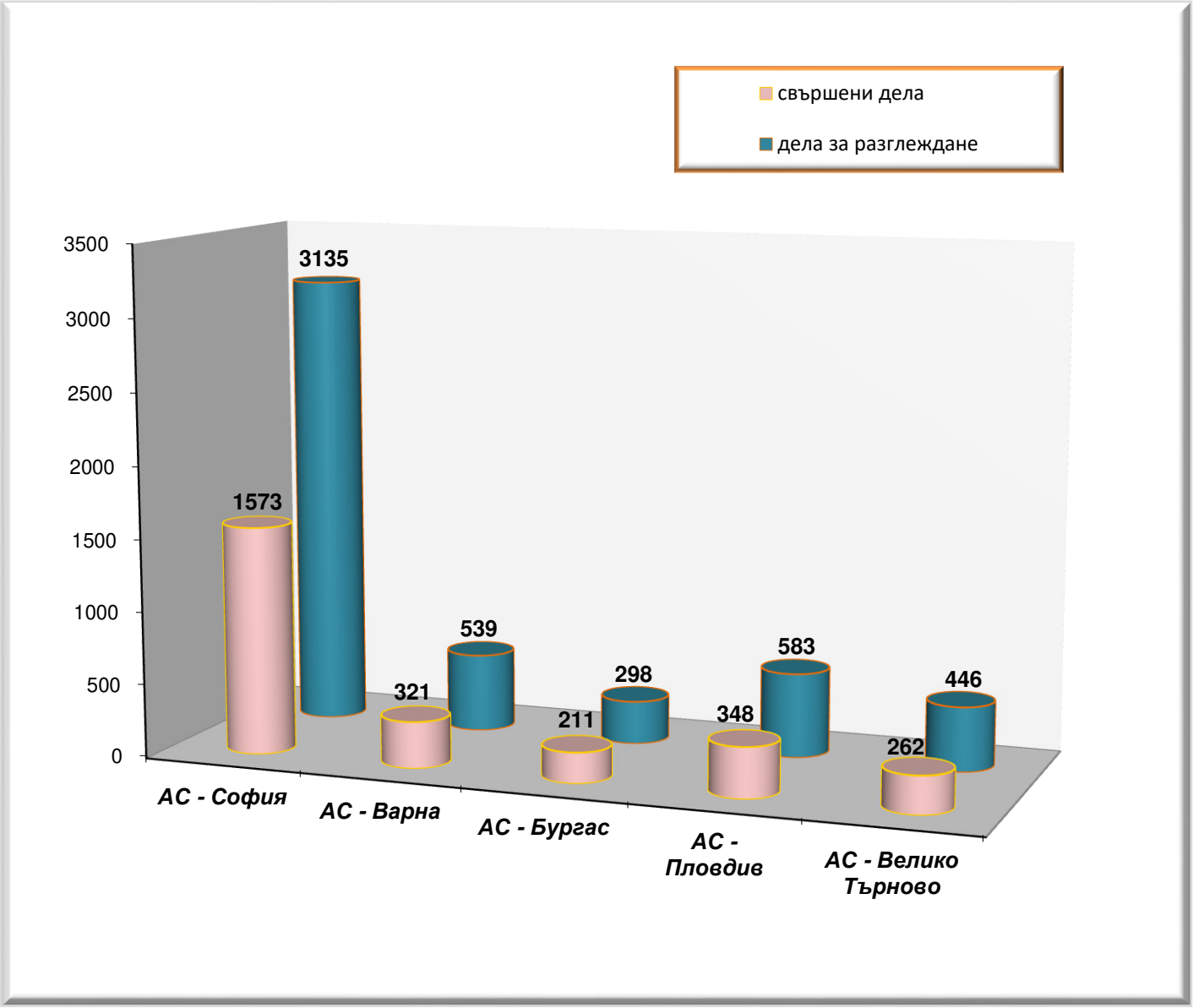

Приложение № 17

0ТЧЕТ по наказателни дела на АПЕЛАТИВННИТЕ СЪДИЛИЩА за I полугодие на 2021 година

СЪДИЛИЩА	шифър на реда	несвършени дела в началото на отчетния период	ПОСТЪПИЛИ ДЕЛА			Всичко дела за разглеждане (кол. 1+ 2)	СВЪРШЕНИ ДЕЛА ПО РЕЗУЛТАТИ												останали несвършени дела в края на отчетния период	ЧАСТНИ ЖАЛБИ И ПРОТЕСТИ				ДЕЛА ЗА ВЪЗОБНОВЯВАНЕ			
			общо	в т.ч.по жалби	в т.ч.по протести		ОБЩО (кол.7до кол.17)	присъдата потвърдена	ПРИСЪДАТА ИЗМЕНЕНА						отменена отчасти с връщане за ново разглеждане	Присъдата отменена		делото прекратено		неразгледани дела в началото на отчетния период	постъпили	разгледани	останали неразгледани в края на отчетния период	неразгледани дела в началото на отчетния период	постъпили	разгледани	останали неразгледани в края на отчетния период
									приложено условно осъждане	отменено условно осъждане	наказанието намалено	наказанието увеличено	с други промени в нак. част	с промяна в гражданската част		с връщане за ново разглеждане	с произнасяне на нова присъда									
а	*б*	*1*	*2*	*3*	*4*	*5*	*6*	*7*	*8*	*9*	*10*	*11*	*12*	*13*	*14*	*15*	*16*	*17*	*18*	*19*	*20*	*21*	*22*	*23*	*24*	*25*	*26*
АС - София		105	127	91	36	**232**	**142**	78	0	0	15	0	28	0	4	3	12	2	**90**	31	519	525	**25**	26	70	76	**20**
АС - Варна		50	63	50	13	**113**	**65**	22	1	0	8	7	5	0	0	9	4	9	**48**	15	126	128	**13**	13	29	32	**10**
АС - Бургас		26	35	32	3	**61**	**33**	19	2	0	7	1	1	0	0	1	0	2	**28**	6	68	64	**10**	14	33	34	**13**
АС - Пловдив		56	71	49	16	**127**	**80**	30	4	1	10	2	11	1	0	11	6	4	**47**	11	217	211	**17**	16	63	54	**25**
АС - Велико Търново		34	55	42	13	**89**	**51**	19	1	1	4	1	9	0	0	8	3	5	**38**	7	132	129	**10**	4	32	22	**14**
Военно-апелативен съд		21	12	4	8	**33**	**24**	13	0	0	1	0	1	2	0	2	4	1	**9**	0	22	22	**0**	0	0	0	**0**
Ап.спец.нак. съд		75	23	12	10	**98**	**29**	8	0	0	2	1	4	0	0	5	8	1	**69**	4	246	242	**8**	0	0	0	**0**
ОБЩО:		**367**	**386**	**280**	**99**	**753**	**424**	**189**	**8**	**2**	**47**	**12**	**59**	**3**	**4**	**39**	**37**	**24**	**329**	**74**	**1330**	**1321**	**83**	**73**	**227**	**218**	**82**

СПРАВКА I

а	брой
насрочени дела	1441
отложени дела	506

СПРАВКА III

ДЕЛА ОТНОСНО ОСНОВАНИЯТА ЗА ПРЕКРАТЯВАНЕ НА НАКАЗАТЕЛНИ ПРОИЗВОДСТВА ПО ЧЛ. 243 ОТ НПК				
БРОЙ СВЪРШЕНИ ДЕЛА	РЕЗУЛТАТ			
	потвърдени	отменени	изменени	прекратени
	47	28	1	4

СПРАВКА IV

ВЪЗЗИВНИ НЧД ОТ ДОСЪДЕБНОТО ПРОИЗВОДСТВО	
ВИД	БРОЙ
МЕРКИ ПО ЧЛ. 64 НПК	258
МЕРКИ ПО ЧЛ. 65 НПК	200
РАЗПИТИ	0
ДРУГИ	27

СПРАВКА V

ДЕЛА ЗА ВЪЗОБНОВЯВАНЕ	брой
налични	300
в т.ч. новопостъпили	227
Свършени - общо	218
в.т.ч. решени	203
от решените - уважени	97

СПРАВКА VI

а		брой
Постановени присъди		40
Постановени решения по НАХД		11

Приложение № 18

Териториално разпределение на наказателните дела по апелативни райони за I полугодие на 2021 година

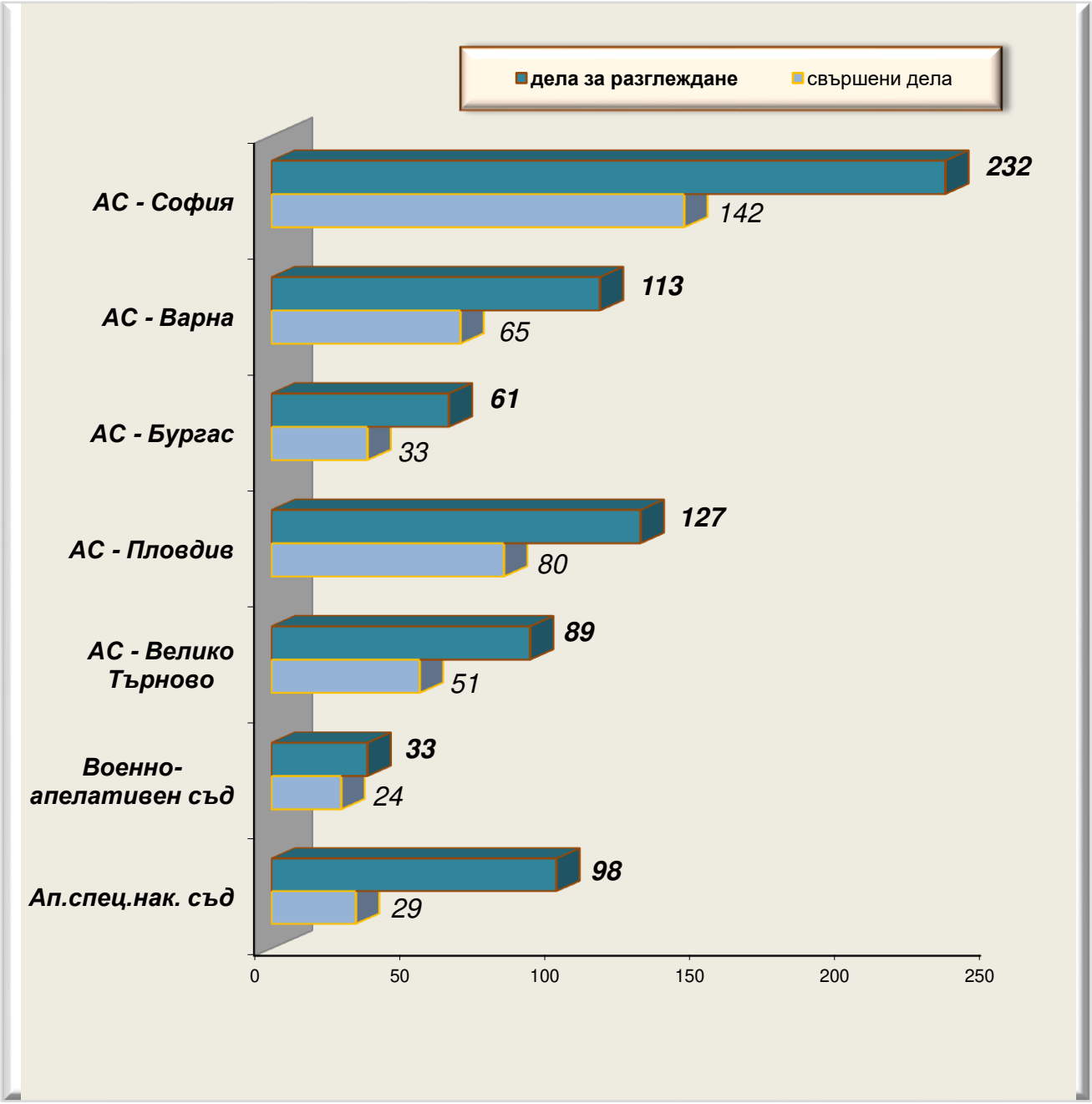

Приложение № 19

Отчет за дейността на Военните съдилища за I полугодие на 2021 година

Видове дела		година	Висящи в началото на периода	Постъпили през годината	В т. ч. Повт. вненсени и образувани под нов номер след прекр. на съд.пр-во (чл. 42, ал. 2 , чл. 249 и чл. 288, т. 1 от НПК)	Продължени дела под същия номер	Общо постъпили	**Всичко за разглеждане**	Свършени дела			Със съдебен акт по същество	Прекратени производства					Брой заседания	**Висящи в края на периода**	Обжалвани и протестирани
									Всичко	В срок до 3 месеца			Всичко	Споразум. по чл.382 НПК	Споразум. по чл.384 НПК, чл. 24, ал 3 НПК или спог. по 234 ГПК	Върнати за доразследване	По други причини			
										Брой	%									
		1	*2*	*2а*	*3*	*4*	*5*	*6*	*6а*	*6б*	*7*	*8*	*8а*	*8б*	*8в*	*8г*	*9*	*10*	*11*
Наказателни общ характер дела	А	2019	23	47	5	0	47	**70**	**42**	34	81%	21	21	8	6	3	4	93	**28**	7
		2020	28	26	0	0	26	**54**	**31**	19	61%	18	13	6	4	2	1	86	**23**	7
		2021	23	30	5	0	30	**53**	**28**	14	50%	15	13	6	3	4	0	93	**25**	13
Наказателни частен характер дела	Б	2019	3	0	0	0	0	**3**	**2**	0	0%	2	0	0	0	0	0	27	**1**	0
		2020	1	2	0	0	2	**3**	**2**	1	50%	1	1	0	0	0	1	9	**1**	0
		2021	2	3	0	0	3	**5**	**3**	1	33%	1	2	0	0	0	2	12	**2**	2
Дела по 78а НК	В	2019	8	21	2	0	21	**29**	**24**	24	100%	21	3	0	0	3	0	26	**5**	5
		2020	4	9	0	0	9	**13**	**10**	8	80%	10	0	0	0	0	0	11	**3**	3
		2021	4	14	1	0	14	**18**	**11**	7	64%	10	1	0	0	1	0	25	**7**	2
Частни наказателни дела	Г	2019	3	77	0	0	77	**80**	**78**	78	100%	77	1	0	0	0	1	56	**2**	3
		2020	1	96	0	1	97	**98**	**98**	98	100%	95	3	0	0	1	2	24	**0**	5
		2021	1	178	0	0	178	**179**	**175**	175	100%	171	4	0	0	0	4	179	**4**	17
Частни наказателни дела - Разпити	Д	2019	2	71	0	0	71	**73**	**60**	60	100%	59	1	0	0	0	1		**13**	
		2020	5	94	0	0	94	**99**	**97**	97	100%	93	4	0	0	0	4		**2**	
		2021	3	96	0	0	96	**99**	**99**	99	100%	95	4	0	0	0	4		**0**	
Административно наказателен характер дела	Е	2019	0	0	0	0	0	**0**	**0**	0	0%	0	0	0	0	0	0	0	**0**	0
		2020	0	2	0	0	2	**2**	**0**	0	0%	0	0	0	0	0	0	4	**2**	0
		2021	0	0	0	0	0	**0**	**0**	0	0%	0	0	0	0	0	0	0	**0**	0
ВСИЧКО ДЕЛА	Ж	**2019**	**39**	**216**	**7**	**0**	**216**	**255**	**206**	**196**	**95%**	**180**	**26**	**8**	**6**	**6**	**6**	**202**	**49**	**15**
		2020	**39**	**229**	**0**	**1**	**230**	**269**	**238**	**223**	**94%**	**217**	**21**	**6**	**4**	**3**	**8**	**134**	**31**	**15**
		2021	**33**	**321**	**6**	**0**	**321**	**354**	**316**	**296**	**94%**	**292**	**24**	**6**	**3**	**5**	**10**	**309**	**38**	**34**
Брой съдии по щат	З	2019						14												
		2020						12												
		2021						**12**												
Натовареност по щат	И	2019						**3,04**	**2,45**											
		2020						**3,74**	**3,31**											
		2021						**4,92**	**4,39**											
Отработени човекомесеци	И	2019						77												
		2020						66												
		2021						**59**												
Действителна натовареност	К	2019						**3,31**	**2,68**											
		2020						**4,08**	**3,61**											
		2021						**6,00**	**5,36**											

Дадени разрешения за СРС (чл.29, ал.8 от ЗСРС)			Приложение на чл.18, ал.1-3 от ЗСРС
година	Брой дадени разрешения за използване на СРС	Брой изготвени и получени ВДС екз.№ 1	
2019	20	5	0
2020	15	5	0
2021	22	4	0

Приложение № 20

Наказателни общ характер дела във военните съдилища за I полугодие на 2021 година

Съдилища	Висящи в началото на периода	Постъпили през годината	В т. ч. Повт. внесени и образувани под нов номер след прекр. на съд.пр-во (чл. 42, ал. 2 , чл. 249 и чл. 288, т. 1 от НПК)	Продължени дела под същия номер	Общо постъпили	**Всичко за разглеждане**	Свършени дела			Със съдебен акт по същество	Прекратени производства					Брой заседания	**Висящи в края на периода**	Обжалвани и протестирани
							Всичко	В срок до 3 месеца			Всичко	Споразум. по чл.382 НПК	Споразум. по чл.384 НПК, чл. 24, ал 3 НПК или спог. по 234 ГПК	Върнати за доразследване	По други причини			
								Брой	%									
ВС - София	14	10	2		10	24	15	4	27%	11	4	2	1	1		71	9	8
ВС - Сливен	5	9	1	0	9	14	8	6	75%	3	5	2	1	2	0	17	6	1
ВС - Пловдив	4	11	2	0	11	15	5	4	80%	1	4	2	1	1	0	5	10	4

Наказателни частен характер дела във военните съдилища за I полугодие на 2021 година

Съдилища	Висящи в началото на периода	Постъпили през годината	В т. ч. Повт. внесени и образувани под нов номер след прекр. на съд.пр-во (чл. 42, ал. 2 , чл. 249 и чл. 288, т. 1 от НПК)	Продължени дела под същия номер	Общо постъпили	**Всичко за разглеждане**	Свършени дела			Със съдебен акт по същество	Прекратени производства					Брой заседания	**Висящи в края на периода**	Обжалвани и протестирани
							Всичко	В срок до 3 месеца			Всичко	Споразум. по чл.382 НПК	Споразум. по чл.384 НПК, чл. 24, ал 3 НПК или спог. по 234 ГПК	Върнати за доразследване	По други причини			
								Брой	%									
ВС - София	1	1	0	0	1	2	1	0	0%	1	0	0	0	0	0	4	1	1
ВС - Сливен	0	1	0	0	1	1	1	0	0%	0	1	0	0	0	1	6	0	1
ВС - Пловдив	1	1	0	0	1	2	1	1	100%	0	1	0	0	0	1	2	1	0

Дела по чл. 78а НК във военните съдилища за I полугодие на 2021 година

Съдилища	Висящи в началото на периода	Постъпили през годината	В т. ч. Повт. внесени и образувани под нов номер след прекр. на съд.пр-во (чл. 42, ал. 2 , чл. 249 и чл. 288, т. 1 от НПК)	Продължени дела под същия номер	Общо постъпили	**Всичко за разглеждане**	Свършени дела			Със съдебен акт по същество	Прекратени производства					Брой заседания	**Висящи в края на периода**	Обжалвани и протестирани
							Всичко	В срок до 3 месеца			Всичко	Споразум. по чл.382 НПК	Споразум. по чл.384 НПК, чл. 24, ал 3 НПК или спог. по 234 ГПК	Върнати за доразследване	По други причини			
								Брой	%									
ВС - София	1	4	1	0	4	5	3	1	33%	2	1	0	0	1	0	13	2	1
ВС - Сливен	1	4	0	0	4	5	2	2	100%	2	0	0	0	0	0	2	3	0
ВС - Пловдив	2	6	0	0	6	8	6	4	67%	6	0	0	0	0	0	10	2	1

Частни наказателни дела във военните съдилища за I полугодие на 2021 година

Съдилища	Висящи в началото на периода	Постъпили през годината	В т. ч. Повт. внесени и образувани под нов номер след прекр. на съд.пр-во (чл. 42, ал. 2 , чл. 249 и чл. 288, т. 1 от НПК)	Продължени дела под същия номер	Общо постъпили	**Всичко за разглеждане**	Свършени дела			Със съдебен акт по същество	Прекратени производства					Брой заседания	**Висящи в края на периода**	Обжалвани и протестирани
							Всичко	В срок до 3 месеца			Всичко	Споразум. по чл.382 НПК	Споразум. по чл.384 НПК, чл. 24, ал 3 НПК или спог. по 234 ГПК	Върнати за доразследване	По други причини			
								Брой	%									
ВС - София	1	141	0	0	141	142	141	141	100%	139	2	0	0	0	2	153	1	14
ВС - Сливен	0	11	0	0	11	11	9	9	100%	7	2	0	0	0	2	1	2	0
ВС - Пловдив	0	26	0	0	26	26	25	25	100%	25	0	0	0	0	0	25	1	3

Приложение № 21

Частни наказателни дела - разпити във военните съдилища за I полугодие на 2021 година

Съдилища	Висящи в началото на периода	Постъпили през годината	В т. ч. Повт. внесени и образувани под нов номер след прекр. на съд.пр-во (чл. 42, ал. 2 , чл. 249 и чл. 288, т. 1 от НПК)	Продължени дела под същия номер	Общо постъпили	**Всичко за разглеждане**	Свършени дела			Със съдебен акт по същество	Прекратени производства					Брой заседания	**Висящи в края на периода**	Обжалвани и протестирани
							Всичко	В срок до 3 месеца			Всичко	Споразум. по чл.382 НПК	Споразум. по чл.384 НПК, чл. 24, ал 3 НПК или спог. по 234 ГПК	Върнати за доразследване	По други причини			
								Брой	%									
ВС - София	3	58	0	0	58	61	61	61	100%	58	3	0	0	0	3	x	0	x
ВС - Сливен	0	4	0	0	4	4	4	4	100%	3	1	0	0	0	1	x	0	x
ВС - Пловдив	0	34	0	0	34	34	34	34	100%	34	0	0	0	0	0	x	0	x

Административно наказателен характер дела във военните съдилища за I полугодие на 2021 година

Съдилища	Висящи в началото на периода	Постъпили през годината	В т. ч. Повт. внесени и образувани под нов номер след прекр. на съд.пр-во (чл. 42, ал. 2 , чл. 249 и чл. 288, т. 1 от НПК)	Продължени дела под същия номер	Общо постъпили	**Всичко за разглеждане**	Свършени дела			Със съдебен акт по същество	Прекратени производства					Брой заседания	**Висящи в края на периода**	Обжалвани и протестирани
							Всичко	В срок до 3 месеца			Всичко	Споразум. по чл.382 НПК	Споразум. по чл.384 НПК, чл. 24, ал 3 НПК или спог. по 234 ГПК	Върнати за доразследване	По други причини			
								Брой	%									
ВС - София	0	0	0	0	0	0	0	0	0%	0	0	0	0	0	0	0	0	0
ВС - Сливен	0	0	0	0	0	0	0	0	0%	0	0	0	0	0	0	0	0	0
ВС - Пловдив	0	0	0	0	0	0	0	0	0%	0	0	0	0	0	0	0	0	0

Всичко дела във военните съдилища за I полугодие на 2021 година

Съдилища	Висящи в началото на периода	Постъпили през годината	В т. ч. Повт. внесени и образувани под нов номер след прекр. на съд.пр-во (чл. 42, ал. 2 , чл. 249 и чл. 288, т. 1 от НПК)	Продължени дела под същия номер	Общо постъпили	**Всичко за разглеждане**	Свършени дела			Със съдебен акт по същество	Прекратени производства					Брой заседания	**Висящи в края на периода**	Обжалвани и протестирани
							Всичко	В срок до 3 месеца			Всичко	Споразум. по чл.382 НПК	Споразум. по чл.384 НПК, чл. 24, ал 3 НПК или спог. по 234 ГПК	Върнати за доразследване	По други причини			
								Брой	%									
ВС - София	20	214	3	0	214	234	221	207	94%	211	10	2	1	2	5	241	13	24
ВС - Сливен	6	29	1	0	29	35	24	21	88%	15	9	2	1	2	4	26	11	2
ВС - Пловдив	7	78	2	0	78	85	71	68	96%	66	5	2	1	1	1	42	14	8

Брой съдии по щат, натовареност по щат и действителна натовареност на съдиите във военните съдилища за I полугодие на 2021 година

СЪДИЛИЩА	Брой съдии по щат- **ОБЩО**	**Натовареност по щат**		Отработени човекомесеци	**Действителна натовареност**	
		Към всичко дела за разглеждане	Към всичко свършени дела		Към всичко дела за разглеждане	Към всичко свършени дела
ВС - София	6	6,50	6,14	24	9,75	9,21
ВС - Сливен	2	2,92	2,00	12	2,92	2,00
ВС - Пловдив	4	3,54	2,96	23	3,70	3,09

Брой дадени разрешения за използване на СРС от военните съдилища за I полугодие на 2021 година

Съдилища	Брой дадени разрешения за изполсване на СРС	Брой изготвени и получени ВДС екз.№ 1	Приложение на чл.18, ал.1-3 от ЗСРС
ВС - София	18	4	0
ВС - Сливен	2	0	0
ВС - Пловдив	2	0	0

Приложение № 22

ВОЕННИ СЪДИЛЩА
Съотношение на видовете дела за РАЗГЛЕЖДАНЕ
за I полугодие на 2019, 2020 и 2021 година

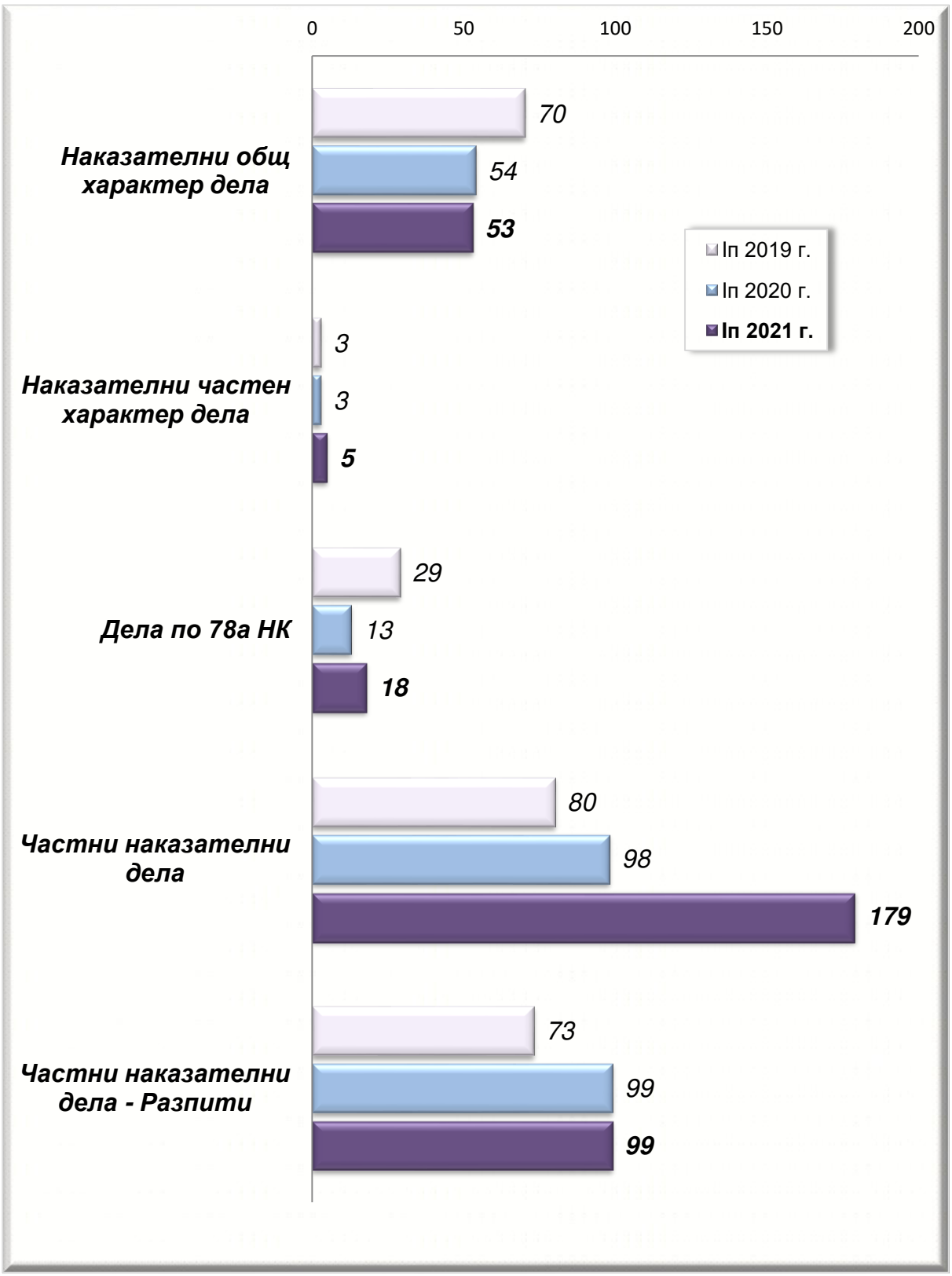

Приложение № 23

ВОЕННИ СЪДИЛЩА
Съотношение на видовете СВЪРШЕНИ дела
за I полугодие на 2019, 2020 и 2021 година

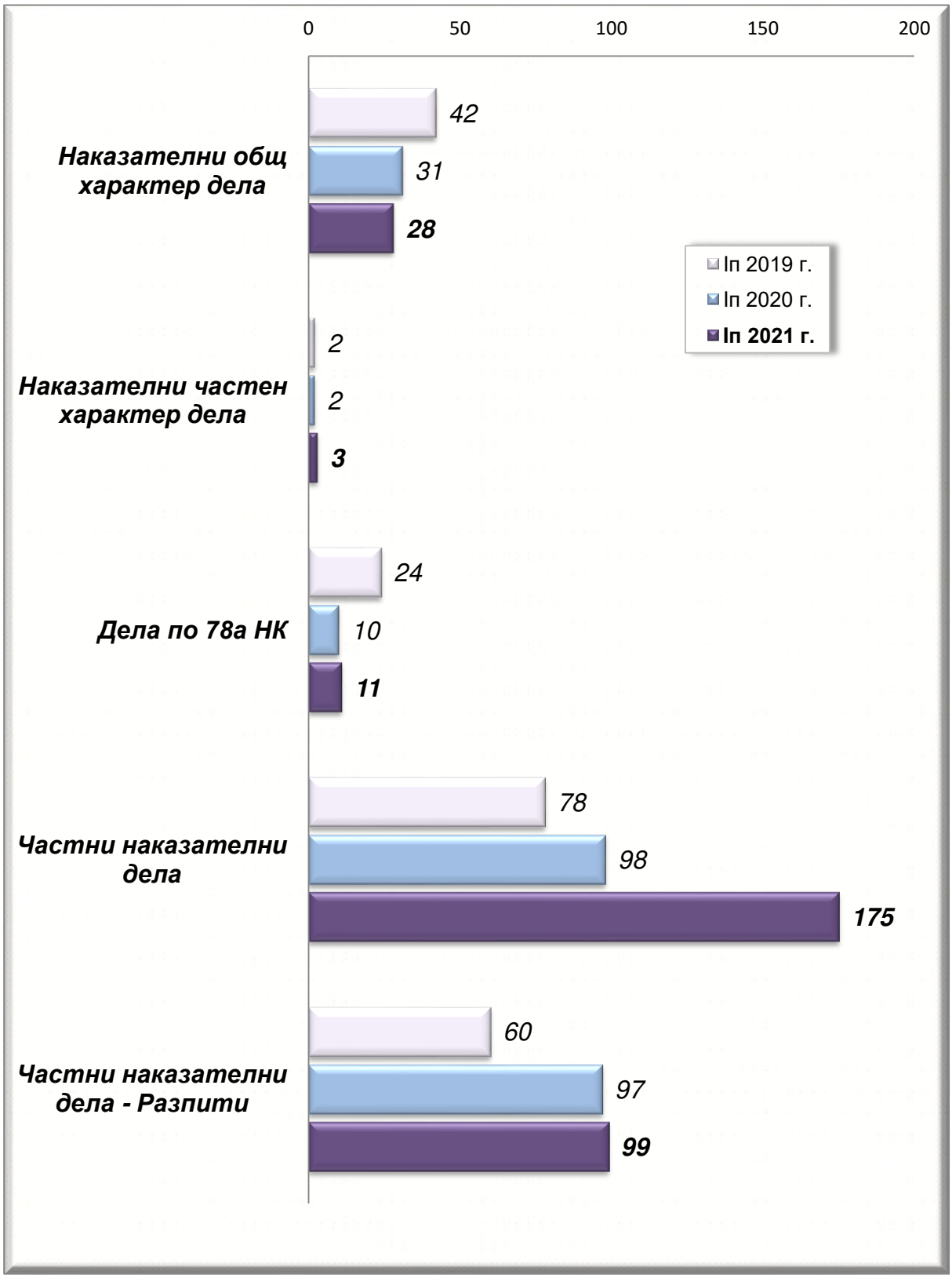

Приложение № 24

Военни съдилища
Дялово разпределениение на видовете дела
към общия брой ДЕЛА ЗА РАЗГЛЕЖДАНЕ
за I полугодие на 2021 година

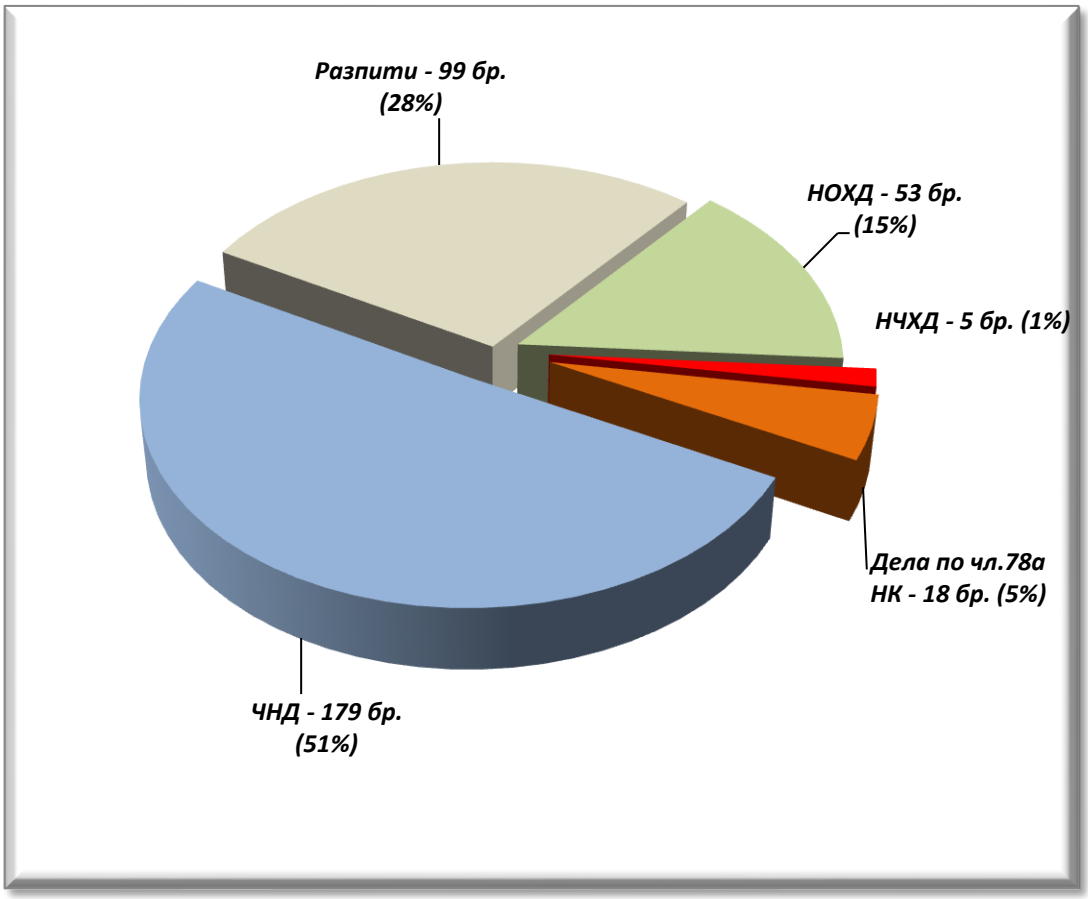

№	*Дела за разглеждане*	*брой*
1	Наказателни дела общ характер (НОХД)	53
2	Наказателни дела частен характер (НЧХД)	5
3	Дела по чл.78а НК	18
4	Частни наказателни дела (ЧНД)	179
5	ЧНД - разпити	99
	ОБЩО	**354**

Приложение № 25

Военни съдилища
Дялово разпределениение на видовете дела
към общия брой СВЪРШЕНИ ДЕЛА
за I полугодие на 2021 година

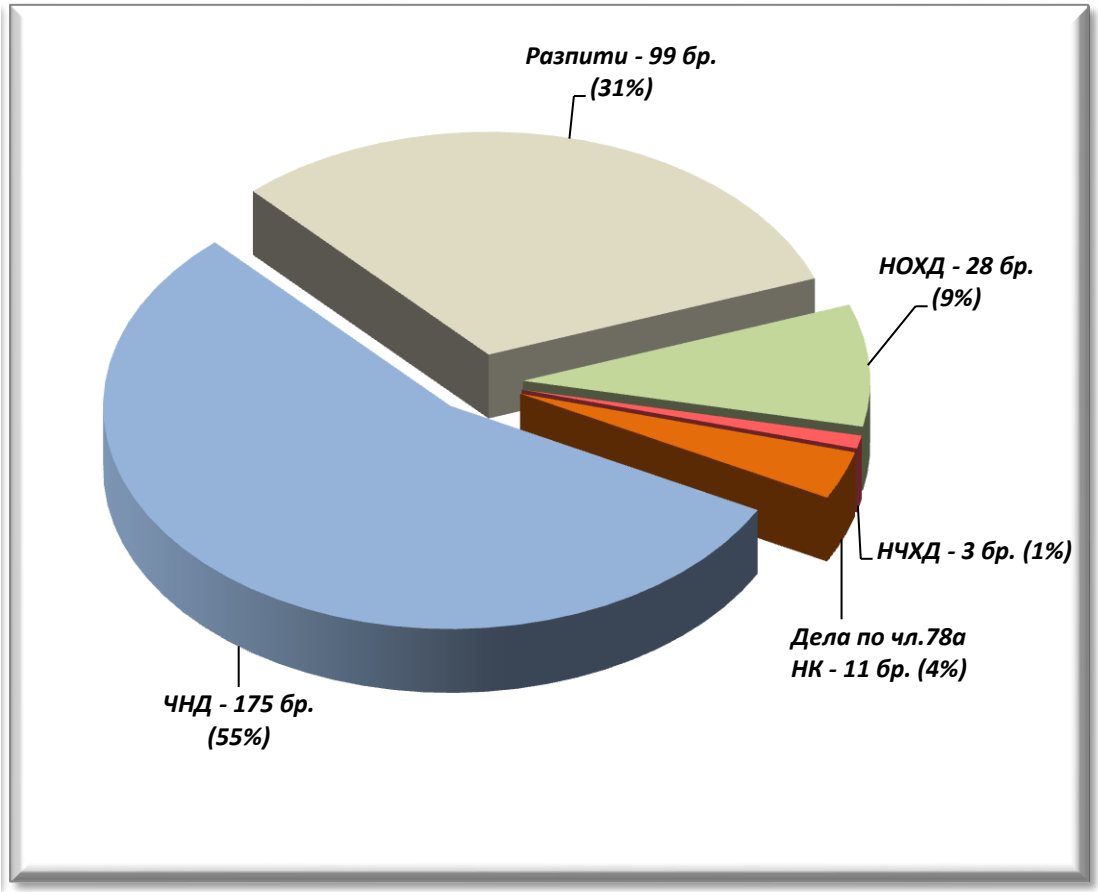

№	Свършени дела	брой
1	Наказателни дела общ характер (НОХД)	28
2	Наказателни дела частен характер (НЧХД)	3
3	Дела по чл.78а НК	11
4	Частни наказателни дела (ЧНД)	175
5	ЧНД - разпити	99
	ОБЩО	**316**

Приложение № 26

Военни съдилища
Натовареност по щат на съдиите
за I полугодие на 2021 година

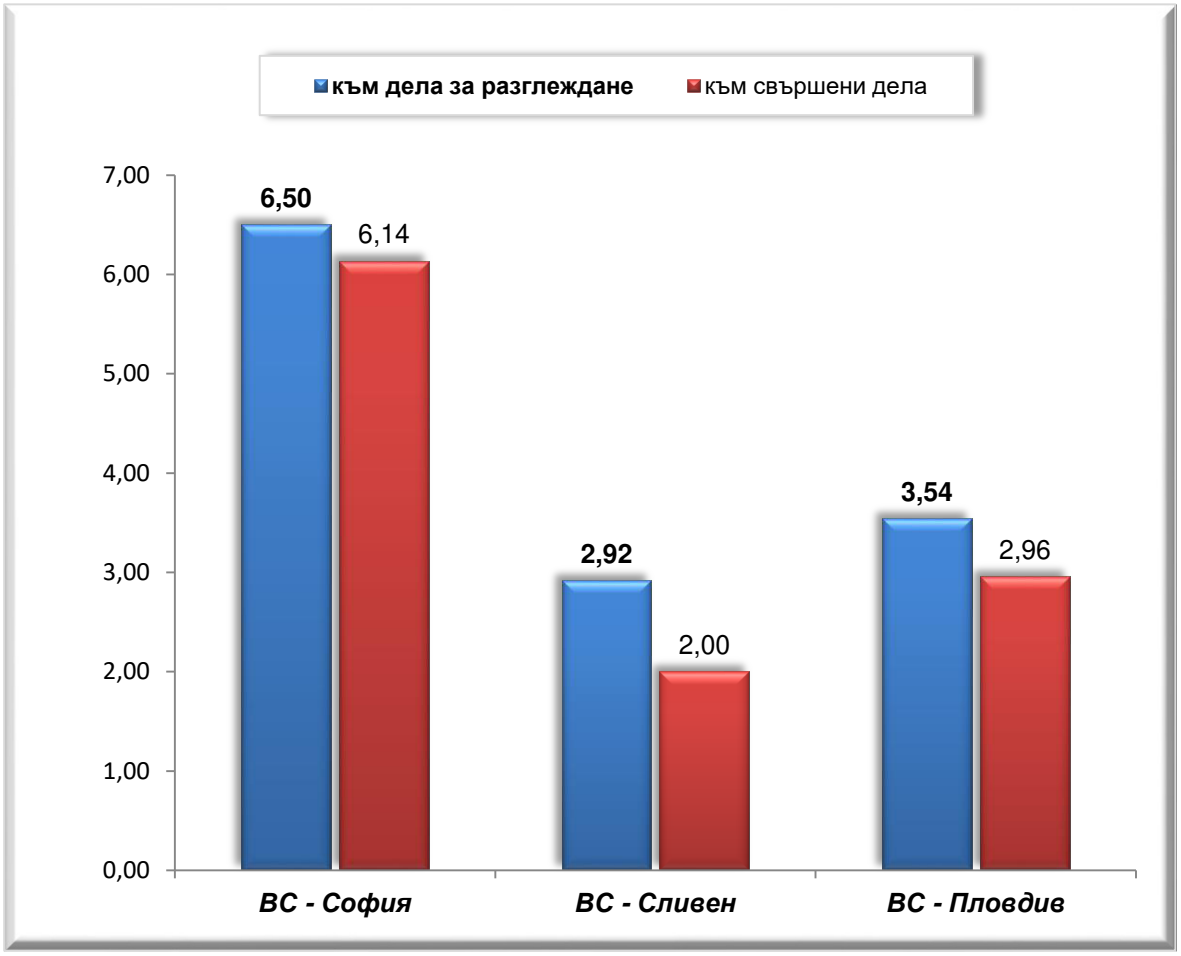

Приложение № 27

Военни съдилища
Действителна натовареност на съдиите
за I полугодие на 2021 година

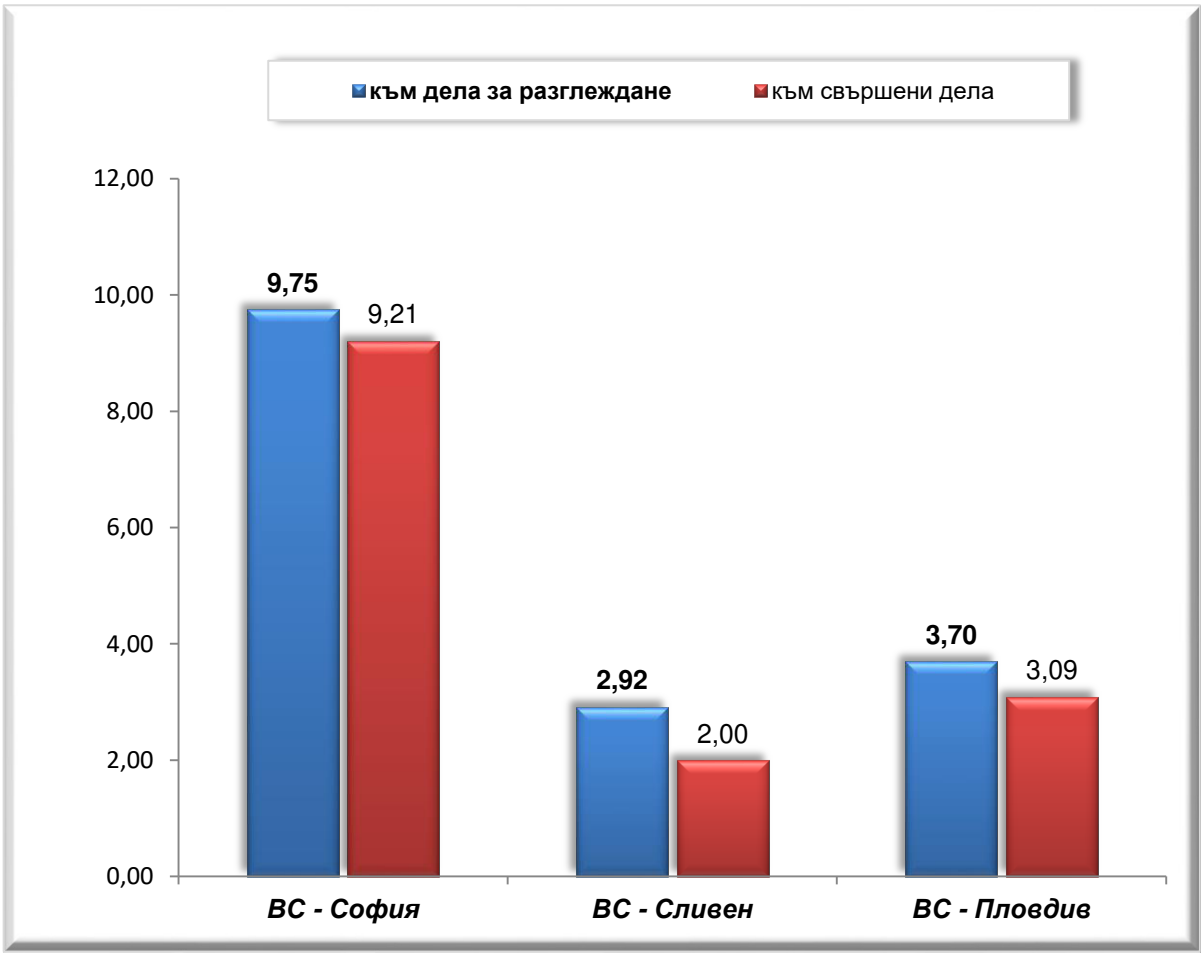

Приложение № 28

О Т Ч Е Т по наказателни дела на Военните съдилища за I полугодие на 2021 година

Видове престъпления по НК	шифър на реда	СВЕДЕНИЯ ЗА Д Е Л А Т А												СВЕДЕНИЯ ЗА Л И Ц А Т А											
		останали несвършени дела в началото на отчетния период	Постъпили дела			Дела за разглеждане /кол.1+ кол.2/	Свършени дела				свършени до 3 месеца	останали несвършени дела в края на отчетния период	обжалвани дела	съдени лица		Осъдени лица									от осъдените лица - брой лица с наложени наказания по чл. 381-384 НПК
			Общо	в т.ч. новообразувани	в т.ч. Продължени дела под същия номер		общо /кол.7+кол.8/	решени по същество с присъда	прекратени и свършени по споразумение: всичко	прекратени и свършени по споразумение: в т.ч. свършени по споразум. чл.				Общо	в т.ч. оправдани	Всичко	в т.ч. непълнолетни	на лишаване от свобода.до 3 г.: общо	на лишаване от свобода.до 3 г.: в т.ч. условно	на лишаване от свобода над 3 до 10 г.	на лишаване от свобода над 10 до 30 г.	доживотен затвор	доживотен затвор без право на замяна	други наказания	
а	*б*	*1*	*2*	*3*	*4*	*5*	*6*	*7*	*8*	*9*	*10*	*11*	*12*	*13*	*14*	*15*	*16*	*17*	*18*	*19*	*20*	*21*	*22*	*23*	*24*
ПРЕСТЪПЛЕНИЯ ПРОТИВ ЛИЧНОСТТА - Убийства	**0200**	**1**				**1**	**1**	**1**				**0**	**1**	**2**		**2**		**2**	**2**						
в т.ч. Убийство по чл. 115 НК	0201					**0**	**0**					**0**				**0**									
Квалифицирани състави на убийство - чл. 116, ал. 1 НК	0202					**0**	**0**					**0**				**0**									
Убийство на съдия, прокурор,следовател, полицейски орган, разследващ полицай, държавен или частен съдебен изпълнител и помощник - частен съдебен изпълнител, митнически и данъчен служител - чл. 116, ал. 2 НК	0203					**0**	**0**					**0**				**0**									
Убийство в състояние на силно раздразнение - чл. 118 НК	0205					**0**	**0**					**0**				**0**									
Лишаване от живот при професионална непредпазливост - чл. 123 НК	0210	1				**1**	**1**	1				**0**	1	2		**2**		2	2						
Опит за убийство по чл. 115 НК	0214					**0**	**0**					**0**				**0**									
Опит за убийство по чл. 116 НК	0215					**0**	**0**					**0**				**0**									
Опит за убийство по чл. 118 НК	0216					**0**	**0**					**0**				**0**									
ПРЕСТЪПЛЕНИЯ ПРОТИВ ЛИЧНОСТТА - Телесни повреди	**0300**	**3**				**3**	**2**	**1**	**1**	**1**		**1**	**1**	**2**		**2**		**1**	**1**					**1**	**1**
в т.ч. Тежка телесна повреда - чл. 128, ал. 1 НК	0301					**0**	**0**					**0**				**0**									
Средна телесна повреда - чл. 129, ал. 1 НК	0302	1				**1**	**0**					**1**				**0**									
Тежка, средна телесна повреда на съдия, прокурор, следовател, лице от състава на МВР, държавен или частен съдебен изпълнител и помощник - частен съдебен изпълнител, митнически и данъчен служител - чл. 131, ал. 2, т. 1 и 2 НК	0306					**0**	**0**					**0**				**0**									
Лека телесна повреда на съдия, прокурор, следовател, лице от състава на МВ, държавен или частен съдебен изпълнител и помощник - частен съдебен изпълнител, митнически и данъчен служител - чл. 131, ал. 2, т. 3 и 4 НК	0307					**0**	**0**					**0**				**0**									
ДРУГИ ПРЕСТЪПЛЕНИЯ ПРОТИВ ЛИЧНОСТТА	**0400**	**0**	**3**	**2**	**0**	**3**	**0**	**0**	**0**	**0**	**0**	**3**	**0**	**0**	**0**	**0**	**0**	**0**	**0**	**0**	**0**	**0**	**0**	**0**	**0**
в т.ч. Отвличане - чл. 142, ал. 1 НК	0407					**0**	**0**					**0**				**0**									
Квалифицирани състави на отвличане - чл. 142, ал. 2 НК	0408					**0**	**0**					**0**				**0**									
Отвличане по чл. 142, ал. 3 НК	0409					**0**	**0**					**0**				**0**									
Приготовление за отвличане - чл. 142, ал. 5 НК	0410					**0**	**0**					**0**				**0**									
Противозаконно лишаване от свобода - чл. 142а, ал. 1 НК	0411					**0**	**0**					**0**				**0**									
Противозаконно лишаване от свобода от длъжностно лице, представител на обществеността в нарушение на службата или функцията му, от охранител, застраховател или лице от състава на МВР - чл. 142а, ал. 2 НК	0412					**0**	**0**					**0**				**0**									
Противозаконно лишаване от свобода на бременна жена, малолетно или непълнолетно лице - чл. 142а, ал. 3 НК	0413					**0**	**0**					**0**				**0**									

Видове престъпления по НК	шифър на реда	останали несвършени дела в началото на отчетния период	Постъпили дела			Дела за разглеждане /кол.1+ кол.2/	Свършени дела				свършени до 3 месеца	останали несвършени дела в края на отчетния период	обжалвани дела	съдени лица		Осъдени лица									от осъдените лица - брой лица с наложени наказания по чл. 381-384 НПК
			Общо	в т.ч.			общо /кол.7+кол.8/	решени по същество с присъда	прекратени и свършени по споразумение					Общо	в т.ч. оправдани	Всичко	в т.ч. непълнолетни	на лишаване от свобода.до 3 г.		на лишаване от свобода над 3 до 10 г.	на лишаване от свобода над 10 до 30 г.	доживотен затвор	доживотен затвор без право на замяна	други наказания	
				новообразувани	Продължени дела под същия номер				всичко	в т.ч. свършени по споразум. чл.								общо	в т.ч. условно						
а	б	1	2	3	4	5	6	7	8	9	10	11	12	13	14	15	16	17	18	19	20	21	22	23	24
Противозаконно лишаване от свобода по начин, мъчителен и опасен за здравето на пострадалия или продължило повече от две денонощия - чл. 142а, ал. 4 НК	0414					0	0					0				0									
Съзнателно настаняване или задържане на здраво лице в болнично заведение - чл. 142а, ал. 5 НК	0415					0	0					0				0									
Блудство с лице, ненавършило 14 г. - чл. 149, ал. 1 - 4 НК	0424		1			1	0					1				0									
Квалфицирани състави на блудство - чл. 149, ал. 5 НК	0425		1	1		1	0					1				0									
Блудство с лице, навършило 14 г. - чл. 150 НК	0426					0	0					0				0									
Изнасилване - чл. 152, ал. 1 НК	0428					0	0					0				0									
Квалифицирани състави на изнасилване - чл. 152, ал. 2 НК	0429					0	0					0				0									
Квалифицирани състави на изнасилване - чл. 152, ал. 3 НК	0430					0	0					0				0									
Квалифицирани състави на изнасилване - чл. 152, ал. 4 НК	0431					0	0					0				0									
Склоняване към проституция - чл. 155 НК	0435					0	0					0				0									
Отвличане с цел предоставяне за развратни действия - чл. 156, ал. 1 НК	0438					0	0					0				0									
Квалифицирани състави на отвличане с цел предоставяне за развратни действия - чл. 156, ал. 2 НК	0439					0	0					0				0									
Квалифицирани състави на отвличане с цел предоставяне за развратни действия - чл. 156, ал. 3 НК	0440					0	0					0				0									
Разпространение на порнографски материали - 159 НК	0443	0	1	1	0	1	0	0	0	0	0	1	0	0	0	0	0	0	0	0	0	0	0	0	0
Трафик на хора - чл. 159а НК	0444					0	0					0				0									
Трафик на хора - чл. 159б НК	0445					0	0					0				0									
Използване на лице, пострадало от трафик на хора - чл. 159в НК	0446					0	0					0				0									
Трафик на хора, представляващ опасен рецидив - чл. 159г НК	0447					0	0					0				0									
ПРЕСТЪПЛЕНИЯ ПРОТИВ ПРАВАТА НА ГРАЖДАНИТЕ	**0500**					0	0					0				0									
в т.ч. против националното и расовото равенство - чл. 162 и чл. 163 НК	0501					0	0					0				0									
Престъпления против изповеданията - чл. 164 - чл. 166 НК	0502					0	0					0				0									
Престъпления против трудовите права на гражданите - чл. 172 НК	0505					0	0					0				0									
Престъпления против авторските права - чл. 172а НК	0506					0	0					0				0									
Престъпления против интелектуалната собственост - чл. 172б НК	0507					0	0					0				0									
Плагиатство - чл. 173 НК	0508					0	0					0				0									
Престъпления против интелектуалната собственост - чл. 174 НК	0509					0	0					0				0									
ПРЕСТЪПЛЕНИЯ ПРОТИВ БРАКА, СЕМЕЙСТВОТО И МЛАДЕЖТА	**0600**	**1**	**0**	**0**	**0**	**1**	**1**	**1**	**0**	**0**	**1**	**0**	**0**	**1**	**0**	**0**	**0**	**0**	**0**	**0**	**0**	**0**	**0**	**0**	**0**
ПРЕСТЪПЛЕНИЯ ПРОТИВ СОБСТВЕНОСТТА	**0700**	**4**	**3**	**1**	**0**	**7**	**4**	**2**	**2**	**0**	**1**	**3**	**2**	**6**	**4**	**0**	**0**	**0**	**0**	**0**	**0**	**0**	**0**	**0**	**0**
в т.ч. Кражба - чл. 194 НК	0701	2	1			3	2	1	1			1	1	3	3	0									
Квалифицирани състави на кражба - чл. 195, ал. 1 НК	0702					0	0					0				0									
Кражба в големи размери - чл. 195, ал. 2 НК	0703					0	0					0				0									

Видове престъпления по НК	шифър на реда	останали несвършени дела в началото на отчетния период	Постъпили дела			Дела за разглеждане /кол.1+ кол.2/	Свършени дела				свършени до 3 месеца	останали несвършени дела в края на отчетния период	обжалвани дела	съдени лица		Осъдени лица									от осъдените лица - брой лица с наложени наказания по чл. 381-384 НПК
			Общо	в т.ч.			общо /кол.7+кол.8/	решени по същество с присъда	прекратени и свършени по споразумение					Общо	в т.ч. оправдани	Всичко	в т.ч. непълнолетни	на лишаване от свобода.до 3 г.		на лишаване от свобода над 3 до 10 г.	на лишаване от свобода над 10 до 30 г.	доживотен затвор	доживотен затвор без право на замяна	други наказания	
				новообразувани	Продължени дела под същия номер				всичко	в т.ч. свършени по споразум. чл.								общо	в т.ч. условно						
а	б	1	2	3	4	5	6	7	8	9	10	11	12	13	14	15	16	17	18	19	20	21	22	23	24
Кражба на взривни вещества, огнестрелни оръжия или боеприпаси от структурните звена на МВР, МО, от Българската армия, от структурите на подчинение на министъра на отбраната и от Държавна агенция Държавен резерв и военновременни запаси - чл. 195, ал. 3 НК	0704					0	0					0				0									
Кражба, представляваща опасен рецидив - чл. 196, ал. 1 НК	0705					0	0					0				0									
Кражба в особено големи размери, представляваща особено тежък случай - чл. 196а НК	0706					0	0					0				0									
Привилегирован състав на кражба - чл. 197 НК	0707					0	0					0				0									
Грабеж - чл. 198 НК	0708					0	0					0				0									
Квалифицирани състави на грабеж - чл. 199, ал. 1 НК	0709					0	0					0				0									
Квалифицирани състави на грабеж - чл. 199, ал. 2 НК	0710					0	0					0				0									
Приготовление за грабеж - чл. 200 НК	0711					0	0					0				0									
Длъжностно присвояване - чл. 201 НК	0712					0	0					0				0									
Длъжностно присвояване, за улесняването на което е извършено и друго престъпление, не по- тежко наказуемо - чл. 202, ал. 1, т. 1 и т. 2 НК	0713	1				1	1	1				0	1	1	1	0									
Длъжностно присвояване в големи размери - чл. 202, ал. 2 НК	0714					0	0					0				0									
Длъжностно присвояване в особено големи размери, представляващо особено тежък случай - чл. 203, ал. 1 НК	0715					0	0					0				0									
Маловажни случаи на длъжностно присвояване - чл. 204 НК	0716		1	1		1	0					1				0									
Привилегирован състав на длъжностно присвояване - чл. 205 НК	0717					0	0					0				0									
Обсебване - чл. 206 НК	0718					0	0					0				0									
Обсебване в големи размери или представляващо опасен рецидив - чл. 206, ал. 3 НК	0719					0	0					0				0									
Обсебване в особено големи размери, представляващо особено тежък случай - чл. 206, ал. 4 НК	0720					0	0					0				0									
Присвояване на намерена или случайно попаднала у дееца вещ - чл. 207 НК	0721					0	0					0				0									
Присвояване на съкровище - чл. 208 НК	0722					0	0					0				0									
Измама - чл. 209 НК	0723					0	0					0				0									
Квалифицирани състави на измама - чл. 210, ал. 1 НК	0724					0	0					0				0									
Измама по чл. 209, ал. 1 и 2 и чл. 210 в особено големи размери, особено тежък случай или опасен рецидив - чл. 211 НК	0725					0	0					0				0									
Документна измама - чл. 212, ал. 1 и 2 НК	0726	1				1	0					1				0									
Документна измама, при която полученото без правно основание имущество е от фондове на Европейския съюз или предоставено от тях на българската държава - чл. 212, ал. 3 НК	0727					0	0					0				0									
Документна измама в големи размери или представляваща опасен рецидив - чл. 212, ал. 4 НК	0728	0	1	0	0	1	1	0	1	0	1	0	0	2	0	0	0	0	0	0	0	0	0	0	0
Документна измама в особено големи размери - чл. 212, ал. 5 НК	0729					0	0					0				0									
Измама по чл.212а НК	0730					0	0					0				0									
Привилегирован състав на измама - чл. 212б НК	0731					0	0					0				0									

Видове престъпления по НК	шифър на реда	останали несвършени дела в началото на отчетния период	Постъпили дела			Дела за разглеждане /кол.1+ кол.2/	Свършени дела				свършени до 3 месеца	останали несвършени дела в края на отчетния период	обжалвани дела	съдени лица		Осъдени лица									от осъдените лица - брой лица с наложени наказания по чл. 381-384 НПК
			Общо	в т.ч.			общо /кол.7+кол.8/	решени по същество с присъда	прекратени и свършени по споразумение					Общо	в т.ч. оправдани	Всичко	в т.ч. непълнолетни	на лишаване от свобода.до 3 г.		на лишаване от свобода над 3 до 10 г.	на лишаване от свобода над 10 до 30 г.	доживотен затвор	доживотен затвор без право на замяна	други наказания	
				новообразувани	Продължени дела под същия номер				всичко	в т.ч. свършени по споразум. чл.								общо	в т.ч. условно						
а	*б*	*1*	*2*	*3*	*4*	*5*	*6*	*7*	*8*	*9*	*10*	*11*	*12*	*13*	*14*	*15*	*16*	*17*	*18*	*19*	*20*	*21*	*22*	*23*	*24*
Застрахователна измама - чл. 213 НК	0732					0	0					0				0									
Рекет - чл. 213а, ал. 1 НК	0733					0	0					0				0									
Квалифицирани състави на рекет - чл. 213а, ал. 2 НК	0734					0	0					0				0									
Квалифицирани състави на рекет - чл. 213а, ал. 3 НК	0735					0	0					0				0									
Квалифицирани състави на рекет - чл. 213а, ал. 4 НК	0736					0	0					0				0									
Изнудване - чл. 214, ал. 1 и 3 НК	0737					0	0					0				0									
Квалифицирани състави на изнудване - чл. 214, ал. 2 НК	0738					0	0					0				0									
ПРЕСТЪПЛЕНИЯ ПРОТИВ СТОПАНСТВОТО	**0800**		**1**	**1**		**1**	**0**					**1**				**0**									
в т.ч. Безстопанственост - чл. 219, ал. 1 и 2 НК	0801		1	1		**1**	**0**					**1**				**0**									
Умишлена безстопанственост - чл. 219, ал. 3 НК	0802					**0**	**0**					**0**				**0**									
Безстопанственост в особено големи размери, представляваща особено тежък случай - чл. 219, ал. 4 НК	0803					**0**	**0**					**0**				**0**									
Сключване на неизгодна сделка, в това число и квалифициран състав - чл. 220 НК	0804					**0**	**0**					**0**				**0**									
Контрабанда на наркотични вещества - чл. 242, ал. 2 НК	0822					**0**	**0**					**0**				**0**									
Контрабанда на прекурсори или съоръжения и материали за производство на наркотични вещества - чл. 242, ал. 3 НК	0823					**0**	**0**					**0**				**0**									
ПРЕСТЪПЛЕНИЯ ПРОТИВ ФИНАНСОВАТА, ДАНЪЧНАТА И ОСИГУРИТЕЛНАТА СИСТЕМИ	**0800А**					**0**	**0**					**0**				**0**									
в т.ч. Пране на пари, приготовление и сдружаване - чл. 253, ал. 1 НК; чл. 253а НК	0835					**0**	**0**					**0**				**0**									
Квалифицирани състави на пране на пари - чл. 253, ал. 2 - 5 НК	0836					**0**	**0**					**0**				**0**									
Нарушаване разпоредбите на Закона за мерките срещу изпирането на пари от длъжностно лице - чл. 253б НК	0837					**0**	**0**					**0**				**0**									
Укриване и неплащане на данъчни задължения - чл. 255; чл. 255а; чл. 256 и чл. 257 НК	0839					**0**	**0**					**0**				**0**									
ПРЕСТЪПЛЕНИЯ ПРОТИВ ДЕЙНОСТТА НА ДЪРЖАВНИТЕ ОРГАНИ И ОРГАНИ И ОБЩЕСТВЕНИТЕ ОРГАНИЗАЦИИ	**0900**	**2**	**1**	**1**	**0**	**3**	**1**	**0**	**1**	**1**	**1**	**2**	**0**	**1**	**0**	**1**	**0**	**1**	**1**	**0**	**0**	**0**	**0**	**0**	**1**
в т.ч. Незаконно преминаване през границата - чл. 279 НК	0910					**0**	**0**					**0**				**0**									
Незаконно превеждане през границата - чл. 280 НК	0911					**0**	**0**					**0**				**0**									
Основен състав на престъпление по служба - чл. 282, ал. 1 НК	0913	1				**1**	**0**					**1**				**0**									
Квалифицирани състави на престъпление по служба - чл. 282, ал. 2 - 5 НК	0914	1				**1**	**0**					**1**				**0**									
Престъпление по служба - чл. 282а НК	0915					**0**	**0**					**0**				**0**									
Престъпление по служба - чл. 283 НК	0916					**0**	**0**					**0**				**0**									
Престъпление по служба - чл. 283а НК	0917					**0**	**0**					**0**				**0**									
Престъпление по служба - чл. 283б НК	0918					**0**	**0**					**0**				**0**									
престъпление по служба - чл. 284 НК	0919					**0**	**0**					**0**				**0**									
престъпление по служба - чл. 284а - чл. 284в НК	0920					**0**	**0**					**0**				**0**									
престъпление по служба - чл. 285 НК	0921					**0**	**0**					**0**				**0**									
Подкуп - чл. 301 НК	0932					**0**	**0**					**0**				**0**									
Квалифицирани състави на подуп - чл. 302 НК	0933					**0**	**0**					**0**				**0**									

Видове престъпления по НК	шифър на реда	останали несвършени дела в началото на отчетния период	Постъпили дела			Дела за разглеждане /кол.1+ кол.2/	Свършени дела				свършени до 3 месеца	останали несвършени дела в края на отчетния период	обжалвани дела	съдени лица		Осъдени лица									от осъдените лица - брой лица с наложени наказания по чл. 381-384 НПК
			Общо	в т.ч. новообразувани	в т.ч. Продължени дела под същия номер		общо /кол.7+кол.8/	решени по същество с присъда	прекратени и свършени по споразумение: всичко	прекратени и свършени по споразумение: в т.ч. свършени по споразум. чл.				Общо	в т.ч. оправдани	Всичко	в т.ч. непълнолетни	на лишаване от свобода.до 3 г.: общо	на лишаване от свобода.до 3 г.: в т.ч. условно	на лишаване от свобода над 3 до 10 г.	на лишаване от свобода над 10 до 30 г.	доживотен затвор	доживотен затвор без право на замяна	други наказания	
а	*б*	*1*	*2*	*3*	*4*	*5*	*6*	*7*	*8*	*9*	*10*	*11*	*12*	*13*	*14*	*15*	*16*	*17*	*18*	*19*	*20*	*21*	*22*	*23*	*24*
Подкуп в особено големи размери, представляващ особено тежък случай - чл. 302а НК	0934					0	0					0				0									
Подкуп на длъжностно лице - чл. 304 НК	0935					0	0					0				0									
Подкуп на длъжностно лице, заемащо отговорно служебно положение, включително съдия, съдебен заседател, прокурор или следовател - чл. 304а НК	0936					0	0					0				0									
Подкуп от и на чуждо длъжностно лице - чл. 301, ал. 5 и чл. 304, ал. 3 НК	0937					0	0					0				0									
Подкуп с цел упражняване на влияние - чл. 304б НК	0938					0	0					0				0									
Подкуп, получен от арбитър или вещо лице - чл. 305 НК	0939					0	0					0				0									
Посредничество за подкуп - чл. 305а НК	0940					0	0					0				0									
Провокация за подкуп - чл. 307 НК	0941					0	0					0				0									
ПРЕСТЪПЛЕНИЯ ПРОТИВ СПОРТА - чл. 307б - чл. 307е НК	**900A**					0	0					0				0									
ДОКУМЕНТНИ ПРЕСТЪПЛЕНИЯ - чл. 308 - чл. 319 НК	**1000**	1				1	1	1			1	0		1		1								1	
КОМПЮТЪРНИ ПРЕСТЪПЛЕНИЯ - чл. 319а - чл. 319е НК	**1100**					0	0					0				0									
ПРЕСТЪПЛЕНИЯ ПРОТИВ РЕДА И ОБЩЕСТВЕНОТО СПОКОЙСТВИЕ	**1200**	1	2	2		3	2	1	1	1	1	1		2		2		1	1	1					1
в т.ч. Образуване и ръководене на организирана престъпна група - чл. 321 НК	1202	1	1	1		2	2	1	1	1	1	0		2		2		1	1	1					1
Участие в ръководството на престъпна организация или група - чл. 321а НК	1203					0	0					0				0									
Хулиганство - чл. 325, ал. 1 НК	1206		1	1		1	0					1				0									
Квалифицирани състави на хулиганство - чл. 325, ал. 2, 3 и 4 НК	1207					0	0					0				0									
ОБЩООПАСНИ ПРЕСТЪПЛЕНИЯ	**1300**	**10**	**17**	**14**	**0**	**27**	**16**	**8**	**8**	**6**	**9**	**11**	**8**	**15**	**1**	**17**	**0**	**10**	**10**	**0**	**0**	**0**	**0**	**7**	**6**
в т.ч. Квалифицирани състави на палеж и взрив - чл. 330, ал. 2 и 3 НК; чл. 333 НК	1302					0	0					0				0									
Причиняване на смърт и телесна повреда в транспорта - чл. 342 НК	1311					0	0					0				0									
Причиняване на телесни повреди и щети в транспорта - чл. 343, ал. 1, б. "а" и "б" НК	1312	0	1	1	0	1	1	0	1	1	1	0	0	1	0	1	0	1	1	0	0	0	0	0	1
Причиняване на смърт по непредпазливост в транспорта - чл. 343, ал. 1, б. "в" НК	1313		2	1		2	1		1		1	1	1			0									
Причиняване на телесна повреда при управление на МПС в квалифицирани случаи - чл. 343, ал. 3, б. "а" НК	1314					0	0					0				0									
Причиняване на смърт при управление на МПС в квалифицирани случаи - чл. 343, ал. 3, б. "б" и ал. 4 НК	1315	1				1	0					1				0									
Противозаконно отнемане на МПС - чл. 346 НК	1321					0	0					0				0									

Видове престъпления по НК	шифър на реда	останали несвършени дела в началото на отчетния период	Постъпили дела			Дела за разглеждане /кол.1+ кол.2/	Свършени дела				свършени до 3 месеца	останали несвършени дела в края на отчетния период	обжалвани дела	съдени лица		Осъдени лица									от осъдените лица - брой лица с наложени наказания по чл. 381-384 НПК
			Общо	в т.ч.			общо /кол.7+кол.8/	решени по същество с присъда	прекратени и свършени по споразумение					Общо	в т.ч. оправдани	Всичко	в т.ч. непълнолетни	на лишаване от свобода.до 3 г.		на лишаване от свобода над 3 до 10 г.	на лишаване от свобода над 10 до 30 г.	доживотен затвор	доживотен затвор без право на замяна	други наказания	
				новообразувани	Продължени дела под същия номер				всичко	в т.ч. свършени по споразум. чл.								общо	в т.ч. условно						
а	б	1	2	3	4	5	6	7	8	9	10	11	12	13	14	15	16	17	18	19	20	21	22	23	24
Основни състави на производство, пренасяне, изготвяне, търговия и др. на наркотични вещества - чл. 354а, ал. 1 и 2 НК	1332					0	0					0				0									
Състави на придобиване и държане на наркотични вещества - чл. 354а, ал. 3, 4 и 5 НК	1333	4				4	4	4				0	2	4	1	3								3	
Склоняване към употреба на наркотични вещества - чл. 354б НК	1334					0	0					0				0									
Основен състав на отглеждане на растения с цел производство на наркотични вещества - чл. 354в, ал. 1 НК	1335					0	0					0				0									
Квалифицирани състави на отглеждане на растения с цел производство на наркотични вещества - чл. 354в, ал. 2 и 3 НК	1336					0	0					0				0									
Общоопасни престъпления, извършени от чужд гражданин - чл. 356б, ал. 2 НК	1338					0	0					0				0									
ПРЕСТЪПЛЕНИЯ ПРОТИВ ОТБРАНИТЕЛНАТА СПОСОБНОСТ НА РЕПУБЛИКАТА	**1400**					0	0					0				0									
в т.ч. Разгласяване сведения, представляващи държавна тайна - чл. 357 - чл. 360 НК	1401					0	0					0				0									
ВОЕННИ ПРЕСТЪПЛЕНИЯ	**1500**	**0**	**3**	**2**	**0**	**3**	**0**	**0**	**0**	**0**	**0**	**3**	**1**	**0**	**0**	**0**	**0**	**0**	**0**	**0**	**0**	**0**	**0**	**0**	**0**
ОБЩО ДЕЛА НОХ /от ш. 0100 до ш. 1500/	**1699**	**23**	**30**	**23**	**0**	**53**	**28**	**15**	**13**	**9**	**14**	**25**	**13**	**30**	**5**	**25**	**0**	**15**	**15**	**1**	**0**	**0**	**0**	**9**	**9**
НЧХД	**1700**	**2**	**3**	**3**	**0**	**5**	**3**	**1**	**2**	**0**	**1**	**2**	**2**	**3**		**1**								**1**	
ЧНД - СЪДЕБНО ПРОИЗВОДСТВО	**2000**	**1**	**144**	**144**	**0**	**145**	**143**	**140**	**3**	**0**	**143**	**2**	**14**												
в.т.ч. Производство за определяне на общо наказание по чл. 23 - 27 НК (кумулации – чл. 306, ал. 1, т. 1 НПК)	2110	0	1	1	0	**1**	**0**	0	0	0	0	**1**	0												
Производство по закона за Европейската заповед за разследване	2250	0	0	0	0	**0**	**0**	0	0	0	0	**0**	0												
Производство по молби за реабилитация	2400	0	1	1	0	**1**	**1**	0	1	0	1	**0**	0												
ЧНД - ОТ ДОСЪДЕБНОТО ПРОИЗВОДСТВО	**3000**	**3**	**130**	**130**	**0**	**133**	**131**	**126**	**5**	**0**	**131**	**2**	**3**												
АДМИНИСТРАТИВНИ ДЕЛА	**4000**	**0**	**0**	**0**	**0**	**0**	**0**	**0**	**0**	**0**	**0**	**0**	**0**	**0**	**0**	**0**	**0**	**0**	**0**	**0**	**0**	**0**	**0**	**0**	**0**
Дела по чл. 78а НК	**4350**	**4**	**14**	**13**	**0**	**18**	**11**	**10**	**1**	**0**	**7**	**7**	**2**	**15**	**1**	**14**								**14**	
Общо наказателни дела		**33**	**321**	**313**	**0**	**354**	**316**	**292**	**24**	**9**	**296**	**38**	**34**	**48**	**6**	**40**	**0**	**15**	**15**	**1**	**0**	**0**	**0**	**24**	**9**

СПРАВКА I

	брой
Брой насрочвания на дела от ОХ+ЧХ	97
В т.ч. общ характер	80
Брой отлагания на дела от ОХ+ЧХ	24
В т.ч. общ характер	38
Изпратени дела за доразследване от съдията докладчик	1
Изпратени за доразследване в открито заседание	3
От влезли в сила решени дела, изпратени за доразследв.	3
Спрени дела	0
Рецидивисти	0
Лица осъдени на пробация	1
Кумулации	0

СПРАВКА II

	брой
От несвършените дела /кол.11/ с изтекъл срок от първото образуване на делото	
а/ до 3 месеца	**26**
б/ от 3 до 6 месеца	**6**
в/ от 6 месеца до 1 г.	**4**
г/ над 1 година	**2**
От решените дела /кол.7/ ненаписани мотиви към присъдата с изтекъл 30-дневен срок	**0**

СПРАВКА III

СВЪРШЕНИ ДЕЛА ПО НЯКОИ ГЛАВИ ОТ НПК	брой
ГЛ.XXIV Свършени бързи производства	**0**
ГЛ.XXV Свършени незабавни производства	**0**
ГЛ.XXVI Свърш. произв. по искане на обвиняемия	**0**
ГЛ.XXVII Свършени съкратени производства	**2**

СПРАВКА IV

	брой
Постановени присъди	**15**
Постановени решения по НАХД	**10**

Приложение № 29

ВОЕННИ СЪДИЛИЩА
Дялово разпределение на НАКАЗАТЕЛНИТЕ дела
по видове престъпления за I полугодие на 2021 година

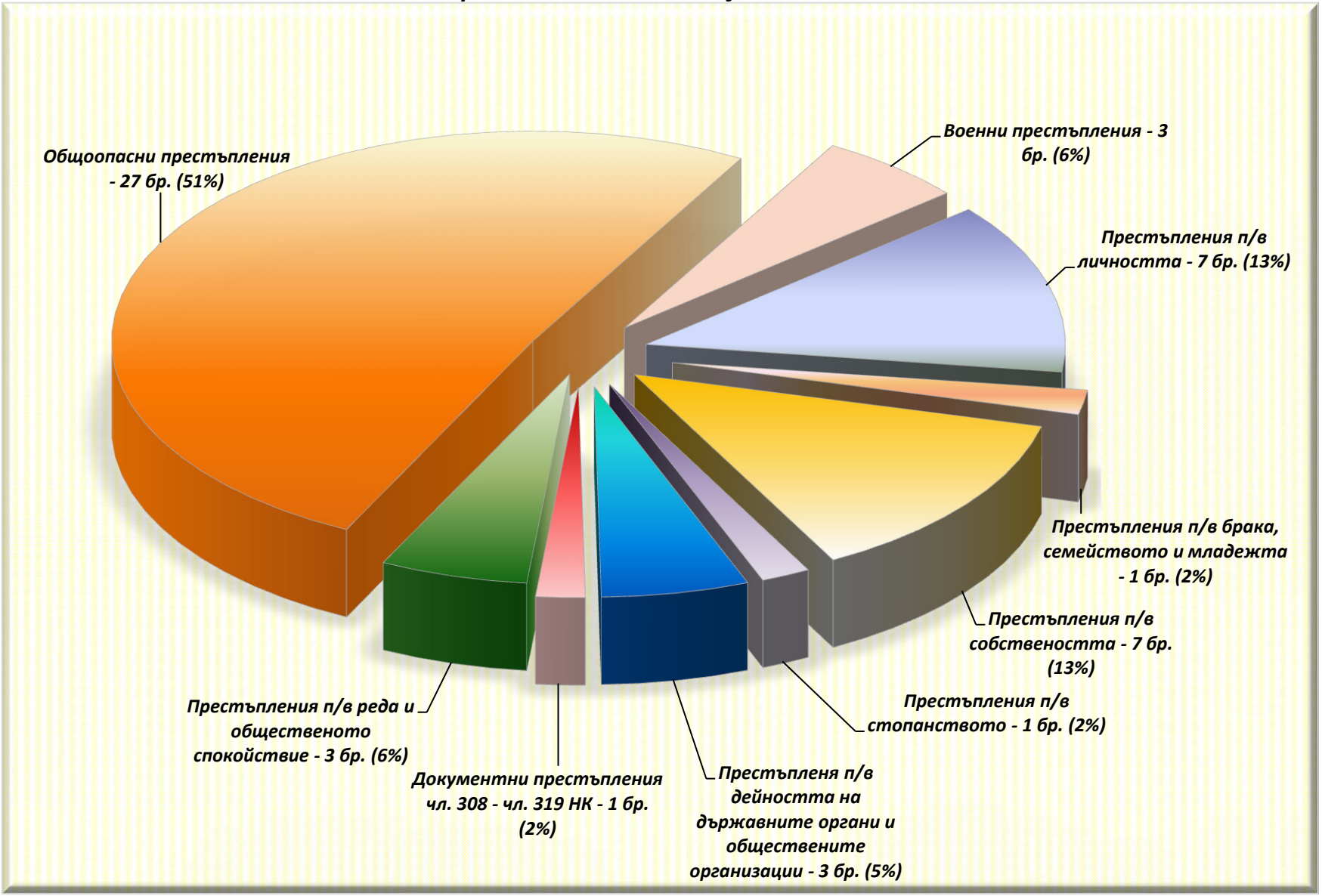

Приложение № 30

Отчет за дейността на Окръжните съдилища за I полугодие на 2021 година

Видове дела		година	Висящи в началото на периода	Постъпили през отчетния период	В т.ч.			Продължаващи дела под същия номер	Общо постъпили дела през отчетния период	Всичко за разглеждане	Свършени дела			Със съдебен акт по същество	Прекратени производства					Брой заседания	Висящи в края на периода	Обжалвани и протестирани
					Върнати дела за ново разглеждане под нов номер	Повт. вненсени и образувани под нов номер след прекр. на съд.пр-во (чл. 42, ал. 2 , чл. 249 и чл. 288, т. 1 от НПК)	Обр. под нов No дела при повторно пост. възсивни жалби				Всичко	В срок до 3 месеца			Всичко	Споразу-мения по чл.382 НПК	Споразум. по чл.384 НПК , спог. по чл.24 ал. 3 НПК или чл.234 ГПК	Върнати за доразследване	По други причини			
												Брой	%									
а		*б*	*1*	*2*	*2а*	*2б*	*2в*	*3*	*4*	*5*	*6*	*6а*	*6б*	*7*	*8*	*8а*	*8б*	*8в*	*8г*	*9*	*10*	*11*
Граждански дела I инстанция	А	2019	7 783	3 623	18	0	0	104	3 727	**11 510**	**4 347**	2 004	46%	2 715	1 632	0	15	0	1 617	7 069	**7 163**	2 059
		2020	7 017	2 727	5	0	0	151	2 878	**9 895**	**2 705**	1 000	37%	1 781	924	0	28	0	896	6 472	**7 190**	1 254
		2021	7 322	3 267	14	0	0	124	3 391	**10 713**	**3 401**	1 461	43%	2 320	1 081	0	39	0	1 042	7 918	**7 312**	1 468
Частни граждански дела без жалби за бавност	В	2019	29	1 005	1	0	0	1	1 006	**1 035**	**1 014**	1 006	99%	889	125	0	0	0	125	50	**21**	231
		2020	45	1 012	0	0	0	1	1 013	**1 058**	**999**	995	100%	885	114	0	0	0	114	49	**59**	245
		2021	35	932	1	0	0	8	940	**975**	**938**	928	99%	813	125	0	0	0	125	52	**37**	224
Разгледани жалби за бавност	Г	2019	5	64	0	0	0	0	64	**69**	**65**	63	97%	52	13	0	0	0	13		**4**	2
		2020	1	63	0	0	0	0	63	**64**	**61**	61	100%	53	8	0	0	0	8		**3**	7
		2021	5	92	0	0	0	0	92	**97**	**91**	87	96%	78	13	0	0	0	13		**6**	0
Възсивни граждански дела	Д	2019	7 166	10 425	45	0	274	10	10 435	**17 601**	**9 752**	6 072	62%	8 126	1 626	0	17	0	1 609	10 427	**7 849**	1 525
		2020	9 161	10 161	32	0	221	13	10 174	**19 335**	**8 789**	4 325	49%	7 620	1 169	0	24	0	1 145	11 262	**10 546**	1 075
		2021	11 897	11 125	54	0	141	21	11 146	**23 043**	**10 966**	5 828	53%	9 461	1 505	0	42	0	1 463	12 364	**12 077**	1 511
Частни граждански дела II инстанция	Е	2019	1 186	6 632	0	0	121	5	6 637	**7 823**	**6 533**	6 029	92%	5 763	770	0	0	0	770	341	**1 290**	677
		2020	1 399	5 777	1	0	72	6	5 783	**7 182**	**5 840**	5 233	90%	5 230	610	0	0	0	610	527	**1 342**	393
		2021	1 740	5 755	1	0	56	24	5 779	**7 519**	**6 216**	5 641	91%	5 576	640	0	0	0	640	647	**1 303**	388
Търговски дела	Ж	2019	4 938	4 553	20	0	0	65	4 618	**9 556**	**4 618**	3 035	66%	3 474	1 144	0	37	0	1 107	6 866	**4 938**	1 607
		2020	5 430	3 800	12	0	0	60	3 860	**9 290**	**3 525**	2 002	57%	2 678	847	0	53	0	794	5 458	**5 765**	1 373
		2021	5 601	4 061	13	0	0	72	4 133	**9 734**	**4 449**	2 471	56%	3 241	1 208	0	91	0	1 117	7 262	**5 285**	1 844
Фирмени дела	З	2019	46	57	0	0	0	272	329	**375**	**342**	342	100%	305	37	0	0	0	37	34	**33**	9
		2020	102	36	0	0	0	148	184	**286**	**234**	234	100%	212	22	0	0	0	22	18	**52**	7
		2021	58	81	0	0	0	145	226	**284**	**244**	241	99%	232	12	0	0	0	12	33	**40**	9
Общо граждански дела	И	**2019**	**21 153**	**26 359**	**84**	**0**	**395**	**457**	**26 816**	**47 969**	**26 671**	**18 551**	**70%**	**21 324**	**5 347**	**0**	**69**	**0**	**5 278**	**24 787**	**21 298**	**6 110**
		2020	**23 155**	**23 576**	**50**	**0**	**293**	**379**	**23 955**	**47 110**	**22 153**	**13 850**	**63%**	**18 459**	**3 694**	**0**	**105**	**0**	**3 589**	**23 786**	**24 957**	**4 354**
		2021	**26 658**	**25 313**	**83**	**0**	**197**	**394**	**25 707**	**52 365**	**26 305**	**16 657**	**63%**	**21 721**	**4 584**	**0**	**172**	**0**	**4 412**	**28 276**	**26 060**	**5 444**
НОХ дела	К	2019	936	1 350	21	80	0	18	1 368	**2 304**	**1 429**	1 025	72%	617	812	426	213	88	85	4 896	**875**	492
		2020	942	1 159	18	73	0	9	1 168	**2 110**	**1 082**	748	69%	430	652	336	186	64	66	4 060	**1 028**	376
		2021	1 152	1 413	44	23	0	17	1 430	**2 582**	**1 519**	1 040	68%	590	929	434	296	94	105	5 813	**1 063**	448
Частни наказателни дела I инстанция	Л	2019	303	9 830	6	0	0	2	9 832	**10 135**	**9 828**	9 744	99%	9 447	381	0	0	0	381	4 035	**307**	799
		2020	287	8 561	0	5	0	1	8 562	**8 849**	**8 566**	8 459	99%	8 175	391	9	0	0	382	3 618	**283**	1 020
		2021	358	8 863	2	2	0	1	8 864	**9 222**	**8 843**	8 672	98%	8 380	463	0	0	0	463	4 210	**379**	791
Частни наказателни дела РАЗПИТИ	М	2019	3	994	0	0	0	0	994	**997**	**996**	996	100%	951	45	0	0	0	45		**1**	
		2020	2	792	0	0	0	0	792	**794**	**792**	792	100%	762	30	0	0	0	30		**2**	
		2021	3	842	0	0	0	0	842	**845**	**841**	841	100%	782	59	0	0	0	59		**4**	

Видове дела		година	Висящи в началото на периода	Постъпили през отчетния период	В т.ч. Върнати дела за ново разглеждане под нов номер	В т.ч. Повт. вненсени и образувани под нов номер след прекр. на съд.пр-во (чл. 42, ал. 2 , чл. 249 и чл. 288, т. 1 от НПК)	В т.ч. Обр. под нов No дела при повторно пост. възсивни жалби	Продължаващи дела под същия номер	Общо постъпили дела през отчетния период	Всичко за разглеждане	Свършени дела Всичко	Свършени дела В срок до 3 месеца Брой	Свършени дела В срок до 3 месеца %	Със съдебен акт по същество	Прекратени производства Всичко	Прекратени производства Споразумения по чл.382 НПК	Прекратени производства Споразум. по чл.384 НПК , спог. по чл.24 ал. 3 НПК или чл.234 ГПК	Прекратени производства Върнати за доразследване	Прекратени производства По други причини	Брой заседания	Висящи в края на периода	Обжалвани и протестирани
а		*б*	*1*	*2*	*2а*	*2б*	*2в*	*3*	*4*	*5*	*6*	*6а*	*6б*	*7*	*8*	*8а*	*8б*	*8в*	*8г*	*9*	*10*	*11*
Възсивни наказателни дела	Н	2019	977	1 937	11	1	32	0	1 937	**2 914**	**2 010**	1 368	68%	1 837	173	6	3	1	163	3 146	**904**	100
		2020	870	1 344	13	3	15	0	1 344	**2 214**	**1 273**	710	56%	1 147	126	0	0	0	126	2 392	**941**	64
		2021	864	1 685	12	0	22	1	1 686	**2 550**	**1 653**	1 087	66%	1 477	176	0	5	1	170	2 777	**897**	61
Частни наказателни дела II инстанция	О	2019	312	2 196	1	6	11	0	2 196	**2 508**	**2 279**	2 148	94%	2 096	183	0	1	0	182	1 369	**229**	19
		2020	291	2 020	1	2	6	0	2 020	**2 311**	**2 009**	1 866	93%	1 889	120	0	0	0	120	1 401	**302**	4
		2021	331	2 124	1	0	13	0	2 124	**2 455**	**2 094**	1 928	92%	1 954	140	0	0	0	140	1 362	**361**	4
Касационни и отмяна по чл.63 и 70 ЗАНН	П	2019	0	0	0	0	0	0	0	**0**	**0**	0	0%	0	0	0	0	0	0	0	**0**	0
		2020	0	0	0	0	0	0	0	**0**	**0**	0	0%	0	0	0	0	0	0	0	**0**	0
		2021	0	0	0	0	0	0	0	**0**	**0**	0	0%	0	0	0	0	0	0	0	**0**	0
Админстративно наказателен характер дела	Р	2019	26	39	0	0	0	2	41	**67**	**53**	41	77%	38	15	0	0	3	12	85	**14**	17
		2020	26	23	0	1	0	2	25	**51**	**42**	32	76%	36	6	0	0	0	6	76	**9**	12
		2021	30	49	0	2	0	1	50	**80**	**52**	49	94%	37	15	0	0	2	13	73	**28**	8
Общо наказателни дела	С	**2019**	**2 557**	**16 346**	**39**	**87**	**43**	**22**	**16 368**	**18 925**	**16 595**	**15 322**	**92%**	**14 986**	**1 609**	**432**	**217**	**92**	**868**	**13 531**	**2 330**	**1 427**
		2020	**2 418**	**13 899**	**32**	**84**	**21**	**12**	**13 911**	**16 329**	**13 764**	**12 607**	**92%**	**12 439**	**1 325**	**345**	**186**	**64**	**730**	**11 547**	**2 565**	**1 476**
		2021	**2 738**	**14 976**	**59**	**27**	**35**	**20**	**14 996**	**17 734**	**15 002**	**13 617**	**91%**	**13 220**	**1 782**	**434**	**301**	**97**	**950**	**14 235**	**2 732**	**1 312**
ВСИЧКО ДЕЛА	Т	**2019**	**23 710**	**42 705**	**123**	**87**	**438**	**479**	**43 184**	**66 894**	**43 266**	**33 873**	**78%**	**36 310**	**6 956**	**432**	**286**	**92**	**6 146**	**38 318**	**23 628**	**7 537**
		2020	**25 573**	**37 475**	**82**	**84**	**314**	**391**	**37 866**	**63 439**	**35 917**	**26 457**	**74%**	**30 898**	**5 019**	**345**	**291**	**64**	**4 319**	**35 333**	**27 522**	**5 830**
		2021	**29 396**	**40 289**	**142**	**27**	**232**	**414**	**40 703**	**70 099**	**41 307**	**30 274**	**73%**	**34 941**	**6 366**	**434**	**473**	**97**	**5 362**	**42 511**	**28 792**	**6 756**
Брой съдии по щат - **общо**	У	2019								772												
		2020								766												
		2021								**762**												
Натовареност по щат - общо	Ф	2019								**14,44**	**9,34**											
		2020								**13,80**	**7,81**											
		2021								**15,33**	**9,03**											
Брой граждански съдии по щат	Х	2019								507												
		2020								496,5												
		2021								**491**												
Натовареност на гражданските съдии	Ц	2019								**15,77**	**8,77**											
		2020								**15,81**	**7,44**											
		2021								**17,77**	**8,93**											
Брой наказателни съдии по щат	Ч	2019								265												
		2020								269,5												
		2021								**271**												
Натовареност на наказателните съдии	Ш	2019								**11,90**	**10,44**											
		2020								**10,10**	**8,51**											
		2021								**10,91**	**9,23**											
Отработени човекомесеци	Ю	2019								3 846,12												
		2020								3 738,74												
		2021								**3 689,33**												
Действителна натовареност - ОБЩО	Я	2019								**17,39**	**11,25**											
		2020								**16,97**	**9,61**											
		2021								**19,00**	**11,20**											

година	Постановени решения за промени по фир. дела и реш.по чл.25,28 и 29 от ЗТР
2019	1 087
2020	752
2021	591

Решения по дела за несъстоятелност					
година	чл.630	чл.632	чл.705	чл.710	чл.735
2019	77	428	0	27	35
2020	73	458	0	24	36
2021	58	633	2	42	31

Дадени разрешения за СРС (чл.29, ал.8 от ЗСРС)			Приложение на чл.18, ал.1-3 от ЗСРС
година	Брой дадени разрешения за изполсване на СРС	Брой изготвени и получени ВДС екз.№ 1	
2019	2 738	338	4
2020	2 444	509	1
2021	2 294	384	1

Приложение № 31

Граждански дела I инстанция в окръжните съдилища за I полугодие на 2021 година

Съдилища	Висящи в началото на периода	Постъпили през отчетния период	В т.ч.			Продължаващи дела под същия номер	Общо постъпили дела през отчетния период	**Всичко за разглеждане**	Свършени дела			Със съдебен акт по същество	Прекратени производства					Брой заседания	**Висящи в края на периода**	Обжалвани и протестирани
			Върнати дела за ново разглеждане под нов номер	Повт. вненсени и образувани под нов номер след прекр. на съд.пр-во (чл. 42, ал. 2 , чл. 249 и чл. 288, т. 1 от НПК)	Обр. под нов No дела при повторно пост. въззивни жалби				**Всичко**	В срок до 3 месеца: Брой	В срок до 3 месеца: %		Всичко	Споразумения по чл.382 НПК	Споразум. по чл.384 НПК , спог. по чл.24 ал. 3 НПК или чл.234 ГПК	Върнати за доразследване	По други причини			
СГС	4920	1408	8			50	1458	6378	1588	437	28%	1076	512		15		497	4001	4790	894
ОС - София	121	81				29	110	231	70	41	59%	44	26				26	192	161	31
ОС - Благоевград	220	99	2			1	100	320	106	31	29%	68	38		4		34	299	214	26
ОС - Бургас	259	171				3	174	433	157	74	47%	117	40				40	443	276	50
ОС - Варна	267	174				9	183	450	198	102	52%	108	90				90	302	252	59
ОС - В.Търново	124	82				1	83	207	67	36	54%	36	31		1		30	173	140	21
ОС - Видин	39	53	2	0	0	0	53	92	35	26	74%	23	12	0	0	0	12	100	57	12
ОС - Враца	54	34					34	88	51	33	65%	37	14		1		13	74	37	10
ОС - Габрово	51	63				1	64	115	46	23	50%	35	11				11	88	69	16
ОС - Кюстендил	50	36				3	39	89	34	16	47%	30	4		1		3	59	55	9
ОС - Кърджали	23	19					19	42	28	12	43%	19	9				9	55	14	15
ОС - Ловеч	34	36					36	70	30	19	63%	19	11		1		10	66	40	5
ОС - Монтана	40	56					56	96	43	39	91%	34	9				9	75	53	18
ОС - Пазарджик	73	52				6	58	131	59	38	64%	48	11				11	141	72	17
ОС - Перник	101	52	1	0	0	0	52	153	67	24	36%	51	16	0	2	0	14	170	86	25
ОС - Плевен	66	84					84	150	76	41	54%	47	29				29	144	74	13
ОС - Пловдив	257	186				8	194	451	156	84	54%	93	63		4		59	408	295	76
ОС - Разград	36	30	1				30	66	24	19	79%	17	7				7	62	42	12
ОС - Русе	118	105	0	0	0	2	107	225	105	52	50%	74	31	0	1	0	30	166	120	24
ОС - Силистра	45	34				1	35	80	31	23	74%	19	12		1		11	37	49	5
ОС - Сливен	74	92				1	93	167	98	60	61%	80	18		6		12	171	69	21
ОС - Смолян	20	32				1	33	53	28	24	86%	24	4				4	52	25	4
ОС - Стара Загора	80	72				1	73	153	86	58	67%	54	32		1		31	129	67	16
ОС - Добрич	69	40				2	42	111	42	28	67%	35	7				7	81	69	23
ОС - Търговище	28	24				3	27	55	29	20	69%	24	5				5	30	26	16
ОС - Хасково	40	66	0	0	0	1	67	107	63	50	79%	48	15	0	1	0	14	107	44	16
ОС - Шумен	58	40					40	98	44	28	64%	36	8				8	222	54	10
ОС - Ямбол	55	46				1	47	102	40	23	58%	24	16				16	71	62	24

Приложение № 32

Частни граждански дела без жалби за бавност в окръжните съдилища за I полугодие на 2021 година

Съдилища	Висящи в началото на периода	Постъпили през отчетния период	В т.ч.			Продължаващи дела под същия номер	Общо постъпили дела през отчетния период	**Всичко за разглеждане**	Свършени дела			Със съдебен акт по същество	Прекратени производства					Брой заседания	**Висящи в края на периода**	Обжалвани и протестирани
			Върнати дела за ново разглеждане под нов номер	Повт. вненсени и образувани под нов номер след прекр. на съд.пр-во (чл. 42, ал. 2 , чл. 249 и чл. 288, т. 1 от НПК)	Обр. под нов No дела при повторно пост. въззивни жалби				**Всичко**	В срок до 3 месеца: Брой	В срок до 3 месеца: %		Всичко	Споразумения по чл.382 НПК	Споразум. по чл.384 НПК , спог. по чл.24 ал. 3 НПК или чл.234 ГПК	Върнати за доразследване	По други причини			
СГС	11	487				4	491	502	490	485	99%	423	67				67	4	12	150
ОС - София	1	14					14	15	14	14	100%	3	11				11	0	1	4
ОС - Благоевград	7	20					20	27	21	20	95%	14	7				7		6	4
ОС - Бургас	1	30					30	31	31	30	97%	30	1				1		0	11
ОС - Варна	3	120				1	121	124	117	117	100%	106	11				11	1	7	17
ОС - В.Търново		7					7	7	7	7	100%	7	0						0	1
ОС - Видин	0	11	0	0	0	0	11	11	11	11	100%	9	2	0	0	0	2	0	0	3
ОС - Враца		18				1	19	19	18	18	100%	16	2				2	23	1	0
ОС - Габрово		3					3	3	3	3	100%	3	0						0	1
ОС - Кюстендил	3	6					6	9	8	5	63%	7	1				1		1	2
ОС - Кърджали							0	0	0		0%		0						0	
ОС - Ловеч		8					8	8	8	8	100%	8	0						0	1
ОС - Монтана		20					20	20	20	20	100%	20	0						0	1
ОС - Пазарджик		2				1	3	3	3	3	100%	2	1				1		0	2
ОС - Перник	0	14	1	0	0	0	14	14	13	13	100%	12	1	0	0	0	1	0	1	2
ОС - Плевен		12					12	12	12	12	100%	10	2				2		0	
ОС - Пловдив		33					33	33	33	33	100%	32	1				1		0	10
ОС - Разград		11					11	11	11	11	100%	10	1				1		0	
ОС - Русе	4	33	0	0	0	0	33	37	33	33	100%	30	3	0	0	0	3	0	4	4
ОС - Силистра	1	14					14	15	14	14	100%	14	0						1	1
ОС - Сливен	1	4				1	5	6	6	6	100%	6	0					0	0	1
ОС - Смолян		11					11	11	11	11	100%	10	1				1	11	0	1
ОС - Стара Загора		1					1	1	1	1	100%		1				1		0	1
ОС - Добрич	1	27					27	28	26	26	100%	21	5				5	0	2	4
ОС - Търговище		2					2	2	2	2	100%	2	0					2	0	
ОС - Хасково	0	11	0	0	0	0	11	11	11	11	100%	6	5	0	0	0	5	0	0	0
ОС - Шумен	2	8					8	10	9	9	100%	7	2				2	11	1	3
ОС - Ямбол		5					5	5	5	5	100%	5	0						0	

Приложение № 33

Разгледани жалби за бавност в окръжните съдилища за I полугодие на 2021 година

Съдилища	Висящи в началото на периода	Постъпили през отчетния период	В т.ч.			Продължаващи дела под същия номер	Общо постъпили дела през отчетния период	**Всичко за разглеждане**	Свършени дела			Със съдебен акт по същество	Прекратени производства					Брой заседания	**Висящи в края на периода**	Обжалвани и протестирани
			Върнати дела за ново разглеждане под нов номер	Повт. вненсени и образувани под нов номер след прекр. на съд.пр-во (чл. 42, ал. 2 , чл. 249 и чл. 288, т. 1 от НПК)	Обр. под нов No дела при повторно пост. въззивни жалби				**Всичко**	В срок до 3 месеца: Брой	В срок до 3 месеца: %		Всичко	Споразумения по чл.382 НПК	Споразум. по чл.384 НПК , спог. по чл.24 ал. 3 НПК или чл.234 ГПК	Върнати за доразследване	По други причини			
СГС	3	48					48	51	45	42	93%	41	4				4	x	6	0
ОС - София	0	1					1	1	1	1	100%	1	0					x	0	0
ОС - Благоевград		1					1	1	1	1	100%	1	0					x	0	
ОС - Бургас	0	4					4	4	4	4	100%	4	0				0	x	0	
ОС - Варна		15					15	15	15	15	100%	12	3				3	x	0	
ОС - В.Търново							0	0	0		0%		0					x	0	
ОС - Видин	0	0	0	0	0	0	0	0	0	0	0%	0	0	0	0	0	0	x	0	0
ОС - Враца		2					2	2	2	2	100%	1	1				1	x	0	0
ОС - Габрово		2					2	2	2	2	100%	2	0					x	0	
ОС - Кюстендил							0	0	0		0%		0					x	0	
ОС - Кърджали							0	0	0		0%		0					x	0	
ОС - Ловеч							0	0	0		0%		0					x	0	
ОС - Монтана							0	0	0		0%		0					x	0	
ОС - Пазарджик	1	2					2	3	3	3	100%	3	0					x	0	
ОС - Перник	0	4	0	0	0	0	4	4	4	4	100%	4	0	0	0	0	0	x	0	0
ОС - Плевен		2					2	2	2	2	100%	1	1				1	x	0	
ОС - Пловдив		1					1	1	1	1	100%	1	0					x	0	
ОС - Разград							0	0	0		0%		0					x	0	
ОС - Русе	0	1	0	0	0	0	1	1	1	1	100%	0	1	0	0	0	1	x	0	0
ОС - Силистра		3					3	3	3	3	100%	2	1				1	x	0	
ОС - Сливен							0	0	0		0%		0					x	0	
ОС - Смолян		1					1	1	1	1	100%	1	0					x	0	
ОС - Стара Загора							0	0	0		0%		0					x	0	
ОС - Добрич	1	1					1	2	2	1	50%	1	1				1	x	0	0
ОС - Търговище							0	0	0		0%		0					x	0	
ОС - Хасково	0	2	0	0	0	0	2	2	2	2	100%	1	1	0	0	0	1	x	0	0
ОС - Шумен							0	0	0		0%		0					x	0	
ОС - Ямбол		2					2	2	2	2	100%	2	0					x	0	

Приложение № 34

Въззивни граждански дела в окръжните съдилища за I полугодие на 2021 година

Съдилища	Висящи в началото на периода	Постъпили през отчетния период	В т.ч.			Продължаващи дела под същия номер	Общо постъпили дела през отчетния период	**Всичко за разглеждане**	Свършени дела			Със съдебен акт по същество	Прекратени производства					Брой заседания	**Висящи в края на периода**	Обжалвани и протестирани
			Върнати дела за ново разглеждане под нов номер	Повт. вненсени и образувани под нов номер след прекр. на съд.пр-во (чл. 42, ал. 2 , чл. 249 и чл. 288, т. 1 от НПК)	Обр. под нов No дела при повторно пост. въззивни жалби				**Всичко**	В срок до 3 месеца: Брой	В срок до 3 месеца: %		Всичко	Споразумения по чл.382 НПК	Споразум. по чл.384 НПК , спог. по чл.24 ал. 3 НПК или чл.234 ГПК	Върнати за доразследване	По други причини			
СГС	7009	4511				9	4520	11529	3922	996	25%	3364	558		30		528	5097	7607	404
ОС - София	153	226	2				226	379	232	136	59%	203	29				29	287	147	52
ОС - Благоевград	370	302	2		2		302	672	314	145	46%	251	63		2		61	353	358	61
ОС - Бургас	482	550	1		15	3	553	1035	543	339	62%	480	63		1		62	619	492	120
ОС - Варна	655	968	21			3	971	1626	1210	728	60%	1091	119		1		118	1208	416	150
ОС - В.Търново	230	275	14		7	1	276	506	299	104	35%	281	18				18	182	207	48
ОС - Видин	72	129	1	0	0	0	129	201	170	170	100%	161	9	0	0	0	9	149	31	22
ОС - Враца	89	171				1	172	261	155	123	79%	137	18				18	156	106	30
ОС - Габрово	27	121			8	1	122	149	107	96	90%	91	16		2		14	95	42	16
ОС - Кюстендил	125	181					181	306	166	75	45%	131	35				35	222	140	
ОС - Кърджали	82	67	1		7		67	149	82	72	88%	63	19				19	91	67	22
ОС - Ловеч	118	126					126	244	147	127	86%	120	27				27	195	97	18
ОС - Монтана	34	109					109	143	102	80	78%	95	7				7	101	41	20
ОС - Пазарджик	99	234	5		9		234	333	216	186	86%	191	25		2		23	242	117	45
ОС - Перник	145	226	0	0	0	0	226	371	232	171	74%	213	19	0	2	0	17	260	139	22
ОС - Плевен	110	253					253	363	249	194	78%	212	37				37	309	114	23
ОС - Пловдив	699	960	2		34		960	1659	1036	661	64%	883	153				153	898	623	134
ОС - Разград	36	86					86	122	99	84	85%	85	14				14	106	23	11
ОС - Русе	96	259	0	0	0	1	260	356	275	230	84%	242	33	0	0	0	33	268	81	44
ОС - Силистра	123	93					93	216	89	78	88%	69	20				20	85	127	16
ОС - Сливен	37	130			4	1	131	168	143	130	91%	127	16				16	123	25	43
ОС - Смолян	44	125			5		125	169	107	98	92%	96	11				11	98	62	29
ОС - Стара Загора	155	303					303	458	333	254	76%	277	56				56	268	125	42
ОС - Добрич	256	208	3		17	1	209	465	205	149	73%	155	50		1		49	211	260	47
ОС - Търговище	21	81					81	102	73	64	88%	68	5				5	68	29	
ОС - Хасково	372	205	1	0	25	0	205	577	222	191	86%	191	31	0	1	0	30	226	355	26
ОС - Шумен	84	136					136	220	153	115	75%	119	34				34	350	67	51
ОС - Ямбол	174	90	1		8		90	264	85	32	38%	65	20				20	97	179	15

Приложение № 35

Частни граждански дела II инстанция в окръжните съдилища за I полугодие на 2021 година

Съдилища	Висящи в началото на периода	Постъпили през отчетния период	В т.ч.			Продължаващи дела под същия номер	Общо постъпили дела през отчетния период	**Всичко за разглеждане**	Свършени дела			Със съдебен акт по същество	Прекратени производства					Брой заседания	**Висящи в края на периода**	Обжалвани и протестирани
			Върнати дела за ново разглеждане под нов номер	Повт. вненсени и образувани под нов номер след прекр. на съд.пр-во (чл. 42, ал. 2 , чл. 249 и чл. 288, т. 1 от НПК)	Обр. под нов No дела при повторно пост. въззивни жалби				**Всичко**	В срок до 3 месеца Брой	В срок до 3 месеца %		Всичко	Споразумения по чл.382 НПК	Споразум. по чл.384 НПК , спог. по чл.24 ал. 3 НПК или чл.234 ГПК	Върнати за доразследване	По други причини			
СГС	1161	1890				17	1907	3068	2268	1825	80%	2071	197				197	23	800	173
ОС - София	30	157					157	187	161	159	99%	153	8				8	3	26	12
ОС - Благоевград	50	203			1		203	253	214	194	91%	172	42				42	322	39	13
ОС - Бургас	54	303			6	3	306	360	311	280	90%	285	26				26	3	49	25
ОС - Варна	60	459			4		459	519	456	449	98%	397	59				59	6	63	21
ОС - В.Търново	37	160			1		160	197	170	152	89%	158	12				12	3	27	12
ОС - Видин	9	75	0	0	0	0	75	84	77	77	100%	77	0	0	0	0	0	0	7	2
ОС - Враца	6	85					85	91	84	83	99%	76	8				8	73	7	5
ОС - Габрово	12	102			1	2	104	116	106	105	99%	97	9				9	1	10	6
ОС - Кюстендил	12	68					68	80	66	63	95%	58	8				8	3	14	
ОС - Кърджали	3	26			2		26	29	28	28	100%	23	5				5	28	1	5
ОС - Ловеч	14	136					136	150	136	132	97%	112	24				24		14	7
ОС - Монтана	4	55					55	59	54	53	98%	49	5				5	1	5	2
ОС - Пазарджик	10	180	1		4		180	190	167	166	99%	156	11				11	4	23	12
ОС - Перник	30	122	0	0	0	0	122	152	137	136	99%	126	11	0	0	0	11	7	15	6
ОС - Плевен	12	160					160	172	149	149	100%	120	29				29		23	6
ОС - Пловдив	94	531			13		531	625	533	506	95%	485	48				48	4	92	28
ОС - Разград	5	58					58	63	61	61	100%	57	4				4		2	
ОС - Русе	35	149	0	0	0	2	151	186	169	159	94%	143	26	0	0	0	26	0	17	6
ОС - Силистра	4	60					60	64	57	57	100%	44	13				13	1	7	2
ОС - Сливен	6	62					62	68	67	67	100%	63	4				4	0	1	4
ОС - Смолян	9	51			3		51	60	58	58	100%	51	7				7	58	2	4
ОС - Стара Загора	29	225					225	254	241	241	100%	213	28				28		13	8
ОС - Добрич	22	135			6		135	157	148	147	99%	136	12				12	4	9	4
ОС - Търговище	1	53					53	54	48	48	100%	45	3				3	48	6	
ОС - Хасково	14	115	0	0	15	0	115	129	123	123	100%	106	17	0	0	0	17	3	6	11
ОС - Шумен	12	92					92	104	85	82	96%	71	14				14	51	19	7
ОС - Ямбол	5	43					43	48	42	41	98%	32	10				10	1	6	7

Приложение № 36

Търговски дела в окръжните съдилища за I полугодие на 2021 година

Съдилища	Висящи в началото на периода	Постъпили през отчетния период	В т.ч.			Продължаващи дела под същия номер	Общо постъпили дела през отчетния период	**Всичко за разглеждане**	Свършени дела			Със съдебен акт по същество	Прекратени производства					Брой заседания	**Висящи в края на периода**	Обжалвани и протестирани
			Върнати дела за ново разглеждане под нов номер	Повт. вненсени и образувани под нов номер след прекр. на съд.пр-во (чл. 42, ал. 2 , чл. 249 и чл. 288, т. 1 от НПК)	Обр. под нов No дела при повторно пост. въззивни жалби				**Всичко**	В срок до 3 месеца: Брой	В срок до 3 месеца: %		Всичко	Споразумения по чл.382 НПК	Споразум. по чл.384 НПК , спог. по чл.24 ал. 3 НПК или чл.234 ГПК	Върнати за доразследване	По други причини			
СГС	1999	1223	7			31	1254	3253	1430	797	56%	1023	407		38		369	2084	1823	576
ОС - София	128	127	1			1	128	256	118	64	54%	91	27		2		25	124	138	54
ОС - Благоевград	177	98				1	99	276	112	38	34%	71	41		1		40	188	164	44
ОС - Бургас	310	292	2			5	297	607	308	203	66%	236	72		9		63	469	299	113
ОС - Варна	453	336				3	339	792	370	162	44%	277	93		14		79	551	422	159
ОС - В.Търново	158	78					78	236	103	63	61%	70	33		1		32	153	133	38
ОС - Видин	50	26	0	0	0	0	26	76	26	18	69%	21	5	0	0	0	5	84	50	26
ОС - Враца	112	88				3	91	203	80	45	56%	64	16				16	150	123	37
ОС - Габрово	32	43					43	75	43	29	67%	32	11				11	62	32	22
ОС - Кюстендил	90	45					45	135	46	21	46%	41	5				5	106	89	20
ОС - Кърджали	45	60					60	105	58	35	60%	30	28		1		27	103	47	33
ОС - Ловеч	85	45					45	130	47	30	64%	32	15				15	122	83	10
ОС - Монтана	34	37					37	71	26	23	88%	14	12				12	33	45	15
ОС - Пазарджик	143	97	1			6	103	246	113	51	45%	82	31		1		30	202	133	85
ОС - Перник	60	28	1	0	0	3	31	91	51	39	76%	41	10	0	1	0	9	13	40	21
ОС - Плевен	117	125					125	242	110	66	60%	62	48		1		47	204	132	35
ОС - Пловдив	565	480	1			12	492	1057	499	278	56%	356	143		8		135	905	558	199
ОС - Разград	25	33					33	58	36	27	75%	25	11		1		10	42	22	15
ОС - Русе	105	59	0	0	0	2	61	166	91	50	55%	64	27	0	3	0	24	98	75	32
ОС - Силистра	52	112				1	113	165	90	65	72%	69	21				21	120	75	31
ОС - Сливен	29	38					38	67	43	32	74%	36	7				7	53	24	18
ОС - Смолян	54	40				2	42	96	48	17	35%	42	6		2		4	91	48	23
ОС - Стара Загора	294	205					205	499	212	111	52%	171	41		3		38	354	287	73
ОС - Добрич	128	78				1	79	207	113	63	56%	85	28		3		25	218	94	64
ОС - Търговище	38	62				1	63	101	40	28	70%	35	5		2		3	66	61	14
ОС - Хасково	149	91	0	0	0	0	91	240	114	54	47%	91	23	0	0	0	23	234	126	51
ОС - Шумен	88	80					80	168	65	39	60%	43	22				22	337	103	27
ОС - Ямбол	81	35					35	116	57	23	40%	37	20				20	96	59	9

Приложение № 37

Фирмени дела в окръжните съдилища за I полугодие на 2021 година

Съдилища	Висящи в началото на периода	Постъпили през отчетния период	В т.ч.			Продължаващи дела под същия номер	Общо постъпили дела през отчетния период	**Всичко за разглеждане**	Свършени дела			Със съдебен акт по същество	Прекратени производства					Брой заседания	**Висящи в края на периода**	Обжалвани и протестирани
			Върнати дела за ново разглеждане под нов номер	Повт. вненсени и образувани под нов номер след прекр. на съд.пр-во (чл. 42, ал. 2 , чл. 249 и чл. 288, т. 1 от НПК)	Обр. под нов No дела при повторно пост. въззивни жалби				**Всичко**	В срок до 3 месеца: Брой	В срок до 3 месеца: %		Всичко	Споразумения по чл.382 НПК	Споразум. по чл.384 НПК , спог. по чл.24 ал. 3 НПК или чл.234 ГПК	Върнати за доразследване	По други причини			
СГС	54	30				145	175	229	193	191	99%	185	8				8	31	36	9
ОС - София	0	1					1	1	1	1	100%	1	0					0	0	0
ОС - Благоевград	1	3					3	4	2	2	100%	1	1				1		2	
ОС - Бургас	1	9					9	10	10	10	100%	10	0						0	
ОС - Варна	0	5					5	5	5	5	100%	4	1				1		0	
ОС - В.Търново	0						0	0	0	0	0%	0	0						0	
ОС - Видин	0	0	0	0	0	0	0	0	0	0	0%	0	0	0	0	0	0	0	0	
ОС - Враца	0						0	0	0	0	0%	0	0						0	
ОС - Габрово	0	1					1	1	1	1	100%	1	0						0	
ОС - Кюстендил	1	2					2	3	3	2	67%	2	1				1		0	
ОС - Кърджали	0	1					1	1	1	1	100%	1	0					1	0	0
ОС - Ловеч	0						0	0	0	0	0%	0	0						0	
ОС - Монтана	0						0	0	0	0	0%	0	0						0	
ОС - Пазарджик	0						0	0	0	0	0%	0	0						0	
ОС - Перник	0	3	0	0	0	0	3	3	3	3	100%	3	0	0	0	0	0	0	0	0
ОС - Плевен	0						0	0	0	0	0%	0	0						0	
ОС - Пловдив	0	9					9	9	9	9	100%	9	0						0	
ОС - Разград	0	2					2	2	2	2	100%	1	1				1		0	
ОС - Русе	0	5	0	0	0	0	5	5	5	5	100%	5	0	0	0	0	0	0	0	0
ОС - Силистра	0						0	0	0	0	0%	0	0						0	
ОС - Сливен	0	1					1	1	1	1	100%	1	0					0	0	0
ОС - Смолян	1	2					2	3	1	1	100%	1	0					1	2	
ОС - Стара Загора	0	3					3	3	3	3	100%	3	0						0	
ОС - Добрич	0						0	0	0	0	0%	0	0						0	
ОС - Търговище	0						0	0	0	0	0%	0	0						0	
ОС - Хасково	0	4	0	0	0	0	4	4	4	4	100%	4	0	0	0	0	0	0	0	0
ОС - Шумен	0						0	0	0	0	0%	0	0						0	
ОС - Ямбол	0						0	0	0	0	0%	0	0						0	

Приложение № 38

Общо граждански дела в окръжните съдилища за I полугодие на 2021 година

Съдилища	Висящи в началото на периода	Постъпили през отчетния период	В т.ч.			Продължаващи дела под същия номер	Общо постъпили дела през отчетния период	**Всичко за разглеждане**	Свършени дела			Със съдебен акт по същество	Прекратени производства					Брой заседания	**Висящи в края на периода**	Обжалвани и протестирани
			Върнати дела за ново разглеждане под нов номер	Повт. вненсени и образувани под нов номер след прекр. на съд.пр-во (чл. 42, ал. 2 , чл. 249 и чл. 288, т. 1 от НПК)	Обр. под нов No дела при повторно пост. въззивни жалби				**Всичко**	В срок до 3 месеца: Брой	В срок до 3 месеца: %		Всичко	Споразумения по чл.382 НПК	Споразум. по чл.384 НПК , спог. по чл.24 ал. 3 НПК или чл.234 ГПК	Върнати за доразследване	По други причини			
СГС	15157	9597	15	0	0	256	9853	25010	9936	4773	48%	8183	1753	0	83	0	1670	11240	15074	2206
ОС - София	433	607	3	0	0	30	637	1070	597	416	70%	496	101	0	2	0	99	606	473	153
ОС - Благоевград	825	726	4	0	3	2	728	1553	770	431	56%	578	192	0	7	0	185	1162	783	148
ОС - Бургас	1107	1359	3	0	21	14	1373	2480	1364	940	69%	1162	202	0	10	0	192	1534	1116	319
ОС - Варна	1438	2077	21	0	4	16	2093	3531	2371	1578	67%	1995	376	0	15	0	361	2068	1160	406
ОС - В.Търново	549	602	14	0	8	2	604	1153	646	362	56%	552	94	0	2	0	92	511	507	120
ОС - Видин	170	294	3	0	0	0	294	464	319	302	95%	291	28	0	0	0	28	333	145	65
ОС - Враца	261	398	0	0	0	5	403	664	390	304	78%	331	59	0	1	0	58	476	274	82
ОС - Габрово	122	335	0	0	9	4	339	461	308	259	84%	261	47	0	2	0	45	246	153	61
ОС - Кюстендил	281	338	0	0	0	3	341	622	323	182	56%	269	54	0	1	0	53	390	299	31
ОС - Кърджали	153	173	1	0	9	0	173	326	197	148	75%	136	61	0	1	0	60	278	129	75
ОС - Ловеч	251	351	0	0	0	0	351	602	368	316	86%	291	77	0	1	0	76	383	234	41
ОС - Монтана	112	277	0	0	0	0	277	389	245	215	88%	212	33	0	0	0	33	210	144	56
ОС - Пазарджик	326	567	7	0	13	13	580	906	561	447	80%	482	79	0	3	0	76	589	345	161
ОС - Перник	336	449	3	0	0	3	452	788	507	390	77%	450	57	0	5	0	52	450	281	76
ОС - Плевен	305	636	0	0	0	0	636	941	598	464	78%	452	146	0	1	0	145	657	343	77
ОС - Пловдив	1615	2200	3	0	47	20	2220	3835	2267	1572	69%	1859	408	0	12	0	396	2215	1568	447
ОС - Разград	102	220	1	0	0	0	220	322	233	204	88%	195	38	0	1	0	37	210	89	38
ОС - Русе	358	611	0	0	0	7	618	976	679	530	78%	558	121	0	4	0	117	532	297	110
ОС - Силистра	225	316	0	0	0	2	318	543	284	240	85%	217	67	0	1	0	66	243	259	55
ОС - Сливен	147	327	0	0	4	3	330	477	358	296	83%	313	45	0	6	0	39	347	119	87
ОС - Смолян	128	262	0	0	8	3	265	393	254	210	83%	225	29	0	2	0	27	311	139	61
ОС - Стара Загора	558	809	0	0	0	1	810	1368	876	668	76%	718	158	0	4	0	154	751	492	140
ОС - Добрич	477	489	3	0	23	4	493	970	536	414	77%	433	103	0	4	0	99	514	434	142
ОС - Търговище	88	222	0	0	0	4	226	314	192	162	84%	174	18	0	2	0	16	214	122	30
ОС - Хасково	575	494	1	0	40	1	495	1070	539	435	81%	447	92	0	2	0	90	570	531	104
ОС - Шумен	244	356	0	0	0	0	356	600	356	273	77%	276	80	0	0	0	80	971	244	98
ОС - Ямбол	315	221	1	0	8	1	222	537	231	126	55%	165	66	0	0	0	66	265	306	55

Приложение №39

Наказателни общ характер дела в окръжните съдилища за I полугодие на 2021 година

Съдилища	Висящи в началото на периода	Постъпили през отчетния период	В т.ч.			Продължаващи дела под същия номер	Общо постъпили дела през отчетния период	**Всичко за разглеждане**	Свършени дела			Със съдебен акт по същество	Прекратени производства					Брой заседания	**Висящи в края на периода**	Обжалвани и протестирани
			Върнати дела за ново разглеждане под нов номер	Повт. вненсени и образувани под нов номер след прекр. на съд.пр-во (чл. 42, ал. 2 , чл. 249 и чл. 288, т. 1 от НПК)	Обр. под нов No дела при повторно пост. въззивни жалби				**Всичко**	В срок до 3 месеца: Брой	В срок до 3 месеца: %		Всичко	Споразумения по чл.382 НПК	Споразум. по чл.384 НПК , спог. по чл.24 ал. 3 НПК или чл.234 ГПК	Върнати за доразследване	По други причини			
СГС	302	271	24			5	276	578	285	173	61%	90	195	74	78	10	33	1428	293	100
Спец.нак. съд	176	117					117	293	117	71	61%	26	91	27	24	34	6	993	176	19
ОС - София	48	36		1			36	84	35	20	57%	18	17	5	5		7	198	49	18
ОС - Благоевград	57	55		1			55	112	52	31	60%	18	34	24	4	1	5	199	60	13
ОС - Бургас	38	79	0	3	0	1	80	118	85	64	75%	27	58	31	24	2	1	223	33	19
ОС - Варна	48	92					92	140	98	68	69%	51	47	24	17	4	2	220	42	24
ОС - В.Търново	22	22	1				22	44	32	16	50%	16	16	8	4	3	1	74	12	13
ОС - Видин	11	16	1	1	0	0	16	27	16	11	69%	6	10	7	0	1	2	48	11	7
ОС - Враца	10	28					28	38	28	22	79%	14	14	11		1	2	56	10	6
ОС - Габрово	7	12	1	2			12	19	10	9	90%	5	5	2	1	2		37	9	4
ОС - Кюстендил	14	17		1		2	19	33	19	11	58%	8	11	5	4	1	1	50	14	7
ОС - Кърджали	5	12	1				12	17	10	8	80%	3	7	6		1		31	7	3
ОС - Ловеч	19	22					22	41	27	20	74%	13	14	8			6	83	14	9
ОС - Монтана	17	21				1	22	39	24	14	58%	12	12	5	3	3	1	69	15	8
ОС - Пазарджик	28	29	5			1	30	58	33	19	58%	15	18	8	8	2		121	25	17
ОС - Перник	20	15	0	2	0	0	15	35	24	6	25%	13	11	1	5	5	0	64	11	9
ОС - Плевен	40	64					64	104	68	54	79%	27	41	26	6		9	387	36	17
ОС - Пловдив	95	143	3	5		2	145	240	155	118	76%	66	89	34	37	11	7	531	85	53
ОС - Разград	11	23	1				23	34	27	22	81%	14	13	6	5	2		48	7	9
ОС - Русе	28	63	0	0	0	2	65	93	65	50	77%	27	38	29	6	0	3	200	28	11
ОС - Силистра	10	18				1	19	29	25	20	80%	15	10	4		5	1	45	4	7
ОС - Сливен	23	45		2			45	68	47	41	87%	10	37	28	7	1	1	97	21	4
ОС - Смолян	5	7	1				7	12	8	6	75%	5	3		3			14	4	3
ОС - Стара Загора	29	57	2				57	86	57	45	79%	21	36	28	3	3	2	128	29	13
ОС - Добрич	17	24	2	2			24	41	21	16	76%	8	13	6	3		4	61	20	12
ОС - Търговище	8	23		2		1	24	32	25	20	80%	12	13		10		3	57	7	5
ОС - Хасково	38	50	0	0	0	0	50	88	65	40	62%	27	38	18	15	2	3	153	23	15
ОС - Шумен	11	25	2	1			25	36	25	21	84%	8	17	1	16			93	11	9
ОС - Ямбол	15	27				1	28	43	36	24	67%	15	21	8	8		5	105	7	14

Приложение № 40

Частни наказателни дела I инстанция в окръжните съдилища за I полугодие на 2021 година

Съдилища	Висящи в началото на периода	Постъпили през отчетния период	В т.ч.			Продължаващи дела под същия номер	Общо постъпили дела през отчетния период	**Всичко за разглеждане**	Свършени дела			Със съдебен акт по същество	Прекратени производства					Брой заседания	**Висящи в края на периода**	Обжалвани и протестирани
			Върнати дела за ново разглеждане под нов номер	Повт. вненсени и образувани под нов номер след прекр. на съд.пр-во (чл. 42, ал. 2 , чл. 249 и чл. 288, т. 1 от НПК)	Обр. под нов No дела при повторно пост. въззивни жалби				**Всичко**	В срок до 3 месеца: Брой	В срок до 3 месеца: %		Всичко	Споразумения по чл.382 НПК	Споразум. по чл.384 НПК , спог. по чл.24 ал. 3 НПК или чл.234 ГПК	Върнати за доразследване	По други причини			
СГС	113	1317					1317	1430	1309	1250	95%	1201	108				108	911	121	290
Спец. нак. съд	9	2353					2353	2362	2352	2352	100%	2342	10				10	293	10	
ОС - София	12	157		1			157	169	148	144	97%	137	11				11	104	21	28
ОС - Благоевград	29	200					200	229	215	196	91%	193	22				22	216	14	22
ОС - Бургас	28	311	0	1	0	0	311	339	328	322	98%	313	15	0	0	0	15	192	11	31
ОС - Варна	13	381					381	394	379	378	100%	360	19				19	227	15	51
ОС - В.Търново	4	167					167	171	163	163	100%	152	11				11	71	8	11
ОС - Видин	1	116	0	0	0	0	116	117	109	109	100%	102	7	0	0	0	7	55	8	4
ОС - Враца	5	216					216	221	207	207	100%	191	16				16	203	14	31
ОС - Габрово	4	66					66	70	66	64	97%	62	4				4	25	4	4
ОС - Кюстендил	11	222					222	233	208	174	84%	178	30				30	164	25	31
ОС - Кърджали	2	65					65	67	64	64	100%	60	4				4	54	3	1
ОС - Ловеч	10	173					173	183	176	176	100%	153	23				23	141	7	14
ОС - Монтана	5	108					108	113	107	107	100%	93	14				14	42	6	12
ОС - Пазарджик	6	234					234	240	237	236	100%	223	14				14	176	3	29
ОС - Перник	2	121	0	0	0	0	121	123	123	122	99%	122	1	0	0	0	1	52	0	7
ОС - Плевен	15	277					277	292	269	256	95%	254	15				15	209	23	37
ОС - Пловдив	24	881	2				881	905	882	874	99%	843	39				39	270	23	68
ОС - Разград	5	114					114	119	114	112	98%	108	6				6	47	5	4
ОС - Русе	12	271	0	0	0	1	272	284	277	274	99%	260	17	0	0	0	17	166	7	31
ОС - Силистра	2	64					64	66	65	65	100%	50	15				15	41	1	2
ОС - Сливен	7	111					111	118	108	97	90%	96	12				12	86	10	11
ОС - Смолян		22					22	22	20	20	100%	19	1				1	19	2	3
ОС - Стара Загора	16	312					312	328	315	315	100%	298	17				17	170	13	30
ОС - Добрич	1	104					104	105	104	104	100%	99	5				5	55	1	15
ОС - Търговище	1	112					112	113	110	109	99%	104	6				6	73	3	2
ОС - Хасково	15	200	0	0	0	0	200	215	200	197	99%	187	13	0	0	0	13	122	15	13
ОС - Шумен	2	148					148	150	146	144	99%	141	5				5		4	4
ОС - Ямбол	4	40					40	44	42	41	98%	39	3				3	26	2	5

Приложение № 41

Частни наказателни дела - разпити в окръжните съдилища за I полугодие на 2021 година

Съдилища	Висящи в началото на периода	Постъпили през отчетния период	В т.ч.			Продължаващи дела под същия номер	Общо постъпили дела през отчетния период	**Всичко за разглеждане**	Свършени дела			Със съдебен акт по същество	Прекратени производства					Брой заседания	**Висящи в края на периода**	Обжалвани и протестирани
			Върнати дела за ново разглеждане под нов номер	Повт. вненсени и образувани под нов номер след прекр. на съд.пр-во (чл. 42, ал. 2 , чл. 249 и чл. 288, т. 1 от НПК)	Обр. под нов No дела при повторно пост. въззивни жалби				**Всичко**	В срок до 3 месеца: Брой	В срок до 3 месеца: %		Всичко	Споразумения по чл.382 НПК	Споразум. по чл.384 НПК , спог. по чл.24 ал. 3 НПК или чл.234 ГПК	Върнати за доразследване	По други причини			
СГС		129					129	129	128	128	100%	121	7				7	x	1	x
Спец. нак. съд		172					172	172	172	172	100%	172	0				0	x	0	x
ОС - София	0	27					27	27	27	27	100%	27	0					x	0	x
ОС - Благоевград		25					25	25	25	25	100%	24	1				1	x	0	x
ОС - Бургас	0	31	0	0	0	0	31	31	31	31	100%	29	2	0	0	0	2	x	0	x
ОС - Варна	3	15					15	18	17	17	100%	12	5				5	x	1	x
ОС - В.Търново		27					27	27	27	27	100%		27				27	x	0	x
ОС - Видин	0	2	0	0	0	0	2	2	2	2	100%	2	0	0	0	0	0	x	0	x
ОС - Враца		32					32	32	32	32	100%	32	0					x	0	x
ОС - Габрово		9					9	9	9	9	100%	9	0					x	0	x
ОС - Кюстендил		12					12	12	12	12	100%	12	0					x	0	x
ОС - Кърджали		14					14	14	14	14	100%	13	1				1	x	0	x
ОС - Ловеч		10					10	10	10	10	100%	10	0					x	0	x
ОС - Монтана		20					20	20	20	20	100%	19	1				1	x	0	x
ОС - Пазарджик		11					11	11	11	11	100%	11	0					x	0	x
ОС - Перник	0	22	0	0	0	0	22	22	21	21	100%	19	2	0	0	0	2	x	1	x
ОС - Плевен		21					21	21	21	21	100%	19	2				2	x	0	x
ОС - Пловдив		81					81	81	81	81	100%	77	4				4	x	0	x
ОС - Разград		6					6	6	6	6	100%	6	0					x	0	x
ОС - Русе	0	41	0	0	0	0	41	41	41	41	100%	38	3	0	0	0	3	x	0	x
ОС - Силистра		8					8	8	8	8	100%	8	0					x	0	x
ОС - Сливен		3					3	3	2	2	100%	2	0					x	1	x
ОС - Смолян		14					14	14	14	14	100%	14	0					x	0	x
ОС - Стара Загора		24					24	24	24	24	100%	24	0					x	0	x
ОС - Добрич		37					37	37	37	37	100%	35	2				2	x	0	x
ОС - Търговище							0	0	0		0%		0					x	0	x
ОС - Хасково	0	11	0	0	0	0	11	11	11	11	100%	11	0	0	0	0	0	x	0	x
ОС - Шумен		29					29	29	29	29	100%	27	2				2	x	0	x
ОС - Ямбол		9					9	9	9	9	100%	9	0					x	0	x

Приложение № 42

Въззивни наказателни дела в окръжните съдилища за I полугодие на 2021 година

Съдилища	Висящи в началото на периода	Постъпили през отчетния период	В т.ч.			Продължаващи дела под същия номер	Общо постъпили дела през отчетния период	**Всичко за разглеждане**	Свършени дела			Със съдебен акт по същество	Прекратени производства					Брой заседания	**Висящи в края на периода**	Обжалвани и протестирани
			Върнати дела за ново разглеждане под нов номер	Повт. внесени и образувани под нов номер след прекр. на съд.пр-во (чл. 42, ал. 2 , чл. 249 и чл. 288, т. 1 от НПК)	Обр. под нов No дела при повторно пост. въззивни жалби				**Всичко**	В срок до 3 месеца: Брой	В срок до 3 месеца: %		Всичко	Споразумения по чл.382 НПК	Споразум. по чл.384 НПК , спог. по чл.24 ал. 3 НПК или чл.234 ГПК	Върнати за доразследване	По други причини			
СГС	240	305				1	306	546	298	164	55%	249	49			1	48	537	248	13
ОС - София	46	73					73	119	60	30	50%	51	9				9	155	59	6
ОС - Благоевград	62	91					91	153	92	28	30%	83	9				9	235	61	2
ОС - Бургас	57	95	0	0	0	0	95	152	96	58	60%	90	6	0	1	0	5	127	56	3
ОС - Варна	39	155					155	194	148	126	85%	132	16				16	160	46	2
ОС - В.Търново	11	29	3		3		29	40	28	19	68%	24	4				4	39	12	4
ОС - Видин	19	23	0	0	0	0	23	42	32	21	66%	29	3	0	0	0	3	54	10	3
ОС - Враца	7	27					27	34	29	25	86%	29	0					39	5	3
ОС - Габрово	9	55					55	64	31	24	77%	30	1				1	64	33	1
ОС - Кюстендил	42	56					56	98	57	52	91%	53	4				4	105	41	
ОС - Кърджали	6	26					26	32	24	20	83%	24	0					38	8	1
ОС - Ловеч	7	37					37	44	27	24	89%	24	3				3	78	17	
ОС - Монтана	10	27	2				27	37	17	13	76%	16	1				1	29	20	
ОС - Пазарджик	27	76	1		5		76	103	82	66	80%	71	11		4		7	121	21	2
ОС - Перник	14	27	0	0	0	0	27	41	27	13	48%	26	1	0	0	0	1	49	14	2
ОС - Плевен	34	65					65	99	73	51	70%	67	6				6	128	26	3
ОС - Пловдив	54	121	3				121	175	120	83	69%	112	8				8	218	55	2
ОС - Разград	14	28	1				28	42	33	20	61%	32	1				1	56	9	3
ОС - Русе	26	63	0	0	0	0	63	89	70	48	69%	65	5	0	0	0	5	102	19	3
ОС - Силистра	14	19					19	33	29	19	66%	27	2				2	29	4	3
ОС - Сливен	17	41			6		41	58	42	26	62%	36	6				6	65	16	1
ОС - Смолян	3	16					16	19	17	14	82%	13	4				4	28	2	
ОС - Стара Загора	34	58	1				58	92	48	28	58%	45	3				3	93	44	1
ОС - Добрич	10	32			1		32	42	28	21	75%	24	4				4	32	14	0
ОС - Търговище	10	13					13	23	18	13	72%	17	1				1	13	5	
ОС - Хасково	35	57	1	0	5	0	57	92	64	35	55%	51	13	0	0	0	13	117	28	3
ОС - Шумен	6	20					20	26	20	16	80%	19	1				1		6	
ОС - Ямбол	11	50			2		50	61	43	30	70%	38	5				5	66	18	

Приложение № 43

Частни наказателни дела II инстанция в окръжните съдилища за I полугодие на 2021 година

Съдилища	Висящи в началото на периода	Постъпили през отчетния период	В т.ч.			Продължаващи дела под същия номер	Общо постъпили дела през отчетния период	**Всичко за разглеждане**	Свършени дела			Със съдебен акт по същество	Прекратени производства					Брой заседания	**Висящи в края на периода**	Обжалвани и протестирани
			Върнати дела за ново разглеждане под нов номер	Повт. внесени и образувани под нов номер след прекр. на съд.пр-во (чл. 42, ал. 2 , чл. 249 и чл. 288, т. 1 от НПК)	Обр. под нов No дела при повторно пост. възвивни жалби				**Всичко**	В срок до 3 месеца			Всичко	Споразу-мения по чл.382 НПК	Споразум. по чл.384 НПК , спог. по чл.24 ал. 3 НПК или чл.234 ГПК	Върнати за доразследване	По други причини			
										Брой	%									
СГС	165	634	1				634	799	602	517	86%	549	53				53	517	197	1
ОС - София	13	63					63	76	66	63	95%	64	2				2	49	10	0
ОС - Благоевград	14	157					157	171	159	153	96%	149	10				10	89	12	
ОС - Бургас	10	124	0	0	1	0	124	134	107	101	94%	100	7	0	0	0	7	70	27	2
ОС - Варна	5	45					45	50	43	34	79%	39	4				4	13	7	
ОС - В.Търново	13	79			2		79	92	83	78	94%	77	6				6	38	9	1
ОС - Видин	6	40	0	0	0	0	40	46	43	41	95%	42	1	0	0	0	1	24	3	0
ОС - Враца	1	33					33	34	33	33	100%	31	2				2	18	1	0
ОС - Габрово	3	24					24	27	25	25	100%	25	0					7	2	
ОС - Кюстендил	4	48					48	52	47	37	79%	45	2				2	32	5	
ОС - Кърджали	0	17			2		17	17	15	15	100%	12	3				3	15	2	0
ОС - Ловеч	2	36					36	38	38	37	97%	37	1				1	20	0	
ОС - Монтана	6	19					19	25	18	12	67%	17	1				1	9	7	
ОС - Пазарджик	7	47			1		47	54	50	50	100%	49	1				1	22	4	
ОС - Перник	8	42	0	0	0	0	42	50	46	41	89%	45	1	0	0	0	1	29	4	0
ОС - Плевен	11	82					82	93	79	75	95%	69	10				10	56	14	
ОС - Пловдив	25	234			2		234	259	242	233	96%	233	9				9	144	17	
ОС - Разград	1	17					17	18	17	17	100%	15	2				2	11	1	
ОС - Русе	9	43	0	0	0	0	43	52	48	42	88%	43	5	0	0	0	5	26	4	0
ОС - Силистра	4	14					14	18	16	14	88%	15	1				1	4	2	
ОС - Сливен	2	27					27	29	29	29	100%	24	5				5	16	0	
ОС - Смолян	1	27					27	28	27	26	96%	25	2				2	27	1	
ОС - Стара Загора	10	88					88	98	80	77	96%	78	2				2	52	18	
ОС - Добрич	3	43					43	46	42	40	95%	40	2				2	16	4	0
ОС - Търговище	1	9					9	10	10	10	100%	10	0					8	0	
ОС - Хасково	5	64	0	0	5	0	64	69	65	62	95%	59	6	0	0	0	6	35	4	0
ОС - Шумен	1	39					39	40	40	40	100%	39	1				1		0	
ОС - Ямбол	1	29					29	30	24	26	108%	23	1				1	15	6	

Приложение № 45

Административно наказателен характер дела в окръжните съдилища за I полугодие на 2021 година

Съдилища	Висящи в началото на периода	Постъпили през отчетния период	В т.ч.			Продължаващи дела под същия номер	Общо постъпили дела през отчетния период	**Всичко за разглеждане**	Свършени дела			Със съдебен акт по същество	Прекратени производства					Брой заседания	**Висящи в края на периода**	Обжалвани и протестирани
			Върнати дела за ново разглеждане под нов номер	Повт. внесени и образувани под нов номер след прекр. на съд.пр-во (чл. 42, ал. 2 , чл. 249 и чл. 288, т. 1 от НПК)	Обр. под нов No дела при повторно пост. възззивни жалби				**Всичко**	В срок до 3 месеца			Всичко	Споразу-мения по чл.382 НПК	Споразум. по чл.384 НПК , спог. по чл.24 ал. 3 НПК или чл.234 ГПК	Върнати за доразследване	По други причини			
										Брой	%									
СГС	8	10					10	18	8	7	88%	4	4				4	17	10	2
Спец. нак. съд	0	1					1	1	1	1	100%	1	0						0	
ОС - София	0	1					1	1	0	0	0%	0	0						1	
ОС - Благоевград	0						0	0	0	0	0%	0	0						0	
ОС - Бургас	12	12	0	0	0	1	13	25	19	17	89%	14	5	0	0	0	5	27	6	4
ОС - Варна	1	4					4	5	3	3	100%	2	1				1	2	2	1
ОС - В.Търново	1	3		2			3	4	3	3	100%	1	2				2	2	1	0
ОС - Видин	0	0	0	0	0	0	0	0	0	0	0%	0	0	0	0	0	0	0	0	0
ОС - Враца	0	1					1	1	1	1	100%	1	0					1	0	0
ОС - Габрово	0						0	0	0	0	0%	0	0						0	
ОС - Кюстендил	0						0	0	0	0	0%	0	0						0	
ОС - Кърджали	0						0	0	0	0	0%	0	0						0	
ОС - Ловеч	0	2					2	2	0	0	0%	0	0						2	
ОС - Монтана	0						0	0	0	0	0%	0	0						0	
ОС - Пазарджик	0						0	0	0	0	0%	0	0						0	
ОС - Перник	0	0	0	0	0	0	0	0	0	0	0%	0	0	0	0	0	0	0	0	0
ОС - Плевен	1	3					3	4	2	2	100%	1	1				1	11	2	
ОС - Пловдив	1						0	1	1	1	100%	1	0					1	0	
ОС - Разград	0	1					1	1	1	1	100%	1	0					1	0	
ОС - Русе	1	1	0	0	0	0	1	2	1	1	100%	1	0	0	0	0	0	1	1	0
ОС - Силистра	1						0	1	1	1	100%	1	0					1	0	
ОС - Сливен	2	4					4	6	4	4	100%	4	0					6	2	
ОС - Смолян	1						0	1	1	1	100%	1	0					1	0	
ОС - Стара Загора	0	5					5	5	4	4	100%	2	2			2			1	1
ОС - Добрич	1						0	1	1	1	100%	1	0					1	0	0
ОС - Търговище	0	1					1	1	1	1	100%	1	0					1	0	
ОС - Хасково	0	0	0	0	0	0	0	0	0	0	0%	0	0	0	0	0	0	0	0	0
ОС - Шумен	0						0	0	0	0	0%	0	0						0	
ОС - Ямбол	0						0	0	0	0	0%	0	0						0	

Приложение № 46

Общо наказателни дела в окръжните съдилища за I полугодие на 2021 година

Съдилища	Висящи в началото на периода	Постъпили през отчетния период	В т.ч.			Продължаващи дела под същия номер	Общо постъпили дела през отчетния период	**Всичко за разглеждане**	Свършени дела			Със съдебен акт по същество	Прекратени производства					Брой заседания	**Висящи в края на периода**	Обжалвани и протестирани
			Върнати дела за ново разглеждане под нов номер	Повт. внесени и образувани под нов номер след прекр. на съд.пр-во (чл. 42, ал. 2 , чл. 249 и чл. 288, т. 1 от НПК)	Обр. под нов No дела при повторно пост. възззивни жалби				**Всичко**	В срок до 3 месеца			Всичко	Споразу-мения по чл.382 НПК	Споразум. по чл.384 НПК , спог. по чл.24 ал. 3 НПК или чл.234 ГПК	Върнати за доразследване	По други причини			
										Брой	%									
СГС	828	2666	25	0	0	6	2672	3500	2630	2239	85%	2214	416	74	78	11	253	3410	870	406
Спец. нак. съд	185	2643	0	0	0	0	2643	2828	2642	2596	98%	2541	101	27	24	34	16	1286	186	19
ОС - София	119	357	0	2	0	0	357	476	336	284	85%	297	39	5	5	0	29	506	140	52
ОС - Благоевград	162	528	0	1	0	0	528	690	543	433	80%	467	76	24	4	1	47	739	147	37
ОС - Бургас	145	652	0	4	1	2	654	799	666	593	89%	573	93	31	25	2	35	639	133	59
ОС - Варна	109	692	0	0	0	0	692	801	688	626	91%	596	92	24	17	4	47	622	113	78
ОС - В.Търново	51	327	4	2	5	0	327	378	336	306	91%	270	66	8	4	3	51	224	42	29
ОС - Видин	37	197	1	1	0	0	197	234	202	184	91%	181	21	7	0	1	13	181	32	14
ОС - Враца	23	337	0	0	0	0	337	360	330	320	97%	298	32	11	0	1	20	317	30	40
ОС - Габрово	23	166	1	2	0	0	166	189	141	131	93%	131	10	2	1	2	5	133	48	9
ОС - Кюстендил	71	355	0	1	0	2	357	428	343	286	83%	296	47	5	4	1	37	351	85	38
ОС - Кърджали	13	134	1	0	2	0	134	147	127	121	95%	112	15	6	0	1	8	138	20	5
ОС - Ловеч	38	280	0	0	0	0	280	318	278	267	96%	237	41	8	0	0	33	322	40	23
ОС - Монтана	38	195	2	0	0	1	196	234	186	166	89%	157	29	5	3	3	18	149	48	20
ОС - Пазарджик	68	397	6	0	6	1	398	466	413	382	92%	369	44	8	12	2	22	440	53	48
ОС - Перник	44	227	0	2	0	0	227	271	241	203	84%	225	16	1	5	5	5	194	30	18
ОС - Плевен	101	512	0	0	0	0	512	613	512	459	90%	437	75	26	6	0	43	791	101	57
ОС - Пловдив	199	1460	8	5	2	2	1462	1661	1481	1390	94%	1332	149	34	37	11	67	1164	180	123
ОС - Разград	31	189	2	0	0	0	189	220	198	178	90%	176	22	6	5	2	9	163	22	16
ОС - Русе	76	482	0	0	0	3	485	561	502	456	91%	434	68	29	6	0	33	495	59	45
ОС - Силистра	31	123	0	0	0	1	124	155	144	127	88%	116	28	4	0	5	19	120	11	12
ОС - Сливен	51	231	0	2	6	0	231	282	232	199	86%	172	60	28	7	1	24	270	50	16
ОС - Смолян	10	86	1	0	0	0	86	96	87	81	93%	77	10	0	3	0	7	89	9	6
ОС - Стара Загора	89	544	3	0	0	0	544	633	528	493	93%	468	60	28	3	5	24	443	105	45
ОС - Добрич	32	240	2	2	1	0	240	272	233	219	94%	207	26	6	3	0	17	165	39	27
ОС - Търговище	20	158	0	2	0	1	159	179	164	153	93%	144	20	0	10	0	10	152	15	7
ОС - Хасково	93	382	1	0	10	0	382	475	405	345	85%	335	70	18	15	2	35	427	70	31
ОС - Шумен	20	261	2	1	0	0	261	281	260	250	96%	234	26	1	16	0	9	93	21	13
ОС - Ямбол	31	155	0	0	2	1	156	187	154	130	84%	124	30	8	8	0	14	212	33	19

Приложение № 47

Всичко дела в окръжните съдилища за I полугодие на 2021 година

Съдилища	Висящи в началото на периода	Постъпили през отчетния период	В т.ч.			Продължаващи дела под същия номер	Общо постъпили дела през отчетния период	**Всичко за разглеждане**	Свършени дела			Със съдебен акт по същество	Прекратени производства					Брой заседания	**Висящи в края на периода**	Обжалвани и протестирани
			Върнати дела за ново разглеждане под нов номер	Повт. внесени и образувани под нов номер след прекр. на съд.пр-во (чл. 42, ал. 2 , чл. 249 и чл. 288, т. 1 от НПК)	Обр. под нов No дела при повторно пост. възсивни жалби				**Всичко**	В срок до 3 месеца: Брой	В срок до 3 месеца: %		Всичко	Споразу-мения по чл.382 НПК	Споразум. по чл.384 НПК , спог. по чл.24 ал. 3 НПК или чл.234 ГПК	Върнати за доразследване	По други причини			
СГС	15985	12263	40	0	0	262	12525	28510	12566	7012	56%	10397	2169	74	161	11	1923	14650	15944	2612
Спец. нак. съд	185	2643	0	0	0	0	2643	2828	2642	2596	98%	2541	101	27	24	34	16	1286	186	19
ОС - София	552	964	3	2	0	30	994	1546	933	700	75%	793	140	5	7	0	128	1112	613	205
ОС - Благоевград	987	1254	4	1	3	2	1256	2243	1313	864	66%	1045	268	24	11	1	232	1901	930	185
ОС - Бургас	1252	2011	3	4	22	16	2027	3279	2030	1533	76%	1735	295	31	35	2	227	2173	1249	378
ОС - Варна	1547	2769	21	0	4	16	2785	4332	3059	2204	72%	2591	468	24	32	4	408	2690	1273	484
ОС - В.Търново	600	929	18	2	13	2	931	1531	982	668	68%	822	160	8	6	3	143	735	549	149
ОС - Видин	207	491	4	1	0	0	491	698	521	486	93%	472	49	7	0	1	41	514	177	79
ОС - Враца	284	735	0	0	0	5	740	1024	720	624	87%	629	91	11	1	1	78	793	304	122
ОС - Габрово	145	501	1	2	9	4	505	650	449	390	87%	392	57	2	3	2	50	379	201	70
ОС - Кюстендил	352	693	0	1	0	5	698	1050	666	468	70%	565	101	5	5	1	90	741	384	69
ОС - Кърджали	166	307	2	0	11	0	307	473	324	269	83%	248	76	6	1	1	68	416	149	80
ОС - Ловеч	289	631	0	0	0	0	631	920	646	583	90%	528	118	8	1	0	109	705	274	64
ОС - Монтана	150	472	2	0	0	1	473	623	431	381	88%	369	62	5	3	3	51	359	192	76
ОС - Пазарджик	394	964	13	0	19	14	978	1372	974	829	85%	851	123	8	15	2	98	1029	398	209
ОС - Перник	380	676	3	2	0	3	679	1059	748	593	79%	675	73	1	10	5	57	644	311	94
ОС - Плевен	406	1148	0	0	0	0	1148	1554	1110	923	83%	889	221	26	7	0	188	1448	444	134
ОС - Пловдив	1814	3660	11	5	49	22	3682	5496	3748	2962	79%	3191	557	34	49	11	463	3379	1748	570
ОС - Разград	133	409	3	0	0	0	409	542	431	382	89%	371	60	6	6	2	46	373	111	54
ОС - Русе	434	1093	0	0	0	10	1103	1537	1181	986	83%	992	189	29	10	0	150	1027	356	155
ОС - Силистра	256	439	0	0	0	3	442	698	428	367	86%	333	95	4	1	5	85	363	270	67
ОС - Сливен	198	558	0	2	10	3	561	759	590	495	84%	485	105	28	13	1	63	617	169	103
ОС - Смолян	138	348	1	0	8	3	351	489	341	291	85%	302	39	0	5	0	34	400	148	67
ОС - Стара Загора	647	1353	3	0	0	1	1354	2001	1404	1161	83%	1186	218	28	7	5	178	1194	597	185
ОС - Добрич	509	729	5	2	24	4	733	1242	769	633	82%	640	129	6	7	0	116	679	473	169
ОС - Търговище	108	380	0	2	0	5	385	493	356	315	88%	318	38	0	12	0	26	366	137	37
ОС - Хасково	668	876	2	0	50	1	877	1545	944	780	83%	782	162	18	17	2	125	997	601	135
ОС - Шумен	264	617	2	1	0	0	617	881	616	523	85%	510	106	1	16	0	89	1064	265	111
ОС - Ямбол	346	376	1	0	10	2	378	724	385	256	66%	289	96	8	8	0	80	477	339	74

Приложение № 48

Брой съдии по щат, натовареност по щат и действителна натовареност на съдиите в окръжните съдилища за I полугодие на 2021 година

Съдилища	Брой съдии по щат- **общо**	Натовареност по щат - **ОБЩО**		Брой **граждански** съдии по щат	Натовареност по щат на **гражданските** съдии		Брой **наказателни** съдии по щат	Натовареност по щат на **наказателните** съдии		Отработени човекомесеци	**Действителна натовареност**	
		Към всичко дела за разглеждане	Към всичко свършени дела		Към всичко дела за разглеждане	Към всичко свършени дела		Към всичко дела за разглеждане	Към всичко свършени дела		Към всичко дела за разглеждане	Към всичко свършени дела
СГС	183	25,97	11,44	139	29,99	11,91	44	13,26	9,96	814	35,02	15,44
Спец. нак. съд	25	18,85	17,61				25	18,85	17,61	127	22,27	20,80
ОС - София	22	11,71	7,07	14	12,74	7,11	8	9,92	7,00	80	19,33	11,66
ОС - Благоевград	26	14,38	8,42	13	19,91	9,87	13	8,85	6,96	136	16,49	9,65
ОС - Бургас	45	12,14	7,52	32	12,92	7,10	13	10,24	8,54	211,2	15,53	9,61
ОС - Варна	68	10,62	7,50	49	12,01	8,06	19	7,03	6,04	327	13,25	9,35
ОС - В.Търново	19	13,43	8,61	13	14,78	8,28	6	10,50	9,33	83	18,45	11,83
ОС - Видин	10	11,63	8,68	5	15,47	10,63	5	7,80	6,73	56	12,46	9,30
ОС - Враца	16	10,67	7,50	8	13,83	8,13	8	7,50	6,88	90	11,38	8,00
ОС - Габрово	12	9,03	6,24	8	9,60	6,42	4	7,88	5,88	54	12,04	8,31
ОС - Кюстендил	14	12,50	7,93	9	11,52	5,98	5	14,27	11,43	63	16,67	10,57
ОС - Кърджали	10	7,88	5,40	6,5	8,36	5,05	3,5	7,00	6,05	54	8,76	6,00
ОС - Ловеч	13	11,79	8,28	8	12,54	7,67	5	10,60	9,27	71	12,96	9,10
ОС - Монтана	12	8,65	5,99	7	9,26	5,83	5	7,80	6,20	59	10,56	7,31
ОС - Пазарджик	20	11,43	8,12	13	11,62	7,19	7	11,10	9,83	111,7	12,28	8,72
ОС - Перник	14	12,61	8,90	9,5	13,82	8,89	4,5	10,04	8,93	72	14,71	10,39
ОС - Плевен	26	9,96	7,12	13	12,06	7,67	13	7,86	6,56	133	11,68	8,35
ОС - Пловдив	62	14,77	10,08	43	14,86	8,79	19	14,57	12,99	322	17,07	11,64
ОС - Разград	10	9,03	7,18	6	8,94	6,47	4	9,17	8,25	46,5	11,66	9,27
ОС - Русе	22	11,64	8,95	14	11,62	8,08	8	11,69	10,46	109	14,10	10,83
ОС - Силистра	10	11,63	7,13	7	12,93	6,76	3	8,61	8,00	48	14,54	8,92
ОС - Сливен	16	7,91	6,15	10	7,95	5,97	6	7,83	6,44	76	9,99	7,76
ОС - Смолян	12	6,79	4,74	9	7,28	4,70	3	5,33	4,83	51,93	9,42	6,57
ОС - Стара Загора	23	14,50	10,17	14	16,29	10,43	9	11,72	9,78	130	15,39	10,80
ОС - Добрич	18	11,50	7,12	12	13,47	7,44	6	7,56	6,47	87	14,28	8,84
ОС - Търговище	12	6,85	4,94	6	8,72	5,33	6	4,97	4,56	54	9,13	6,59
ОС - Хасково	18	14,31	8,74	10	17,83	8,98	8	9,90	8,44	90	17,17	10,49
ОС - Шумен	13	11,29	7,90	7	14,29	8,48	6	7,81	7,22	78	11,29	7,90
ОС - Ямбол	11	10,97	5,83	6	14,92	6,42	5	6,23	5,13	55	13,16	7,00

Приложение № 49

Постановени решения за промени по фирмени дела и решения по дела за несъстоятелност в окръжните съдилища за I полугодие на 2021 година

Съдилища	Постановени решения за промени по фирмени дела	Решения по дела за несъстоятелност				
		чл.630	чл.632	чл.705	чл.710	чл.735
СГС	13	249	0	14	6	0
ОС - София	0	8	0	2	0	0
ОС - Благоевград	3	10	0	0	0	0
ОС - Бургас	7	46	0	3	2	0
ОС - Варна	6	52	0	3	3	0
ОС - В.Търново	0	6	0	0	0	0
ОС - Видин	0	3	0	0	0	0
ОС - Враца	2	29	0	0	3	0
ОС - Габрово	1	10	0	0	1	0
ОС - Кюстендил	2	5	0	3	0	0
ОС - Кърджали	0	2	0	0	0	0
ОС - Ловеч	1	2	0	0	0	0
ОС - Монтана	1	3	1	0	0	0
ОС - Пазарджик	0	21	0	1	2	0
ОС - Перник	0	1	0	0	0	0
ОС - Плевен	1	21	0	2	0	0
ОС - Пловдив	10	76	0	2	4	0
ОС - Разград	1	1	0	2	2	0
ОС - Русе	2	5	1	2	1	0
ОС - Силистра	0	3	0	0	1	0
ОС - Сливен	2	7	0	1	3	0
ОС - Смолян	1	13	0	0	1	0
ОС - Стара Загора	1	26	0	1	1	0
ОС - Добрич	2	6	0	2	1	0
ОС - Търговище	1	5	0	1	0	0
ОС - Хасково	1	7	0	3	0	0
ОС - Шумен	0	9	0	0	0	0
ОС - Ямбол	0	7	0	0	0	0

Приложение № 50

Брой дадени разрешения за използване на СРС от окръжните съдилища за I полугодие на 2021 година

Съдилища	Брой дадени разрешения за изполсване на СРС	Брой изготвени и получени ВДС екз. №1	Приложение на чл.18, ал.1-3 от ЗСРС
СГС	60	4	0
Спец. нак. съд	1186	140	0
ОС - София	29	9	0
ОС - Благоевград	45	4	0
ОС - Бургас	48	14	0
ОС - Варна	56	15	0
ОС - В.Търново	54	3	0
ОС - Видин	36	14	0
ОС - Враца	4	0	0
ОС - Габрово	11	3	0
ОС - Кюстендил	51	0	0
ОС - Кърджали	21	5	0
ОС - Ловеч	25	1	0
ОС - Монтана	6	1	0
ОС - Пазарджик	35	8	0
ОС - Перник	20	2	0
ОС - Плевен	42	14	0
ОС - Пловдив	243	66	0
ОС - Разград	36	6	0
ОС - Русе	46	28	0
ОС - Силистра	9	3	0
ОС - Сливен	29	6	0
ОС - Смолян	10	1	0
ОС - Стара Загора	103	12	0
ОС - Добрич	11	0	0
ОС - Търговище	5	2	0
ОС - Хасково	48	17	1
ОС - Шумен	18	3	0
ОС - Ямбол	7	3	0

Приложение № 51

ОКРЪЖНИ СЪДИЛИЩА
Съотношение на видовите дела за РАЗГЛЕЖДАНЕ
за I полугодие на 2019, 2020 и 2021 година

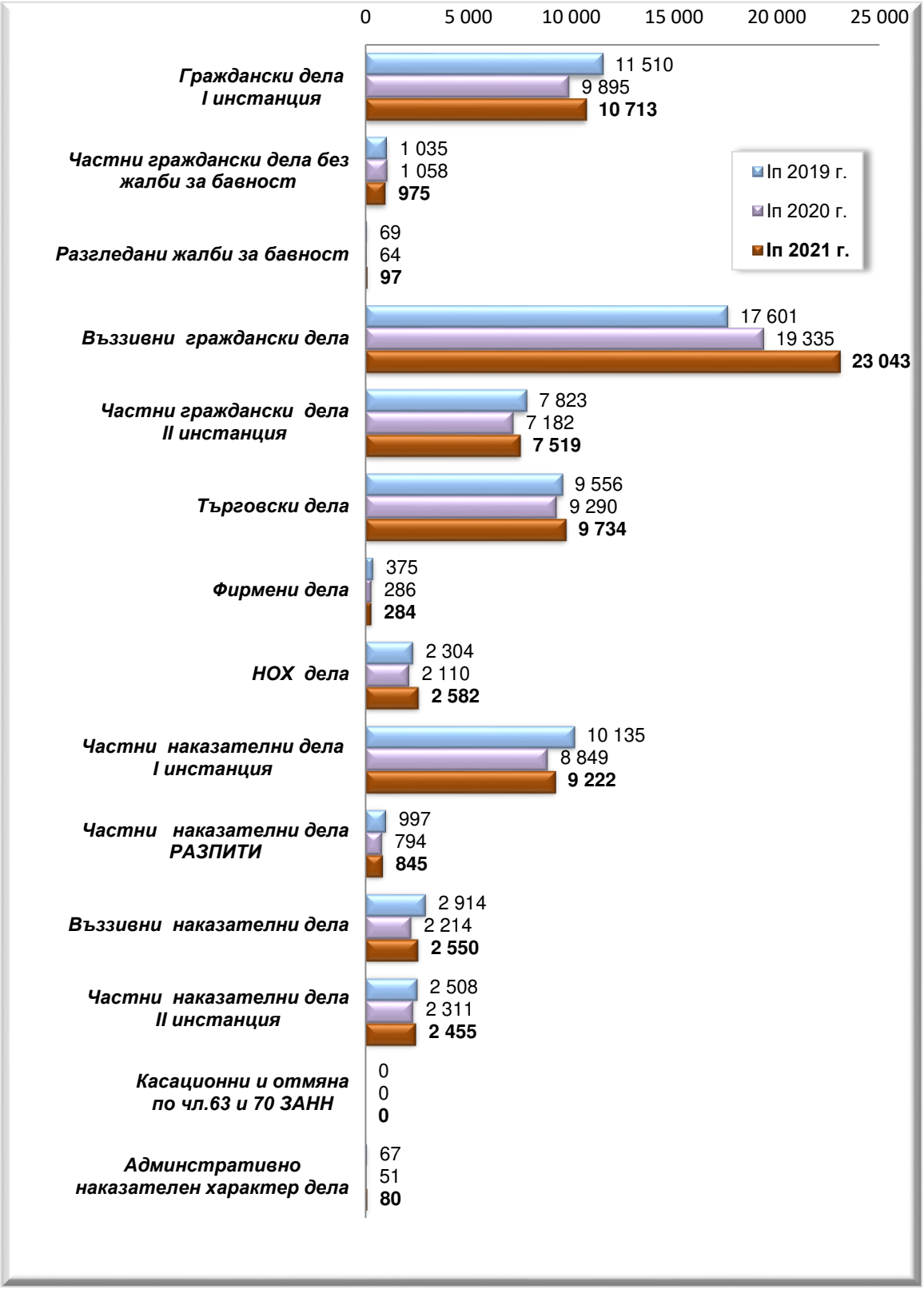

Приложение № 52

ОКРЪЖНИ СЪДИЛИЩА
Съотношение на видовите СВЪРШЕНИ дела
за I полугодие на 2019, 2020 и 2021 година

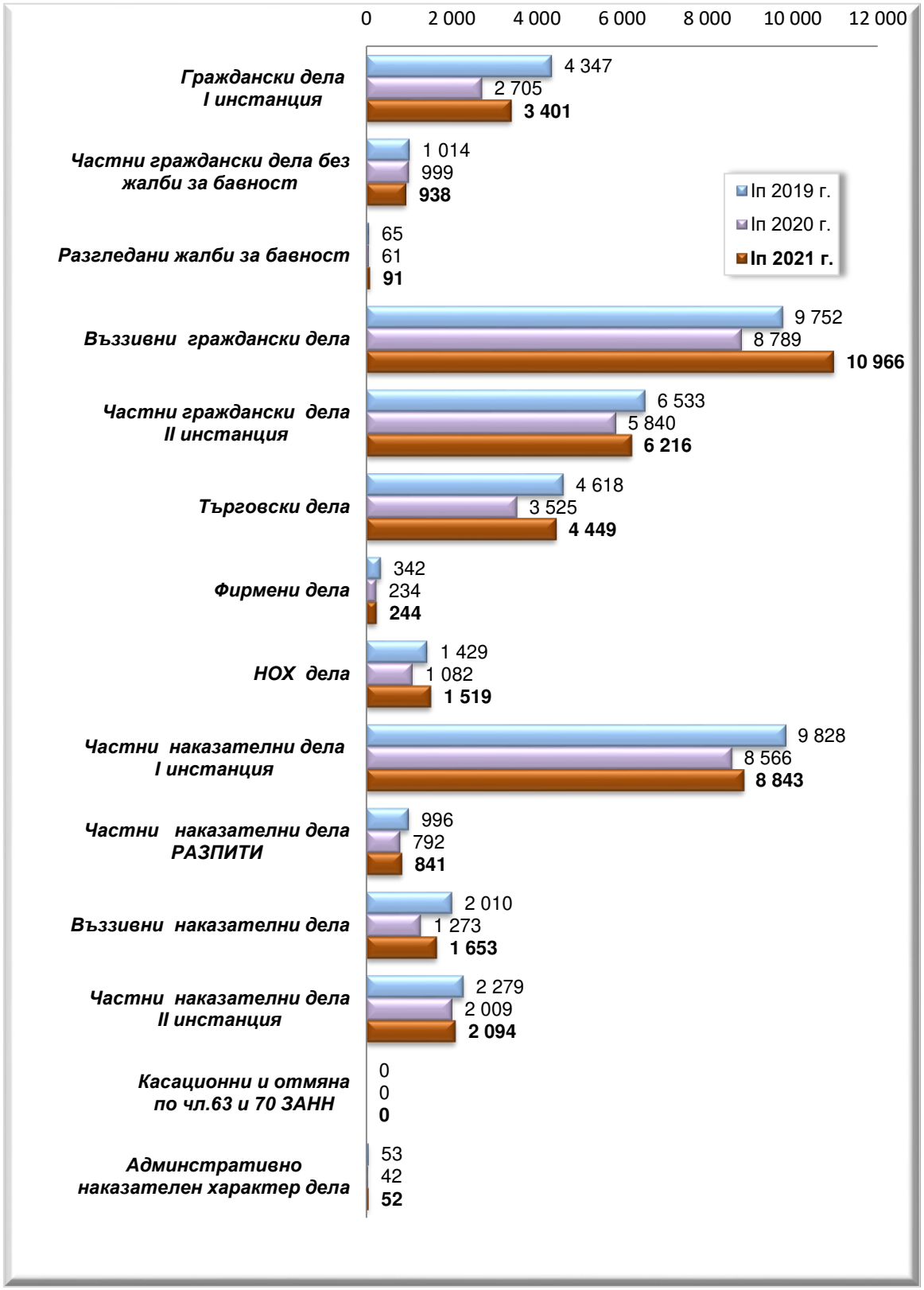

Приложение № 53

Окръжни съдилища
Дялово разпределение на видове дела
към общия брой дела за РАЗГЛЕЖДАНЕ
за I полугодие на 2021 година

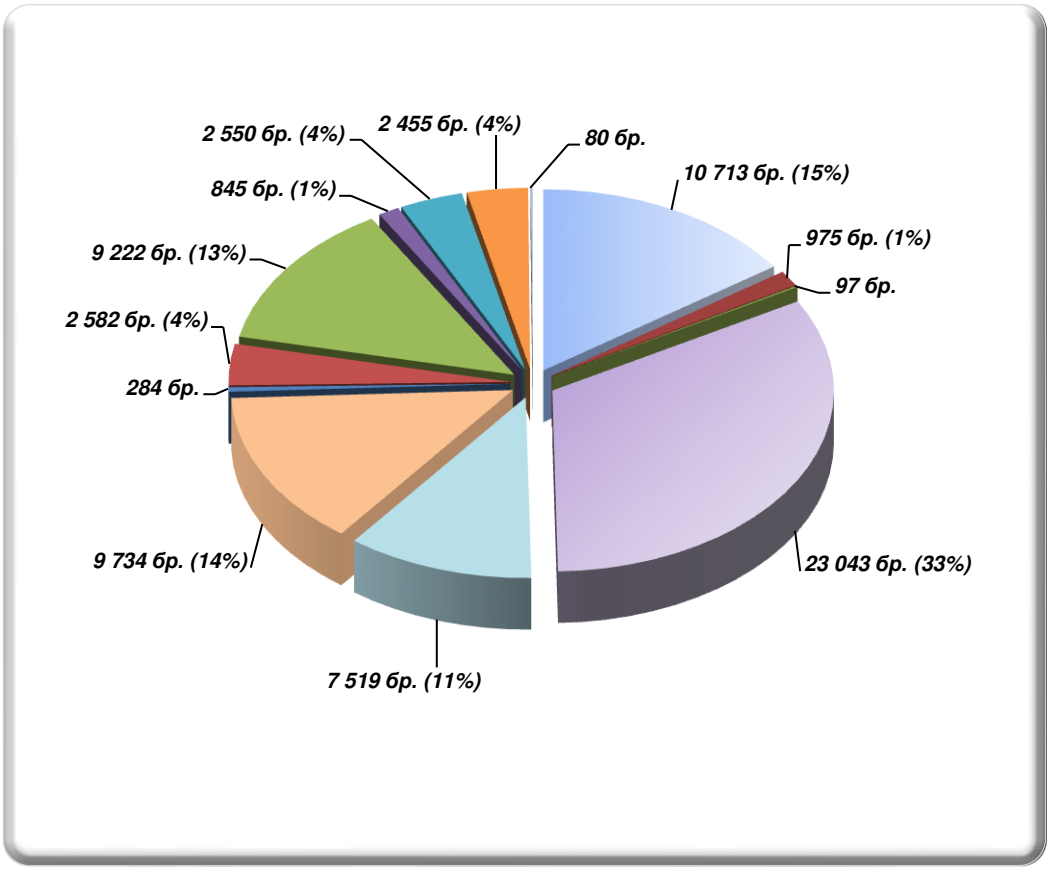

№	Дела за разглеждане	брой
1	Граждански дела I инстанция	10 713
2	Частни граж.дела I инстанция без ЖБ	975
3	Жалби за бавност (ЖБ)	97
4	Въззивни граждански дела	23 043
5	Частни граж.дела II инстанция	7 519
6	Търговски дела	9 734
7	Фирмени дела	284
8	НОХ дела	2 582
9	Частни наказателни дела I инстанция	9 222
10	Частни наказателни дела - разпити	845
11	Въззивни наказателни дела	2 550
12	Частни наказателни дела II инстанция	2 455
13	Административно наказателни дела	80
ОБЩО		**70 099**

Приложение № 54

Окръжни съдилища
Дялово разпределение на видове дела
към общия брой СВЪРШЕНИ дела
за I полугодие на 2021 година

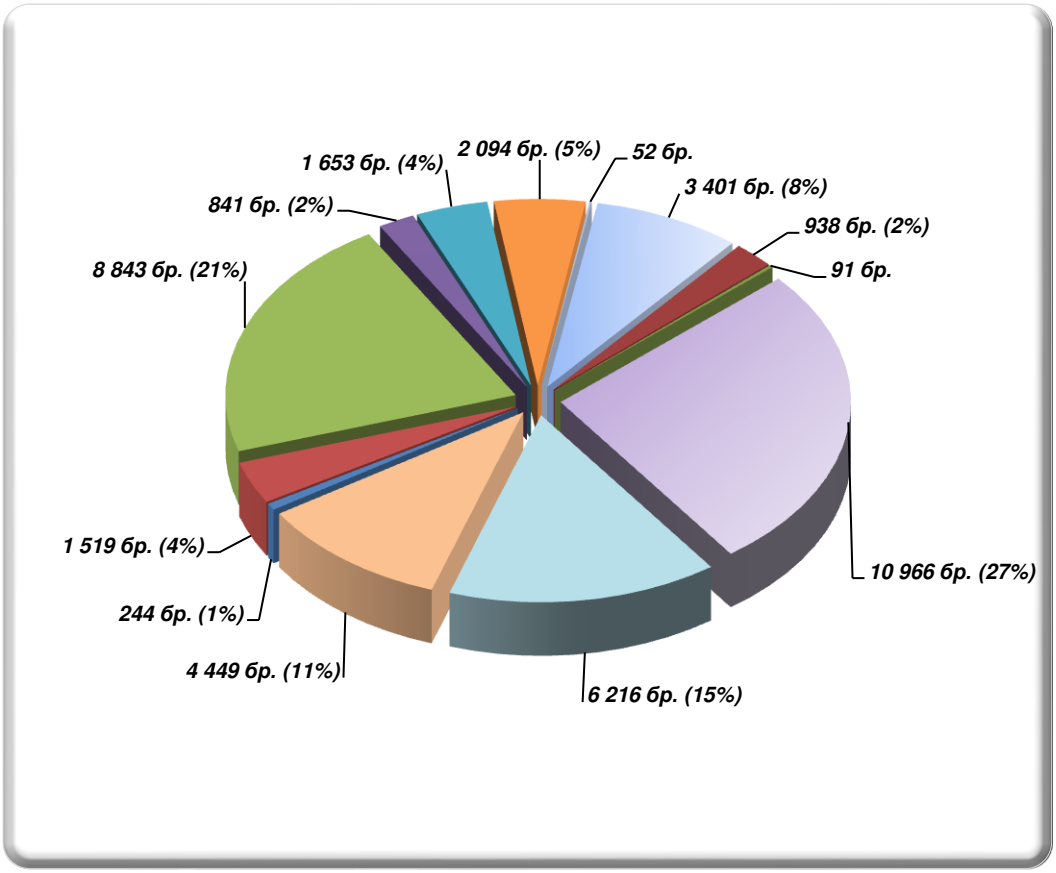

№	Свършени дела	брой
1	Граждански дела I инстанция	3 401
2	Частни граж.дела I инстанция без ЖБ	938
3	Жалби за бавност (ЖБ)	91
4	Въззивни граждански дела	10 966
5	Частни граж.дела II инстанция	6 216
6	Търговски дела	4 449
7	Фирмени дела	244
8	НОХ дела	1 519
9	Частни наказателни дела I инстанция	8 843
10	Частни наказателни дела - разпити	841
11	Въззивни наказателни дела	1 653
12	Частни наказателни дела II инстанция	2 094
13	Административно наказателни дела	52
ОБЩО		**41 307**

Приложение № 55

Окръжни съдилища
НАТОВАРЕНОСТ ПО ЩАТ на съдиите
за I полугодие на 2021 година

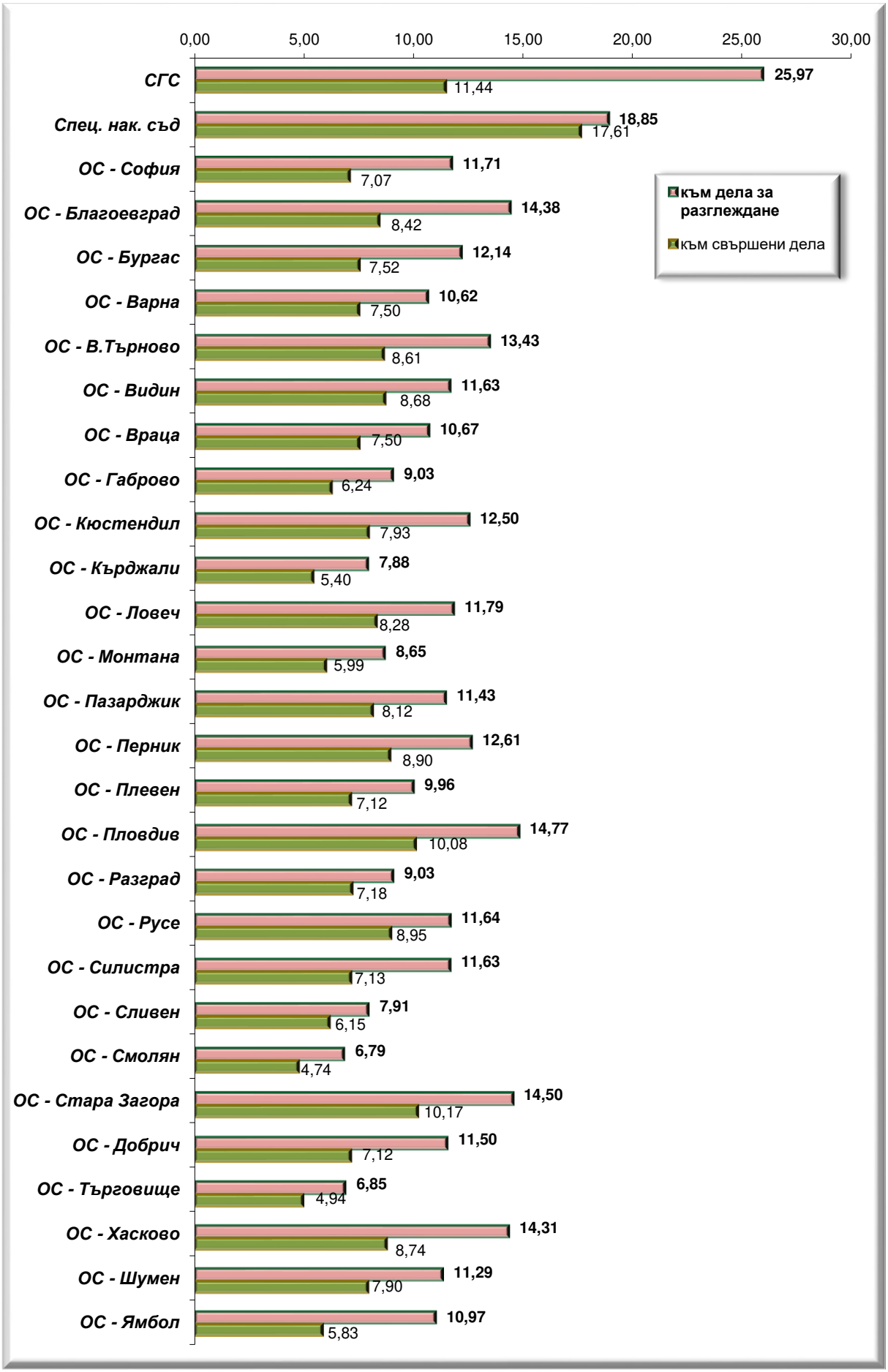

Приложение № 56

Окръжни съдилища
ДЕЙСТВИТЕЛНА НАТОВАРЕНОСТ на съдиите
за I полугодие на 2021 година

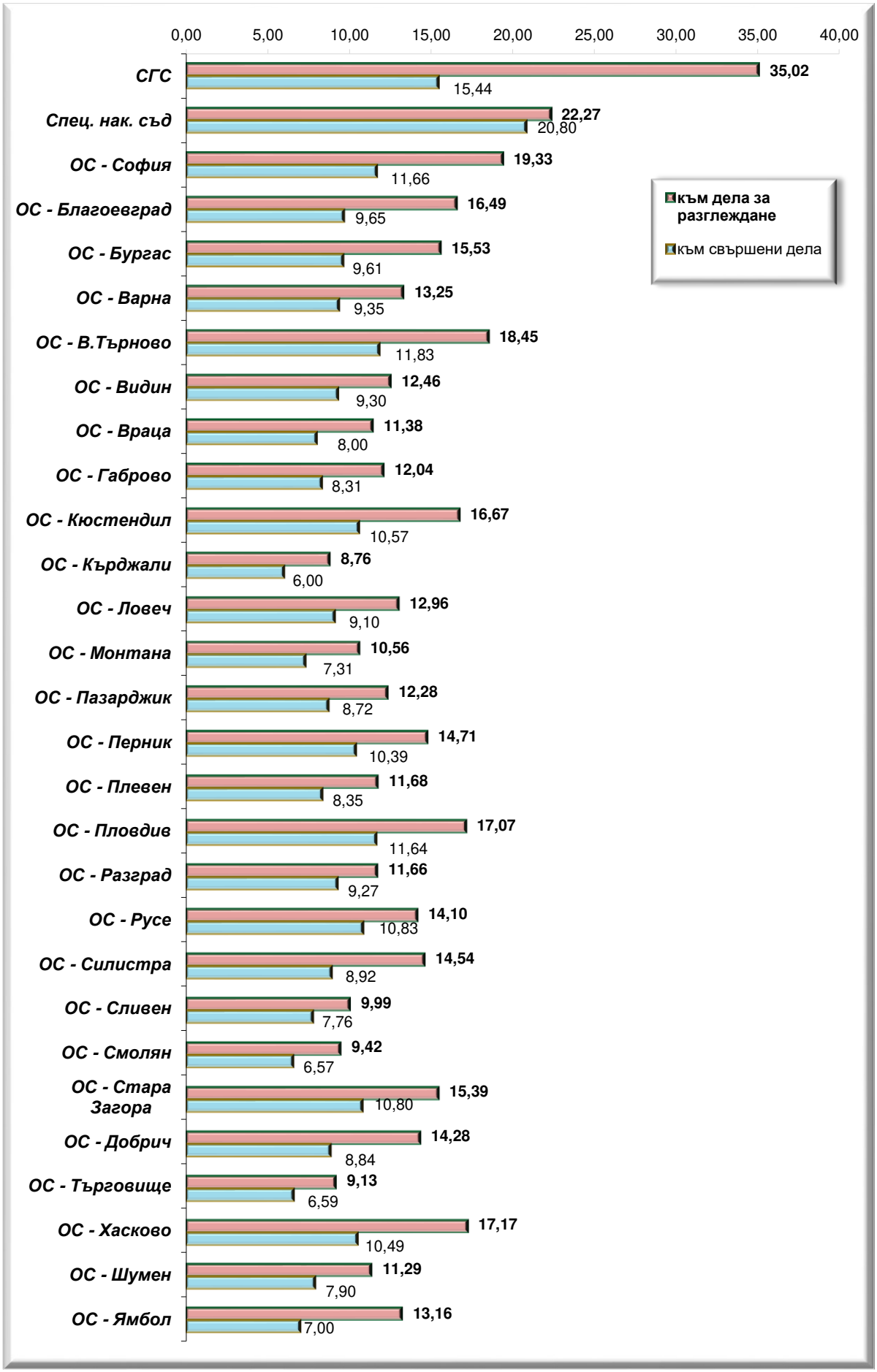

Приложение № 57

ОТЧЕТ по гражданските и търговските дела I инстанция на Окръжните съдилища за I полугодие на 2021 година

ВИД НА ГРАЖДАНСКИЯ СПОР	шифър на реда	останали несвършени дела в началото на отчетния период	новообразувани	получени по подсъдност	върнати дела за ново разглеждане под нов номер	продължени под същия номер	Общо постъпили дела през отчетния период /к 2+3+4+5/	Дела за разглеждане /кол.1+6/	СВЪРШЕНИ ДЕЛА								останали несвършени в края на отчетния период	обжалвани дела
									Общо (к11+12+13+14+15)	в т.ч.:		от общо свършени дела:			Прекратени			
										до 3 мес.	от 3 до 6 мес.	искът уважен изцяло	искът уважен частично	искът отхвърлен	по спогодба	по други причини		
а	б	1	2	3	4	5	6	7	8	9	10	11	12	13	14	15	16	17
Искове по СК и ЗЛС	0100-1	764	1070	10	1	14	**1095**	**1859**	**1112**	797	202	833	20	51	1	207	**747**	83
в.т.ч.Искове по СК - за произход	0106-1	242	198	4	1	7	**210**	**452**	**240**	150	60	166	2	7	1	64	**212**	30
Искове по СК - допускане на осиновяване	0107-1	38	241	3	0	1	**245**	**283**	**239**	239	4	220	2	5	0	12	**44**	5
Искове по СК - информация за осиновяване	0117-1	13	60	2	0	2	**64**	**77**	**28**	22	3	13	0	6	0	9	**49**	4
Искове по СК - допускане на международно осиновяване	0108-1	17	76	0	0	0	**76**	**93**	**78**	76	2	77	0	0	0	1	**15**	0
Искове по СК - прекратяване на осиновяване, вкл. международно осиновяване	0109-1	24	13	0	0	0	**13**	**37**	**19**	6	3	14	0	2	0	3	**18**	2
Иск за връщане на дете – Хагска конвенция /***само СГС***/	0113-1	13	8	0	0	1	**9**	**22**	**16**	7	5	3	0	9	0	4	**6**	12
Иск за признаване на чуждестранно решение и за допускане на изпълнението на чуждестранно решение /***само СГС***/	0114-1	33	26	1	0	1	**28**	**61**	**16**	10	3	10	0	1	0	5	**45**	9
Облигационни искове	0200-1	3836	1220	123	9	68	**1420**	**5256**	**1366**	458	282	246	337	230	30	523	**3890**	856
в.т.ч. Облигационни искове между съсобственици	0201-1	25	3	0	0	0	**3**	**28**	**4**	1	0	3	0	0	0	1	**24**	4
Облигационни искове от/срещу владелец	0202-1	39	8	1	0	2	**11**	**50**	**9**	3	2	2	1	1	0	5	**41**	4
Искове по ЗОДОВ	0204-1	440	209	21	1	15	**246**	**686**	**216**	68	46	7	98	22	0	89	**470**	164
Искове за обезщетение от неприлагане на право на ЕС	0219-1	132	21	7	0	8	**36**	**168**	**32**	5	4	1	11	7	0	13	**136**	28
Вещни искове	0300-1	635	129	20	2	15	**166**	**801**	**183**	49	33	42	11	44	1	85	**618**	104
Колективни искове	0400-1	9	0	0	0	0	**0**	**9**	**2**	1	0	0	1	0	0	1	**7**	0
Установителни искове	0600-1	732	355	51	3	13	**422**	**1154**	**378**	149	88	100	77	49	9	143	**776**	145
Обезпечения	0900-1	8	941	50	1	6	**998**	**1006**	**989**	988	0	424	45	409	0	111	**17**	259
Частни производства	1000-1	46	217	4	0	1	**222**	**268**	**234**	211	13	75	2	100	0	57	**34**	9
в.т.ч. Молба за издаване на европейска заповед за плащане и на молба за издаване изпълнителен лист по Регламент /ЕО/ № 1896/2006 г.	1008-1	16	56	4	0	0	**60**	**76**	**59**	50	9	30	1	14	0	14	**17**	0
Молба за издаване на изпълнителен лист и на молба за допущане изпълнението на съд.решение или друг акт постановен в ДЧ на ЕС по Регламент /ЕО/ № 4/2009 г.	1009-1	2	8	0	0	1	**9**	**11**	**8**	8	0	8	0	0	0	0	**3**	2
Молба за събиране на доказателства съгласно	1010-1	4	22	0	0	0	**22**	**26**	**21**	19	1	1	0	3	0	17	**5**	0
Молба за издаване на удостоверение; молба за издаване на изпълнителен лист въз основа на европейско изпълнително основание по Регламент /ЕО/ № 805/2004 г.	1011-1	3	9	0	0	0	**9**	**12**	**10**	9	0	5	1	2	0	2	**2**	1
Молба за признаване или отказ признаване решението по чл. 623 ГПК (Р-2201/2001г.,Р-44/2001) и за допускане изпълнението на съдебно решение или *друг акт постановен в ДЧ съгласно Регламент /ЕО/ № 1215/2012 г. по чл. 623, ал. 1 ГПК;*	1012-1	10	12	0	0	0	**12**	**22**	**18**	13	2	12	0	2	0	4	**4**	5
Други граждански дела	1300-1	115	50	3	0	12	**65**	**180**	**47**	21	7	8	16	5	0	18	**133**	17

ВИД НА ГРАЖДАНСКИЯ СПОР	шифър на реда	останали несвършени дела в началото на отчетния период	новообразувани	получени по подсъдност	върнати дела за ново разглеждане под нов номер	продължени под същия номер	Общо постъпили дела през отчетния период /к 2+3+4+5/	Дела за разглеждане /кол.1+6/	СВЪРШЕНИ ДЕЛА								останали несвършени в края на отчетния период	обжалвани дела
									Общо (к11+12+13+14+15)	в т.ч.:		от общо свършени дела:			Прекратени			
										до 3 мес.	от 3 до 6 мес.	искът уважен изцяло	искът уважен частично	искът отхвърлен	по спогодба	по други причини		
а	б	1	2	3	4	5	6	7	8	9	10	11	12	13	14	15	16	17
Искове за права или правоотношения, породени или отнасящи се до търговска сделка /обективна и субективна/.	2100-1	4698	1681	81	6	38	**1806**	**6504**	**2119**	609	468	431	790	287	80	531	**4385**	1254
Искове за права или правоотношения,породени или отнасящи се до концесия, обществена поръчка или приватизационен договор	2200-1	86	32	1	1	1	**35**	**121**	**49**	13	15	13	15	13	3	5	**72**	40
Искове за права или правоотношения, породени или отнасящи се до картелни споразумения, решения и съгласувани практики, концентрация на стопанска дейност, нелоялна конкуренция и злоупотреба с монополно или господстващо положение	2300-1	1	1	0	0	2	**3**	**4**	**1**	0	1	0	0	0	0	1	**3**	3
Иск за недействителност на ТД	2400-1	0	1	0	0	0	**1**	**1**	**0**	0	0	0	0	0	0	0	**1**	0
Иск за защита на членствени права на членове на ТД	2500-1	28	14	0	0	1	**15**	**43**	**17**	11	1	1	0	3	1	12	**26**	4
Иск за отмяна на решение на общо събрание на ТД и нищожност при повторност на отменено решение на орган на ТД	2600-1	134	83	0	0	5	**88**	**222**	**79**	28	17	26	3	10	1	39	**143**	39
Иск за установяване допуснато нарушение при преобразуване на ТД	2700-1	0	2	0	0	0	**2**	**2**	**1**	1	0	0	0	0	0	1	**1**	0
Иск за прекратяване на ТД по съдебен ред	2800-1	306	492	0	1	0	**493**	**799**	**424**	322	73	351	1	13	0	59	**375**	27
Иск за обезщетение за вреди, причинени от членове на органи на ТД или други ЮЛ	2900-1	137	21	1	0	1	**23**	**160**	**18**	6	1	0	2	11	0	5	**142**	8
Иск за заплащане на дивидент и равностойността на дружествен дял	21000-1	39	23	0	0	0	**23**	**62**	**13**	4	2	3	2	4	0	4	**49**	9
Производство по несъстоятелност	21100-1	889	646	5	1	14	**666**	**1555**	**747**	360	186	289	36	96	1	325	**808**	236
в.т.ч: Молба за откриване на производство по несъстоятелност	21110-1	433	504	5	0	3	**512**	**945**	**532**	303	128	261	9	49	1	212	**413**	112
Искове за прогласяване /обявяване на нищожност/ недействителност на действия и сделки по отношение на кредиторите на несъстоятелността	21120-1	228	60	0	1	6	**67**	**295**	**124**	33	32	14	7	19	0	84	**171**	73
Иск за установяване съществуване на неприето или несъществуване на прието вземане, възражения по ЗБН	21130-1	228	82	0	0	5	**87**	**315**	**91**	24	26	14	20	28	0	29	**224**	51

ВИД НА ГРАЖДАНСКИЯ СПОР	шифър на реда	останали несвършени дела в началото на отчетния период	новообразувани	получени по подсъдност	върнати дела за ново разглеждане под нов номер	продължени под същия номер	Общо постъпили дела през отчетния период /к 2+3+4+5/	Дела за разглеждане /кол.1+6/	СВЪРШЕНИ ДЕЛА								останали несвършени в края на отчетния период	обжалвани дела
									Общо (к11+12+13+14+15)	в т.ч.:		от общо свършени дела:			Прекратени			
										до 3 мес.	от 3 до 6 мес.	искът уважен изцяло	искът уважен частично	искът отхвърлен	по спогодба	по други причини		
а	б	1	2	3	4	5	6	7	8	9	10	11	12	13	14	15	16	17
Иск за установяване нищожност или недопустимост на вписването, или несъществуване на вписано обстоятелство	21200-1	54	44	0	0	4	**48**	**102**	**50**	28	12	14	0	8	0	28	**52**	25
Обжалване отказ на длъжностното лице по ЗТР за вписване/обявяване	21300-1	176	552	4	2	3	**561**	**737**	**603**	528	67	258	16	241	0	88	**134**	282
Иск за отмяна или изменение на охранителен акт, засягащ права на трети лица, извън исковете по чл. 29 ЗТР	21400-1	5	0	0	0	0	**0**	**5**	**3**	0	1	1	0	2	0	0	**2**	0
Иск за отмяна на решение на общото събрание на сдружение	21500-1	39	28	0	0	2	**30**	**69**	**24**	8	9	3	2	12	0	7	**45**	18
Иск за прекратяване по ЮЛНЦ	21600-1	6	3	0	1	0	**4**	**10**	**5**	2	2	2	0	2	0	1	**5**	3
Иск за прекратяване на кооперация по съдебен ред	21700-1	1	1	0	0	0	**1**	**2**	**2**	2	0	0	1	0	0	1	**0**	1
Иск за отмяна на решение на общото събрание на народно читалище или прекратяване на читалището	21800-1	3	1	0	0	0	**1**	**4**	**4**	2	2	1	0	0	0	3	**0**	1
Иск за прекратяване на читалище по съдебен ред	21900-1	0	0	0	0	0	**0**	**0**	**0**	0	0	0	0	0	0	0	**0**	0
Иск за разпускане на политическа партия	22000-1	8	3	0	0	0	**3**	**11**	**9**	4	4	4	0	5	0	0	**2**	1
Искове по спорове за интелектуална собственост	22100-1	141	32	3	0	0	**35**	**176**	**54**	14	7	11	17	12	3	11	**122**	28
Регистрация на сдружение, фондация, читалище	22200-1	43	3	0	0	13	**16**	**59**	**40**	40	0	36	0	0	0	4	**19**	1
Регистрация на ЖСК	22300-1	1	1	0	0	4	**5**	**6**	**4**	4	0	4	0	0	0	0	**2**	0
Регистрации на адвокатско дружество	22400-1	0	59	0	0	70	**129**	**129**	**121**	119	0	115	0	0	0	6	**8**	2
Регистрация на пенсионен фонд /фондове за допълнително задължително пенсионно осигуряване и фондове за допълнително доброволно пенсионни осигуряване вкл. по професионални схеми/	22500-1	4	0	0	0	13	**13**	**17**	**14**	14	0	14	0	0	0	0	**3**	0
Регистрация на религиозни институции и местните им поделения	22600-1	5	11	0	0	19	**30**	**35**	**32**	32	0	31	0	1	0	0	**3**	3
Регистрация и промени на политическа партия	22700-1	5	2	0	0	26	**28**	**33**	**27**	27	0	23	2	0	0	2	**6**	3
Частни търговски дела	22800-1	32	311	5	0	2	**318**	**350**	**332**	323	4	225	6	77	0	24	**18**	68
Други търговски дела	22900-1	34	8	0	0	2	**10**	**44**	**13**	6	4	2	3	3	0	5	**31**	14
Други фирмени дела	23000-1	0	5	0	0	0	**5**	**5**	**5**	5	0	5	0	0	0	0	**0**	0
Производство по стабилизация на търговец	24000-1	1	2	0	0	0	**2**	**3**	**2**	2	0	0	0	0	0	2	**1**	2
в.т.ч. Молба за откриване на производство по стабилизация	24100-1	1	2	0	0	0	**2**	**3**	**2**	2	0	0	0	0	0	2	**1**	2
Иск за унощожаване на плана за стабилизация	24200-1	0	0	0	0	0	**0**	**0**	**0**	0	0	0	0	0	0	0	**0**	0
ВСИЧКО / от ш. 0100-1 до ш. 24000-1 вкл. /		**13 021**	**8 044**	**361**	**28**	**349**	**8 782**	**21 803**	**9 123**	**5 188**	**1 501**	**3 591**	**1 405**	**1 688**	**130**	**2 309**	**12 680**	**3 545**

Справка I

		брой
Брой насрочвания на дела в открито заседание		14544
Брой отлагания на дела в открито заседание		8627
В т.ч. в I-во по делото заседание		2282

Справка II

		брой
От несвършените дела /кол.16/ с изтекъл срок от 1 до 3 г.		3704
над 3 до 5 г.		1025
над 5 г.		387
От решените дела /кол.10+11+12 / с необявени решения с изтекъл срок над 3м.		318

Справка IV

		брой
Постановени решения по чл. 235, ал. 5 от ГПК, след проведено открито съдебно заседание		4501

Справка III- За времетраенето на размяната на книжата

Брой дела	За граждански дела по общия ред				За производства по чл.310 ГПК				За търговски дела			
	1м.	2м.	3м	Над 3м.	1м.	2м.	3м	Над 3м.	1м.	2м.	3м	Над 3м.
3554	295	303	353	1188	12	0	0	0	236	148	138	881
645	1	3	9	17	0	0	0	0	58	80	59	418

Приложение № 58

О Т Ч Е Т по гражданските дела II инстанция на Окръжните съдилища за I полугодие на 2021 година

ОКРЪЖНИ СЪДИЛИЩА	шифър на реда	несвършени дела в началото на отчетния период	Постъпили дела през отчетния период	**Дела за разглеждане** (к1+ к2)	Свършени дела по резултати: **Общо свършени дела** (к5+к6+к7+к8+к9)	в т.ч.: решението оставено в сила	решението изменено отчасти	решението изменено изцяло и постановено ново решение	решението обезсилено	прекратяване на делото	**останали несвършени дела в края на отчетния период**	Определения и разпореждания: останали неразгледани частни жалби в началото на отчетния период	постъпили частни жалби	разгледани частни жалби	**останали неразгледани частни жалби в края на отчетния период**
а	*б*	*1*	*2*	*3*	*4*	*5*	*6*	*7*	*8*	*9*	*10*	*11*	*12*	*13*	*14*
СГС	010	7009	4520	**11529**	**3922**	2407	567	294	96	558	**7607**	1161	1907	2268	**800**
ОС - София	020	153	226	**379**	**232**	134	39	27	3	29	**147**	30	157	161	**26**
ОС - Благоевград	030	370	302	**672**	**314**	156	38	52	5	63	**358**	50	203	214	**39**
ОС - Бургас	040	482	553	**1035**	**543**	300	96	70	14	63	**492**	54	306	311	**49**
ОС - Варна	050	655	971	**1626**	**1210**	755	143	173	20	119	**416**	60	459	456	**63**
ОС - Велико Търново	060	230	276	**506**	**299**	211	30	36	4	18	**207**	37	160	170	**27**
ОС - Видин	070	72	129	**201**	**170**	136	9	16	0	9	**31**	9	75	77	**7**
ОС - Враца	080	89	172	**261**	**155**	79	25	32	1	18	**106**	6	85	84	**7**
ОС - Габрово	090	27	122	**149**	**107**	59	13	17	2	16	**42**	12	104	106	**10**
ОС - Кюстендил	100	125	181	**306**	**166**	79	29	19	4	35	**140**	12	68	66	**14**
ОС - Кърджали	110	82	67	**149**	**82**	44	8	10	1	19	**67**	3	26	28	**1**
ОС - Ловеч	120	118	126	**244**	**147**	71	12	32	5	27	**97**	14	136	136	**14**
ОС - Монтана	130	34	109	**143**	**102**	60	15	19	1	7	**41**	4	55	54	**5**
ОС - Пазарджик	140	99	234	**333**	**216**	126	29	29	7	25	**117**	10	180	167	**23**
ОС - Перник	150	145	226	**371**	**232**	114	66	27	6	19	**139**	30	122	137	**15**
ОС - Плевен	160	110	253	**363**	**249**	129	33	44	6	37	**114**	12	160	149	**23**
ОС - Пловдив	170	699	960	**1659**	**1036**	638	124	108	13	153	**623**	94	531	533	**92**
ОС - Разград	180	36	86	**122**	**99**	53	17	10	5	14	**23**	5	58	61	**2**
ОС - Русе	190	96	260	**356**	**275**	163	17	46	16	33	**81**	35	151	169	**17**
ОС - Силистра	200	123	93	**216**	**89**	44	10	10	5	20	**127**	4	60	57	**7**
ОС - Сливен	210	37	131	**168**	**143**	84	18	23	2	16	**25**	6	62	67	**1**
ОС - Смолян	220	44	125	**169**	**107**	61	15	18	2	11	**62**	9	51	58	**2**
ОС - Стара Загора	230	155	303	**458**	**333**	198	32	45	2	56	**125**	29	225	241	**13**
ОС - Добрич	240	256	209	**465**	**205**	94	29	27	5	50	**260**	22	135	148	**9**
ОС - Търговище	250	21	81	**102**	**73**	36	21	9	2	5	**29**	1	53	48	**6**
ОС - Хасково	260	372	205	**577**	**222**	145	20	25	1	31	**355**	14	115	123	**6**
ОС - Шумен	270	84	136	**220**	**153**	70	30	15	4	34	**67**	12	92	85	**19**
ОС - Ямбол	280	174	90	**264**	**85**	48	14	2	1	20	**179**	5	43	42	**6**
ОБЩО:		**11 897**	**11 146**	**23 043**	**10 966**	**6 494**	**1 499**	**1 235**	**233**	**1 505**	**12 077**	**1 740**	**5 779**	**6 216**	**1 303**
				к3=к1+к2	к4=к5+к6+к7+к8+к9						к10=к3-к4				к14=к11+к12-к13

СПРАВКА I

а		брой
насрочени дела		**11902**
отложени дела		**2526**
в т.ч. поради отмяна на решението и даване ход по същество		**121**

Справка III

а		брой
Постановени решения по чл. 235, ал. 5 от ГПК, след проведено открито съдебно заседание		**7869**

Приложение № 59

Териториално разпределение на гражданските дела II инстанция по окръжни райони за I полугодие на 2021 година

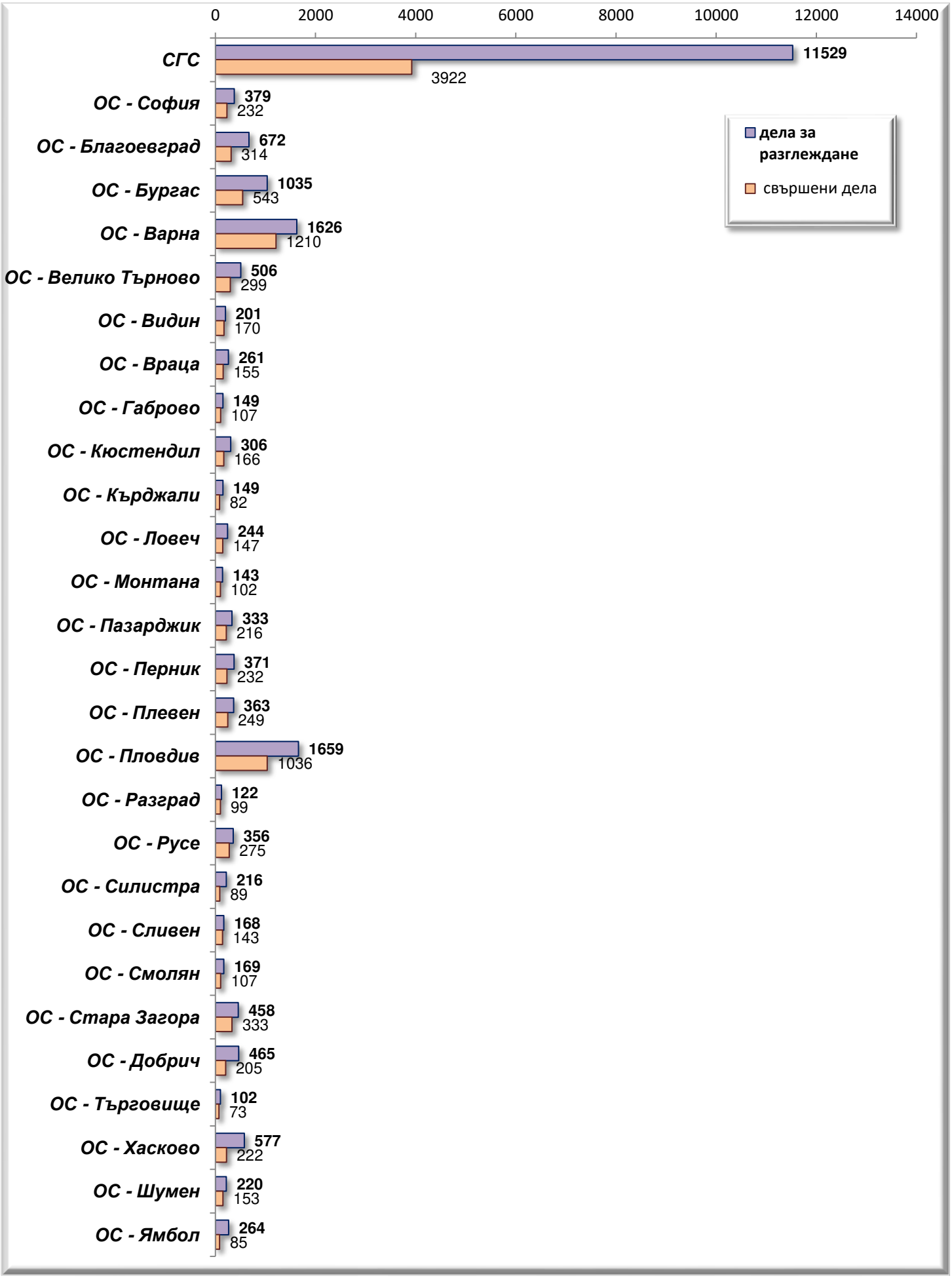

Приложение № 60

О Т Ч Е Т по наказателните дела I инстанция на Окръжните съдилища за I полугодие на 2021 година

Видове престъпления по НК	шифър на реда	СВЕДЕНИЯ ЗА ДЕЛАТА																СВЕДЕНИЯ ЗА ЛИЦАТА											
		Останали несвършени дела в началото на отчетния период	Постъпили дела през отчетния период	В т.ч. повт. вненсени и образувани под нов номер след прекр. на съд.пр-во	Продължени дела под същия номер	**Общо постъпили дела през отчетния период (к.2+к.4)**	**Дела за разглеждане (к.1 + к.5)**	в т.ч.:	Свършени дела					**Останали несвършени дела в края на отчетния период**	Обжалвани и протестирани дела	Влезли в сила присъди	в т.ч.:	**Съдени лица**	в т.ч.:	Осъдени лица/к.19 = к.21+к.23+к.24+к.25+к.26+к.27/										
								възобновени дела	**Общо (кол.9+кол.10)**	в това число:							оправдателни присъди		оправдани	Всичко	в т.ч.:	лиш. от своб.до 3г		на лишаване от свобода над 3 до 10 г.	на лишаване от свобода над 10 до 30 г.	доживотен затвор	доживотен затвор без право на замяна	други наказания	от осъдените лица - брой лица с наложени наказания по чл. 381-384 НПК (споразумения)
										решени по същество с присъда	прекрат.и свършени по споразумение	от тях: свършени по споразум. чл. 381-384 НПК	свършени до 3 месеца								непълнолетни	общо	в т.ч.: условно							
а	*б*	*1*	*2*	*3*	*4*	*5*	*6*	*7*	*8*	*9*	*10*	*11*	*12*	*13*	*14*	*15*	*16*	*17*	*18*	*19*	*20*	*21*	*22*	*23*	*24*	*25*	*26*	*27*	*28*
ПРЕСТЪПЛЕНИЯ ПРОТИВ РЕПУБЛИКАТА	**0100**	**2**	**4**	**0**	**0**	**4**	**6**	**0**	**3**	**0**	**3**	**0**	**3**	**3**	**0**	**0**	**0**	**0**	**0**	**0**	**0**	**0**	**0**	**0**	**0**	**0**	**0**	**0**	**0**
в т.ч. Тероризъм - чл. 108а **(само за СпНС)**	0113	2	1	0	0	1	**3**	0	**1**	0	1	0	1	**2**	0	0	0	0	0	**0**	0	0	0	0	0	0	0	0	0
ПРЕСТЪПЛЕНИЯ ПРОТИВ ЛИЧНОСТТА - Убийства	**0200**	**153**	**94**	**7**	**1**	**95**	**248**	**0**	**92**	**71**	**21**	**0**	**32**	**156**	**77**	**57**	**7**	**108**	**12**	**68**	**2**	**34**	**28**	**8**	**25**	**1**	**0**	**0**	**0**
в т.ч. Убийство по чл. 115 НК	0201	19	13	0	0	13	**32**	0	**14**	11	3	0	5	**18**	10	12	2	15	1	**10**	0	3	1	3	4	0	0	0	0
Квалифицирани състави на убийство - чл. 116, ал. 1 НК	0202	53	38	4	0	38	**91**	0	**31**	24	7	0	8	**60**	36	17	0	38	1	**26**	1	2	1	3	20	1	0	0	0
Убийство на съдия, прокурор, следовател, полицейски орган, разследващ полицай, държавен или частен съдебен изпълнител и помощник - частен съдебен изпълнител, митнически и данъчен служител - чл. 116, ал. 2 НК	0203	1	0	0	0	0	**1**	0	**1**	1	0	0	0	**0**	1	0	0	1	0	**1**	0	0	0	0	1	0	0	0	0
Убийство в състояние на силно раздразнение - чл. 118 НК	0205	0	1	0	0	1	**1**	0	**0**	0	0	0	0	**1**	0	2	0	0	0	**0**	0	0	0	0	0	0	0	0	0
Лишаване от живот при професионална непредпазливост - чл. 123 НК	0210	46	17	1	1	18	**64**	0	**21**	14	7	0	7	**43**	13	12	3	26	5	**16**	0	16	15	0	0	0	0	0	0
Опит за убийство по чл. 115 НК	0214	10	12	1	0	12	**22**	0	**9**	6	3	0	4	**13**	4	2	1	9	2	**4**	1	2	2	2	0	0	0	0	0
Опит за убийство по чл. 116 НК	0215	5	6	0	0	6	**11**	0	**1**	1	0	0	1	**10**	5	3	0	2	0	**1**	0	1	1	0	0	0	0	0	0
Опит за убийство по чл. 118 НК	0216	3	1	0	0	1	**4**	0	**4**	4	0	0	2	**0**	2	2	0	4	1	**3**	0	3	2	0	0	0	0	0	0
ПРЕСТЪПЛЕНИЯ ПРОТИВ ЛИЧНОСТТА - Телесни повреди	**0300**	**6**	**5**	**0**	**0**	**5**	**11**	**0**	**5**	**3**	**2**	**2**	**3**	**6**	**2**	**4**	**0**	**3**	**1**	**3**	**0**	**3**	**1**	**0**	**0**	**0**	**0**	**0**	**1**
в т.ч. Квалифицирани състави на телесна повреда - чл. 131, ал. 1, т. 8 НК **(само за СпНС)**	0305	0	0	0	0	0	**0**	0	**0**	0	0	0	0	**0**	0	0	0	0	0	**0**	0	0	0	0	0	0	0	0	0
Тежка, средна телесна повреда на съдия, прокурор, следовател, лице от състава на МВР, държавен или частен съдебен изпълнител и помощник - частен съдебен изпълнител, митнически и данъчен служител - чл. 131, ал. 2, т. 1 и 2 НК	0306	3	4	0	0	4	**7**	0	**5**	3	2	2	3	**2**	1	3	0	3	1	**3**	0	3	1	0	0	0	0	0	1
ДРУГИ ПРЕСТЪПЛЕНИЯ ПРОТИВ ЛИЧНОСТТА	**0400**	**29**	**33**	**4**	**1**	**34**	**63**	**0**	**45**	**23**	**22**	**16**	**30**	**18**	**26**	**34**	**1**	**61**	**5**	**43**	**1**	**27**	**20**	**14**	**2**	**0**	**0**	**0**	**22**
в.т.ч. Отвличане - чл. 142, ал. 1 НК	0407	2	1	0	0	1	**3**	0	**3**	2	1	1	1	**0**	1	2	0	3	1	**2**	0	2	1	0	0	0	0	0	1
Квалифицирани състави на отвличане - чл. 142, ал. 2 НК	0408	6	15	1	1	16	**22**	0	**17**	4	13	13	15	**5**	6	21	0	32	1	**24**	0	20	14	3	1	0	0	0	18
Отвличане по чл. 142, ал. 3 НК	0409	4	6	0	0	6	**10**	0	**4**	0	4	2	4	**6**	3	2	1	7	1	**3**	0	3	3	0	0	0	0	0	3
Приготовление за отвличане - чл. 142, ал. 5 НК	0410	0	0	0	0	0	**0**	0	**0**	0	0	0	0	**0**	0	0	0	0	0	**0**	0	0	0	0	0	0	0	0	0
Противозаконно лишаване от свобода от длъжностно лице, представител на обществеността в нарушение на службата или функцията му, от охранител, застраховател или лице от състава на МВР, от лице, действащо по поръчение на организирана престъпна група - чл. 142а, ал. 2, предл.второ НК (**само за СпНС**)	0412	0	0	0	0	0	**0**	0	**0**	0	0	0	0	**0**	0	0	0	0	0	**0**	0	0	0	0	0	0	0	0	0
Принуда - чл. 143, ал. 2, предл.второ НК **(само за СпНС)**	0416	0	0	0	0	0	**0**	0	**0**	0	0	0	0	**0**	0	0	0	0	0	**0**	0	0	0	0	0	0	0	0	0
Задържане на заложници - чл. 143а, ал. 3, предл.второ НК **(само за СпНС)**	0418	0	0	0	0	0	**0**	0	**0**	0	0	0	0	**0**	0	0	0	0	0	**0**	0	0	0	0	0	0	0	0	0
Квалфицирани състави на блудство - чл. 149, ал. 5 НК	0425	9	9	3	0	9	**18**	0	**16**	12	4	0	9	**2**	10	4	0	15	1	**7**	0	1	1	6	0	0	0	0	0
Квалифицирани състави на изнасилване - чл. 152, ал. 4 НК	0431	7	2	0	0	2	**9**	0	**4**	4	0	0	1	**5**	5	4	0	4	0	**4**	1	1	1	2	1	0	0	0	0

Видове престъпления по НК	шифър на реда	СВЕДЕНИЯ ЗА ДЕЛАТА																СВЕДЕНИЯ ЗА ЛИЦАТА											
		Останали несвършени дела в началото на отчетния период	Постъпили дела през отчетния период	В т.ч. повт. внесени и образувани под нов номер след прекр. на съд.пр-во	Продължени дела под същия номер	**Общо постъпили дела през отчетния период (к.2+к.4)**	**Дела за разглеждане (к.1 + к.5)**	в т.ч.:	Свършени дела					**Останали несвършени дела в края на отчетния период**	Обжалвани и протестирани дела	Влезли в сила присъди	в т.ч.:	**Съдени лица**	в т.ч.:	Осъдени лица/к.19 = к.21+к.23+к.24+к.25+к.26+к.27/									от осъдените лица - брой лица с наложени наказания по чл. 381-384 НПК (споразумения)
								възобновени дела	**Общо (кол.9+кол.10)**	решени по същество с присъда	прекрат.и свършени по споразумение	в това число:							оправдани	Всичко	в т.ч.:	лиш. от своб.до 3г		на лишаване от свобода над 3 до 10 г.	на лишаване от свобода над 10 до 30 г.	доживотен затвор	доживотен затвор без право на замяна	други наказания	
												от тях: свършени по споразум. чл. 381-384 НПК	свършени до 3 месеца				в т.ч.: оправдателни присъди				непълнолетни	общо	условно							
а	*б*	*1*	*2*	*3*	*4*	*5*	*6*	*7*	*8*	*9*	*10*	*11*	*12*	*13*	*14*	*15*	*16*	*17*	*18*	*19*	*20*	*21*	*22*	*23*	*24*	*25*	*26*	*27*	*28*
Склоняване към проституция - чл. 155, ал. 5, т. 1 НК **(само за СпНС)**	0435	0	0	0	0	0	**0**	0	**0**	0	0	0	0	**0**	0	0	0	0	0	**0**	0	0	0	0	0	0	0	0	0
Квалифицирани състави на отвличане с цел предоставяне за развратни действия - чл. 156, ал. 3, т. 1 НК **(само за СпНС)**	0440	0	0	0	0	0	**0**	0	**0**	0	0	0	0	**0**	0	0	0	0	0	**0**	0	0	0	0	0	0	0	0	0
Разпространение на порнографски материали - чл. 159, ал. 5 НК **(само за СпНС)**	0443	0	0	0	0	0	**0**	0	**0**	0	0	0	0	**0**	0	0	0	0	0	**0**	0	0	0	0	0	0	0	0	0
Трафик на хора, представляващ опасен рецидив - чл. 159г, предл.второ НК **(само за СпНС)**	0447	0	0	0	0	0	**0**	0	**0**	0	0	0	0	**0**	0	0	0	0	0	**0**	0	0	0	0	0	0	0	0	0
ПРЕСТЪПЛЕНИЯ ПРОТИВ ПРАВАТА НА ГРАЖДАНИТЕ	**0500**	**4**	**0**	**0**	**0**	**0**	**4**	**0**	**2**	**1**	**1**	**0**	**1**	**2**	**1**	**1**	**1**	**2**	**1**	**0**	**0**	**0**	**0**	**0**	**0**	**0**	**0**	**0**	**0**
в т.ч. Против националното и расовото равенство - чл. 162, ал. 3, предл.първо и ал. 4 НК **(само за СпНС)**	0501	0	0	0	0	0	**0**	0	**0**	0	0	0	0	**0**	0	0	0	0	0	**0**	0	0	0	0	0	0	0	0	0
ПРЕСТЪПЛЕНИЯ ПРОТИВ СОБСТВЕНОСТТА	**0700**	**118**	**103**	**5**	**2**	**105**	**223**	**0**	**131**	**54**	**77**	**62**	**83**	**92**	**53**	**99**	**2**	**168**	**15**	**123**	**0**	**66**	**21**	**52**	**5**	**0**	**0**	**0**	**65**
в т.ч. Квалифицирани състави на кражба - чл. 195, ал. 1, т. 9, предл.второ НК **(само за СпНС)**	0702	0	0	0	0	0	**0**	0	**0**	0	0	0	0	**0**	0	0	0	0	0	**0**	0	0	0	0	0	0	0	0	0
Кражба в особено големи размери, представляваща особено тежък случай - чл. 196а НК	0706	5	1	0	0	1	**6**	0	**0**	0	0	0	0	**6**	3	4	0	5	0	**0**	0	0	0	0	0	0	0	0	0
Квалифицирани състави на грабеж - чл. 199, ал. 1 НК	0709	60	69	2	0	69	**129**	0	**93**	39	54	53	60	**36**	31	81	1	117	2	**101**	0	52	8	46	3	0	0	0	56
Квалифицирани състави на грабеж - чл. 199, ал. 2 НК	0710	6	3	0	0	3	**9**	0	**3**	3	0	0	2	**6**	5	3	0	4	0	**4**	0	0	0	2	2	0	0	0	1
Длъжностно присвояване - чл. 201 НК **(само за СпНС)**	0712	1	0	0	0	0	**1**	0	**0**	0	0	0	0	**1**	0	0	0	0	0	**0**	0	0	0	0	0	0	0	0	0
Длъжностно присвояване, за улесняването на което е извършено и друго престъпление, не по-тежко наказуемо - чл. 202, ал. 1, т. 1 и т. 2 НК **(само за СпНС)**	0713	1	0	0	0	0	**1**	0	**1**	0	1	0	0	**0**	0	0	0	0	0	**0**	0	0	0	0	0	0	0	0	0
Длъжностно присвояване в големи размери - чл. 202, ал. 2 НК **(само за СпНС)**	0714	1	0	0	0	0	**1**	0	**0**	0	0	0	0	**1**	0	0	0	0	0	**0**	0	0	0	0	0	0	0	0	0
Длъжностно присвояване в особено големи размери, представляващо особено тежък случай - чл. 203, ал. 1 НК	0715	21	10	3	1	11	**32**	0	**11**	3	8	0	3	**21**	6	4	1	16	2	**2**	0	2	2	0	0	0	0	0	0
Маловажни случаи на длъжностно присвояване - чл. 204 НК **(само за СпНС)**	0716	0	0	0	0	0	**0**	0	**0**	0	0	0	0	**0**	0	0	0	0	0	**0**	0	0	0	0	0	0	0	0	0
Привилегирован състав на длъжностно присвояване - чл. 205 НК **(само за СпНС)**	0717	0	0	0	0	0	**0**	0	**0**	0	0	0	0	**0**	0	0	0	0	0	**0**	0	0	0	0	0	0	0	0	0
Обсебване в особено големи размери, представляващо особено тежък случай - чл. 206, ал. 4 НК	0720	2	0	0	0	0	**2**	0	**1**	1	0	0	0	**1**	0	2	0	3	3	**0**	0	0	0	0	0	0	0	0	0
Присвояване на съкровище - чл. 208, ал. 5, предл.първо НК **(само за СпНС)**	0722	0	0	0	0	0	**0**	0	**0**	0	0	0	0	**0**	0	0	0	0	0	**0**	0	0	0	0	0	0	0	0	0
Документна измама - чл. 212, ал. 1 и ал. 2 НК **(само за СпНС)**	0726	0	0	0	0	0	**0**	0	**0**	0	0	0	0	**0**	0	0	0	0	0	**0**	0	0	0	0	0	0	0	0	0
Документна измама, при която полученото без правно основание имущество е от фондове на Европейския съюз или предоставено от тях на българската държава - чл. 212, ал. 3 НК **(само за СпНС)**	0727	0	0	0	0	0	**0**	0	**0**	0	0	0	0	**0**	0	0	0	0	0	**0**	0	0	0	0	0	0	0	0	0

Видове престъпления по НК	шифър на реда	СВЕДЕНИЯ ЗА ДЕЛАТА																СВЕДЕНИЯ ЗА ЛИЦАТА											
		Останали несвършени дела в началото на отчетния период	Постъпили дела през отчетния период	В т.ч. повт. внесени и образувани под нов номер след прекр. на съд.пр-во	Продължени дела под същия номер	**Общо постъпили дела през отчетния период (к.2+к.4)**	**Дела за разглеждане (к.1 + к.5)**	в т.ч.:	Свършени дела					**Останали несвършени дела в края на отчетния период**	Обжалвани и протестирани дела	Влезли в сила присъди	в т.ч.:	**Съдени лица**	в т.ч.:	Осъдени лица/к.19 = к.21+к.23+к.24+к.25+к.26+к.27/									
								възобновени дела	**Общо (кол.9+кол.10)**	в това число:							оправдателни присъди		оправдани	Всичко	в т.ч.:	лиш. от своб.до 3г		на лишаване от свобода над 3 до 10 г.	на лишаване от свобода над 10 до 30 г.	доживотен затвор	доживотен затвор без право на замяна	други наказания	от осъдените лица - брой лица с напожени наказания по чл. 381-384 НПК (споразумения)
										решени по същество с присъда	прекрат.и свършени по споразумение	от тях:	свършени до 3 месеца								непълнолетни	общо	в т.ч.: условно						
												свършени по споразум. чл. 381-384 НПК																	
а	*б*	*1*	*2*	*3*	*4*	*5*	*6*	*7*	*8*	*9*	*10*	*11*	*12*	*13*	*14*	*15*	*16*	*17*	*18*	*19*	*20*	*21*	*22*	*23*	*24*	*25*	*26*	*27*	*28*
Документна измама в големи размери или представляваща опасен рецидив - чл. 212, ал. 4 НК **(само за СпНС)**	0728	0	0	0	0	0	**0**	0	**0**	0	0	0	0	**0**	0	0	0	0	0	**0**	0	0	0	0	0	0	0	0	0
Документна измама в особено големи размери - чл. 212, ал. 5 НК	0729	8	4	0	1	5	**13**	0	**4**	1	3	1	2	**9**	4	2	0	5	0	**2**	0	2	2	0	0	0	0	0	1
Измама по чл.212а НК **(само за СпНС)**	0730	0	0	0	0	0	**0**	0	**0**	0	0	0	0	**0**	0	0	0	0	0	**0**	0	0	0	0	0	0	0	0	0
Квалифицирани състави на рекет - чл. 213а, ал. 2, т. 5, предл.второ НК **(само за СпНС)**	0734	1	0	0	0	0	**1**	0	**1**	0	1	0	0	**0**	0	0	0	0	0	**0**	0	0	0	0	0	0	0	0	0
Квалифицирани състави на рекет - чл. 213а, ал. 3 НК	0735	5	2	0	0	2	**7**	0	**4**	3	1	1	2	**3**	1	1	0	5	1	**3**	0	1	0	2	0	0	0	0	1
Квалифицирани състави на рекет - чл.213а, ал. 4 НК	0736	0	0	0	0	0	**0**	0	**0**	0	0	0	0	**0**	0	0	0	0	0	**0**	0	0	0	0	0	0	0	0	0
Квалифицирани състави на изнудване - чл. 214, ал. 2 НК	0738	7	10	0	0	10	**17**	0	**10**	4	6	4	1	**7**	3	2	0	17	7	**10**	0	9	8	1	0	0	0	0	6
ПРЕСТЪПЛЕНИЯ ПРОТИВ СТОПАНСТВОТО	**0800**	**139**	**204**	**2**	**2**	**206**	**345**	**0**	**229**	**73**	**156**	**134**	**167**	**116**	**45**	**184**	**7**	**273**	**19**	**213**	**2**	**193**	**144**	**11**	**1**	**0**	**0**	**8**	**138**
в т.ч. Безстопанственост - чл. 219, ал. 1 и 2 НК	0801	6	2	0	0	2	**8**	0	**4**	2	2	0	1	**4**	2	0	0	2	1	**1**	0	1	1	0	0	0	0	0	0
Умишлена безстопанственост - чл. 219, ал. 3 НК	0802	6	3	0	0	3	**9**	0	**4**	3	1	0	1	**5**	3	0	1	3	1	**2**	0	1	1	0	0	0	0	1	0
Безстопанственост в особено големи размери, представляваща особено тежък случай - чл. 219, ал. 4 НК	0803	6	2	0	1	3	**9**	0	**5**	0	5	0	1	**4**	3	2	0	14	2	**0**	0	0	0	0	0	0	0	0	0
Сключване на неизгодна сделка, в това число и квалифициран състав - чл. 220 НК	0804	10	5	0	0	5	**15**	0	**5**	3	2	0	3	**10**	2	0	0	6	2	**2**	0	2	2	0	0	0	0	0	0
Престъпления против горското стопанство - чл. 235, ал. 4, предл.първо НК **(само за СпНС)**	0817	0	0	0	0	0	**0**	0	**0**	0	0	0	0	**0**	0	0	0	0	0	**0**	0	0	0	0	0	0	0	0	0
Контрабанда на наркотични вещества - чл. 242 ал. 2 НК	0822	7	9	0	0	9	**16**	0	**8**	3	5	4	5	**8**	2	7	0	11	0	**11**	0	9	6	2	0	0	0	0	4
Контрабанда на прекурсори или съоръжения и материали за производство на наркотични вещества - чл. 242 ал. 3 НК	0823	0	0	0	0	0	**0**	0	**0**	0	0	0	0	**0**	1	0	0	0	0	**0**	0	0	0	0	0	0	0	0	0
ПРЕСТЪПЛЕНИЯ ПРОТИВ ФИНАНСОВАТА, ДАНЪЧНАТА И ОСИГУРИТЕЛНАТА СИСТЕМИ	**800А**	**140**	**102**	**11**	**4**	**106**	**246**	**0**	**109**	**64**	**45**	**15**	**57**	**137**	**46**	**62**	**4**	**134**	**9**	**77**	**0**	**65**	**57**	**5**	**0**	**0**	**0**	**7**	**15**
в т.ч. Пране на пари, приготовление и сдружаване - чл. 253, ал. 1 НК; чл. 253а НК	0835	4	2	1	0	2	**6**	0	**2**	0	2	1	2	**4**	1	2	0	5	0	**2**	0	2	1	0	0	0	0	0	1
Квалифицирани състави на пране на пари - чл. 253, ал. 2 - 5 НК	0836	9	11	1	0	11	**20**	0	**8**	1	7	4	7	**12**	3	6	2	7	2	**5**	0	5	2	0	0	0	0	0	5
Нарушаване разпоредбите на Закона за мерките срещу изпирането на пари от длъжностно лице - чл. 253б НК	0837	1	0	0	0	0	**1**	0	**0**	0	0	0	0	**1**	0	0	0	0	0	**0**	0	0	0	0	0	0	0	0	0
Укриване и неплащане на данъчни задължения - чл. 255, чл. 255а, чл. 256, чл. 257 НК	0839	117	77	9	4	81	**198**	0	**84**	55	29	4	39	**114**	39	38	5	103	7	**50**	0	44	41	2	0	0	0	4	2
ПРЕСТЪПЛЕНИЯ ПРОТИВ ДЕЙНОСТТА НА ДЪРЖАВНИТЕ ОРГАНИ И ОБЩЕСТВЕНИТЕ ОРГАНИЗАЦИИ	**0900**	**89**	**117**	**3**	**3**	**120**	**209**	**0**	**125**	**74**	**51**	**36**	**84**	**84**	**43**	**86**	**3**	**153**	**9**	**118**	**2**	**87**	**82**	**1**	**0**	**0**	**0**	**30**	**35**
в т.ч. Незаконно превеждане през граница - чл. 280, ал. 2, т. 5 НК **(само за СпНС)**	0911	1	0	0	0	0	**1**	0	**0**	0	0	0	0	**1**	0	0	0	0	0	**0**	0	0	0	0	0	0	0	0	0
Основен състав на престъпление по служба - чл. 282, ал. 1 НК	0913	3	3	0	0	3	**6**	0	**3**	3	0	0	0	**3**	2	1	1	9	2	**3**	0	3	3	0	0	0	0	0	0
Квалифицирани състави на престъпление по служба - чл. 282, ал. 2 - 5 НК	0914	11	5	0	1	6	**17**	0	**9**	3	6	1	4	**8**	6	1	0	9	0	**4**	0	4	4	0	0	0	0	0	1
Престъпление по служба - чл. 282а НК	0915	2	0	0	0	0	**2**	0	**2**	2	0	0	0	**0**	1	1	0	2	1	**1**	0	0	0	0	0	0	0	1	0
Престъпление по служба - чл. 283 НК	0916	1	0	0	0	0	**1**	0	**1**	1	0	0	0	**0**	2	1	0	1	0	**1**	0	0	0	0	0	0	0	1	0
Престъпление по служба - чл. 283а НК	0917	0	0	0	0	0	**0**	0	**0**	0	0	0	0	**0**	1	0	0	0	0	**0**	0	0	0	0	0	0	0	0	0
Престъпление по служба - чл. 283б НК	0918	0	0	0	0	0	**0**	0	**0**	0	0	0	0	**0**	0	0	0	0	0	**0**	0	0	0	0	0	0	0	0	0

Видове престъпления по НК	шифър на реда	СВЕДЕНИЯ ЗА ДЕЛАТА																СВЕДЕНИЯ ЗА ЛИЦАТА											
		Останали несвършени дела в началото на отчетния период	Постъпили дела през отчетния период	В т.ч. повт. внесени и образувани под нов номер след прекр. на съд.пр-во	Продължени дела под същия номер	**Общо постъпили дела през отчетния период (к.2+к.4)**	**Дела за разглеждане (к.1 + к.5)**	**в т.ч.:**	**Свършени дела**					**Останали несвършени дела в края на отчетния период**	Обжалвани и протестирани дела	Влезли в сила присъди	в т.ч.:	**Съдени лица**	в т.ч.:	**Осъдени лица/к.19 = к.21+к.23+к.24+к.25+к.26+к.27/**									
								възобновени дела	**Общо (кол.9+кол.10)**	в това число: решени по същество с присъда	прекрат.и свършени по споразумение	от тях: свършени по споразум. чл. 381-384 НПК	свършени до 3 месеца				оправдателни присъди		оправдани	Всичко	в т.ч.: непълнолетни	лиш. от своб.до 3г общо	в т.ч.: условно	на лишаване от свобода над 3 до 10 г.	на лишаване от свобода над 10 до 30 г.	доживотен затвор	доживотен затвор без право на замяна	други наказания	от осъдените лица - брой лица с напожени наказания по чл. 381-384 НПК (споразумения)
а	*б*	*1*	*2*	*3*	*4*	*5*	*6*	*7*	*8*	*9*	*10*	*11*	*12*	*13*	*14*	*15*	*16*	*17*	*18*	*19*	*20*	*21*	*22*	*23*	*24*	*25*	*26*	*27*	*28*
Престъпление по служба - чл. 285 НК **(само за СпНС)**	0921	0	0	0	0	0	**0**	0	**0**	0	0	0	0	**0**	0	0	0	0	0	**0**	0	0	0	0	0	0	0	0	0
Подкуп - чл. 301 НК	0932	6	3	0	0	3	**9**	0	**5**	3	2	0	3	**4**	4	3	0	7	0	**3**	0	3	3	0	0	0	0	0	0
Квалифицирани състави на подуп - чл. 302 НК	0933	11	5	1	1	6	**17**	0	**5**	3	2	0	0	**12**	7	4	0	6	1	**4**	0	4	4	0	0	0	0	0	0
Подкуп в особено големи размери, представляващ особено тежък случай - чл. 302а НК	0934	1	0	0	0	0	**1**	0	**1**	1	0	0	0	**0**	0	0	0	3	0	**3**	0	3	3	0	0	0	0	0	0
Подкуп на длъжностно лице - чл. 304 НК	0935	5	7	0	0	7	**12**	0	**8**	7	1	0	5	**4**	2	3	0	12	0	**7**	0	6	6	0	0	0	0	1	0
Подкуп на длъжностно лице, заемащо отговорно служебно положение, включително съдия, съдебен заседател, прокурор или следовател - чл. 304а НК	0936	21	41	0	0	41	**62**	0	**39**	39	0	0	30	**23**	5	39	1	41	2	**39**	2	33	29	0	0	0	0	6	0
Подкуп от и на чуждо длъжностно лице - чл. 301, ал. 5 и чл. 304, ал. 3 НК	0937	0	0	0	0	0	**0**	0	**0**	0	0	0	0	**0**	0	0	0	0	0	**0**	0	0	0	0	0	0	0	0	0
Подкуп с цел упражняване на влияние - чл. 304б НК	0938	1	1	0	0	1	**2**	0	**2**	2	0	0	2	**0**	2	2	0	2	0	**2**	0	1	1	1	0	0	0	0	0
Подкуп, получен от арбитър или вещо лице - чл. 305 НК	0939	0	0	0	0	0	**0**	0	**0**	0	0	0	0	**0**	0	0	0	0	0	**0**	0	0	0	0	0	0	0	0	0
Посредничество за подкуп - чл. 305а НК	0940	0	0	0	0	0	**0**	0	**0**	0	0	0	0	**0**	0	0	0	0	0	**0**	0	0	0	0	0	0	0	0	0
Провокация за подкуп - чл. 307 НК	0941	0	0	0	0	0	**0**	0	**0**	0	0	0	0	**0**	0	0	0	0	0	**0**	0	0	0	0	0	0	0	0	0
ДОКУМЕНТНИ ПРЕСТЪПЛЕНИЯ - чл. 308 - чл. 319 НК	**1000**	**1**	**4**	**0**	**0**	**4**	**5**	**0**	**4**	**0**	**4**	**4**	**4**	**1**	**0**	**0**	**0**	**4**	**0**	**4**	**0**	**2**	**2**	**0**	**0**	**0**	**0**	**2**	**4**
КОМПЮТЪРНИ ПРЕСТЪПЛЕНИЯ - чл. 319а - чл. 319е НК	**1100**	**0**	**0**	**0**	**0**	**0**	**0**	**0**	**0**	**0**	**0**	**0**	**0**	**0**	**0**	**0**	**0**	**0**	**0**	**0**	**0**	**0**	**0**	**0**	**0**	**0**	**0**	**0**	**0**
ПРЕСТЪПЛЕНИЯ ПРОТИВ РЕДА И ОБЩЕСТВЕНОТО СПОКОЙСТВИЕ	**1200**	**149**	**92**	**0**	**0**	**92**	**241**	**0**	**89**	**18**	**71**	**43**	**50**	**152**	**13**	**5**	**2**	**150**	**8**	**142**	**0**	**110**	**78**	**23**	**0**	**0**	**0**	**9**	**96**
в т.ч. Образуване и ръководене на организирана престъпна група - чл. 321 НК **(само за СпНС)**	1202	110	33	0	0	33	**143**	0	**42**	15	27	12	18	**101**	11	4	2	82	6	**76**	0	50	35	21	0	0	0	5	35
Участие в ръководството на престъпна организация или група - чл. 321а НК **(само за СпНС)**	1203	39	59	0	0	59	**98**	0	**47**	3	44	31	32	**51**	2	1	0	68	2	**66**	0	60	43	2	0	0	0	4	61
ОБЩООПАСНИ ПРЕСТЪПЛЕНИЯ	**1300**	**322**	**653**	**20**	**4**	**657**	**979**	**2**	**683**	**209**	**474**	**417**	**524**	**296**	**142**	**569**	**5**	**744**	**18**	**623**	**8**	**554**	**402**	**39**	**1**	**0**	**0**	**29**	**386**
в т.ч. Квалифицирани състави на палеж и взрив - чл. 330, ал. 2 и 3, чл. 333 НК	1302	9	8	0	0	8	**17**	0	**9**	4	5	3	4	**8**	4	8	0	11	0	**8**	0	5	2	3	0	0	0	0	4
Причиняване на смърт и телесна повреда в транспорта - чл. 342 НК	1311	4	6	1	0	6	**10**	0	**4**	3	1	1	2	**6**	2	4	0	5	0	**4**	0	4	4	0	0	0	0	0	1
Причиняване на смърт по непредпазливост в транспорта - чл.343, ал. 1 б. "в" от НК	1313	102	96	5	2	98	**200**	2	**99**	85	14	0	58	**101**	41	63	1	95	4	**75**	0	72	69	1	0	0	0	2	0
Причиняване на смърт при управление на МПС в квалифицирани случаи - чл. 343, ал. 3, б. "б" и ал. 4 НК	1315	63	50	3	2	52	**115**	0	**71**	62	9	1	31	**44**	40	57	0	71	3	**58**	2	46	42	9	1	0	0	2	5
Противозаконно отнемане на МПС - чл. 346, ал.6, предл.второ НК **(само за СпНС)**	1321	0	0	0	0	0	**0**	0	**0**	0	0	0	0	**0**	0	0	0	0	0	**0**	0	0	0	0	0	0	0	0	0
Основни състави на производство, пренасяне, изготвяне, търговия и др. на наркотични вещества - чл. 354а, ал. 1 и 2 НК	1332	130	486	11	0	486	**616**	0	**488**	46	442	410	423	**128**	47	380	4	545	9	**469**	6	420	279	26	0	0	0	23	373
Склоняване към употреба на наркотични вещества - чл. 354б НК	1334	3	1	0	0	1	**4**	0	**2**	0	2	2	2	**2**	0	1	0	2	0	**2**	0	1	1	0	0	0	0	1	2
Квалифицирани състави на отглеждане на растения с цел производство на наркотични вещества - чл. 354в, ал. 2 - 4 НК **(само за СпНС)**	1336	0	0	0	0	0	**0**	0	**0**	0	0	0	0	**0**	0	0	0	0	0	**0**	0	0	0	0	0	0	0	0	0

Видове престъпления по НК	шифър на реда	СВЕДЕНИЯ ЗА ДЕЛАТА																СВЕДЕНИЯ ЗА ЛИЦАТА											
		Останали несвършени дела в началото на отчетния период	Постъпили дела през отчетния период	В т.ч. повт. внесени и образувани под нов номер след прекр. на съд.пр-во	Продължени дела под същия номер	**Общо постъпили дела през отчетния период (к.2+к.4)**	**Дела за разглеждане (к.1 + к.5)**	**в т.ч.:**	**Свършени дела**					**Останали несвършени дела в края на отчетния период**	Обжалвани и протестирани дела	Влезли в сила присъди	в т.ч.:	**Съдени лица**	в т.ч.:	**Осъдени лица/к.19 = к.21+к.23+к.24+к.25+к.26+к.27/**									от осъдените лица - брой лица с наложени наказания по чл. 381-384 НПК (споразумения)
								възобновени дела	**Общо (кол.9+кол.10)**	в това число:							оправдателни присъди		оправдани	Всичко	в т.ч.:	лиш. от своб.до 3г		на лишаване от свобода над 3 до 10 г.	на лишаване от свобода над 10 до 30 г.	доживотен затвор	доживотен затвор без право на замяна	други наказания	
										решени по същество с присъда	прекрат.и свършени по споразумение	от тях: свършени по споразум. чл. 381-384 НПК	свършени до 3 месеца								непълнолетни	общо	в т.ч.: условно						
а	*б*	*1*	*2*	*3*	*4*	*5*	*6*	*7*	*8*	*9*	*10*	*11*	*12*	*13*	*14*	*15*	*16*	*17*	*18*	*19*	*20*	*21*	*22*	*23*	*24*	*25*	*26*	*27*	*28*
Общоопасни престъпления, извършени от чужд гражданин - чл. 356б, ал. 2 НК **(само за СпНС)**	1338	0	0	0	0	0	**0**	0	**0**	0	0	0	0	**0**	0	0	0	0	0	**0**	0	0	0	0	0	0	0	0	0
ПРЕСТЪПЛЕНИЯ ПРОТИВ ОТБРАНИТЕЛНАТА СПОСОБНОСТ НА РЕПУБЛИКАТА	**1400**	**0**	**2**	**1**	**0**	**2**	**2**	**0**	**2**	**0**	**2**	**1**	**2**	**0**	**0**	**1**	**0**	**1**	**0**	**1**	**0**	**1**	**1**	**0**	**0**	**0**	**0**	**0**	**1**
в т.ч. Разгласяване сведения, представляващи държавна тайна - чл. 357 - чл. 360 НК	1401	0	2	1	0	2	**2**	0	**2**	0	2	1	2	**0**	0	1	0	1	0	**1**	0	1	1	0	0	0	0	0	1
ПРЕСТЪПЛЕНИЯ ПРОТИВ МИРА И ЧОВЕЧЕСТВОТО	**1600**	**0**	**0**	**0**	**0**	**0**	**0**	**0**	**0**	**0**	**0**	**0**	**0**	**0**	**0**	**0**	**0**	**0**	**0**	**0**	**0**	**0**	**0**	**0**	**0**	**0**	**0**	**0**	**0**
ОБЩО ДЕЛА НОХ /от ш. 0100 до ш. 1600/	**1699**	**1152**	**1413**	**53**	**17**	**1430**	**2582**	**2**	**1519**	**590**	**929**	**730**	**1040**	**1063**	**448**	**1102**	**32**	**1801**	**97**	**1415**	**15**	**1142**	**836**	**153**	**34**	**1**	**0**	**85**	**763**
ЧНД - СЪДЕБНО ПРОИЗВОДСТВО	**2000**	309	2789	6	0	2789	**3098**	2	**2782**	2424	358	0	2654	**316**	360	239	0	**106**		**x**									
в т.ч. Производство за определяне на общо наказание по чл. 23-27 НК (кумулации – чл. 306, ал. 1, т. 1 НПК)	2110	30	182	2	0	182	**212**	0	**180**	147	33	0	161	**32**	31	9	0	**16**		**x**									
Производство по закона за Европейската заповед за разследване	2250	9	23	0	0	23	**32**	0	**24**	13	11	0	21	**8**	1	2	0			**x**									
Производство по молби за реабилитация	2400	17	78	0	0	78	**95**	0	**79**	56	23	0	66	**16**	11	6	0	**1**		**x**									
ЧНД - ОТ ДОСЪДЕБНОТО ПРОИЗВОДСТВО	**3000**	52	6916	1	1	6917	**6969**	1	**6902**	6738	164	0	6859	**67**	431	266	0	**91**		**x**									
АДМИНИСТРАТИВНИ ДЕЛА - общо	**4000**	30	49	3	1	50	**80**	0	**52**	37	15	0	49	**28**	8	6	0	**25**	**0**	**41**								**41**	
Общо наказателни I инстанция дела		**1543**	**11167**	**63**	**19**	**11186**	**12729**	**5**	**11255**	**9789**	**1466**	**730**	**10602**	**1474**	**1247**	**1613**	**32**	**2040**	**97**	**1456**	**15**	**1142**	**836**	**153**	**34**	**1**	**0**	**126**	**763**

	брой
Искания за възобновяване (чл. 419 от НПК)	28

СПРАВКА I

	брой
Брой насрочвания на дела от ОХ+ЧХ	6531
В т.ч. общ характер	4656
Брой отлагания на дела от ОХ+ЧХ	4414
В т.ч. общ характер	3749
Изпратени дела за доразследване от съдия-докл.	43
Изпратени за доразследване в открито заседание	113
От влезли в сила решени,бр.изпратени за доразсл.	33
Спрени дела	14
Лица осъдени на пробация	66
Кумулации	210

СПРАВКА II

	брой
От несвършените дела /кол.13/ с изтекъл срок от първото образуване на делото	
а/ до 3 месеца	720
б/ от 3 до 6 месеца	173
в/ от 6 месеца до 1 г.	220
г/ над 1 година	382
От решените дела /кол.9/ ненаписани мотиви към присъдата с изтекъл 60-дневен срок	133

СПРАВКА III

СВЪРШЕНИ ДЕЛА ПО НЯКОИ ГЛАВИ ОТ НПК	брой
ГЛ.XXIV Свършени бързи производства	49
ГЛ.XXV Свършени незабавни производства	0
ГЛ.XXVI Свърш. произв. по искане на обвиняемия	5
ГЛ.XXVII Свършени съкратени производства	370

СПРАВКА IV

	брой
Постановени присъди	590
Постановени решения по НАХД	36

Приложение № 61

ОТЧЕТ по наказателните дела II инстанция на ОКРЪЖЕННИТЕ СЪДИЛИЩА за I полугодие на 2021 година

ОКРЪЖНИ СЪДИЛИЩА	шифър на реда	несвършени дела в началото на отчетния период	Постъпили дела през отчетния период	в т.ч.: по жалби	в т.ч.: по протести	Дела за разглеждане (кол.1+ кол.2)	СВЪРШЕНИ ДЕЛА ПО РЕЗУЛТАТИ: Общо свършени дела (от к7 до к17)	в т.ч.: присъдата потвърдена	Присъдата изменена: приложено условно осъждане	Присъдата изменена: отменено условно осъждане	Присъдата изменена: наказанието намалено	Присъдата изменена: наказанието увеличено	Присъдата изменена: с други промени в наказателната част	Присъдата изменена: с промяна в гражданската част	отменена отчасти с връщане за ново разглеждане	Присъдата: с връщане за ново разглеждане	Присъдата: с произнасяне на нова присъда	делото прекратено	останали несвършени дела в края на отчетния период	Частни жалби и протести: неразгледани дела в началото на отчетния период	Частни жалби и протести: постъпили	Частни жалби и протести: разгледани	Частни жалби и протести: останали неразгледани в края на отчетния период
а	*б*	*1*	*2*	*3*	*4*	*5*	*6*	*7*	*8*	*9*	*10*	*11*	*12*	*13*	*14*	*15*	*16*	*17*	*18*	*19*	*20*	*21*	*22*
СГС	010	283	364	283	81	**647**	**353**	181	0	1	22	3	18	1	5	31	26	65	**294**	122	576	547	**151**
ОС - София	020	46	82	67	15	**128**	**69**	22	0	0	4	1	15	2	0	9	7	9	**59**	13	54	57	**10**
ОС - Благоевград	030	62	91	80	11	**153**	**92**	35	0	1	5	3	10	5	11	4	9	9	**61**	14	157	159	**12**
ОС - Бургас	040	57	95	82	13	**152**	**96**	50	0	0	7	1	9	7	0	10	6	6	**56**	10	124	107	**27**
ОС - Варна	050	39	155	129	26	**194**	**148**	82	1	0	6	0	14	0	6	1	22	16	**46**	5	45	43	**7**
ОС - Велико Търново	060	11	29	7	10	**40**	**28**	12	1	0	1	0	3	0	0	3	4	4	**12**	13	79	83	**9**
ОС - Видин	070	19	23	19	4	**42**	**32**	19	0	0	0	0	1	0	0	7	2	3	**10**	6	40	43	**3**
ОС - Враца	080	7	28	20	8	**35**	**30**	16	0	0	2	1	4	2	1	1	3	0	**5**	1	32	32	**1**
ОС - Габрово	090	9	55	49	7	**64**	**31**	21	0	0	2	0	3	0	0	1	3	1	**33**	3	24	25	**2**
ОС - Кюстендил	100	42	56	49	7	**98**	**57**	31	0	0	4	0	8	1	0	6	3	4	**41**	4	48	47	**5**
ОС - Кърджали	110	6	26	25	1	**32**	**24**	13	0	0	3	0	3	0	0	3	2	0	**8**	0	17	15	**2**
ОС - Ловеч	120	7	37	33	4	**44**	**27**	13	0	0	0	1	1	0	0	6	3	3	**17**	2	36	38	**0**
ОС - Монтана	130	10	27	21	6	**37**	**17**	9	0	0	4	0	0	0	0	2	1	1	**20**	6	19	18	**7**
ОС - Пазарджик	140	27	76	66	10	**103**	**82**	51	0	0	2	6	4	0	1	4	3	11	**21**	7	47	50	**4**
ОС - Перник	150	14	27	15	12	**41**	**27**	13	0	0	4	0	3	1	0	1	4	1	**14**	8	42	46	**4**
ОС - Плевен	160	34	65	48	17	**99**	**73**	30	0	0	3	2	1	0	1	23	7	6	**26**	11	82	79	**14**
ОС - Пловдив	170	54	121	106	13	**175**	**120**	75	2	0	3	2	7	0	1	11	11	8	**55**	25	234	242	**17**
ОС - Разград	180	14	28	23	5	**42**	**33**	19	0	0	0	0	2	2	0	2	7	1	**9**	1	17	17	**1**
ОС - Русе	190	26	63	55	8	**89**	**70**	34	0	0	8	0	9	0	0	10	4	5	**19**	9	43	48	**4**
ОС - Силистра	200	15	20	14	6	**35**	**31**	21	0	0	0	0	2	1	0	3	2	2	**4**	3	13	14	**2**
ОС - Сливен	210	17	41	38	3	**58**	**42**	12	0	0	2	0	4	1	3	13	1	6	**16**	2	27	29	**0**
ОС - Смолян	220	3	16	15	3	**19**	**17**	6	0	0	2	0	2	0	1	1	1	4	**2**	1	27	27	**1**
ОС - Стара Загора	230	34	58	48	10	**92**	**48**	32	0	0	0	2	1	0	0	7	3	3	**44**	10	88	80	**18**
ОС - Добрич	240	10	32	28	4	**42**	**28**	10	0	0	1	0	1	0	2	8	2	4	**14**	3	43	42	**4**
ОС - Търговище	250	10	13	11	2	**23**	**18**	11	0	0	2	0	2	0	0	2	0	1	**5**	1	9	10	**0**
ОС - Хасково	260	35	57	49	8	**92**	**64**	30	0	0	0	1	8	0	1	10	1	13	**28**	5	64	65	**4**
ОС - Шумен	270	6	20	16	4	**26**	**20**	9	0	0	0	1	5	0	1	1	2	1	**6**	1	39	40	**0**
ОС - Ямбол	280	11	50	45	5	**61**	**43**	22	1	0	4	0	3	1	1	3	3	5	**18**	1	29	24	**6**
ОБЩО:		**908**	**1 755**	**1 441**	**303**	**2 663**	**1 720**	**879**	**5**	**2**	**91**	**24**	**143**	**24**	**35**	**183**	**142**	**192**	**943**	**287**	**2 055**	**2 027**	**315**

к5=к1+к2 к6=Σ (к7 до к17) к18=к5-к6 к22=к19+к20-к21

СПРАВКА I

а	брой
Насрочвания на дела в ОЗ	**4119**
Отлагания на дела в ОЗ	**1534**

СПРАВКА III

а	брой
Постановени присъди и решения	**135**
Постановени решения по НАХД	**174**

Приложение № 62

Териториално разпределение на наказателните дела II инстанция по окръжни райони за I полугодие на 2021 година

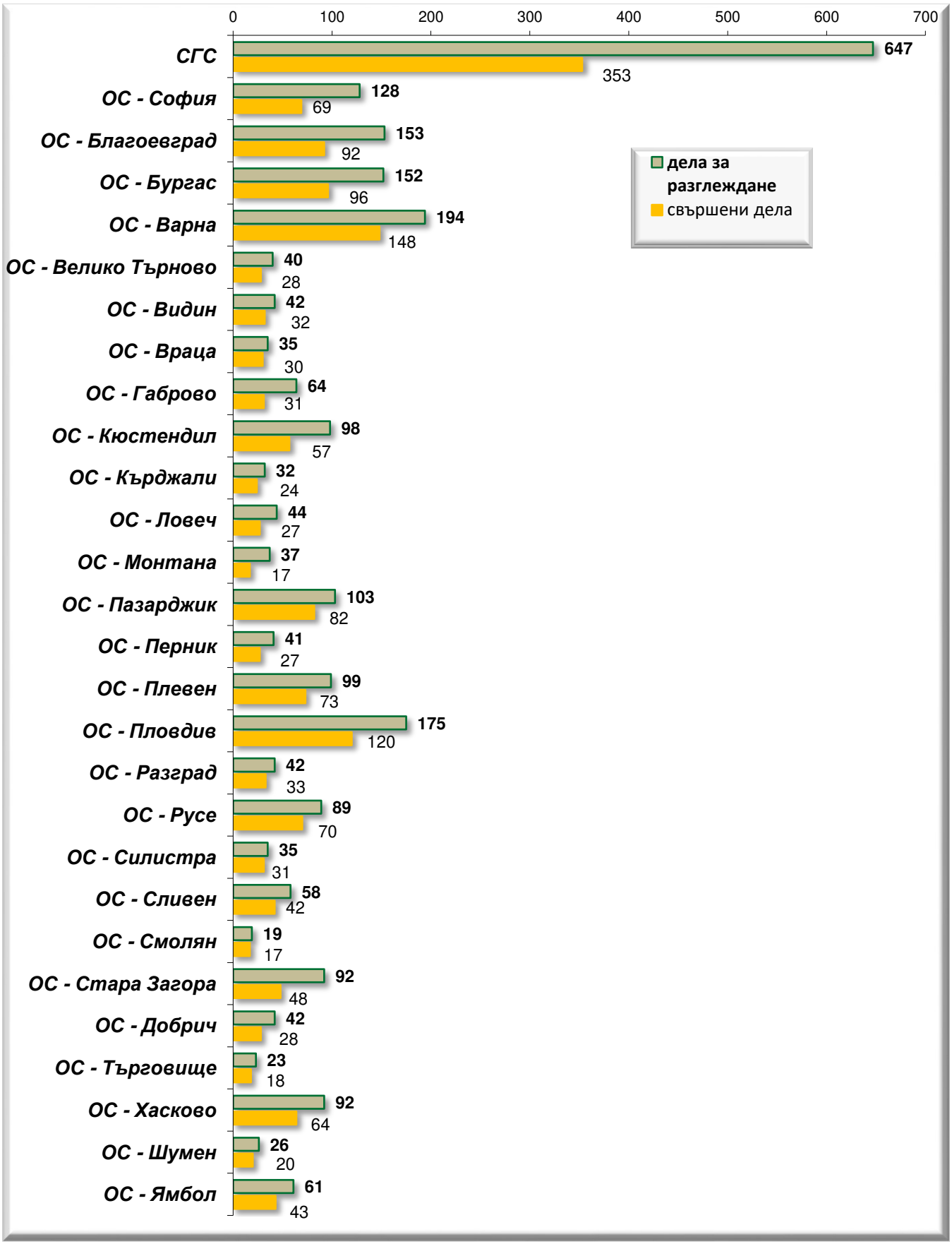

Приложение № 63

Отчет за дейността на Районните съдилища в областните центрове за I полугодие на 2021 година

Видове дела		година	**Висящи в началото на периода**	Постъпили през годината	В т.ч.: Върнати дела за ново разглеждане под нов номер	В т.ч.: Повт. вненсени и образувани под нов номер след прекр. на съд.пр-во (чл. 42, ал. 2 , чл. 249 и чл. 288, т. 1 от НПК)	Продължаващи дела под същия номер	Общо постъпили дела през отчетния период	**Всичко за разглеждане**	Свършени дела: **Всичко**	Свършени дела: В срок до 3 месеца: Брой	Свършени дела: В срок до 3 месеца: %	Със съдебен акт по същество	Прекратени производства: Всичко	Прекратени производства: Споразум. по чл.382 НПК	Прекратени производства: Споразум. по чл.384 НПК или спог. по 234 ГПК	Прекратени производства: Върнати за доразследване	Прекратени производства: По други причини	Брой заседания	**Висящи в края на периода**	Обжалвани и протестирани
а		***б***	***1***	***2***	***2а***	***2б***	***3***	***4***	***5***	***6***	***6а***	***6б***	***7***	***8***	***8а***	***8б***	***8в***	***8г***	***9***	***10***	***11***
Граждански дела по общия ред	А	2019	49 275	32 191	47	0	166	32 357	**81 632**	**33 477**	14 881	44%	25 300	8 177	0	619	0	7 558	79 629	48 155	7 705
		2020	50 858	23 289	28	0	114	23 403	**74 261**	**26 003**	9 621	37%	19 324	6 679	0	538	43	6 098	68 234	48 258	7 029
		2021	46 532	28 444	19	0	105	28 549	**75 081**	**31 626**	12 431	39%	23 472	8 154	0	639	0	7 515	69 558	43 455	5 988
Производства по чл.310ГПК	Б	2019	1 094	1 293	0	0	3	1 296	**2 390**	**1 239**	828	67%	800	439	0	267	0	172	2 746	1 151	234
		2020	1 777	1 238	0	0	12	1 250	**3 027**	**1 465**	939	64%	1 163	302	0	131	1	170	3 305	1 562	793
		2021	895	1 192	0	0	1	1 193	**2 088**	**1 209**	588	49%	818	391	0	152	0	239	2 126	879	391
Админстративни дела по ЗСПЗЗ и ЗВГЗГФ	В	2019	226	137	5	0	6	143	**369**	**139**	58	42%	91	48	0	0	0	48	410	230	96
		2020	189	174	6	0	5	179	**368**	**128**	53	41%	75	53	0	0	0	53	302	240	53
		2021	297	191	3	0	2	193	**490**	**198**	85	43%	116	82	0	4	0	78	521	292	49
Частни граждански дела	Г	2019	771	14 612	0	0	10	14 622	**15 393**	**14 288**	14 035	98%	13 025	1 263	0	10	0	1 253	8 856	1 105	194
		2020	871	11 216	2	0	3	11 219	**12 090**	**11 158**	10 763	96%	10 179	979	0	0	0	979	6 935	932	199
		2021	887	13 107	2	0	7	13 114	**14 001**	**12 998**	12 583	97%	11 613	1 385	0	1	0	1 384	5 882	1 003	363
Дела по чл.410 и чл.417 ГПК	Д	2019	5 490	61 992	0	0	12	62 004	**67 494**	**60 556**	58 680	97%	56 592	3 964	0	2	0	3 962	22 329	6 938	1 151
		2020	4 722	39 819	0	0	20	39 839	**44 561**	**39 420**	37 470	95%	35 524	3 896	0	5	0	3 891	13 467	5 141	1 388
		2021	6 619	63 642	4	0	14	63 656	**70 275**	**63 518**	61 377	97%	56 482	7 036	0	2	0	7 034	19 206	6 757	1 492
Други граждански дела	Ж	2019	1 060	1 905	0	0	13	1 918	**2 978**	**2 022**	1 714	85%	1 599	423	0	26	0	397	3 414	956	217
		2020	927	1 438	0	0	6	1 444	**2 371**	**1 351**	974	72%	1 050	301	0	18	0	283	2 619	1 020	108
		2021	797	1 550	0	0	4	1 554	**2 351**	**1 771**	1 411	80%	1 420	351	0	19	0	332	2 665	580	147
Общо граждански дела	З	**2019**	**57 916**	**112 130**	**52**	**0**	**210**	**112 340**	**170 256**	**111 721**	**90 196**	**81%**	**97 407**	**14 314**	**0**	**924**	**0**	**13 390**	**117 384**	**58 535**	**9 597**
		2020	**59 344**	**77 174**	**36**	**0**	**160**	**77 334**	**136 678**	**79 525**	**59 820**	**75%**	**67 315**	**12 210**	**0**	**692**	**44**	**11 474**	**94 862**	**57 153**	**9 570**
		2021	**56 027**	**108 126**	**28**	**0**	**133**	**108 259**	**164 286**	**111 320**	**88 475**	**79%**	**93 921**	**17 399**	**0**	**817**	**0**	**16 582**	**99 958**	**52 966**	**8 430**
Наказателни общ характер дела	И	2019	3 899	6 823	26	168	102	6 925	**10 824**	**7 338**	5 340	73%	2 151	5 187	3 005	1 804	208	170	18 759	3 486	1 174
		2020	3 795	6 307	36	113	18	6 325	**10 120**	**5 899**	4 215	71%	1 651	4 248	2 182	1 572	141	353	16 783	4 221	805
		2021	4 248	7 140	50	48	20	7 160	**11 408**	**7 754**	5 544	71%	2 075	5 679	2 713	2 583	186	197	19 983	3 654	896
Наказателни частен характер дела	К	2019	905	710	13	5	52	762	**1 667**	**796**	275	35%	303	493	2	37	2	452	2 856	871	269
		2020	878	609	7	5	11	620	**1 498**	**579**	188	32%	233	346	0	18	2	326	2 537	919	207
		2021	974	641	16	1	14	655	**1 629**	**745**	223	30%	310	435	2	26	0	407	3 369	884	260
Дела по чл.78а НК	Л	2019	400	1 046	5	11	18	1 064	**1 464**	**1 073**	861	80%	1 002	71	0	0	12	59	1 751	391	157
		2020	445	1 031	9	18	5	1 036	**1 481**	**981**	716	73%	907	74	0	0	21	53	1 902	500	107
		2021	481	1 113	1	10	2	1 115	**1 596**	**1 205**	958	80%	1 115	90	2	0	23	65	2 175	391	112

Видове дела		година	Висящи в началото на периода	Постъпили през годината	В т.ч.: Върнати дела за ново разглеждане под нов номер	В т.ч.: Повт. вненсени и образувани под нов номер след прекр. на съд.пр-во (чл. 42, ал. 2 , чл. 249 и чл. 288, т. 1 от НПК)	Продължаващи дела под същия номер	Общо постъпили дела през отчетния период	Всичко за разглеждане	Свършени дела: Всичко	Свършени дела: В срок до 3 месеца: Брой	Свършени дела: В срок до 3 месеца: %	Със съдебен акт по същество	Прекратени производства: Всичко	Прекратени производства: Споразум. по чл.382 НПК	Прекратени производства: Споразум. по чл.384 НПК или спог. по 234 ГПК	Прекратени производства: Върнати за доразследване	Прекратени производства: По други причини	Брой заседания	Висящи в края на периода	Обжалвани и протестирани
а		*б*	*1*	*2*	*2а*	*2б*	*3*	*4*	*5*	*6*	*6а*	*6б*	*7*	*8*	*8а*	*8б*	*8в*	*8г*	*9*	*10*	*11*
Частни наказателни дела	М	2019	681	19 883	6	6	21	19 904	**20 585**	**19 838**	19 646	99%	18 758	1 080	0	0	0	1 080	9 370	747	1 314
		2020	836	16 550	8	7	2	16 552	**17 388**	**15 734**	15 465	98%	14 827	907	0	0	1	906	8 371	1 654	1 055
		2021	1 175	16 096	7	4	5	16 101	**17 276**	**16 214**	15 930	98%	15 243	971	0	0	1	970	8 630	1 062	857
Частни наказателни дела - разпити	Н	2019	1	1 717	0	0	0	1 717	**1 718**	**1 712**	1 712	100%	1 576	136	0	0	0	136		6	
		2020	1	1 167	0	0	0	1 167	**1 168**	**1 141**	1 141	100%	1 039	102	0	0	0	102		27	
		2021	104	1 347	0	0	0	1 347	**1 451**	**1 326**	1 286	97%	1 181	145	0	0	0	145		125	
Админстративно наказателен характер дела	О	2019	8 594	11 532	81	11	118	11 650	**20 244**	**11 797**	7 267	62%	10 424	1 373	24	0	0	1 349	20 434	8 447	5 178
		2020	8 539	9 842	65	0	27	9 869	**18 408**	**9 744**	4 125	42%	8 666	1 078	0	0	6	1 072	19 251	8 664	2 702
		2021	8 330	11 578	79	1	14	11 592	**19 922**	**11 745**	5 883	50%	10 410	1 335	0	0	0	1 335	21 600	8 177	4 394
Общо наказателни дела	П	**2019**	**14 480**	**41 711**	**131**	**201**	**311**	**42 022**	**56 502**	**42 554**	**35 101**	**82%**	**34 214**	**8 340**	**3 031**	**1 841**	**222**	**3 246**	**53 170**	**13 948**	**8 092**
		2020	**14 494**	**35 506**	**125**	**143**	**63**	**35 569**	**50 063**	**34 078**	**25 850**	**76%**	**27 323**	**6 755**	**2 182**	**1 590**	**171**	**2 812**	**48 844**	**15 985**	**4 876**
		2021	**15 312**	**37 915**	**153**	**64**	**55**	**37 970**	**53 282**	**38 989**	**29 824**	**76%**	**30 334**	**8 655**	**2 717**	**2 609**	**210**	**3 119**	**55 757**	**14 293**	**6 519**
ВСИЧКО ДЕЛА	Р	**2019**	**72 396**	**153 841**	**183**	**201**	**521**	**154 362**	**226 758**	**154 275**	**125 297**	**81%**	**131 621**	**22 654**	**3 031**	**2 765**	**222**	**16 636**	**170 554**	**72 483**	**17 689**
		2020	**73 838**	**112 680**	**161**	**143**	**223**	**112 903**	**186 741**	**113 603**	**85 670**	**75%**	**94 638**	**18 965**	**2 182**	**2 282**	**215**	**14 286**	**143 706**	**73 138**	**14 446**
		2021	**71 339**	**146 041**	**181**	**64**	**188**	**146 229**	**217 568**	**150 309**	**118 299**	**79%**	**124 255**	**26 054**	**2 717**	**3 426**	**210**	**19 701**	**155 715**	**67 259**	**14 949**
Брой съдии по щат **общо**	С	2019							662												
		2020							670												
		2021							678												
Натовареност по щат общо	Т	2019							**57,09**	**38,84**											
		2020							**46,45**	**28,26**											
		2021							**53,48**	**36,95**											
Отработени човекомесеци	Ч	2019							3 363,32												
		2020							3 287,21												
		2021							3 287,39												
Действителна натовареност - ОБЩО	Я	2019							**67,42**	**45,87**											
		2020							**56,81**	**34,56**											
		2021							**66,18**	**45,72**											

Приложение № 64

Граждански дела по общия ред в районните съдилища в областните центрове за I полугодие на 2021 година

Съдилища	Висящи в началото на периода	Постъпили през годината	В т.ч.:		Продължаващи дела под същия номер	Общо постъпили дела през отчетния период	**Всичко за разглеждане**	Свършени дела			Със съдебен акт по същество	Прекратени производства					Брой заседания	**Висящи в края на периода**	Обжалвани и протестирани
			Върнати дела за ново разглежда не под нов номер	Повт. внесени и образувани под нов номер след прекр. на съд.пр-во (чл. 42, ал. 2 , чл. 249 и чл. 288, т. 1 от НПК)				**Всичко**	В срок до 3 месеца Брой	В срок до 3 месеца %		Всичко	Споразум. по чл.382 НПК	Споразум. по чл.384 НПК или спог. по 234 ГПК	Върнати за доразследване	По други причини			
СРС	27332	12523	2		1	12524	39856	14206	3608	25%	10655	3551		102		3449	28635	25650	2020
РС - Благоевград	672	445	1		2	447	1119	464	234	50%	299	165		26		139	1056	655	68
РС - Бургас	1212	1083	2	0	5	1088	2300	1172	648	55%	858	314	0	26	0	288	1914	1128	314
РС - Варна	3074	2152			24	2176	5250	2517	1131	45%	1850	667		56		611	3931	2733	842
РС - Велико Търново	422	477				477	899	530	254	48%	411	119		29		90	3450	369	122
РС - Видин	389	299				299	688	260	104	40%	207	53		2		51	390	428	82
РС - Враца	280	590				590	870	406	279	69%	308	98		12		86	527	464	94
РС - Габрово	304	288			1	289	593	333	218	65%	257	76		12		64	478	260	81
РС - Кюстендил	387	273	3		4	277	664	312	184	59%	218	94		13		81	684	352	66
РС - Кърджали	182	172				172	354	195	123	63%	139	56		5		51	340	159	25
РС - Ловеч	261	212			2	214	475	231	130	56%	155	76		10		66	461	244	50
РС - Монтана	369	336	0	0	1	337	706	382	203	53%	294	88	0	4	0	84	507	324	54
РС - Пазарджик	588	557	2	0	1	558	1146	596	278	47%	440	156	0	20	0	136	1077	550	111
РС - Перник	1145	785	0	0	7	792	1937	998	526	53%	803	195	0	7	0	188	1953	939	181
РС - Плевен	852	735			5	740	1592	805	514	64%	610	195		21		174	6166	787	185
РС - Пловдив	4484	2859	1		17	2876	7360	3271	1179	36%	2283	988		98		890	6148	4089	773
РС - Разград	222	247			1	248	470	260	128	49%	200	60		8		52		210	55
РС - Русе	531	782	0	0	3	785	1316	638	335	53%	451	187	0	23	0	164	1054	678	170
РС - Силистра	224	228	0	0	3	231	455	242	127	52%	205	37	0	7	0	30	380	213	49
РС - Сливен	497	647	2		2	649	1146	665	461	69%	493	172		36		136	949	481	89
РС - Смолян	231	238				238	469	273	207	76%	221	52		4		48	516	196	42
РС - Стара Загора	685	574	1		1	575	1260	714	397	56%	543	171		32		139	1058	546	166
РС - Добрич	655	540	1	0	6	546	1201	597	354	59%	418	179	0	29	0	150	5033	604	88
РС - Търговище	273	277	0	0	11	288	561	362	142	39%	289	73	0	13	0	60	421	199	64
РС - Хасково	471	415	1	0	6	421	892	439	252	57%	316	123	0	13	0	110	681	453	91
РС - Шумен	421	386	1		2	388	809	375	214	57%	261	114		12		102	214	434	49
РС - Ямбол	369	324	2			324	693	383	201	52%	288	95		19		76	1535	310	57

Приложение № 65

Производства по чл. 310 ГПК в районните съдилища в областните центрове за I полугодие на 2021 година

Съдилища	Висящи в началото на периода	Постъпили през годината	В т.ч.: Върнати дела за ново разглеждане под нов номер	В т.ч.: Повт. внесени и образувани под нов номер след прекр. на съд.пр-во (чл. 42, ал. 2 , чл. 249 и чл. 288, т. 1 от НПК)	Продължаващи дела под същия номер	Общо постъпили дела през отчетния период	**Всичко за разглеждане**	Свършени дела: **Всичко**	Свършени дела: В срок до 3 месеца: Брой	Свършени дела: В срок до 3 месеца: %	Със съдебен акт по същество	Прекратени производства: Всичко	Прекратени производства: Споразум. по чл.382 НПК	Прекратени производства: Споразум. по чл.384 НПК или спог. по 234 ГПК	Прекратени производства: Върнати за доразследване	Прекратени производства: По други причини	Брой заседания	**Висящи в края на периода**	Обжалвани и протестирани
СРС	369	510				510	879	489	37	8%	348	141		21		120	420	390	241
РС - Благоевград	70	22				22	92	34	20	59%	17	17		7		10	63	58	11
РС - Бургас	45	28	0	0	0	28	73	44	37	84%	32	12	0	6	0	6	101	29	6
РС - Варна	40	78				78	118	55	38	69%	38	17		9		8	58	63	9
РС - Велико Търново	3	36				36	39	30	23	77%	16	14				14	170	9	1
РС - Видин	28	6				6	34	33	33	100%	33	0					33	1	3
РС - Враца	5	13				13	18	16	16	100%	10	6		5		1	10	2	2
РС - Габрово	8	22				22	30	19	19	100%	13	6		2		4	17	11	4
РС - Кюстендил	14	17				17	31	24	18	75%	15	9		6		3	54	7	2
РС - Кърджали	17	17				17	34	20	20	100%	14	6		5		1	40	14	5
РС - Ловеч	10	17				17	27	21	14	67%	12	9		2		7	29	6	2
РС - Монтана	9	14	0	0	0	14	23	15	11	73%	13	2	0	0	0	2	25	8	4
РС - Пазарджик	20	24	0	0	0	24	44	28	12	43%	19	9	0	3	0	6	53	16	17
РС - Перник	22	29	0	0	0	29	51	31	17	55%	21	10	0	3	0	7	57	20	5
РС - Плевен	35	33				33	68	51	39	76%	34	17		11		6	184	17	16
РС - Пловдив	54	100			1	101	155	61	41	67%	32	29		25		4	157	94	10
РС - Разград	10	16				16	26	15	11	73%	10	5		5				11	6
РС - Русе	28	45	0	0	0	45	73	42	32	76%	32	10	0	4	0	6	61	31	7
РС - Силистра	3	2	0	0	0	2	5	4	4	100%	3	1	0	1	0	0	7	1	2
РС - Сливен	8	21				21	29	27	23	85%	13	14		5		9	89	2	9
РС - Смолян	1	5				5	6	5	4	80%	4	1				1	15	1	
РС - Стара Загора	29	31				31	60	39	34	87%	23	16		11		5	75	21	4
РС - Добрич	26	35	0	0	0	35	61	34	30	88%	18	16	0	7	0	9	280	27	8
РС - Търговище	7	20	0	0	0	20	27	24	20	83%	18	6	0	4	0	2	25	3	4
РС - Хасково	5	5	0	0	0	5	10	8	8	100%	5	3	0	0	0	3	10	2	1
РС - Шумен	19	26				26	45	22	19	86%	12	10		5		5	14	23	5
РС - Ямбол	10	20				20	30	18	8	44%	13	5		5			79	12	7

Приложение № 66

Административни дела по ЗСПЗЗ и ЗВГЗГФ в районните съдилища в областните центрове за I полугодие на 2021 година

Съдилища	Висящи в началото на периода	Постъпили през годината	В т.ч.: Върнати дела за ново разглежда не под нов номер	В т.ч.: Повт. внесени и образувани под нов номер след прекр. на съд.пр-во (чл. 42, ал. 2 , чл. 249 и чл. 288, т. 1 от НПК)	Продължаващи дела под същия номер	Общо постъпили дела през отчетния период	**Всичко за разглеждане**	Свършени дела: **Всичко**	Свършени дела: В срок до 3 месеца: Брой	Свършени дела: В срок до 3 месеца: %	Със съдебен акт по същество	Прекратени производства: Всичко	Прекратени производства: Споразум. по чл.382 НПК	Прекратени производства: Споразум. по чл.384 НПК или спог. по 234 ГПК	Прекратени производства: Върнати за доразследване	Прекратени производства: По други причини	Брой заседания	**Висящи в края на периода**	Обжалвани и протестирани
СРС	116	18				18	134	31	1	3%	23	8		1		7	94	103	0
РС - Благоевград	7	5	1			5	12	9	3	33%	4	5				5	13	3	3
РС - Бургас	7	14	0	0	0	14	21	8	5	63%	6	2	0	0	0	2	20	13	3
РС - Варна	25	18			1	19	44	24	12	50%	14	10				10	28	20	10
РС - Велико Търново	0	6				6	6	6	6	100%	0	6				6	8	0	1
РС - Видин	4	1				1	5	2	2	100%	0	2				2	2	3	2
РС - Враца	5	3	1			3	8	4	3	75%	4	0					9	4	3
РС - Габрово	0					0	0	0	0	0%	0	0						0	
РС - Кюстендил	6	3				3	9	5	1	20%	4	1				1	11	4	1
РС - Кърджали	3	6	1			6	9	5	2	40%	3	2				2	8	4	1
РС - Ловеч	2	1				1	3	2	0	0%	2	0						1	1
РС - Монтана	4	1	0	0	0	1	5	2	0	0%	1	1	0	0	0	1	7	3	0
РС - Пазарджик	1	0	0	0	0	0	1	1	0	0%	1	0	0	0	0	0	2	0	0
РС - Перник	1	10	0	0	1	11	12	9	8	89%	1	8	0	0	0	8	1	3	1
РС - Плевен	0	4				4	4	1	1	100%	0	1				1	12	3	1
РС - Пловдив	9	19				19	28	12	7	58%	8	4				4	26	16	7
РС - Разград	0					0	0	0	0	0%	0	0						0	
РС - Русе	0	1	0	0	0	1	1	1	1	100%	0	1	0	0	0	1	0	0	0
РС - Силистра	3	1	0	0	0	1	4	2	0	0%	2	0	0	0	0	0	2	2	2
РС - Сливен	2	6				6	8	4	2	50%	1	3		3			3	4	1
РС - Смолян	3	5				5	8	6	4	67%	5	1				1	6	2	2
РС - Стара Загора	15	31				31	46	33	18	55%	16	17				17	95	13	6
РС - Добрич	0	0	0	0	0	0	0	0	0	0%	0	0	0	0	0	0	0	0	0
РС - Търговище	0	1	0	0	0	1	1	0	0	0%	0	0	0	0	0	0	0	1	0
РС - Хасково	76	34	0	0	0	34	110	22	4	18%	15	7	0	0	0	7	154	88	0
РС - Шумен	4	0				0	4	4	3	75%	2	2				2		0	1
РС - Ямбол	4	3				3	7	5	2	40%	4	1				1	20	2	3

Приложение № 67

Частни граждански дела в районните съдилища в областните центрове за I полугодие на 2021 година

Съдилища	Висящи в началото на периода	Постъпили през годината	В т.ч.: Върнати дела за ново разглежда не под нов номер	В т.ч.: Повт. внесени и образувани под нов номер след прекр. на съд.пр-во (чл. 42, ал. 2 , чл. 249 и чл. 288, т. 1 от НПК)	Продължаващи дела под същия номер	Общо постъпили дела през отчетния период	**Всичко за разглеждане**	Свършени дела: **Всичко**	Свършени дела: В срок до 3 месеца: Брой	Свършени дела: В срок до 3 месеца: %	Със съдебен акт по същество	Прекратени производства: Всичко	Прекратени производства: Споразум. по чл.382 НПК	Прекратени производства: Споразум. по чл.384 НПК или спог. по 234 ГПК	Прекратени производства: Върнати за доразследване	Прекратени производства: По други причини	Брой заседания	**Висящи в края на периода**	Обжалвани и протестирани
СРС	256	2653	2		1	2654	2910	2644	2566	97%	2496	148				148	1297	266	241
РС - Благоевград	18	234				234	252	218	213	98%	170	48				48	38	34	4
РС - Бургас	62	632	0	0	0	632	694	639	610	95%	546	93	0	0	0	93	72	55	9
РС - Варна	123	1585			3	1588	1711	1604	1536	96%	1405	199				199	265	107	35
РС - Велико Търново	12	450				450	462	452	449	99%	433	19				19	690	10	3
РС - Видин	9	214				214	223	203	169	83%	176	27				27	203	20	2
РС - Враца	7	242				242	249	231	222	96%	200	31				31	5	18	1
РС - Габрово	7	172				172	179	171	169	99%	158	13				13	8	8	1
РС - Кюстендил	14	350				350	364	345	341	99%	314	31				31	25	19	
РС - Кърджали	10	138				138	148	137	136	99%	125	12				12	16	11	0
РС - Ловеч	5	167				167	172	161	160	99%	130	31				31	27	11	
РС - Монтана	13	183	0	0	0	183	196	168	165	98%	149	19	0	0	0	19	21	28	0
РС - Пазарджик	13	329	0	0	0	329	342	332	320	96%	294	38	0	0	0	38	364	10	2
РС - Перник	27	254	0	0	0	254	281	241	215	89%	207	34	0	0	0	34	8	40	6
РС - Плевен	21	446			1	447	468	444	438	99%	393	51				51	1074	24	4
РС - Пловдив	72	1577				1577	1649	1552	1518	98%	1380	172				172	139	97	15
РС - Разград	7	161				161	168	160	159	99%	136	24				24		8	
РС - Русе	20	709	0	0	1	710	730	687	680	99%	611	76	0	0	0	76	76	43	6
РС - Силистра	5	169	0	0	0	169	174	169	168	99%	143	26	0	0	0	26	22	5	1
РС - Сливен	15	374				374	389	362	354	98%	338	24		1		23	19	27	
РС - Смолян	5	96				96	101	98	98	100%	88	10				10	99	3	
РС - Стара Загора	43	401				401	444	408	384	94%	360	48				48	65	36	
РС - Добрич	35	394	0	0	1	395	430	396	387	98%	363	33	0	0	0	33	870	34	5
РС - Търговище	9	125	0	0	0	125	134	125	125	100%	106	19	0	0	0	19	23	9	1
РС - Хасково	43	359	0	0	0	359	402	377	340	90%	286	91	0	0	0	91	15	25	1
РС - Шумен	18	333				333	351	304	302	99%	261	43				43	20	47	25
РС - Ямбол	18	360				360	378	370	359	97%	345	25				25	421	8	1

Приложение № 68

Дела по чл. 410 и чл. 417 ГПК в районните съдилища в областните центрове за I полугодие на 2021 година

Съдилища	Висящи в началото на периода	Постъпили през годината	В т.ч.:		Продължаващи дела под същия номер	Общо постъпили дела през отчетния период	**Всичко за разглеждане**	Свършени дела			Със съдебен акт по същество	Прекратени производства					Брой заседания	**Висящи в края на периода**	Обжалвани и протестирани
			Върнати дела за ново разглежда не под нов номер	Повт. внесени и образувани под нов номер след прекр. на съд.пр-во (чл. 42, ал. 2 , чл. 249 и чл. 288, т. 1 от НПК)				**Всичко**	В срок до 3 месеца Брой	В срок до 3 месеца %		Всичко	Споразум. по чл.382 НПК	Споразум. по чл.384 НПК или спог. по 234 ГПК	Върнати за доразследване	По други причини			
СРС	5427	22255				22255	27682	22339	20575	92%	20153	2186		2		2184		5343	603
РС - Благоевград	38	994			1	995	1033	1002	993	99%	858	144				144		31	10
РС - Бургас	73	2799	0	0	2	2801	2874	2787	2765	99%	2380	407	0	0	0	407	0	87	93
РС - Варна	314	5367				5367	5681	5499	5397	98%	4915	584				584		182	132
РС - Велико Търново	10	1004				1004	1014	993	993	100%	824	169				169	3492	21	12
РС - Видин	105	801				801	906	879	733	83%	777	102				102	879	27	13
РС - Враца	28	1657	1			1657	1685	1589	1585	100%	1255	334				334		96	20
РС - Габрово	5	670				670	675	663	662	100%	568	95				95		12	32
РС - Кюстендил	10	677				677	687	674	674	100%	603	71				71		13	7
РС - Кърджали	3	580				580	583	575	573	100%	432	143				143	0	8	2
РС - Ловеч	10	816				816	826	799	797	100%	700	99				99		27	41
РС - Монтана	21	1095	0	0	0	1095	1116	1098	1098	100%	910	188	0	0	0	188	0	18	6
РС - Пазарджик	25	1381	0	0	0	1381	1406	1360	1355	100%	1230	130	0	0	0	130	1360	46	15
РС - Перник	0	2331	0	0	0	2331	2331	2331	2331	100%	2015	316	0	0	0	316	0	0	56
РС - Плевен	9	2865	2			2865	2874	2855	2855	100%	2515	340				340	6625	19	25
РС - Пловдив	279	6369	1		2	6371	6650	6323	6282	99%	5874	449				449	1	327	185
РС - Разград	1	957				957	958	957	957	100%	857	100				100		1	16
РС - Русе	26	2105	0	0	0	2105	2131	2049	2043	100%	1861	188	0	0	0	188	0	82	32
РС - Силистра	14	494	0	0	0	494	508	491	490	100%	388	103	0	0	0	103	0	17	24
РС - Сливен	29	1616			3	1619	1648	1549	1546	100%	1433	116				116		99	15
РС - Смолян	4	345				345	349	338	338	100%	292	46				46	740	11	3
РС - Стара Загора	38	1940				1940	1978	1917	1892	99%	1710	207				207	0	61	73
РС - Добрич	21	1138	0	0	1	1139	1160	1113	1112	100%	987	126	0	0	0	126	3895	47	23
РС - Търговище	0	534	0	0	0	534	534	526	526	100%	455	71	0	0	0	71	0	8	9
РС - Хасково	40	681	0	0	5	686	726	675	668	99%	577	98	0	0	0	98	0	51	27
РС - Шумен	39	919				919	958	882	882	100%	786	96				96	0	76	10
РС - Ямбол	50	1252				1252	1302	1255	1255	100%	1127	128				128	2214	47	8

Приложение № 69

Други граждански дела в районните съдилища в областните центрове за I полугодие на 2021 година

Съдилища	Висящи в началото на периода	Постъпили през годината	В т.ч.: Върнати дела за ново разглеждане под нов номер	В т.ч.: Повт. внесени и образувани под нов номер след прекр. на съд.пр-во (чл. 42, ал. 2 , чл. 249 и чл. 288, т. 1 от НПК)	Продължаващи дела под същия номер	Общо постъпили дела през отчетния период	**Всичко за разглеждане**	Свършени дела: **Всичко**	Свършени дела: В срок до 3 месеца: Брой	Свършени дела: В срок до 3 месеца: %	Със съдебен акт по същество	Прекратени производства: Всичко	Прекратени производства: Споразум. по чл.382 НПК	Прекратени производства: Споразум. по чл.384 НПК или спог. по 234 ГПК	Прекратени производства: Върнати за доразследване	Прекратени производства: По други причини	Брой заседания	**Висящи в края на периода**	Обжалвани и протестирани
СРС	7	6				6	13	4	3	75%	3	1				1	33	9	3
РС - Благоевград	0					0	0	0	0	0%	0	0						0	
РС - Бургас	47	221	0	0	0	221	268	211	183	87%	174	37	0	0	0	37	274	57	23
РС - Варна	123	346				346	469	353	278	79%	264	89				89	419	116	25
РС - Велико Търново	0					0	0	0	0	0%	0	0						0	
РС - Видин	43	99				99	142	105	84	80%	98	7				7	158	37	12
РС - Враца	1	53				53	54	52	52	100%	45	7				7	29	2	1
РС - Габрово	0	2				2	2	2	2	100%	0	2				2		0	2
РС - Кюстендил	0					0	0	0	0	0%	0	0						0	
РС - Кърджали	13	62				62	75	64	57	89%	57	7				7	73	11	0
РС - Ловеч	12	55				55	67	52	40	77%	46	6				6	106	15	1
РС - Монтана	1	2	0	0	0	2	3	0	0	0%	0	0	0	0	0	0	14	3	0
РС - Пазарджик	0	2	0	0	0	2	2	2	2	100%	0	2	0	0	0	2	2	0	0
РС - Перник	1	1	0	0	1	2	3	1	0	0%	0	1	0	0	0	1	17	2	0
РС - Плевен	28	186				186	214	175	148	85%	144	31				31	558	39	4
РС - Пловдив	0	1				1	1	1	1	100%	0	1				1		0	1
РС - Разград	16	50				50	66	51	42	82%	46	5				5		15	
РС - Русе	405	91	0	0	3	94	499	334	204	61%	251	83	0	13	0	70	590	165	69
РС - Силистра	12	15	0	0	0	15	27	12	12	100%	7	5	0	0	0	5	12	15	0
РС - Сливен	3	2				2	5	3	0	0%	3	0					8	2	
РС - Смолян	0					0	0	0	0	0%	0	0						0	
РС - Стара Загора	38	109				109	147	123	102	83%	104	19				19		24	1
РС - Добрич	0					0	0	0	0	0%	0	0						0	
РС - Търговище	0	1	0	0	0	1	1	1	1	100%	0	1	0	0	0	1	0	0	0
РС - Хасково	0	0	0	0	0	0	0	0	0	0%	0	0					0	0	0
РС - Шумен	17	155				155	172	137	129	94%	114	23		3		20	182	35	
РС - Ямбол	30	91				91	121	88	71	81%	64	24		3		21	190	33	5

Приложение № 70

Общо граждански дела в районните съдилища в областните центрове за I полугодие на 2021 година

Съдилища	Висящи в началото на периода	Постъпили през годината	В т.ч.:		Продължаващи дела под същия номер	Общо постъпили дела през отчетния период	**Всичко за разглеждане**	Свършени дела			Със съдебен акт по същество	Прекратени производства					Брой заседания	**Висящи в края на периода**	Обжалвани и протестирани
			Върнати дела за ново разглежда не под нов номер	Повт. внесени и образувани под нов номер след прекр. на съд.пр-во (чл. 42, ал. 2 , чл. 249 и чл. 288, т. 1 от НПК)				**Всичко**	В срок до 3 месеца			Всичко	Споразум. по чл.382 НПК	Споразум. по чл.384 НПК или спог. по 234 ГПК	Върнати за доразследване	По други причини			
									Брой	%									
СРС	33507	37965	4	0	2	37967	71474	39713	26790	67%	33678	6035	0	126	0	5909	30479	31761	3108
РС - Благоевград	805	1700	2	0	3	1703	2508	1727	1463	85%	1348	379	0	33	0	346	1170	781	96
РС - Бургас	1446	4777	2	0	7	4784	6230	4861	4248	87%	3996	865	0	32	0	833	2381	1369	448
РС - Варна	3699	9546	0	0	28	9574	13273	10052	8392	83%	8486	1566	0	65	0	1501	4701	3221	1053
РС - Велико Търново	447	1973	0	0	0	1973	2420	2011	1725	86%	1684	327	0	29	0	298	7810	409	139
РС - Видин	578	1420	0	0	0	1420	1998	1482	1125	76%	1291	191	0	2	0	189	1665	516	114
РС - Враца	326	2558	2	0	0	2558	2884	2298	2157	94%	1822	476	0	17	0	459	580	586	121
РС - Габрово	324	1154	0	0	1	1155	1479	1188	1070	90%	996	192	0	14	0	178	503	291	120
РС - Кюстендил	431	1320	3	0	4	1324	1755	1360	1218	90%	1154	206	0	19	0	187	774	395	76
РС - Кърджали	228	975	1	0	0	975	1203	996	911	91%	770	226	0	10	0	216	477	207	33
РС - Ловеч	300	1268	0	0	2	1270	1570	1266	1141	90%	1045	221	0	12	0	209	623	304	95
РС - Монтана	417	1631	0	0	1	1632	2049	1665	1477	89%	1367	298	0	4	0	294	574	384	64
РС - Пазарджик	647	2293	2	0	1	2294	2941	2319	1967	85%	1984	335	0	23	0	312	2858	622	145
РС - Перник	1196	3410	0	0	9	3419	4615	3611	3097	86%	3047	564	0	10	0	554	2036	1004	249
РС - Плевен	945	4269	2	0	6	4275	5220	4331	3995	92%	3696	635	0	32	0	603	14619	889	235
РС - Пловдив	4898	10925	2	0	20	10945	15843	11220	9028	80%	9577	1643	0	123	0	1520	6471	4623	991
РС - Разград	256	1431	0	0	1	1432	1688	1443	1297	90%	1249	194	0	13	0	181	0	245	77
РС - Русе	1010	3733	0	0	7	3740	4750	3751	3295	88%	3206	545	0	40	0	505	1781	999	284
РС - Силистра	261	909	0	0	3	912	1173	920	801	87%	748	172	0	8	0	164	423	253	78
РС - Сливен	554	2666	2	0	5	2671	3225	2610	2386	91%	2281	329	0	45	0	284	1068	615	114
РС - Смолян	244	689	0	0	0	689	933	720	651	90%	610	110	0	4	0	106	1376	213	47
РС - Стара Загора	848	3086	1	0	1	3087	3935	3234	2827	87%	2756	478	0	43	0	435	1293	701	250
РС - Добрич	737	2107	1	0	8	2115	2852	2140	1883	88%	1786	354	0	36	0	318	10078	712	124
РС - Търговище	289	958	0	0	11	969	1258	1038	814	78%	868	170	0	17	0	153	469	220	78
РС - Хасково	635	1494	1	0	11	1505	2140	1521	1272	84%	1199	322	0	13	0	309	860	619	120
РС - Шумен	518	1819	1	0	2	1821	2339	1724	1549	90%	1436	288	0	20	0	268	430	615	90
РС - Ямбол	481	2050	2	0	0	2050	2531	2119	1896	89%	1841	278	0	27	0	251	4459	412	81

Приложение № 71

Наказателни общ характер дела в районните съдилища в областните центрове за I полугодие на 2021 година

Съдилища	Висящи в началото на периода	Постъпили през годината	В т.ч.:		Продължаващи дела под същия номер	Общо постъпили дела през отчетния период	Всичко за разглеждане	Свършени дела			Със съдебен акт по същество	Прекратени производства					Брой заседания	Висящи в края на периода	Обжалвани и протестирани
			Върнати дела за ново разглежда не под нов номер	Повт. вненсени и образувани под нов номер след прекр. на съд.пр-во (чл. 42, ал. 2 , чл. 249 и чл. 288, т. 1 от НПК)				Всичко	В срок до 3 месеца			Всичко	Споразум. по чл.382 НПК	Споразум. по чл.384 НПК или спог. по 234 ГПК	Върнати за доразследване	По други причини			
									Брой	%									
СРС	1932	1302	21		1	1303	3235	1573	669	43%	549	1024	567	319	46	92	5334	1662	149
РС - Благоевград	86	148	3	5		148	234	152	103	68%	43	109	28	74	4	3	531	82	29
РС - Бургас	187	468	6	4	3	471	658	455	342	75%	121	334	152	162	9	11	983	203	60
РС - Варна	268	568		5	1	569	837	607	450	74%	175	432	132	273	15	12	1223	230	66
РС - Велико Търново	60	161		1		161	221	183	159	87%	39	144	76	66	2		938	38	16
РС - Видин	65	113			1	114	179	118	86	73%	33	85	26	55	3	1	437	61	14
РС - Враца	44	171	1			171	215	184	156	85%	34	150	118	27	1	4	281	31	17
РС - Габрово	56	70				70	126	94	48	51%	51	43	2	38		3	253	32	30
РС - Кюстендил	95	110	1	5		110	205	146	93	64%	31	115	58	54		3	408	59	20
РС - Кърджали	29	133		2		133	162	126	110	87%	63	63	35	26	1	1	254	36	16
РС - Ловеч	48	120	1			120	168	129	106	82%	24	105	78	24		3	251	39	6
РС - Монтана	29	143	0	4	0	143	172	141	122	87%	19	122	62	53	3	4	218	31	9
РС - Пазарджик	70	164	2	3	1	165	235	186	142	76%	60	126	65	51	9	1	352	49	42
РС - Перник	84	143	0	0	2	145	229	160	107	67%	41	119	52	64	0	3	437	69	23
РС - Плевен	146	405		1	1	406	552	441	357	81%	88	353	168	136	20	29	1495	111	46
РС - Пловдив	311	894	9	3	4	898	1209	932	770	83%	153	779	248	485	36	10	1903	277	133
РС - Разград	41	85				85	126	84	59	70%	33	51	6	43	1	1	271	42	17
РС - Русе	111	310	2	0	3	313	424	330	277	84%	96	234	68	160	5	1	817	94	45
РС - Силистра	54	103	0	2	2	105	159	116	91	78%	42	74	15	54	4	1	221	43	13
РС - Сливен	120	254		3	1	255	375	258	190	74%	68	190	96	85	5	4	559	117	18
РС - Смолян	9	44				44	53	51	48	94%	12	39	17	22			61	2	4
РС - Стара Загора	97	342	3			342	439	347	297	86%	97	250	141	103	6		562	92	49
РС - Добрич	98	230	0	1	0	230	328	233	186	80%	33	200	130	65	2	3	522	95	11
РС - Търговище	11	97	0	0	0	97	108	99	96	97%	14	85	78	4	3	0	110	9	4
РС - Хасково	43	173	1	3	0	173	216	191	159	83%	34	157	122	31	4	0	341	25	20
РС - Шумен	32	144	0	0	0	144	176	148	129	87%	29	119	90	28	0	1	264	28	6
РС - Ямбол	122	245		6		245	367	270	192	71%	93	177	83	81	7	6	957	97	33

Приложение № 72

Наказателни частен характер дела в районите съдилища в областните центрове за I полугодие на 2021 година

Съдилища	Висящи в началото на периода	Постъпили през годината	В т.ч.: Върнати дела за ново разглежда не под нов номер	В т.ч.: Повт. внесени и образувани под нов номер след прекр. на съд.пр-во (чл. 42, ал. 2 , чл. 249 и чл. 288, т. 1 от НПК)	Продължаващи дела под същия номер	Общо постъпили дела през отчетния период	**Всичко за разглеждане**	Свършени дела: **Всичко**	Свършени дела: В срок до 3 месеца: Брой	Свършени дела: В срок до 3 месеца: %	Със съдебен акт по същество	Прекратени производства: Всичко	Прекратени производства: Споразум. по чл.382 НПК	Прекратени производства: Споразум. по чл.384 НПК или спог. по 234 ГПК	Прекратени производства: Върнати за доразследване	Прекратени производства: По други причини	Брой заседания	**Висящи в края на периода**	Обжалвани и протестирани
СРС	359	198	3		1	199	558	210	36	17%	79	131				131	1088	348	30
РС - Благоевград	32	22		0		22	54	21	5	24%	8	13		2		11	150	33	10
РС - Бургас	31	36	2	0	1	37	68	38	16	42%	11	27	0	0	0	27	116	30	18
РС - Варна	82	56		1	2	58	140	64	18	28%	30	34		1		33	251	76	38
РС - Велико Търново	14	14				14	28	16	5	31%	9	7				7	130	12	9
РС - Видин	22	10				10	32	9	0	0%	9	0					104	23	7
РС - Враца	8	5				5	13	10	5	50%	4	6				6	18	3	1
РС - Габрово	7	7				7	14	6	2	33%	2	4		1		3	23	8	1
РС - Кюстендил	17	5				5	22	15	3	20%	11	4				4	29	7	2
РС - Кърджали	4	9				9	13	10	6	60%	3	7		3		4	22	3	1
РС - Ловеч	6	10			1	11	17	10	7	70%	2	8		1		7	28	7	3
РС - Монтана	6	12	0	0	0	12	18	1	0	0%	0	1	0	0	0	1	34	17	1
РС - Пазарджик	28	32	0	0	0	32	60	33	13	39%	14	19	0	4	0	15	74	27	11
РС - Перник	26	11	0	0	0	11	37	12	2	17%	6	6	1	0	0	5	108	25	3
РС - Плевен	17	18				18	35	20	7	35%	8	12		2		10	118	15	6
РС - Пловдив	108	68	1		5	73	181	86	35	41%	29	57		7		50	365	95	49
РС - Разград	10	3				3	13	11	3	27%	8	3				3	11	2	3
РС - Русе	20	15	1	0	1	16	36	25	9	36%	16	9	0	1	0	8	61	11	11
РС - Силистра	8	5	0	0	0	5	13	10	7	70%	4	6	0	0	0	6	18	3	1
РС - Сливен	29	22				22	51	31	9	29%	13	18		2		16	105	20	16
РС - Смолян	5	3	1			3	8	8	2	25%	5	3				3	20	0	7
РС - Стара Загора	36	17	1			17	53	27	5	19%	13	14		1		13	96	26	8
РС - Добрич	58	16	3	0	2	18	76	22	5	23%	7	15	0	0	0	15	171	54	9
РС - Търговище	3	11	1	0	0	11	14	10	9	90%	5	5	0	1	0	4	22	4	3
РС - Хасково	16	15	3	0	0	15	31	18	4	22%	5	13	0	0	0	13	68	13	4
РС - Шумен	10	10	0	0	1	11	21	11	6	55%	4	7	0	0	0	7	55	10	4
РС - Ямбол	12	11		0		11	23	11	4	36%	5	6	1			5	84	12	4

Приложение № 73

Дела по чл. 78а НК в районните съдилища в областните центрове за I полугодие на 2021 година

Съдилища	Висящи в началото на периода	Постъпили през годината	В т.ч.:		Продължаващи дела под същия номер	Общо постъпили дела през отчетния период	Всичко за разглеждане	Свършени дела			Със съдебен акт по същество	Прекратени производства					Брой заседания	Висящи в края на периода	Обжалвани и протестирани
			Върнати дела за ново разглеждане под нов номер	Повт. внесени и образувани под нов номер след прекр. на съд.пр-во (чл. 42, ал. 2 , чл. 249 и чл. 288, т. 1 от НПК)				Всичко	В срок до 3 месеца			Всичко	Споразум. по чл.382 НПК	Споразум. по чл.384 НПК или спог. по 234 ГПК	Върнати за доразследване	По други причини			
									Брой	%									
СРС	181	208				208	389	221	86	39%	193	28			9	19	556	168	29
РС - Благоевград	10	28		3		28	38	33	26	79%	30	3			3		53	5	4
РС - Бургас	17	26	0	0	0	26	43	36	30	83%	35	1	0	0	0	1	54	7	7
РС - Варна	28	70		2	1	71	99	81	70	86%	74	7			1	6	110	18	3
РС - Велико Търново	9	30			1	31	40	36	31	86%	34	2				2	130	4	2
РС - Видин	6	10				10	16	9	7	78%	9	0					46	7	1
РС - Враца	12	37				37	49	36	29	81%	36	0					13	13	0
РС - Габрово	6	15				15	21	18	13	72%	18	0				0	26	3	1
РС - Кюстендил	13	25				25	38	29	21	72%	28	1				1	109	9	7
РС - Кърджали	6	30		1		30	36	29	28	97%	27	2			2		39	7	2
РС - Ловеч	8	20		1		20	28	20	19	95%	19	1			1		18	8	2
РС - Монтана	5	39	0	0	0	39	44	38	37	97%	36	2	0	0	0	2	48	6	1
РС - Пазарджик	9	23	0	0	0	23	32	23	18	78%	21	2	0	0	0	2	45	9	2
РС - Перник	8	6	0	0	0	6	14	10	6	60%	9	1	0	0	0	1	16	4	1
РС - Плевен	15	62				62	77	71	67	94%	64	7				7	169	6	5
РС - Пловдив	41	117				117	158	126	109	87%	114	12				12	178	32	18
РС - Разград	2	14				14	16	14	12	86%	14	0					17	2	1
РС - Русе	18	31	0	0	0	31	49	39	35	90%	39	0	0	0	0	0	48	10	8
РС - Силистра	10	21	0	0	0	21	31	27	27	100%	26	1	0	0	0	1	32	4	4
РС - Сливен	11	68				68	79	65	60	92%	62	3				3	51	14	1
РС - Смолян	2	23				23	25	22	22	100%	21	1				1	27	3	1
РС - Стара Загора	16	46		1		46	62	50	49	98%	48	2			2		70	12	2
РС - Добрич	16	33	0	0	0	33	49	35	28	80%	32	3	0	0	0	3	79	14	1
РС - Търговище	3	28	0	0	0	28	31	29	28	97%	27	2	0	0	0	2	37	2	0
РС - Хасково	9	30	0	1	0	30	39	32	30	94%	28	4	0	0	3	1	44	7	2
РС - Шумен	8	32	1	0	0	32	40	27	26	96%	25	2	0	0	1	1	64	13	2
РС - Ямбол	12	41		1		41	53	49	44	90%	46	3	2		1		96	4	5

Приложение № 74

Частни наказателни дела в районните съдилища в областните центрове за I полугодие на 2021 година

Съдилища	Висящи в началото на периода	Постъпили през годината	В т.ч.:		Продължаващи дела под същия номер	Общо постъпили дела през отчетния период	**Всичко за разглеждане**	Свършени дела			Със съдебен акт по същество	Прекратени производства					Брой заседания	**Висящи в края на периода**	Обжалвани и протестирани
			Върнати дела за ново разглежда не под нов номер	Повт. внесени и образувани под нов номер след прекр. на съд.пр-во (чл. 42, ал. 2 , чл. 249 и чл. 288, т. 1 от НПК)				**Всичко**	В срок до 3 месеца			Всичко	Споразум. по чл.382 НПК	Споразум. по чл.384 НПК или спог. по 234 ГПК	Върнати за доразследване	По други причини			
									Брой	%									
СРС	689	4106	4			4106	4795	4204	4054	96%	3975	229				229	1940	591	281
РС - Благоевград	16	426	1			426	442	429	425	99%	415	14				14	112	13	24
РС - Бургас	54	1240	0	0	1	1241	1295	1252	1225	98%	1148	104	0	0	0	104	389	43	49
РС - Варна	49	1027			1	1028	1077	1017	1002	99%	827	190				190	397	60	59
РС - Велико Търново	15	419				419	434	422	420	100%	409	13				13	745	12	27
РС - Видин	12	319			1	320	332	322	318	99%	316	6				6	307	10	24
РС - Враца	19	248				248	267	253	246	97%	235	18				18	153	14	12
РС - Габрово	4	318				318	322	315	311	99%	307	8				8	89	7	5
РС - Кюстендил	17	404		1		404	421	413	406	98%	391	22				22	112	8	11
РС - Кърджали	5	344				344	349	342	342	100%	328	14				14	93	7	10
РС - Ловеч	9	287				287	296	282	280	99%	274	8				8	97	14	3
РС - Монтана	3	331	0	0	0	331	334	330	329	100%	321	9	0	0	0	9	74	4	10
РС - Пазарджик	5	365	0	0	0	365	370	363	363	100%	351	12	0	0	0	12	363	7	11
РС - Перник	15	518	0	0	0	518	533	521	518	99%	509	12	0	0	0	12	107	12	17
РС - Плевен	22	471				471	493	473	470	99%	430	43				43	813	20	48
РС - Пловдив	75	1609	1		2	1611	1686	1611	1592	99%	1521	90			1	89	525	75	95
РС - Разград	10	105				105	115	104	103	99%	102	2				2	52	11	11
РС - Русе	18	454	0	0	0	454	472	442	441	100%	413	29	0	0	0	29	204	30	23
РС - Силистра	6	160	0	0	0	160	166	164	164	100%	153	11	0	0	0	11	41	2	9
РС - Сливен	25	201		1		201	226	204	196	96%	173	31				31	142	22	5
РС - Смолян	4	140				140	144	143	143	100%	138	5				5	143	1	11
РС - Стара Загора	28	904				904	932	910	908	100%	870	40				40	322	22	43
РС - Добрич	32	314	0	0	0	314	346	316	308	97%	297	19	0	0	0	19	191	30	19
РС - Търговище	3	207	0	0	0	207	210	202	202	100%	195	7	0	0	0	7	50	8	5
РС - Хасково	7	283	0	0	0	283	290	281	270	96%	269	12	0	0	0	12	142	9	11
РС - Шумен	7	681	1	0	0	681	688	682	682	100%	669	13	0	0	0	13	783	6	15
РС - Ямбол	26	215		2		215	241	217	212	98%	207	10				10	244	24	19

Приложение № 75

Частни наказателни дела - разпити в районните съдилища в областните центрове за I полугодие на 2021 година

Съдилища	Висящи в началото на периода	Постъпили през годината	В т.ч.:		Продължаващи дела под същия номер	Общо постъпили дела през отчетния период	Всичко за разглеждане	Свършени дела			Със съдебен акт по същество	Прекратени производства					Брой заседания	Висящи в края на периода	Обжалвани и протестирани
			Върнати дела за ново разглеждане под нов номер	Повт. внесени и образувани под нов номер след прекр. на съд.пр-во (чл. 42, ал. 2 , чл. 249 и чл. 288, т. 1 от НПК)				Всичко	В срок до 3 месеца			Всичко	Споразум. по чл.382 НПК	Споразум. по чл.384 НПК или спог. по 234 ГПК	Върнати за доразследване	По други причини			
									Брой	%									
СРС	104	361				361	465	350	310	89%	314	36				36	x	115	x
РС - Благоевград		55				55	55	55	55	100%	54	1				1	x	0	x
РС - Бургас	0	114	0	0	0	114	114	114	114	100%	105	9	0	0	0	9	x	0	x
РС - Варна		23				23	23	23	23	100%		23				23	x	0	x
РС - Велико Търново		26				26	26	26	26	100%	26	0					x	0	x
РС - Видин		22				22	22	22	22	100%	22	0					x	0	x
РС - Враца		36				36	36	36	36	100%	36	0					x	0	x
РС - Габрово		34				34	34	34	34	100%		34				34	x	0	x
РС - Кюстендил		17				17	17	17	17	100%	17	0					x	0	x
РС - Кърджали	0	64				64	64	64	64	100%	63	1				1	x	0	x
РС - Ловеч		10				10	10	10	10	100%	9	1				1	x	0	x
РС - Монтана	0	20	0	0	0	20	20	19	19	100%	18	1	0	0	0	1	x	1	x
РС - Пазарджик	0	23	0	0	0	23	23	23	23	100%	23	0	0	0	0	0	x	0	x
РС - Перник	0	28	0	0	0	28	28	28	28	100%	23	5	0	0	0	5	x	0	x
РС - Плевен		38				38	38	38	38	100%	38	0					x	0	x
РС - Пловдив		81				81	81	81	81	100%	81	0					x	0	x
РС - Разград		15				15	15	14	14	100%	14	0					x	1	x
РС - Русе	0	40	0	0	0	40	40	38	38	100%	13	25	0	0	0	25	x	2	x
РС - Силистра	0	31	0	0	0	31	31	31	31	100%	30	1	0	0	0	1	x	0	x
РС - Сливен		2				2	2	2	2	100%	2	0					x	0	x
РС - Смолян		38				38	38	38	38	100%	38	0					x	0	x
РС - Стара Загора	0	52				52	52	52	52	100%	52	0					x	0	x
РС - Добрич	0	44	0	0	0	44	44	44	44	100%	39	5	0	0	0	5	x	0	x
РС - Търговище	0	9	0	0	0	9	9	8	8	100%	8	0					x	1	x
РС - Хасково	0	58	0	0	0	58	58	58	58	100%	58	0	0	0	0	0	x	0	x
РС - Шумен	0	92	0	0	0	92	92	87	87	100%	84	3	0	0	0	3	x	5	x
РС - Ямбол		14				14	14	14	14	100%	14	0					x	0	x

Приложение № 76

Административнонаказателен характер дела в районните съдилища в областните центрове за I полугодие на 2021 година

Съдилища	Висящи в началото на периода	Постъпили през годината	В т.ч.: Върнати дела за ново разглежда не под нов номер	В т.ч.: Повт. вненсени и образувани под нов номер след прекр. на съд.пр-во (чл. 42, ал. 2 , чл. 249 и чл. 288, т. 1 от НПК)	Продължаващи дела под същия номер	Общо постъпили дела през отчетния период	**Всичко за разглеждане**	Свършени дела: **Всичко**	Свършени дела: В срок до 3 месеца: Брой	Свършени дела: В срок до 3 месеца: %	Със съдебен акт по същество	Прекратени производства: Всичко	Прекратени производства: Споразум. по чл.382 НПК	Прекратени производства: Споразум. по чл.384 НПК или спог. по 234 ГПК	Прекратени производства: Върнати за доразследване	Прекратени производства: По други причини	Брой заседания	**Висящи в края на периода**	Обжалвани и протестирани
СРС	4020	3205	3			3205	7225	3023	731	24%	2708	315				315	6214	4202	1037
РС - Благоевград	175	287	11		5	292	467	332	181	55%	275	57				57	623	135	114
РС - Бургас	292	1164	16	0	0	1164	1456	1125	854	76%	1027	98	0	0	0	98	1535	331	450
РС - Варна	492	808	1		1	809	1301	844	457	54%	767	77				77	1434	457	398
РС - Велико Търново	108	263				263	371	256	141	55%	206	50				50	1103	115	82
РС - Видин	135	182				182	317	218	123	56%	207	11				11	567	99	134
РС - Враца	82	164				164	246	176	109	62%	160	16				16	324	70	88
РС - Габрово	50	122				122	172	117	79	68%	105	12				12	184	55	62
РС - Кюстендил	118	179	4			179	297	199	77	39%	167	32				32	431	98	81
РС - Кърджали	74	139	2			139	213	176	132	75%	147	29				29	218	37	79
РС - Ловеч	155	137	2		1	138	293	106	28	26%	87	19				19	191	187	9
РС - Монтана	43	176	0	0	0	176	219	151	114	75%	127	24	0	0	0	24	232	68	59
РС - Пазарджик	313	405	2	0	0	405	718	497	181	36%	469	28	0	0	0	28	868	221	122
РС - Перник	195	365	0	0	0	365	560	335	174	52%	304	31	0	0	0	31	591	225	73
РС - Плевен	197	262				262	459	333	201	60%	294	39				39	880	126	146
РС - Пловдив	762	1578	17		4	1582	2344	1578	913	58%	1345	233				233	2382	766	546
РС - Разград	92	163				163	255	185	92	50%	178	7				7	301	70	90
РС - Русе	233	439	5	0	2	441	674	482	287	60%	433	49	0	0	0	49	700	192	199
РС - Силистра	46	90	2	0	0	90	136	95	44	46%	80	15	0	0	0	15	139	41	35
РС - Сливен	133	253		1		253	386	231	106	46%	212	19				19	528	155	90
РС - Смолян	27	87	5			87	114	85	81	95%	75	10				10	128	29	32
РС - Стара Загора	182	304				304	486	369	237	64%	304	65				65	525	117	156
РС - Добрич	106	113	0	0	0	113	219	115	31	27%	95	20	0	0	0	20	324	104	27
РС - Търговище	69	125	1	0	1	126	195	158	127	80%	145	13	0	0	0	13	175	37	34
РС - Хасково	57	230	5	0	0	230	287	205	163	80%	159	46	0	0	0	46	324	82	55
РС - Шумен	82	173	3	0	0	173	255	177	124	70%	163	14	0	0	0	14	328	78	122
РС - Ямбол	92	165				165	257	177	96	54%	171	6				6	351	80	74

Приложение № 77

Общо наказателни дела в районните съдилища в областните центрове за I полугодие на 2021 година

Съдилища	Висящи в началото на периода	Постъпили през годината	В т.ч.:		Продължаващи дела под същия номер	Общо постъпили дела през отчетния период	**Всичко за разглеждане**	Свършени дела			Със съдебен акт по същество	Прекратени производства					Брой заседания	**Висящи в края на периода**	Обжалвани и протестирани
			Върнати дела за ново разглежда не под нов номер	Повт. внесени и образувани под нов номер след прекр. на съд.пр-во (чл. 42, ал. 2 , чл. 249 и чл. 288, т. 1 от НПК)				**Всичко**	В срок до 3 месеца Брой	В срок до 3 месеца %		Всичко	Споразум. по чл.382 НПК	Споразум. по чл.384 НПК или спог. по 234 ГПК	Върнати за доразследване	По други причини			
СРС	7285	9380	31	0	2	9382	16667	9581	5886	61%	7818	1763	567	319	55	822	15132	7086	1526
РС - Благоевград	319	966	15	8	5	971	1290	1022	795	78%	825	197	28	76	7	86	1469	268	181
РС - Бургас	581	3048	24	4	5	3053	3634	3020	2581	85%	2447	573	152	162	9	250	3077	614	584
РС - Варна	919	2552	1	8	6	2558	3477	2636	2020	77%	1873	763	132	274	16	341	3415	841	564
РС - Велико Търново	206	913	0	1	1	914	1120	939	782	83%	723	216	76	66	2	72	3046	181	136
РС - Видин	240	656	0	0	2	658	898	698	556	80%	596	102	26	55	3	18	1461	200	180
РС - Враца	165	661	1	0	0	661	826	695	581	84%	505	190	118	27	1	44	789	131	118
РС - Габрово	123	566	0	0	0	566	689	584	487	83%	483	101	2	39	0	60	575	105	99
РС - Кюстендил	260	740	5	6	0	740	1000	819	617	75%	645	174	58	54	0	62	1089	181	121
РС - Кърджали	118	719	2	3	0	719	837	747	682	91%	631	116	35	29	3	49	626	90	108
РС - Ловеч	226	584	3	1	2	586	812	557	450	81%	415	142	78	25	1	38	585	255	23
РС - Монтана	86	721	0	4	0	721	807	680	621	91%	521	159	62	53	3	41	606	127	80
РС - Пазарджик	425	1012	4	3	1	1013	1438	1125	740	66%	938	187	65	55	9	58	1702	313	188
РС - Перник	328	1071	0	0	2	1073	1401	1066	835	78%	892	174	53	64	0	57	1259	335	117
РС - Плевен	397	1256	0	1	1	1257	1654	1376	1140	83%	922	454	168	138	20	128	3475	278	251
РС - Пловдив	1297	4347	28	3	15	4362	5659	4414	3500	79%	3243	1171	248	492	37	394	5353	1245	841
РС - Разград	155	385	0	0	0	385	540	412	283	69%	349	63	6	43	1	13	652	128	122
РС - Русе	400	1289	8	0	6	1295	1695	1356	1087	80%	1010	346	68	161	5	112	1830	339	286
РС - Силистра	124	410	2	2	2	412	536	443	364	82%	335	108	15	54	4	35	451	93	62
РС - Сливен	318	800	0	5	1	801	1119	791	563	71%	530	261	96	87	5	73	1385	328	130
РС - Смолян	47	335	6	0	0	335	382	347	334	96%	289	58	17	22	0	19	379	35	55
РС - Стара Загора	359	1665	4	1	0	1665	2024	1755	1548	88%	1384	371	141	104	8	118	1575	269	258
РС - Добрич	310	750	3	1	2	752	1062	765	602	79%	503	262	130	65	2	65	1287	297	67
РС - Търговище	89	477	2	0	1	478	567	506	470	93%	394	112	78	5	3	26	394	61	46
РС - Хасково	132	789	9	4	0	789	921	785	684	87%	553	232	122	31	7	72	919	136	92
РС - Шумен	139	1132	5	0	1	1133	1272	1132	1054	93%	974	158	90	28	1	39	1494	140	149
РС - Ямбол	264	691	0	9	0	691	955	738	562	76%	536	202	86	81	8	27	1732	217	135

Приложение № 78

Всичко дела в районните съдилища в областните центрове за I полугодие на 2021 година

Съдилища	Висящи в началото на периода	Постъпили през годината	В т.ч.:		Продължаващи дела под същия номер	Общо постъпили дела през отчетния период	**Всичко за разглеждане**	Свършени дела			Със съдебен акт по същество	Прекратени производства					Брой заседания	**Висящи в края на периода**	Обжалвани и протестирани
			Върнати дела за ново разглежда не под нов номер	Повт. внесени и образувани под нов номер след прекр. на съд.пр-во (чл. 42, ал. 2 , чл. 249 и чл. 288, т. 1 от НПК)				**Всичко**	В срок до 3 месеца			Всичко	Споразум. по чл.382 НПК	Споразум. по чл.384 НПК или спог. по 234 ГПК	Върнати за доразследване	По други причини			
									Брой	%									
СРС	40792	47345	35	0	4	47349	88141	49294	32676	66%	41496	7798	567	445	55	6731	45611	38847	4634
РС - Благоевград	1124	2666	17	8	8	2674	3798	2749	2258	82%	2173	576	28	109	7	432	2639	1049	277
РС - Бургас	2027	7825	26	4	12	7837	9864	7881	6829	87%	6443	1438	152	194	9	1083	5458	1983	1032
РС - Варна	4618	12098	1	8	34	12132	16750	12688	10412	82%	10359	2329	132	339	16	1842	8116	4062	1617
РС - Велико Търново	653	2886	0	1	1	2887	3540	2950	2507	85%	2407	543	76	95	2	370	10856	590	275
РС - Видин	818	2076	0	0	2	2078	2896	2180	1681	77%	1887	293	26	57	3	207	3126	716	294
РС - Враца	491	3219	3	0	0	3219	3710	2993	2738	91%	2327	666	118	44	1	503	1369	717	239
РС - Габрово	447	1720	0	0	1	1721	2168	1772	1557	88%	1479	293	2	53	0	238	1078	396	219
РС - Кюстендил	691	2060	8	6	4	2064	2755	2179	1835	84%	1799	380	58	73	0	249	1863	576	197
РС - Кърджали	346	1694	3	3	0	1694	2040	1743	1593	91%	1401	342	35	39	3	265	1103	297	141
РС - Ловеч	526	1852	3	1	4	1856	2382	1823	1591	87%	1460	363	78	37	1	247	1208	559	118
РС - Монтана	503	2352	0	4	1	2353	2856	2345	2098	89%	1888	457	62	57	3	335	1180	511	144
РС - Пазарджик	1072	3305	6	3	2	3307	4379	3444	2707	79%	2922	522	65	78	9	370	4560	935	333
РС - Перник	1524	4481	0	0	11	4492	6016	4677	3932	84%	3939	738	53	74	0	611	3295	1339	366
РС - Плевен	1342	5525	2	1	7	5532	6874	5707	5135	90%	4618	1089	168	170	20	731	18094	1167	486
РС - Пловдив	6195	15272	30	3	35	15307	21502	15634	12528	80%	12820	2814	248	615	37	1914	11824	5868	1832
РС - Разград	411	1816	0	0	1	1817	2228	1855	1580	85%	1598	257	6	56	1	194	652	373	199
РС - Русе	1410	5022	8	0	13	5035	6445	5107	4382	86%	4216	891	68	201	5	617	3611	1338	570
РС - Силистра	385	1319	2	2	5	1324	1709	1363	1165	85%	1083	280	15	62	4	199	874	346	140
РС - Сливен	872	3466	2	5	6	3472	4344	3401	2949	87%	2811	590	96	132	5	357	2453	943	244
РС - Смолян	291	1024	6	0	0	1024	1315	1067	985	92%	899	168	17	26	0	125	1755	248	102
РС - Стара Загора	1207	4751	5	1	1	4752	5959	4989	4375	88%	4140	849	141	147	8	553	2868	970	508
РС - Добрич	1047	2857	4	1	10	2867	3914	2905	2485	86%	2289	616	130	101	2	383	11365	1009	191
РС - Търговище	378	1435	2	0	12	1447	1825	1544	1284	83%	1262	282	78	22	3	179	863	281	124
РС - Хасково	767	2283	10	4	11	2294	3061	2306	1956	85%	1752	554	122	44	7	381	1779	755	212
РС - Шумен	657	2951	6	0	3	2954	3611	2856	2603	91%	2410	446	90	48	1	307	1924	755	239
РС - Ямбол	745	2741	2	9	0	2741	3486	2857	2458	86%	2377	480	86	108	8	278	6191	629	216

Приложение № 79

Брой съдии по щат, натовареност по щат и действителна натовареност на съдиите в районните съдилища в областните центрове за I полугодие на 2021 година

Районни съдилища	Брой съдии по щат- **ОБЩО**	**Натовареност по щат - ОБЩО**		Брой **граждански** съдии по щат	Натовареност по щат на гражданските съдии		Брой **наказателни** съдии по щат	Натовареност по щат на наказателните съдии		Отработени човекомесеци	Действителна натовареност- **ОБЩО**	
		Към всичко дела за разглеждане	Към всичко свършени дела		Към всичко дела за разглеждане	Към всичко свършени дела		Към всичко дела за разглеждане	Към всичко свършени дела		Към всичко дела за разглеждане	Към всичко свършени дела
СРС	207	70,97	39,69	147	81,04	45,03	60	46,30	26,61	983	89,67	50,15
РС - Благоевград	14	45,21	32,73	8	52,25	35,98	6	35,83	28,39	66	57,55	41,65
РС - Бургас	35	46,97	37,53	20	51,92	40,51	15	40,38	33,56	157	62,83	50,20
РС - Варна	55	50,76	38,45	36	61,45	46,54	19	30,50	23,12	303	55,28	41,87
РС - Велико Търново	19	31,05	25,88	9	44,81	37,24	10	18,67	15,65	90	39,33	32,78
РС - Видин	11	43,88	33,03	6	55,50	41,17	5	29,93	23,27	58	49,93	37,59
РС - Враца	15	41,22	33,26	9	53,41	42,56	6	22,94	19,31	80	46,38	37,41
РС - Габрово	10	36,13	29,53	6	41,08	33,00	4	28,71	24,33	54	40,15	32,81
РС - Кюстендил	10	45,92	36,32	5	58,50	45,33	5	33,33	27,30	42	65,60	51,88
РС - Кърджали	7	48,57	41,50	4	50,13	41,50	3	46,50	41,50	37	55,14	47,11
РС - Ловеч	9	44,11	33,76	5	52,33	42,20	4	33,83	23,21	54	44,11	33,76
РС - Монтана	10	47,60	39,08	6	56,92	46,25	4	33,63	28,33	48	59,50	48,85
РС - Пазарджик	18	40,55	31,89	11	44,56	35,14	7	34,24	26,79	81,42	53,78	42,30
РС - Перник	21	47,75	37,12	16	48,07	37,61	5	46,70	35,53	85	70,78	55,02
РС - Плевен	25	45,83	38,05	14	62,14	51,56	11	25,06	20,85	122	56,34	46,78
РС - Пловдив	58	61,79	44,93	32	82,52	58,44	26	36,28	28,29	277	77,62	56,44
РС - Разград	8	46,42	38,65	5	56,27	48,10	3	30,00	22,89	33	67,52	56,21
РС - Русе	27	39,78	31,52	15	52,78	41,68	12	23,54	18,83	142,2	45,32	35,91
РС - Силистра	9	31,65	25,24	4	48,88	38,33	5	17,87	14,77	42	40,69	32,45
РС - Сливен	17	42,59	33,34	10	53,75	43,50	7	26,64	18,83	76	57,16	44,75
РС - Смолян	5	43,83	35,57	3	51,83	40,00	2	31,83	28,92	24	54,79	44,46
РС - Стара Загора	21	47,29	39,60	14	46,85	38,50	7	48,19	41,79	96	62,07	51,97
РС - Добрич	17	38,37	28,48	10	47,53	35,67	7	25,29	18,21	83,5	46,87	34,79
РС - Търговище	10	30,42	25,73	5	41,93	34,60	5	18,90	16,87	56	32,59	27,57
РС - Хасково	10	51,02	38,43	6	59,44	42,25	4	38,38	32,71	57,27	53,45	40,27
РС - Шумен	16	37,61	29,75	9	43,31	31,93	7	30,29	26,95	73	49,47	39,12
РС - Ямбол	14	41,50	34,01	7	60,26	50,45	7	22,74	17,57	67	52,03	42,64

Приложение № 80

Районни съдилища в областните центрове
Съотношение на видовете дела за РАЗГЛЕЖДАНЕ
за I полугодие на 2019, 2020 и 2021 година

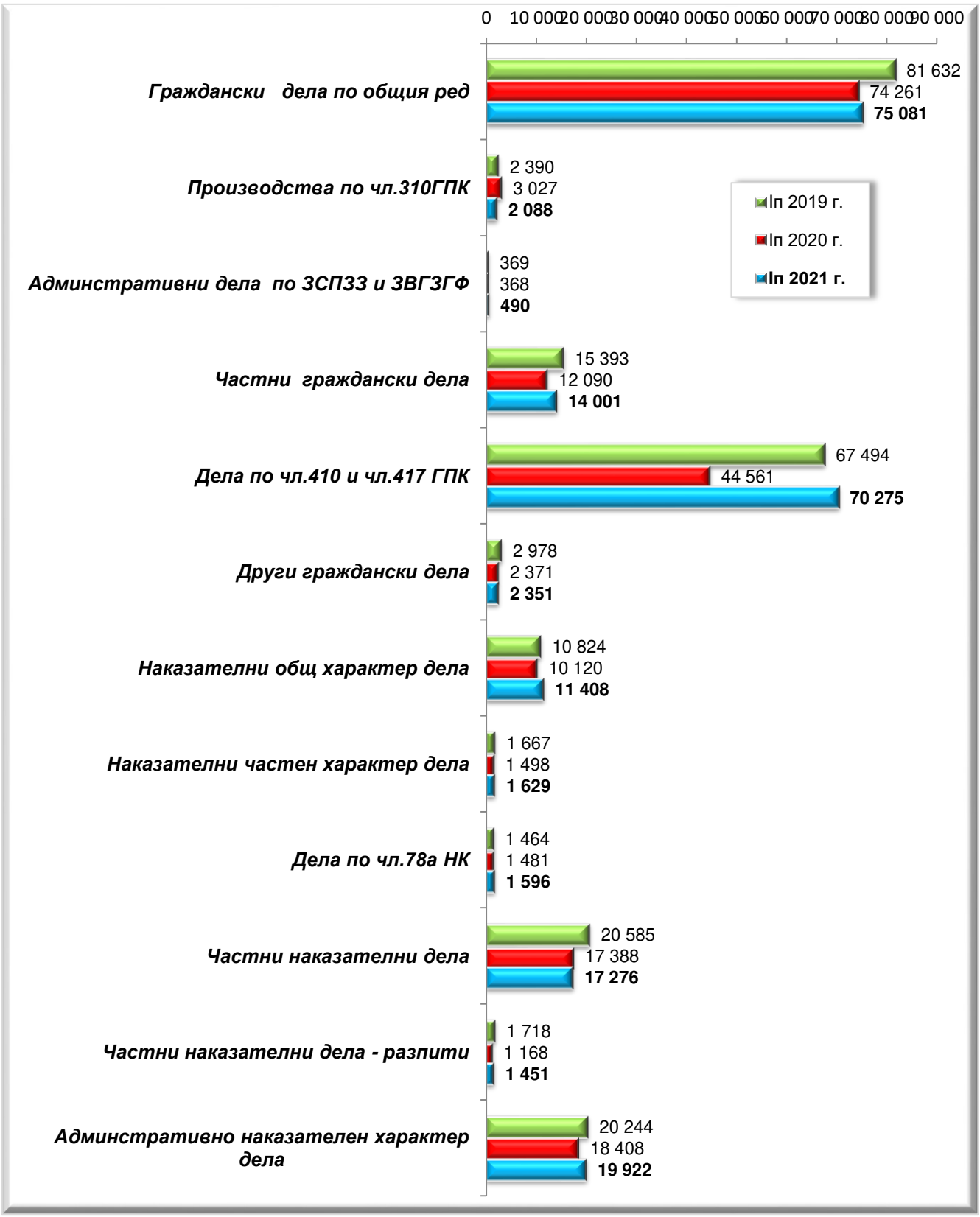

Приложение № 81

Районни съдилища в областните центрове
Съотношение на видовете СВЪРШЕНИ дела
за I полугодие на 2019, 2020 и 2021 година

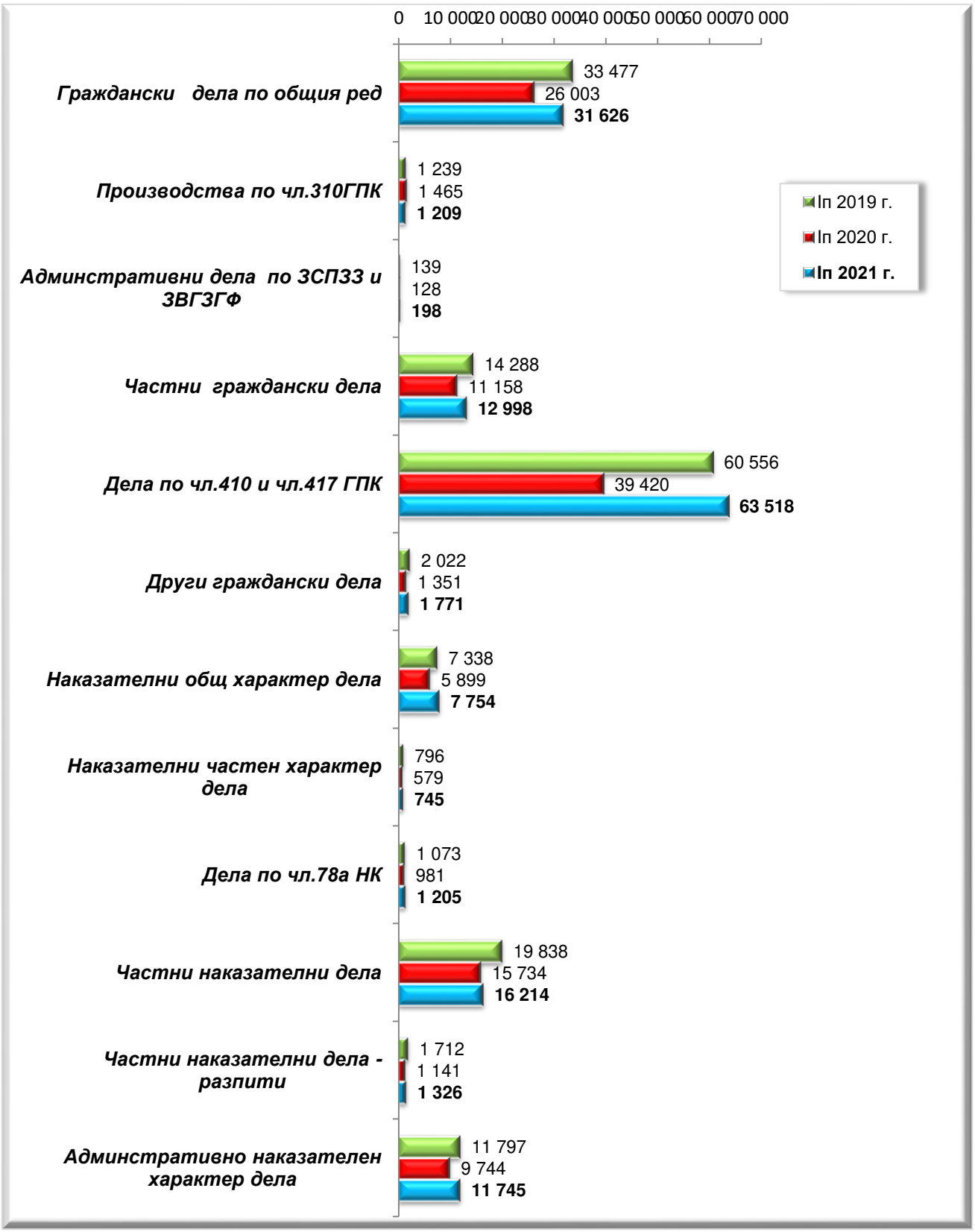

Районни съдилища в областните центрове
Дялово разпределение на видове дела
към общия брой дела за РАЗГЛЕЖДАНЕ
за I полугодие на 2021 година

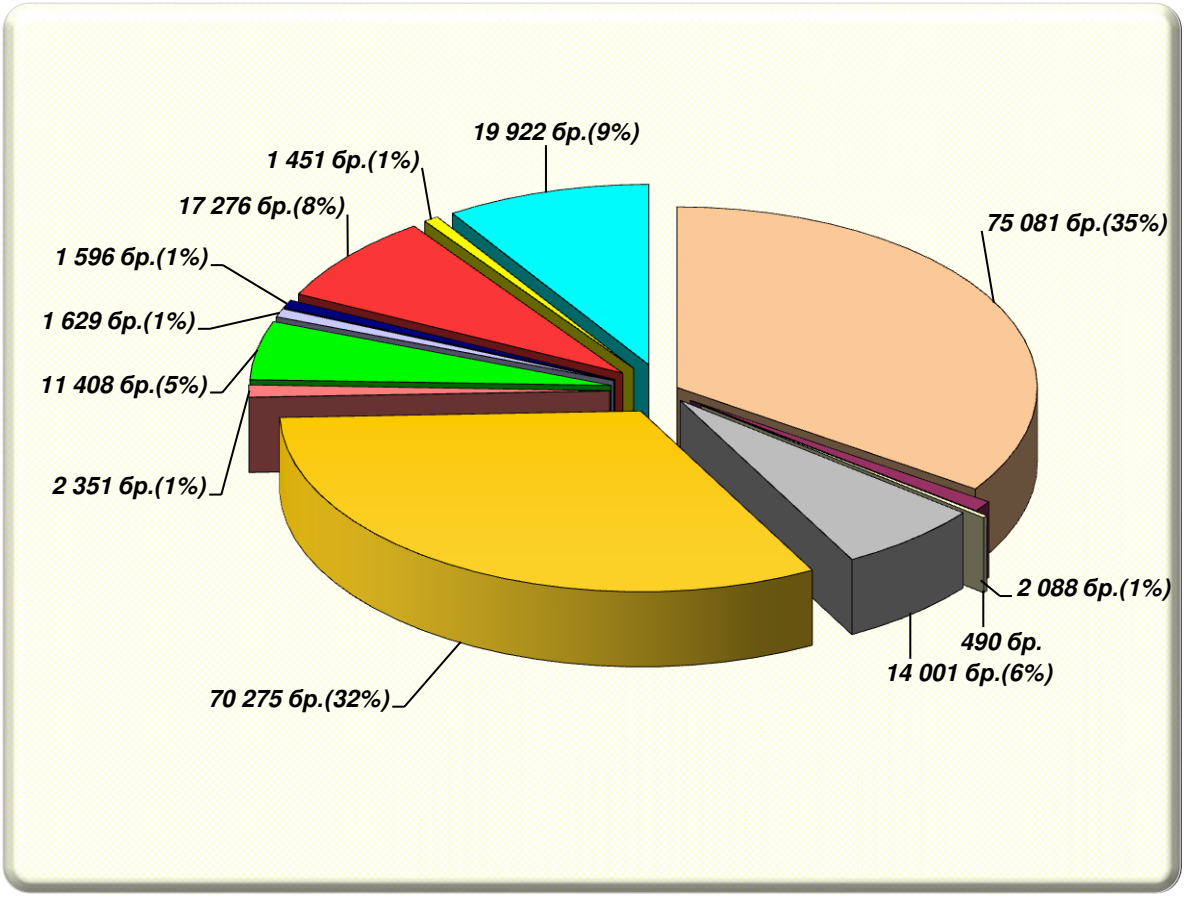

№	Дела за разглеждане	бр.
1	Граждански дела	75 081
2	Производства по чл.310 ГПК	2 088
3	Администр.по ЗСПЗЗ и ЗВГЗГФ	490
4	Частни граждански дела	14 001
5	Дела по чл.410 и чл.417 от ГПК	70 275
6	Други граждански дела	2 351
7	Наказателни дела общ характ.	11 408
8	Наказателни дела частен характер	1 629
9	Дела по чл.78а НК	1 596
10	Частни наказателни дела	17 276
11	ЧНД - разпити	1 451
12	Административни наказателни дела	19 922
ОБЩО		**217 568**

Районни съдилища в областните центрове
Дялово разпределение на видове дела
към общия брой СВЪРШЕНИ дела
за I полугодие на 2021 година

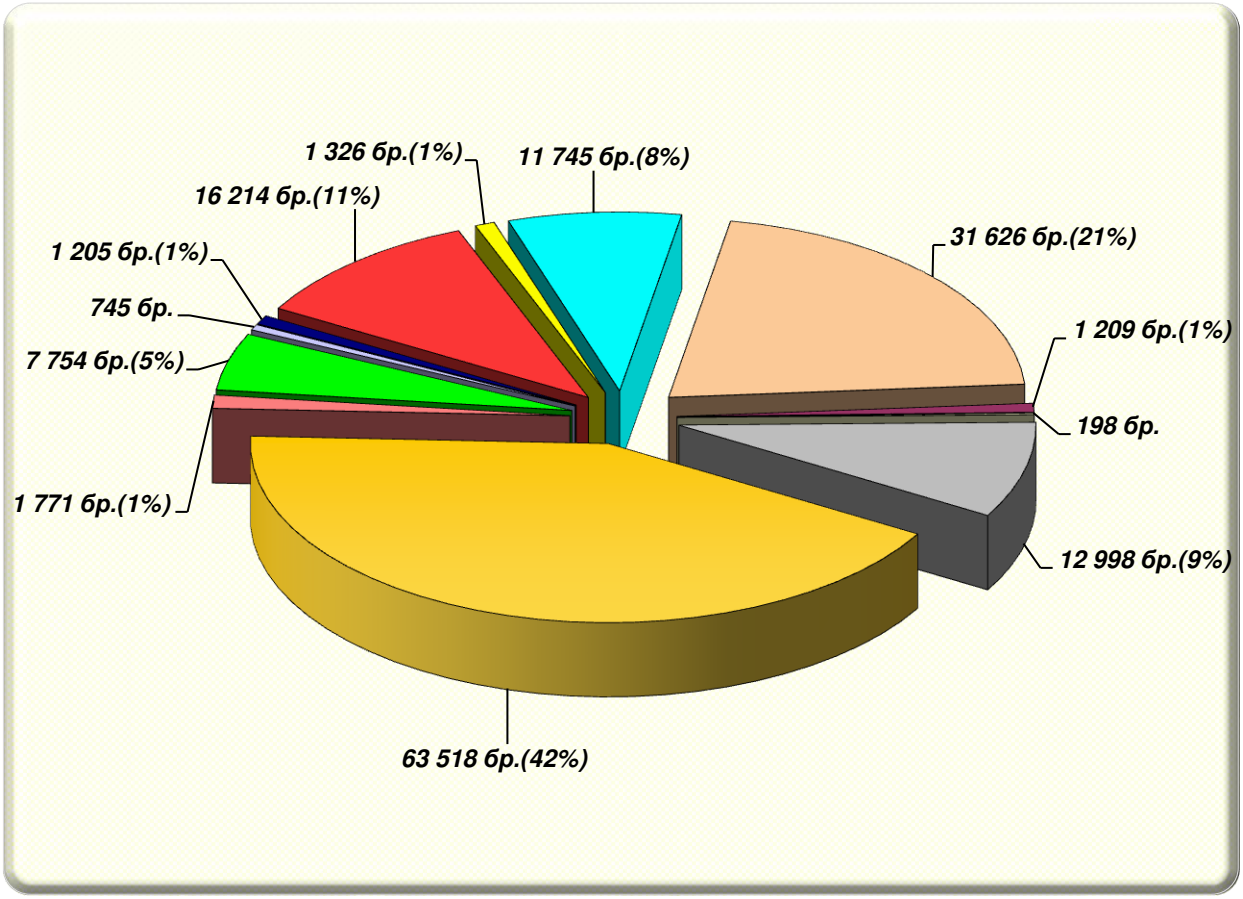

№	Свършени дела	бр.
1	Граждански дела	31 626
2	Производства по чл.310 ГПК	1 209
3	Администр.по ЗСПЗЗ и ЗВГЗГФ	198
4	Частни граждански дела	12 998
5	Дела по чл.410 и чл.417 от ГПК	63 518
6	Други граждански дела	1 771
7	Наказателни дела общ характ.	7 754
8	Наказателни дела частен характер	745
9	Дела по чл.78а НК	1 205
10	Частни наказателни дела	16 214
11	ЧНД - разпити	1 326
12	Административни наказателни дела	11 745
ОБЩО		**150 309**

Приложение № 84

Районни съдилища в областните центрове
НАТОВАРЕНОСТ ПО ЩАТ на съдиите за I полугодие на 2021 година

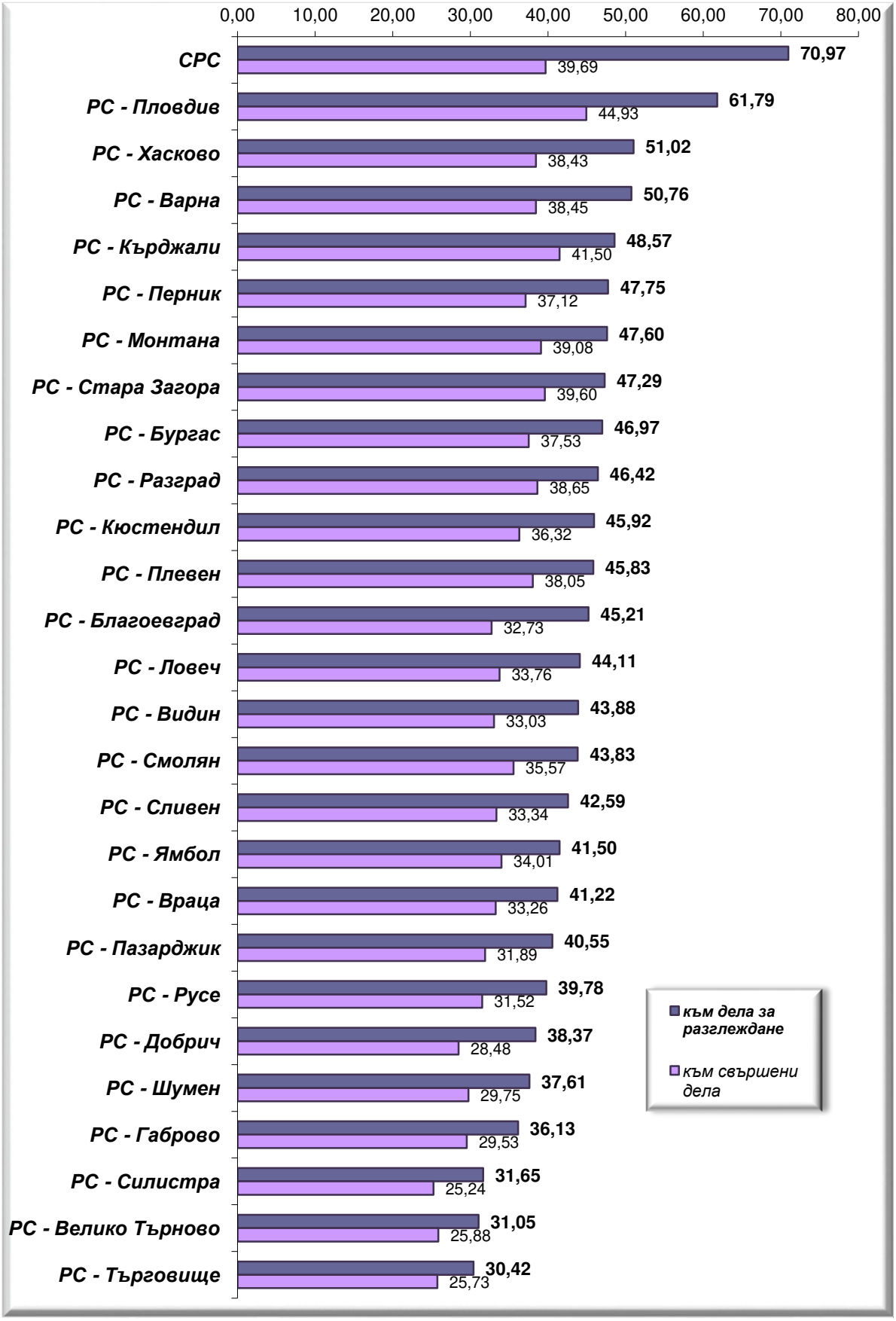

Приложение № 85

Районни съдилища в областните центрове
ДЕЙСТВИТЕЛНА НАТОВАРЕНОСТ на съдиите за I полугодие на 2021 година

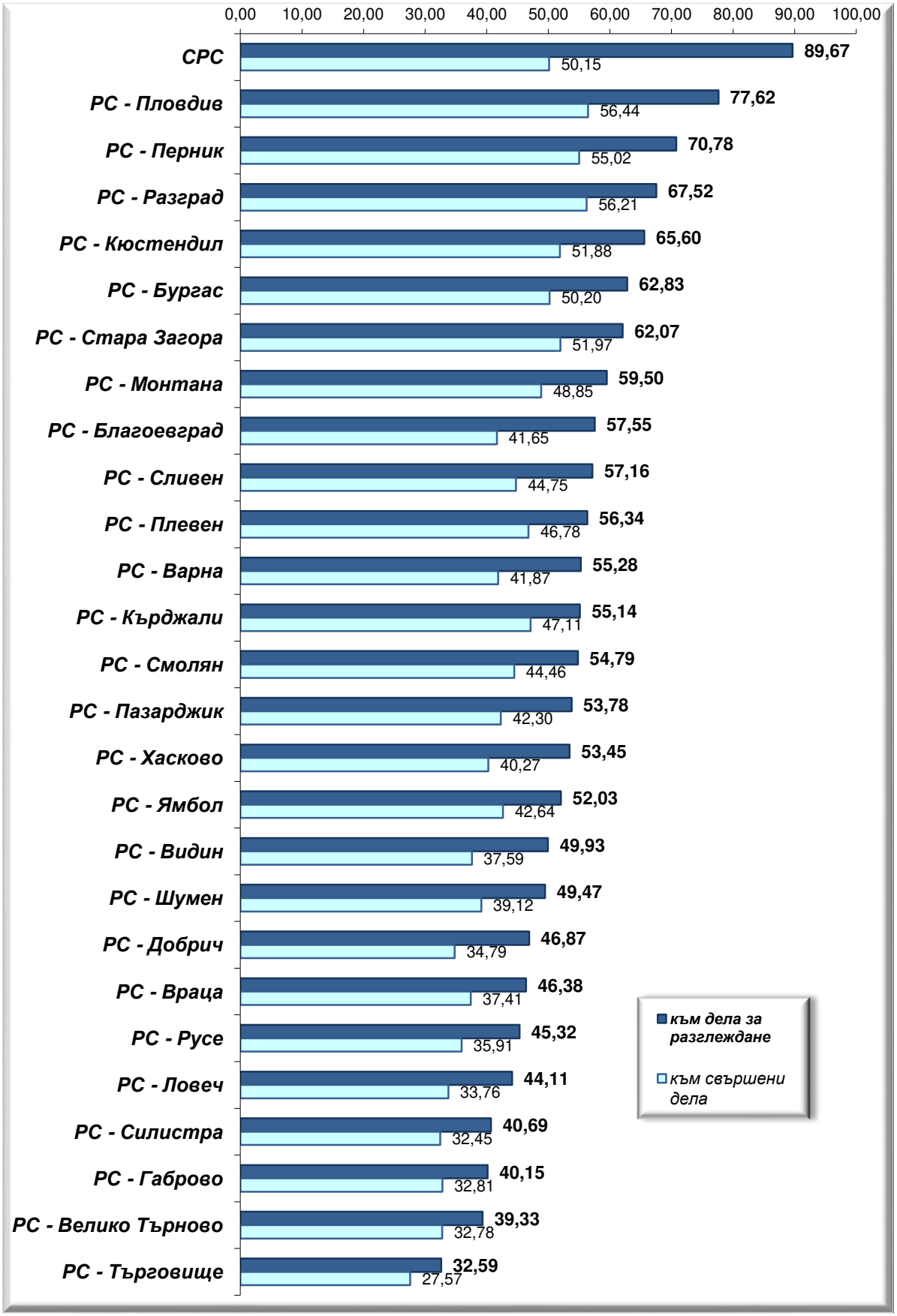

Приложение № 86

Отчет за дейността на Районните съдилища извън областните центрове за I полугодие на 2021 година

Видове дела		година	**Висящи в началото на периода**	Постъпили през годината	В т.ч.: Върнати дела за ново разглеждане под нов номер	В т.ч.: Повт. внесени и образувани под нов номер след прекр. на съд.пр-во (чл. 42, ал. 2 , чл. 249 и чл. 288, т. 1 от НПК)	Продължаващи дела под същия номер	Общо постъпили дела през отчетния период	**Всичко за разглеждане**	Свършени дела: **Всичко**	Свършени дела: В срок до 3 месеца: Брой	Свършени дела: В срок до 3 месеца: %	Със съдебен акт по същество	Прекратени производства: Всичко	Прекратени производства: Споразум. по чл.382 НПК	Прекратени производства: Споразум. по чл.384 НПК или спог. по 234 ГПК	Прекратени производства: Върнати за доразследване	Прекратени производства: По други причини	Брой заседания	**Висящи в края на периода**	Обжалвани и протестирани
а		*б*	*1*	*2*	*2а*	*2б*	*3*	*4*	*5*	*6*	*6а*	*6б*	*7*	*8*	*8а*	*8б*	*8в*	*8г*	*9*	*10*	*11*
Граждански дела по общия ред	А	2019	10 136	9 967	32	0	79	10 046	**20 182**	**10 000**	6 958	70%	7 564	2 436	0	350	5	2 081	27 503	10 182	1 985
		2020	11 460	7 824	31	0	39	7 863	**19 323**	**8 362**	4 983	60%	6 256	2 106	0	269	0	1 837	26 291	10 961	2 429
		2021	11 329	9 323	16	0	52	9 375	**20 704**	**9 586**	5 688	59%	7 021	2 565	0	391	0	2 174	23 897	11 118	1 715
Производства по чл.310ГПК	Б	2019	323	711	1	0	4	715	**1 038**	**654**	557	85%	408	246	0	123	0	123	1 686	384	109
		2020	801	729	1	0	2	731	**1 532**	**839**	652	78%	596	243	0	60	0	183	2 688	693	327
		2021	643	563	0	0	1	564	**1 207**	**654**	472	72%	469	185	0	81	0	104	1 408	553	123
Административни дела по ЗСПЗЗ и ЗВГЗГФ	В	2019	130	88	5	0	2	90	**220**	**103**	57	55%	66	37	0	0	0	37	268	117	63
		2020	102	79	2	0	1	80	**182**	**61**	30	49%	31	30	0	1	0	29	276	121	28
		2021	106	92	9	0	4	96	**202**	**98**	42	43%	53	45	0	1	0	44	208	104	39
Частни граждански дела	Г	2019	379	6 986	2	0	12	6 998	**7 377**	**6 877**	6 746	98%	6 196	681	0	0	0	681	5 524	500	46
		2020	465	5 392	0	0	4	5 396	**5 861**	**5 335**	5 174	97%	4 877	458	0	0	0	458	4 219	526	54
		2021	597	6 528	0	0	4	6 532	**7 129**	**6 413**	6 196	97%	5 656	757	0	0	0	757	3 452	716	65
Дела по чл.410 и чл.417 ГПК	Д	2019	413	28 281	0	0	5	28 286	**28 699**	**28 168**	28 161	100%	26 323	1 845	0	0	0	1 845	24 474	531	361
		2020	462	16 538	1	0	23	16 561	**17 023**	**16 116**	16 016	99%	14 344	1 772	0	0	0	1 772	14 768	907	583
		2021	915	30 023	0	0	9	30 032	**30 947**	**29 590**	29 437	99%	26 294	3 296	0	0	0	3 296	17 423	1 357	531
Други граждански дела	Ж	2019	290	811	0	0	2	813	**1 103**	**828**	751	91%	652	176	0	0	0	176	1 226	275	31
		2020	231	583	0	0	1	584	**815**	**567**	485	86%	466	101	0	3	0	98	1 162	248	31
		2021	262	1 153	0	0	1	1 154	**1 416**	**995**	892	90%	867	128	0	4	0	124	1 508	421	73
Общо граждански дела	З	**2019**	**11 671**	**46 844**	**40**	**0**	**104**	**46 948**	**58 619**	**46 630**	**43 230**	**93%**	**41 209**	**5 421**	**0**	**473**	**5**	**4 943**	**60 681**	**11 989**	**2 595**
		2020	**13 521**	**31 145**	**35**	**0**	**70**	**31 215**	**44 736**	**31 280**	**27 340**	**87%**	**26 570**	**4 710**	**0**	**333**	**0**	**4 377**	**49 404**	**13 456**	**3 452**
		2021	**13 852**	**47 682**	**25**	**0**	**71**	**47 753**	**61 605**	**47 336**	**42 727**	**90%**	**40 360**	**6 976**	**0**	**477**	**0**	**6 499**	**47 896**	**14 269**	**2 546**
Наказателни общ характер дела	И	2019	1 645	4 818	41	91	12	4 830	**6 475**	**5 024**	4 166	83%	1 243	3 781	2 425	1 196	81	79	12 308	1 451	526
		2020	1 658	4 061	29	80	7	4 068	**5 726**	**3 733**	3 025	81%	830	2 903	1 716	952	75	160	11 401	1 993	426
		2021	2 161	4 942	41	106	10	4 952	**7 113**	**5 144**	4 090	80%	1 206	3 938	2 172	1 545	97	124	12 410	1 969	513
Наказателни частен характер дела	К	2019	343	349	15	6	12	361	**704**	**367**	172	47%	148	219	6	17	0	196	1 639	337	143
		2020	362	347	5	5	4	351	**713**	**282**	119	42%	96	186	9	18	0	159	1 805	431	108
		2021	466	312	8	5	8	320	**786**	**358**	122	34%	150	208	1	15	0	192	1 827	428	133
Дела по чл.78а НК	Л	2019	303	942	5	16	2	944	**1 247**	**1 001**	909	91%	960	41	3	0	21	17	1 576	246	77
		2020	264	910	5	11	2	912	**1 176**	**803**	646	80%	765	38	0	0	19	19	1 565	373	56
		2021	308	838	7	15	2	840	**1 148**	**905**	771	85%	869	36	0	1	8	27	1 445	243	78
Частни наказателни дела	М	2019	295	6 134	1	1	4	6 138	**6 433**	**6 153**	6 048	98%	5 745	408	3	0	2	403	5 650	280	348
		2020	299	5 255	2	4	1	5 256	**5 555**	**5 261**	5 133	98%	4 876	385	6	0	4	375	5 170	294	361
		2021	308	5 347	4	2	1	5 348	**5 656**	**5 254**	5 172	98%	4 812	442	0	0	1	441	4 366	402	391
Частни наказателни дела - разпити	Н	2019	1	1 119	0	0	0	1 119	**1 120**	**1 120**	1 120	100%	913	207	40	0	0	167		0	
		2020	3	812	0	0	0	812	**815**	**815**	815	100%	652	163	10	0	0	153		0	
		2021	4	1 135	0	0	0	1 135	**1 139**	**1 119**	1 118	100%	964	155	0	0	0	155		20	

Видове дела		година	**Висящи в началото на периода**	Постъпили през годината	В т.ч.: Върнати дела за ново разглеждане под нов номер	В т.ч.: Повт. внесени и образувани под нов номер след прекр. на съд.пр-во (чл. 42, ал. 2 , чл. 249 и чл. 288, т. 1 от НПК)	Продължаващи дела под същия номер	Общо постъпили дела през отчетния период	**Всичко за разглеждане**	Свършени дела: **Всичко**	Свършени дела: В срок до 3 месеца: Брой	Свършени дела: В срок до 3 месеца: %	Със съдебен акт по същество	Прекратени производства: Всичко	Прекратени производства: Споразум. по чл.382 НПК	Прекратени производства: Споразум. по чл.384 НПК или спог. по 234 ГПК	Прекратени производства: Върнати за доразследване	Прекратени производства: По други причини	Брой заседания	**Висящи в края на периода**	Обжалвани и протестирани
а		***б***	***1***	***2***	***2а***	***2б***	***3***	***4***	***5***	***6***	***6а***	***6б***	***7***	***8***	***8а***	***8б***	***8в***	***8г***	***9***	***10***	***11***
Административно наказателен характер дела	О	2019	2 878	4 752	46	27	6	4 758	**7 636**	**4 937**	2 931	59%	4 606	331	2	0	1	328	10 784	2 699	1 925
		2020	2 808	4 571	44	1	4	4 575	**7 383**	**4 008**	2 038	51%	3 682	326	3	0	1	322	11 159	3 375	1 408
		2021	3 178	4 844	39	3	2	4 846	**8 024**	**4 901**	2 562	52%	4 487	414	0	0	1	413	10 753	3 123	1 674
Общо наказателни дела	П	**2019**	**5 465**	**18 114**	**108**	**141**	**36**	**18 150**	**23 615**	**18 602**	**15 346**	**82%**	**13 615**	**4 987**	**2 479**	**1 213**	**105**	**1 190**	**31 957**	**5 013**	**3 019**
		2020	**5 394**	**15 956**	**85**	**101**	**18**	**15 974**	**21 368**	**14 902**	**11 776**	**79%**	**10 901**	**4 001**	**1 744**	**970**	**99**	**1 188**	**31 100**	**6 466**	**2 359**
		2021	**6 425**	**17 418**	**99**	**131**	**23**	**17 441**	**23 866**	**17 681**	**13 835**	**78%**	**12 488**	**5 193**	**2 173**	**1 561**	**107**	**1 352**	**30 801**	**6 185**	**2 789**
ВСИЧКО ДЕЛА	Р	**2019**	**17 136**	**64 958**	**148**	**141**	**140**	**65 098**	**82 234**	**65 232**	**58 576**	**90%**	**54 824**	**10 408**	**2 483**	**1 682**	**110**	**6 133**	**92 638**	**17 002**	**5 614**
		2020	**18 915**	**47 101**	**120**	**101**	**88**	**47 189**	**66 104**	**46 182**	**39 116**	**85%**	**37 471**	**8 711**	**1 744**	**1 303**	**99**	**5 565**	**80 504**	**19 922**	**5 811**
		2021	**20 277**	**65 100**	**124**	**131**	**94**	**65 194**	**85 471**	**65 017**	**56 562**	**87%**	**52 848**	**12 169**	**2 173**	**2 038**	**107**	**7 851**	**78 697**	**20 454**	**5 335**
Брой съдии по щат **общо**	С	2019							340												
		2020							334												
		2021							332												
Натовареност по щат общо	Т	2019							**40,31**	**31,98**											
		2020							**32,99**	**23,04**											
		2021							**42,91**	**32,64**											
Отработени човекомесеци	Ч	2019							1 711,01												
		2020							1 668,21												
		2021							1 637,66												
Действителна натовареност - ОБЩО	Я	2019							**48,06**	**38,12**											
		2020							**39,63**	**27,68**											
		2021							**52,19**	**39,70**											

Приложение № 87

Граждански дела по общия ред в районните съдилища извън областните центрове за I полугодие на 2021 година

Съдилища	Висящи в началото на периода	Постъпили през годината	В т.ч.: Върнати дела за ново разглеждане под нов номер	В т.ч.: Повт. внесени и образувани под нов номер след прекр. на съд.пр-во (чл. 42, ал. 2 , чл. 249 и чл. 288, т. 1 от НПК)	Продължаващи дела под същия номер	Общо постъпили дела през отчетния период	**Всичко за разглеждане**	Свършени дела: **Всичко**	Свършени дела: В срок до 3 месеца: Брой	Свършени дела: В срок до 3 месеца: %	Със съдебен акт по същество	Прекратени производства: Всичко	Прекратени производства: Споразум. по чл.382 НПК	Прекратени производства: Споразум. по чл.384 НПК или спог. по 234 ГПК	Прекратени производства: Върнати за доразследване	Прекратени производства: По други причини	Брой заседания	**Висящи в края на периода**	Обжалвани и протестирани
РС - Ихтиман	120	96	1		1	97	217	95	65	68%	71	24		4		20	146	122	22
РС - Пирдоп	97	75	0	0	0	75	172	87	59	68%	73	14	0	6	0	8	175	85	19
РС - Своге	161	70			1	71	232	67	32	48%	53	14		2		12	118	165	20
РС - Сливница	167	97	0	0	0	97	264	108	75	69%	76	32	0	5	0	27	257	156	25
РС - Елин Пелин	157	131				131	288	122	85	70%	81	41		2		39	302	166	27
РС - Ботевград	198	166				166	364	118	89	75%	83	35		8		27	235	246	21
РС - Етрополе	83	67				67	150	77	77	100%	61	16		2		14	159	73	7
РС - Самоков	304	117				117	421	106	36	34%	75	31		4		27	359	315	28
РС - Костинброд	214	159				159	373	187	120	64%	164	23		5		18	231	186	35
РС - Сандански	231	202				202	433	165	80	48%	106	59		12		47	438	268	27
РС - Петрич	184	186			1	187	371	190	139	73%	133	57		9		48	365	181	29
РС - Разлог	384	237				237	621	174	91	52%	99	75		5		70	492	447	27
РС - Гоце Делчев	497	265	0	0	0	265	762	274	135	49%	166	108		17		91	818	488	0
РС - Карнобат	109	110				110	219	94	48	51%	59	35		3		32	765	125	23
РС - Поморие	245	121			1	122	367	223	78	35%	174	49		5		44	271	144	39
РС - Айтос	74	136				136	210	114	79	69%	75	39		7		32	148	96	23
РС - Малко Търново	12	13				13	25	17	11	65%	11	6		2		4	11	8	3
РС - Несебър	339	246	0	0	0	246	585	253	96	38%	172	81	0	5	0	76	2030	332	68
РС - Царево	67	59	2			59	126	65	39	60%	43	22		3		19	520	61	18
РС - Средец	56	99				99	155	81	61	75%	59	22		2		20	132	74	7
РС - Провадия	210	91	1	0	1	92	302	162	65	40%	105	57	0	5	0	52	264	140	35
РС - Девня	163	96			1	97	260	121	102	84%	100	21		5		16	1139	139	26
РС - Горна Оряховица	230	300	2	0	3	303	533	308	245	80%	217	91	0	15	0	76	507	225	67
РС - Свищов	123	95				95	218	92	53	58%	62	30		10		20	126	126	19
РС - Павликени	70	98	0	0	1	99	169	94	64	68%	72	22	0	3	0	19	152	75	15
РС - Елена	68	33	0	0	0	33	101	35	9	26%	24	11	0	4	0	7	98	66	7
РС - Белоградчик	42	115			0	115	157	88	62	70%	61	27				27	147	69	9
РС - Кула	16	50	0	0	0	50	66	39	36	92%	30	9	0	2	0	7	53	27	5
РС - Козлодуй	101	151				151	252	165	139	84%	146	19		4		15	756	87	24
РС - Мездра	198	185				185	383	166	116	70%	126	40		11		29	316	217	14
РС - Оряхово	76	63				63	139	79	49	62%	66	13		5		8	150	60	7
РС - Бяла Слатина	166	186				186	352	182	141	77%	139	43		10		33	1076	170	19
РС - Дряново	24	29				29	53	31	11	35%	25	6		0		6	259	22	7
РС - Севлиево	141	190	0	0	6	196	337	195	142	73%	161	34	0	2	0	32	584	142	37
РС - Трявна	28	32				32	60	36	20	56%	27	9		3		6	52	24	
РС - Дупница	208	236	3	0	0	236	444	279	189	68%	235	44	0	4	0	40	1223	165	86
РС - Момчилград	65	75			4	79	144	82	65	79%	71	11				11	135	62	18
РС - Ардино	39	39				39	78	64	59	92%	48	16		8		8	77	14	7
РС - Крумовград	51	15				15	66	23	9	39%	14	9		1		8	29	43	1
РС - Тетевен	84	84				84	168	83	51	61%	56	27		1		26	183	85	14
РС - Троян	150	118				118	268	141	74	52%	112	29		5		24	336	127	32
РС - Луковит	69	67				67	136	38	16	42%	21	17		2		15	27	98	9
РС - Лом	433	228	0	0	0	228	661	260	82	32%	204	56	0	7	0	49	539	401	37
РС - Берковица	82	76	0	0	0	76	158	60	39	65%	44	16	0	3	0	13	50	98	22
РС - Пещера	133	109			2	111	244	130	70	54%	93	37		7		30	291	114	42
РС - Панагюрище	153	68			3	71	224	85	36	42%	63	22		2		20	183	139	33
РС - Велинград	216	135	2	0	7	142	358	146	72	49%	99	47	0	10	0	37	371	212	33
РС - Радомир	175	103	0	0	1	104	279	144	68	47%	116	28		14		14	436	135	23
РС - Трън	20	22				22	42	17	13	76%	14	3				3	42	25	2
РС - Брезник	43	85				85	128	82	58	71%	68	14				14	121	46	6
РС - Левски	57	112	0	0	0	112	169	92	78	85%	52	40	0	1	0	39	553	77	36
РС - Никопол	35	42				42	77	38	19	50%	30	8		1		7	58	39	8
РС - Червен бряг	113	128				128	241	101	39	39%	74	27		2		25	120	140	16
РС - Кнежа	68	71				71	139	81	53	65%	58	23		5		18	121	58	7
РС - Асеновград	392	251				251	643	292	144	49%	217	75		16		59	899	351	83
РС - Карлово	251	262	1		3	265	516	222	120	54%	154	68		20		48	526	294	37
РС - Първомай	116	93				93	209	77	40	52%	53	24		2		22	152	132	7
РС - Кубрат	64	79			1	80	144	81	62	77%	64	17				17	94	63	12
РС - Исперих	119	87			1	88	207	106	51	48%	79	27		2		25	195	101	10
РС - Бяла	95	109				109	204	117	68	58%	93	24		4		20	190	87	17
РС - Дулово	162	89	2	0	2	91	253	81	21	26%	56	25	0	1	0	24	118	172	5
РС - Тутракан	174	72				72	246	46	25	54%	33	13		1		12	328	200	12
РС - Котел	54	31				31	85	38	12	32%	28	10		1		9	48	47	5
РС - Нова Загора	142	127				127	269	156	52	33%	118	38		9		29	130	113	2
РС - Мадан	50	57				57	107	67	47	70%	57	10		3		7	106	40	11
РС - Златоград	60	44	0	0	0	44	104	57	24	42%	38	19		3	0	16	99	47	3
РС - Девин	49	72	1			72	121	68	49	72%	50	18		4		14	97	53	11
РС - Чепеларе	37	26			3	29	66	32	23	72%	18	14		4		10	72	34	6
РС - Казанлък	439	333	0	0	0	333	772	375	218	58%	286	89	0	9	0	80	130	397	54
РС - Раднево	60	71	0	0	3	74	134	95	74	78%	68	27	0	2	0	25	101	39	12
РС - Чирпан	76	64				64	140	80	44	55%	49	31		2		29	109	60	19
РС - Гълъбово	59	39				39	98	60	36	60%	39	21		1		20	108	38	15
РС - Каварна	111	64	0	0	0	64	175	79	34	43%	52	27	0	3	0	24	176	96	21
РС - Балчик	140	95	0	0	1	96	236	107	59	55%	60	47	0	2	0	45	256	129	21
РС - Тервел	87	46			2	48	135	50	24	48%	42	8		3		5	112	85	16
РС - Генерал Тошево	65	45			1	46	111	63	28	44%	41	22		5		17	109	48	7
РС - Попово	112	82				82	194	77	50	65%	57	20		11		9	26	117	11
РС - Омуртаг	108	72	0	0	1	73	181	58	24	41%	42	16	0	0	0	16	108	123	5
РС - Свиленград	73	87				87	160	91	66	73%	71	20		4		16	146	69	16
РС - Димитровград	173	193			1	194	367	176	106	60%	125	51		6		45	167	191	36
РС - Харманли	111	139				139	250	139	105	76%	99	40		8		32	241	111	24
РС - Ивайловград	19	12				12	31	15	8	53%	9	6		1		5	41	16	2
РС - Нови Пазар	118	197				197	315	174	134	77%	130	44		2		42	215	141	21
РС - Велики Преслав	65	69	0	0	0	69	134	41	22	54%	33	8	0	1	0	7	72	93	11
РС - Елхово	175	84				84	259	65	39	60%	52	13				13	109	194	11
РС - Тополовград	24	53	1			53	77	45	40	89%	41	4		1		3	71	32	1

Приложение № 88

Производства по чл. 310 ГПК в районните съдилища извън областните центрове за I полугодие на 2021 година

Съдилища	Висящи в началото на периода	Постъпили през годината	В т.ч.: Върнати дела за ново разглеждане под нов номер	В т.ч.: Повт. внесени и образувани под нов номер след прекр. на съд.пр-во (чл. 42, ал. 2 , чл. 249 и чл. 288, т. 1 от НПК)	Продължващи дела под същия номер	Общо постъпили дела през отчетния период	**Всичко за разглеждане**	Свършени дела: **Всичко**	Свършени дела: В срок до 3 месеца: Брой	Свършени дела: В срок до 3 месеца: %	Със съдебен акт по същество	Прекратени производства: Всичко	Прекратени производства: Споразум. по чл.382 НПК	Прекратени производства: Споразум. по чл.384 НПК или спог. по 234 ГПК	Прекратени производства: Върнати за доразследване	Прекратени производства: По други причини	Брой заседания	**Висящи в края на периода**	Обжалвани и протестирани
РС - Ихтиман	1	3				3	4	3	3	100%	2	1				1	3	1	1
РС - Пирдоп	4	14	0	0	0	14	18	13	11	85%	11	2	0	0	0	2	24	5	2
РС - Своге	3	4				4	7	4	4	100%	2	2		2			6	3	
РС - Сливница	123	21	0	0	0	21	144	18	17	94%	10	8	0	0	0	8	36	126	5
РС - Елин Пелин	1	5				5	6	3	1	33%	1	2				2	10	3	1
РС - Ботевград	5	5				5	10	9	8	89%	7	2				2	13	1	
РС - Етрополе	3	1				1	4	3	3	100%	1	2		2			2	1	
РС - Самоков	56	23				23	79	50	18	36%	46	4				4	41	29	4
РС - Костинброд	9	5				5	14	6	2	33%	5	1		1			13	8	1
РС - Сандански	53	10				10	63	11	5	45%	5	6		6			21	52	2
РС - Петрич	3	3				3	6	4	4	100%	4	0					7	2	2
РС - Разлог	16	10				10	26	14	4	29%	13	1		1			53	12	13
РС - Гоце Делчев	50	1	0	0	0	1	51	3	0	0%	3	0		0			62	48	0
РС - Карнобат	13	14				14	27	23	17	74%	17	6		2		4	183	4	13
РС - Поморие	1	7				7	8	5	4	80%	2	3				3	10	3	
РС - Айтос	8	29				29	37	32	28	88%	25	7		5		2	14	5	6
РС - Малко Търново	0					0	0	0	0	0%	0	0						0	
РС - Несебър	13	10	0	0	0	10	23	19	11	58%	13	6	0	0	0	6	114	4	4
РС - Царево	3	5				5	8	5	5	100%	3	2		1		1	5	3	0
РС - Средец	2	7				7	9	8	5	63%	5	3				3	9	1	1
РС - Провадия	0	3	0	0	0	3	3	2	1	50%	1	1	0	0	0	1	2	1	
РС - Девня	0	4				4	4	0	0	0%	0	0					4	4	
РС - Горна Оряховица	15	21	0	0	0	21	36	20	19	95%	13	7	0	7	0	0	25	16	8
РС - Свищов	7	10				10	17	12	9	75%	7	5		4		1	17	5	2
РС - Павликени	6	3	0	0	0	3	9	8	7	88%	6	2	0	0	0	2	13	1	0
РС - Елена	0	4	0	0	0	4	4	1	1	100%	0	1	0	1	0	0	2	3	0
РС - Белоградчик	0	3			0	3	3	0	0	0%	0	0					3	3	
РС - Кула	1	0	0	0	0	0	1	1	1	100%	1	0	0	0	0	0	2	0	0
РС - Козлодуй	4	9				9	13	9	9	100%	7	2				2	76	4	4
РС - Мездра	0	0				0	0	0	0	0%	0	0		0		0	0	0	0
РС - Оряхово	4	3				3	7	5	4	80%	4	1		1			7	2	
РС - Бяла Слатина	5	3				3	8	8	4	50%	6	2				2	50	0	0
РС - Дряново	0	4				4	4	3	3	100%	2	1		1		0	17	1	
РС - Севлиево	4	13	0	0	1	14	18	10	10	100%	7	3	0	1	0	2	37	8	1
РС - Трявна	0	2				2	2	1	1	100%	0	1				1	2	1	
РС - Дупница	5	12	0	0	0	12	17	9	8	89%	8	1	0	0	0	1	39	8	6
РС - Момчилград	2	2				2	4	0	0	0%	0	0					4	4	
РС - Ардино	0					0	0	0	0	0%	0	0						0	
РС - Крумовград	0	1				1	1	1	0	0%	1	0					5	0	
РС - Тетевен	3	15				15	18	12	11	92%	8	4		1		3	22	6	1
РС - Троян	3	6				6	9	7	6	86%	4	3				3	14	2	
РС - Луковит	5	2				2	7	6	3	50%	3	3		1		2	7	1	1
РС - Лом	5	8	0	0	0	8	13	7	5	71%	4	3	0	3	0	0	41	6	0
РС - Берковица	3	6	0	0	0	6	9	6	5	83%	6	0	0	0	0	0	6	3	0
РС - Пещера	4	8				8	12	9	7	78%	2	7		1		6	12	3	2
РС - Панагюрище	8	8				8	16	10	6	60%	5	5		3		2	14	6	5
РС - Велинград	3	4	0	0	0	4	7	5	4	80%	4	1	0	0	0	1	4	2	0
РС - Радомир	3	9	0	0	0	9	12	5	4	80%	3	2		2		0	5	7	3
РС - Трън	0	5				5	5	2	2	100%	0	2		1		1	5	3	
РС - Брезник	0	0				0	0	0	0	0%	0	0				0		0	0
РС - Левски	3	6	0	0	0	6	9	7	6	86%	4	3	0	3	0	0	18	2	1
РС - Никопол	1	4				4	5	2	2	100%	1	1				1	5	3	0
РС - Червен бряг	6	5				5	11	8	1	13%	8	0					9	3	
РС - Кнежа	2	4				4	6	5	2	40%	5	0					7	1	2
РС - Асеновград	11	14				14	25	16	13	81%	12	4				4	9	9	
РС - Карлово	6	18				18	24	13	13	100%	7	6		6		0	23	11	1
РС - Първомай	2	2				2	4	2	1	50%	2	0					2	2	1
РС - Кубрат	0	3				3	3	2	1	50%	2	0					4	1	
РС - Исперих	25	6				6	31	9	6	67%	7	2				2	15	22	2
РС - Бяла	1	5				5	6	4	3	75%	3	1				1	5	2	
РС - Дулово	8	3	0	0	0	3	11	6	2	33%	5	1	0	1	0	0	8	5	1
РС - Тутракан	1	6				6	7	2	1	50%	2	0					5	5	
РС - Котел	0					0	0	0	0	0%	0	0						0	
РС - Нова Загора	1	9				9	10	7	3	43%	4	3		1		2	15	3	1
РС - Мадан	5	3				3	8	6	6	100%	6	0					7	2	0
РС - Златоград	1	0	0	0	0	0	1	1	0	0%	1	0	0	0	0	0	4	0	
РС - Девин	2	1				1	3	1	0	0%	1	0					3	2	1
РС - Чепеларе	1	1				1	2	1	1	100%	0	1		1			1	1	
РС - Казанлък	14	19	0	0	0	19	33	28	21	75%	16	12	0	11	0	1	5	5	3
РС - Раднево	43	42	0	0	0	42	85	66	59	89%	63	3	0	1	0	2	69	19	2
РС - Чирпан	3	4				4	7	5	3	60%	4	1				1	6	2	
РС - Гълъбово	0	2				2	2	0	0	0%	0	0						2	
РС - Каварна	4	4	0	0	0	4	8	4	2	50%	3	1	0	0	0	1	7	4	2
РС - Балчик	6	7	0	0	0	7	13	9	3	33%	3	6	0	0	0	6	17	4	0
РС - Тервел	1	4				4	5	1	0	0%	1	0					6	4	
РС - Генерал Тошево	1	3				3	4	1	1	100%	0	1		1			5	3	5
РС - Попово	5	5				5	10	10	7	70%	5	5				5	7	0	1
РС - Омуртаг	4	2	0	0	0	2	6	3	3	100%	2	1	0	1	0	0	5	3	0
РС - Свиленград	1	6				6	7	2	2	100%	1	1		1			4	5	0
РС - Димитровград	13	6				6	19	14	7	50%	11	3				3	34	5	6
РС - Харманли	2	5				5	7	5	5	100%	2	3				3	4	2	0
РС - Ивайловград	1	1				1	2	2	1	50%	1	1				1	4	0	
РС - Нови Пазар	1	5				5	6	4	3	75%	2	2		1		1	5	2	1
РС - Велики Преслав	3	6	0	0	0	6	9	6	6	100%	4	2	0	1	0	1	7	3	4
РС - Елхово	3	6				6	9	5	5	100%	1	4		4			16	4	
РС - Тополовград	5	1				1	6	5	3	60%	3	2		1		1	6	1	1

Приложение № 89

Административни дела по ЗСПЗЗ и ЗВГЗГФ в районните съдилища извън областните центрове за I полугодие на 2021 година

Съдилища	Висящи в началото на периода	Постъпили през годината	В т.ч.:		Продължа ващи дела под същия номер	Общо постъпили дела през отчетния период	Всичко за разглеждане	Свършени дела			Със съдебен акт по същество	Прекратени производства					Брой заседания	Висящи в края на периода	Обжалвани и протестирани
			Върнати дела за ново разглеждане под нов номер	Повт. внесени и образувани под нов номер след прекр. на съд.пр-во (чл. 42, ал. 2 , чл. 249 и чл. 288, т. 1 от НПК)				Всичко	В срок до 3 месеца			Всичко	Споразум. по чл.382 НПК	Споразум. по чл.384 НПК или спог. по 234 ГПК	Върнати за доразследване	По други причини			
									Брой	%									
РС - Ихтиман	1	2				2	3	1	0	0%	1	0					1	2	2
РС - Пирдоп	1	1	0	0	0	1	2	2	1	50%	1	1	0	0	0	1	4	0	0
РС - Своге	0	1				1	1	0	0	0%	0	0						1	
РС - Сливница	4	2	0	0	0	2	6	4	1	25%	0	4	0	0	0	4	4	2	2
РС - Елин Пелин	3	0				0	3	3	0	0%	2	1				1	9	0	0
РС - Ботевград	2	1				1	3	2	1	50%	1	1				1		1	
РС - Етрополе	0					0	0	0	0	0%	0	0						0	
РС - Самоков	6	3				3	9	3	0	0%	3	0					9	6	1
РС - Костинброд	4	2				2	6	3	2	67%	1	2				2	2	3	
РС - Сандански	3	10				10	13	6	5	83%	2	4				4	12	7	1
РС - Петрич	0	3				3	3	0	0	0%	0	0					1	3	
РС - Разлог	7	3				3	10	2	0	0%	1	1				1	11	8	1
РС - Гоце Делчев	12	1	0	0	0	1	13	4	2	50%	1	3		0		3	14	9	1
РС - Карнобат	0	0				0	0	0	0	0%	0	0				0		0	0
РС - Поморие	1	2			1	3	4	1	1	100%	1	0					1	3	
РС - Айтос	0	0				0	0	0	0	0%	0	0						0	
РС - Малко Търново	0					0	0	0	0	0%	0	0						0	
РС - Несебър	0	0	0	0	0	0	0	0	0	0%	0	0	0	0	0	0	0	0	0
РС - Царево	0	0				0	0	0	0	0%	0	0				0	0	0	0
РС - Средец	0					0	0	0	0	0%	0	0						0	
РС - Провадия	0	1	0	0	0	1	1	0	0	0%	0	0	0	0	0	0	1	1	
РС - Девня	0					0	0	0	0	0%	0	0						0	1
РС - Горна Оряховица	0	0	0	0	0	0	0	0	0	0%	0	0	0	0	0	0	0	0	0
РС - Свищов	3				1	1	4	1	0	0%	1	0					8	3	
РС - Павликени	0	0	0	0	0	0	0	0	0	0%	0	0	0	0	0	0	0	0	0
РС - Елена	5	0	0	0	0	0	5	1	0	0%	0	1	0	0	0	1	7	4	2
РС - Белоградчик	0	2			0	2	2	0	0	0%	0	0					1	2	1
РС - Кула	0	0	0	0	0	0	0	0	0	0%	0	0	0	0	0	0	0	0	0
РС - Козлодуй	1	1				1	2	0	0	0%	0	0					6	2	
РС - Мездра	0	0				0	0	0	0	0%	0	0		0		0	0	0	0
РС - Оряхово	0					0	0	0	0	0%	0	0						0	1
РС - Бяла Слатина	1	0				0	1	1	1	100%	0	1				1	4	0	0
РС - Дряново	0					0	0	0	0	0%	0	0						0	
РС - Севлиево	0	1	0	0	0	1	1	0	0	0%	0	0	0	0	0	0	5	1	0
РС - Трявна	6					0	6	6	0	0%	6	0					6	0	6
РС - Дупница	4	1	0	0	0	1	5	4	1	25%	4	0	0	0	0	0	4	1	5
РС - Момчилград	0					0	0	0	0	0%	0	0						0	
РС - Ардино	0					0	0	0	0	0%	0	0						0	
РС - Крумовград	0					0	0	0	0	0%	0	0						0	
РС - Тетевен	0	6	4			6	6	4	4	100%	0	4				4	2	2	4
РС - Троян	3	1				1	4	2	1	50%	1	1				1	1	2	
РС - Луковит	0	4				4	4	0	0	0%	0	0						4	
РС - Лом	6	4	0	0	0	4	10	8	5	63%	1	7	0	0	0	7	5	2	1
РС - Берковица	3	1	0	0	0	1	4	2	1	50%	1	1	0	0	0	1	4	2	0
РС - Пещера	2	1				1	3	1	0	0%	1	0					8	2	
РС - Панагюрище	0	3	2			3	3	1	0	0%	1	0					5	2	0
РС - Велинград	4	0	0	0	0	0	4	2	0	0%	1	1	0	0	0	1	2	2	0
РС - Радомир	0	0	0	0	1	1	1	0	0	0%	0	0		0		0	2	1	0
РС - Трън	0					0	0	0	0	0%	0	0						0	
РС - Брезник	0	0				0	0	0	0	0%	0	0				0		0	0
РС - Левски	0	0	0	0	0	0	0	0	0	0%	0	0	0	0	0	0	0	0	0
РС - Никопол	0	0				0	0	0	0	0%	0	0				0	0	0	0
РС - Червен бряг	0	2	1			2	2	1	1	100%	0	1				1	2	1	
РС - Кнежа	0	0				0	0	0	0	0%	0	0					0	0	
РС - Асеновград	1	3				3	4	3	2	67%	1	2				2	4	1	2
РС - Карлово	0	4				4	4	0	0	0%	0	0					2	4	0
РС - Първомай	0	0				0	0	0	0	0%	0	0					0	0	
РС - Кубрат	2	1				1	3	3	2	67%	3	0						0	2
РС - Исперих	0	1				1	1	1	0	0%	0	1		1			2	0	
РС - Бяла	0					0	0	0	0	0%	0	0						0	
РС - Дулово	0	0	0	0	0	0	0	0	0	0%	0	0	0	0	0	0	0	0	0
РС - Тутракан	4					0	4	0	0	0%	0	0						4	
РС - Котел	0					0	0	0	0	0%	0	0						0	
РС - Нова Загора	0					0	0	0	0	0%	0	0						0	
РС - Мадан	0					0	0	0	0	0%	0	0						0	
РС - Златоград	1	1	0	0	0	1	2	2	1	50%	2	0					4	0	
РС - Девин	1					0	1	1	1	100%	1	0					1	0	
РС - Чепеларе	0					0	0	0	0	0%	0	0						0	
РС - Казанлък	1	1	0	0	0	1	2	2	1	50%	1	1	0	0	0	1	2	0	0
РС - Раднево	0	1	1	0	1	2	2	1	1	100%	1	0	0	0	0	0	2	1	1
РС - Чирпан	0					0	0	0	0	0%	0	0						0	
РС - Гълъбово	1	1	1			1	2	1	1	100%	0	1				1		1	
РС - Каварна	0	0	0	0	0	0	0	0	0	0%	0	0	0	0	0	0	0	0	0
РС - Балчик	1	0	0	0	0	0	1	1	0	0%	1	0	0	0	0	0	1	0	1
РС - Тервел	0					0	0	0	0	0%	0	0						0	
РС - Генерал Тошево	1					0	1	1	0	0%	1	0					2	0	1
РС - Попово	0					0	0	0	0	0%	0	0						0	
РС - Омуртаг	0	0	0	0	0	0	0	0	0	0%	0	0	0	0	0	0	0	0	0
РС - Свиленград	0	7				7	7	4	3	75%	4	0		0			7	3	0
РС - Димитровград	0					0	0	0	0	0%	0	0						0	
РС - Харманли	4	4				4	8	4	0	0%	4	0					5	4	3
РС - Ивайловград	3	3				3	6	5	2	40%	0	5				5	6	1	
РС - Нови Пазар	0					0	0	0	0	0%	0	0						0	
РС - Велики Преслав	2	3	0	0	0	3	5	2	1	50%	1	1	0	0	0	1	1	3	0
РС - Елхово	2	3				3	5	2	0	0%	2	0					28	3	
РС - Тополовград	0					0	0	0	0	0%	0	0						0	

Приложение № 90

Частни граждански дела в районните съдилища извън областните центрове за I полугодие на 2021 година

Съдилища	Висящи в началото на периода	Постъпили през годината	В т.ч.: Върнати дела за ново разглеждане под нов номер	В т.ч.: Повт. внесени и образувани под нов номер след прекр. на съд.пр-во (чл. 42, ал. 2 , чл. 249 и чл. 288, т. 1 от НПК)	Продължаващи дела под същия номер	Общо постъпили дела през отчетния период	**Всичко за разглеждане**	Свършени дела: **Всичко**	Свършени дела: В срок до 3 месеца: Брой	Свършени дела: В срок до 3 месеца: %	Със съдебен акт по същество	Прекратени производства: Всичко	Прекратени производства: Споразум. по чл.382 НПК	Прекратени производства: Споразум. по чл.384 НПК или спог. по 234 ГПК	Прекратени производства: Върнати за доразследване	Прекратени производства: По други причини	Брой заседания	**Висящи в края на периода**	Обжалвани и протестирани
РС - Ихтиман	3	67				67	70	65	56	86%	61	4				4	65	5	1
РС - Пирдоп	2	28	0	0	0	28	30	28	27	96%	23	5	0	0	0	5	3	2	1
РС - Своге	8	33				33	41	31	29	94%	30	1				1	32	10	1
РС - Сливница	4	35	0	0	0	35	39	35	35	100%	32	3	0	0	0	3	35	4	2
РС - Елин Пелин	2	64				64	66	66	66	100%	64	2				2	66	0	1
РС - Ботевград	17	242				242	259	234	230	98%	214	20				20		25	1
РС - Етрополе	1	25				25	26	25	25	100%	23	2				2		1	
РС - Самоков	3	89				89	92	81	81	100%	81	0						11	3
РС - Костинброд	0	36				36	36	24	20	83%	14	10				10	13	12	1
РС - Сандански	14	62				62	76	64	40	63%	48	16				16	27	12	
РС - Петрич	11	100				100	111	109	109	100%	107	2				2	11	2	
РС - Разлог	18	103				103	121	103	98	95%	72	31				31	129	18	5
РС - Гоце Делчев	68	89	0	0	0	89	157	85	76	89%	73	12		0		12	66	72	4
РС - Карнобат	8	79				79	87	75	74	99%	73	2				2	110	12	0
РС - Поморие	6	34				34	40	37	32	86%	31	6				6	8	3	
РС - Айтос	2	99				99	101	97	93	96%	91	6				6	20	4	
РС - Малко Търново	1	25				25	26	26	25	96%	25	1				1	25	0	
РС - Несебър	11	66	0	0	0	66	77	66	57	86%	59	7	0	0	0	7	124	11	0
РС - Царево	0	25				25	25	23	23	100%	20	3				3	23	2	2
РС - Средец	0	22				22	22	19	19	100%	18	1				1		3	
РС - Провадия	7	87	0	0	0	87	94	91	88	97%	70	21	0	0	0	21	19	3	1
РС - Девня	9	99				99	108	97	96	99%	90	7				7	263	11	1
РС - Горна Оряховица	9	205	0	0	0	205	214	203	201	99%	180	23	0	0	0	23	203	11	1
РС - Свищов	3	77				77	80	76	71	93%	71	5				5	21	4	2
РС - Павликени	5	66	0	0	0	66	71	67	65	97%	56	11	0	0	0	11	67	4	2
РС - Елена	2	25	0	0	0	25	27	23	22	96%	19	4	0	0	0	4	1	4	0
РС - Белоградчик	2	29			0	29	31	30	30	100%	27	3				3	37	1	
РС - Кула	1	16	0	0	0	16	17	16	16	100%	15	1	0	0	0	1	16	1	0
РС - Козлодуй	7	137				137	144	142	142	100%	139	3				3	213	2	
РС - Мездра	2	231				231	233	226	225	100%	221	5		0		5	9	7	0
РС - Оряхово	4	43				43	47	44	41	93%	43	1				1		3	
РС - Бяла Слатина	7	123				123	130	123	118	96%	114	9				9	144	7	2
РС - Дряново	0	42				42	42	41	41	100%	36	5				5	42	1	
РС - Севлиево	5	100	0	0	1	101	106	102	100	98%	83	19	0	0	0	19	151	4	2
РС - Трявна	1	35				35	36	36	36	100%	30	6				6	48	0	
РС - Дупница	12	161	0	0	1	162	174	153	150	98%	133	20	0	0	0	20	186	21	1
РС - Момчилград	2	28				28	30	27	27	100%	22	5				5	35	3	
РС - Ардино	0	6				6	6	6	6	100%	3	3				3	6	0	
РС - Крумовград	0	6				6	6	6	6	100%	6	0					2	0	
РС - Тетевен	4	98				98	102	92	92	100%	84	8				8	6	10	1
РС - Троян	3	90				90	93	76	75	99%	59	17				17		17	1
РС - Луковит	2	31				31	33	24	22	92%	19	5				5	7	9	
РС - Лом	13	101	0	0	0	101	114	91	88	97%	79	12	0	0	0	12	27	23	0
РС - Берковица	3	55	0	0	0	55	58	54	46	85%	52	2	0	0	0	2	7	4	1
РС - Пещера	24	388				388	412	361	360	100%	349	12				12	245	51	1
РС - Панагюрище	0	56				56	56	48	48	100%	44	4				4	4	8	1
РС - Велинград	6	92	0	0	0	92	98	93	92	99%	83	10	0	0	0	10	12	5	4
РС - Радомир	8	45	0	0	0	45	53	49	42	86%	40	9		0		9	16	4	2
РС - Трън	1	15				15	16	12	12	100%	11	1				1		4	
РС - Брезник	0	14				14	14	14	14	100%	13	1				1	14	0	0
РС - Левски	6	61	0	0	0	61	67	65	61	94%	60	5	0	0	0	5	132	2	0
РС - Никопол	2	52				52	54	52	52	100%	47	5				5	54	2	2
РС - Червен бряг	6	156				156	162	157	153	97%	146	11				11	11	5	1
РС - Кнежа	1	32				32	33	32	32	100%	29	3				3	5	1	
РС - Асеновград	57	218				218	275	249	247	99%	228	21				21	180	26	
РС - Карлово	4	187				187	191	183	182	99%	176	7				7	5	8	2
РС - Първомай	2	54				54	56	52	52	100%	46	6				6	2	4	
РС - Кубрат	2	38				38	40	37	36	97%	32	5				5	29	3	
РС - Исперих	1	47				47	48	47	47	100%	45	2				2	7	1	1
РС - Бяла	7	152				152	159	153	152	99%	136	17				17	13	6	
РС - Дулово	12	36	0	0	0	36	48	38	36	95%	35	3	0	0	0	3	38	10	0
РС - Тутракан	0	63				63	63	51	50	98%	46	5				5	5	12	1
РС - Котел	0	25				25	25	23	23	100%	19	4				4		2	
РС - Нова Загора	7	113				113	120	108	107	99%	99	9				9	13	12	1
РС - Мадан	2	11				11	13	13	13	100%	11	2				2	1	0	
РС - Златоград	0	25	0	0	0	25	25	25	25	100%	24	1	0	0	0	1	25	0	
РС - Девин	0	27				27	27	26	26	100%	25	1				1	1	1	
РС - Чепеларе	1	17				17	18	17	17	100%	16	1				1		1	1
РС - Казанлък	45	249	0	0	0	249	294	257	231	90%	228	29	0	0	0	29	5	37	2
РС - Раднево	1	25	0	0	0	25	26	23	23	100%	16	7	0	0	0	7	8	3	0
РС - Чирпан	17	83				83	100	94	94	100%	53	41				41	54	6	0
РС - Гълъбово	3	40				40	43	38	37	97%	31	7				7	6	5	
РС - Каварна	10	38	0	0	0	38	48	43	40	93%	38	5	0	0	0	5	14	5	1
РС - Балчик	6	36	0	0	0	36	42	37	35	95%	25	12	0	0	0	12	10	5	2
РС - Тервел	2	25				25	27	25	23	92%	22	3				3	6	2	
РС - Генерал Тошево	4	27				27	31	29	28	97%	23	6				6	5	2	
РС - Попово	1	125				125	126	96	96	100%	94	2				2	10	30	
РС - Омуртаг	5	30	0	0	0	30	35	31	30	97%	26	5	0	0	0	5	33	4	0
РС - Свиленград	4	81				81	85	80	80	100%	58	22				22	28	5	2
РС - Димитровград	9	146			1	147	156	141	136	96%	126	15				15	18	15	1
РС - Харманли	27	140				140	167	159	143	90%	97	62				62	1	8	2
РС - Ивайловград	3	6				6	9	8	7	88%	6	2				2	8	1	
РС - Нови Пазар	10	201			1	202	212	175	167	95%	127	48				48	96	37	1
РС - Велики Преслав	6	58	0	0	0	58	64	48	45	94%	40	8	0	0	0	8	4	16	0
РС - Елхово	12	57				57	69	61	59	97%	55	6				6	64	8	
РС - Тополовград	1	23				23	24	24	24	100%	21	3				3	3	0	

Приложение № 91

Дела по чл. 410 и чл. 417 ГПК в районните съдилища извън областните центрове за I полугодие на 2021 година

Съдилища	Висящи в началото на периода	Постъпили през годината	В т.ч.: Върнати дела за ново разглеждане под нов номер	В т.ч.: Повт. внесени и образувани под нов номер след прекр. на съд.пр-во (чл. 42, ал. 2 , чл. 249 и чл. 288, т. 1 от НПК)	Продължаващи дела под същия номер	Общо постъпили дела през отчетния период	**Всичко за разглеждане**	Свършени дела: **Всичко**	Свършени дела: В срок до 3 месеца: Брой	Свършени дела: В срок до 3 месеца: %	Със съдебен акт по същество	Прекратени производства: Всичко	Прекратени производства: Споразум. по чл.382 НПК	Прекратени производства: Споразум. по чл.384 НПК или спог. по 234 ГПК	Прекратени производства: Върнати за доразследване	Прекратени производства: По други причини	Брой заседания	**Висящи в края на периода**	Обжалвани и протестирани
РС - Ихтиман	4	482				482	486	462	462	100%	427	35				35	462	24	13
РС - Пирдоп	5	280	0	0	0	280	285	280	273	98%	230	50	0	0	0	50	0	5	3
РС - Своге	1	287				287	288	276	276	100%	235	41				41	288	12	
РС - Сливница	185	308	0	0	0	308	493	320	320	100%	285	35	0	0	0	35	320	173	13
РС - Елин Пелин	12	444				444	456	455	455	100%	420	35				35	456	1	3
РС - Ботевград	19	840				840	859	845	845	100%	780	65				65		14	9
РС - Етрополе	0	156				156	156	156	156	100%	142	14				14		0	
РС - Самоков	16	482				482	498	425	407	96%	380	45				45		73	7
РС - Костинброд	27	334				334	361	340	340	100%	295	45				45		21	7
РС - Сандански	9	520				520	529	474	474	100%	415	59				59		55	7
РС - Петрич	1	672				672	673	673	673	100%	608	65				65	2	0	7
РС - Разлог	2	513				513	515	486	486	100%	438	48				48	520	29	25
РС - Гоце Делчев	55	407	0	0	0	407	462	411	406	99%	366	45		0		45	251	51	15
РС - Карнобат	9	574				574	583	561	559	100%	475	86				86	692	22	9
РС - Поморие	2	300			1	301	303	292	289	99%	254	38				38		11	3
РС - Айтос	2	331				331	333	324	324	100%	276	48				48		9	2
РС - Малко Търново	0	63				63	63	60	60	100%	52	8				8	52	3	
РС - Несебър	13	532	0	0	0	532	545	536	535	100%	432	104	0	0	0	104	1708	9	16
РС - Царево	1	215				215	216	211	210	100%	173	38				38	738	5	2
РС - Средец	1	265				265	266	258	258	100%	202	56				56		8	1
РС - Провадия	20	528	0	0	0	528	548	527	527	100%	473	54	0	0	0	54	2	21	6
РС - Девня	19	538			1	539	558	539	539	100%	476	63				63	1417	19	9
РС - Горна Оряховица	12	807	0	0	0	807	819	810	810	100%	713	97	0	0	0	97	810	9	7
РС - Свищов	1	311				311	312	308	308	100%	276	32				32	1	4	2
РС - Павликени	4	275	0	0	0	275	279	277	277	100%	258	19	0	0	0	19	277	2	6
РС - Елена	2	128	0	0	0	128	130	127	127	100%	116	11	0	0	0	11	0	3	4
РС - Белоградчик	0	252			0	252	252	252	252	100%	204	48				48	252	0	2
РС - Кула	6	100	0	0	0	100	106	102	102	100%	91	11	0	0	0	11	126	4	7
РС - Козлодуй	9	516				516	525	525	525	100%	460	65				65	681	0	2
РС - Мездра	5	467				467	472	465	463	100%	412	53		0		53	0	7	0
РС - Оряхово	0	245				245	245	237	229	97%	209	28				28		8	
РС - Бяла Слатина	7	545				545	552	529	529	100%	470	59				59	636	23	0
РС - Дряново	4	115				115	119	116	116	100%	101	15				15	352	3	2
РС - Севлиево	2	536	0	0	0	536	538	524	524	100%	461	63	0	0	0	63	692	14	7
РС - Тряна	0	88				88	88	87	87	100%	74	13				13	113	1	4
РС - Дупница	5	929	0	0	0	929	934	919	919	100%	865	54	0	0	0	54	1675	15	13
РС - Момчилград	1	168				168	169	168	168	100%	152	16				16	168	1	1
РС - Ардино	0	47				47	47	47	47	100%	33	14				14	47	0	
РС - Крумовград	0	81				81	81	80	78	98%	65	15				15		1	1
РС - Тетевен	27	341				341	368	323	323	100%	275	48				48		45	33
РС - Троян	9	346				346	355	352	351	100%	314	38				38		3	17
РС - Луковит	16	317				317	333	308	309	100%	270	38				38	461	25	7
РС - Лом	24	1025	0	0	0	1025	1049	1032	1032	100%	929	103	0	0	0	103	0	17	5
РС - Берковица	7	258	0	0	0	258	265	262	262	100%	220	42	0	0	0	42	0	3	0
РС - Пещера	0	280				280	280	276	276	100%	225	51				51	141	4	13
РС - Панагюрище	10	368				368	378	355	354	100%	319	36				36	0	23	18
РС - Велинград	21	412	0	0	0	412	433	416	415	100%	388	28	0	0	0	28	0	17	24
РС - Радомир	2	429	0	0	0	429	431	414	414	100%	355	59		0		59	0	17	4
РС - Трън	1	69				69	70	69	69	100%	62	7				7		1	
РС - Брезник	1	89				89	90	90	90	100%	80	10				10	90	0	1
РС - Левски	1	271	0	0	0	271	272	272	272	100%	229	43	0	0	0	43	375	0	0
РС - Никопол	1	228				228	229	220	220	100%	181	39				39	228	9	13
РС - Червен бряг	6	456				456	462	460	454	99%	415	45				45		2	10
РС - Кнежа	0	328				328	328	328	328	100%	312	16				16	0	0	
РС - Асеновград	76	943				943	1019	931	928	100%	848	83				83	2254	88	10
РС - Карлово	2	571				571	573	548	548	100%	507	41				41	0	25	8
РС - Първомай	11	230				230	241	187	183	98%	165	22				22		54	8
РС - Кубрат	0	278				278	278	273	273	100%	247	26				26		5	12
РС - Исперих	7	295			5	300	307	296	296	100%	263	33				33		11	7
РС - Бяла	6	303				303	309	305	303	99%	264	41				41		4	11
РС - Дулово	2	174	0	0	0	174	176	163	163	100%	154	9	0	0	0	9	163	13	2
РС - Тутракан	16	177				177	193	191	191	100%	173	18				18	319	2	2
РС - Котел	4	231				231	235	224	222	99%	194	30				30		11	5
РС - Нова Загора	6	464				464	470	462	458	99%	408	54				54		8	
РС - Мадан	1	102				102	103	103	103	100%	86	17				17	141	0	7
РС - Златоград	6	69	0	0	0	69	75	73	73	100%	68	5	0	0	0	5		2	1
РС - Девин	0	140				140	140	136	136	100%	127	9				9		4	6
РС - Чепеларе	0	55				55	55	55	55	100%	40	15				15		0	1
РС - Казанлък	79	1496	0	0	0	1496	1575	1520	1520	100%	1428	92	0	0	0	92	0	55	16
РС - Раднево	3	341	0	0	0	341	344	333	332	100%	279	54	0	0	0	54	0	11	9
РС - Чирпан	14	376				376	390	386	386	100%	344	42				42		4	7
РС - Гълъбово	3	209				209	212	200	200	100%	181	19				19		12	6
РС - Каварна	0	172	0	0	0	172	172	164	164	100%	149	15	0	0	0	15	0	8	6
РС - Балчик	6	231	0	0	0	231	237	220	220	100%	199	21	0	0	0	21	0	17	17
РС - Тервел	3	122			1	123	126	118	118	100%	103	15				15		8	1
РС - Генерал Тошево	0	145				145	145	131	131	100%	122	9				9		14	1
РС - Попово	1	301				301	302	273	273	100%	244	29				29		29	2
РС - Омуртаг	3	134	0	0	0	134	137	137	134	98%	113	24	0	0	0	24	137	0	2
РС - Свиленград	5	289				289	294	288	286	99%	263	25				25	0	6	2
РС - Димитровград	5	659				659	664	577	574	99%	515	62				62		87	3
РС - Харманли	3	398				398	401	394	394	100%	356	38				38		7	2
РС - Ивайловград	0	57				57	57	57	57	100%	41	16				16	57	0	2
РС - Нови Пазар	2	521				521	523	508	508	100%	460	48				48		15	11
РС - Велики Преслав	0	206	0	0	1	207	207	204	203	100%	179	25	0	0	0	25	0	3	1
РС - Елхово	64	274				274	338	319	248	78%	271	48				48	319	19	3
РС - Тополовград	0	162				162	162	153	153	100%	135	18				18		9	

Приложение № 92

Други граждански дела в районните съдилища извън областните центрове за I полугодие на 2021 година

Съдилища	Висящи в началото на периода	Постъпили през годината	В т.ч.: Върнати дела за ново разглеждане под нов номер	В т.ч.: Повт. внесени и образувани под нов номер след прекр. на съд.пр-во (чл. 42, ал. 2 , чл. 249 и чл. 288, т. 1 от НПК)	Продължаващи дела под същия номер	Общо постъпили дела през отчетния период	**Всичко за разглеждане**	Свършени дела: **Всичко**	Свършени дела: В срок до 3 месеца: Брой	Свършени дела: В срок до 3 месеца: %	Със съдебен акт по същество	Прекратени производства: Всичко	Прекратени производства: Споразум. по чл.382 НПК	Прекратени производства: Споразум. по чл.384 НПК или спог. по 234 ГПК	Прекратени производства: Върнати за доразследване	Прекратени производства: По други причини	Брой заседания	**Висящи в края на периода**	Обжалвани и протестирани
РС - Ихтиман	0					0	0	0	0	0%	0	0					0	0	0
РС - Пирдоп	0	0	0	0	0	0	0	0	0	0%	0	0	0	0	0	0	0	0	
РС - Своге	8	14				14	22	16	9	56%	9	7				7	16	6	2
РС - Сливница	0	0	0	0	0	0	0	0	0	0%	0	0	0	0	0	0	0	0	0
РС - Елин Пелин	6	8				8	14	12	12	100%	11	1				1	20	2	
РС - Ботевград	0	1				1	1	1	1	100%	1	0						0	
РС - Етрополе	0					0	0	0	0	0%	0	0						0	
РС - Самоков	0					0	0	0	0	0%	0	0						0	
РС - Костинброд	2	22				22	24	2	0	0%	0	2				2	37	22	5
РС - Сандански	0	0				0	0	0	8	0%	0	0						0	
РС - Петрич	1	11				11	12	12	12	100%	11	1				1	10	0	
РС - Разлог	1					0	1	0	0	0%	0	0					0	1	0
РС - Гоце Делчев	6	1	0	0	0	1	7	5	2	40%	2	3		0		3	27	2	45
РС - Карнобат	0	21				21	21	10	9	90%	9	1				1	30	11	0
РС - Поморие	1	0				0	1	0	0	0%	0	0					5	1	
РС - Айтос	0	0				0	0	0	0	0%	0	0						0	
РС - Малко Търново	0	32				32	32	24	24	100%	24	0					24	8	
РС - Несебър	0	6	0	0	0	6	6	6	6	100%	4	2	0	0	0	2	3	0	0
РС - Царево	2	4				4	6	5	4	80%	4	1				1	10	1	0
РС - Средец	0					0	0	0	0	0%	0	0						0	
РС - Провадия	14	36	0	0	1	37	51	36	33	92%	29	7	0	0	0	7	47	15	
РС - Девня	7	32				32	39	25	25	100%	25	0					69	14	
РС - Горна Оряховица	0	0	0	0	0	0	0	0	0	0%	0	0	0	0	0	0	0	0	0
РС - Свищов	12	23				23	35	23	17	74%	21	2				2	52	12	4
РС - Павликени	1	0	0	0	0	0	1	1	0	0%	1	0	0	0	0	0	1	0	1
РС - Елена	0	22	0	0	0	22	22	19	19	100%	18	1	0	0	0	1	24	3	0
РС - Белоградчик	0				0	0	0	0	0	0%	0	0						0	
РС - Кула	0	0	0	0	0	0	0	0	0	0%	0	0	0	0	0	0	0	0	0
РС - Козлодуй	0	1				1	1	1	1	100%	0	1				1		0	
РС - Мездра	0					0	0	0	0	0%	0	0		0		0	0	0	0
РС - Оряхово	0					0	0	0	0	0%	0	0						0	
РС - Бяла Слатина	0	0				0	0	0	0	0%	0	0					8	0	0
РС - Дряново	10	92				92	102	83	82	99%	80	3				3	105	19	
РС - Севлиево	0	0	0	0	0	0	0	0	0	0%	0	0	0	0	0	0	0	0	0
РС - Трявна	1	6				6	7	7	5	71%	6	1				1	13	0	
РС - Дупница	1	18	0	0	0	18	19	6	6	100%	6	0	0	0	0	0	9	13	0
РС - Момчилград	31	40				40	71	57	53	93%	50	7				7	85	14	
РС - Ардино	0	21				21	21	12	12	100%	12	0					12	9	
РС - Крумовград	0	40				40	40	39	39	100%	36	3				3	44	1	
РС - Тетевен	1					0	1	1	0	0%	0	1				1	1	0	
РС - Троян	0	1				1	1	0	0	0%	0	0						1	
РС - Луковит	0	11				11	11	9	9	100%	8	1				1	8	2	
РС - Лом	0	0	0	0	0	0	0	0	0	0%	0	0	0	0	0	0	0	0	0
РС - Берковица	0	18	0	0	0	18	18	15	13	87%	15	0	0	0	0	0	13	3	0
РС - Пещера	3	26				26	29	8	6	75%	8	0					16	21	0
РС - Панагюрище	8	12				12	20	13	10	77%	7	6				6	18	7	4
РС - Велинград	11	36	0	0	0	36	47	34	31	91%	30	4	0	0	0	4	43	13	2
РС - Радомир	0	0	0	0	0	0	0	0	0	0%	0	0		0		0	0	0	0
РС - Трън	0	1				1	1	0	0	0%	0	0						1	
РС - Брезник	0					0	0	0	0	0%	0	0						0	
РС - Левски	0	24	0	0	0	24	24	21	21	100%	19	2	0	0	0	2	48	3	0
РС - Никопол	4	23				23	27	22	19	86%	20	2				2	23	5	0
РС - Червен бряг	2	37				37	39	28	26	93%	23	5				5	56	11	2
РС - Кнежа	0	23				23	23	23	23	100%	20	3		1		2	24	0	
РС - Асеновград	3	67				67	70	36	31	86%	33	3				3	65	34	
РС - Карлово	0	0				0	0	0	0	0%	0	0					0	0	0
РС - Първомай	0					0	0	0	0	0%	0	0						0	
РС - Кубрат	0					0	0	0	0	0%	0	0						0	
РС - Исперих	27	55				55	82	69	63	91%	63	6				6	66	13	2
РС - Бяла	13	54				54	67	56	51	91%	48	8				8	55	11	1
РС - Дулово	9	35	0	0	0	35	44	33	26	79%	32	1	0	0	0	1	33	11	0
РС - Тутракан	4	19				19	23	13	10	77%	12	1				1	98	10	
РС - Котел	13	15				15	28	23	12	52%	18	5				5	28	5	
РС - Нова Загора	0					0	0	0	0	0%	0	0					30	0	
РС - Мадан	0	7				7	7	7	7	100%	7	0					3	0	
РС - Златоград	0	3	0	0	0	3	3	2	2	100%	2	0	0	0	0	0	2	1	
РС - Девин	0					0	0	0	0	0%	0	0						0	
РС - Чепеларе	0	1				1	1	0	0	0%	0	0						1	
РС - Казанлък	0	19	0	0	0	19	19	13	13	100%	13	0	0	0	0	0	3	6	0
РС - Раднево	0	0	0	0	0	0	0	0	0	0%	0	0	0	0	0	0	0	0	0
РС - Чирпан	1	14				14	15	10	9	90%	9	1				1	9	5	
РС - Гълъбово	3	9				9	12	5	5	100%	5	0					7	7	
РС - Каварна	7	7	0	0	0	7	14	10	6	60%	9	1	0	0	0	1	16	4	0
РС - Балчик	0	0	0	0	0	0	0	0	0	0%	0	0	0	0	0	0	0	0	0
РС - Тервел	10	23				23	33	22	14	64%	16	6				6	25	11	1
РС - Генерал Тошево	9	15				15	24	18	14	78%	15	3				3	44	6	
РС - Попово	7	22				22	29	16	14	88%	10	6				6	8	13	
РС - Омуртаг	1	0	0	0	0	0	1	0	0	0%	0	0	0	0	0	0	0	1	0
РС - Свиленград	8	36				36	44	39	37	95%	27	12				12	38	5	3
РС - Димитровград	2	30				30	32	22	20	91%	19	3				3	35	10	
РС - Харманли	0					0	0	0	0	0%	0	0					0	0	0
РС - Ивайловград	0	2				2	2	2	2	100%	2	0					3	0	
РС - Нови Пазар	0					0	0	0	0	0%	0	0						0	
РС - Велики Преслав	12	57	0	0	0	57	69	23	19	83%	18	5	0	3	0	2	39	46	1
РС - Елхово	0					0	0	0	0	0%	0	0						0	
РС - Тополовград	0					0	0	0	0	0%	0	0						0	

Приложение № 93

Общо граждански дела в районните съдилища извън областните центрове за I полугодие на 2021 година

Съдилища	Висящи в началото на периода	Постъпили през годината	В т.ч.: Върнати дела за ново разглеждане под нов номер	В т.ч.: Повт. внесени и образувани под нов номер след прекр. на съд.пр-во (чл. 42, ал. 2 , чл. 249 и чл. 288, т. 1 от НПК)	Продължащи дела под същия номер	Общо постъпили дела през отчетния период	**Всичко за разглеждане**	Свършени дела: **Всичко**	Свършени дела: В срок до 3 месеца: Брой	Свършени дела: В срок до 3 месеца: %	Със съдебен акт по същество	Прекратени производства: Всичко	Прекратени производства: Споразум. по чл.382 НПК	Прекратени производства: Споразум. по чл.384 НПК или спог. по 234 ГПК	Прекратени производства: Върнати за доразследване	Прекратени производства: По други причини	Брой заседания	**Висящи в края на периода**	Обжалвани и протестирани
РС - Ихтиман	129	650	1	0	1	651	780	626	586	94%	562	64	0	4	0	60	677	154	39
РС - Пирдоп	109	398	0	0	0	398	507	410	371	90%	338	72	0	6	0	66	206	97	25
РС - Своге	181	409	0	0	1	410	591	394	350	89%	329	65	0	4	0	61	460	197	23
РС - Сливница	483	463	0	0	0	463	946	485	448	92%	403	82	0	5	0	77	652	461	47
РС - Елин Пелин	181	652	0	0	0	652	833	661	619	94%	579	82	0	2	0	80	863	172	32
РС - Ботевград	241	1255	0	0	0	1255	1496	1209	1174	97%	1086	123	0	8	0	115	248	287	31
РС - Етрополе	87	249	0	0	0	249	336	261	261	100%	227	34	0	4	0	30	161	75	7
РС - Самоков	385	714	0	0	0	714	1099	665	542	82%	585	80	0	4	0	76	409	434	43
РС - Костинброд	256	558	0	0	0	558	814	562	484	86%	479	83	0	6	0	77	296	252	49
РС - Сандански	310	804	0	0	0	804	1114	720	612	85%	576	144	0	18	0	126	498	394	37
РС - Петрич	200	975	0	0	1	976	1176	988	937	95%	863	125	0	9	0	116	396	188	38
РС - Разлог	428	866	0	0	0	866	1294	779	679	87%	623	156	0	6	0	150	1205	515	71
РС - Гоце Делчев	688	764	0	0	0	764	1452	782	621	79%	611	171	0	17	0	154	1238	670	65
РС - Карнобат	139	798	0	0	0	798	937	763	707	93%	633	130	0	5	0	125	1780	174	45
РС - Поморие	256	464	0	0	3	467	723	558	404	72%	462	96	0	5	0	91	295	165	42
РС - Айтос	86	595	0	0	0	595	681	567	524	92%	467	100	0	12	0	88	182	114	31
РС - Малко Търново	13	133	0	0	0	133	146	127	120	94%	112	15	0	2	0	13	112	19	3
РС - Несебър	376	860	0	0	0	860	1236	880	705	80%	680	200	0	5	0	195	3979	356	88
РС - Царево	73	308	2	0	0	308	381	309	281	91%	243	66	0	4	0	62	1296	72	22
РС - Средец	59	393	0	0	0	393	452	366	343	94%	284	82	0	2	0	80	141	86	9
РС - Провадия	251	746	1	0	2	748	999	818	714	87%	678	140	0	5	0	135	335	181	42
РС - Девня	198	769	0	0	2	771	969	782	762	97%	691	91	0	5	0	86	2892	187	37
РС - Горна Оряховица	266	1333	2	0	3	1336	1602	1341	1275	95%	1123	218	0	22	0	196	1545	261	83
РС - Свищов	149	516	0	0	1	517	666	512	458	89%	438	74	0	14	0	60	225	154	29
РС - Павликени	86	442	0	0	1	443	529	447	413	92%	393	54	0	3	0	51	510	82	24
РС - Елена	77	212	0	0	0	212	289	206	178	86%	177	29	0	5	0	24	132	83	13
РС - Белоградчик	44	401	0	0	0	401	445	370	344	93%	292	78	0	0	0	78	440	75	12
РС - Кула	24	166	0	0	0	166	190	158	155	98%	137	21	0	2	0	19	197	32	12
РС - Козлодуй	122	815	0	0	0	815	937	842	816	97%	752	90	0	4	0	86	1732	95	30
РС - Мездра	205	883	0	0	0	883	1088	857	804	94%	759	98	0	11	0	87	325	231	14
РС - Оряхово	84	354	0	0	0	354	438	365	323	88%	322	43	0	6	0	37	157	73	8
РС - Бяла Слатина	186	857	0	0	0	857	1043	843	793	94%	729	114	0	10	0	104	1918	200	21
РС - Дряново	38	282	0	0	0	282	320	274	253	92%	244	30	0	1	0	29	775	46	9
РС - Севлиево	152	840	0	0	8	848	1000	831	776	93%	712	119	0	3	0	116	1469	169	47
РС - Трявна	36	163	0	0	0	163	199	173	149	86%	143	30	0	3	0	27	234	26	10
РС - Дупница	235	1357	3	0	1	1358	1593	1370	1273	93%	1251	119	0	4	0	115	3136	223	111
РС - Момчилград	101	313	0	0	4	317	418	334	313	94%	295	39	0	0	0	39	427	84	19
РС - Ардино	39	113	0	0	0	113	152	129	124	96%	96	33	0	8	0	25	142	23	7
РС - Крумовград	51	143	0	0	0	143	194	149	132	89%	122	27	0	1	0	26	80	45	2
РС - Тетевен	119	544	4	0	0	544	663	515	481	93%	423	92	0	2	0	90	214	148	53
РС - Троян	168	562	0	0	0	562	730	578	507	88%	490	88	0	5	0	83	351	152	50
РС - Луковит	92	432	0	0	0	432	524	385	359	93%	321	64	0	3	0	61	510	139	17
РС - Лом	481	1366	0	0	0	1366	1847	1398	1212	87%	1217	181	0	10	0	171	612	449	43
РС - Берковица	98	414	0	0	0	414	512	399	366	92%	338	61	0	3	0	58	80	113	23
РС - Пещера	166	812	0	0	2	814	980	785	719	92%	678	107	0	8	0	99	713	195	58
РС - Панагюрище	179	515	2	0	3	518	697	512	454	89%	439	73	0	5	0	68	224	185	61
РС - Велинград	261	679	2	0	7	686	947	696	614	88%	605	91	0	10	0	81	432	251	63
РС - Радомир	188	586	0	0	2	588	776	612	528	86%	514	98	0	16	0	82	459	164	32
РС - Трън	22	112	0	0	0	112	134	100	96	96%	87	13	0	1	0	12	47	34	2
РС - Брезник	44	188	0	0	0	188	232	186	162	87%	161	25	0	0	0	25	225	46	7
РС - Левски	67	474	0	0	0	474	541	457	438	96%	364	93	0	4	0	89	1126	84	37
РС - Никопол	43	349	0	0	0	349	392	334	312	93%	279	55	0	1	0	54	368	58	23
РС - Червен бряг	133	784	1	0	0	784	917	755	674	89%	666	89	0	2	0	87	198	162	29
РС - Кнежа	71	458	0	0	0	458	529	469	438	93%	424	45	0	6	0	39	157	60	9
РС - Асеновград	540	1496	0	0	0	1496	2036	1527	1365	89%	1339	188	0	16	0	172	3411	509	95
РС - Карлово	263	1042	1	0	3	1045	1308	966	863	89%	844	122	0	26	0	96	556	342	48
РС - Първомай	131	379	0	0	0	379	510	318	276	87%	266	52	0	2	0	50	156	192	16
РС - Кубрат	68	399	0	0	1	400	468	396	374	94%	348	48	0	0	0	48	127	72	26
РС - Исперих	179	491	0	0	6	497	676	528	463	88%	457	71	0	3	0	68	285	148	22
РС - Бяла	122	623	0	0	0	623	745	635	577	91%	544	91	0	4	0	87	263	110	29
РС - Дулово	193	337	2	0	2	339	532	321	248	77%	282	39	0	2	0	37	360	211	8
РС - Тутракан	199	337	0	0	0	337	536	303	277	91%	266	37	0	1	0	36	755	233	15
РС - Котел	71	302	0	0	0	302	373	308	269	87%	259	49	0	1	0	48	76	65	10
РС - Нова Загора	156	713	0	0	0	713	869	733	620	85%	629	104	0	10	0	94	188	136	4
РС - Мадан	58	180	0	0	0	180	238	196	176	90%	167	29	0	3	0	26	258	42	18
РС - Златоград	68	142	0	0	0	142	210	160	125	78%	135	25	0	3	0	22	134	50	4
РС - Девин	52	240	1	0	0	240	292	232	212	91%	204	28	0	4	0	24	102	60	18
РС - Чепеларе	39	100	0	0	3	103	142	105	96	91%	74	31	0	5	0	26	73	37	8
РС - Казанлък	578	2117	0	0	0	2117	2695	2195	2004	91%	1972	223	0	20	0	203	145	500	75
РС - Раднево	107	480	1	0	4	484	591	518	489	94%	427	91	0	3	0	88	180	73	24
РС - Чирпан	111	541	0	0	0	541	652	575	536	93%	459	116	0	2	0	114	178	77	26
РС - Гълъбово	69	300	1	0	0	300	369	304	279	92%	256	48	0	1	0	47	121	65	21
РС - Каварна	132	285	0	0	0	285	417	300	246	82%	251	49	0	3	0	46	213	117	30
РС - Балчик	159	369	0	0	1	370	529	374	317	85%	288	86	0	2	0	84	284	155	41
РС - Тервел	103	220	0	0	3	223	326	216	179	83%	184	32	0	3	0	29	149	110	18
РС - Генерал Тошево	80	235	0	0	1	236	316	243	202	83%	202	41	0	6	0	35	165	73	14
РС - Попово	126	535	0	0	0	535	661	472	440	93%	410	62	0	11	0	51	51	189	14
РС - Омуртаг	121	238	0	0	1	239	360	229	191	83%	183	46	0	1	0	45	283	131	7
РС - Свиленград	91	506	0	0	0	506	597	504	474	94%	424	80	0	5	0	75	223	93	23
РС - Димитровград	202	1034	0	0	2	1036	1238	930	843	91%	796	134	0	6	0	128	254	308	46
РС - Харманли	147	686	0	0	0	686	833	701	647	92%	558	143	0	8	0	135	251	132	31
РС - Ивайловград	26	81	0	0	0	81	107	89	77	87%	59	30	0	1	0	29	119	18	4
РС - Нови Пазар	131	924	0	0	1	925	1056	861	812	94%	719	142	0	3	0	139	316	195	34
РС - Велики Преслав	88	399	0	0	1	400	488	324	296	91%	275	49	0	5	0	44	123	164	17
РС - Елхово	256	424	0	0	0	424	680	452	351	78%	381	71	0	4	0	67	536	228	14
РС - Тополовград	30	239	1	0	0	239	269	227	220	97%	200	27	0	2	0	25	80	42	2

Приложение № 94

Наказателни общ характер дела в районните съдилища извън областните центрове за I полугодие на 2021 година

Съдилища	Висящи в началото на периода	Постъпили през годината	В т.ч.: Върнати дела за ново разглеждане под нов номер	В т.ч.: Повт. внесени и образувани под нов номер след прекр. на съд.пр-во (чл. 42, ал. 2 , чл. 249 и чл. 288, т. 1 от НПК)	Продължа ващи дела под същия номер	Общо постъпили дела през отчетния период	**Всичко за разглеждане**	Свършени дела: **Всичко**	Свършени дела: В срок до 3 месеца: Брой	Свършени дела: В срок до 3 месеца: %	Със съдебен акт по същество	Прекратени производства: Всичко	Прекратени производства: Споразум. по чл.382 НПК	Прекратени производства: Споразум. по чл.384 НПК или спог. по 234 ГПК	Прекратени производства: Върнати за дорасследване	Прекратени производства: По други причини	Брой заседания	**Висящи в края на периода**	Обжалвани и протестирани
РС - Ихтиман	33	59		1		59	92	60	49	82%	11	49	47		2		155	32	5
РС - Пирдоп	0	38	0	0	0	38	38	34	34	100%	0	34	34	0	0	0	38	4	0
РС - Своге	34	40				40	74	33	23	70%	1	32	24	5	2	1	44	41	3
РС - Сливница	45	91	2	0	0	91	136	93	78	84%	11	82	71	8	2	1	197	43	6
РС - Елин Пелин	36	62		1	1	63	99	60	51	85%	12	48	37	11			164	39	9
РС - Ботевград	34	60				60	94	57	39	68%	11	46	27	14	1	4	139	37	8
РС - Етрополе	7	23				23	30	26	26	100%	6	20	19			1	50	4	0
РС - Самоков	47	90	7	1		90	137	73	52	71%	23	50	32	8	8	2	225	64	10
РС - Костинброд	38	44	1			44	82	45	34	76%	6	39	25	9	5		89	37	3
РС - Сандански	56	80				80	136	87	69	79%	33	54	52		2		344	49	16
РС - Петрич	67	140	1			140	207	141	108	77%	38	103	82	17	2	2	316	66	12
РС - Разлог	133	78		3		78	211	71	43	61%	11	60		59		1	476	140	10
РС - Гоце Делчев	67	100	0	4	0	100	167	92	67	73%	14	78	45	27		6	508	75	14
РС - Карнобат	6	51				51	57	51	49	96%	4	47	34	13			141	6	4
РС - Поморие	17	50				50	67	48	34	71%	17	31	15	15		1	86	19	2
РС - Айтос	19	57	1			57	76	62	56	90%	4	58	43	12	1	2	100	14	3
РС - Малко Търново	10	15		1		15	25	23	17	74%	5	18	17		1		36	2	5
РС - Несебър	58	119	1	3	4	123	181	139	99	71%	42	97	56	34	1	6	519	42	21
РС - Царево	7	63				63	70	64	61	95%	7	57	56		1	0	202	6	3
РС - Средец	7	18				18	25	17	13	76%	4	13	2	11			42	8	2
РС - Провадия	31	57	0	0	0	57	88	53	35	66%	12	41	2	36	1	2	119	35	3
РС - Девня	22	40				40	62	56	45	80%	13	43	14	28	1		425	6	10
РС - Горна Оряховица	32	99	0	0	0	99	131	104	92	88%	15	89	29	57	3	0	226	27	3
РС - Свищов	18	47				47	65	39	33	85%	6	33	23	9		1	71	26	4
РС - Павликени	10	44	1	0	0	44	54	38	33	87%	10	28	16	11	0	1	83	16	5
РС - Елена	7	33	0	1	0	33	40	35	30	86%	0	35	22	7	3	3	52	5	3
РС - Белоградчик	21	28			0	28	49	41	32	78%	4	37	17	17	1	2	56	8	1
РС - Кула	2	28	3	0	0	28	30	28	27	96%	6	22	0	20	0	2	44	2	3
РС - Козлодуй	11	49	3			49	60	48	40	83%	9	39	39				90	12	6
РС - Мездра	29	87			2	89	118	82	64	78%	22	60	37	21	1	1	205	36	2
РС - Оряхово	16	64				64	80	64	58	91%	10	54	41	9		4	132	16	3
РС - Бяла Слатина	11	68				68	79	66	59	89%	6	60	56	4			130	13	6
РС - Дряново	8	25	1			25	33	29	18	62%	13	16	2	9	4	1	107	4	11
РС - Севлиево	21	63	1	0	0	63	84	62	48	77%	21	41	21	20	0	0	191	22	12
РС - Трявна	4	16				16	20	17	13	76%	10	7	1	6			36	3	2
РС - Дупница	109	132	2	5	1	133	242	155	99	64%	52	103	39	51	5	8	770	87	37
РС - Момчилград	5	40		1		40	45	39	38	97%	10	29	26			3	55	6	1
РС - Ардино	2	6				6	8	8	7	88%	0	8	8				8	0	0
РС - Крумовград	1	24				24	25	24	24	100%	3	21	1	20			25	1	0
РС - Тетевен	34	61	1			61	95	78	63	81%	18	60	38	15		7	163	17	8
РС - Троян	14	50				50	64	45	39	87%	8	37	8	29			126	19	5
РС - Луковит	42	71				71	113	68	46	68%	16	52	23	26	1	2	117	45	13
РС - Лом	77	86	0	1	0	86	163	97	60	62%	25	72	13	58	0	1	302	66	14
РС - Берковица	29	39	0	0	0	39	68	43	22	51%	18	25	21	2		2	11	25	5
РС - Пещера	3	50				50	53	46	44	96%	20	26	21	4		1	64	7	1
РС - Панагюрище	12	38		2		38	50	36	28	78%	14	22	16	4	2		70	14	4
РС - Велинград	26	86	1	4	0	86	112	91	68	75%	29	62	35	20	4	3	171	21	20
РС - Радомир	16	37	0	0	0	37	53	36	27	75%	6	30	14	14	1	1	105	17	3
РС - Трън	4	7				7	11	7	4	57%	4	3	1	2			31	4	3
РС - Брезник	4	11				11	15	10	8	80%	3	7		7			24	5	2
РС - Левски	14	55	0	0	0	55	69	54	44	81%	15	39	18	20	0	1	214	15	2
РС - Никопол	10	35				35	45	37	31	84%	7	30	3	24		3	54	8	3
РС - Червен бряг	38	69	2			69	107	64	48	75%	16	48	28	18		2	149	43	7
РС - Кнежа	33	70	2	2		70	103	78	60	77%	22	56	20	34		2	176	25	13
РС - Асеновград	21	96	2	1		96	117	100	90	90%	17	83	42	37	3	1	146	17	7
РС - Карлово	71	65		2		65	136	92	63	68%	16	76	49	20	4	3	205	44	10
РС - Първомай	13	49		4		49	62	52	45	87%	10	42	22	12	6	2	79	10	2
РС - Кубрат	11	44				44	55	44	38	86%	17	27	10	15		2	55	11	6
РС - Исперих	31	49		1	1	50	81	62	46	74%	14	48	20	27	1		150	19	4
РС - Бяла	4	29				29	33	31	27	87%	3	28	22	6			33	2	4
РС - Дулово	9	26	1	0	0	26	35	25	18	72%	3	22	4	17	0	1	46	10	0
РС - Тутракан	41	46				46	87	47	28	60%	18	29	9	19		1	300	40	2
РС - Котел	23	31				31	54	39	24	62%	4	35	13	19		3	64	15	2
РС - Нова Загора	38	130	1		1	131	169	123	110	89%	40	83	33	50			183	46	2
РС - Мадан	8	27				27	35	27	24	89%	3	24	8	16			44	8	1
РС - Златоград	2	13	0	0	0	13	15	12	11	92%	1	11	0	11	0	0	12	3	1
РС - Девин	3	13				13	16	11	10	91%	0	11	5	6			14	5	0
РС - Чепеларе	2	18				18	20	17	16	94%	1	16	4	12			31	3	1
РС - Казанлък	60	200	1	4	0	200	260	221	177	80%	70	151	107	39	1	4	362	39	21
РС - Раднево	10	36	0	1	0	36	46	34	26	76%	13	21	4	15	1	1	69	12	2
РС - Чирпан	12	51	1			51	63	55	52	95%	18	37	27	8	1	1	73	8	4
РС - Гълъбово	21	39		2		39	60	40	27	68%	13	27	13	8	5	1	66	20	5
РС - Каварна	17	28	0	0	0	28	45	39	30	77%	9	30	21	8	0	1	134	6	4
РС - Балчик	20	39	0	0	0	39	59	43	33	77%	9	34	25	4	0	5	152	16	6
РС - Тервел	3	16				16	19	18	15	83%	6	12	3	8		1	31	1	2
РС - Генерал Тошево	13	49	0	49		49	62	53	45	85%	11	42	41	1			92	9	4
РС - Попово	12	51		1		51	63	56	54	96%	17	39	33	4		2	62	7	3
РС - Омуртаг	23	68	0	0	0	68	91	69	59	86%	15	54	27	26	0	1	117	22	0
РС - Свиленград	33	275	2			275	308	295	281	95%	22	273	107	164	1	1	346	13	8
РС - Димитровград	31	79	2			79	110	88	61	69%	30	58	54			4	176	22	12
РС - Харманли	44	118		6		118	162	119	85	71%	36	83	51	16	13	3	293	43	23
РС - Ивайловград	5	11				11	16	12	7	58%	8	4	3		1		28	4	2
РС - Нови Пазар	16	63				63	79	64	60	94%	13	51	26	24		1	99	15	3
РС - Велики Преслав	34	29	0	2	0	29	63	42	23	55%	16	26	11	14	1	0	75	21	6
РС - Елхово	85	135		3		135	220	135	97	72%	38	97	3	87	4	3	364	85	13
РС - Тополовград	8	26	1			26	34	25	19	76%	12	13	4	7		2	36	9	2

Приложение № 95

Наказателни частен характер дела в районите съдилища извън областните центрове за I полугодие на 2021 година

Съдилища	Висящи в началото на периода	Постъпили през годината	В т.ч.: Върнати дела за ново разглеждане под нов номер	В т.ч.: Повт. внесени и образувани под нов номер след прекр. на съд.пр-во (чл. 42, ал. 2 , чл. 249 и чл. 288, т. 1 от НПК)	Продължаващи дела под същия номер	Общо постъпили дела през отчетния период	**Всичко за разглеждане**	Свършени дела: **Всичко**	Свършени дела: В срок до 3 месеца: Брой	Свършени дела: В срок до 3 месеца: %	Със съдебен акт по същество	Прекратени производства: Всичко	Прекратени производства: Споразум. по чл.382 НПК	Прекратени производства: Споразум. по чл.384 НПК или спог. по 234 ГПК	Прекратени производства: Върнати за дораследване	Прекратени производства: По други причини	Брой заседания	**Висящи в края на периода**	Обжалвани и протестирани
РС - Ихтиман	9	5				5	14	7	2	29%	4	3				3	33	7	6
РС - Пирдоп	5	3	0	0	0	3	8	3	1	33%	1	2	0	2	0	0	18	5	0
РС - Своге	7	1			1	2	9	2	1	50%	0	2				2	9	7	0
РС - Сливница	3	5	0	0	0	5	8	3	2	67%	0	3	0	0	0	3	3	5	2
РС - Елин Пелин	7	2				2	9	3	2	67%	1	2				2	23	6	4
РС - Ботевград	2	5				5	7	3	0	0%	0	3				3	7	4	0
РС - Етрополе	1	0				0	1	0	0	0%	0	0					2	1	1
РС - Самоков	11	6		1		6	17	7	1	14%	3	4				4	28	10	4
РС - Костинброд	9	6				6	15	7	3	43%	5	2				2	12	8	2
РС - Сандански	16	9				9	25	11	3	27%	1	10				10	78	14	6
РС - Петрич	18	5	1			5	23	6	4	67%	1	5				5	39	17	1
РС - Разлог	19	6				6	25	9	1	11%	3	6				6	54	16	2
РС - Гоце Делчев	14	9	0	0	0	9	23	10	1	10%	2	8	0			8	97	13	1
РС - Карнобат	4	5				5	9	7	4	57%	3	4				4	22	2	5
РС - Поморие	4	1				1	5	4	1	25%	3	1				1	10	1	0
РС - Айтос	4	4				4	8	3	1	33%	0	3				3	11	5	0
РС - Малко Търново	0	1		1		1	1	0	0	0%	0	0						1	0
РС - Несебър	11	7	0	0	0	7	18	7	5	71%	2	5	0	0	0	5	68	11	2
РС - Царево	2	2				2	4	1	0	0%	0	1				1	9	3	2
РС - Средец	3	1				1	4	2	0	0%	1	1				1	10	2	0
РС - Провадия	11					0	11	6	0	0%	6	0	0	0	0	0	53	5	1
РС - Девня	5	4				4	9	4	2	50%	2	2				2	78	5	6
РС - Горна Оряховица	10	4	0	0	0	4	14	7	1	14%	4	3	0	0	0	3	35	7	3
РС - Свищов	8	2				2	10	4	0	0%	2	2				2	17	6	2
РС - Павликени	4	1	0	0	0	1	5	5	2	40%	2	3	0	0	0	3	4	0	1
РС - Елена	2	2	0	0	0	2	4	0	0	0%	0	0	0	0	0	0	6	4	0
РС - Белоградчик	3	0			1	1	4	3	0	0%	1	2				2	4	1	2
РС - Кула	0	1	1	0	0	1	1	1	0	0%	1	0	0	0	0	0	4	0	0
РС - Козлодуй	6	1				1	7	1	0	0%	1	0					26	6	4
РС - Мездра	5	5				5	10	7	3	43%	0	7				7	19	3	2
РС - Оряхово	2	2				2	4	3	1	33%	2	1		1			7	1	1
РС - Бяла Слатина	4	3				3	7	3	0	0%	2	1				1	23	4	1
РС - Дряново	1	4				4	5	2	0	0%	1	1				1	28	3	3
РС - Севлиево	2	2	0	0	0	2	4	1	1	100%	1	0	0	0	0	0	14	3	1
РС - Трявна	1					0	1	1	0	0%	1	0					1	0	1
РС - Дупница	25	6	0	0	0	6	31	14	2	14%	9	5	0	1	0	4	150	17	8
РС - Момчилград	12	1	1		1	2	14	7	5	71%	4	3				3	35	7	5
РС - Ардино	2	3				3	5	4	2	50%	3	1				1	13	1	1
РС - Крумовград	0	2				2	2	2	1	50%	2	0					7	0	0
РС - Тетевен	13	6	2			6	19	12	4	33%	9	3				3	59	7	4
РС - Троян	1	2				2	3	2	1	50%	0	2				2	5	1	1
РС - Луковит	5	1				1	6	3	0	0%	3	0					8	3	1
РС - Лом	1	2	0	0	0	2	3	0	0	0%	0	0	0	0	0	0	5	3	0
РС - Берковица	4	4	0	0	0	4	8	4	1	25%	2	2	0	0	0	2	0	4	1
РС - Пещера	2	5				5	7	5	4	80%	0	5		1		4	9	2	2
РС - Панагюрище	3	9			1	10	13	6	5	83%	4	2		1		1	19	7	5
РС - Велинград	11	13	0	0	1	14	25	20	9	45%	8	12	0	0	0	12	64	5	7
РС - Радомир	4	4	0	0	0	4	8	0	0	0%	0	0	0	0		0	29	8	1
РС - Трън	0	1				1	1	0	0	0%	0	0						1	0
РС - Брезник	6	1	1			1	7	6	2	33%	3	3				3	23	1	1
РС - Левски	3	13	0	0	0	13	16	7	6	86%	3	4	0	0	0	4	58	9	2
РС - Никопол	1	1				1	2	1	0	0%	0	1				1	4	1	0
РС - Червен бряг	5	2				2	7	1	1	100%	0	1				1	10	6	1
РС - Кнежа	2	2				2	4	2	0	0%	0	2				2	13	2	0
РС - Асеновград	26	17			2	19	45	17	3	18%	11	6				6	48	28	5
РС - Карлово	21	6				6	27	12	2	17%	4	8		4		4	48	15	2
РС - Първомай	3	1			1	2	5	2	1	50%	0	2				2	10	3	2
РС - Кубрат	0	4				4	4	3	2	67%	1	2				2	3	1	1
РС - Исперих	3	4				4	7	1	0	0%	0	1				1	12	6	0
РС - Бяла	1	3				3	4	3	1	33%	1	2		1		1	10	1	1
РС - Дулово	6	2	1	0	0	2	8	3	0	0%	2	1	0	0	0	1	18	5	2
РС - Тутракан	5	6				6	11	4	0	0%	0	4				4	19	7	1
РС - Котел	5	1				1	6	0	0	0%	0	0					10	6	0
РС - Нова Загора	11	10				10	21	5	2	40%	3	2				2	14	16	0
РС - Мадан	2	3				3	5	3	1	33%	0	3				3	6	2	0
РС - Златоград	2	2	0	0	0	2	4	3	2	67%	0	3	0	0	0	3	2	1	0
РС - Девин	4	2				2	6	2	2	100%	0	2		1		1	9	4	0
РС - Чепеларе	0	3				3	3	1	1	100%	0	1				1	4	2	0
РС - Казанлък	6	5	0	0	0	5	11	4	2	50%	2	2	0	0	0	2	25	7	1
РС - Раднево	2	1	0	0	0	1	3	3	1	33%	1	2	0	1	0	1	6	0	0
РС - Чирпан	1					0	1	1	0	0%	0	1				1	1	0	0
РС - Гълъбово	1	1				1	2	1	1	100%	0	1				1		1	0
РС - Каварна	7	3	0	2	0	3	10	1	0	0%	1	0	0	0	0		61	9	1
РС - Балчик	3	2	1	0	0	2	5	0	0	0%	0	0					20	5	0
РС - Тервел	3	4				4	7	3	0	0%	2	1				1	13	4	0
РС - Генерал Тошево	0	1		1		1	1	0	0	0%	0	0					2	1	0
РС - Попово	1	4				4	5	3	2	67%	1	2				2	6	2	1
РС - Омуртаг	1	3	0	0	0	3	4	1	1	100%	0	1	0	0	0	1	5	3	0
РС - Свиленград	5	5				5	10	9	3	33%	2	7				7	15	1	0
РС - Димитровград	5	7				7	12	5	2	40%	2	3	1			2	23	7	3
РС - Харманли	5	7				7	12	7	4	57%	0	7		2		5	19	5	5
РС - Ивайловград	3					0	3	3	0	0%	3	0					11	0	1
РС - Нови Пазар	7	4				4	11	6	2	33%	4	2				2	22	5	0
РС - Велики Преслав	9	5	0	0	0	5	14	8	0	0%	3	5	0	0	0	5	7	6	0
РС - Елхово	5	3				3	8	5	2	40%	1	4				4	14	3	1
РС - Тополовград	0	1				1	1	0	0	0%	0	0					1	1	0

Приложение № 96

Дела по чл. 78а НК в районните съдилища извън областните центрове за I полугодие на 2021 година

Съдилища	Висящи в началото на периода	Постъпили през годината	В т.ч.: Върнати дела за ново разглеждане под нов номер	В т.ч.: Повт. вненсени и образувани под нов номер след прекр. на съд.пр-во (чл. 42, ал. 2 , чл. 249 и чл. 288, т. 1 от НПК)	Продължаващи дела под същия номер	Общо постъпили дела през отчетния период	**Всичко за разглеждане**	Свършени дела: **Всичко**	Свършени дела: В срок до 3 месеца: Брой	Свършени дела: В срок до 3 месеца: %	Със съдебен акт по същество	Прекратени производства: Всичко	Прекратени производства: Споразум. по чл.382 НПК	Прекратени производства: Споразум. по чл.384 НПК или спог. по 234 ГПК	Прекратени производства: Върнати за дорасследване	Прекратени производства: По други причини	Брой заседания	**Висящи в края на периода**	Обжалвани и протестирани
РС - Ихтиман	5	14				14	19	14	12	86%	12	2				2	18	5	1
РС - Пирдоп	2	8	0	0	0	8	10	3	2	67%	3	0	0	0	0	0	9	7	0
РС - Своге	3	7				7	10	5	3	60%	5	0					5	5	0
РС - Сливница	5	4	1	0	0	4	9	7	4	57%	7	0	0	0	0	0	7	2	3
РС - Елин Пелин	5	11		1	1	12	17	10	9	90%	9	1				1	24	7	3
РС - Ботевград	3	2				2	5	4	3	75%	4	0					1	1	0
РС - Етрополе	1	2				2	3	3	3	100%	3	0					2	0	0
РС - Самоков	4	11		1		11	15	11	8	73%	10	1				1	18	4	1
РС - Костинброд	6	11				11	17	12	6	50%	12	0					21	5	2
РС - Сандански	5	6				6	11	7	6	86%	5	2				2	19	4	2
РС - Петрич	3	7				7	10	7	7	100%	7	0					10	3	0
РС - Разлог	10	13				13	23	7	2	29%	7	0				0	51	16	2
РС - Гоце Делчев	8	23	0	0	0	23	31	17	15	88%	15	2	0			2	22	14	0
РС - Карнобат	3	4				4	7	6	5	83%	6	0					50	1	0
РС - Поморие	1	7				7	8	4	4	100%	4	0					5	4	1
РС - Айтос	5	6				6	11	11	11	100%	11	0				0	14	0	3
РС - Малко Търново	0	5				5	5	5	5	100%	5	0					5	0	0
РС - Несебър	6	12	1	0	0	12	18	13	9	69%	10	3	0	0	0	3	34	5	3
РС - Царево	2	4				4	6	4	2	50%	4	0				0	20	2	2
РС - Средец	1	2				2	3	3	3	100%	3	0					3	0	0
РС - Провадия	8	27	0	0	0	27	35	34	30	88%	33	1	0	0	0	1	36	1	2
РС - Девня	2	11				11	13	13	13	100%	13	0					32	0	2
РС - Горна Оряховица	2	15	0	0	0	15	17	16	16	100%	13	3	0	0	0	3	21	1	2
РС - Свищов	3	7				7	10	7	6	86%	7	0					9	3	1
РС - Павликени	3	5	0	0	0	5	8	6	5	83%	6	0	0	0	0	0	6	2	0
РС - Елена	5	5	0	0	0	5	10	7	5	71%	5	2	0	0	2	0	8	3	0
РС - Белоградчик	3	4			0	4	7	7	7	100%	7	0					7	0	0
РС - Кула	0	1	0	0	0	1	1	1	1	100%	1	0	0	0	0	0	1	0	0
РС - Козлодуй	2	6				6	8	8	8	100%	8	0					8	0	0
РС - Мездра	4	17				17	21	17	12	71%	17	0					19	4	2
РС - Оряхово	4	12				12	16	14	12	86%	14	0					22	2	0
РС - Бяла Слатина	3	18				18	21	17	17	100%	17	0					24	4	0
РС - Дряново	0	6				6	6	5	4	80%	5	0					12	1	0
РС - Севлиево	1	14	0	0	0	14	15	13	12	92%	13	0	0	0	0	0	16	2	0
РС - Трявна	3	1				1	4	3	2	67%	3	0					6	1	1
РС - Дупница	19	14	0	1	0	14	33	18	15	83%	16	2	0	0	0	2	98	15	2
РС - Момчилград	4	7				7	11	10	9	90%	10	0					13	1	1
РС - Ардино	0	3				3	3	2	2	100%	2	0					2	1	0
РС - Крумовград	0	1				1	1	0	0	0%	0	0						1	0
РС - Тетевен	0	18				18	18	16	15	94%	15	1				1	26	2	0
РС - Троян	2	10				10	12	11	11	100%	11	0					12	1	1
РС - Луковит	10	13	1			13	23	18	12	67%	18	0					34	5	0
РС - Лом	8	19	0	0	0	19	27	25	22	88%	25	0	0	0	0	0	31	2	1
РС - Берковица	5	10	0	0	0	10	15	10	9	90%	9	1	0	0	0	1	1	5	0
РС - Пещера	0	4				4	4	3	3	100%	3	0					3	1	0
РС - Панагюрище	2	2				2	4	4	3	75%	4	0					6	0	1
РС - Велинград	6	13	0	0	0	13	19	13	11	85%	12	1	0	0	0	1	26	6	1
РС - Радомир	1	15	0	0	0	15	16	11	11	100%	11	0	0	0	0	0	18	5	1
РС - Трън	0	1				1	1	1	1	100%	0	1				1	1	0	1
РС - Брезник	1	4				4	5	4	3	75%	4	0					6	1	1
РС - Левски	1	9	0	0	0	9	10	6	6	100%	6	0	0	0	0	0	9	4	0
РС - Никопол	1	4			1	5	6	5	4	80%	5	0	0				5	1	1
РС - Червен бряг	4	10				10	14	14	12	86%	14	0					18	0	1
РС - Кнежа	5	13				13	18	13	6	46%	13	0					20	5	2
РС - Асеновград	8	15				15	23	22	22	100%	21	1			1		23	1	0
РС - Карлово	6	13		2		13	19	15	10	67%	15	0				0	25	4	2
РС - Първомай	6	6				6	12	11	3	27%	11	0					12	1	0
РС - Кубрат	0	14				14	14	13	13	100%	13	0					12	1	0
РС - Исперих	3	14				14	17	15	13	87%	15	0					20	2	5
РС - Бяла	1	7	1			7	8	7	7	100%	7	0					11	1	1
РС - Дулово	3	8	0	0	0	8	11	9	6	67%	7	2	0	0	0	2	10	2	0
РС - Тутракан	3	14				14	17	15	15	100%	15	0					31	2	0
РС - Котел	2	7		1		7	9	6	3	50%	6	0					11	3	0
РС - Нова Загора	3	18				18	21	20	19	95%	20	0					23	1	1
РС - Мадан	4	1				1	5	5	4	80%	5	0					3	0	0
РС - Златоград	0	6	0	0	0	6	6	5	5	100%	5	0	0	0	0	0	5	1	0
РС - Девин	1	4				4	5	3	3	100%	3	0					3	2	0
РС - Чепеларе	1	7				7	8	7	7	100%	6	1				1	7	1	0
РС - Казанлък	17	60	1	0	0	60	77	69	67	97%	63	6	0	0	4	2	87	8	4
РС - Раднево	4	19	0	0	0	19	23	20	20	100%	20	0	0	0	0	0	25	3	1
РС - Чирпан	5	15				15	20	17	17	100%	16	1			1		21	3	2
РС - Гълъбово	4	13				13	17	10	8	80%	10	0					21	7	0
РС - Каварна	6	2	0	0	0	2	8	8	5	63%	8	0	0	0	0		8	0	1
РС - Балчик	3	8	1	0	0	8	11	7	3	43%	6	1	0	1	0	0	25	4	2
РС - Тервел	1	4				4	5	5	5	100%	5	0					5	0	0
РС - Генерал Тошево	1	8		8		8	9	6	4	67%	6	0					10	3	3
РС - Попово	2	10				10	12	8	8	100%	7	1				1	8	4	2
РС - Омуртаг	5	9	0	0	0	9	14	12	9	75%	12	0	0	0	0	0	14	2	0
РС - Свиленград	2	20	1			20	22	18	18	100%	18	0					21	4	2
РС - Димитровград	6	21				21	27	20	16	80%	20	0					25	7	4
РС - Харманли	5	14				14	19	15	14	93%	15	0					19	4	1
РС - Ивайловград	0					0	0	0	0	0%	0	0						0	0
РС - Нови Пазар	3	7				7	10	8	8	100%	8	0					8	2	0
РС - Велики Преслав	10	9	0	1	0	9	19	18	9	50%	18	0	0	0	0	0	49	1	0
РС - Елхово	3	3				3	6	4	4	100%	4	0					7	2	0
РС - Тополовград	0	4				4	4	2	2	100%	2	0					2	2	0

Приложение № 97

Частни наказателни дела в районните съдилища извън областните центрове за I полугодие на 2021 година

Съдилища	Висящи в началото на периода	Постъпили през годината	В т.ч.: Върнати дела за ново разглеждане под нов номер	В т.ч.: Повт. внесени и образувани под нов номер след прекр. на съд.пр-во (чл. 42, ал. 2 , чл. 249 и чл. 288, т. 1 от НПК)	Продължаващи дела под същия номер	Общо постъпили дела през отчетния период	**Всичко за разглеждане**	Свършени дела: **Всичко**	Свършени дела: В срок до 3 месеца: Брой	Свършени дела: В срок до 3 месеца: %	Със съдебен акт по същество	Прекратени производства: Всичко	Прекратени производства: Споразум. по чл.382 НПК	Прекратени производства: Споразум. по чл.384 НПК или спог. по 234 ГПК	Прекратени производства: Върнати за дорасследване	Прекратени производства: По други причини	Брой заседания	**Висящи в края на периода**	Обжалвани и протестирани
РС - Ихтиман	2	68				68	70	66	64	97%	61	5				5	133	4	10
РС - Пирдоп	0	36	0	0	0	36	36	36	35	97%	3	33	0	0	0	33	12	0	1
РС - Своге	1	42				42	43	40	39	98%	37	3				3	40	3	3
РС - Сливница	7	156	0	0	0	156	163	159	159	100%	153	6	0	0	0	6	175	4	4
РС - Елин Пелин	3	49				49	52	46	46	100%	45	1				1	52	6	1
РС - Ботевград	13	68				68	81	78	77	99%	70	8				8	22	3	5
РС - Етрополе		19				19	19	17	17	100%	16	1				1		2	2
РС - Самоков	2	142				142	144	130	127	98%	129	1				1	30	14	3
РС - Костинброд	9	51				51	60	46	43	93%	44	2				2	23	14	7
РС - Сандански	3	88				88	91	80	79	99%	74	6				6	49	11	18
РС - Петрич	8	159				159	167	160	160	100%	128	32				32	85	7	22
РС - Разлог	6	82				82	88	79	76	96%	76	3				3		9	22
РС - Гоце Делчев	10	119	0	0	0	119	129	115	112	97%	94	21	0			21	159	14	14
РС - Карнобат	2	59				59	61	51	51	100%	44	7				7	72	10	6
РС - Поморие	1	30				30	31	25	22	88%	19	6				6	9	6	5
РС - Айтос	1	90				90	91	89	89	100%	81	8				8	17	2	
РС - Малко Търново		9				9	9	9	9	100%	8	1				1	8	0	
РС - Несебър	7	141	0	0	0	141	148	141	136	96%	134	7	0	0	0	7	224	7	7
РС - Царево	0	61				61	61	61	61	100%	59	2				2	83	0	4
РС - Средец	4	13				13	17	17	17	100%	17	0					13	0	5
РС - Провадия	5	59	0	0	0	59	64	58	57	98%	43	15	0	0	0	15	116	6	7
РС - Девня	2	51				51	53	49	49	100%	43	6				6	139	4	7
РС - Горна Оряховица	9	208	0	0	0	208	217	209	208	100%	191	18	0	0	0	18	10	8	10
РС - Свищов	5	45				45	50	46	45	98%	43	3				3	18	4	2
РС - Павликени	6	68	0	0	0	68	74	74	70	95%	70	4	0	0	0	4	75	0	13
РС - Елена	0	16	0	0	0	16	16	14	14	100%	13	1	0	0	0	1	0	2	2
РС - Белоградчик		23			0	23	23	23	23	100%	21	2				2	29	0	
РС - Кула	1	33	0	0	0	33	34	33	33	100%	32	1	0	0	0	1	33	1	5
РС - Козлодуй	2	96				96	98	96	96	100%	93	3				3	11	2	2
РС - Мездра	7	141				141	148	141	137	97%	136	5				5	60	7	8
РС - Оряхово	3	56				56	59	53	53	100%	50	3				3	9	6	2
РС - Бяла Слатина	7	147				147	154	149	148	99%	147	2				2	153	5	1
РС - Дряново	1	31				31	32	32	32	100%	26	6				6	54	0	3
РС - Севлиево	0	71	0	0	0	71	71	69	69	100%	68	1	0	0	0	1	29	2	2
РС - Трявна		16				16	16	16	16	100%	14	2				2	19	0	
РС - Дупница	8	84	1	1	0	84	92	81	80	99%	80	1	0	0	0	1	243	11	20
РС - Момчилград	4	17				17	21	21	21	100%	15	6				6	23	0	1
РС - Ардино	1	12				12	13	13	13	100%	11	2				2	19	0	
РС - Крумовград	1	8				8	9	8	7	88%	4	4				4	2	1	2
РС - Тетевен		37				37	37	36	36	100%	31	5				5	24	1	3
РС - Троян	3	80				80	83	83	81	98%	80	3				3	17	0	8
РС - Луковит	7	76				76	83	76	72	95%	72	4				4	56	7	5
РС - Лом	2	109	0	0	0	109	111	104	102	98%	98	6	0	0	0	6	131	7	2
РС - Берковица	2	42	0	0	0	42	44	40	40	100%	39	1	0	0	0	1	1	4	
РС - Пещера	0	19				19	19	19	17	89%	14	5				5	21	0	
РС - Панагюрище	1	23				23	24	22	22	100%	18	4				4	5	2	1
РС - Велинград	2	77	0	0	0	77	79	72	71	99%	59	13	0	0	0	13	13	7	8
РС - Радомир	2	51	0	0	0	51	53	50	48	96%	46	4	0	0	0	4	24	3	6
РС - Трън		16				16	16	16	16	100%	16	0					5	0	4
РС - Брезник		14				14	14	13	13	100%	12	1				1	13	1	
РС - Левски	4	59	1	1	0	59	63	59	59	100%	49	10	0	0	0	10	146	4	2
РС - Никопол	3	5	1			5	8	8	5	63%	4	4				4	28	0	4
РС - Червен бряг	5	55				55	60	49	47	96%	43	6				6	44	11	1
РС - Кнежа	1	33				33	34	32	31	97%	29	3				3	16	2	1
РС - Асеновград	14	187			1	188	202	190	188	99%	187	3				3	163	12	10
РС - Карлово	11	144	1			144	155	148	142	96%	138	10				10	72	7	22
РС - Първомай	2	35				35	37	30	28	93%	26	4			1	3	10	7	3
РС - Кубрат		21				21	21	20	20	100%	18	2				2	23	1	
РС - Исперих	1	36				36	37	34	33	97%	30	4				4	16	3	1
РС - Бяла	5	105				105	110	110	109	99%	108	2				2	154	0	5
РС - Дулово	1	49	0	0	0	49	50	46	46	100%	44	2	0	0	0	2	49	4	0
РС - Тутракан	5	24				24	29	25	24	96%	21	4				4	61	4	
РС - Котел		46				46	46	45	43	96%	41	4				4	11	1	2
РС - Нова Загора	21	107				107	128	89	89	100%	80	9				9	87	39	1
РС - Мадан	3	19				19	22	22	22	100%	20	2				2	34	0	3
РС - Златоград	1	7	0	0	0	7	8	7	5	71%	5	2	0	0	0	2	7	1	1
РС - Девин	1	18				18	19	17	17	100%	16	1				1	4	2	
РС - Чепеларе	1	17				17	18	18	18	100%	18	0					4	0	2
РС - Казанлък	18	256	0	0	0	256	274	257	257	100%	242	15	0	0	0	15	216	17	13
РС - Раднево	4	111	0	0	0	111	115	115	115	100%	109	6	0	0	0	6	52	0	1
РС - Чирпан	2	70				70	72	69	69	100%	64	5				5	15	3	2
РС - Гълъбово	6	30				30	36	33	32	97%	30	3				3	14	3	2
РС - Каварна	6	44	0	0	0	44	50	44	44	100%	43	1	0	0	0	1	57	6	5
РС - Балчик	3	62	0	0	0	62	65	45	45	100%	39	6	0	0	0	6	93	20	3
РС - Тервел		13				13	13	11	11	100%	9	2				2	8	2	2
РС - Генерал Тошево	1	30				30	31	27	27	100%	25	2				2	17	4	1
РС - Попово	3	50				50	53	47	47	100%	42	5				5	40	6	3
РС - Омуртаг	5	21	0	0	0	21	26	23	23	100%	21	2	0	0	0	2	24	3	0
РС - Свиленград	1	78				78	79	78	76	97%	67	11				11	21	1	5
РС - Димитровград	2	87				87	89	84	83	99%	78	6				6	58	5	10
РС - Харманли	5	55				55	60	55	54	98%	50	5				5	54	5	9
РС - Ивайловград		3				3	3	3	3	100%	3	0					3	0	
РС - Нови Пазар	3	112				112	115	107	107	100%	104	3				3	117	8	6
РС - Велики Преслав	3	68	0	0	0	68	71	71	70	99%	66	5	0	0	0	5	17	0	4
РС - Елхово	6	73				73	79	68	68	100%	60	8				8	71	11	3
РС - Тополовград	1	9				9	10	7	7	100%	6	1				1	2	3	1

Приложение № 98

Частни наказателни дела - разпити в районните съдилища извън областните центрове за I полугодие на 2021 година

Съдилища	Висящи в началото на периода	Постъпили през годината	В т.ч.: Върнати дела за ново разглеждане под нов номер	В т.ч.: Повт. вненсени и образувани под нов номер след прекр. на съд.пр-во (чл. 42, ал. 2 , чл. 249 и чл. 288, т. 1 от НПК)	Продължаващи дела под същия номер	Общо постъпили дела през отчетния период	**Всичко за разглеждане**	Свършени дела: **Всичко**	Свършени дела: В срок до 3 месеца: Брой	Свършени дела: В срок до 3 месеца: %	Със съдебен акт по същество	Прекратени производства: Всичко	Прекратени производства: Споразум. по чл.382 НПК	Прекратени производства: Споразум. по чл.384 НПК или спог. по 234 ГПК	Прекратени производства: Върнати за дорасследване	Прекратени производства: По други причини	Брой заседания	**Висящи в края на периода**	Обжалвани и протестирани
РС - Ихтиман		43				43	43	43	43	100%	42	1				1	x	0	x
РС - Пирдоп	0	9	0	0	0	9	9	9	9	100%	9	0	0	0	0	0	x	0	x
РС - Своге		10				10	10	10	10	100%	10	0					x	0	x
РС - Сливница	0	10	0	0	0	10	10	10	10	100%	9	1	0	0	0	1	x	0	x
РС - Елин Пелин		13				13	13	13	13	100%	13	0					x	0	x
РС - Ботевград		17				17	17	17	17	100%	15	2				2	x	0	x
РС - Етрополе						0	0	0		0%		0					x	0	x
РС - Самоков		4				4	4	4	4	100%	4	0					x	0	x
РС - Костинброд		10				10	10	9	9	100%	8	1				1	x	1	x
РС - Сандански	0	20				20	20	20	20	100%	20	0					x	0	x
РС - Петрич		30				30	30	30	30	100%	20	10				10	x	0	x
РС - Разлог	0	16				16	16	16	16	100%		16				16	x	0	x
РС - Гоце Делчев	0	9	0	0	0	9	9	9	9	100%	9	0	0				x	0	x
РС - Карнобат		5				5	5	5	5	100%	4	1				1	x	0	x
РС - Поморие		10				10	10	10	10	100%	10	0					x	0	x
РС - Айтос		32				32	32	32	32	100%	31	1				1	x	0	x
РС - Малко Търново						0	0	0		0%		0					x	0	x
РС - Несебър	0	10	0	0	0	10	10	9	9	100%	9	0	0	0	0	0	x	1	x
РС - Царево	0	8				8	8	8	8	100%	8	0				0	x	0	x
РС - Средец		16				16	16	16	16	100%	16	0					x	0	x
РС - Провадия	0	20	0	0	0	20	20	20	20	100%	0	20	0	0	0	20	x	0	x
РС - Девня		2				2	2	2	2	100%	2	0					x	0	x
РС - Горна Оряховица	0	32	0	0	0	32	32	32	32	100%	30	2	0	0	0	2	x	0	x
РС - Свищов		12				12	12	12	12	100%	9	3				3	x	0	x
РС - Павликени	0	45	0	0	0	45	45	45	45	100%	40	5	0	0	0	5	x	0	x
РС - Елена	0	6	0	0	0	6	6	6	6	100%	0	6	0	0	0	6	x	0	x
РС - Белоградчик		6			0	6	6	6	6	100%	6	0					x	0	x
РС - Кула	0	9	0	0	0	9	9	9	9	100%	9	0	0	0	0	0	x	0	x
РС - Козлодуй	0	4				4	4	2	2	100%	2	0					x	2	x
РС - Мездра		6				6	6	6	6	100%		6				6	x	0	x
РС - Оряхово		25				25	25	25	25	100%	21	4				4	x	0	x
РС - Бяла Слатина		5				5	5	5	5	100%	5	0					x	0	x
РС - Дряново		7				7	7	7	7	100%		7				7	x	0	x
РС - Севлиево	0	29	0	0	0	29	29	28	28	100%	0	28	0	0	0	28	x	1	x
РС - Трявна		9				9	9	9	9	100%		9				9	x	0	x
РС - Дупница	0	215	0	0	0	215	215	215	215	100%	204	11	0	0	0	11	x	0	x
РС - Момчилград		5				5	5	5	5	100%	5	0					x	0	x
РС - Ардино		8				8	8	8	8	100%	8	0					x	0	x
РС - Крумовград		5				5	5	5	5	100%	5	0					x	0	x
РС - Тетевен						0	0	0		0%		0					x	0	x
РС - Троян		20				20	20	20	20	100%	20	0					x	0	x
РС - Луковит		1				1	1	1	1	100%	1	0					x	0	x
РС - Лом	0	21	0	0	0	21	21	21	21	100%	19	2	0	0	0	2	x	0	x
РС - Берковица	0	6	0	0	0	6	6	5	4	80%	3	2	0	0	0	2	x	1	x
РС - Пещера	0	1				1	1	1	1	100%	1	0					x	0	x
РС - Панагюрище	0	9				9	9	9	9	100%	9	0					x	0	x
РС - Велинград	0	1	0	0	0	1	1	1	1	100%	1	0	0	0	0	0	x	0	x
РС - Радомир	0	0	0	0	0	0	0	0	0	0%	0	0	0	0	0	0	x	0	x
РС - Трън						0	0	0		0%		0					x	0	x
РС - Брезник						0	0	0		0%		0					x	0	x
РС - Левски	0	12	0	0	0	12	12	12	12	100%	12	0	0	0	0	0	x	0	x
РС - Никопол	0	22				22	22	22	22	100%	22	0					x	0	x
РС - Червен бряг		11				11	11	11	11	100%	7	4				4	x	0	x
РС - Кнежа		4				4	4	4	4	100%	4	0					x	0	x
РС - Асеновград		2				2	2	2	2	100%	2	0					x	0	x
РС - Карлово	0	13				13	13	12	12	100%	11	1				1	x	1	x
РС - Първомай	0	2				2	2	2	2	100%	2	0					x	0	x
РС - Кубрат		6				6	6	6	6	100%	6	0					x	0	x
РС - Исперих		1				1	1	1	1	100%	1	0					x	0	x
РС - Бяла		3				3	3	3	3	100%		3				3	x	0	x
РС - Дулово	0	13	0	0	0	13	13	13	13	100%	13	0	0	0	0	0	x	0	x
РС - Тутракан		21				21	21	21	21	100%	20	1				1	x	0	x
РС - Котел		8				8	8	8	8	100%	8	0					x	0	x
РС - Нова Загора		2				2	2	2	2	100%	2	0					x	0	x
РС - Мадан		22				22	22	22	22	100%	22	0					x	0	x
РС - Златоград						0	0	0		0%		0					x	0	x
РС - Девин		9				9	9	9	9	100%	7	2				2	x	0	x
РС - Чепеларе	0	2				2	2	2	2	100%	2	0					x	0	x
РС - Казанлък	0	24	0	0	0	24	24	23	23	100%	21	2	0	0	0	2	x	1	x
РС - Раднево	0	2	0	0	0	2	2	2	2	100%	2	0	0	0	0	0	x	0	x
РС - Чирпан		9				9	9	9	9	100%	9	0					x	0	x
РС - Гълъбово		11				11	11	11	11	100%	11	0					x	0	x
РС - Каварна	0	1	0	0	0	1	1	1	1	100%	1	0	0	0	0	0	x	0	x
РС - Балчик	0	3	0	0	0	3	3	3	3	100%	3	0	0	0	0	0	x	0	x
РС - Тервел		8				8	8	8	8	100%	8	0					x	0	x
РС - Генерал Тошево		24				24	24	24	24	100%	23	1				1	x	0	x
РС - Попово		8				8	8	8	8	100%	8	0					x	0	x
РС - Омуртаг	0	8	0	0	0	8	8	8	8	100%	8	0	0	0	0	0	x	0	x
РС - Свиленград		4				4	4	4	4	100%	4	0					x	0	x
РС - Димитровград		10				10	10	10	10	100%	10	0					x	0	x
РС - Харманли		10				10	10	10	10	100%	9	1				1	x	0	x
РС - Ивайловград						0	0	0		0%		0					x	0	x
РС - Нови Пазар		30				30	30	30	30	100%	29	1				1	x	0	x
РС - Велики Преслав	4	35	0	0	0	35	39	27	27	100%	27	0	0	0	0	0	x	12	x
РС - Елхово		13				13	13	13	13	100%	13	0					x	0	x
РС - Тополовград		1				1	1	1	1	100%		1				1	x	0	x

Приложение № 99

Административнонаказателен характер дела в районните съдилища извън областните центрове за I полугодие на 2021 година

Съдилища	Висящи в началото на периода	Постъпили през годината	В т.ч.: Върнати дела за ново разглеждане под нов номер	В т.ч.: Повт. вненсени и образувани под нов номер след прекр. на съд.пр-во (чл. 42, ал. 2 , чл. 249 и чл. 288, т. 1 от НПК)	Продължаващи дела под същия номер	Общо постъпили дела през отчетния период	**Всичко за разглеждане**	Свършени дела: **Всичко**	Свършени дела: В срок до 3 месеца: Брой	Свършени дела: В срок до 3 месеца: %	Със съдебен акт по същество	Прекратени производства: Всичко	Прекратени производства: Споразум. по чл.382 НПК	Прекратени производства: Споразум. по чл.384 НПК или спог. по 234 ГПК	Прекратени производства: Върнати за дорасследване	Прекратени производства: По други причини	Брой заседания	**Висящи в края на периода**	Обжалвани и протестирани
РС - Ихтиман	128	168				168	296	205	76	37%	195	10				10	347	91	47
РС - Пирдоп	15	82	0	0	0	82	97	74	57	77%	51	23	0	0	0	23	102	23	23
РС - Своге	47	43				43	90	24	9	38%	22	2				2	37	66	5
РС - Сливница	80	65	0	0	0	65	145	112	63	56%	103	9	0	0	0	9	151	33	25
РС - Елин Пелин	64	60				60	124	83	19	23%	74	9				9	169	41	36
РС - Ботевград	65	132				132	197	132	39	30%	124	8				8	232	65	24
РС - Етрополе	2	24				24	26	20	20	100%	18	2				2	3	6	11
РС - Самоков	112	91				91	203	79	19	24%	73	6				6	166	124	17
РС - Костинброд	82	81				81	163	95	39	41%	93	2				2	133	68	14
РС - Сандански	45	149				149	194	110	84	76%	103	7				7	298	84	11
РС - Петрич	72	125	5			125	197	92	42	46%	84	8				8	251	105	46
РС - Разлог	129	155				155	284	72	22	31%	56	16				16	441	212	28
РС - Гоце Делчев	75	101	0	0	0	101	176	116	54	47%	102	14	0			14	484	60	52
РС - Карнобат	28	51				51	79	53	40	75%	50	3				3	241	26	5
РС - Поморие	51	28				28	79	37	9	24%	36	1				1	77	42	1
РС - Айтос	17	60				60	77	66	58	88%	56	10				10	98	11	24
РС - Малко Търново	3	8				8	11	10	8	80%	8	2				2	10	1	3
РС - Несебър	93	194	0	0	0	194	287	198	131	66%	184	14	0	0	1	13	716	89	54
РС - Царево	47	62				62	109	88	65	74%	88	0				0	309	21	37
РС - Средец	8	25				25	33	26	16	62%	24	2				2	44	7	11
РС - Провадия	42	56	0	0	0	56	98	68	25	37%	64	4	0	0	0	4	103	30	26
РС - Девня	13	56	1			56	69	30	14	47%	28	2				2	304	39	30
РС - Горна Оряховица	90	122	0	0	0	122	212	148	79	53%	131	17	0	0	0	17	264	64	37
РС - Свищов	43	24	2			24	67	49	16	33%	47	2				2	77	18	23
РС - Павликени	16	15	0	0	0	15	31	26	13	50%	26	0	0	0	0	0	36	5	6
РС - Елена	13	14	0	0	0	14	27	13	3	23%	11	2	0	0	0	2	34	14	4
РС - Белоградчик	20	16	1	0	0	16	36	24	5	21%	21	3				3	49	12	8
РС - Кула	4	13	0	0	0	13	17	13	9	69%	13	0	0	0	0	0	27	4	6
РС - Козлодуй	15	32	3			32	47	30	18	60%	30	0					60	17	11
РС - Мездра	34	66				66	100	43	28	65%	41	2				2	62	57	26
РС - Оряхово	5	26				26	31	21	12	57%	19	2				2	51	10	8
РС - Бяла Слатина	25	43	1			43	68	45	15	33%	41	4				4	163	23	24
РС - Дряново	27	20				20	47	36	17	47%	36	0					114	11	15
РС - Севлиево	20	58	2	0	0	58	78	52	27	52%	49	3	0	0	0	3	121	26	26
РС - Трявна	2	11				11	13	13	9	69%	13	0					25	0	6
РС - Дупница	136	216	8	0	0	216	352	247	130	53%	242	5	0	0	0	5	641	105	123
РС - Момчилград	11	54				54	65	38	36	95%	38	0					58	27	17
РС - Ардино	5	8				8	13	8	0	0%	8	0					24	5	
РС - Крумовград	5	14				14	19	14	9	64%	9	5				5	2	5	8
РС - Тетевен	18	38	1			38	56	37	22	59%	34	3				3	81	19	21
РС - Троян	16	49				49	65	44	21	48%	40	4				4	89	21	15
РС - Луковит	34	27				27	61	24	2	8%	22	2				2	102	37	11
РС - Лом	94	59	2	0	0	59	153	82	20	24%	76	6	0	0	0	6	172	71	31
РС - Берковица	59	66	0	0	0	66	125	75	32	43%	74	1	0	0	0	1	2	50	23
РС - Пещера	12	50			2	52	64	41	32	78%	21	20				20	70	23	10
РС - Панагюрище	41	54				54	95	51	35	69%	48	3				3	80	44	36
РС - Велинград	37	71	1	0	0	71	108	87	44	51%	70	17	0	0	0	17	142	21	31
РС - Радомир	35	60	0	0	0	60	95	67	35	52%	61	6	0	0	0	6	107	28	21
РС - Трън	0	11				11	11	8	8	100%	8	0					18	3	2
РС - Брезник	8	14				14	22	18	14	78%	16	2				2	28	4	7
РС - Левски	15	58	1	0	0	58	73	49	40	82%	46	3	0	0	0	3	196	24	11
РС - Никопол	18	22	1			22	40	28	12	43%	27	1				1	62	12	3
РС - Червен бряг	28	64	1			64	92	50	21	42%	49	1				1	102	42	17
РС - Кнежа	12	36				36	48	30	21	70%	28	2				2	49	18	7
РС - Асеновград	44	127	2			127	171	119	69	58%	111	8				8	194	52	55
РС - Карлово	75	102				102	177	92	34	37%	75	17				17	210	85	28
РС - Първомай	35	44				44	79	44	16	36%	35	9				9	56	35	14
РС - Кубрат	3	25	1			25	28	23	21	91%	22	1				1	16	5	
РС - Исперих	21	36				36	57	38	25	66%	32	6				6	61	19	15
РС - Бяла	10	47				47	57	39	34	87%	34	5				5	59	18	14
РС - Дулово	36	32	3	0	0	32	68	36	2	6%	33	3	0	0	0	3	52	32	11
РС - Тутракан	28	34				34	62	19	3	16%	16	3				3	96	43	7
РС - Котел	25	20				20	45	16	2	13%	12	4				4	47	29	2
РС - Нова Загора	29	48				48	77	48	27	56%	46	2				2	69	29	10
РС - Мадан	17	21				21	38	33	30	91%	30	3				3	31	5	14
РС - Златоград	11	20	0	0	0	20	31	27	21	78%	27	0	0	0	0	0	46	4	5
РС - Девин	27	23	1			23	50	35	15	43%	34	1				1	50	15	4
РС - Чепеларе	10	48				48	58	38	35	92%	34	4				4	48	20	8
РС - Казанлък	112	126	1	0	0	126	238	183	98	54%	173	10	0	0	0	10	278	55	86
РС - Раднево	21	23	0	0	0	23	44	32	21	66%	31	1	0	0	0	1	38	12	15
РС - Чирпан	62	79				79	141	113	82	73%	105	8				8	184	28	40
РС - Гълъбово	35	14				14	49	23	0	0%	23	0					53	26	2
РС - Каварна	42	37	0	0	0	37	79	48	7	15%	44	4	0	0	0	4	136	31	5
РС - Балчик	69	54	0	0	0	54	123	61	15	25%	51	10	0	0	0	10	236	62	21
РС - Тервел	5	11				11	16	10	2	20%	10	0					24	6	1
РС - Генерал Тошево	14	19				19	33	18	6	33%	18	0					22	15	9
РС - Попово	10	36				36	46	38	36	95%	37	1				1	54	8	19
РС - Омуртаг	52	53	0	0	0	53	105	20	1	5%	17	3	0	0	0	3	68	85	5
РС - Свиленград	30	148	1			148	178	131	123	94%	117	14				14	175	47	48
РС - Димитровград	51	149				149	200	116	61	53%	108	8				8	215	84	33
РС - Харманли	23	66				66	89	51	26	51%	47	4				4	119	38	14
РС - Ивайловград	3	11				11	14	11	7	64%	10	1				1	24	3	
РС - Нови Пазар	8	52				52	60	49	39	80%	41	8				8	82	11	20
РС - Велики Преслав	94	30	0	0	0	30	124	52	3	6%	47	5	0	0	0	5	89	72	29
РС - Елхово	56	53		3		53	109	30	3	10%	29	1				1	84	79	13
РС - Тополовград	4	9				9	13	7	4	57%	7	0					13	6	3

Приложение № 100

Общо наказателни дела в районните съдилища извън областните центрове за I полугодие на 2021 година

Съдилища	Висящи в началото на периода	Постъпили през годината	В т.ч.: Върнати дела за ново разглеждане под нов номер	В т.ч.: Повт. внесени и образувани под нов номер след прекр. на съд.пр-во (чл. 42, ал. 2 , чл. 249 и чл. 288, т. 1 от НПК)	Продължа ващи дела под същия номер	Общо постъпили дела през отчетния период	Всичко за разглеждане	Свършени дела: Всичко	Свършени дела: В срок до 3 месеца: Брой	Свършени дела: В срок до 3 месеца: %	Със съдебен акт по същество	Прекратени производства: Всичко	Прекратени производства: Споразум. по чл.382 НПК	Прекратени производства: Споразум. по чл.384 НПК или спог. по 234 ГПК	Прекратени производства: Върнати за доразследване	Прекратени производства: По други причини	Брой заседания	Висящи в края на периода	Обжалвани и протестирани
РС - Ихтиман	177	357	0	1	0	357	534	395	246	62%	325	70	47	0	2	21	686	139	69
РС - Пирдоп	22	176	0	0	0	176	198	159	138	87%	67	92	34	2	0	56	179	39	24
РС - Своге	92	143	0	0	1	144	236	114	85	75%	75	39	24	5	2	8	135	122	11
РС - Сливница	140	331	3	0	0	331	471	384	316	82%	283	101	71	8	2	20	533	87	40
РС - Елин Пелин	115	197	0	2	2	199	314	215	140	65%	154	61	37	11	0	13	432	99	53
РС - Ботевград	117	284	0	0	0	284	401	291	175	60%	224	67	27	14	1	25	401	110	37
РС - Етрополе	11	68	0	0	0	68	79	66	66	100%	43	23	19	0	0	4	57	13	14
РС - Самоков	176	344	7	3	0	344	520	304	211	69%	242	62	32	8	8	14	467	216	35
РС - Костинброд	144	203	1	0	0	203	347	214	134	63%	168	46	25	9	5	7	278	133	28
РС - Сандански	125	352	0	0	0	352	477	315	261	83%	236	79	52	0	2	25	788	162	53
РС - Петрич	168	466	7	0	0	466	634	436	351	81%	278	158	82	17	2	57	701	198	81
РС - Разлог	297	350	0	3	0	350	647	254	160	63%	153	101	0	59	0	42	1022	393	64
РС - Гоце Делчев	174	361	0	4	0	361	535	359	258	72%	236	123	45	27	0	51	1270	176	81
РС - Карнобат	43	175	0	0	0	175	218	173	154	89%	111	62	34	13	0	15	526	45	20
РС - Поморие	74	126	0	0	0	126	200	128	80	63%	89	39	15	15	0	9	187	72	9
РС - Айтос	46	249	1	0	0	249	295	263	247	94%	183	80	43	12	1	24	240	32	30
РС - Малко Търново	13	38	0	2	0	38	51	47	39	83%	26	21	17	0	1	3	59	4	8
РС - Несебър	175	483	2	3	4	487	662	507	389	77%	381	126	56	34	2	34	1561	155	87
РС - Царево	58	200	0	0	0	200	258	226	197	87%	166	60	56	0	1	3	623	32	48
РС - Средец	23	75	0	0	0	75	98	81	65	80%	65	16	2	11	0	3	112	17	18
РС - Провадия	97	219	0	0	0	219	316	239	167	70%	158	81	2	36	1	42	427	77	39
РС - Девня	44	164	1	0	0	164	208	154	125	81%	101	53	14	28	1	10	978	54	55
РС - Горна Оряховица	143	480	0	0	0	480	623	516	428	83%	384	132	29	57	3	43	556	107	55
РС - Свищов	77	137	2	0	0	137	214	157	112	71%	114	43	23	9	0	11	192	57	32
РС - Павликени	39	178	1	0	0	178	217	194	168	87%	154	40	16	11	0	13	204	23	25
РС - Елена	27	76	0	1	0	76	103	75	58	77%	29	46	22	7	5	12	100	28	9
РС - Белоградчик	47	77	1	0	1	78	125	104	73	70%	60	44	17	17	1	9	145	21	11
РС - Кула	7	85	4	0	0	85	92	85	79	93%	62	23	0	20	0	3	109	7	14
РС - Козлодуй	36	188	6	0	0	188	224	185	164	89%	143	42	39	0	0	3	195	39	23
РС - Мездра	79	322	0	0	2	324	403	296	250	84%	216	80	37	21	1	21	365	107	40
РС - Оряхово	30	185	0	0	0	185	215	180	161	89%	116	64	41	10	0	13	221	35	14
РС - Бяла Слатина	50	284	1	0	0	284	334	285	244	86%	218	67	56	4	0	7	493	49	32
РС - Дряново	37	93	1	0	0	93	130	111	78	70%	81	30	2	9	4	15	315	19	32
РС - Севлиево	44	237	3	0	0	237	281	225	185	82%	152	73	21	20	0	32	371	56	41
РС - Трявна	10	53	0	0	0	53	63	59	49	83%	41	18	1	6	0	11	87	4	10
РС - Дупница	297	667	11	7	1	668	965	730	541	74%	603	127	39	52	5	31	1902	235	190
РС - Момчилград	36	124	1	1	1	125	161	120	114	95%	82	38	26	0	0	12	184	41	25
РС - Ардино	10	40	0	0	0	40	50	43	32	74%	32	11	8	0	0	3	66	7	1
РС - Крумовград	7	54	0	0	0	54	61	53	46	87%	23	30	1	20	0	9	36	8	10
РС - Тетевен	65	160	4	0	0	160	225	179	140	78%	107	72	38	15	0	19	353	46	36
РС - Троян	36	211	0	0	0	211	247	205	173	84%	159	46	8	29	0	9	249	42	30
РС - Луковит	98	189	1	0	0	189	287	190	133	70%	132	58	23	26	1	8	317	97	30
РС - Лом	182	296	2	1	0	296	478	329	225	68%	243	86	13	58	0	15	641	149	48
РС - Берковица	99	167	0	0	0	167	266	177	108	61%	145	32	21	2	0	9	15	89	29
РС - Пещера	17	129	0	0	2	131	148	115	101	88%	59	56	21	5	0	30	167	33	13
РС - Панагюрище	59	135	0	2	1	136	195	128	102	80%	97	31	16	5	2	8	180	67	47
РС - Велинград	82	261	2	4	1	262	344	284	204	72%	179	105	35	20	4	46	416	60	67
РС - Радомир	58	167	0	0	0	167	225	164	121	74%	124	40	14	14	1	11	283	61	32
РС - Трън	4	36	0	0	0	36	40	32	29	91%	28	4	1	2	0	1	55	8	10
РС - Брезник	19	44	1	0	0	44	63	51	40	78%	38	13	0	7	0	6	94	12	11
РС - Левски	37	206	2	1	0	206	243	187	167	89%	131	56	18	20	0	18	623	56	17
РС - Никопол	33	89	2	0	1	90	123	101	74	73%	65	36	3	24	0	9	153	22	11
РС - Червен бряг	80	211	3	0	0	211	291	189	140	74%	129	60	28	18	0	14	323	102	27
РС - Кнежа	53	158	2	2	0	158	211	159	122	77%	96	63	20	34	0	9	274	52	23
РС - Асеновград	113	444	4	1	3	447	560	450	374	83%	349	101	42	37	4	18	574	110	77
РС - Карлово	184	343	1	4	0	343	527	371	263	71%	259	112	49	24	4	35	560	156	64
РС - Първомай	59	137	0	4	1	138	197	141	95	67%	84	57	22	12	7	16	167	56	21
РС - Кубрат	14	114	1	0	0	114	128	109	100	92%	77	32	10	15	0	7	109	19	7
РС - Исперих	59	140	0	1	1	141	200	151	118	78%	92	59	20	27	1	11	259	49	25
РС - Бяла	21	194	1	0	0	194	215	193	181	94%	153	40	22	7	0	11	267	22	25
РС - Дулово	55	130	5	0	0	130	185	132	85	64%	102	30	4	17	0	9	175	53	13
РС - Тутракан	82	145	0	0	0	145	227	131	91	69%	90	41	9	19	0	13	507	96	10
РС - Котел	55	113	0	1	0	113	168	114	80	70%	71	43	13	19	0	11	143	54	6
РС - Нова Загора	102	315	1	0	1	316	418	287	249	87%	191	96	33	50	0	13	376	131	14
РС - Мадан	34	93	0	0	0	93	127	112	103	92%	80	32	8	16	0	8	118	15	18
РС - Златоград	16	48	0	0	0	48	64	54	44	81%	38	16	0	11	0	5	72	10	7
РС - Девин	36	69	1	0	0	69	105	77	56	73%	60	17	5	7	0	5	80	28	4
РС - Чепеларе	14	95	0	0	0	95	109	83	79	95%	61	22	4	12	0	6	94	26	11
РС - Казанлък	213	671	3	4	0	671	884	757	624	82%	571	186	107	39	5	35	968	127	125
РС - Раднево	41	192	0	1	0	192	233	206	185	90%	176	30	4	16	1	9	190	27	19
РС - Чирпан	82	224	1	0	0	224	306	264	229	87%	212	52	27	8	2	15	294	42	48
РС - Гълъбово	67	108	0	2	0	108	175	118	79	67%	87	31	13	8	5	5	154	57	9
РС - Каварна	78	115	0	2	0	115	193	141	87	62%	106	35	21	8	0	6	396	52	16
РС - Балчик	98	168	2	0	0	168	266	159	99	62%	108	51	25	5	0	21	526	107	32
РС - Тервел	12	56	0	0	0	56	68	55	41	75%	40	15	3	8	0	4	81	13	5
РС - Генерал Тошево	29	131	0	58	0	131	160	128	106	83%	83	45	41	1	0	3	143	32	17
РС - Попово	28	159	0	1	0	159	187	160	155	97%	112	48	33	4	0	11	170	27	28
РС - Омуртаг	86	162	0	0	0	162	248	133	101	76%	73	60	27	26	0	7	228	115	5
РС - Свиленград	71	530	4	0	0	530	601	535	505	94%	230	305	107	164	1	33	578	66	63
РС - Димитровград	95	353	2	0	0	353	448	323	233	72%	248	75	55	0	0	20	497	125	62
РС - Харманли	82	270	0	6	0	270	352	257	193	75%	157	100	51	18	13	18	504	95	52
РС - Ивайловград	11	25	0	0	0	25	36	29	17	59%	24	5	3	0	1	1	66	7	3
РС - Нови Пазар	37	268	0	0	0	268	305	264	246	93%	199	65	26	24	0	15	328	41	29
РС - Велики Преслав	154	176	0	3	0	176	330	218	132	61%	177	41	11	14	1	15	237	112	39
РС - Елхово	155	280	0	6	0	280	435	255	187	73%	145	110	3	87	4	16	540	180	30
РС - Тополовград	13	50	1	0	0	50	63	42	33	79%	27	15	4	7	0	4	54	21	6

Приложение № 101

Всичко дела в районните съдилища извън областните центрове за I полугодие на 2021 година

Съдилища	Висящи в началото на периода	Постъпили през годината	В т.ч.: Върнати дела за ново разглеждане под нов номер	В т.ч.: Повт. внесени и образувани под нов номер след прекр. на съд.пр-во (чл. 42, ал. 2 , чл. 249 и чл. 288, т. 1 от НПК)	Продължа ващи дела под същия номер	Общо постъпили дела през отчетния период	**Всичко за разглеждане**	Свършени дела: **Всичко**	Свършени дела: В срок до 3 месеца: Брой	Свършени дела: В срок до 3 месеца: %	Със съдебен акт по същество	Прекратени производства: Всичко	Прекратени производства: Споразум. по чл.382 НПК	Прекратени производства: Споразум. по чл.384 НПК или спог. по 234 ГПК	Прекратени производства: Върнати за доразследване	Прекратени производства: По други причини	Брой заседания	**Висящи в края на периода**	Обжалвани и протестирани
РС - Ихтиман	306	1007	1	1	1	1008	1314	1021	832	81%	887	134	47	4	2	81	1363	293	108
РС - Пирдоп	131	574	0	0	0	574	705	569	509	89%	405	164	34	8	0	122	385	136	49
РС - Своге	273	552	0	0	2	554	827	508	435	86%	404	104	24	9	2	69	595	319	34
РС - Сливница	623	794	3	0	0	794	1417	869	764	88%	686	183	71	13	2	97	1185	548	87
РС - Елин Пелин	296	849	0	2	2	851	1147	876	759	87%	733	143	37	13	0	93	1295	271	85
РС - Ботевград	358	1539	0	0	0	1539	1897	1500	1349	90%	1310	190	27	22	1	140	649	397	68
РС - Етрополе	98	317	0	0	0	317	415	327	327	100%	270	57	19	4	0	34	218	88	21
РС - Самоков	561	1058	7	3	0	1058	1619	969	753	78%	827	142	32	12	8	90	876	650	78
РС - Костинброд	400	761	1	0	0	761	1161	776	618	80%	647	129	25	15	5	84	574	385	77
РС - Сандански	435	1156	0	0	0	1156	1591	1035	873	84%	812	223	52	18	2	151	1286	556	90
РС - Петрич	368	1441	7	0	1	1442	1810	1424	1288	90%	1141	283	82	26	2	173	1097	386	119
РС - Разлог	725	1216	0	3	0	1216	1941	1033	839	81%	776	257	0	65	0	192	2227	908	135
РС - Гоце Делчев	862	1125	0	4	0	1125	1987	1141	879	77%	847	294	45	44	0	205	2508	846	146
РС - Карнобат	182	973	0	0	0	973	1155	936	861	92%	744	192	34	18	0	140	2306	219	65
РС - Поморие	330	590	0	0	3	593	923	686	484	71%	551	135	15	20	0	100	482	237	51
РС - Айтос	132	844	1	0	0	844	976	830	771	93%	650	180	43	24	1	112	422	146	61
РС - Малко Търново	26	171	0	2	0	171	197	174	159	91%	138	36	17	2	1	16	171	23	11
РС - Несебър	551	1343	2	3	4	1347	1898	1387	1094	79%	1061	326	56	39	2	229	5540	511	175
РС - Царево	131	508	2	0	0	508	639	535	478	89%	409	126	56	4	1	65	1919	104	70
РС - Средец	82	468	0	0	0	468	550	447	408	91%	349	98	2	13	0	83	253	103	27
РС - Провадия	348	965	1	0	2	967	1315	1057	881	83%	836	221	2	41	1	177	762	258	81
РС - Девня	242	933	1	0	2	935	1177	936	887	95%	792	144	14	33	1	96	3870	241	92
РС - Горна Оряховица	409	1813	2	0	3	1816	2225	1857	1703	92%	1507	350	29	79	3	239	2101	368	138
РС - Свищов	226	653	2	0	1	654	880	669	570	85%	552	117	23	23	0	71	417	211	61
РС - Павликени	125	620	1	0	1	621	746	641	581	91%	547	94	16	14	0	64	714	105	49
РС - Елена	104	288	0	1	0	288	392	281	236	84%	206	75	22	12	5	36	232	111	22
РС - Белоградчик	91	478	1	0	1	479	570	474	417	88%	352	122	17	17	1	87	585	96	23
РС - Кула	31	251	4	0	0	251	282	243	234	96%	199	44	0	22	0	22	306	39	26
РС - Козлодуй	158	1003	6	0	0	1003	1161	1027	980	95%	895	132	39	4	0	89	1927	134	53
РС - Мездра	284	1205	0	0	2	1207	1491	1153	1054	91%	975	178	37	32	1	108	690	338	54
РС - Оряхово	114	539	0	0	0	539	653	545	484	89%	438	107	41	16	0	50	378	108	22
РС - Бяла Слатина	236	1141	1	0	0	1141	1377	1128	1037	92%	947	181	56	14	0	111	2411	249	53
РС - Дряново	75	375	1	0	0	375	450	385	331	86%	325	60	2	10	4	44	1090	65	41
РС - Севлиево	196	1077	3	0	8	1085	1281	1056	961	91%	864	192	21	23	0	148	1840	225	88
РС - Трявна	46	216	0	0	0	216	262	232	198	85%	184	48	1	9	0	38	321	30	20
РС - Дупница	532	2024	14	7	2	2026	2558	2100	1814	86%	1854	246	39	56	5	146	5038	458	301
РС - Момчилград	137	437	1	1	5	442	579	454	427	94%	377	77	26	0	0	51	611	125	44
РС - Ардино	49	153	0	0	0	153	202	172	156	91%	128	44	8	8	0	28	208	30	8
РС - Крумовград	58	197	0	0	0	197	255	202	178	88%	145	57	1	21	0	35	116	53	12
РС - Тетевен	184	704	8	0	0	704	888	694	621	89%	530	164	38	17	0	109	567	194	89
РС - Троян	204	773	0	0	0	773	977	783	680	87%	649	134	8	34	0	92	600	194	80
РС - Луковит	190	621	1	0	0	621	811	575	492	86%	453	122	23	29	1	69	827	236	47
РС - Лом	663	1662	2	1	0	1662	2325	1727	1437	83%	1460	267	13	68	0	186	1253	598	91
РС - Берковица	197	581	0	0	0	581	778	576	474	82%	483	93	21	5	0	67	95	202	52
РС - Пещера	183	941	0	0	4	945	1128	900	820	91%	737	163	21	13	0	129	880	228	71
РС - Панагюрище	238	650	2	2	4	654	892	640	556	87%	536	104	16	10	2	76	404	252	108
РС - Велинград	343	940	4	4	8	948	1291	980	818	83%	784	196	35	30	4	127	848	311	130
РС - Радомир	246	753	0	0	2	755	1001	776	649	84%	638	138	14	30	1	93	742	225	64
РС - Трън	26	148	0	0	0	148	174	132	125	95%	115	17	1	3	0	13	102	42	12
РС - Брезник	63	232	1	0	0	232	295	237	202	85%	199	38	0	7	0	31	319	58	18
РС - Левски	104	680	2	1	0	680	784	644	605	94%	495	149	18	24	0	107	1749	140	54
РС - Никопол	76	438	2	0	1	439	515	435	386	89%	344	91	3	25	0	63	521	80	34
РС - Червен бряг	213	995	4	0	0	995	1208	944	814	86%	795	149	28	20	0	101	521	264	56
РС - Кнежа	124	616	2	2	0	616	740	628	560	89%	520	108	20	40	0	48	431	112	32
РС - Асеновград	653	1940	4	1	3	1943	2596	1977	1739	88%	1688	289	42	53	4	190	3985	619	172
РС - Карлово	447	1385	2	4	3	1388	1835	1337	1126	84%	1103	234	49	50	4	131	1116	498	112
РС - Първомай	190	516	0	4	1	517	707	459	371	81%	350	109	22	14	7	66	323	248	37
РС - Кубрат	82	513	1	0	1	514	596	505	474	94%	425	80	10	15	0	55	236	91	33
РС - Исперих	238	631	0	1	7	638	876	679	581	86%	549	130	20	30	1	79	544	197	47
РС - Бяла	143	817	1	0	0	817	960	828	758	92%	697	131	22	11	0	98	530	132	54
РС - Дулово	248	467	7	0	2	469	717	453	333	74%	384	69	4	19	0	46	535	264	21
РС - Тутракан	281	482	0	0	0	482	763	434	368	85%	356	78	9	20	0	49	1262	329	25
РС - Котел	126	415	0	1	0	415	541	422	349	83%	330	92	13	20	0	59	219	119	16
РС - Нова Загора	258	1028	1	0	1	1029	1287	1020	869	85%	820	200	33	60	0	107	564	267	18
РС - Мадан	92	273	0	0	0	273	365	308	279	91%	247	61	8	19	0	34	376	57	36
РС - Златоград	84	190	0	0	0	190	274	214	169	79%	173	41	0	14	0	27	206	60	11
РС - Девин	88	309	2	0	0	309	397	309	268	87%	264	45	5	11	0	29	182	88	22
РС - Чепеларе	53	195	0	0	3	198	251	188	175	93%	135	53	4	17	0	32	167	63	19
РС - Казанлък	791	2788	3	4	0	2788	3579	2952	2628	89%	2543	409	107	59	5	238	1113	627	200
РС - Раднево	148	672	1	1	4	676	824	724	674	93%	603	121	4	19	1	97	370	100	43
РС - Чирпан	193	765	1	0	0	765	958	839	765	91%	671	168	27	10	2	129	472	119	74
РС - Гълъбово	136	408	1	2	0	408	544	422	358	85%	343	79	13	9	5	52	275	122	30
РС - Каварна	210	400	0	2	0	400	610	441	333	76%	357	84	21	11	0	52	609	169	46
РС - Балчик	257	537	2	0	1	538	795	533	416	78%	396	137	25	7	0	105	810	262	73
РС - Тервел	115	276	0	0	3	279	394	271	220	81%	224	47	3	11	0	33	230	123	23
РС - Генерал Тошево	109	366	0	58	1	367	476	371	308	83%	285	86	41	7	0	38	308	105	31
РС - Попово	154	694	0	1	0	694	848	632	595	94%	522	110	33	15	0	62	221	216	42
РС - Омуртаг	207	400	0	0	1	401	608	362	292	81%	256	106	27	27	0	52	511	246	12
РС - Свиленград	162	1036	4	0	0	1036	1198	1039	979	94%	654	385	107	169	1	108	801	159	86
РС - Димитровград	297	1387	2	0	2	1389	1686	1253	1076	86%	1044	209	55	6	0	148	751	433	108
РС - Харманли	229	956	0	6	0	956	1185	958	840	88%	715	243	51	26	13	153	755	227	83
РС - Ивайловград	37	106	0	0	0	106	143	118	94	80%	83	35	3	1	1	30	185	25	7
РС - Нови Пазар	168	1192	0	0	1	1193	1361	1125	1058	94%	918	207	26	27	0	154	644	236	63
РС - Велики Преслав	242	575	0	3	1	576	818	542	428	79%	452	90	11	19	1	59	360	276	56
РС - Елхово	411	704	0	6	0	704	1115	707	538	76%	526	181	3	91	4	83	1076	408	44
РС - Тополовград	43	289	2	0	0	289	332	269	253	94%	227	42	4	9	0	29	134	63	8

Приложение № 102

Брой съдии по щат, натовареност по щат и действителна натовареност на съдиите в районните съдилища извън областните центрове за I полугодие на 2021 година

Районни съдилища	Брой съдии по щат- ОБЩО	Натовареност по щат - ОБЩО		Брой граждански съдии по щат	Натовареност по щат на гражданските съдии		Брой наказателни съдии по щат	Натовареност по щат на наказателните съдии		Отработени човекомесеци	Действителна натовареност- ОБЩО	
		Към всичко дела за разглеждане	Към всичко свършени дела		Към всичко дела за разглеждане	Към всичко свършени дела		Към всичко дела за разглеждане	Към всичко свършени дела		Към всичко дела за разглеждане	Към всичко свършени дела
РС - Ихтиман	4	54,75	42,54							18	73,00	56,72
РС - Пирдоп	3	39,17	31,61							18	39,17	31,61
РС - Своге	3	45,94	28,22							7	118,14	72,57
РС - Сливница	5	47,23	28,97							18	78,72	48,28
РС - Елин Пелин	3	63,72	48,67							18	63,72	48,67
РС - Ботевград	6	52,69	41,67							24	79,04	62,50
РС - Етрополе	2	34,58	27,25							12	34,58	27,25
РС - Самоков	5	53,97	32,30							24	67,46	40,38
РС - Костинброд	5	38,70	25,87							24	48,38	32,33
РС - Сандански	8	33,15	21,56	4	46,42	30,00	4	19,88	13,13	28	56,82	36,96
РС - Петрич	7	43,10	33,90	3	65,33	54,89	4	26,42	18,17	30	60,33	47,47
РС - Разлог	6	53,92	28,69							20,33	95,47	50,81
РС - Гоце Делчев	6	55,19	31,69	3	80,67	43,44	3	29,72	19,94	35,3	56,29	32,32
РС - Карнобат	5	38,50	31,20							20	57,75	46,80
РС - Поморие	3	51,28	38,11							18	51,28	38,11
РС - Айтос	4	40,67	34,58							22	44,36	37,73
РС - Малко Търново	2	16,42	14,50							6	32,83	29,00
РС - Несебър	7	45,19	33,02							28	67,79	49,54
РС - Царево	2	53,25	44,58							12	53,25	44,58
РС - Средец	3	30,56	24,83							12	45,83	37,25
РС - Провадия	5	43,83	35,23	3	55,50	45,44	2	26,33	19,92	30	43,83	35,23
РС - Девня	4	49,04	39,00	2	80,75	65,17	2	17,33	12,83	24	49,04	39,00
РС - Горна Оряховица	10	37,08	30,95							58	38,36	32,02
РС - Свищов	4	36,67	27,88							18	48,89	37,17
РС - Павликени	4	31,08	26,71							18	41,44	35,61
РС - Елена	2	32,67	23,42							10	39,20	28,10
РС - Белоградчик	3	31,67	26,33							15	38,00	31,60
РС - Кула	2	23,50	20,25							6	47,00	40,50
РС - Козлодуй	5	38,70	34,23	3	52,06	46,78	2	18,67	15,42	20	58,05	51,35
РС - Мездра	6	41,42	32,03	3	60,44	47,61	3	22,39	16,44	36	41,42	32,03
РС - Оряхово	3	36,28	30,28							12	54,42	45,42
РС - Бяла Слатина	6	38,25	31,33							24	57,38	47,00
РС - Дряново	2	37,50	32,08							12	37,50	32,08
РС - Севлиево	5	42,70	35,20							24	53,38	44,00
РС - Трявна	2	21,83	19,33							6	43,67	38,67
РС - Дупница	11	38,76	31,82	5	53,10	45,67	6	26,81	20,28	66	38,76	31,82
РС - Момчилград	2	48,25	37,83							11	52,64	41,27
РС - Ардино	2	16,83	14,33							6	33,67	28,67
РС - Крумовград	2	21,25	16,83	2	16,17	12,42	2	5,08	4,42	12	21,25	16,83
РС - Тетевен	3	49,33	38,56							36	24,67	19,28
РС - Троян	5	32,57	26,10							28	34,89	27,96
РС - Луковит	3	45,06	31,94							14	57,93	41,07
РС - Лом	6	64,58	47,97							30	77,50	57,57
РС - Берковица	3	43,22	32,00	1	85,33	66,50	2	22,17	14,75	12	64,83	48,00
РС - Пещера	4	47,00	37,50							14,23	79,27	63,25
РС - Панагюрище	3	49,56	35,56	2	58,08	42,67	1	32,50	21,33	14	63,71	45,71
РС - Велинград	5	43,03	32,67							24	53,79	40,83
РС - Радомир	4	41,71	32,33							18	55,61	43,11
РС - Трън	1	29,00	22,00							5,1	34,12	25,88
РС - Брезник	2	24,58	19,75							6	49,17	39,50
РС - Левски	3	43,56	35,78							18	43,56	35,78
РС - Никопол	3	28,61	24,17							14	36,79	31,07
РС - Червен бряг	4	50,33	39,33							16	75,50	59,00
РС - Кнежа	3	41,11	34,89							18	41,11	34,89
РС - Асеновград	8	54,08	41,19	4	84,83	63,63	4	23,33	18,75	38	68,32	52,03
РС - Карлово	6	50,97	37,14	3	72,67	53,67	3	29,28	20,61	34	53,97	39,32
РС - Първомай	2	58,92	38,25							12	58,92	38,25
РС - Кубрат	2	49,67	42,08							12	49,67	42,08
РС - Исперих	3	48,67	37,72							17	51,53	39,94
РС - Бяла	5	32,00	27,60	3	41,39	35,28	2	17,92	16,08	24	40,00	34,50
РС - Дулово	2	59,75	37,75							12	59,75	37,75
РС - Тутракан	3	42,39	24,11							12	63,58	36,17
РС - Котел	2	45,08	35,17							12	45,08	35,17
РС - Нова Загора	4	53,63	42,50							12	107,25	85,00
РС - Мадан	2	30,42	25,67							8	45,63	38,50
РС - Златоград	2	22,83	17,83							12	22,83	17,83
РС - Девин	2	33,08	25,75							12	33,08	25,75
РС - Чепеларе	2	20,92	15,67							7	35,86	26,86
РС - Казанлък	10	59,65	49,20	5	89,83	73,17	5	29,47	25,23	54	66,28	54,67
РС - Раднево	3	45,78	40,22							11	74,91	65,82
РС - Чирпан	3	53,22	46,61							12	79,83	69,92
РС - Гълъбово	2	45,33	35,17							12	45,33	35,17
РС - Каварна	3	33,89	24,50							18	33,89	24,50
РС - Балчик	4	33,13	22,21	2	44,08	31,17	2	22,17	13,25	21,5	36,98	24,79
РС - Тервел	2	32,83	22,58							12	32,83	22,58
РС - Генерал Тошево	2	39,67	30,92							11	43,27	33,73
РС - Попово	4	35,33	26,33							24	35,33	26,33
РС - Омуртаг	2	50,67	30,17							10	60,80	36,20
РС - Свиленград	5	39,93	34,63	2	49,75	42,00	3	33,39	29,72	28	42,79	37,11
РС - Димитровград	6	46,83	34,81	4	51,58	38,75	2	37,33	26,92	28,2	59,79	44,43
РС - Харманли	5	39,50	31,93							18	65,83	53,22
РС - Ивайловград	2	11,92	9,83	1	17,83	14,83	1	6,00	4,83	12	11,92	9,83
РС - Нови Пазар	4	56,71	46,88							24	56,71	46,88
РС - Велики Преслав	3	45,44	30,11							12	68,17	45,17
РС - Елхово	4	46,46	29,46							24	46,46	29,46
РС - Тополовград	2	27,67	22,42							12	27,67	22,42

Приложение № 103

Районни съдилища извън областните центрове
Съотношение на видовете дела за РАЗГЛЕЖДАНЕ
за I полугодие на 2019, 2020 и 2021 година

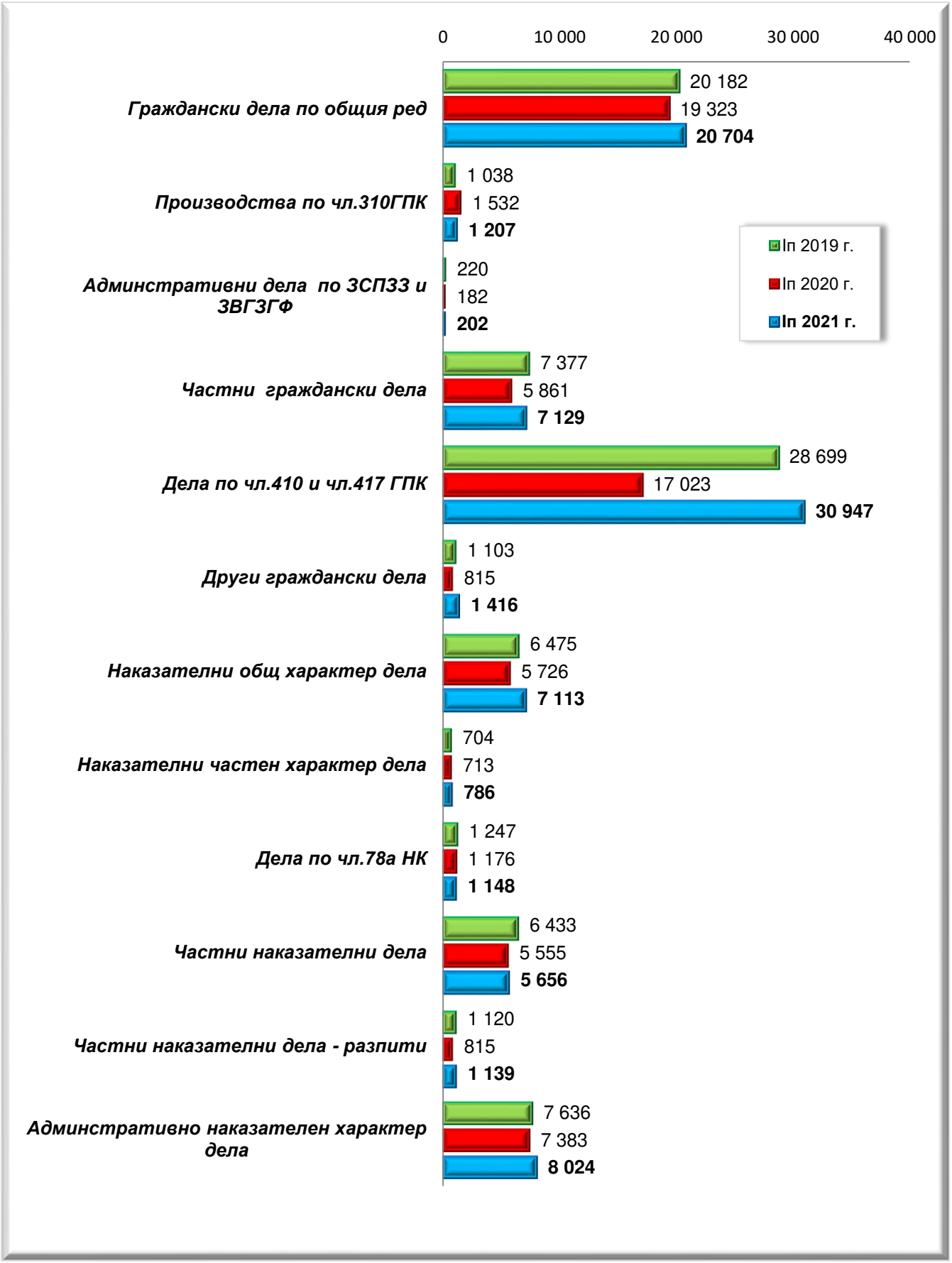

Приложение № 104

Районни съдилища извън областните центрове
Съотношение на видовете СВЪРШЕНИ дела
за I полугодие на 2019, 2020 и 2021 година

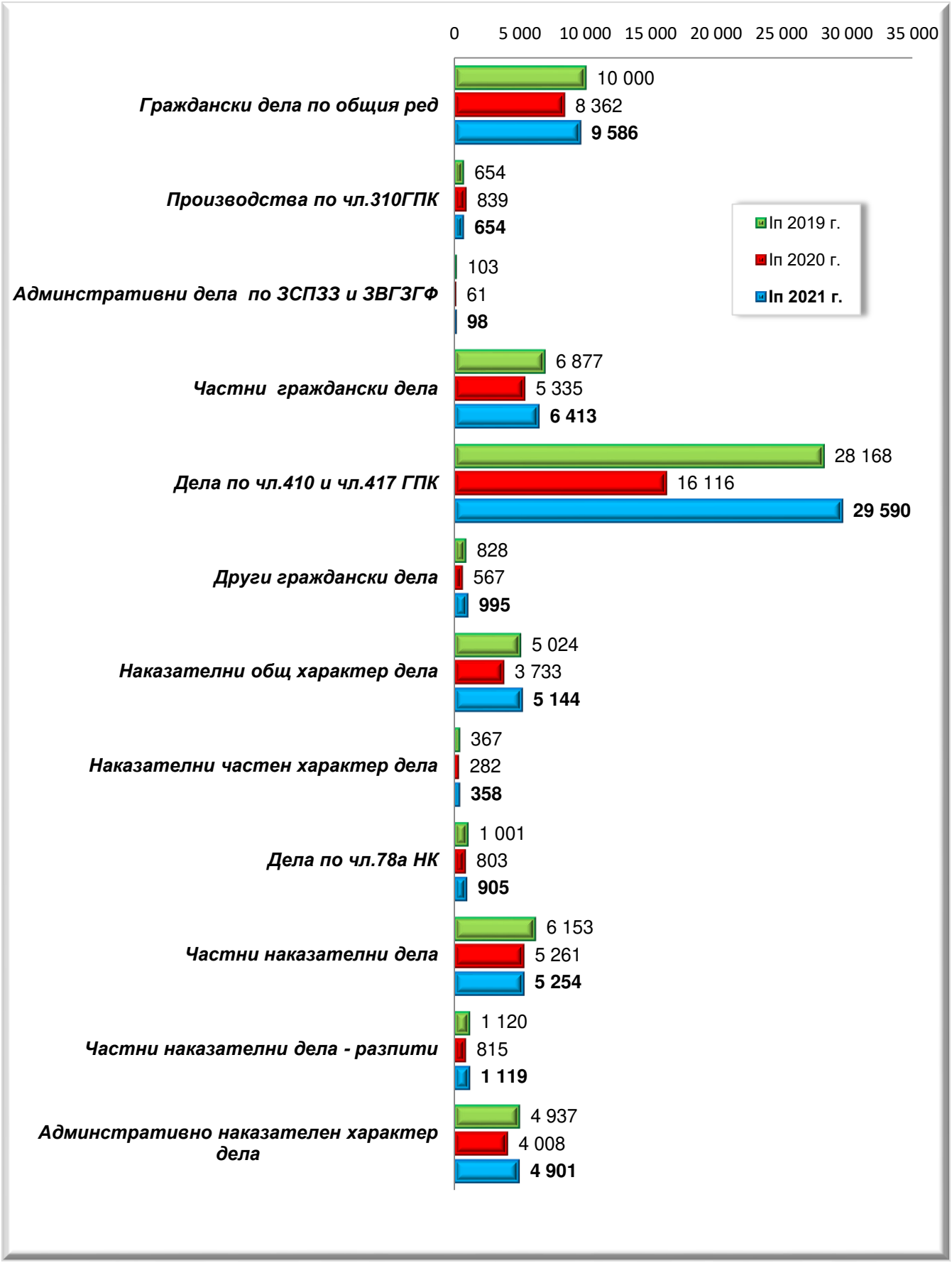

Приложение № 105

Районни съдилища извън областните центрове - I полугодие на 2021 година Дялово разпределение на видовете дела към общия брой дела за РАЗГЛЕЖДАНЕ

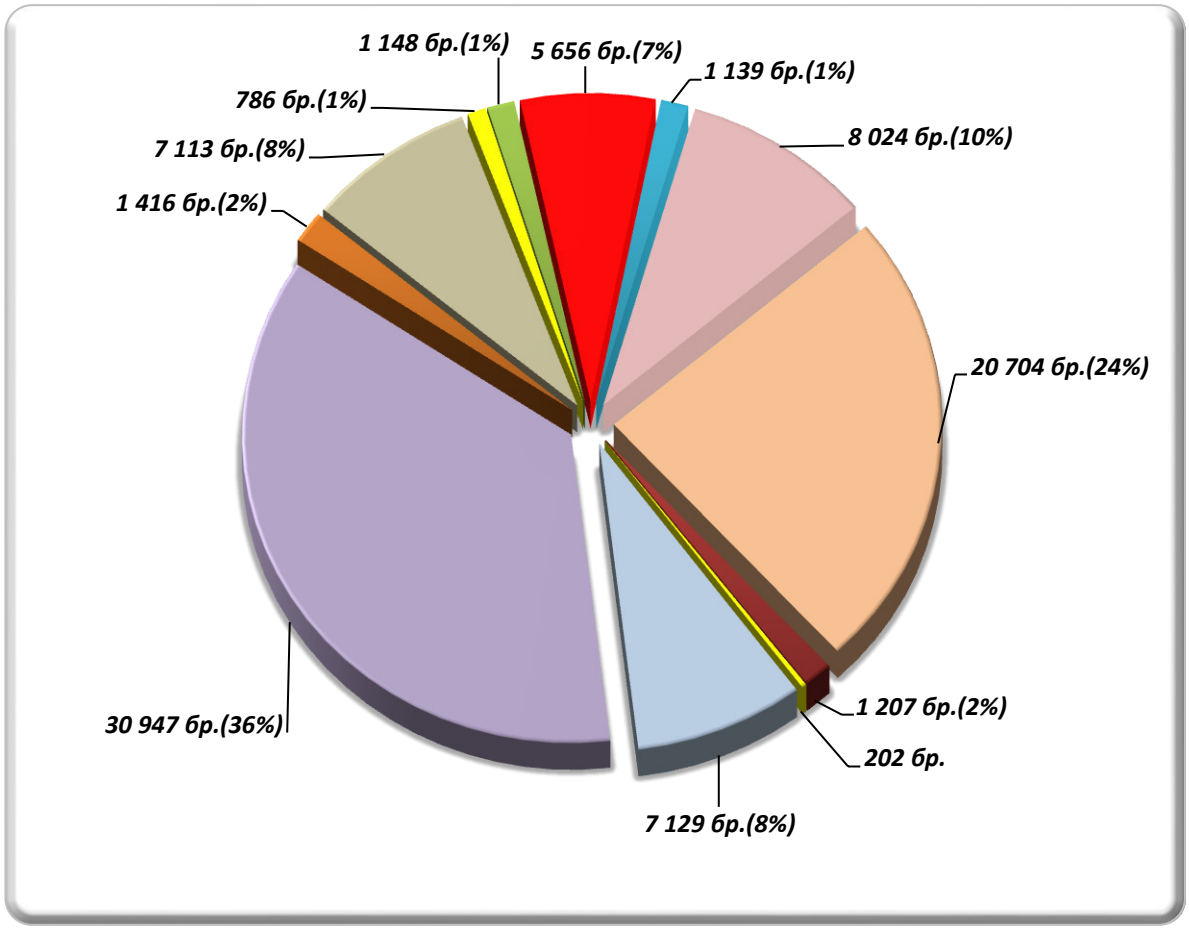

№	Дела за разглеждане	бр.
1	Граждански дела	20 704
2	Производства по чл.310 ГПК	1 207
3	Администр.по ЗСПЗЗ и ЗВГЗГФ	202
4	Частни граждански дела	7 129
5	Дела по чл.410 и чл.417 от ГПК	30 947
6	Други граждански дела	1 416
7	Наказателни дела общ характ.	7 113
8	Наказателни дела частен характер	786
9	Дела по чл.78а НК	1 148
10	Частни наказателни дела	5 656
11	ЧНД - разпити	1 139
12	Административни наказателни дела	8 024
ОБЩО		**85 471**

Приложение № 106

Районни съдилища извън областните центрове -
I полугодие на 2021 година
Дялово разпределение на видовете дела
към общия брой СВЪРШЕНИ дела

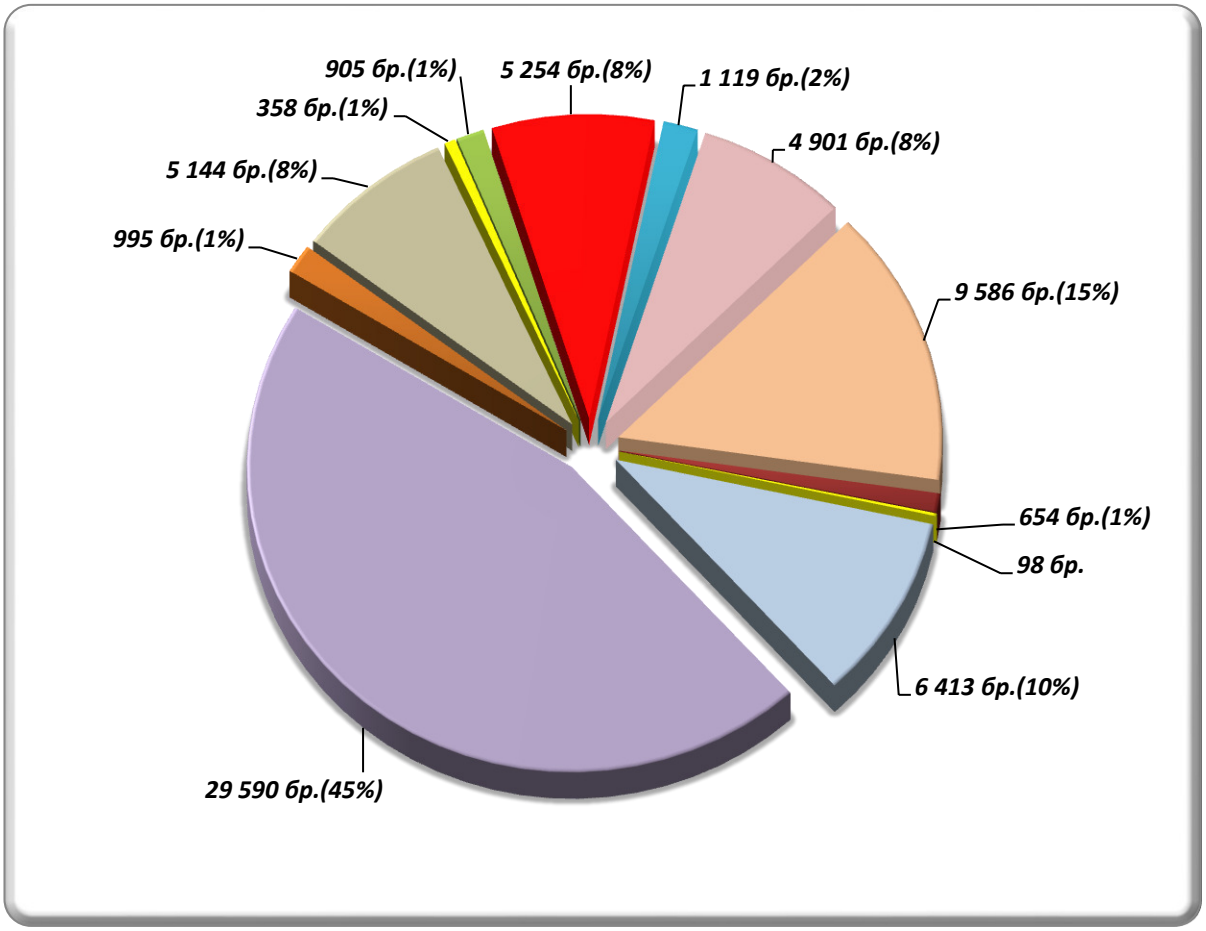

№	Свършени дела	бр.
1	Граждански дела	9 586
2	Производства по чл.310 ГПК	654
3	Администр.по ЗСПЗЗ и ЗВГЗГФ	98
4	Частни граждански дела	6 413
5	Дела по чл.410 и чл.417 от ГПК	29 590
6	Други граждански дела	995
7	Наказателни дела общ характ.	5 144
8	Наказателни дела частен характер	358
9	Дела по чл.78а НК	905
10	Частни наказателни дела	5 254
11	ЧНД - разпити	1 119
12	Административни наказателни дела	4 901
ОБЩО		**65 017**

Приложение № 107

Районни съдилища извън областните центрове
Натовареност по щат на съдиите за I полугодие на 2021 година
Към всичко дела за РАЗГЛЕЖДАНЕ

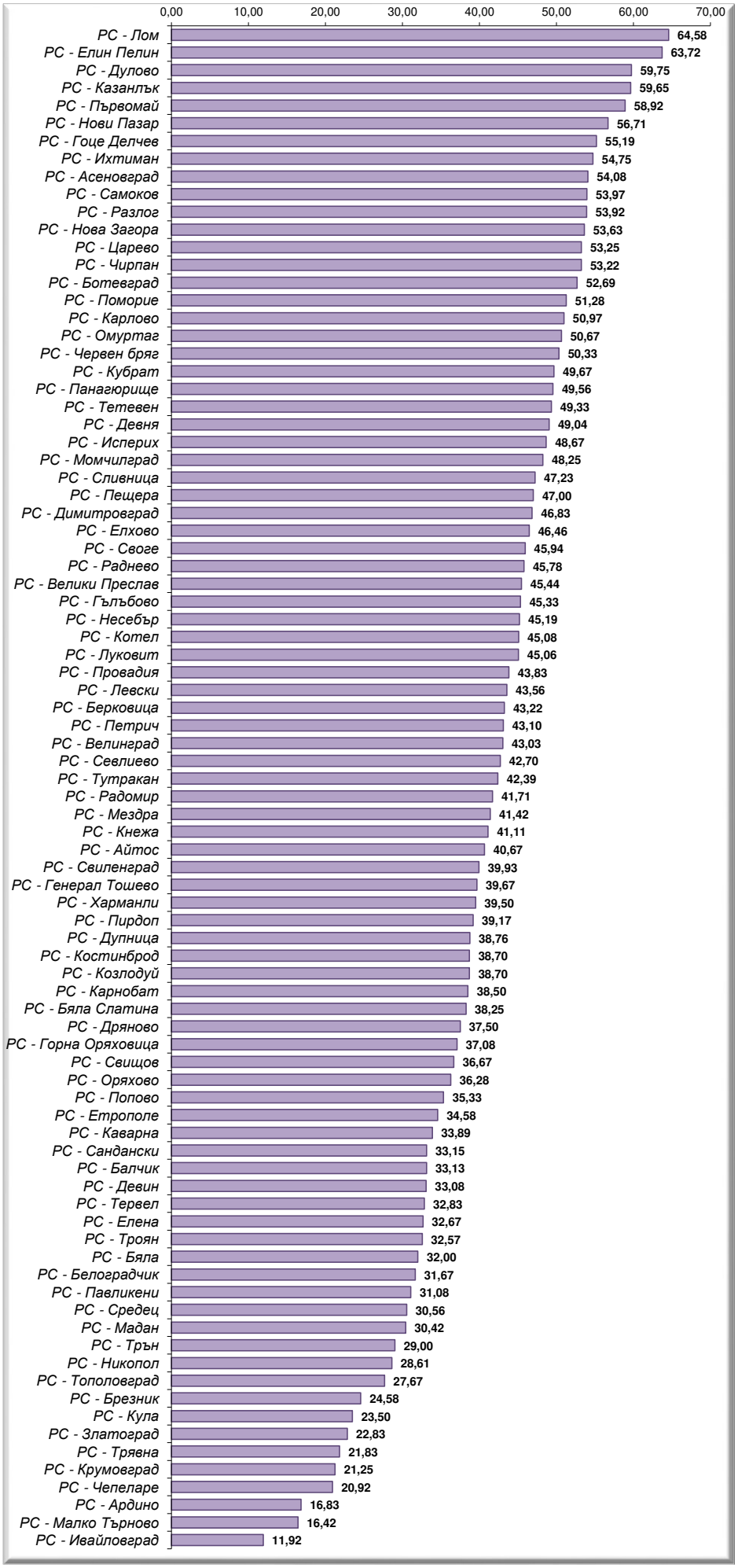

Приложение № 108

Районни съдилища извън областните центрове
Натовареност по щат на съдиите за I полугодие на 2021 година
Към всичко СВЪРШЕНИ дела

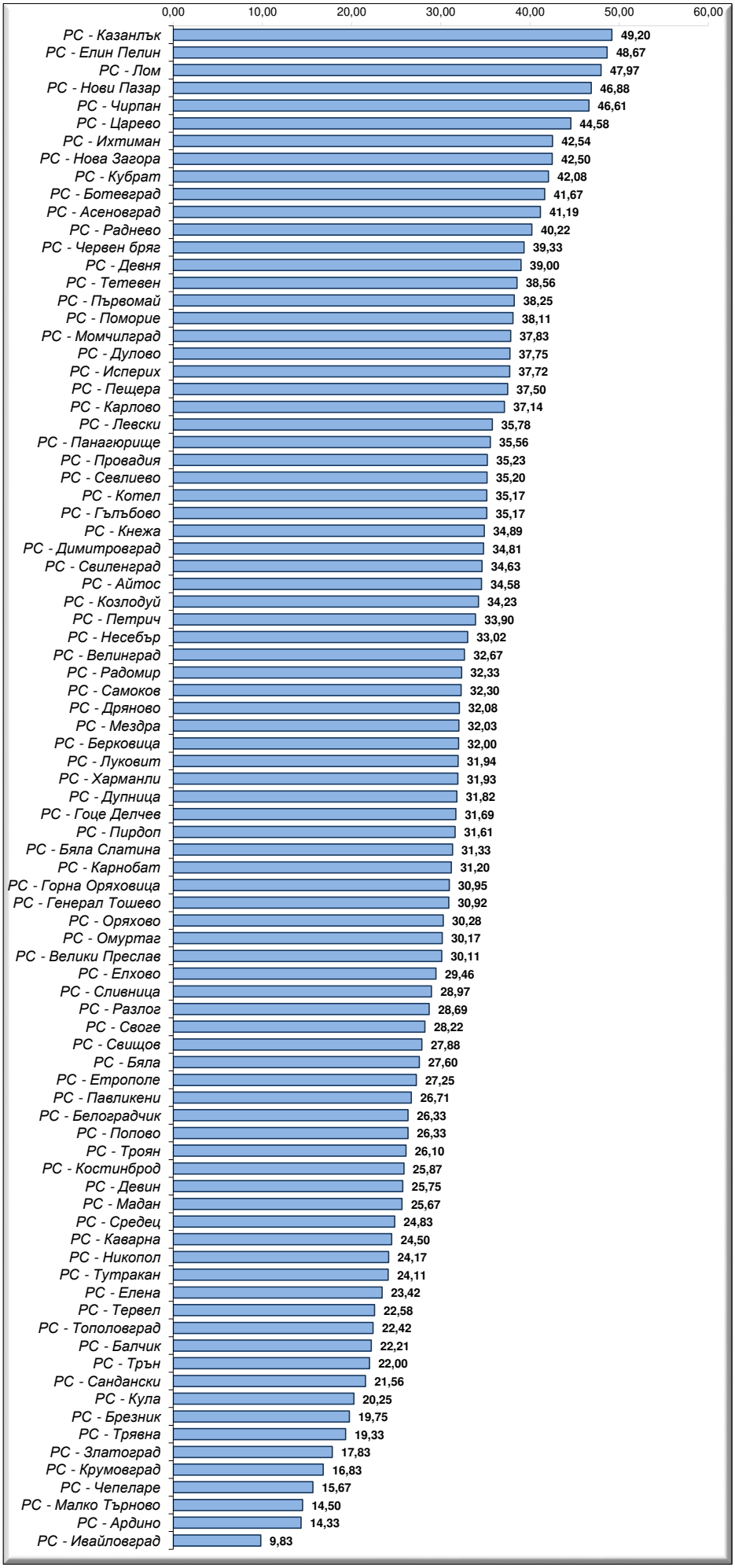

Приложение № 109

Районни съдилища извън областните центрове
Действителна натовареност на съдиите за I полугодие на 2021 година
Към всичко дела за РАЗГЛЕЖДАНЕ

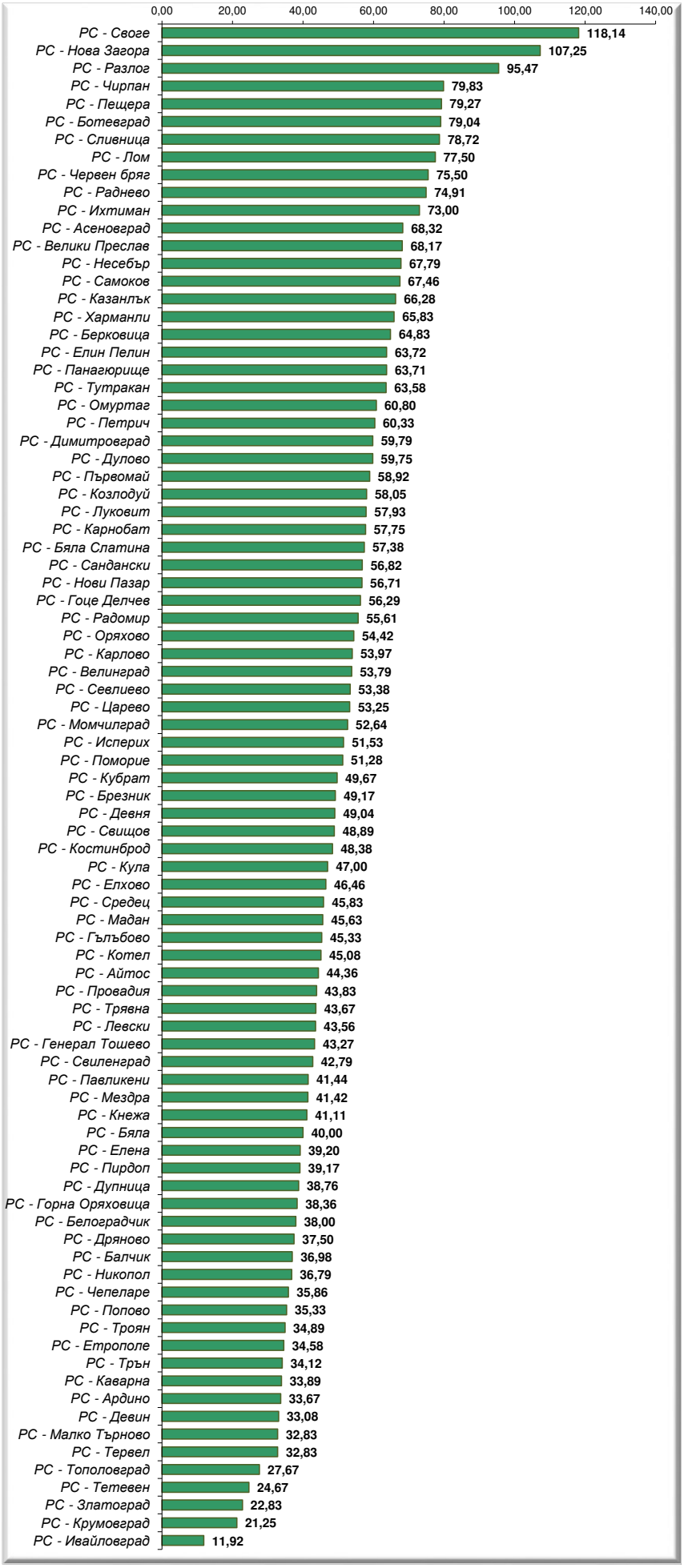

Приложение № 110

Районни съдилища извън областните центрове
Действителна натовареност на съдиите за I полугодие на 2021 година
Към всичко СВЪРШЕНИ дела

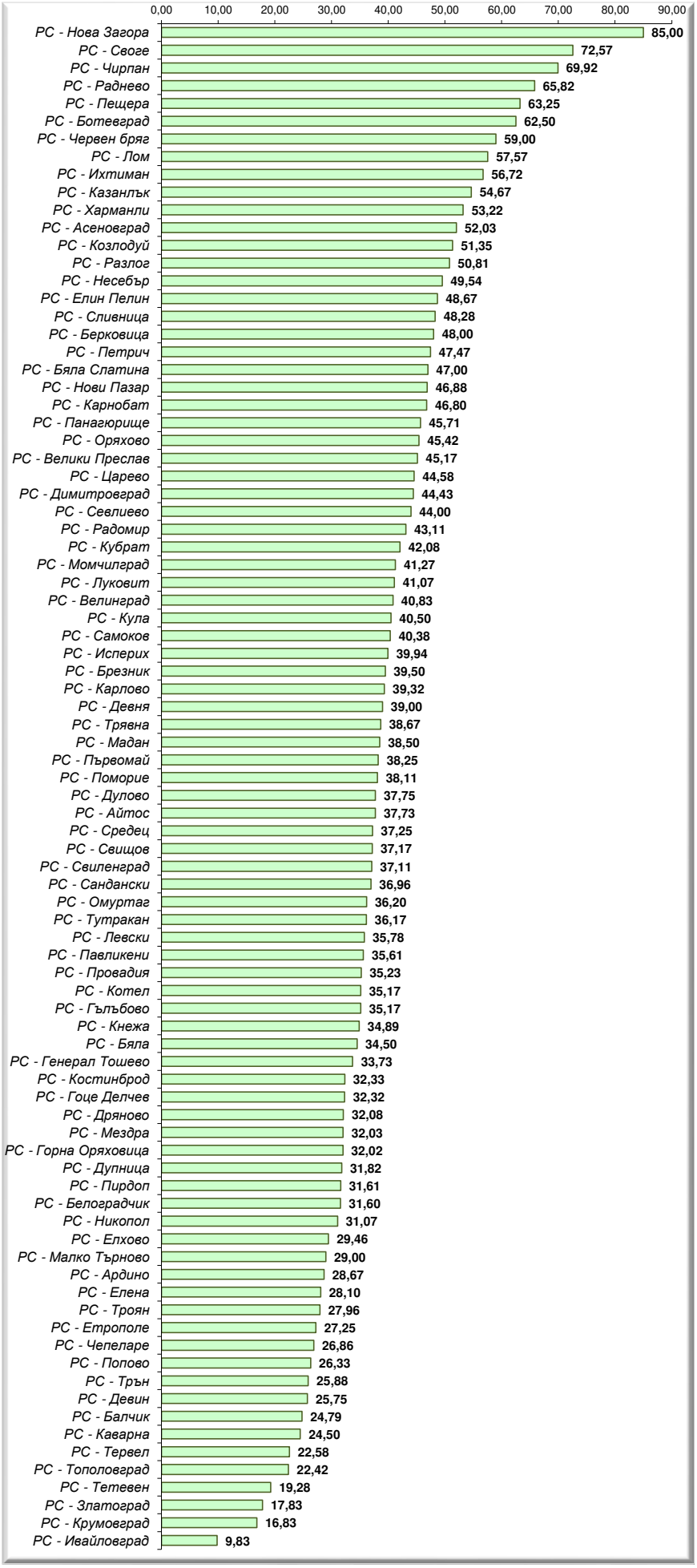

Приложение № 111

О Т Ч Е Т по граждански дела на всички Районни съдилища за I полугодие на 2021 година

ВИДОВЕ ГРАЖДАНСКИ СПОРОВЕ	шифър на реда	останали несвършени дела в началото на отчетния период	ПОСТЪПИЛИ ДЕЛА			продължаващи дела под същия номер	общо постъпили дела през отчетния период (к2+к3+к4+к5)	**всичко дела за разглеждане /кол. 1+ 6/**	СВЪРШЕНИ ДЕЛА /кол. 8 = кол. 9+10+11+12+13/								**останали несвършени дела в края на отчетния**	обжалвани дела
			новообразувани	получени по подсъдност	върнати дела за ново разглеждане под нов номер				**ОБЩО**	искът уважен изцяло	искът уважен отчасти	искът отхвърлен	прекратени дела по спогодба	прекратени дела по други причини	свършени до 3 месеца	свършени от 3 до 6 мес.		
а	*б*	*1*	*2*	*3*	*4*	*5*	*6*	*7*	*8*	*9*	*10*	*11*	*12*	*13*	*14*	*15*	*16*	*17*
ИСКОВЕ ПО СК, ЗЗДН, ЗЛС, ЗГР, ЗЗДет., ЗБЖИРБ	**0100-1**	**9 054**	**14 643**	**119**	**1**	**26**	**14 789**	**23 843**	**15 085**	**10 503**	**838**	**469**	**714**	**2 561**	**10 730**	**2 555**	**8 758**	**1 011**
в.т.ч.Искове за развод и недействителност на брака	0102-1	2 573	2 343	31	0	4	2 378	**4 951**	**2 625**	1 985	123	15	4	498	1 442	653	**2 326**	146
Искове по СК - развод по взаимно съгласие	0103-1	1 168	3 288	6	0	2	3 296	**4 464**	**3 306**	3 020	5	7	3	271	2 742	450	**1 158**	11
Искове по СК - издръжка, изменение	0105-1	920	1 078	3	1	1	1 083	**2 003**	**1 224**	359	327	59	324	155	821	218	**779**	162
Искове по СК - прекратяване на осиновяване, вкл. международно осиновяване (по взаимно съгласие)	0118-1	0	1	0	0	0	1	**1**	**0**	0	0	0	0	0	0	0	**1**	1
Производства по Закона за защита от домашното насилие	0111-1	876	1 670	16	0	2	1 688	**2 564**	**1 663**	574	99	155	38	797	1 165	229	**901**	179
ОБЛИГАЦИОННИ ИСКОВЕ	**0200-1**	**17 569**	**9 209**	**307**	**7**	**40**	**9 563**	**27 132**	**10 799**	**4 133**	**1 679**	**1 424**	**196**	**3 367**	**3 441**	**2 669**	**16 333**	**2 477**
в.т.ч. Облигационни искове между съсобственици	0201-1	190	110	1	0	1	112	**302**	**127**	24	37	22	2	42	29	24	**175**	45
Облигационни искове от/срещу владелец	0202-1	50	13	4	0	0	17	**67**	**18**	6	3	0	1	8	6	1	**49**	6
Искове по ЗОДОВ	0204-1	277	205	20	1	1	227	**504**	**227**	24	87	21	0	95	127	47	**277**	94
Искове за обезщетение от неприлагане на право на ЕС	0219-1	5	1	0	0	0	1	**6**	**3**	0	0	1	0	2	0	1	**3**	0
Искове по ЗЗДискр.	0205-1	89	74	1	0	2	77	**166**	**88**	2	6	20	0	60	27	13	**78**	33
Искове по ЗЗПотр.	0216-1	7	3	1	0	0	4	**11**	**5**	3	0	0	0	2	1	3	**6**	0
Искове по КЗ	0217-1	5 111	2 466	76	0	4	2 546	**7 657**	**2 833**	1 341	458	288	26	720	758	647	**4 824**	482
ВЕЩНИ ИСКОВЕ	**0300-1**	**3 781**	**1 658**	**19**	**6**	**18**	**1 701**	**5 482**	**1 776**	**604**	**188**	**329**	**57**	**598**	**516**	**434**	**3 706**	**749**
ДЕЛБИ И ИСКОВЕ ПО ЗН	**0500-1**	**4 918**	**1 209**	**8**	**4**	**10**	**1 231**	**6 149**	**1 476**	**547**	**151**	**66**	**194**	**518**	**298**	**236**	**4 673**	**412**
в.т.ч. Делба	0501-1	4 578	1 080	4	4	10	1 098	**5 676**	**1 300**	475	133	51	189	452	242	216	**4 376**	356
УСТАНОВИТЕЛНИ ИСКОВЕ	**0600-1**	**20 296**	**10 646**	**171**	**10**	**63**	**10 890**	**31 186**	**12 375**	**4 830**	**2 646**	**2 097**	**95**	**2 707**	**3 741**	**3 086**	**18 811**	**2 748**
ИСКОВЕ ПО КТ	**0700-1**	**4 224**	**1 746**	**20**	**5**	**6**	**1 777**	**6 001**	**2 154**	**908**	**412**	**400**	**32**	**402**	**747**	**576**	**3 847**	**1 017**
в.т.ч. Искове за обезщетение по чл. 200 КТ	0702-1	372	145	3	0	0	148	**520**	**177**	39	85	9	4	40	31	46	**343**	119
Искове на работника или служителя за други обезщетения при непрекратено ТПО	0703-1	137	37	0	0	0	37	**174**	**52**	20	13	8	2	9	15	17	**122**	25
Искове за защита срещу незаконно уволнение и искове за отмяна на наложено наказание „забележка” и „предупреждение за уволнение”	0706-1	923	428	9	1	1	439	**1 362**	**630**	226	93	209	3	99	211	184	**732**	394
АДМИНИСТРАТИВНИ ПРОИЗВОДСТВА	**0800-1**	**403**	**250**	**19**	**14**	**6**	**289**	**692**	**296**	**84**	**7**	**78**	**2**	**125**	**127**	**58**	**396**	**88**
ОБЕЗПЕЧЕНИЯ	**0900-1**	**96**	**1 419**	**31**	**0**	**3**	**1 453**	**1 549**	**1 437**	**851**	**71**	**278**	**1**	**236**	**1 386**	**31**	**112**	**243**
ЧАСТНИ ПРОИЗВОДСТВА	**1000-1**	**1 468**	**18 857**	**195**	**2**	**7**	**19 061**	**20 529**	**18 642**	**16 134**	**414**	**533**	**1**	**1 560**	**18 052**	**408**	**1 887**	**170**
ЧАСТНИ ПРОИЗВОДСТВА - ЗАПОВЕДНИ ПРОИЗВОДСТВА	**1100-1**	**7 534**	**87 710**	**5 951**	**4**	**23**	**93 688**	**101 222**	**93 108**	**74 351**	**7 298**	**1 127**	**2**	**10 330**	**90 814**	**1 417**	**8 114**	**2 023**
в.т.ч. Заявления по чл. 410 ГПК	1101-1	5 931	68 266	4 885	3	10	73 164	**79 095**	**72 581**	57 774	5 515	802	2	8 488	70 782	1 116	**6 514**	1 357
Заявления по чл. 417 ГПК	1102-1	1 603	19 444	1 066	1	13	20 524	**22 127**	**20 527**	16 578	1 783	325	0	1 841	20 032	301	**1 600**	653
Спиране - чл. 420 ГПК	1103-1	0	0	0	0	0	0	**0**	**0**	0	0	0	0	0	0	0	**0**	13
ЧАСТНИ ПРОИЗВОДСТВА - РЕГЛАМЕНТИ	**1200-1**	**413**	**1 115**	**42**	**0**	**1**	**1 158**	**1 571**	**1 222**	**610**	**1**	**10**	**0**	**601**	**1 089**	**77**	**349**	**2**
в.т.ч. Процедура по Регламент 1393/2007 г	1201-1	240	530	22	0	1	553	**793**	**616**	352	0	5	0	259	538	45	**177**	0
Прицедура по Регламент 1206/2001 г.	1202-1	17	51	7	0	0	58	**75**	**51**	27	0	0	0	24	45	6	**24**	0
Процедура по Регламент 861/2007 г.	1203-1	25	11	1	0	0	12	**37**	**15**	7	0	1	0	7	6	2	**22**	1
Процедура по Регламент 650/2012 г.	1204-1	23	57	2	0	0	59	**82**	**49**	40	0	2	0	7	33	8	**33**	1
Съдебни поръчки по чл. 25 ГПК; Хагска конвенция от 1965 г. за връчване на книжа	1205-1	108	466	10	0	0	476	**584**	**491**	184	1	2	0	304	467	16	**93**	0
ДРУГИ ГРАЖДАНСКИ ДЕЛА	**1300-1**	**123**	**409**	**2**	**0**	**1**	**412**	**535**	**286**	**198**	**2**	**10**	**0**	**76**	**261**	**13**	**249**	**36**
ВСИЧКО:		**69 879**	**148 871**	**6 884**	**53**	**204**	**156 012**	**225 891**	**158 656**	**113 753**	**13 707**	**6 821**	**1 294**	**23 081**	**131 202**	**11 560**	**67 235**	**10 976**

СПРАВКА I		брой
Брой насрочвания на дела в открито заседание		86 043
Брой отлагания на дела в открито заседание		35 389
В т.ч. в I-во по делото заседание и помирително		7 270

СПРАВКА II		брой
Несвършени дела от 1 до 3г.		13 625
Несвършени дела от 3 до 5г.		2 278
Несвършени дела над 5г.		1 263
От решените дела /кол.9+10+11/ с необявени решения с изтекъл срок над 3 м.		619

Справка IV		брой
Постановени решения по чл. 235, ал. 5 от ГПК, след проведено открито съдебно заседание		32197

СПРАВКА III- За времетраенето на размяната на книжата

Брой	За граждански дела по общия ред				За производства по чл.310 от ГПК			
дела	1м.	2м.	3м	Над 3м.	1м.	2м.	3м	Над 3м.
21 213	4 805	2 948	3 244	9 350	148	388	128	202
7	0	0	0	0	7	0	0	0

Приложение № 112

ВСИЧКИ РАЙОННИ СЪДИЛИЩА
Дялово разпределение на видовете ГРАЖДАНСКИ ДЕЛА
за I полугодие на 2021 година

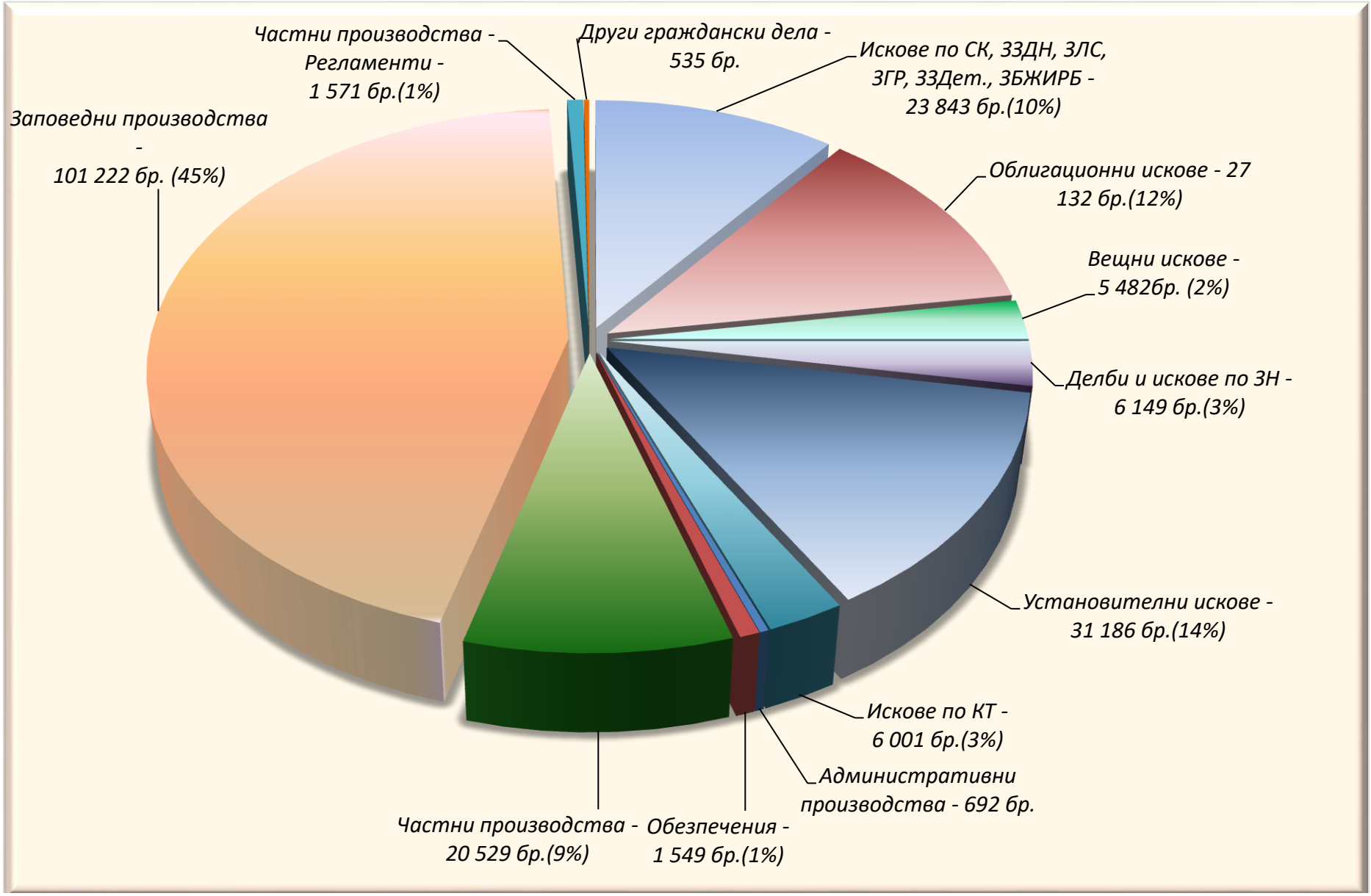

Приложение № 113

О Т Ч Е Т по наказателни дела на всички Районни съдилища за I полугодие на 2021 година

НЯКОИ ВИДОВЕ ПРЕСТЪПЛЕНИЯ ПО НК	шифър на реда	останали несв. дела в началото на отчетния период	Постъпили дела				продължаващи дела под същия номер	Общо постъпили дела през отчетния период (к2+к6)	Дела за разглеждане (к1+к7)	Свършени дела				От св.дела б.п.по чл. 356 НПК		Свършени до 3 месеца	обжалвани дела	останали несв. дела в края на отчетния период	Съдени лица		Осъдени лица к.20 = к.22+к.24+к.25+к.26+к.27								брой наказани лица по споразум. - чл.381-384 НПК
			общо	в т. ч. Повт. вненсени и обр. под нов номер след прекр. на съд.пр-во	в т. ч. новообразувани	в т. ч. бързи произв. по чл. 356 НПК				Общо свършени дела (к10+к11)	решени по същество с присъда	прекр.и спор. всичко	прекр.и спор. в т.ч. свърш.споразум.-чл.381-384	решени	прекратени и споразумения				общо	в т.ч. оправдани	всичко	в т.ч. непълнолетни	л.от св.до 3 г. общо	л.от св.до 3 г. в т.ч. условно	лишаване от свобо-да над 3 до 15 г.	глоба	пробации	други наказания	
а	б	1	2	3	4	5	6	7	8	9	10	11	12	13	14	15	16	17	18	19	20	21	22	23	24	25	26	27	28
ПРЕСТЪПЛЕНИЯ ПРОТИВ ЛИЧНОСТТА - Убийства	0200	**7**	**5**	**1**	**4**	**0**	**0**	**5**	**12**	**5**	**4**	**1**	**1**	**0**	**0**	**2**	**4**	**7**	**6**	**2**	**4**	**1**	**3**	**1**	**0**	**1**	**0**	**0**	**1**
ПРЕСТЪПЛЕНИЯ ПРОТИВ ЛИЧНОСТТА - Телесни повреди	0300	**563**	**492**	**6**	**483**	**5**	**2**	**494**	**1 057**	**515**	**198**	**317**	**269**	**1**	**3**	**268**	**128**	**542**	**542**	**30**	**443**	**11**	**262**	**218**	**1**	**36**	**137**	**7**	**255**
в т.ч. Тежка телесна повреда - чл. 128 ал. 1 НК	0301	10	20	0	19	0	0	20	**30**	**17**	7	10	8	0	0	9	2	13	19	1	15	1	12	12	0	2	1	0	9
Средна телесна повреда - чл. 129 ал. 1 НК	0302	194	226	5	215	1	2	228	**422**	**230**	78	152	131	0	1	121	50	192	221	5	198	6	112	98	0	4	76	6	114
ДРУГИ ПРЕСТЪПЛЕНИЯ ПРОТИВ ЛИЧНОСТТА	0400	**516**	**418**	**10**	**408**	**4**	**2**	**420**	**936**	**473**	**261**	**212**	**156**	**0**	**2**	**246**	**141**	**463**	**516**	**49**	**387**	**10**	**253**	**161**	**21**	**16**	**92**	**5**	**165**
в т.ч. Противозак.лиш. от свобода - чл. 142а, ал. 1 НК	0411	4	3	0	3	0	0	3	**7**	**2**	1	1	1	0	0	1	0	5	2	0	2	0	1	1	0	0	1	0	1
Противозаконно лишаване от свобода от длъжностно лице, представител на обществеността в нарушение на службата или функцията му, от охранител, застраховател или лице от състава на МВР - чл. 142а, ал. 2 НК	0412	0	0	0	0	0	0	0	**0**	**0**	0	0	0	0	0	0	0	0	0	0	0	0	0	0	0	0	0	0	0
Противозаконно лишаване от свобода на бременна жена, малолетно или непълнолетно лице - чл. 142а, ал. 3 НК	0413	2	1	1	0	0	0	1	**3**	**2**	2	0	0	0	0	0	0	1	2	0	3	1	3	2	0	0	0	0	0
Противозаконно лишаване от свобода по начин, мъчителен и опасен за здравето на пострадалия или продължило повече от две денонощия - чл. 142а, ал. 4 НК	0414	1	1	0	1	0	0	1	**2**	**0**	0	0	0	0	0	0	1	2	0	0	0	0	0	0	0	0	0	0	0
Съзнателно настаняване или задържане на здраво лице в болнично заведение - чл. 142а, ал.ж5 НК	0415	0	1	0	1	0	0	1	**1**	**0**	0	0	0	0	0	0	0	1	0	0	0	0	0	0	0	0	0	0	0
Блудство с лице, ненавършило 14 г. - чл. 149, ал. 1 - 4 НК	0424	42	44	2	42	0	2	46	**88**	**45**	39	6	1	0	0	28	15	43	51	2	42	5	29	21	5	0	4	4	1
Блудство с лице, навършило 14 г. - чл. 150 НК	0426	31	26	0	25	0	0	26	**57**	**19**	19	0	0	0	0	13	10	38	25	2	21	0	14	8	7	0	0	0	0
Изнасилване - чл. 152, ал. 1 НК	0428	16	13	0	13	0	0	13	**29**	**11**	10	1	0	0	0	6	9	18	10	0	10	0	8	1	1	1	0	0	0
Квалифицирани състави на изнасилване - чл. 152, ал. 2 НК	0429	7	4	0	4	0	0	4	**11**	**6**	6	0	0	0	0	1	3	5	6	0	6	0	3	1	3	0	0	0	0
Квалифицирани състави на изнасилване - чл. 152, ал. 3 НК	0430	10	5	0	5	0	0	5	**15**	**8**	7	1	0	0	0	3	3	7	8	0	8	1	6	4	2	0	0	0	0
Склоняване към проституция - чл. 155 НК	0435	4	6	0	6	0	0	6	**10**	**5**	3	2	1	0	0	1	4	5	3	0	2	0	2	2	0	0	0	0	1
Отвличане с цел предоставяне за развратни действия - чл. 156, ал. 1 НК	0438	0	0	0	0	0	0	0	**0**	**0**	0	0	0	0	0	0	0	0	0	0	0	0	0	0	0	0	0	0	0
Квалифицирани състави на отвличане с цел предоставяне за развратни действия - чл. 156, ал. 2 НК	0439	0	0	0	0	0	0	0	**0**	**0**	0	0	0	0	0	0	0	0	0	0	0	0	0	0	0	0	0	0	0
Квалифицирани състави на отвличане с цел предоставяне за развратни действия - чл. 156, ал. 3 НК	0440	0	0	0	0	0	0	0	**0**	**0**	0	0	0	0	0	0	0	0	0	0	0	0	0	0	0	0	0	0	0
Разпространение на порнографски материали - чл. 159 НК	0443	9	15	1	14	0	0	15	**24**	**13**	8	5	3	0	0	8	2	11	12	0	11	0	7	4	0	2	2	0	3
Трафик на хора - чл. 159а НК	0444	5	5	0	5	0	0	5	**10**	**7**	2	5	4	0	0	5	1	3	15	0	11	0	9	6	2	0	0	0	8
Трафик на хора - чл. 159б НК	0445	6	7	0	7	0	0	7	**13**	**6**	1	5	3	0	0	4	1	7	5	0	3	0	3	2	0	0	0	0	3
Използване на лице, пострадало от трафик на хора - чл. 159в НК	0446	0	0	0	0	0	0	0	**0**	**0**	0	0	0	0	0	0	0	0	0	0	0	0	0	0	0	0	0	0	0
Трафик на хора, представляващ опасен рецидив - чл. 159г НК	0447	3	2	0	2	0	0	2	**5**	**3**	1	2	1	0	0	2	0	2	5	0	3	0	3	1	0	0	0	0	2
ПРЕСТЪПЛЕНИЯ ПРОТИВ ПРАВАТА НА ГРАЖДАНИТЕ	0500	**77**	**107**	**4**	**103**	**4**	**0**	**107**	**184**	**115**	**38**	**77**	**65**	**0**	**2**	**75**	**23**	**69**	**119**	**5**	**99**	**2**	**48**	**40**	**0**	**5**	**45**	**1**	**66**
в т.ч. Против националното и расовото равенство - чл. 162 и чл. 163 НК	0501	0	0	0	0	0	0	0	**0**	**0**	0	0	0	0	0	0	0	0	0	0	0	0	0	0	0	0	0	0	0
Против изповеданията - чл. 164 - чл. 166 НК	0502	0	2	0	2	0	0	2	**2**	**2**	0	2	2	0	0	2	0	0	2	0	2	0	2	1	0	0	0	0	2
Престъпления против трудовите права на гражданите - чл. 172 НК	0505	0	1	0	1	0	0	1	**1**	**1**	0	1	1	0	0	1	0	0	1	0	1	0	0	0	0	0	1	0	1

НЯКОИ ВИДОВЕ ПРЕСТЪПЛЕНИЯ ПО НК	шифър на реда	останали несв. дела в началото на отчетния период	Постъпили дела				продължаващи дела под същия номер	Общо постъпили дела през отчетния период (к2+к6)	Дела за разглеждане (к1+к7)	Свършени дела				От св.дела б.п.по чл. 356 НПК		Свършени до 3 месеца	обжалвани дела	останали несв. дела в края на отчетния период	Съдени лица		Осъдени лица к.20 = к.22+к.24+к.25+к.26+к.27								брой наказани лица по споразум. - чл.381-384 НПК
			общо	в т. ч.						общо свършени дела (к10+к11)	решени по същество с присъда	прекр.и спор.		решени	прекратени и споразумения				общо	в т.ч. оправдани	всичко	в т.ч. непълнолетни	л.от св.до 3 г.		лишаване от свобо-да над 3 до 15 г.	глоба	пробации	други наказания	
				Повт. внесени и обр. под нов номер след прекр. на съд.пр-во	новообразувани	бързи произв. по чл. 356 НПК						всичко	в т.ч. свърш.споразум.- чл.381-384										общо	в т.ч. условно					
а	б	1	2	3	4	5	6	7	8	9	10	11	12	13	14	15	16	17	18	19	20	21	22	23	24	25	26	27	28
Престъпление против авторските права - чл. 172а НК	0506	2	1	0	1	0	0	1	**3**	**2**	0	2	2	0	0	1	1	1	2	0	2	0	0	0	0	0	2	0	1
Престъпления против интелектуалната собственост - чл. 172б НК	0507	55	71	4	67	0	0	71	**126**	**77**	31	46	38	0	0	46	16	49	79	0	71	0	26	26	0	2	42	1	37
Плагиатство - чл. 173 НК	0508	0	0	0	0	0	0	0	**0**	**0**	0	0	0	0	0	0	0	0	0	0	0	0	0	0	0	0	0	0	0
Престъпления против интелектуалната собственост - чл. 174 НК	0509	0	0	0	0	0	0	0	**0**	**0**	0	0	0	0	0	0	0	0	0	0	0	0	0	0	0	0	0	0	0
ПРЕСТЪПЛЕНИЯ ПРОТИВ БРАКА, СЕМЕЙСТВОТО И МЛАДЕЖТА	**0600**	**370**	**455**	**8**	**446**	**1**	**1**	**456**	**826**	**479**	**357**	**122**	**99**	**2**	**1**	**228**	**58**	**347**	**499**	**22**	**443**	**2**	**137**	**124**	**0**	**51**	**190**	**65**	**99**
ПРЕСТЪПЛЕНИЯ ПРОТИВ СОБСТВЕНОСТТА	**0700**	**2 096**	**2 630**	**46**	**2 583**	**65**	**8**	**2 638**	**4 734**	**2 931**	**1 164**	**1 767**	**1 578**	**15**	**56**	**1 890**	**462**	**1 803**	**3 516**	**106**	**3 086**	**134**	**2 404**	**1 176**	**60**	**100**	**478**	**44**	**1 813**
в т.ч. Кражба - чл. 194 НК	0701	259	363	1	362	12	0	363	**622**	**415**	154	261	245	5	11	263	41	207	454	12	420	29	233	163	1	31	145	10	255
Квалифицирани състави на кражба - чл. 195, ал. 1 НК	0702	461	763	10	752	23	4	767	**1 228**	**828**	311	517	473	6	20	561	101	400	1 107	28	987	64	848	466	8	6	108	17	585
Кражба в големи размери - чл. 195, ал. 2 НК	0703	14	3	0	3	0	0	3	**17**	**4**	2	2	2	0	0	1	2	13	12	2	10	0	9	6	0	0	1	0	4
Кражба на взривни вещества, огнестрелни оръжия или боеприпаси от структурните звена на МВР, МО, от Българската армия, от структурите на подчинение на министъра на отбраната и от Държавна агенция Държавен резерв и военновременни запаси - чл. 195, ал. 3 НК	0704	2	1	0	1	0	0	1	**3**	**1**	0	1	1	0	0	1	0	2	2	0	2	0	0	0	0	1	1	0	2
Кражба, представляваща опасен рецидив - чл. 196, ал. 1 НК	0705	332	572	8	564	21	1	573	**905**	**621**	224	397	374	3	17	451	81	284	758	2	698	6	648	57	30	1	16	3	426
Привилегирован състав на кражба - чл. 197 НК	0707	29	114	1	114	5	0	114	**143**	**117**	12	105	103	1	4	101	4	26	140	0	137	3	36	33	0	7	90	4	116
Грабеж - чл. 198 НК	0708	121	162	3	159	2	0	162	**283**	**184**	49	135	127	0	1	121	25	99	255	10	221	26	189	129	2	2	22	6	164
Приготовление за грабеж - чл. 200 НК	0711	1	1	0	1	0	0	1	**2**	**1**	0	1	1	0	0	1	0	1	1	0	1	0	1	1	0	0	0	0	0
Длъжностно присвояване - чл. 201 НК	0712	59	36	0	34	1	0	36	**95**	**54**	34	20	13	0	1	21	12	41	58	2	48	0	33	31	1	3	11	0	13
Длъжностно присвояване, за улесняването на което е извършено и друго престъпление, не по-тежко наказуемо - чл. 202, ал. 1, т. 1 и т. 2 НК	0713	9	4	1	3	0	0	4	**13**	**9**	6	3	2	0	0	4	1	4	11	0	10	0	7	7	0	2	1	0	2
Длъжностно присвояване в големи размери - чл. 202, ал. 2 НК	0714	24	13	2	11	0	0	13	**37**	**17**	11	6	1	0	0	9	3	20	20	1	13	0	12	11	1	0	0	0	1
Маловажни случаи на длъжностно присвояване - чл. 204 НК	0716	2	2	0	2	0	0	2	**4**	**1**	1	0	0	0	0	1	0	3	1	0	1	0	0	0	0	0	1	0	0
Привилегирован състав на длъжностно присвояване - чл. 205 НК	0717	3	18	0	18	0	0	18	**21**	**16**	0	16	14	0	0	16	1	5	15	0	14	0	9	8	0	0	5	0	14
Обсебване - чл. 206 НК	0718	112	68	1	67	0	0	68	**180**	**90**	52	38	21	0	0	35	23	90	103	10	78	0	60	49	2	11	5	0	28
Обсебване в големи размери или представляващо опасен рецидив - чл. 206, ал. 3 НК	0719	52	15	0	15	0	0	15	**67**	**22**	10	12	9	0	0	8	8	45	21	0	17	0	12	3	4	1	0	0	8
Присвояване на намерена или случайно попаднала у дееца вещ - чл. 207 НК	0721	14	16	0	16	1	0	16	**30**	**25**	14	11	7	0	1	11	3	5	25	3	19	0	1	0	0	18	0	0	5
Присвояване на съкровище - чл. 208 НК	0722	0	0	0	0	0	0	0	**0**	**0**	0	0	0	0	0	0	0	0	5	0	5	0	5	3	0	0	0	0	1
Измама - чл. 209 НК	0723	201	148	9	138	0	2	150	**351**	**161**	98	63	35	0	0	75	45	190	151	7	113	0	104	90	0	3	6	0	30
Квалифицирани състави на измама - чл. 210, ал. 1 НК	0724	117	57	3	54	0	1	58	**175**	**65**	43	22	8	0	0	23	46	110	63	8	44	0	43	22	0	0	0	1	13
Измама по чл. 209, ал. 1 и ал. 2 и чл. 210 в особено големи размери, особено тежък случай или опасен рецидив - чл. 211 НК	0725	68	58	1	56	0	0	58	**126**	**45**	23	22	15	0	0	26	15	81	44	1	38	0	28	8	9	0	0	1	13
Документна измама - чл. 212, ал. 1 и ал. 2 НК	0726	33	23	1	22	0	0	23	**56**	**24**	10	14	8	0	0	8	4	32	20	7	11	0	10	10	0	1	0	0	6
Документна измама, при която полученото без правно основание имущество е от фондове на Европейския съюз или предоставено от тях на българската държава - чл. 212, ал. 3 НК	0727	1	0	0	0	0	0	0	**1**	**0**	0	0	0	0	0	0	0	1	0	0	0	0	0	0	0	0	0	0	0
Документна измама в големи размери или представляваща опасен рецидив - чл. 212, ал. 4 НК	0728	12	5	1	4	0	0	5	**17**	**6**	3	3	1	0	0	3	1	11	7	3	3	0	2	1	1	0	0	0	1
Измама по чл.212а НК	0730	4	3	0	3	0	0	3	**7**	**3**	1	2	1	0	0	2	2	4	5	0	4	0	4	4	0	0	0	0	1
Привилегирован състав на измама - чл. 212б НК	0731	4	0	0	0	0	0	0	**4**	**4**	2	2	2	0	0	0	0	0	5	0	5	0	1	1	0	4	0	0	1
Застрахователна измама - чл. 213 НК	0732	0	0	0	0	0	0	0	**0**	**0**	0	0	0	0	0	0	0	0	0	0	0	0	0	0	0	0	0	0	0
Рекет - чл. 213а, ал. 1 НК	0733	3	3	0	2	0	0	3	**6**	**3**	1	2	1	0	0	1	0	3	3	0	3	0	3	2	0	0	0	0	1
Квалифицирани състави на рекет - чл. 213а, ал. 2 НК	0734	1	5	2	2	0	0	5	**6**	**1**	1	0	0	0	0	1	2	5	2	0	0	0	0	0	0	0	0	0	0
Изнудване - чл. 214, ал. 1 и ал. 3 НК	0737	6	8	0	8	0	0	8	**14**	**7**	2	5	4	0	0	5	3	7	8	1	7	0	7	6	0	0	0	0	6
ПРЕСТЪПЛЕНИЯ ПРОТИВ СТОПАНСТВОТО	**0800**	**231**	**454**	**11**	**443**	**45**	**2**	**456**	**687**	**520**	**82**	**438**	**408**	**2**	**64**	**398**	**45**	**167**	**577**	**15**	**493**	**3**	**288**	**252**	**0**	**62**	**141**	**2**	**409**

НЯКОИ ВИДОВЕ ПРЕСТЪПЛЕНИЯ ПО НК	шифър на реда	останали несв. дела в началото на отчетния период	Постъпили дела				продължаващи дела под същия номер	Общо постъпили дела през отчетния период (к2+к6)	Дела за разглеждане (к1+к7)	Свършени дела				От св.дела б.п.по чл. 356 НПК		Свършени до 3 месеца	обжалвани дела	останали несв. дела в края на отчетния период	Съдени лица		Осъдени лица к.20 = к.22+к.24+к.25+к.26+к.27								брой наказани лица по споразум. - чл.381-384 НПК
			общо	в т. ч. Повт. внесени и обр. под нов номер след прекр. на съд.пр-во	в т. ч. новообразувани	в т. ч. бързи произв. по чл. 356 НПК				Общо свършени дела (к10+к11)	решени по същество с присъда	прекр.и спор. всичко	прекр.и спор. в т.ч. свърш.споразум.- чл.381-384	решени	прекратени и споразумения				общо	в т.ч. оправдани	всичко	в т.ч. непълнолетни	л.от св.до 3 г. общо	л.от св.до 3 г. в т.ч. условно	лишаване от свобо-да над 3 до 15 г.	глоба	пробации	други наказания	
а	б	1	2	3	4	5	6	7	8	9	10	11	12	13	14	15	16	17	18	19	20	21	22	23	24	25	26	27	28
ПРЕСТЪПЛЕНИЯ ПРОТИВ ДЕЙНОСТТА НА ДЪРЖАВНИТЕ ОРГАНИ И ОБЩЕСТВЕНИТЕ ОРГАНИЗАЦИИ	0900	205	740	10	731	317	0	740	945	759	93	666	642	11	312	662	51	186	844	11	793	17	687	595	2	50	50	4	671
в т.ч. Незаконно преминаване през границата - чл. 279 НК	0910	42	491	0	489	292	0	491	533	494	26	468	468	5	281	519	5	39	528	1	523	16	516	491	0	0	5	2	472
Незаконно превеждане през границата - чл. 280 НК	0911	6	24	2	22	8	0	24	30	22	6	16	15	0	8	18	4	8	34	1	32	0	31	25	0	0	1	0	19
Престъпление по служба - чл. 284 НК	0919	0	0	0	0	0	0	0	0	0	0	0	0	0	0	0	0	0	0	0	0	0	0	0	0	0	0	0	0
Престъпление по служба - чл. 284а - чл. 284в НК	0920	0	0	0	0	0	0	0	0	0	0	0	0	0	0	0	0	0	0	0	0	0	0	0	0	0	0	0	0
Престъпление по служба - чл. 285 НК	0921	0	0	0	0	0	0	0	0	0	0	0	0	0	0	0	0	0	0	0	0	0	0	0	0	0	0	0	0
ПРЕСТЪПЛЕНИЯ ПРОТИВ СПОРТА - чл. 307б - чл. 307е НК	900А	0	0	0	0	0	0	0	0	0	0	0	0	0	0	0	0	0	0	0	0	0	0	0	0	0	0	0	0
ДОКУМЕНТНИ ПРЕСТЪПЛЕНИЯ - чл. 308 - чл. 319 НК	1000	209	421	5	416	32	0	421	630	464	89	375	359	1	34	357	35	166	472	12	423	0	230	214	2	36	153	2	337
ПРЕСТЪПЛЕНИЯ ПРОТИВ РЕДА И ОБЩЕСТВЕНОТО СПОКОЙСТВИЕ	1200	203	243	2	241	9	3	246	449	250	80	170	137	1	8	158	41	199	264	16	229	3	107	68	1	39	74	8	147
в т.ч. Хулиганство - чл. 325, ал. 1 НК	1206	64	83	0	84	2	0	83	147	87	34	53	43	0	2	60	7	60	90	4	81	2	26	14	0	24	24	7	40
Квалифицирани състави на хулиганство - чл. 325, ал. 2, 3 и 4 НК	1207	97	115	2	112	6	2	117	214	105	18	87	77	1	5	77	23	109	109	3	142	1	100	38	1	2	39	0	76
ОБЩООПАСНИ ПРЕСТЪПЛЕНИЯ	1300	1 932	6 117	38	6 078	1 288	12	6 129	8 061	6 387	915	5 472	5 299	141	1 123	5 350	421	1 674	6 381	73	5 996	53	4 802	3 902	14	743	337	100	4 914
в.т.ч. Причиняване на телесни повреди и щети в транспорта - чл. 343, ал. 1, б. "а" и б. "б" НК	1312	91	108	2	106	0	0	108	199	115	49	66	49	0	0	68	19	84	256	3	238	0	189	182	1	30	8	10	172
Причиняване на телесна повреда при управление на МПС в квалифицирани случаи - чл. 343, ал. 3, б. "а" НК	1314	154	170	3	166	3	1	171	325	201	48	153	136	0	2	134	35	124	243	6	215	6	191	185	8	7	2	7	168
Противозаконно отнемане на МПС - чл. 346 НК	1321	59	100	1	99	5	1	101	160	109	32	77	74	1	4	77	9	51	121	0	118	15	91	59	1	0	19	7	79
Състави на придобиване и държане на наркотични вещества - чл. 354а, ал. 3, 4 и 5 НК	1333	394	1 175	9	1 164	147	2	1 177	1 571	1 203	233	970	926	23	121	957	70	368	1 200	15	1 137	10	712	475	3	378	33	11	914
Основен състав на отглеждане на растения с цел производство на наркотични вещества - чл. 354в, ал. 1 НК	1335	27	43	1	41	0	1	44	71	41	11	30	27	1	0	29	7	30	43	1	38	0	33	27	0	3	1	1	30
ПРЕСТЪПЛЕНИЯ ПРОТИВ ОТБРАНИТЕЛНАТА СПОСОБНОСТ НА РЕПУБЛИКАТА	1400	0	0	0	0	0	0	0	0	0	0	0	0	0	0	0	0	0	0	0	0	0	0	0	0	0	0	0	0
ВОЕННИ ПРЕСТЪПЛЕНИЯ	1500	0	0	0	0	0	0	0	0	0	0	0	0	0	0	0	0	0	0	0	0	0	0	0	0	0	0	0	0
ВСИЧКО НОХД от ш.0200 до ш.1500	1699	6 409	12 082	141	11 936	1 770	30	12 112	18 521	12 898	3 281	9 617	9 013	174	1 605	9 634	1 409	5 623	13 736	341	12 396	236	9 221	6 751	101	1 139	1 697	238	8 877
НЧХД	1700	1 440	953	17	930	0	22	975	2 415	1 103	460	643	44	0	0	345	393	1 312	1 002	199	252	2	12	7	0	192	25	23	0
чл. 78а НК	4350	789	1 951	23	1 925	57	4	1 955	2 744	2 110	1 984	126	3	55	2	1 729	190	634	2 081	76	1 642	23	0	0	0	1 591	0	51	1
ЧНД - съдебно производство	2000	1 038	13 890	5	13 882	10	3	13 893	14 931	14 067	13 175	892	0	6	1	13 743	242	864	x	x	x	x	x	x	x	x	x	x	x
в т.ч. Производство за определяне на общо наказание по чл. 23-27 НК (кумулации – чл. 306, ал. 1, т. 1 НПК)	2110	356	1 268	2	1 264	0	1	1 269	1 625	1 183	985	198	0	0	0	1 084	93	442	x	x	x	x	x	x	x	x	x	x	x
Производство по молби за реабилитация	2400	95	350	2	347	0	0	350	445	318	208	110	0	0	0	283	16	127	x	x	x	x	x	x	x	x	x	x	x
Производство по предложение за принудителни медицински мерки по чл. 89 НК	2410	31	307	0	307	1	0	307	338	278	236	42	0	1	0	274	13	60	x	x	x	x	x	x	x	x	x	x	x
Производство по чл. 24 ЗБППМН	2500	1	39	0	39	0	0	39	40	37	37	0	0	0	0	35	4	3	3	0	1	0	0	0	0	0	0	1	0
Производство по чл. 24а ЗБППМН	2510	3	28	0	28	0	0	28	31	25	18	7	0	0	0	23	3	6	8	2	1	1	0	0	0	0	0	1	0
ЧНД от досъдебното производство	3000	553	10 035	3	10 031	44	3	10 038	10 591	9 846	9 025	821	0	11	2	9 763	1 006	745	x	x	x	x	x	x	x	x	x	x	x
Общо ЧНД /ш.2000 + ш.3000/		1 591	23 925	8	23 913	54	6	23 931	25 522	23 913	22 200	1 713	0	17	3	23 506	1 248	1 609	x	x	x	x	x	x	x	x	x	x	x

СПРАВКА II

	шифър на реда	несв. дела в нач.на периода	постъпили дела	**дела за разглеждане**	Свършени дела					**останали несвършени дела**
					общо	потвърдени	изменени	отменени	прекратени	
а	**б**	**1**	**2**	**3**	**4**	**5**	**6**	**7**	**8**	**9**
АДМИНИСТРАТИВНИ ДЕЛА - ОБЩО (без ш.4350)	**4000**	11 508	16 438	**27 946**	**16 646**	6 357	1 252	7 288	1 749	**11 300**
в.т.ч. КАТ	4010	5 177	6 345	**11 522**	**6 482**	2 797	302	2 741	642	5 040
КФН	4020	394	388	**782**	**277**	196	5	57	19	505
НЗОК	4030	8	12	**20**	**13**	1	0	7	5	7
НАП	4040	825	1 992	**2 817**	**1 852**	493	224	1 004	131	965
АДФИ	4050	43	130	**173**	**61**	26	5	25	5	112
Агенция "Митници"	4060	196	208	**404**	**186**	85	16	65	20	218
ДНСК	4070	70	69	**139**	**72**	24	8	34	6	67
КРС	4080	21	13	**34**	**29**	24	0	4	1	5
СЕМ	4090	2	8	**10**	**10**	5	0	3	2	0
Комисия за защита на потребителите	4120	103	163	**266**	**185**	92	16	62	15	81
Комисия за защита от дискриминация	4140	0	1	**1**	**1**	0	0	0	1	0
ДАНС	4150	18	7	**25**	**10**	4	1	5	0	15
Патентно ведомство	4160	32	28	**60**	**33**	3	1	16	13	27
Агенция за закрила на детето	4200	1	0	**1**	**0**	0	0	0	0	1
Министерство на културата	4210	34	32	**66**	**27**	5	7	11	4	39
МВР	4260	1 230	1 894	**3 124**	**2 074**	673	78	1 124	199	1 050
Общини	4270	268	603	**871**	**571**	118	40	269	144	300
Сметна Палата	4300	24	9	**33**	**12**	10	0	2	0	21
Здравна инспекция	4340	103	177	**280**	**194**	82	9	87	16	86
Производство по УБДХ	4360	32	448	**480**	**423**	328	0	25	70	57
Производство по ЗООРПСМ	4370	5	1	**6**	**1**	1	0	0	0	5

СПРАВКА III

		Брой
а		в
Брой насрочвания на дела – ОХ + ЧХ		35 275
В т.ч. от общ характер		30 423
Брой отлагания на дела ОХ + ЧХ		19 581
В т.ч. от общ характер		15 991
Изпратени дела за доразсл.от съдия-докладчик		138
Изпр.за доразсл.в открито заседание		233
От влезли в сила решени,брой дела, изпратени за доразследване		72
Кумулации		1 357

СПРАВКА IV

		Брой
а		в
От несвършените дела /кол.17/ с изтекъл срок от първото образуване на делото		
А/ до 3 месеца		8 252
Б/ от три до шест месеца		3 038
В/ от 6 месеца до 1 година		2 468
Г/ над една година		3 276
От решените дела /кол. 10/ с ненаписани мотиви към присъдата с изтекъл 60-дневен срок		303

СПРАВКА V

		Брой
а		в
Издадени свидетелства за съдимост		218 649
Издадени справки за съдимост		117 836

СПРАВКА VI

СВЪРШЕНИ ДЕЛА		Брой
Гл.XIV НПК Бързи производства		1 681
Гл.XXV НПК Незабавни производства		10
Гл.XXVI НПК Свършени производства по искане на обвиняемия		15
Гл.XXVII НПК Съкратени производства		1 151

СПРАВКА VII

		Брой
а		в
Постановени присъди		3731
Постановени решения по НАХД		16881

Приложение № 114

ВСИЧКИ РАЙОННИ СЪДИЛИЩА
Дялово разпределение на видовете НАКАЗАТЕЛНИ ОБЩ ХАРАКТЕР ДЕЛА
за I полугодие на 2021 година

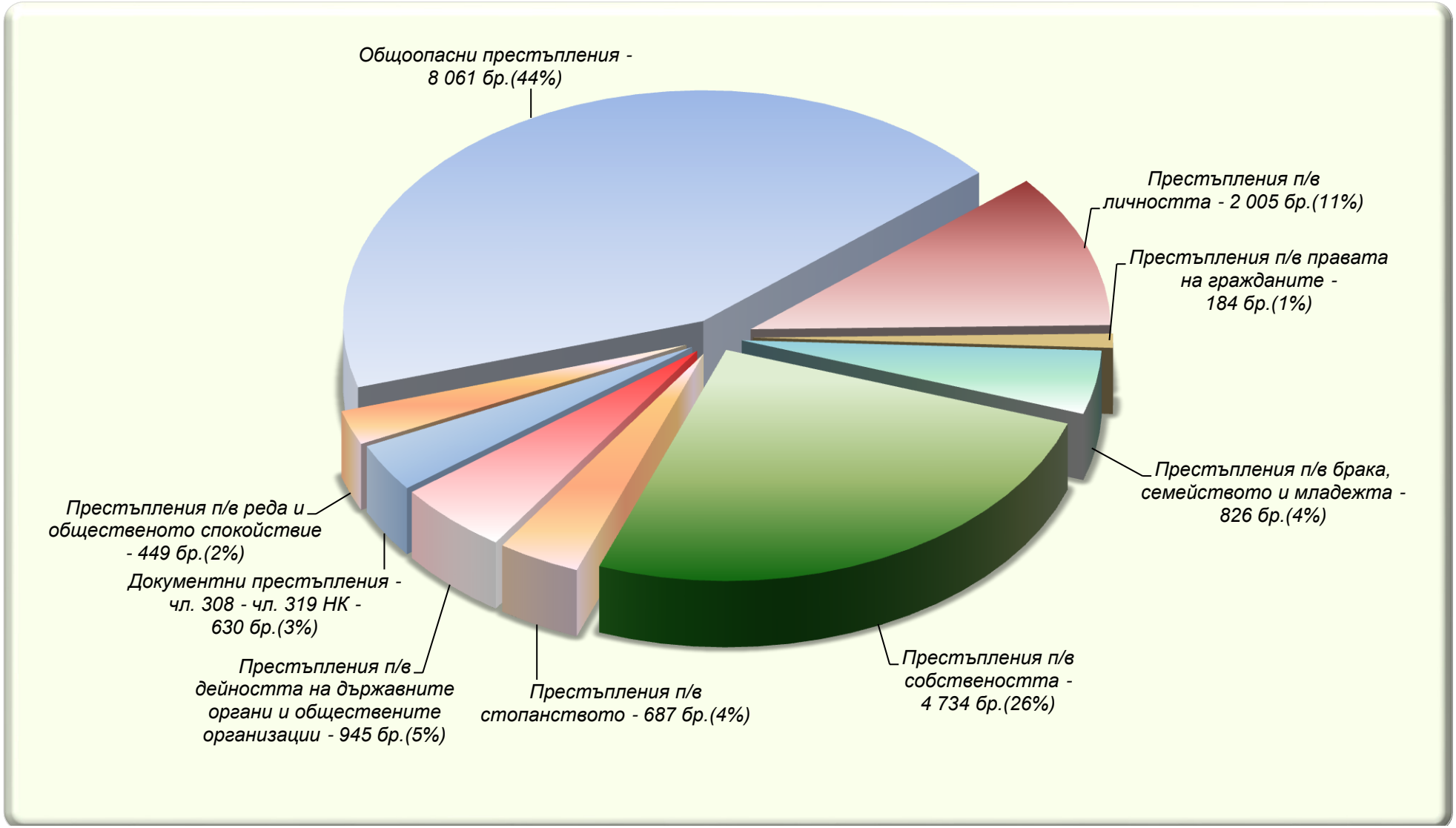

Приложение № 115

Отчет за дейността на Административните съдилища за 6 месеца на 2021 година

Административни дела		Година	Висящи дела в началото на периода	Образувани дела за периода	в т.ч.:Върнати за продължаване на съдопроизводството	Всичко дела за разглеждане	Свършени дела: Решени дела: Общо решени дела	Решени дела: в т.ч.административния акт е: обявен за нищожен	изменен, отменен изцяло или отчасти	отхвърлено оспорването	уважени изцяло	Прекратени дела: Общо прекратени дела	Прекратени дела: в т.ч. по: споразумения чл.178 АПК	Общо свършени дела	Свършени в срок дела: до 1 м.	от 1 до 3м.	над 3 м.	Висящи дела в края на периода	Срок на изготвяне на съдебни актове: до 1 м.	от 1 до 3м.	над 3 м.	Обжалвани и протестирани дела	Резултати: Потвърдени	Отмемени изцяло	Отменени частично
а		*б*	*1*	*2*	*2а*	*3*	*4*	*4а*	*4б*	*4в*	*4г*	*5*	*5а*	*6*	*6а*	*6б*	*6в*	*7*	*8а*	*8б*	*8в*	*9*	*10а*	*10б*	*10в*
Общо първоинстанционни дела	**А**	**2019**	**9 526**	**17 265**	**246**	**26 791**	**12 062**	**159**	**2 008**	**4 829**	**5 066**	**5 233**	**2**	**17 295**	**7 337**	**5 197**	**4 761**	**9 496**	**15 662**	**1 071**	**255**	**6 798**	**4 430**	**1 551**	**393**
		2020	**10 000**	**14 303**	**278**	**24 303**	**9 533**	**138**	**1 607**	**3 716**	**4 072**	**4 111**	**5**	**13 644**	**5 496**	**3 158**	**4 990**	**10 659**	**12 128**	**1 128**	**388**	**5 370**	**3 454**	**1 273**	**295**
		2021	**9 928**	**14 697**	**221**	**24 625**	**10 785**	**133**	**1 819**	**4 524**	**4 309**	**4 425**	**5**	**15 210**	**6 068**	**4 097**	**5 045**	**9 415**	**13 581**	**1 303**	**245**	**6 057**	**3 664**	**1 433**	**305**
Жалби срещу подзаконови нормативни актове	Б	2019	342	780	1	**1 122**	434	7	168	25	234	341	0	**775**	120	458	197	**347**	745	7	3	118	97	39	7
		2020	259	428	6	**687**	262	41	73	14	134	208	0	**470**	62	201	207	**217**	446	22	2	80	59	22	10
		2021	79	244	3	**323**	54	10	15	6	23	161	0	**215**	90	86	39	**108**	202	9	2	68	57	27	6
Изборен кодекс	В	2019	0	11	0	**11**	6	0	0	6	0	4	0	**10**	10	0	0	**1**	10	0	0	2	2	0	0
		2020	9	42	0	**51**	22	0	7	11	4	23	0	**45**	40	5	0	**6**	45	0	0	43	62	7	0
		2021	2	66	2	**68**	31	1	6	16	8	31	0	**62**	59	2	1	**6**	61	1	0	15	8	2	0
ДОПК и ЗМ	Г	2019	1 837	2 111	23	**3 948**	1 685	26	400	832	427	469	0	**2 154**	571	566	1 017	**1 794**	1 737	300	96	1 142	685	279	144
		2020	1 988	1 926	19	**3 914**	1 339	18	318	711	292	431	0	**1 770**	440	328	1 002	**2 144**	1 367	269	134	820	498	171	91
		2021	2 124	1 867	29	**3 991**	1 595	28	406	761	400	438	0	**2 033**	431	494	1 108	**1 958**	1 610	349	68	988	536	229	84
ЗУТ и ЗКИР	Д	2019	1 122	1 506	38	**2 628**	895	25	149	461	260	579	1	**1 474**	396	349	729	**1 154**	1 292	114	16	820	434	169	17
		2020	1 319	1 040	47	**2 359**	635	9	129	279	218	447	0	**1 082**	264	204	614	**1 277**	929	118	35	580	390	179	19
		2021	1 216	1 235	43	**2 451**	808	17	145	411	235	466	2	**1 274**	292	271	711	**1 177**	1 112	131	18	719	453	181	22
ЗСПЗЗ,ЗВГЗГФ,ЗОСОИ, ЗВСВНОИ по ЗТСУ …	Е	2019	30	60	3	**90**	26	0	4	9	13	45	0	**71**	33	20	18	**19**	67	1	1	38	12	11	0
		2020	30	68	2	**98**	20	1	2	9	8	53	0	**73**	41	12	20	**25**	65	8	0	25	20	10	0
		2021	18	48	2	**66**	14	0	2	9	3	31	0	**45**	28	11	6	**21**	39	5	0	19	7	5	1
КСО и ЗСП	Ж	2019	639	836	10	**1 475**	665	5	98	347	215	256	0	**921**	239	362	320	**554**	813	87	7	467	437	108	12
		2020	609	971	14	**1 580**	516	4	72	262	178	261	1	**777**	222	251	304	**803**	703	62	12	339	259	77	2
		2021	804	1 216	7	**2 020**	881	3	120	465	293	301	0	**1 182**	284	459	439	**838**	1 004	137	29	401	309	102	7
ЗДСл, ЗМВР,ЗОВС и ЗСВ	З	2019	649	934	8	**1 583**	742	10	102	337	293	279	0	**1 021**	246	395	380	**562**	886	97	25	536	470	130	5
		2020	699	898	10	**1 597**	619	6	105	311	197	232	1	**851**	183	228	440	**746**	740	89	22	572	305	90	4
		2021	578	867	16	**1 445**	647	7	116	318	206	259	0	**906**	245	284	377	**539**	789	87	19	348	273	69	6
ЗДС, ЗОбС, ЗМСМА и ЗАдм	И	2019	318	574	15	**892**	302	15	53	137	97	238	0	**540**	201	184	155	**352**	498	30	2	269	227	57	6
		2020	330	418	13	**748**	252	10	58	85	99	198	1	**450**	166	118	166	**298**	410	35	5	171	137	42	4
		2021	275	613	12	**888**	273	4	63	108	98	321	0	**594**	262	205	127	**294**	557	29	5	246	156	59	4
ЗЗК,ЗК,ЗОП,ЗПСК, лицензи	К	2019	155	263	2	**418**	160	0	26	88	46	99	0	**259**	94	74	91	**159**	211	39	9	154	95	31	3
		2020	265	135	3	**400**	126	2	36	77	11	82	0	**208**	89	26	93	**192**	162	33	13	187	113	27	5
		2021	197	172	4	**369**	157	5	43	89	20	36	0	**193**	39	49	105	**176**	137	47	9	165	76	47	18
Искове по АПК	Л	2019	1 477	2 254	50	**3 731**	1 250	2	278	298	672	729	0	**1 979**	649	854	476	**1 752**	1 792	95	32	718	458	126	127
		2020	1 664	1 810	102	**3 474**	1 098	6	229	258	605	514	1	**1 612**	376	619	617	**1 862**	1 460	117	35	705	421	177	62
		2021	1 389	1 113	26	**2 502**	746	2	222	265	257	530	0	**1 276**	381	362	533	**1 226**	1 122	108	35	869	593	174	96
Дела по чл.304 АПК	М	2019	12	80	0	**92**	45	0	1	38	6	16	0	**61**	50	11	0	**31**	59	0	0	23	4	0	0
		2020	23	62	0	**85**	57	0	1	48	8	14	0	**71**	52	16	3	**14**	71	0	0	6	4	0	0
		2021	25	96	0	**121**	78	0	0	71	7	18	0	**96**	69	24	3	**25**	96	0	0	19	2	0	0

Административни дела		Година	Висящи дела в началото на периода	Образувани дела за периода	в т.ч.:Върнати за продължаване на съдопроизводството	Всичко дела за разглеждане	Свършени дела: Решени дела: Общо решени дела	Решени дела: в т.ч.административния акт е: обявен за нищожен	изменен, отменен изцяло или отчасти	отхвърлено оспорването	уважени изцяло	Прекратени дела: Общо прекратени дела	Прекратени дела: в т.ч. по: споразумения чл.178 АПК	Общо свършени дела	Свършени в срок дела: до 1 м.	от 1 до 3м.	над 3 м.	Висящи дела в края на периода	Срок на изготвяне на съдебни актове: до 1 м.	от 1 до 3м.	над 3 м.	Обжалвани и протестирани дела	Резултати: Потвърдени	Отменени изцяло	Отменени частично
а		б	1	2	2а	3	4	4а	4б	4в	4г	5	5а	6	6а	6б	6в	7	8а	8б	8в	9	10а	10б	10в
Дела за бавност	Н	2019	0	1	0	**1**	1	0	0	0	1	0	0	**1**	1	0	0	**0**	1	0	0	0	0	0	0
		2020	0	0	0	**0**	0	0	0	0	0	0	0	**0**	0	0	0	**0**	0	0	0	0	0	0	0
		2021	0	1	0	**1**	1	0	0	1	0	0	0	**1**	1	0	0	**0**	1	0	0	0	0	0	0
Други административни дела	О	2019	2 839	4 784	89	**7 623**	3 031	65	476	1 728	762	1 916	1	**4 947**	1 686	1 895	1 366	**2 676**	4 499	299	64	2 181	1 344	507	68
		2020	2 755	3 961	55	**6 716**	2 310	39	392	1 244	635	1 410	1	**3 720**	1 101	1 117	1 502	**2 996**	3 216	375	129	1 667	1 109	457	96
		2021	3 168	4 746	72	**7 914**	3 278	51	556	1 785	886	1 666	3	**4 944**	1 533	1 829	1 582	**2 970**	4 466	396	60	2 101	1 148	524	59
Частни административни дела	П	2019	106	3 071	7	**3 177**	2 820	4	253	523	2 040	262	0	**3 082**	3 041	29	12	**95**	3 052	2	0	330	165	94	4
		2020	50	2 544	7	**2 594**	2 277	2	185	407	1 683	238	0	**2 515**	2 460	33	22	**79**	2 514	0	1	175	77	14	2
		2021	53	2 413	5	**2 466**	2 222	5	125	219	1 873	167	0	**2 389**	2 354	21	14	**77**	2 385	4	0	99	46	14	2
Общо касационни дела	Р	**2019**	**2 411**	**7 752**	**5**	**10 163**	**7 150**	**7**	**951**	**5 011**	**1 181**	**265**	**0**	**7 415**	**1 542**	**5 201**	**672**	**2 748**	**7 166**	**167**	**67**	**50**	**23**	**5**	**0**
		2020	**2 265**	**6 080**	**5**	**8 345**	**5 032**	**0**	**640**	**3 464**	**928**	**259**	**0**	**5 291**	**812**	**3 040**	**1 439**	**3 054**	**4 859**	**403**	**29**	**27**	**15**	**4**	**1**
		2021	**2 248**	**7 266**	**8**	**9 514**	**6 513**	**6**	**958**	**4 363**	**1 186**	**446**	**0**	**6 959**	**1 384**	**4 766**	**809**	**2 555**	**6 587**	**315**	**27**	**82**	**41**	**9**	**0**
от тях: наказателно административен характер дела	С	2019	2 329	7 534	5	**9 863**	6 961	5	926	4 892	1 138	237	0	**7 198**	1 468	5 089	641	**2 665**	6 959	160	64	36	16	4	0
		2020	2 172	5 682	3	**7 854**	4 793	0	592	3 321	880	220	0	**5 013**	746	2 935	1 332	**2 841**	4 620	367	26	19	9	3	1
		2021	2 108	6 758	7	**8 866**	6 151	4	881	4 192	1 074	365	0	**6 516**	1 233	4 537	746	**2 350**	6 170	295	23	57	27	7	0
от тях: други касационни дела	Т	2019	82	218	0	**300**	189	2	25	119	43	28	0	**217**	74	112	31	**83**	207	7	3	14	7	1	0
		2020	93	398	2	**491**	239	0	48	143	48	39	0	**278**	66	105	107	**213**	239	36	3	8	6	1	0
		2021	140	508	1	**648**	362	2	77	171	112	81	0	**443**	151	229	63	**205**	417	20	4	25	14	2	0
ВСИЧКО ДЕЛА	У	**2019**	**11 937**	**25 017**	**251**	**36 954**	**19 212**	**166**	**2 959**	**9 840**	**6 247**	**5 498**	**2**	**24 710**	**8 879**	**10 398**	**5 433**	**12 244**	**22 828**	**1 238**	**322**	**6 848**	**4 453**	**1 556**	**393**
		2020	**12 265**	**20 383**	**283**	**32 648**	**14 565**	**138**	**2 247**	**7 180**	**5 000**	**4 370**	**5**	**18 935**	**6 308**	**6 198**	**6 429**	**13 713**	**16 987**	**1 531**	**417**	**5 397**	**3 469**	**1 277**	**296**
		2021	**12 176**	**21 963**	**229**	**34 139**	**17 298**	**139**	**2 777**	**8 887**	**5 495**	**4 871**	**5**	**22 169**	**7 452**	**8 863**	**5 854**	**11 970**	**20 168**	**1 618**	**272**	**6 139**	**3 705**	**1 442**	**305**
Брой съдии **по ЩАТ**	Ф	2019				**285**																			
		2020				**296**																			
		2021				**297**																			
Натовареност по щат	Х	2019				**21,61**								**14,45**											
		2020				**18,38**								**10,66**											
		2021				**19,16**								**12,44**											
Отработени човекомесеци	Ц	2019				**1 593,00**																			
		2020				**1 660,50**																			
		2021				**1 654,50**																			
Действителна натовареност	Ч	2019				**23,20**								**15,51**											
		2020				**19,66**								**11,40**											
		2021				**20,63**								**13,40**											

РЕЗУЛТАТИ ОТ ВЪРНАТИ ОБЖАЛВАНИ И ПРОТЕСТИРАНИ ДЕЛА			Всичко дела: Потвърдени	Всичко дела: Отменени изцяло	Всичко дела: Отменени частично	От тях решени: Потвърдени	От тях решени: Отменени изцяло	От тях решени: Отменени частично	От тях прекратени: Потвърдени	От тях прекратени: Отменени изцяло	От тях прекратени: Отменени частично
	Ш		10а	10б	10в	11а	11б	11в	12а	12б	12в
		2019	**4 453**	**1 556**	**393**	3 594	1 160	368	859	396	25
		2020	**3 469**	**1 277**	**296**	2 830	958	272	639	319	24
		2021	**3 705**	**1 442**	**305**	2 930	1 137	282	775	305	23

СПРАВКА I

		година	**Брой**
Постановени решения по чл. 172, ал. 1 от АПК		2019	
		2020	7648
		2021	**8929**
Постановени решения по КНАХД		2019	
		2020	4542
		2021	**6085**

Приложение № 116

Общо първоинстанционни дела в административните съдилища за I полугодие на 2021 година

Административни съдилища	Висящи дела в началото на периода	Образувани дела за периода	в т.ч.:Върнати за продължаване на съдопроизводството	**Всичко дела за разглеждане**	**Свършени дела**							**Общо свършени дела**	Свършени в срок дела:			**Висящи дела в края на периода**	Срок на изготвяне на съдебни актове			Обжалвани и протестирани дела	Резултати		
					Решени дела					Прекратени дела													
					Общо решени дела	в т.ч.администт.акт е :				Общо прекратени дела	в т.ч. по:		до 1 м.	от 1 до 3м.	над 3 м.		до 1 м.	от 1 до 3м.	над 3 м.		Потвърдени	Отмемени изцяло	Отменени частично
						обявен за нищожен	изменен, отменен изцяло или отчасти	отхвърлено оспорването	уважени изцяло		споразумения чл.178 АПК												
	1	*2*	*2а*	*3*	*4*	*4а*	*4б*	*4в*	*4г*	*5*	*5а*	*6*	*6а*	*6б*	*6в*	*7*	*8а*	*8б*	*8в*	*9*	*10а*	*10б*	*10в*
АдмС - София-град	4618	5136	60	9754	3750	46	763	1538	1403	1518	0	5268	2361	894	2013	4486	4482	658	128	2449	1261	528	130
АдмС - София-област	352	392	3	744	318	3	107	182	26	113	0	431	84	113	234	313	314	107	10	177	115	49	13
АдмС - Благоевград	390	612	9	1002	458	13	162	189	94	161	0	619	182	201	236	383	619	0	0	210	154	60	8
АдмС - Бургас	410	969	26	1379	618	0	34	270	314	331	0	949	405	328	216	430	930	19	0	351	222	75	19
АдмС - Варна	539	945	31	1484	617	12	36	261	308	342	0	959	350	318	291	525	856	85	18	418	257	123	16
АдмС - Велико Търново	208	389	11	597	330	6	37	103	184	96	0	426	178	112	136	171	384	27	15	119	89	33	11
АдмС - Видин	35	140	1	175	96	1	3	33	59	39	0	135	80	40	15	40	135	0	0	41	35	10	0
АдмС - Враца	83	211	6	294	113	0	5	53	55	87	0	200	83	75	42	94	193	7	0	61	40	18	6
АдмС - Габрово	54	145	1	199	99	3	24	55	17	41	0	140	49	49	42	59	140	0	0	56	34	14	1
АдмС - Добрич	164	227	4	391	188	4	85	65	34	73	0	261	81	72	108	130	261	0	0	108	41	37	4
АдмС - Кърджали	76	162	0	238	131	2	13	53	63	19	0	150	27	68	55	88	133	17	0	59	36	12	3
АдмС - Кюстендил	176	202	3	378	192	1	6	103	82	81	0	273	69	105	99	105	192	0	0	112	75	21	4
АдмС - Ловеч	237	229	2	466	133	1	4	70	58	80	0	213	78	46	89	253	201	0	12	40	30	13	3
АдмС - Монтана	36	170	2	206	104	3	5	48	48	60	0	164	92	58	14	42	92	58	14	53	33	17	3
АдмС - Пазарджик	307	430	4	737	325	9	143	120	53	143	0	468	118	180	170	269	468	0	0	153	118	44	11
АдмС - Перник	99	300	1	399	239	5	9	85	140	76	0	315	156	123	36	84	315	0	0	81	87	19	5
АдмС - Плевен	179	309	0	488	251	1	9	100	141	121	0	372	166	116	90	116	364	8	0	125	102	29	3
АдмС - Пловдив	908	1124	14	2032	864	9	73	379	403	293	1	1157	303	299	555	875	876	238	43	561	288	122	24
АдмС - Разград	30	163	0	193	130	1	4	35	90	32	0	162	67	78	17	31	162	0	0	30	31	7	2
АдмС - Русе	150	416	5	566	294	4	15	113	162	115	1	409	188	152	69	157	408	1	0	141	98	35	6
АдмС - Силистра	51	137	2	188	87	0	28	39	20	40	3	127	48	55	24	61	127	0	0	29	23	16	2
АдмС - Сливен	114	256	2	370	211	0	13	86	112	79	0	290	111	105	74	80	289	1	0	102	80	22	2
АдмС - Смолян	79	173	5	252	154	5	54	71	24	45	0	199	123	47	29	53	190	8	1	81	58	22	8
АдмС - Стара Загора	207	382	9	589	282	2	30	131	119	114	0	396	124	138	134	193	355	41	0	172	118	30	9
АдмС - Търговище	29	170	6	199	107	0	6	32	69	52	0	159	109	38	12	40	157	2	0	55	39	16	2
АдмС - Хасково	238	510	12	748	342	1	12	179	150	170	0	512	227	129	156	236	482	26	4	117	102	25	5
АдмС - Шумен	82	208	2	290	194	0	135	59	0	46	0	240	136	62	42	50	240	0	0	65	40	11	2
АдмС - Ямбол	77	190	0	267	158	1	4	72	81	58	0	216	73	96	47	51	216	0	0	91	58	25	3

Приложение № 117

Жалби срещу подзаконови нормативни актове в административните съдилища за I полугодие на 2021 година

Административни съдилища	Висящи дела в началото на периода	Образувани дела за периода	в т.ч.:Върнати за продължаване на съдопроизводството	**Всичко дела за разглеждане**	**Свършени дела**							**Общо свършени дела**	Свършени в срок дела:			**Висящи дела в края на периода**	Срок на изготвяне на съдебни актове			Обжалвани и протестирани дела	Резултати		
					Решени дела					Прекратени дела													
					Общо решени дела	в т.ч.администт.акт е :				Общо прекратени дела	в т.ч. по:		до 1 м.	от 1 до 3м.	над 3 м.		до 1 м.	от 1 до 3м.	над 3 м.		Потвърдени	Отмемени изцяло	Отменени частично
						обявен за нищожен	изменен, отменен изцяло или отчасти	отхвърлено оспорването	уважени изцяло		споразумения чл.178 АПК												
	1	*2*	*2а*	*3*	*4*	*4а*	*4б*	*4в*	*4г*	*5*	*5а*	*6*	*6а*	*6б*	*6в*	*7*	*8а*	*8б*	*8в*	*9*	*10а*	*10б*	*10в*
АдмС - София-град	26	66	0	92	4	2	0	1	1	42		46	41	1	4	46	44	2	0	19	11	1	1
АдмС - София-област	7	12		19	5		5			3		8		4	4	11	7	1		2	1	1	
АдмС - Благоевград	7	9	1	16	6	3	2	1	0	5	0	11	1	4	6	5	11	0	0	4	1	3	1
АдмС - Бургас	1	12		13	1				1	5		6	5		1	7	6				3	1	
АдмС - Варна	4	18	0	22	5	3	0	0	2	11	0	16	2	10	4	6	16	0	0	4	5	4	1
АдмС - Велико Търново	6	10	0	16	4	0	1	1	2	9	0	13	1	11	1	3	13	0	0	1	1	2	0
АдмС - Видин	1	5	0	6	1	0	0	0	1	5	0	6	5	0	1	0	6	0	0	6	5	0	0
АдмС - Враца	1	6	0	7	1	0	1	0	0	5	0	6	4	2	0	1	6	0	0	4	3	2	1
АдмС - Габрово	1	2		3	1	1				1		2		2		1	2			2	1		
АдмС - Добрич	1	3	0	4	0	0	0	0	0	4	0	4	1	3	0	0	4	0	0	0	0	0	0
АдмС - Кърджали	0	3	0	3	0	0	0	0	0	1	0	1	0	1	0	2	1	0	0	0	1	0	0
АдмС - Кюстендил	0	2		2	0					2		2		2		0				1			1
АдмС - Ловеч	3	6		9	1				1	5		6	1	3	2	3	6			1	1	1	
АдмС - Монтана	0	8	0	8	0	0	0	0	0	7		7	3	4	0	1	3	4	0	0	0	1	1
АдмС - Пазарджик	7	7		14	6	1	4	1		1		7		3	4	7	7			1	2	2	
АдмС - Перник	1	3		4	0					4		4	1	3		0	4						
АдмС - Плевен	0	2	0	2	0	0	0	0	0	2	0	2	2	0	0	0	2	0	0	0	1	1	0
АдмС - Пловдив	5	12	0	17	6	0	0	0	6	6	0	12	2	5	5	5	8	2	2	3	2	1	0
АдмС - Разград	0	4	0	4	1	0	0	0	1	3	0	4	3	1	0	0	4	0	0	2	2	0	0
АдмС - Русе	1	4	0	5	0	0	0	0	0	3	0	3	3	0	0	2	3	0	0	3	3	1	0
АдмС - Силистра	2	4	0	6	1	0	1	0	0	5	0	6	0	6	0	0	6	0	0	1	0	0	0
АдмС - Сливен	1	3	0	4	2	0	0	1	1	1	0	3	1	1	1	1	3	0	0	3	0	1	0
АдмС - Смолян	0	8		8	1		1			7		8	6	2		0	8			3	2		
АдмС - Стара Загора	0	8		8	0					7		7	1	6		1	7			2	4		
АдмС - Търговище	0	1		1	0					1		1		1		0	1					1	
АдмС - Хасково	4	18	2	22	7	0	0	1	6	10	0	17	6	5	6	5	17	0	0	5	7	3	0
АдмС - Шумен	0	6	0	6	0	0	0	0	0	5	0	5	1	4	0	1	5	0	0	0	1	1	0
АдмС - Ямбол	0	2		2	1	0	0	0	1	1	0	2	0	2	0	0	2	0	0	1	0	0	0

Приложение № 118

Дела по Изборния кодекс в административните съдилища за I полугодие на 2021 година

Административни съдилища	Висящи дела в началото на периода	Образувани дела за периода	в т.ч.:Върнати за продължаване на съдопроизводството	**Всичко дела за разглеждане**	**Свършени дела**							**Общо свършени дела**	Свършени в срок дела:			**Висящи дела в края на периода**	Срок на изготвяне на съдебни актове			Обжалвани и протестирани дела	Резултати		
					Решени дела					Прекратени дела													
					Общо решени дела	в т.ч.администт.акт е :				Общо прекратени дела	в т.ч. по:		до 1 м.	от 1 до 3м.	над 3 м.		до 1 м.	от 1 до 3м.	над 3 м.		Потвърдени	Отмемени изцяло	Отменени частично
						обявен за нищожен	изменен, отменен изцяло или отчасти	отхвърлено оспорването	уважени изцяло		споразумения чл.178 АПК												
	1	*2*	*2а*	*3*	*4*	*4а*	*4б*	*4в*	*4г*	*5*	*5а*	*6*	*6а*	*6б*	*6в*	*7*	*8а*	*8б*	*8в*	*9*	*10а*	*10б*	*10в*
АдмС - София-град	0	14	0	14	4	1	2	0	1	8		12	12	0	0	2	12	0	0	0	0	0	0
АдмС - София-област	0	2		2	1			1		1		2	1	1		0	2						
АдмС - Благоевград	1	4	1	5	1	0	1	0	0	1	0	2	2	0	0	3	2	0	0	2	2	1	0
АдмС - Бургас	0	7		7	0					7		7	7			0	7						
АдмС - Варна	1	8	1	9	4	0	0	3	1	4	0	8	6	1	1	1	7	1	0	3	0	1	0
АдмС - Велико Търново	0	1	0	1	1	0	0	1	0	0	0	1	1	0	0	0	1	0	0	0	0	0	0
АдмС - Видин	0	0	0	0	0	0	0	0	0	0	0	0	0	0	0	0	0	0	0	0	0	0	0
АдмС - Враца	0	2	0	2	0	0	0	0	0	2	0	2	2	0	0	0	2	0	0	1	1	0	0
АдмС - Габрово	0	0		0	0					0		0				0							
АдмС - Добрич	0	3	0	3	3	0	3	0	0	0	0	3	3	0	0	0	3	0	0	0	1	0	0
АдмС - Кърджали	0	4	0	4	4	0	0	1	3	0	0	4	4	0	0	0	4	0	0	0	0	0	0
АдмС - Кюстендил	0	0		0	0					0		0				0							
АдмС - Ловеч	0	0		0	0					0		0				0							
АдмС - Монтана	0	0	0	0	0	0	0	0	0	0		0	0	0	0	0	0	0	0	0	0	0	0
АдмС - Пазарджик	0	1		1	1			1		0		1	1			0	1			1	1		
АдмС - Перник	0	0		0	0					0		0				0							
АдмС - Плевен	0	2	0	2	1	0	0	0	1	1	0	2	2	0	0	0	2	0	0	0	0	0	0
АдмС - Пловдив	0	4	0	4	3	0	0	1	2	1	0	4	4	0	0	0	4	0	0	2	1	0	0
АдмС - Разград	0	4	0	4	4	0	0	4	0	0	0	4	4	0	0	0	4	0	0	4	1	0	0
АдмС - Русе	0	3	0	3	2	0	0	2	0	1	0	3	3	0	0	0	3	0	0	1	1	0	0
АдмС - Силистра	0	0	0	0	0	0	0	0	0	0	0	0	0	0	0	0	0	0	0	0	0	0	0
АдмС - Сливен	0	0	0	0	0	0	0	0	0	0	0	0	0	0	0	0	0	0	0	0	0	0	0
АдмС - Смолян	0	2		2	0					2		2	2			0	2			1			
АдмС - Стара Загора	0	1		1	1			1		0		1	1			0	1						
АдмС - Търговище	0	0		0	0					0		0				0							
АдмС - Хасково	0	0	0	0	0	0	0	0	0	0	0	0	0	0	0	0	0	0	0	0	0	0	0
АдмС - Шумен	0	3	0	3	0	0	0	0	0	3	0	3	3	0	0	0	3	0	0	0	0	0	0
АдмС - Ямбол	0	1		1	1	0	0	1	0	0	0	1	1	0	0	0	1	0	0	0	0	0	0

Приложение № 119

Дела по ДОПК и ЗМ в административните съдилища за I полугодие на 2021 година

Административни съдилища	Висящи дела в началото на периода	Образувани дела за периода	в т.ч.:Върнати за продължаване на съдопроизводството	**Всичко дела за разглеждане**	**Свършени дела**							**Общо свършени дела**	Свършени в срок дела:			**Висящи дела в края на периода**	Срок на изготвяне на съдебни актове			Обжалвани и протестирани дела	Резултати		
					Решени дела					Прекратени дела													
					Общо решени дела	в т.ч.администт.акт е :				Общо прекратени дела	в т.ч. по:		до 1 м.	от 1 до 3м.	над 3 м.		до 1 м.	от 1 до 3м.	над 3 м.		Потвърдени	Отмемени изцяло	Отменени частично
						обявен за нищожен	изменен, отменен изцяло или отчасти	отхвърлено оспорването	уважени изцяло		споразумения чл.178 АПК												
	1	*2*	*2а*	*3*	*4*	*4а*	*4б*	*4в*	*4г*	*5*	*5а*	*6*	*6а*	*6б*	*6в*	*7*	*8а*	*8б*	*8в*	*9*	*10а*	*10б*	*10в*
АдмС - София-град	1105	890	14	1995	721	9	216	350	146	197		918	222	167	529	1077	695	183	40	408	207	104	36
АдмС - София-област	55	63		118	55		17	38		10		65	12	17	36	53	48	17		22	14	5	3
АдмС - Благоевград	52	48	1	100	46	1	18	27	0	15	0	61	7	21	33	39	61	0	0	18	10	5	1
АдмС - Бургас	60	79		139	51		6	24	21	22		73	22	20	31	66	66	7		35	33	13	4
АдмС - Варна	152	113	6	265	94	4	15	46	29	34	0	128	20	30	78	137	100	22	6	81	42	27	7
АдмС - Велико Търново	58	39	1	97	51	1	8	21	21	13	0	64	13	16	35	33	51	8	5	33	22	3	4
АдмС - Видин	2	7	0	9	4	0	0	2	2	1	0	5	1	2	2	4	5	0	0	2	2	2	0
АдмС - Враца	8	8	1	16	8	0	0	4	4	2	0	10	2	6	2	6	10	0	0	4	5	1	2
АдмС - Габрово	7	14	1	21	7		1	6		6		13	7	2	4	8	13			3	1	4	1
АдмС - Добрич	31	26	0	57	27	0	13	14	0	9	0	36	8	7	21	21	36	0	0	20	6	5	3
АдмС - Кърджали	18	16	0	34	20	0	1	12	7	0	0	20	0	5	15	14	9	11	0	10	5	2	0
АдмС - Кюстендил	9	15		24	8	1		5	2	6		14	3	6	5	10	8			4	6	2	
АдмС - Ловеч	38	13		51	13			9	4	4		17	1	3	13	34	17			4	1	2	
АдмС - Монтана	4	27	1	31	13	1	0	4	8	14		27	18	6	3	4	18	6	3	7	4	1	0
АдмС - Пазарджик	40	41	1	81	39	2	23	14		12		51	11	15	25	30	51			24	15	6	2
АдмС - Перник	17	13		30	19		4	8	7	2		21	1	10	10	9	21			12	9	2	2
АдмС - Плевен	21	19	0	40	12	0	0	7	5	6	0	18	6	4	8	22	17	1	0	10	4	1	1
АдмС - Пловдив	202	165	0	367	130	5	26	55	44	26	0	156	11	36	109	211	83	62	11	120	50	17	7
АдмС - Разград	7	17	0	24	20	1	2	8	9	1	0	21	1	11	9	3	21	0	0	5	9	0	1
АдмС - Русе	44	55	1	99	47	3	5	15	24	17	0	64	14	36	14	35	64	0	0	27	23	4	1
АдмС - Силистра	3	12	0	15	7	0	1	6	0	1	0	8	1	2	5	7	8	0	0	4	1	3	0
АдмС - Сливен	23	27	1	50	26	0	3	12	11	15	0	41	10	14	17	9	41	0	0	23	23	6	0
АдмС - Смолян	21	20		41	29		11	18		2		31	12	9	10	10	26	4	1	13	8	3	3
АдмС - Стара Загора	54	43	1	97	54		13	28	13	4		58	6	14	38	39	40	18		29	11	3	1
АдмС - Търговище	8	11		19	13		3	5	5	1		14	5	3	6	5	12	2		11	5	2	1
АдмС - Хасково	54	44	0	98	41	0	5	7	29	9	0	50	6	9	35	48	40	8	2	25	11	1	3
АдмС - Шумен	19	18	0	37	19	0	15	4	0	2	0	21	3	8	10	16	21	0	0	17	4	3	1
АдмС - Ямбол	12	24		36	21	0	0	12	9	7	0	28	8	15	5	8	28	0	0	17	5	2	

Приложение № 120

Дела по ЗУТ и ЗКИР в административните съдилища за I полугодие на 2021 година

Административни съдилища	Висящи дела в началото на периода	Образувани дела за периода	в т.ч.:Върнати за продължаване на съдопроизводството	**Всичко дела за разглеждане**	**Свършени дела**							**Общо свършени дела**	Свършени в срок дела:			**Висящи дела в края на периода**	Срок на изготвяне на съдебни актове			Обжалвани и протестирани дела	Резултати		
					Решени дела					Прекратени дела													
					Общо решени дела	в т.ч.администт.акт е :				Общо прекратени дела	в т.ч. по:		до 1 м.	от 1 до 3м.	над 3 м.		до 1 м.	от 1 до 3м.	над 3 м.		Потвърдени	Отмемени изцяло	Отменени частично
						обявен за нищожен	изменен, отменен изцяло или отчасти	отхвърлено оспорването	уважени изцяло		споразумения чл.178 АПК												
	1	*2*	*2а*	*3*	*4*	*4а*	*4б*	*4в*	*4г*	*5*	*5а*	*6*	*6а*	*6б*	*6в*	*7*	*8а*	*8б*	*8в*	*9*	*10а*	*10б*	*10в*
АдмС - София-град	398	334	9	732	207	6	55	99	47	127		334	102	42	190	398	270	52	12	214	123	42	7
АдмС - София-област	52	57	1	109	36	1	8	26	1	15		51	6	10	35	58	31	20		19	10	9	
АдмС - Благоевград	100	86	1	186	54	3	25	26	0	47	0	101	23	24	54	85	101	0	0	39	29	7	1
АдмС - Бургас	108	99	5	207	86		1	47	38	37		123	19	36	68	84	120	3		84	45	12	2
АдмС - Варна	117	111	6	228	74	1	4	31	38	41	0	115	20	26	69	113	99	14	2	47	30	25	2
АдмС - Велико Търново	17	26	4	43	12	0	1	5	6	11	0	23	9	2	12	20	22	1	0	12	6	4	0
АдмС - Видин	3	8	0	11	4	0	0	3	1	1	0	5	1	3	1	6	5	0	0	4	2	1	0
АдмС - Враца	8	8	1	16	7	0	0	5	2	6	0	13	3	5	5	3	12	1	0	7	3	2	0
АдмС - Габрово	9	13		22	8		1	7		4		12	1	3	8	10	12			12	4	2	
АдмС - Добрич	19	26	1	45	12	1	5	6	0	15	0	27	9	1	17	18	27	0	0	10	8	2	0
АдмС - Кърджали	7	14	0	21	7	0	0	2	5	3	0	10	2	1	7	11	9	1	0	2	0	1	0
АдмС - Кюстендил	29	27	3	56	21		1	15	5	13		34	9	8	17	22	21			20	11	4	1
АдмС - Ловеч	21	21		42	5		1	2	2	4		9	2	2	5	33	9			6	4	4	
АдмС - Монтана	5	14	0	19	6	0	0	1	5	3		9	3	5	1	10	3	5	1	2	7	0	0
АдмС - Пазарджик	35	53		88	31	1	15	15		13		44	7	8	29	44	44			18	16	3	2
АдмС - Перник	15	25		40	17	1		10	6	6		23	2	15	6	17	23			4	7	2	1
АдмС - Плевен	14	20	0	34	13	0	0	5	8	6	0	19	4	6	9	15	19	0	0	13	10	3	0
АдмС - Пловдив	130	107	1	237	86	0	3	50	33	38	1	124	16	18	90	113	92	29	3	97	48	23	1
АдмС - Разград	1	4	0	5	1	0	0	1	0	2	0	3	1	1	1	2	3	0	0	2	2	0	0
АдмС - Русе	11	36	1	47	10	1	0	5	4	19	1	29	12	12	5	18	29	0	0	13	8	6	2
АдмС - Силистра	4	17	0	21	8	0	4	4	0	4	0	12	3	6	3	9	12	0	0	2	2	1	1
АдмС - Сливен	12	8	0	20	13	0	0	8	5	4	0	17	4	1	12	3	17	0	0	11	7	1	0
АдмС - Смолян	19	30	3	49	19	1	11	7		11		30	13	11	6	19	29	1		17	12	4	1
АдмС - Стара Загора	27	37	2	64	19		1	9	9	14		33	8	8	17	31	30	3		24	36	10	
АдмС - Търговище	6	13	4	19	7		2	2	3	8		15	6	5	4	4	15			7	3	5	
АдмС - Хасково	25	19	0	44	18	0	1	10	7	5	0	23	3	4	16	21	22	1	0	13	4	3	1
АдмС - Шумен	10	8	1	18	11	0	6	5	0	5	0	16	3	2	11	2	16	0	0	8	4	2	0
АдмС - Ямбол	14	14		28	16	1	0	5	10	4	0	20	1	6	13	8	20	0	0	12	12	3	

Приложение № 121

Дела по ЗСПЗЗ, ЗВГЗГФ, ЗОСОИ, ЗВСВНОИ по ЗТСУ в административните съдилища за I полугодие на 2021 година

Административни съдилища	Висящи дела в началото на периода	Образувани дела за периода	в т.ч.:Върнати за продължаване на съдопроизводството	**Всичко дела за разглеждане**	**Свършени дела**							**Общо свършени дела**	Свършени в срок дела:			**Висящи дела в края на периода**	Срок на изготвяне на съдебни актове			Обжалвани и протестирани дела	Резултати		
					Решени дела					Прекратени дела													
					Общо решени дела	в т.ч.администт.акт е :				Общо прекратени дела	в т.ч. по:		до 1 м.	от 1 до 3м.	над 3 м.		до 1 м.	от 1 до 3м.	над 3 м.		Потвърдени	Отмемени изцяло	Отменени частично
						обявен за нищожен	изменен, отменен изцяло или отчасти	отхвърлено оспорването	уважени изцяло		споразумения чл.178 АПК												
	1	*2*	*2а*	*3*	*4*	*4а*	*4б*	*4в*	*4г*	*5*	*5а*	*6*	*6а*	*6б*	*6в*	*7*	*8а*	*8б*	*8в*	*9*	*10а*	*10б*	*10в*
АдмС - София-град	6	6	0	12	2	0	1	1	0	6		8	6	1	1	4	8	0	0	1	0	0	0
АдмС - София-област	0	1		1	0					1		1		1		0	1						
АдмС - Благоевград	1	2	0	3	0	0	0	0	0	1	0	1	1	0	0	2	1	0	0	0	0	0	0
АдмС - Бургас	0	2		2	0					1		1	1			1	1			1			
АдмС - Варна	0	2	0	2	0	0	0	0	0	2	0	2	2	0	0	0	2	0	0	1	0	0	0
АдмС - Велико Търново	0	3	0	3	1	0	0	1	0	1	0	2	1	1	0	1	2	0	0	1	0	0	0
АдмС - Видин	0	0	0	0	0	0	0	0	0	0	0	0	0	0	0	0	0	0	0	0	0	0	0
АдмС - Враца	1	0	0	1	0	0	0	0	0	1	0	1	0	1	0	0	1	0	0	0	0	0	0
АдмС - Габрово	0	0		0	0					0		0				0							
АдмС - Добрич	1	0	1	1	0	0	0	0	0	1	0	1	0	0	1	0	1	0	0	1	1	1	0
АдмС - Кърджали	0	0	0	0	0	0	0	0	0	0	0	0	0	0	0	0	0	0	0	0	0	0	0
АдмС - Кюстендил	0	1		1	0					1		1	1			0							
АдмС - Ловеч	1	0		1	0					1		1		1		0	1						
АдмС - Монтана	0	0	0	0	0	0	0	0	0	0		0	0	0	0	0	0	0	0	0	0	0	0
АдмС - Пазарджик	0	2		2	0					1		1	1			1	1			1			
АдмС - Перник	0	2		2	0					1		1	1			1	1						
АдмС - Плевен	0	1	0	1	0	0	0	0	0	1	0	1	1	0	0	0	1	0	0	0	0	0	0
АдмС - Пловдив	7	13	1	20	10	0	1	6	3	2	0	12	3	5	4	8	7	5	0	9	2	2	1
АдмС - Разград	0	0	0	0	0	0	0	0	0	0	0	0	0	0	0	0	0	0	0	0	0	1	0
АдмС - Русе	0	0	0	0	0	0	0	0	0	0	0	0	0	0	0	0	0	0	0	0	1	0	0
АдмС - Силистра	0	0	0	0	0	0	0	0	0	0	0	0	0	0	0	0	0	0	0	0	0	0	0
АдмС - Сливен	0	1	0	1	0	0	0	0	0	1	0	1	1	0	0	0	1	0	0	0	0	0	0
АдмС - Смолян	0	0		0	0					0		0				0					1		
АдмС - Стара Загора	0	2		2	0					2		2	2			0	2						
АдмС - Търговище	0	1		1	1			1		0		1		1		0	1			2	1		
АдмС - Хасково	0	6	0	6	0	0	0	0	0	3	0	3	3	0	0	3	3	0	0	2	1	1	0
АдмС - Шумен	1	1	0	2	0	0	0	0	0	2	0	2	2	0	0	0	2	0	0	0	0	0	0
АдмС - Ямбол	0	2		2	0	0	0	0	0	2	0	2	2	0	0	0	2	0	0	0	0	0	0

Приложение № 122

Дела по КСО и ЗСП в административните съдилища за I полугодие на 2021 година

Административни съдилища	Висящи дела в началото на периода	Образувани дела за периода	в т.ч.:Върнати за продължаване на съдопроизводството	**Всичко дела за разглеждане**	**Свършени дела**							**Общо свършени дела**	Свършени в срок дела:			**Висящи дела в края на периода**	Срок на изготвяне на съдебни актове			Обжалвани и протестирани дела	Резултати		
					Решени дела					Прекратени дела													
					Общо решени дела	в т.ч.администт.акт е :				Общо прекратени дела	в т.ч. по:		до 1 м.	от 1 до 3м.	над 3 м.		до 1 м.	от 1 до 3м.	над 3 м.		Потвърдени	Отмемени изцяло	Отменени частично
						обявен за нищожен	изменен, отменен изцяло или отчасти	отхвърлено оспорването	уважени изцяло		споразумени я чл.178 АПК												
	1	*2*	*2а*	*3*	*4*	*4а*	*4б*	*4в*	*4г*	*5*	*5а*	*6*	*6а*	*6б*	*6в*	*7*	*8а*	*8б*	*8в*	*9*	*10а*	*10б*	*10в*
АдмС - София-град	336	311	3	647	235	1	49	150	35	71		306	68	71	167	341	237	64	5	114	53	24	0
АдмС - София-област	17	30		47	18		7	11		12		30	5	10	15	17	24	5	1	15	14	1	
АдмС - Благоевград	15	19	0	34	19	0	4	15	0	5	0	24	4	7	13	10	24	0	0	7	4	2	0
АдмС - Бургас	38	108		146	60		7	31	22	29		89	26	44	19	57	87	2		39	26	17	4
АдмС - Варна	33	64	2	97	38	0	1	19	18	22	0	60	12	33	15	37	54	6	0	25	23	9	0
АдмС - Велико Търново	28	46	0	74	36	0	0	26	10	11	0	47	10	20	17	27	42	3	2	12	12	5	1
АдмС - Видин	5	7	0	12	8	0	0	2	6	2	0	10	4	5	1	2	10	0	0	3	3	0	0
АдмС - Враца	13	14	0	27	11	0	0	7	4	6	0	17	4	6	7	10	14	3	0	3	3	1	0
АдмС - Габрово	2	13		15	6		1	5		4		10	5	5		5	10			2	2	2	
АдмС - Добрич	12	26	0	38	20	0	11	9	0	4	0	24	7	8	9	14	24	0	0	4	4	2	0
АдмС - Кърджали	10	45	0	55	29	0	5	11	13	2	0	31	3	19	9	24	29	2	0	7	9	0	0
АдмС - Кюстендил	13	21		34	14		1	9	4	12		26	8	9	9	8	14			5	5	2	
АдмС - Ловеч	10	15		25	9			2	7	3		12	2	5	5	13	10		2	1	1		
АдмС - Монтана	11	12	0	23	10	1	0	6	3	8		18	7	7	4	5	7	7	4	7	3	0	0
АдмС - Пазарджик	20	28		48	21		13	8		11		32	3	12	17	16	32			11	5	3	
АдмС - Перник	20	33		53	28			20	8	17		45	19	21	5	8	45			15	12	4	
АдмС - Плевен	26	25	0	51	25	0	0	15	10	13	0	38	13	13	12	13	37	1	0	15	16	4	0
АдмС - Пловдив	106	106	2	212	91	0	1	39	51	15	0	106	9	22	75	106	54	38	14	53	32	8	0
АдмС - Разград	5	45	0	50	32	0	0	3	29	5	0	37	6	29	2	13	37	0	0	1	4	2	0
АдмС - Русе	17	40	0	57	29	0	0	12	17	6	0	35	8	16	11	22	35	0	0	12	9	1	0
АдмС - Силистра	9	23	0	32	15	0	9	6	0	3	0	18	3	13	2	14	18	0	0	3	6	2	0
АдмС - Сливен	8	17	0	25	7	0	0	5	2	6	0	13	3	7	3	12	13	0	0	6	8	1	0
АдмС - Смолян	4	13		17	12		3	9		2		14	12	2		3	14			6	4		1
АдмС - Стара Загора	11	46		57	28	1		12	15	13		41	13	21	7	16	39	2		7	4		
АдмС - Търговище	4	13		17	11			2	9	2		13	8	5		4	13			5	3	1	
АдмС - Хасково	12	44	0	56	18	0	0	9	9	4	0	22	3	13	6	34	17	4	1	2	21	2	0
АдмС - Шумен	8	11	0	19	11	0	8	3	0	4	0	15	6	8	1	4	15	0	0	3	5	1	0
АдмС - Ямбол	11	41		52	40	0	0	19	21	9		49	13	28	8	3	49	0	0	18	18	8	1

Приложение № 123

Дела по ЗДСл, ЗМВР, ЗОВС и ЗСВ в административните съдилища за I полугодие на 2021 година

Административни съдилища	Висящи дела в началото на периода	Образувани дела за периода	в т.ч.:Върнати за продължаване на съдопроизводството	**Всичко дела за разглеждане**	**Свършени дела**							**Общо свършени дела**	Свършени в срок дела:			**Висящи дела в края на периода**	Срок на изготвяне на съдебни актове			Обжалвани и протестирани дела	Резултати		
					Решени дела					Прекратени дела													
					Общо решени дела	в т.ч.администт.акт е :				Общо прекратени дела	в т.ч. по:		до 1 м.	от 1 до 3м.	над 3 м.		до 1 м.	от 1 до 3м.	над 3 м.		Потвърдени	Отмемени изцяло	Отменени частично
						обявен за нищожен	изменен, отменен изцяло или отчасти	отхвърлено оспорването	уважени изцяло		споразумения чл.178 АПК												
	1	*2*	*2а*	*3*	*4*	*4а*	*4б*	*4в*	*4г*	*5*	*5а*	*6*	*6а*	*6б*	*6в*	*7*	*8а*	*8б*	*8в*	*9*	*10а*	*10б*	*10в*
АдмС - София-град	198	219	7	417	176	2	50	80	44	58		234	61	61	112	183	186	39	9	128	82	23	2
АдмС - София-област	29	27		56	32		17	12	3	2		34	2	7	25	22	28	6		12	10	2	
АдмС - Благоевград	25	31	1	56	29	1	17	10	1	5	0	34	4	10	20	22	34	0	0	13	9	6	0
АдмС - Бургас	22	70	4	92	33			19	14	24		57	18	24	15	35	56	1		22	18	5	
АдмС - Варна	30	68	1	98	28	1	1	19	7	34	0	62	26	20	16	36	51	9	2	28	15	4	0
АдмС - Велико Търново	14	21	0	35	18	1	0	4	13	8	0	26	9	7	10	9	22	2	2	6	8	0	0
АдмС - Видин	4	26	0	30	16	0	0	12	4	5	0	21	8	12	1	9	21	0	0	1	2	1	0
АдмС - Враца	6	28	0	34	9	0	2	2	5	10	0	19	6	10	3	15	18	1	0	5	5	1	0
АдмС - Габрово	5	9		14	8		3	5		2		10	1	1	8	4	10			2	7		
АдмС - Добрич	3	10	0	13	5	0	5	0	0	5	0	10	4	3	3	3	10	0	0	1	2	2	0
АдмС - Кърджали	6	8	0	14	8	0	2	3	3	0	0	8	0	5	3	6	8	0	0	7	5	1	0
АдмС - Кюстендил	13	26		39	16			9	7	11		27	8	6	13	12	16			7	8		
АдмС - Ловеч	27	15		42	15		1	13	1	2		17	2	1	14	25	15		2	4	3		
АдмС - Монтана	1	13	0	14	9	0	0	7	2	1		10	6	3	1	4	6	3	1	2	4	0	0
АдмС - Пазарджик	6	11		17	5		5			3		8	3	1	4	9	8			2	1	3	
АдмС - Перник	6	18		24	13			9	4	6		19	5	12	2	5	19			5	4	1	
АдмС - Плевен	21	36	0	57	33	0	1	17	15	14	0	47	11	18	18	10	46	1	0	15	19	1	0
АдмС - Пловдив	59	81	0	140	57	1	1	31	24	30	0	87	28	21	38	53	66	18	3	43	30	6	2
АдмС - Разград	6	7	0	13	8	0	0	7	1	4	0	12	4	7	1	1	12	0	0	1	1	1	0
АдмС - Русе	17	41	0	58	36	0	0	22	14	5	0	41	14	14	13	17	41	0	0	11	6	2	0
АдмС - Силистра	9	8	0	17	9	0	5	4	0	3	0	12	2	5	5	5	12	0	0	3	3	1	0
АдмС - Сливен	3	1	0	4	2	0	0	2	0	1	0	3	0	0	3	1	3	0	0	2	3	0	0
АдмС - Смолян	4	5		9	4		2	2		1		5	3	1	1	4	5			6	4	1	
АдмС - Стара Загора	19	27	2	46	22	1	1	10	10	9		31	6	12	13	15	28	3		6	7	3	2
АдмС - Търговище	1	4	1	5	2			1	1	2		4	3	1		1	4			2	2	2	
АдмС - Хасково	34	35	0	69	38	0	0	11	27	6	0	44	5	8	31	25	40	4	0	5	7	1	0
АдмС - Шумен	4	8	0	12	5	0	3	2	0	3	0	8	1	7	0	4	8	0	0	3	5	1	0
АдмС - Ямбол	6	14		20	11	0	0	5	6	5	0	16	5	7	4	4	16	0	0	6	3	1	

Приложение № 124

Дела по ЗДС, ЗОбС, ЗМСМА и ЗАдм в административните съдилища за I полугодие на 2021 година

Административни съдилища	Висящи дела в началото на периода	Образувани дела за периода	в т.ч.:Върнати за продължаване на съдопроизводството	**Всичко дела за разглеждане**	**Свършени дела**							**Общо свършени дела**	Свършени в срок дела:			**Висящи дела в края на периода**	Срок на изготвяне на съдебни актове			Обжалвани и протестирани дела	Резултати		
					Решени дела					Прекратени дела													
					Общо решени дела	в т.ч.администт.акт е :				Общо прекратени дела	в т.ч. по:		до 1 м.	от 1 до 3м.	над 3 м.		до 1 м.	от 1 до 3м.	над 3 м.		Потвърдени	Отмемени изцяло	Отменени частично
						обявен за нищожен	изменен, отменен изцяло или отчасти	отхвърлено оспорването	уважени изцяло		споразумения чл.178 АПК												
	1	*2*	*2а*	*3*	*4*	*4а*	*4б*	*4в*	*4г*	*5*	*5а*	*6*	*6а*	*6б*	*6в*	*7*	*8а*	*8б*	*8в*	*9*	*10а*	*10б*	*10в*
АдмС - София-град	134	163	0	297	88	1	26	40	21	72		160	63	41	56	137	140	16	4	94	52	13	0
АдмС - София-област	8	11		19	5		5			7		12	3	3	6	7	7	4	1	5	2	2	1
АдмС - Благоевград	9	47	1	56	15	0	9	6	0	13	0	28	9	13	6	28	28	0	0	18	17	2	0
АдмС - Бургас	6	35		41	1				1	29		30	21	7	2	11	30			9	9	1	
АдмС - Варна	22	28	2	50	19	0	0	6	13	20	0	39	10	22	7	11	38	1	0	11	12	3	1
АдмС - Велико Търново	3	4	1	7	3	0	0	1	2	2	0	5	1	1	3	2	5	0	0	2	1	1	0
АдмС - Видин	3	18	0	21	4	0	0	1	3	13	0	17	12	3	2	4	17	0	0	2	3	0	0
АдмС - Враца	2	14	0	16	4	0	0	1	3	5	0	9	5	2	2	7	8	1	0	3	2	1	0
АдмС - Габрово	2	24		26	20		2	18		3		23	2	16	5	3	23			6	2		
АдмС - Добрич	7	16	0	23	6	0	4	2	0	9	0	15	5	4	6	8	15	0	0	7	4	6	0
АдмС - Кърджали	4	6	0	10	8	0	1	5	2	1	0	9	1	7	1	1	9	0	0	8	0	0	1
АдмС - Кюстендил	8	9		17	8			2	6	3		11	2	7	2	6	8			5	8	2	
АдмС - Ловеч	4	3		7	1				1	0		1		1		6	1			2	1	1	
АдмС - Монтана	0	12	0	12	3	0	0	1	2	6		9	7	2	0	3	7	2	0	4	2	2	0
АдмС - Пазарджик	8	10		18	8	1	6	1		4		12	5	5	2	6	12			2	2	3	
АдмС - Перник	5	6		11	4			1	3	5		9	3	5	1	2	9			3	4		
АдмС - Плевен	11	16	0	27	12	0	2	5	5	7	0	19	4	14	1	8	19	0	0	8	6	3	0
АдмС - Пловдив	10	40	3	50	12	1	0	4	7	12	0	24	9	6	9	26	19	5	0	35	8	10	0
АдмС - Разград	0	6	0	6	3	0	0	0	3	3	0	6	3	1	2	0	6	0	0	0	2	1	0
АдмС - Русе	4	12	0	16	5	0	0	2	3	8	0	13	6	4	3	3	13	0	0	5	3	3	0
АдмС - Силистра	0	3	0	3	1	0	0	1	0	0	0	1	0	1	0	2	1	0	0	0	0	1	0
АдмС - Сливен	4	27	0	31	7	0	1	3	3	21	0	28	19	9	0	3	28	0	0	0	0	1	0
АдмС - Смолян	3	6		9	5	1	3	1		3		8	6	1	1	1	8			2		1	
АдмС - Стара Загора	10	18	1	28	9		1	2	6	13		22	12	6	4	6	22			8	6	1	1
АдмС - Търговище	1	0		1	1				1	0		1		1		0	1				1		
АдмС - Хасково	3	67	4	70	14	0	1	2	11	55	0	69	50	14	5	1	69	0	0	2	2	1	0
АдмС - Шумен	2	5	0	7	4	0	2	2	0	2	0	6	2	3	1	1	6	0	0	3	6	0	0
АдмС - Ямбол	2	7		9	3	0	0	1	2	5	0	8	2	6	0	1	8	0	0	2	1		

Приложение № 125

Дела по ЗЗК, ЗК, ЗОП, ЗПСК, лицензи в административните съдилища за I полугодие на 2021 година

Административни съдилища	Висящи дела в началото на периода	Образувани дела за периода	в т.ч.:Върнати за продължаване на съдопроизводството	**Всичко дела за разглеждане**	**Свършени дела**							**Общо свършени дела**	Свършени в срок дела:			**Висящи дела в края на периода**	Срок на изготвяне на съдебни актове			Обжалвани и протестирани дела	Резултати		
					Решени дела					Прекратени дела													
					Общо решени дела	в т.ч.администт.акт е :				Общо прекратени дела	в т.ч. по:		до 1 м.	от 1 до 3м.	над 3 м.		до 1 м.	от 1 до 3м.	над 3 м.		Потвърдени	Отмемени изцяло	Отменени частично
						обявен за нищожен	изменен, отменен изцяло или отчасти	отхвърлено оспорването	уважени изцяло		споразумения чл.178 АПК												
	1	*2*	*2а*	*3*	*4*	*4а*	*4б*	*4в*	*4г*	*5*	*5а*	*6*	*6а*	*6б*	*6в*	*7*	*8а*	*8б*	*8в*	*9*	*10а*	*10б*	*10в*
АдмС - София-град	147	137	3	284	119	4	30	66	19	27	0	146	32	39	75	138	108	33	5	131	54	38	15
АдмС - София-област	48	34	1	82	38	1	13	23	1	7	0	45	5	10	30	37	27	14	4	34	22	9	3
АдмС - Благоевград	0	0	0	0	0	0	0	0	0	0	0	0	0	0	0	0	0	0	0	0	0	0	0
АдмС - Бургас	0	0	0	0	0	0	0	0	0	0	0	0	0	0	0	0	0	0	0	0	0	0	0
АдмС - Варна	0	0	0	0	0	0	0	0	0	0	0	0	0	0	0	0	0	0	0	0	0	0	0
АдмС - Велико Търново	0	0	0	0	0	0	0	0	0	0	0	0	0	0	0	0	0	0	0	0	0	0	0
АдмС - Видин	0	0	0	0	0	0	0	0	0	0	0	0	0	0	0	0	0	0	0	0	0	0	0
АдмС - Враца	0	0	0	0	0	0	0	0	0	0	0	0	0	0	0	0	0	0	0	0	0	0	0
АдмС - Габрово	0	0	0	0	0	0	0	0	0	0	0	0	0	0	0	0	0	0	0	0	0	0	0
АдмС - Добрич	0	0	0	0	0	0	0	0	0	0	0	0	0	0	0	0	0	0	0	0	0	0	0
АдмС - Кърджали	0	0	0	0	0	0	0	0	0	0	0	0	0	0	0	0	0	0	0	0	0	0	0
АдмС - Кюстендил	0	0	0	0	0	0	0	0	0	0	0	0	0	0	0	0	0	0	0	0	0	0	0
АдмС - Ловеч	0	0	0	0	0	0	0	0	0	0	0	0	0	0	0	0	0	0	0	0	0	0	0
АдмС - Монтана	0	0	0	0	0	0	0	0	0	0	0	0	0	0	0	0	0	0	0	0	0	0	0
АдмС - Пазарджик	0	0	0	0	0	0	0	0	0	0	0	0	0	0	0	0	0	0	0	0	0	0	0
АдмС - Перник	0	0	0	0	0	0	0	0	0	0	0	0	0	0	0	0	0	0	0	0	0	0	0
АдмС - Плевен	2	0	0	2	0	0	0	0	0	2	0	2	2	0	0	0	2	0	0	0	0	0	0
АдмС - Пловдив	0	1	0	1	0	0	0	0	0	0	0	0	0	0	0	1	0	0	0	0	0	0	0
АдмС - Разград	0	0	0	0	0	0	0	0	0	0	0	0	0	0	0	0	0	0	0	0	0	0	0
АдмС - Русе	0	0	0	0	0	0	0	0	0	0	0	0	0	0	0	0	0	0	0	0	0	0	0
АдмС - Силистра	0	0	0	0	0	0	0	0	0	0	0	0	0	0	0	0	0	0	0	0	0	0	0
АдмС - Сливен	0	0	0	0	0	0	0	0	0	0	0	0	0	0	0	0	0	0	0	0	0	0	0
АдмС - Смолян	0	0	0	0	0	0	0	0	0	0	0	0	0	0	0	0	0	0	0	0	0	0	0
АдмС - Стара Загора	0	0	0	0	0	0	0	0	0	0	0	0	0	0	0	0	0	0	0	0	0	0	0
АдмС - Търговище	0	0	0	0	0	0	0	0	0	0	0	0	0	0	0	0	0	0	0	0	0	0	0
АдмС - Хасково	0	0	0	0	0	0	0	0	0	0	0	0	0	0	0	0	0	0	0	0	0	0	0
АдмС - Шумен	0	0	0	0	0	0	0	0	0	0	0	0	0	0	0	0	0	0	0	0	0	0	0
АдмС - Ямбол	0	0	0	0	0	0	0	0	0	0	0	0	0	0	0	0	0	0	0	0	0	0	0

Приложение № 126

Искове по АПК в административните съдилища за I полугодие на 2021 година

Административни съдилища	Висящи дела в началото на периода	Образувани дела за периода	в т.ч.:Върнати за продължаване на съдопроизводството	**Всичко дела за разглеждане**	**Свършени дела**							**Общо свършени дела**	Свършени в срок дела:			**Висящи дела в края на периода**	Срок на изготвяне на съдебни актове			Обжалвани и протестирани дела	Резултати		
					Решени дела					Прекратени дела													
					Общо решени дела	в т.ч.администт.акт е :				Общо прекратени дела	в т.ч. по:		до 1 м.	от 1 до 3м.	над 3 м.		до 1 м.	от 1 до 3м.	над 3 м.		Потвърдени	Отмемени изцяло	Отменени частично
						обявен за нищожен	изменен, отменен изцяло или отчасти	отхвърлено оспорването	уважени изцяло		споразумения чл.178 АПК												
	1	*2*	*2а*	*3*	*4*	*4а*	*4б*	*4в*	*4г*	*5*	*5а*	*6*	*6а*	*6б*	*6в*	*7*	*8а*	*8б*	*8в*	*9*	*10а*	*10б*	*10в*
АдмС - София-град	806	376	1	1182	258	2	78	88	90	182		440	165	59	216	742	382	42	16	485	246	81	55
АдмС - София-област	26	18		44	19		4	8	7	8		27	4	9	14	17	20	5	2	7	5		2
АдмС - Благоевград	22	30	0	52	21	0	10	3	8	7	0	28	3	16	9	24	28	0	0	12	12	2	1
АдмС - Бургас	44	81	2	125	44		12	15	17	41		85	23	39	23	40	84	1		36	27	4	3
АдмС - Варна	65	113	7	178	49	0	7	26	16	61	0	110	39	37	34	68	101	7	2	77	71	23	5
АдмС - Велико Търново	25	25	2	50	25	0	9	7	9	9	0	34	7	9	18	16	29	2	3	10	11	6	4
АдмС - Видин	6	7	0	13	4	0	1	2	1	4	0	8	4	1	3	5	8	0	0	4	4	1	0
АдмС - Враца	11	28	4	39	9	0	2	2	5	14	0	23	4	13	6	16	22	1	0	8	6	3	2
АдмС - Габрово	4	8		12	6		2	4		3		9	4	1	4	3	9			14	4	1	
АдмС - Добрич	22	19	1	41	19	0	2	3	14	4	0	23	3	4	16	18	23	0	0	12	3	11	1
АдмС - Кърджали	1	9	0	10	2	0	2	0	0	5	0	7	3	2	2	3	7	0	0	2	3	2	0
АдмС - Кюстендил	14	16		30	11		2	8	1	11		22	6	6	10	8	11			17	11	1	1
АдмС - Ловеч	28	19		47	10		2	8		13		23	4	6	13	24	20		3	4	7	1	1
АдмС - Монтана	4	11	0	15	10	0	3	4	3	3		13	5	5	3	2	5	5	3	6	4	0	0
АдмС - Пазарджик	62	47		109	57		20	16	21	21		78	5	45	28	31	78			27	32	3	2
АдмС - Перник	12	28		40	14		1	3	10	8		22	9	12	1	18	22			12	24		2
АдмС - Плевен	31	25	0	56	28	0	4	18	6	21	0	49	12	17	20	7	45	4	0	16	12	5	2
АдмС - Пловдив	114	121	4	235	74	0	38	9	27	39	0	113	24	25	64	122	76	31	6	32	43	14	8
АдмС - Разград	1	1	0	2	1	0	0	0	1	1	0	2	1	1	0	0	2	0	0	3	3	1	0
АдмС - Русе	8	25	1	33	10	0	1	5	4	14	0	24	10	10	4	9	24	0	0	14	17	5	0
АдмС - Силистра	6	5	0	11	2	0	1	1	0	5	0	7	4	2	1	4	7	0	0	2	1	1	1
АдмС - Сливен	11	18	1	29	8	0	3	2	3	10	0	18	6	4	8	11	18	0	0	5	9	2	0
АдмС - Смолян	4	3		7	7			2	5	0		7	3	1	3	0	6	1		4	3		1
АдмС - Стара Загора	34	38	1	72	29		10	17	2	21		50	13	20	17	22	41	9		34	20	3	4
АдмС - Търговище	2	5		7	5			1	4	2		7	4	3		0	7			3	4		1
АдмС - Хасково	8	20	2	28	4	0	2	0	2	16	0	20	12	8	0	8	20	0	0	7	9	1	0
АдмС - Шумен	8	7	0	15	10	0	3	7	0	3	0	13	2	3	8	2	13	0	0	7	1	1	0
АдмС - Ямбол	10	10		20	10	0	3	6	1	4	0	14	2	4	8	6	14	0	0	9	1	2	

Приложение № 127

Дела по чл. 304 АПК в административните съдилища за I полугодие на 2021 година

Административни съдилища	Висящи дела в началото на периода	Образувани дела за периода	в т.ч.:Върнати за продължаване на съдопроизводството	**Всичко дела за разглеждане**	**Свършени дела**							**Общо свършени дела**	Свършени в срок дела:			**Висящи дела в края на периода**	Срок на изготвяне на съдебни актове			Обжалвани и протестирани дела	Резултати		
					Решени дела					Прекратени дела													
					Общо решени дела	в т.ч.администт.акт е :				Общо прекратени дела	в т.ч. по:		до 1 м.	от 1 до 3м.	над 3 м.		до 1 м.	от 1 до 3м.	над 3 м.		Потвърдени	Отмемени изцяло	Отменени частично
						обявен за нищожен	изменен, отменен изцяло или отчасти	отхвърлено оспорването	уважени изцяло		споразумения чл.178 АПК												
	1	*2*	*2а*	*3*	*4*	*4а*	*4б*	*4в*	*4г*	*5*	*5а*	*6*	*6а*	*6б*	*6в*	*7*	*8а*	*8б*	*8в*	*9*	*10а*	*10б*	*10в*
АдмС - София-град	9	37	0	46	33	0	0	32	1	2		35	35	0	0	11	35	0	0	2	1	0	0
АдмС - София-област	0	0		0	0					0		0				0							
АдмС - Благоевград	1	3	0	4	2	0	0	2	0	0	0	2	0	2	0	2	2	0	0	0	0	0	0
АдмС - Бургас	0	6		6	1			1		1		2	1	1		4	2			1			
АдмС - Варна	2	9	0	11	5	0	0	5	0	4	0	9	3	6	0	2	9	0	0	7	1	0	0
АдмС - Велико Търново	3	3	0	6	4	0	0	3	1	0	0	4	1	3	0	2	4	0	0	1	0	0	0
АдмС - Видин	0	2	0	2	1	0	0	1	0	1	0	2	2	0	0	0	2	0	0	0	0	0	0
АдмС - Враца	4	0	0	4	3	0	0	2	1	1	0	4	0	3	1	0	4	0	0	1	0	0	0
АдмС - Габрово	0	1		1	0					1		1	1			0	1						
АдмС - Добрич	0	2	0	2	1	0	0	1	0	0	0	1	0	1	0	1	1	0	0	0	0	0	0
АдмС - Кърджали	0	0	0	0	0	0	0	0	0	0	0	0	0	0	0	0	0	0	0	0	0	0	0
АдмС - Кюстендил	2	2		4	4			4		0		4	3	1		0	4			1			
АдмС - Ловеч	0	2		2	2			2		0		2	2			0	2			4			
АдмС - Монтана	0	0	0	0	0	0	0	0	0	0		0	0	0	0	0	0	0	0	0	0	0	0
АдмС - Пазарджик	0	3		3	1			1		0		1	1			2	1						
АдмС - Перник	0	0		0	0					0		0				0							
АдмС - Плевен	1	1	0	2	0	0	0	0	0	1	0	1	0	1	0	1	1	0	0	1	0	0	0
АдмС - Пловдив	2	8	0	10	8	0	0	5	3	2	0	10	7	3	0	0	10	0	0	0	0	0	0
АдмС - Разград	0	0	0	0	0	0	0	0	0	0	0	0	0	0	0	0	0	0	0	0	0	0	0
АдмС - Русе	0	1	0	1	1	0	0	1	0	0	0	1	0	1	0	0	1	0	0	0	0	0	0
АдмС - Силистра	0	0	0	0	0	0	0	0	0	0	0	0	0	0	0	0	0	0	0	0	0	0	0
АдмС - Сливен	0	0	0	0	0	0	0	0	0	0	0	0	0	0	0	0	0	0	0	0	0	0	0
АдмС - Смолян	0	1		1	1			1		0		1	1			0	1						
АдмС - Стара Загора	0	0		0	0					0		0				0							
АдмС - Търговище	1	10		11	6			6		5		11	10		1	0	11						
АдмС - Хасково	0	4	0	4	4	0	0	3	1	0	0	4	1	2	1	0	4	0	0	1	0	0	0
АдмС - Шумен	0	1	0	1	1	0	0	1	0	0	0	1	1	0	0	0	1	0	0	0	0	0	0
АдмС - Ямбол	0	0		0	0	0	0	0	0	0	0	0	0	0	0	0	0	0	0	0	0	0	0

Приложение № 128

Дела за бавност в административните съдилища за I полугодие на 2021 година

Административни съдилища	Висящи дела в началото на периода	Образувани дела за периода	в т.ч.:Върнати за продължаване на съдопроизводството	**Всичко дела за разглеждане**	**Свършени дела**							**Общо свършени дела**	Свършени в срок дела:			**Висящи дела в края на периода**	Срок на изготвяне на съдебни актове			Обжалвани и протестирани дела	Резултати		
					Решени дела					Прекратени дела													
					Общо решени дела	в т.ч.администт.акт е :				Общо прекратени дела	в т.ч. по:		до 1 м.	от 1 до 3м.	над 3 м.		до 1 м.	от 1 до 3м.	над 3 м.		Потвърдени	Отмемени изцяло	Отменени частично
						обявен за нищожен	изменен, отменен изцяло или отчасти	отхвърлено оспорването	уважени изцяло		споразумения чл.178 АПК												
	1	*2*	*2а*	*3*	*4*	*4а*	*4б*	*4в*	*4г*	*5*	*5а*	*6*	*6а*	*6б*	*6в*	*7*	*8а*	*8б*	*8в*	*9*	*10а*	*10б*	*10в*
АдмС - София-град	0	0	0	0	0	0	0	0	0	0		0	0	0	0	0	0	0	0	0	0	0	0
АдмС - София-област	0	0		0	0					0		0				0							
АдмС - Благоевград	0	0	0	0	0	0	0	0	0	0	0	0	0	0	0	0	0	0	0	0	0	0	0
АдмС - Бургас	0	0		0	0					0		0				0							
АдмС - Варна	0	1	0	1	1	0	0	1	0	0	0	1	1	0	0	0	1	0	0	0	0	0	0
АдмС - Велико Търново	0	0	0	0	0	0	0	0	0	0	0	0	0	0	0	0	0	0	0	0	0	0	0
АдмС - Видин	0	0	0	0	0	0	0	0	0	0	0	0	0	0		0	0	0	0	0	0	0	0
АдмС - Враца	0	0	0	0	0	0	0	0	0	0	0	0	0	0	0	0	0	0	0	0	0	0	0
АдмС - Габрово	0	0		0	0					0		0				0							
АдмС - Добрич	0	0	0	0	0	0	0	0	0	0	0	0	0	0	0	0	0	0	0	0	0	0	0
АдмС - Кърджали	0	0	0	0	0	0	0	0	0	0	0	0	0	0	0	0	0	0	0	0	0	0	0
АдмС - Кюстендил	0	0		0	0					0		0				0							
АдмС - Ловеч	0	0		0	0					0		0				0							
АдмС - Монтана	0	0	0	0	0	0	0	0	0	0		0	0	0	0	0	0	0	0	0	0	0	0
АдмС - Пазарджик	0	0		0	0					0		0				0							
АдмС - Перник	0	0		0	0					0		0				0							
АдмС - Плевен	0	0	0	0	0	0	0	0	0	0	0	0	0	0	0	0	0	0	0	0	0	0	0
АдмС - Пловдив	0	0	0	0	0	0	0	0	0	0	0	0	0	0	0	0	0	0	0	0	0	0	0
АдмС - Разград	0	0	0	0	0	0	0	0	0	0	0	0	0	0	0	0	0	0	0	0	0	0	0
АдмС - Русе	0	0	0	0	0	0	0	0	0	0	0	0	0	0	0	0	0	0	0	0	0	0	0
АдмС - Силистра	0	0	0	0	0	0	0	0	0	0	0	0	0	0	0	0	0	0	0	0	0	0	0
АдмС - Сливен	0	0	0	0	0	0	0	0	0	0	0	0	0	0	0	0	0	0	0	0	0	0	0
АдмС - Смолян	0	0		0	0					0		0				0							
АдмС - Стара Загора	0	0		0	0					0		0				0							
АдмС - Търговище	0	0		0	0					0		0				0							
АдмС - Хасково	0	0	0	0	0	0	0	0	0	0	0	0	0	0	0	0	0	0	0	0	0	0	0
АдмС - Шумен	0	0	0	0	0	0	0	0	0	0	0	0	0	0	0	0	0	0	0	0	0	0	0
АдмС - Ямбол	0	0		0	0	0	0	0	0	0	0	0	0	0	0	0	0	0	0	0	0	0	0

Приложение № 129

Други административни дела в административните съдилища за I полугодие на 2021 година

Административни съдилища	Висящи дела в началото на периода	Образувани дела за периода	в т.ч.:Върнати за продължаване на съдопроизводството	**Всичко дела за разглеждане**	**Свършени дела**							**Общо свършени дела**	Свършени в срок дела:			**Висящи дела в края на периода**	Срок на изготвяне на съдебни актове			Обжалвани и протестирани дела	Резултати		
					Решени дела					Прекратени дела													
					Общо решени дела	в т.ч.администт.акт е :				Общо прекратени дела	в т.ч. по:		до 1 м.	от 1 до 3м.	над 3 м.		до 1 м.	от 1 до 3м.	над 3 м.		Потвърдени	Отмемени изцяло	Отменени частично
						обявен за нищожен	изменен, отменен изцяло или отчасти	отхвърлено оспорването	уважени изцяло		споразумения чл.178 АПК												
	1	*2*	*2а*	*3*	*4*	*4а*	*4б*	*4в*	*4г*	*5*	*5а*	*6*	*6а*	*6б*	*6в*	*7*	*8а*	*8б*	*8в*	*9*	*10а*	*10б*	*10в*
АдмС - София-град	1427	1650	21	3077	1022	14	251	544	213	677		1699	630	411	658	1378	1435	227	37	824	423	196	14
АдмС - София-област	110	112		222	92	1	29	58	4	40		132	23	40	69	90	96	34	2	56	34	19	3
АдмС - Благоевград	156	226	3	382	158	5	69	84	0	61	0	219	21	103	95	163	219	0	0	94	69	32	3
АдмС - Бургас	129	310	15	439	194		4	126	64	123		317	105	155	57	122	312	5		118	59	20	6
АдмС - Варна	105	252	6	357	173	3	4	83	83	80	0	253	61	127	65	104	222	25	6	112	51	27	0
АдмС - Велико Търново	54	118	3	172	89	4	5	29	51	25	0	114	32	42	40	58	100	11	3	41	28	12	2
АдмС - Видин	11	21	1	32	17	0	0	7	10	6	0	23	5	14	4	9	23	0	0	17	13	5	0
АдмС - Враца	29	79	0	108	39	0	0	24	15	33	0	72	30	26	16	36	72	0	0	23	11	6	1
АдмС - Габрово	24	42		66	26	2	14	10		15		41	9	19	13	25	41			15	13	5	
АдмС - Добрич	68	71	1	139	70	3	42	25	0	22	0	92	16	41	35	47	92	0	0	53	12	8	0
АдмС - Кърджали	30	51	0	81	47	2	2	19	24	7	0	54	8	28	18	27	51	3	0	23	13	6	2
АдмС - Кюстендил	87	71		158	97		1	47	49	22		119	18	59	42	39	97			50	25	9	1
АдмС - Ловеч	100	99	2	199	45	1		28	16	45		90	29	24	37	109	85		5	9	10	4	2
АдмС - Монтана	10	56	0	66	41	1	2	23	15	14		55	28	25	2	11	28	25	2	23	7	12	2
АдмС - Пазарджик	129	186	3	315	118	4	55	59		74		192	40	91	61	123	192			65	44	21	5
АдмС - Перник	23	87	1	110	59	4	4	28	23	27		86	30	45	11	24	86			30	27	10	
АдмС - Плевен	50	96	0	146	61	1	1	30	29	45	0	106	43	43	20	40	105	1	0	44	32	11	0
АдмС - Пловдив	270	337	3	607	276	2	3	164	107	110	0	386	74	154	158	221	335	47	4	161	66	41	5
АдмС - Разград	10	44	0	54	29	0	2	11	16	13	0	42	13	27	2	12	42	0	0	12	7	1	1
АдмС - Русе	48	119	2	167	75	0	4	48	23	42	0	117	39	59	19	50	116	1	0	55	27	13	3
АдмС - Силистра	17	37	2	54	23	0	7	16	0	13	3	36	8	20	8	18	36	0	0	14	10	7	0
АдмС - Сливен	52	101	0	153	96	0	5	53	38	17	0	113	14	69	30	40	112	1	0	50	29	10	2
АдмС - Смолян	24	59	2	83	53	3	23	27		15		68	40	20	8	15	66	2		28	24	13	2
АдмС - Стара Загора	51	128	2	179	91		3	50	38	30		121	32	51	38	58	115	6		62	28	10	1
АдмС - Търговище	6	78	1	84	30			13	17	30		60	41	18	1	24	60			23	19	5	
АдмС - Хасково	96	217	4	313	173	1	3	133	36	52	0	225	106	63	56	88	216	8	1	50	36	12	1
АдмС - Шумен	30	49	0	79	49	0	22	27	0	10	0	59	22	27	10	20	59	0	0	24	14	1	1
АдмС - Ямбол	22	50		72	35	0	1	19	15	18	0	53	16	28	9	19	53	0	0	25	17	8	2

Приложение № 130

Частни административни дела в административните съдилища за I полугодие на 2021 година

Административни съдилища	Висящи дела в началото на периода	Образувани дела за периода	в т.ч.:Върнати за продължаване на съдопроизводството	**Всичко дела за разглеждане**	**Свършени дела**							**Общо свършени дела**	Свършени в срок дела:			**Висящи дела в края на периода**	Срок на изготвяне на съдебни актове			Обжалвани и протестирани дела	Резултати		
					Решени дела					Прекратени дела													
					Общо решени дела	в т.ч.администт.акт е :				Общо прекратени дела	в т.ч. по:		до 1 м.	от 1 до 3м.	над 3 м.		до 1 м.	от 1 до 3м.	над 3 м.		Потвърдени	Отмемени изцяло	Отменени частично
						обявен за нищожен	изменен, отменен изцяло или отчасти	отхвърлено оспорването	уважени изцяло		споразумения чл.178 АПК												
	1	*2*	*2а*	*3*	*4*	*4а*	*4б*	*4в*	*4г*	*5*	*5а*	*6*	*6а*	*6б*	*6в*	*7*	*8а*	*8б*	*8в*	*9*	*10а*	*10б*	*10в*
АдмС - София-град	26	933	2	959	881	4	5	87	785	49		930	924	1	5	29	930	0	0	29	9	6	0
АдмС - София-област	0	25	1	25	17		2	5	10	7		24	23	1		1	23	1		5	3	1	1
АдмС - Благоевград	1	107	0	108	107	0	7	15	85	1	0	108	107	1	0	0	108	0	0	3	1	0	1
АдмС - Бургас	2	160		162	147		4	7	136	12		159	157	2		3	159			6	2	2	
АдмС - Варна	8	158	0	166	127	0	4	22	101	29	0	156	148	6	2	10	156	0	0	22	7	0	0
АдмС - Велико Търново	0	93	0	93	86	0	13	4	69	7	0	93	93	0	0	0	93	0	0	0	0	0	0
АдмС - Видин	0	39	0	39	37	1	2	3	31	1	0	38	38	0	0	1	38	0	0	2	1	0	0
АдмС - Враца	0	24	0	24	22	0	0	6	16	2	0	24	23	1	0	0	24	0	0	2	1	1	0
АдмС - Габрово	0	19		19	17				17	2		19	19			0	19						
АдмС - Добрич	0	25	0	25	25	0	0	5	20	0	0	25	25	0	0	0	25	0	0	0	0	0	0
АдмС - Кърджали	0	6	0	6	6	0	0	0	6	0	0	6	6	0	0	0	6	0	0	0	0	0	0
АдмС - Кюстендил	1	12		13	13		1	4	8	0		13	11	1	1	0	13			2	1	1	
АдмС - Ловеч	5	36		41	32			6	26	3		35	35			6	35			5	2		
АдмС - Монтана	1	17	1	18	12	0	0	2	10	4		16	15	1	0	2	15	1	0	2	2	1	0
АдмС - Пазарджик	0	41		41	38		2	4	32	3		41	41			0	41			1			
АдмС - Перник	0	85		85	85			6	79	0		85	85			0	85						
АдмС - Плевен	2	66	0	68	66	0	1	3	62	2	0	68	66	0	2	0	68	0	0	3	2	0	0
АдмС - Пловдив	3	129	0	132	111	0	0	15	96	12	0	123	116	4	3	9	122	1	0	6	6	0	0
АдмС - Разград	0	31	0	31	31	0	0	1	30	0	0	31	31	0	0	0	31	0	0	0	0	0	0
АдмС - Русе	0	80	0	80	79	0	5	1	73	0	0	79	79	0	0	1	79	0	0	0	0	0	0
АдмС - Силистра	1	28	0	29	21	0	0	1	20	6	0	27	27	0	0	2	27	0	0	0	0	0	0
АдмС - Сливен	0	53	0	53	50	0	1	0	49	3	0	53	53	0	0	0	53	0	0	2	1	0	0
АдмС - Смолян	0	26		26	23			4	19	2		25	25			1	25			1			
АдмС - Стара Загора	1	34		35	29		1	2	26	1		30	30			5	30				2		
АдмС - Търговище	0	34		34	31		1	1	29	1		32	32			2	32			2	1		
АдмС - Хасково	2	36	0	38	25	0	0	3	22	10	0	35	32	3	0	3	34	1	0	5	4	0	0
АдмС - Шумен	0	91	1	91	84	0	76	8	0	7	0	91	90	0	1	0	91	0	0	0	0	1	0
АдмС - Ямбол	0	25		25	20	0	0	4	16	3	0	23	23	0	0	2	23	0	0	1	1	1	

Приложение № 131

Общо касационни дела в административните съдилища за I полугодие на 2021 година

Административни съдилища	Висящи дела в началото на периода	Образувани дела за периода	в т.ч.:Върнати за продължаване на съдопроизводството	**Всичко дела за разглеждане**	**Свършени дела**							**Общо свършени дела**	Свършени в срок дела:			**Висящи дела в края на периода**	Срок на изготвяне на съдебни актове			Обжалвани и протестирани дела	Резултати		
					Решени дела					Прекратени дела													
					Общо решени дела	в т.ч.администт.акт е :				Общо прекратени дела	в т.ч. по:		до 1 м.	от 1 до 3м.	над 3 м.		до 1 м.	от 1 до 3м.	над 3 м.		Потвърдени	Отмемени изцяло	Отменени частично
						обявен за нищожен	изменен, отменен изцяло или отчасти	отхвърлено оспорването	уважени изцяло		споразумения чл.178 АПК												
	1	*2*	*2а*	*3*	*4*	*4а*	*4б*	*4в*	*4г*	*5*	*5а*	*6*	*6а*	*6б*	*6в*	*7*	*8а*	*8б*	*8в*	*9*	*10а*	*10б*	*10в*
АдмС - София-град	681	1335	0	2016	1364	0	416	946	2	60		1424	181	926	317	592	1295	110	19	17	8	1	0
АдмС - София-област	58	225		283	174	1	39	1	133	12		186	34	118	34	97	171	15		2	2		
АдмС - Благоевград	82	339	3	421	264	1	104	159	0	35	0	299	37	242	20	122	298	0	1	5	2	4	0
АдмС - Бургас	162	747	1	909	524		48	371	105	24		548	98	421	29	361	531	17		5	2		
АдмС - Варна	172	492	0	664	417	1	29	272	115	47	0	464	93	338	33	200	432	25	7	21	8	0	0
АдмС - Велико Търново	55	177	1	232	180	0	5	131	44	7	0	187	35	148	4	45	181	6	0	1	0	1	0
АдмС - Видин	29	164	0	193	167	1	7	101	58	1	0	168	56	111	1	25	168	0	0	1	0	0	0
АдмС - Враца	79	170	0	249	138	1	5	91	41	18	0	156	19	17	120	93	156	0	0	2	1	0	0
АдмС - Габрово	35	122		157	121		36	85		3		124	7	106	11	33	124			1	1		
АдмС - Добрич	15	79	0	94	67	0	27	37	3	4	0	71	11	58	2	23	71	0	0	0	1	0	0
АдмС - Кърджали	45	106	0	151	89	0	1	57	31	12	0	101	13	80	8	50	98	3	0	2	4	0	0
АдмС - Кюстендил	40	228		268	185		10	123	52	30		215	68	140	7	53	185			2	2		
АдмС - Ловеч	26	107		133	100		1	72	27	8		108	62	44	2	25	108						
АдмС - Монтана	18	127	0	145	124	0	3	88	33	7		131	97	34	0	14	97	34	0	0	0	0	0
АдмС - Пазарджик	87	320		407	261		58	203		21		282	33	236	13	125	282			2			
АдмС - Перник	20	129	1	149	113	1		85	27	7		120	48	71	1	29	120					1	
АдмС - Плевен	55	229	0	284	203	0	23	128	52	24	0	227	43	172	12	57	227	0	0	4	2	0	0
АдмС - Пловдив	219	668	1	887	604	0	17	441	146	32	0	636	54	463	119	251	591	45	0	2	1	1	0
АдмС - Разград	14	128	0	142	101	0	48	53	0	6	0	107	10	96	1	35	107	0	0	1	1	0	0
АдмС - Русе	56	212	0	268	185	0	4	123	58	17	0	202	47	151	4	66	202	0	0	0	0	0	0
АдмС - Силистра	17	65	0	82	46	0	0	28	18	15	0	61	14	40	7	21	61	0	0	0	0	0	0
АдмС - Сливен	31	118	0	149	135	0	2	97	36	2	0	137	15	120	2	12	137	0	0	0	0	0	0
АдмС - Смолян	28	105	1	133	101			64	37	7		108	103	5		25	108			2	2	1	
АдмС - Стара Загора	75	337		412	309		16	215	78	19		328	37	280	11	84	275	53		2	2		
АдмС - Търговище	11	97		108	94		5	61	28	3		97	56	41		11	97			8			
АдмС - Хасково	79	161	0	240	170	0	9	120	41	6		176	7	122	47	64	169	7	0	0	0	0	0
АдмС - Шумен	47	185	0	232	189	0	43	146		12	0	201	69	128	4	31	201	0	0	0	0	0	0
АдмС - Ямбол	12	94		106	88	0	2	65	21	7	0	95	37	58	0	11	95	0	0	2	2		

Приложение № 132

Наказателно административен характер дела в административните съдилища за I полугодие на 2021 година

Административни съдилища	Висящи дела в началото на периода	Образувани дела за периода	в т.ч.:Върнати за продължаване на съдопроизводството	**Всичко дела за разглеждане**	**Свършени дела**							**Общо свършени дела**	Свършени в срок дела:			**Висящи дела в края на периода**	Срок на изготвяне на съдебни актове			Обжалвани и протестирани дела	Резултати		
					Решени дела					Прекратени дела													
					Общо решени дела	в т.ч.администт.акт е :				Общо прекратени дела	в т.ч. по:		до 1 м.	от 1 до 3м.	над 3 м.		до 1 м.	от 1 до 3м.	над 3 м.		Потвърдени	Отмемени изцяло	Отменени частично
						обявен за нищожен	изменен, отменен изцяло или отчасти	отхвърлено оспорването	уважени изцяло		споразумения чл.178 АПК												
	1	*2*	*2а*	*3*	*4*	*4а*	*4б*	*4в*	*4г*	*5*	*5а*	*6*	*6а*	*6б*	*6в*	*7*	*8а*	*8б*	*8в*	*9*	*10а*	*10б*	*10в*
АдмС - София-град	636	1213	0	1849	1273	0	384	888	1	39		1312	126	888	298	537	1192	105	15	7	4	0	0
АдмС - София-област	27	77		104	73	1	13		59	2		75	11	47	17	29	68	7					
АдмС - Благоевград	80	328	3	408	257	0	98	159	0	31	0	288	30	240	18	120	287	0	1	5	2	4	0
АдмС - Бургас	156	718	1	874	504		45	356	103	14		518	87	404	27	356	502	16		2			
АдмС - Варна	167	463	0	630	408	1	28	267	112	36	0	444	86	326	32	186	412	25	7	18	6	0	0
АдмС - Велико Търново	54	173	1	227	176	0	4	128	44	7	0	183	34	145	4	44	178	5	0	1	0	1	0
АдмС - Видин	29	161	0	190	164	1	7	100	56	1	0	165	53	111	1	25	165	0	0	1	0	0	0
АдмС - Враца	76	159	0	235	133	0	5	88	40	14	0	147	15	13	119	88	147	0	0	1	1	0	0
АдмС - Габрово	32	110		142	115		35	80		2		117	7	102	8	25	117						
АдмС - Добрич	14	74	0	88	65	0	27	35	3	4	0	69	11	56	2	19	69	0	0	0	1	0	0
АдмС - Кърджали	44	102	0	146	86	0	1	56	29	10	0	96	12	77	7	50	93	3	0	2	4	0	0
АдмС - Кюстендил	37	215		252	173		9	112	52	28		201	60	135	6	51	173			1	2		
АдмС - Ловеч	24	98		122	90		1	70	19	7		97	57	40		25	97						
АдмС - Монтана	17	124	0	141	120	0	3	86	31	7		127	94	33	0	14	94	33	0	0	0	0	0
АдмС - Пазарджик	73	294		367	239		57	182		16		255	30	214	11	112	255			1			
АдмС - Перник	20	126	1	146	111	1		84	26	7		118	47	70	1	28	118					1	
АдмС - Плевен	50	225	0	275	198	0	22	126	50	21	0	219	42	169	8	56	219	0	0	4	2	0	0
АдмС - Пловдив	212	637	0	849	583	0	16	426	141	29	0	612	52	447	113	237	570	42	0	1	1	0	0
АдмС - Разград	14	126	0	140	101	0	48	53	0	6	0	107	10	96	1	33	107	0	0	1	1	0	0
АдмС - Русе	54	212	0	266	183	0	4	121	58	17	0	200	47	150	3	66	200	0	0	0	0	0	0
АдмС - Силистра	17	63	0	80	46	0	0	28	18	15	0	61	14	40	7	19	61	0	0	0	0	0	0
АдмС - Сливен	29	112	0	141	127	0	2	95	30	2	0	129	13	114	2	12	129	0	0	0	0	0	0
АдмС - Смолян	28	100	1	128	99			62	37	5		104	99	5		24	104			1	1	1	
АдмС - Стара Загора	70	320		390	293		15	202	76	18		311	33	268	10	79	259	52		2	2		
АдмС - Търговище	11	96		107	93		5	60	28	3		96	55	41		11	96			8			
АдмС - Хасково	79	157	0	236	168	0	9	118	41	5	0	173	6	120	47	63	166	7	0	0	0	0	0
АдмС - Шумен	46	184	0	230	187	0	41	146		12	0	199	67	128	4	31	199	0	0	0	0	0	0
АдмС - Ямбол	12	91		103	86	0	2	64	20	7	0	93	35	58	0	10	93	0	0	1			

Приложение № 133

Други касационни дела в административните съдилища за I полугодие на 2021 година

Административни съдилища	Висящи дела в началото на периода	Образувани дела за периода	в т.ч.:Върнати за продължаване на съдопроизводството	**Всичко дела за разглеждане**	**Свършени дела**							**Общо свършени дела**	Свършени в срок дела:			**Висящи дела в края на периода**	Срок на изготвяне на съдебни актове			Обжалвани и протестирани дела	Резултати		
					Решени дела					Прекратени дела													
					Общо решени дела	в т.ч.администт.акт е :				Общо прекратени дела	в т.ч. по:		до 1 м.	от 1 до 3м.	над 3 м.		до 1 м.	от 1 до 3м.	над 3 м.		Потвърдени	Отмемени изцяло	Отменени частично
						обявен за нищожен	изменен, отменен изцяло или отчасти	отхвърлено оспорването	уважени изцяло		споразумения чл.178 АПК												
	1	*2*	*2а*	*3*	*4*	*4а*	*4б*	*4в*	*4г*	*5*	*5а*	*6*	*6а*	*6б*	*6в*	*7*	*8а*	*8б*	*8в*	*9*	*10а*	*10б*	*10в*
АдмС - София-град	45	122	0	167	91	0	32	58	1	21		112	55	38	19	55	103	5	4	10	4	1	0
АдмС - София-област	31	148		179	101		26	1	74	10		111	23	71	17	68	103	8		2	2		
АдмС - Благоевград	2	11	0	13	7	1	6	0	0	4	0	11	7	2	2	2	11	0	0	0	0	0	0
АдмС - Бургас	6	29		35	20		3	15	2	10		30	11	17	2	5	29	1		3	2		
АдмС - Варна	5	29	0	34	9	0	1	5	3	11	0	20	7	12	1	14	20	0	0	3	2	0	0
АдмС - Велико Търново	1	4	0	5	4	0	1	3	0	0	0	4	1	3	0	1	3	1	0	0	0	0	0
АдмС - Видин	0	3	0	3	3	0	0	1	2	0	0	3	3	0	0	0	3	0	0	0	0	0	0
АдмС - Враца	3	11	0	14	5	1	0	3	1	4	0	9	4	4	1	5	9	0	0	1	0	0	0
АдмС - Габрово	3	12		15	6		1	5		1		7		4	3	8	7			1	1		
АдмС - Добрич	1	5	0	6	2	0	0	2	0	0	0	2	0	2	0	4	2	0	0	0	0	0	0
АдмС - Кърджали	1	4	0	5	3	0	0	1	2	2	0	5	1	3	1	0	5	0	0	0	0	0	0
АдмС - Кюстендил	3	13		16	12		1	11		2		14	8	5	1	2	12			1			
АдмС - Ловеч	2	9		11	10			2	8	1		11	5	4	2	0	11						
АдмС - Монтана	1	3	0	4	4	0	0	2	2	0		4	3	1	0	0	3	1	0	0	0	0	0
АдмС - Пазарджик	14	26		40	22		1	21		5		27	3	22	2	13	27			1			
АдмС - Перник	0	3		3	2			1	1	0		2	1	1		1	2						
АдмС - Плевен	5	4	0	9	5	0	1	2	2	3	0	8	1	3	4	1	8	0	0	0	0	0	0
АдмС - Пловдив	7	31	1	38	21	0	1	15	5	3	0	24	2	16	6	14	21	3	0	1	0	1	0
АдмС - Разград	0	2	0	2	0	0	0	0	0	0	0	0	0	0	0	2	0	0	0	0	0	0	0
АдмС - Русе	2	0	0	2	2	0	0	2	0	0	0	2	0	1	1	0	2	0	0	0	0	0	0
АдмС - Силистра	0	2	0	2	0	0	0	0	0	0	0	0	0	0	0	2	0	0	0	0	0	0	0
АдмС - Сливен	2	6	0	8	8	0	0	2	6	0	0	8	2	6	0	0	8	0	0	0	0	0	0
АдмС - Смолян	0	5		5	2			2		2		4	4			1	4			1	1		
АдмС - Стара Загора	5	17		22	16		1	13	2	1		17	4	12	1	5	16	1					
АдмС - Търговище	0	1		1	1			1		0		1	1			0	1						
АдмС - Хасково	0	4	0	4	2	0	0	2	0	1		3	1	2	0	1	3	0	0	0	0	0	0
АдмС - Шумен	1	1	0	2	2	0	2	0		0	0	2	2	0	0	0	2	0	0	0	0	0	0
АдмС - Ямбол	0	3		3	2	0	0	1	1	0	0	2	2	0	0	1	2	0	0	1	2		

Приложение № 134

Всичко дела в административните съдилища за I полугодие на 2021 година

Административни съдилища	Висящи дела в началото на периода	Образувани дела за периода	в т.ч.:Върнати за продължаване на съдопроизводството	**Всичко дела за разглеждане**	**Свършени дела**							**Общо свършени дела**	Свършени в срок дела:			**Висящи дела в края на периода**	Срок на изготвяне на съдебни актове			Обжалвани и протестирани дела	Резултати		
					Решени дела					Прекратени дела													
					Общо решени дела	в т.ч.администт.акт е :				Общо прекратени дела	в т.ч. по:		до 1 м.	от 1 до 3м.	над 3 м.		до 1 м.	от 1 до 3м.	над 3 м.		Потвърдени	Отмемени изцяло	Отменени частично
						обявен за нищожен	изменен, отменен изцяло или отчасти	отхвърлено оспорването	уважени изцяло		споразумения чл.178 АПК												
	1	*2*	*2а*	*3*	*4*	*4а*	*4б*	*4в*	*4г*	*5*	*5а*	*6*	*6а*	*6б*	*6в*	*7*	*8а*	*8б*	*8в*	*9*	*10а*	*10б*	*10в*
АдмС - София-град	5299	6471	60	11770	5114	46	1179	2484	1405	1578	0	6692	2542	1820	2330	5078	5777	768	147	2466	1269	529	130
АдмС - София-област	410	617	3	1027	492	4	146	183	159	125	0	617	118	231	268	410	485	122	10	179	117	49	13
АдмС - Благоевград	472	951	12	1423	722	14	266	348	94	196	0	918	219	443	256	505	917	0	1	215	156	64	8
АдмС - Бургас	572	1716	27	2288	1142	0	82	641	419	355	0	1497	503	749	245	791	1461	36	0	356	224	75	19
АдмС - Варна	711	1437	31	2148	1034	13	65	533	423	389	0	1423	443	656	324	725	1288	110	25	439	265	123	16
АдмС - Велико Търново	263	566	12	829	510	6	42	234	228	103	0	613	213	260	140	216	565	33	15	120	89	34	11
АдмС - Видин	64	304	1	368	263	2	10	134	117	40	0	303	136	151	16	65	303	0	0	42	35	10	0
АдмС - Враца	162	381	6	543	251	1	10	144	96	105	0	356	102	92	162	187	349	7	0	63	41	18	6
АдмС - Габрово	89	267	1	356	220	3	60	140	17	44	0	264	56	155	53	92	264	0	0	57	35	14	1
АдмС - Добрич	179	306	4	485	255	4	112	102	37	77	0	332	92	130	110	153	332	0	0	108	42	37	4
АдмС - Кърджали	121	268	0	389	220	2	14	110	94	31	0	251	40	148	63	138	231	20	0	61	40	12	3
АдмС - Кюстендил	216	430	3	646	377	1	16	226	134	111	0	488	137	245	106	158	377	0	0	114	77	21	4
АдмС - Ловеч	263	336	2	599	233	1	5	142	85	88	0	321	140	90	91	278	309	0	12	40	30	13	3
АдмС - Монтана	54	297	2	351	228	3	8	136	81	67	0	295	189	92	14	56	189	92	14	53	33	17	3
АдмС - Пазарджик	394	750	4	1144	586	9	201	323	53	164	0	750	151	416	183	394	750	0	0	155	118	44	11
АдмС - Перник	119	429	2	548	352	6	9	170	167	83	0	435	204	194	37	113	435	0	0	81	87	20	5
АдмС - Плевен	234	538	0	772	454	1	32	228	193	145	0	599	209	288	102	173	591	8	0	129	104	29	3
АдмС - Пловдив	1127	1792	15	2919	1468	9	90	820	549	325	1	1793	357	762	674	1126	1467	283	43	563	289	123	24
АдмС - Разград	44	291	0	335	231	1	52	88	90	38	0	269	77	174	18	66	269	0	0	31	32	7	2
АдмС - Русе	206	628	5	834	479	4	19	236	220	132	1	611	235	303	73	223	610	1	0	141	98	35	6
АдмС - Силистра	68	202	2	270	133	0	28	67	38	55	3	188	62	95	31	82	188	0	0	29	23	16	2
АдмС - Сливен	145	374	2	519	346	0	15	183	148	81	0	427	126	225	76	92	426	1	0	102	80	22	2
АдмС - Смолян	107	278	6	385	255	5	54	135	61	52	0	307	226	52	29	78	298	8	1	83	60	23	8
АдмС - Стара Загора	282	719	9	1001	591	2	46	346	197	133	0	724	161	418	145	277	630	94	0	174	120	30	9
АдмС - Търговище	40	267	6	307	201	0	11	93	97	55	0	256	165	79	12	51	254	2	0	63	39	16	2
АдмС - Хасково	317	671	12	988	512	1	21	299	191	176	0	688	234	251	203	300	651	33	4	117	102	25	5
АдмС - Шумен	129	393	2	522	383	0	178	205	0	58	0	441	205	190	46	81	441	0	0	65	40	11	2
АдмС - Ямбол	89	284	0	373	246	1	6	137	102	65	0	311	110	154	47	62	311	0	0	93	60	25	3

Приложение № 135

Резултати от върнати обжалвани и протестирани дела в административните съдилища за I полугодие на 2021 година

Административни съдилища	Всичко дела			От тях решени			От тях прекратени		
	Потвърдени	Отменени изцяло	Отменени частично	Потвърдени	Отменени изцяло	Отменени частично	Потвърдени	Отменени изцяло	Отменени частично
АдмС - София-град	1269	529	130	1017	419	120	252	110	10
АдмС - София-област	117	49	13	91	36	12	26	13	1
АдмС - Благоевград	156	64	8	111	49	6	45	15	2
АдмС - Бургас	224	75	19	167	73	19	57	2	
АдмС - Варна	265	123	16	195	76	14	70	47	2
АдмС - Велико Търново	89	34	11	63	23	11	26	11	0
АдмС - Видин	35	10	0	17	8	0	18	2	0
АдмС - Враца	41	18	6	26	12	6	15	6	0
АдмС - Габрово	35	14	1	29	12	1	6	2	
АдмС - Добрич	42	37	4	32	30	3	10	7	1
АдмС - Кърджали	40	12	3	34	12	3	6	0	0
АдмС - Кюстендил	77	21	4	64	21	3	13		1
АдмС - Ловеч	30	13	3	24	10	3	6	3	0
АдмС - Монтана	33	17	3	25	16	3	8	1	0
АдмС - Пазарджик	118	44	11	109	36	10	9	8	1
АдмС - Перник	87	20	5	73	18	5	14	2	
АдмС - Плевен	104	29	3	73	25	3	31	4	0
АдмС - Пловдив	289	123	24	237	92	22	52	31	2
АдмС - Разград	32	7	2	27	7	2	5	0	0
АдмС - Русе	98	35	6	75	25	6	23	10	0
АдмС - Силистра	23	16	2	23	14	2	0	2	0
АдмС - Сливен	80	22	2	75	20	2	5	2	0
АдмС - Смолян	60	23	8	60	23	8			
АдмС - Стара Загора	120	30	9	90	21	7	30	9	2
АдмС - Търговище	39	16	2	29	8	2	10	8	
АдмС - Хасково	102	25	5	89	20	5	13	5	0
АдмС - Шумен	40	11	2	31	7	2	9	4	0
АдмС - Ямбол	60	25	3	44	24	2	16	1	1

Приложение № 136

Брой съдии по щат
Натовареност по щат и действителна натовареност на съдиите
в административните съдилища
за I полугодие на 2021 година

Административни съдилища	Брой съдии по щат	Натовареност по щат		Отработени човекомесеци	Действителна натовареност	
		Към всичко дела за разглеждане	Към свършени дела		Към всичко дела за разглеждане	Към свършени дела
АдмС - София-град	74	26,51	15,07	410	28,74	16,34
АдмС - София-област	13	13,17	7,91	72	14,26	8,57
АдмС - Благоевград	12	19,76	12,75	60	23,72	15,30
АдмС - Бургас	19	20,07	13,13	102	22,43	14,68
АдмС - Варна	26	13,77	9,12	150	14,32	9,49
АдмС - Велико Търново	9	15,35	11,35	54	15,35	11,35
АдмС - Видин	6	10,22	8,42	36	10,22	8,42
АдмС - Враца	5	18,10	11,87	28	19,39	12,71
АдмС - Габрово	5	11,87	8,80	24	14,83	11,00
АдмС - Добрич	5	16,17	11,07	24	20,21	13,83
АдмС - Кърджали	4	16,21	10,46	24	16,21	10,46
АдмС - Кюстендил	6	17,94	13,56	30	21,53	16,27
АдмС - Ловеч	5	19,97	10,70	29	20,66	11,07
АдмС - Монтана	5	11,70	9,83	30	11,70	9,83
АдмС - Пазарджик	8	23,83	15,63	48	23,83	15,63
АдмС - Перник	5	18,27	14,50	30	18,27	14,50
АдмС - Плевен	8	16,08	12,48	48	16,08	12,48
АдмС - Пловдив	22	22,11	13,58	118	24,74	15,19
АдмС - Разград	4	13,96	11,21	18	18,61	14,94
АдмС - Русе	8	17,38	12,73	48	17,38	12,73
АдмС - Силистра	4	11,25	7,83	24	11,25	7,83
АдмС - Сливен	6	14,42	11,86	36	14,42	11,86
АдмС - Смолян	5	12,83	10,23	30	12,83	10,23
АдмС - Стара Загора	8	20,85	15,08	48	20,85	15,08
АдмС - Търговище	4	12,79	10,67	24	12,79	10,67
АдмС - Хасково	9	18,30	12,74	44	22,45	15,64
АдмС - Шумен	6	14,50	12,25	36	14,50	12,25
АдмС - Ямбол	6	10,36	8,64	30	12,43	10,37

Брой постановени решения по чл. 172, ал. 1 от АПК в административните съдилища за I полугодие на 2021 година

Административни съдилища	Брой съдии по щат
АдмС - София-град	2964
АдмС - София-област	314
АдмС - Благоевград	356
АдмС - Бургас	468
АдмС - Варна	480
АдмС - Велико Търново	221
АдмС - Видин	58
АдмС - Враца	88
АдмС - Габрово	105
АдмС - Добрич	157
АдмС - Кърджали	120
АдмС - Кюстендил	177
АдмС - Ловеч	95
АдмС - Монтана	89
АдмС - Пазарджик	275
АдмС - Перник	239
АдмС - Плевен	243
АдмС - Пловдив	728
АдмС - Разград	99
АдмС - Русе	296
АдмС - Силистра	66
АдмС - Сливен	162
АдмС - Смолян	156
АдмС - Стара Загора	261
АдмС - Търговище	105
АдмС - Хасково	312
АдмС - Шумен	156
АдмС - Ямбол	139

Брой постановени решения по КНАХД в административните съдилища за I полугодие на 2021 година

Административни съдилища	Брой съдии по щат
АдмС - София-град	1235
АдмС - София-област	171
АдмС - Благоевград	244
АдмС - Бургас	476
АдмС - Варна	397
АдмС - Велико Търново	173
АдмС - Видин	162
АдмС - Враца	130
АдмС - Габрово	115
АдмС - Добрич	66
АдмС - Кърджали	81
АдмС - Кюстендил	167
АдмС - Ловеч	95
АдмС - Монтана	115
АдмС - Пазарджик	220
АдмС - Перник	113
АдмС - Плевен	203
АдмС - Пловдив	583
АдмС - Разград	99
АдмС - Русе	183
АдмС - Силистра	38
АдмС - Сливен	121
АдмС - Смолян	99
АдмС - Стара Загора	272
АдмС - Търговище	93
АдмС - Хасково	164
АдмС - Шумен	189
АдмС - Ямбол	81

Приложение № 137

Административни съдилища
Съотношение на видовете дела за РАЗГЛЕЖДАНЕ
за I полугодие на 2019, 2020 и 2021 година

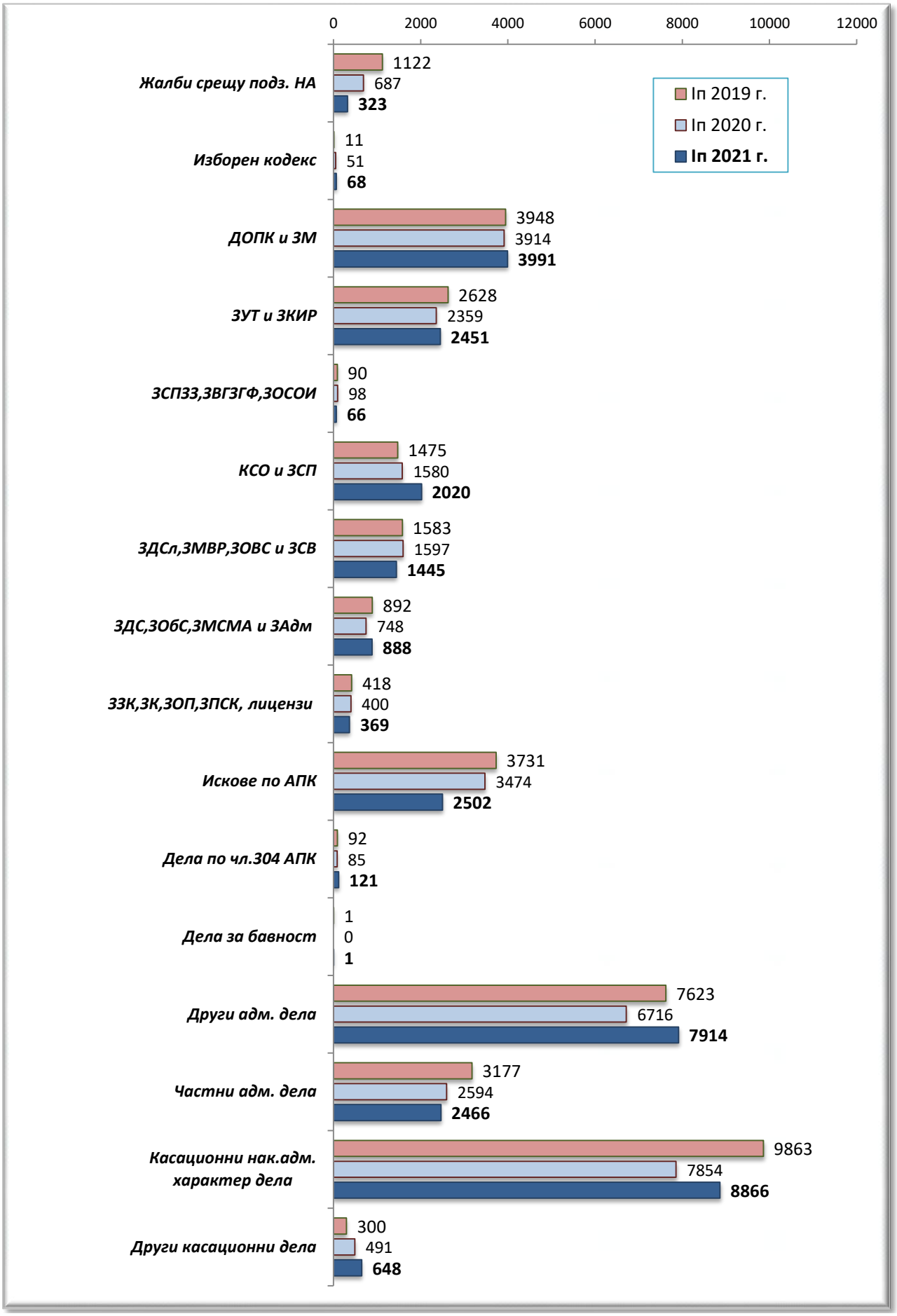

Приложение № 138

Административни съдилища
Дялово разпределение на видовете дела
към общия брой ДЕЛА за РАЗГЛЕЖДАНЕ
за I полугодие на 2021 година

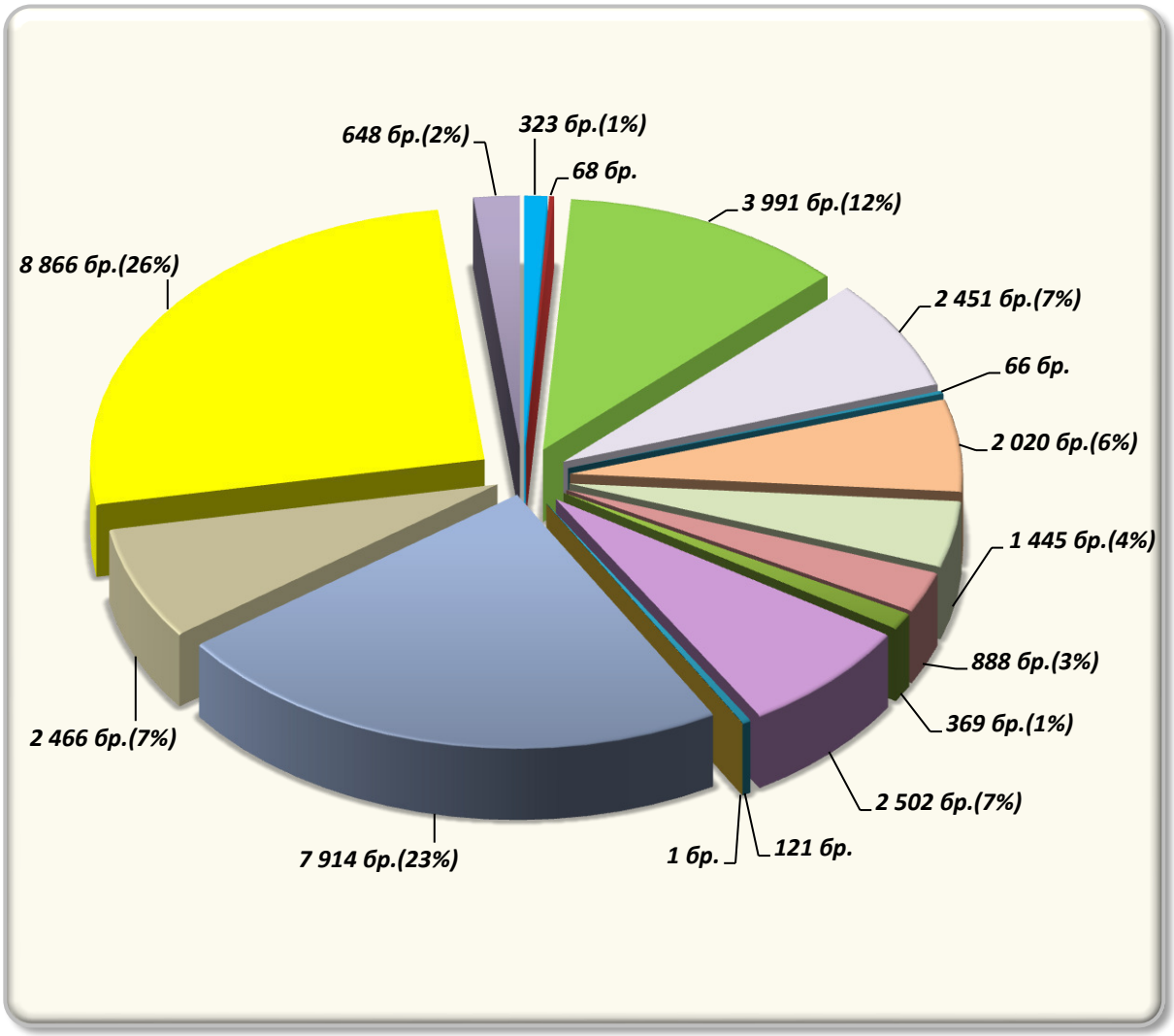

	Видове дела	брой
1	Жалби срещу подзаконови нормативни актове	323
2	Изборен кодекс	68
3	ДОПК и ЗМ	3 991
4	ЗУТ и ЗКИР	2 451
5	ЗСПЗЗ,ЗВГЗГФ,ЗОСОИ	66
6	КСО и ЗСП	2 020
7	ЗДСл,ЗМВР,ЗОВС и ЗСВ	1 445
8	ЗДС,ЗОбС,ЗМСМА и ЗАдм	888
9	ЗЗК,ЗК,ЗОП,ЗПСК, лицензи	369
10	Искове по АПК	2 502
11	Дела по чл.304 АПК	121
12	Дела за бавност	1
13	Други административни дела	7 914
14	Частни административни дела	2 466
15	Наказателно административни дела	8 866
16	Други касационни дела	648
	ВСИЧКО ДЕЛА	**34 139**

Приложение № 139

Административни съдилища
Дялово разпределение на видовете дела
към общия брой СВЪРШЕНИ ДЕЛА
за I полугодие на 2021 година

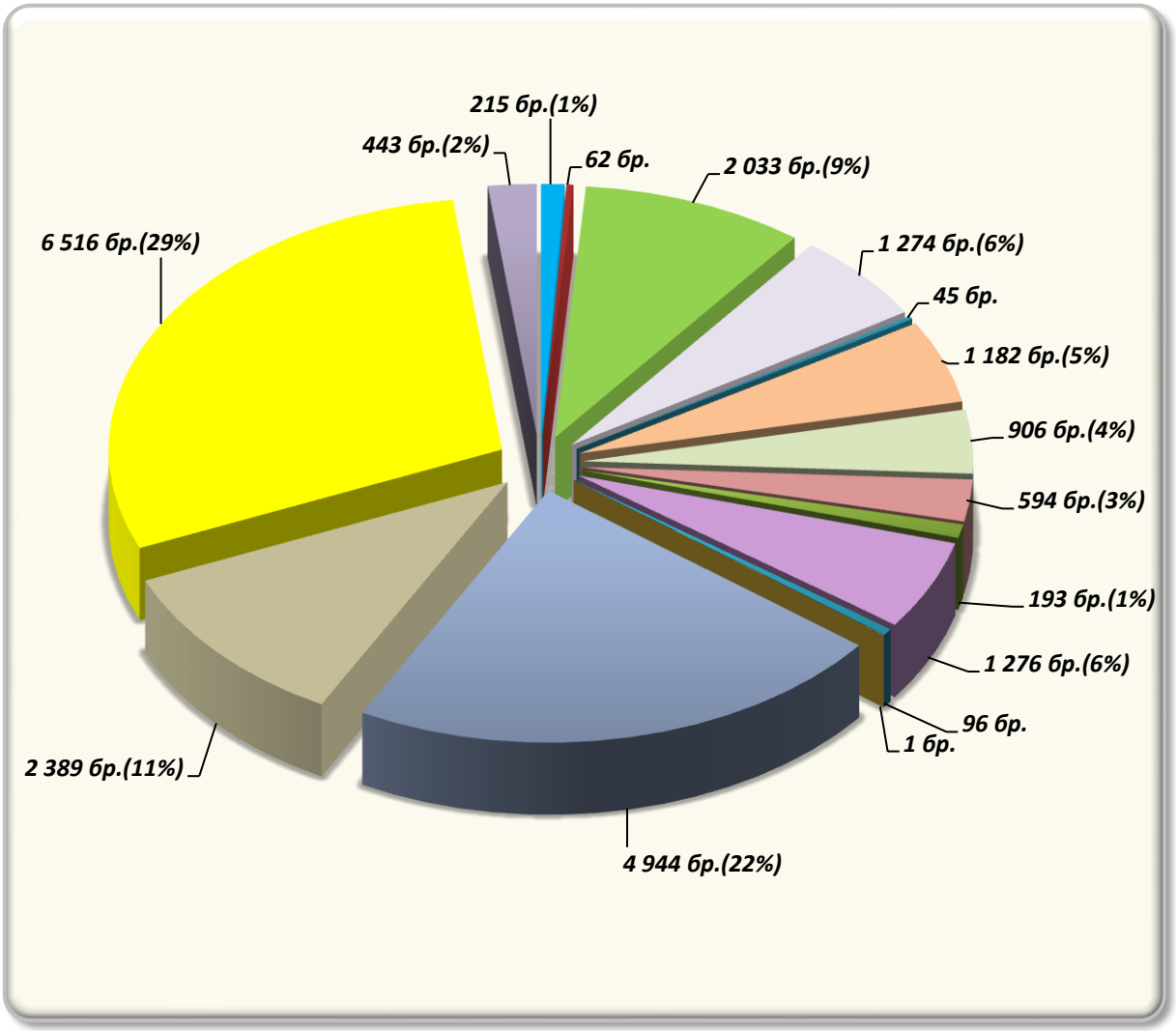

	Видове дела	брой
1	Жалби срещу подзаконови нормативни актове	215
2	Изборен кодекс	62
3	ДОПК и ЗМ	2 033
4	ЗУТ и ЗКИР	1 274
5	ЗСПЗЗ,ЗВГЗГФ,ЗОСОИ	45
6	КСО и ЗСП	1 182
7	ЗДСл,ЗМВР,ЗОВС и ЗСВ	906
8	ЗДС,ЗОбС,ЗМСМА и ЗАдм	594
9	ЗЗК,ЗК,ЗОП,ЗПСК, лицензи	193
10	Искове по АПК	1 276
11	Дела по чл.304 АПК	96
12	Дела за бавност	1
13	Други административни дела	4 944
14	Частни административни дела	2 389
15	Наказателно административни дела	6 516
16	Други касационни дела	443
	ВСИЧКО ДЕЛА	**22 169**

Административни съдилища
Натовареност по щат на съдиите за I полугодие на 2021 година
към всичко ДЕЛА за РАЗГЛЕЖДАНЕ



Приложение № 141

Административни съдилища
Натовареност по щат на съдиите за I полугодие на 2021 година
към всичко СВЪРШЕНИ ДЕЛА

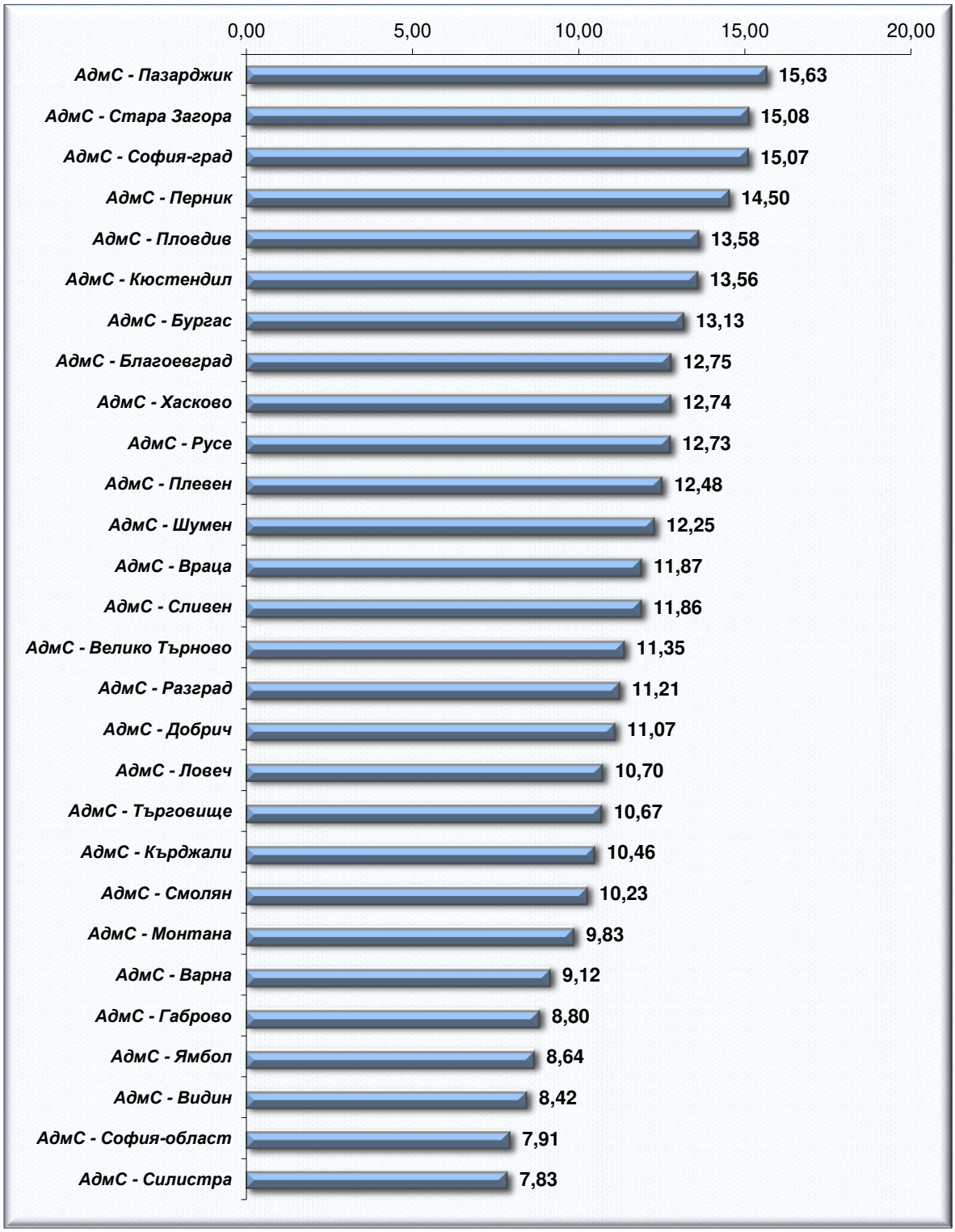

Приложение № 142

Административни съдилища

Действителна натовареност на съдиите за I полугодие на 2021 година към всичко дела за РАЗГЛЕЖДАНЕ

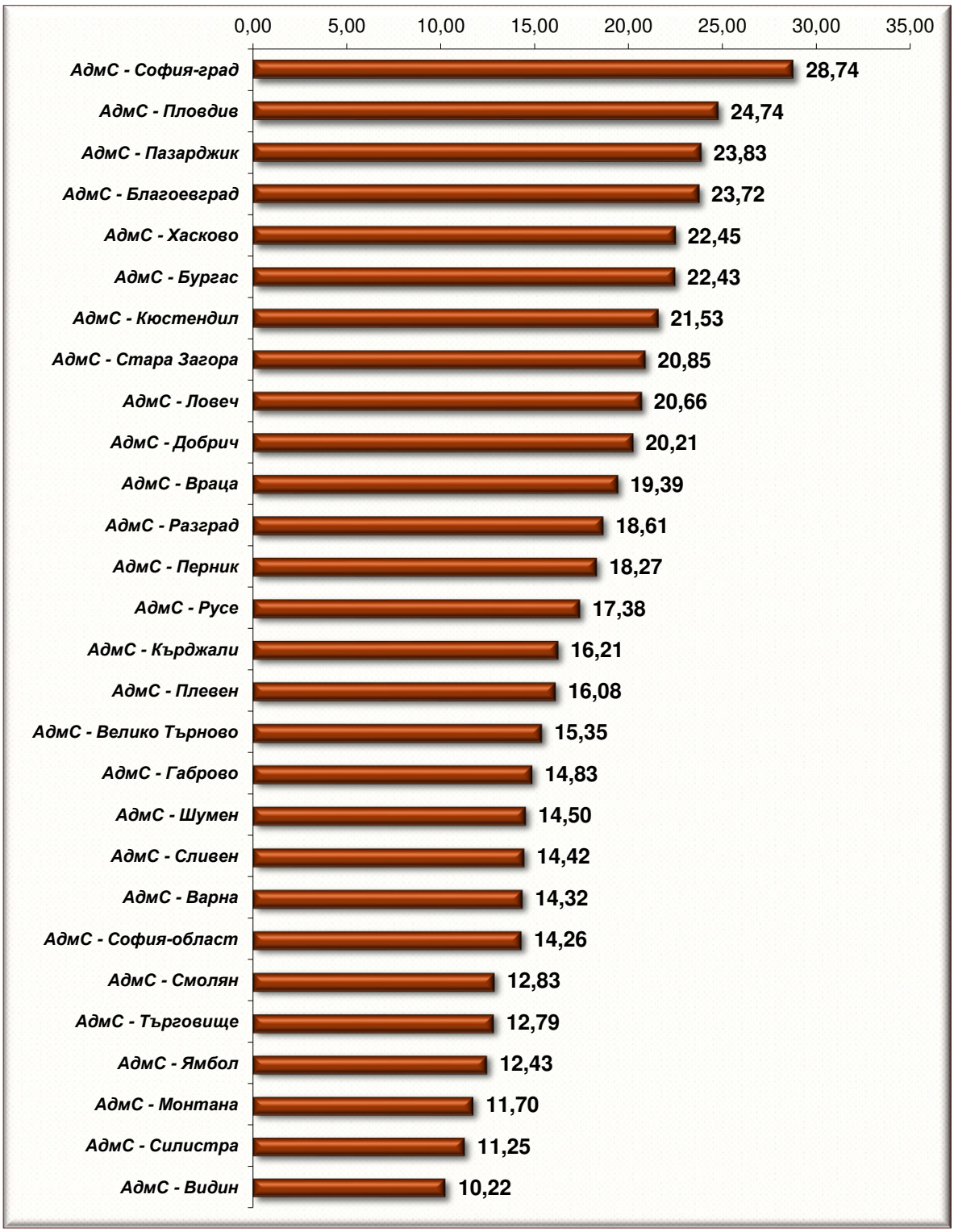

Приложение № 143

Административни съдилища
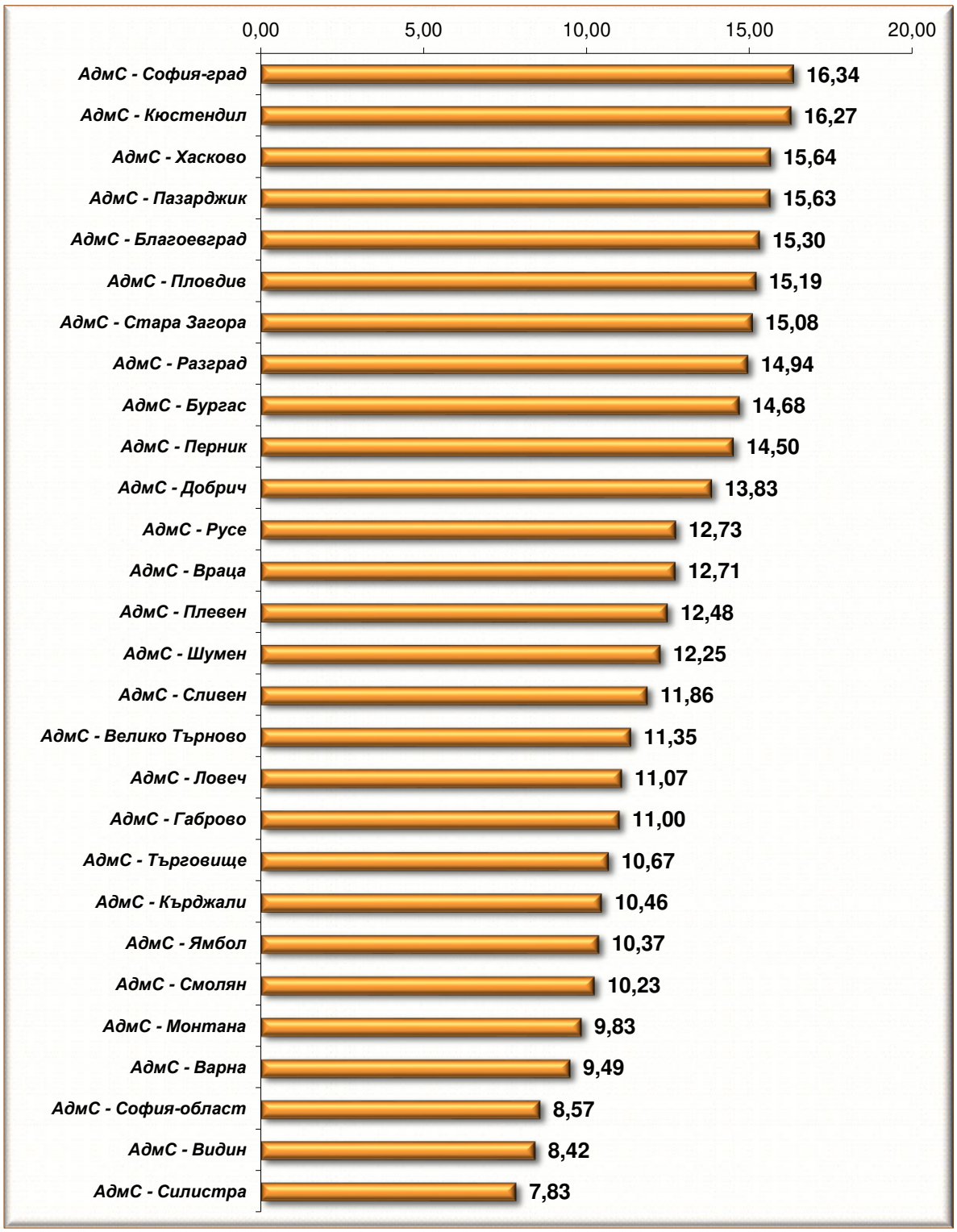
Действителна натовареност на съдиите за I полугодие на 2021 година към всичко СВЪРШЕНИ ДЕЛА