ОБОБЩЕНИ СТАТИСТИЧЕСКИ ТАБЛИЦИ ЗА ДЕЙНОСТТА НА СЪДИЛИЩАТА

за 2021 година

- **Приложение № 1**
  Обобщен отчет за дейността на апелативните, окръжните, военните, районните и административните съдилища за 2021 година.
- **Приложение № 2**
  Таблица за натовареността на магистратите в съдилищата за 2021 година.
- **Приложение № 3**
  Отчет за дейността на апелативните съдилища, включително Апелативен специализиран наказателен съд и Военно–апелативния съд за 2021 година.
- **Приложение № 4**
  Въззивни граждански дела, Въззивни търговски дела, Частни граждански дела II инстанция, Жалби за бавност в апелативните съдилища за 2021 година.
- **Приложение № 5**
  Частни дела по чл. 274, ал. 2 ГПК, Общо граждански дела, Въззивни наказателни дела, Наказателни частен характер дела в апелативните съдилища за 2021 година.
- **Приложение № 6**
  Частни наказателни дела II инстанция, Частни наказателни дела по чл. 243 НПК, Административни наказателни дела в апелативните съдилища за 2021 година.
- **Приложение № 7**
  Наказателни дела за възобновяване, Общо наказателни дела и Всичко дела в апелативните съдилища за 2021 година.
- **Приложение № 8**
  Брой съдии по щат, натовареност по щат и действителна натовареност на съдиите в апелативните съдилища. Брой дадени разрешения за използване на Специални разузнавателни средства (СРС) от апелативните съдилища за 2021 година.
- **Приложение № 9**
  Графика за съотношението на видовете дела за разглеждане в апелативните съдилища за 2019, 2020 и 2021 година.
- **Приложение № 10**
  Графика за съотношението на видовете свършени дела в апелативните съдилища за 2019, 2020 и 2021 година.
- **Приложение № 11**
  Графика за дяловото разпределение на видовете дела към общия брой дела за разглеждане в апелативните съдилища за 2021 година.
- **Приложение № 12**
  Графика за дяловото разпределение на видовете дела към общия брой свършени дела в апелативните съдилища за 2021 година.
- **Приложение № 13**
  Графика за натовареността по щат на съдиите към делата за разглеждане и към свършените дела в апелативните съдилища за 2021 година.

- **Приложение № 14**
  Графика за действителната натовареност на съдиите към делата за разглеждане и към свършените дела в апелативните съдилища за 2021 година.
- **Приложение № 15**
  Отчет по граждански и търговски дела на апелативните съдилища за 2021 година. Брой постановени решения по чл. 235, ал. 5 от ГПК, след проведено открито съдебно заседание за 2021 година.
- **Приложение № 16**
  Графика за териториалното разпределение на гражданските дела по апелативни райони за 2021 година.
- **Приложение № 17**
  Отчет по наказателни дела на апелативните съдилища за 2021 година. Брой постановени присъди и брой постановени решения по НАХД за 2021 година.
- **Приложение № 18**
  Графика за териториалното разпределение на наказателни дела по апелативни райони за 2021 година.
- **Приложение № 19**
  Отчет за дейността на военните съдилища за 2021 година.
- **Приложение № 20**
  Наказателни общ характер дела, Наказателни частен характер дела, Дела по чл.78а НК и Частни наказателни дела във военните съдилища за 2021 година.
- **Приложение № 21**
  Разпити, Всичко дела, Брой съдии по щат, натовареност по щат и действителна натовареност на съдиите във военните съдилища за 2021 година. Брой дадени разрешения за използване на Специални разузнавателни средства (СРС) от военните съдилища за 2021 година.
- **Приложение № 22**
  Графика за съотношението на видовете дела за разглеждане във военните съдилища за 2019, 2020 и 2021 година.
- **Приложение № 23**
  Графика за съотношението на видовете свършени дела във военните съдилища за 2019, 2020 и 2021 година.
- **Приложение № 24**
  Графика за дяловото разпределение на видовете дела към общия брой дела за разглеждане във военните съдилища за 2021 година.
- **Приложение № 25**
  Графика за дяловото разпределение на видовете дела към общия брой свършени дела във военните съдилища за 2021 година.
- **Приложение № 26**
  Графика за натовареността по щат на съдиите към делата за разглеждане и към свършените дела във военните съдилища за 2021 година.
- **Приложение № 27**
  Графика за действителната натовареност на съдиите към делата за разглеждане и към свършените дела във военните съдилища за 2021 година.

- **Приложение № 28**
  Отчет по наказателни дела на военните съдилища за 2021 година. Брой постановени присъди и брой постановени решения по НАХД за 2021 година.
- **Приложение № 29**
  Графика за дяловото разпределение на наказателните дела по видове престъпления във военните съдилища за 2021 година.
- **Приложение № 30**
  Отчет за дейността на окръжните съдилища, включително Софийски градски съд и Специализиран наказателен съд за 2021 година.
- **Приложение № 31**
  Граждански дела I инстанция в окръжните съдилища за 2021 година.
- **Приложение № 32**
  Частни граждански дела I инстанция, без жалби за бавност в окръжните съдилища за 2021 година.
- **Приложение № 33**
  Разгледани жалби за бавност в окръжните съдилища за 2021 година.
- **Приложение № 34**
  Въззивни граждански дела в окръжните съдилища за 2021 година.
- **Приложение № 35**
  Частни граждански дела II инстанция в окръжните съдилища за 2021 година.
- **Приложение № 36**
  Търговски дела в окръжните съдилища за 2021 година.
- **Приложение № 37**
  Фирмени дела в окръжните съдилища за 2021 година.
- **Приложение № 38**
  Общо граждански дела в окръжните съдилища за 2021 година.
- **Приложение № 39**
  Наказателни общ характер дела в окръжните съдилища за 2021 година.
- **Приложение № 40**
  Частни наказателни дела I инстанция в окръжните съдилища за 2021 година.
- **Приложение № 41**
  Частни наказателни дела – Разпити в окръжните съдилища за 2021 година.
- **Приложение № 42**
  Въззивни наказателни дела в окръжните съдилища за 2021 година.
- **Приложение № 43**
  Частни наказателни дела II инстанция в окръжните съдилища за 2021 година.
- **Приложение № 44**
  Касационни дела и отмяна по чл. 63 и чл. 70 ЗАНН в окръжните съдилища за 2021 година.
- **Приложение № 45**
  Административнонаказателен характер дела в окръжните съдилища за 2021 година.
- **Приложение № 46**
  Общо наказателни дела в окръжните съдилища за 2021 година.

- **Приложение № 47**
  Всичко дела в окръжните съдилища за 2021 година.
- **Приложение № 48**
  Брой съдии по щат, натовареност по щат и действителна натовареност на съдиите в окръжните съдилища за 2021 година.
- **Приложение № 49**
  Постановени решения за промени по фирмени дела и решения по дела за несъстоятелност в окръжните съдилища за 2021 година.
- **Приложение № 50**
  Брой дадени разрешения за използване на Специални разузнавателни средства (СРС) от окръжните съдилища за 2021 година.
- **Приложение № 51**
  Графика за съотношението на видовете дела за разглеждане в окръжните съдилища за 2019, 2020 и 2021 година.
- **Приложение № 52**
  Графика за съотношението на видовете свършени дела в окръжните съдилища за 2019, 2020 и 2021 година.
- **Приложение № 53**
  Графика за дяловото разпределение на видовете дела към общия брой дела за разглеждане в окръжните съдилища за 2021 година.
- **Приложение № 54**
  Графика за дяловото разпределение на видовете дела към общия брой свършени дела в окръжните съдилища за 2021 година.
- **Приложение № 55**
  Графика за натовареността по щат на съдиите към делата за разглеждане и към свършените дела в окръжните съдилища за 2021 година.
- **Приложение № 56**
  Графика за действителната натовареност на съдиите към делата за разглеждане и към свършените дела в окръжните съдилища за 2021 година.
- **Приложение № 57**
  Отчет по граждански и търговски дела I инстанция на окръжните съдилища за 2021 година. Брой постановени решения по чл. 235, ал. 5 от ГПК, след проведено открито съдебно заседание за 2021 година.
- **Приложение № 58**
  Отчет по граждански дела II инстанция на окръжните съдилища за 2021 година. Брой постановени решения по чл. 235, ал. 5 от ГПК, след проведено открито съдебно заседание за 2021 година.
- **Приложение № 59**
  Графика за териториалното разпределение на гражданските дела II инстанция по окръжни райони за 2021 година.
- **Приложение № 60**
  Отчет по наказателни дела I инстанция на окръжните съдилища за 2021 година. Брой постановени присъди и брой постановени решения по НАХД за 2021 година.

- **Приложение № 61**
  Отчет по наказателни дела II инстанция на окръжните съдилища за 2021 година. Брой постановени присъди и брой постановени решения по НАХД за 2021 година.
- **Приложение № 62**
  Графика за териториалното разпределение на наказателни дела II инстанция по окръжни райони за 2021 година.
- **Приложение № 63**
  Отчет за дейността на районните съдилища в областните центрове, включително и Софийски районен съд за 2021 година.
- **Приложение № 64**
  Граждански дела по общия ред в районните съдилища в областните центрове за 2021 година.
- **Приложение № 65**
  Производства по чл. 310 ГПК в районните съдилища в областните центрове за 2021 година.
- **Приложение № 66**
  Административни дела по ЗСПЗЗ и ЗВГЗГФ в районните съдилища в областните центрове за 2021 година.
- **Приложение № 67**
  Частни граждански дела в районните съдилища в областните центрове за 2021 година.
- **Приложение № 68**
  Дела по чл. 410 и чл. 417 ГПК в районните съдилища в областните центрове за 2021 година.
- **Приложение № 69**
  Други граждански дела в районните съдилища в областните центрове за 2021 година.
- **Приложение № 70**
  Общо граждански дела в районните съдилища в областните центрове за 2021 година.
- **Приложение № 71**
  Наказателни общ характер дела в районните съдилища в областните центрове за 2021 година.
- **Приложение № 72**
  Наказателни частен характер дела в районните съдилища в областните центрове за 2021 година.
- **Приложение № 73**
  Дела по чл. 78а НК в районните съдилища в областните центрове за 2021 година.
- **Приложение № 74**
  Частни наказателни дела в районните съдилища в областните центрове за 2021 година.
- **Приложение № 75**
  Разпити в районните съдилища в областните центрове за 2021 година.
- **Приложение № 76**
  Административнонаказателен характер дела в районните съдилища в областните центрове за 2021 година.
- **Приложение № 77**
  Общо наказателни дела в районните съдилища в областните центрове за 2021 година.
- **Приложение № 78**
  Всичко дела в районните съдилища в областните центрове за 2021 година.

- **Приложение № 79**
  Брой съдии по щат, натовареност по щат и действителна натовареност на съдиите в районните съдилища в областните центрове за 2021 година.
- **Приложение № 80**
  Графика за съотношението на видовете дела за разглеждане в районните съдилища в областните центрове за 2019, 2020 и 2021 година.
- **Приложение № 81**
  Графика за съотношението на видовете свършени дела в районните съдилища в областните центрове за 2019, 2020 и 2021 година.
- **Приложение № 82**
  Графика за дяловото разпределение на видовете дела към общия брой дела за разглеждане в районните съдилища в областните центрове за 2021 година.
- **Приложение № 83**
  Графика за дяловото разпределение на видовете дела към общия брой свършени дела в районните съдилища в областните центрове за 2021 година.
- **Приложение № 84**
  Графика за натовареност по щат на съдиите към делата за разглеждане и към свършените дела в районните съдилища в областните центрове за 2021 година.
- **Приложение № 85**
  Графика за действителната натовареност на съдиите към делата за разглеждане и към свършените дела в районните съдилища в областните центрове за 2021 година.
- **Приложение № 86**
  Отчет за дейността на районните съдилища извън областните центрове за 2021 година.
- **Приложение № 87**
  Граждански дела по общия ред в районните съдилища извън областните центрове за 2021 година.
- **Приложение № 88**
  Производства по чл. 310 ГПК в районните съдилища извън областните центрове за 2021 година.
- **Приложение № 89**
  Административни дела по ЗСПЗЗ и ЗВГЗГФ в районните съдилища извън областните центрове за 2021 година.
- **Приложение № 90**
  Частни граждански дела в районните съдилища извън областните центрове за 2021 година.
- **Приложение № 91**
  Дела по чл. 410 и чл. 417 ГПК в районните съдилища извън областните центрове за 2021 година.
- **Приложение № 92**
  Други граждански дела в районните съдилища извън областните центрове за 2021 година.
- **Приложение № 93**
  Общо граждански дела в районните съдилища извън областните центрове за 2021 година.
- **Приложение № 94**
  Наказателни общ характер дела в районните съдилища извън областните центрове за 2021 година.

- **Приложение № 95**
  Наказателни частен характер дела в районните съдилища извън областните центрове за 2021 година.
- **Приложение № 96**
  Дела по чл. 78а НК в районните съдилища извън областните центрове за 2021 година.
- **Приложение № 97**
  Частни наказателни дела в районните съдилища извън областните центрове за 2021 година.
- **Приложение № 98**
  Разпити в районните съдилища извън областните центрове за 2021 година.
- **Приложение № 99**
  Административнонаказателен характер дела в районните съдилища извън областните центрове за 2021 година.
- **Приложение № 100**
  Общо наказателни дела в районните съдилища извън областните центрове за 2021 година.
- **Приложение № 101**
  Всичко дела в районните съдилища извън областните центрове за 2021 година.
- **Приложение № 102**
  Брой съдии по щат, натовареност по щат и действителна натовареност на съдиите в районните съдилища извън областните центрове за 2021 година.
- **Приложение № 103**
  Графика за съотношението на видовете дела за разглеждане в районните съдилища извън областните центрове за 2019, 2020 и 2021 година.
- **Приложение № 104**
  Графика за съотношението на видовете свършени дела в районните съдилища извън областните центрове за 2019, 2020 и 2021 година.
- **Приложение № 105**
  Графика за дяловото разпределение на видовете дела към общия брой дела за разглеждане в районните съдилища извън областните центрове за 2021 година.
- **Приложение № 106**
  Графика за дяловото разпределение на видовете дела към общия брой свършени дела в районните съдилища извън областните центрове за 2021 година.
- **Приложение № 107**
  Графика за натовареност по щат на съдиите към делата за разглеждане в районните съдилища извън областните центрове за 2021 година.
- **Приложение № 108**
  Графика за натовареност по щат на съдиите към свършените дела в районните съдилища извън областните центрове за 2021 година.
- **Приложение № 109**
  Графика за действителната натовареност на съдиите към делата за разглеждане в районните съдилища извън областните центрове за 2021 година.
- **Приложение № 110**
  Графика за действителната натовареност на съдиите към свършените дела в районните съдилища извън областните центрове за 2021 година.

- **Приложение № 111**
  Отчет по граждански дела на всички районни съдилища за 2021 година. Брой постановени решения по чл. 235, ал. 5 от ГПК, след проведено открито съдебно заседание за 2021 година.
- **Приложение № 112**
  Графика за дяловото разпределение на видовете гражданските дела във всички районни съдилища за 2021 година.
- **Приложение № 113**
  Отчет по наказателни дела на всички районни съдилища за 2021 година. Брой постановени присъди и брой постановени решения по НАХД за 2021 година.
- **Приложение № 114**
  Графика за дяловото разпределение на видовете наказателни общ характер дела във всички районни съдилища за 2021 година.
- **Приложение № 115**
  Отчет за дейността на административните съдилища за 2021 година.
- **Приложение № 116**
  Общо първоинстанционни дела в административните съдилища за 2021 година.
- **Приложение № 117**
  Жалби срещу подзаконови нормативни актове в административните съдилища за 2021 година.
- **Приложение № 118**
  Дела по Изборния кодекс в административните съдилища за 2021 година.
- **Приложение № 119**
  Дела по ДОПК и ЗМ в административните съдилища за 2021 година.
- **Приложение № 120**
  Дела по ЗУТ и ЗКИР в административните съдилища за 2021 година.
- **Приложение № 121**
  Дела по ЗСПЗЗ, ЗВГЗГФ, ЗОСОИ, ЗВСВНОИ по ЗТСУ в административните съдилища за 2021 година.
- **Приложение № 122**
  Дела по КСО и ЗСП в административните съдилища за 2021 година.
- **Приложение № 123**
  Дела по ЗДСл, ЗМВР, ЗОВС и ЗСВ в административните съдилища за 2021 година.
- **Приложение № 124**
  Дела по ЗДС, ЗОбС, ЗМСМА и ЗАдм в административните съдилища за 2021 година.
- **Приложение № 125**
  Дела по ЗЗК, ЗК, ЗОП, ЗПСК, лицензи в административните съдилища за 2021 година.
- **Приложение № 126**
  Искове по АПК в административните съдилища за 2021 година.
- **Приложение № 127**
  Дела по чл. 304 АПК в административните съдилища за 2021 година.
- **Приложение № 128**
  Дела за бавност в административните съдилища за 2021 година.

- **Приложение № 129**
  Други административни дела в административните съдилища за 2021 година.
- **Приложение № 130**
  Частни административни дела в административните съдилища за 2021 година.
- **Приложение № 131**
  Общо касационни дела в административните съдилища за 2021 година.
- **Приложение № 132**
  Наказателно-административен характер дела в административните съдилища за 2021 година.
- **Приложение № 133**
  Други касационни дела в административните съдилища за 2021 година.
- **Приложение № 134**
  Всичко дела в административните съдилища за 2021 година.
- **Приложение № 135**
  Резултати от върнати обжалвани и протестирани дела в административните съдилища за 2021 година.
- **Приложение № 136**
  Брой съдии по щат, натовареност по щат и действителна натовареност на съдиите в административните съдилища за 2021 година. Брой постановени решения по чл. 172, ал. 1 от АПК за 2021 година. Брой постановени решения по КНАХД за 2021 година.
- **Приложение № 137**
  Графика за съотношението на видовете дела за разглеждане в административните съдилища за 2019, 2020 и 2021 година.
- **Приложение № 138**
  Графика за дяловото разпределение на видовете дела към общия брой дела за разглеждане в административните съдилища за 2021 година.
- **Приложение № 139**
  Графика за дяловото разпределение на видовете дела към общия брой свършени дела в административните съдилища за 2021 година.
- **Приложение № 140**
  Графика за натовареност по щат на съдиите към всичко дела за разглеждане в административните съдилища за 2021 година.
- **Приложение № 141**
  Графика за натовареност по щат на съдиите към всичко свършени дела в административните съдилища за 2021 година.
- **Приложение № 142**
  Графика за действителната натовареност на съдиите към всичко дела за разглеждане в административните съдилища за 2021 година.
- **Приложение № 143**
  Графика за действителната натовареност на съдиите към всичко свършени дела в административните съдилища за 2021 година.

СРАВНИТЕЛЕН ОТЧЕТ ЗА ДВИЖЕНИЕТО НА ДЕЛАТА В СЪДИЛИЩАТА
за 2019, 2020 и 2021 година

Съдилища	*ПОКАЗАТЕЛИ*	2019 г.	2020 г.	2021 г.	2021/2019 г. (%)	2021/2020 г. (%)
1	*2*	*3*	*4*	*5*	*6*	*7*
ОБЩО СЪДИЛИЩА	Брой постъпили дела	601 379	593 740	**546 530**	-9.12%	-7.95%
	Общ брой дела за разглеждане	719 079	722 265	**682 873**	-5.04%	-5.45%
	Свършени дела	590 267	588 132	**550 209**	-6.79%	-6.45%
	Свършени в срок до 3 месеца	491 163	479 556	**441 718**	-10.07%	-7.89%
	Решени по същество	499 304	497 169	**452 564**	-9.36%	-8.97%
	Прекратени	90 963	90 963	**97 645**	7.35%	7.35%
	Висящи дела в края на периода	128 812	134 133	**132 664**	2.99%	-1.10%
	Обжалвани и протестирани дела	76 228	76 658	**67 555**	-11.38%	-11.87%
	Брой съдии по щат	2 248	2 254	**2 256**	0.33%	0.07%
	Отработени човекомесеци	23 441.60	23 088.07	**22 605.68**	-3.57%	-2.09%
	Натовареност по щат към постъпили дела	22.29	21.95	**20.19**	-9.42%	-8.01%
	Натовареност по щат към дела за разглеждане	26.66	26.70	**25.23**	-5.35%	-5.52%
	Натовареност по щат към свършени дела	21.88	21.74	**20.33**	-7.10%	-6.51%
	Действителна натовар. към постъпили дела	25.65	25.72	**24.18**	-5.76%	-5.99%
	Действителна натовар. към дела за разглеждане	30.68	31.28	**30.21**	-1.52%	-3.44%
	Действителна натовар. към свършени дела	25.18	25.47	**24.34**	-3.34%	-4.45%
ПО СЪДИЛИЩА						
Апелативни съдилища	Брой постъпили дела	15 043	12 975	**13 657**	-9.21%	5.26%
	Общ брой дела за разглеждане	18 372	16 478	**17 002**	-7.46%	3.18%
	Свършени дела	14 870	13 133	**13 766**	-7.42%	4.82%
	Свършени в срок до 3 месеца	13 139	11 183	**11 451**	-12.85%	2.40%
	Със съдебен акт по същество	14 089	12 573	**12 910**	-8.37%	2.68%
	Прекратени дела	781	560	**856**	9.60%	52.86%
	Висящи дела в края на периода	3 502	3 345	**3 236**	-7.60%	-3.26%
	Обжалвани и протестирани дела	4 493	3 696	**4 279**	-4.76%	15.77%
	Брой съдии по щат	176	176	**176**	0.00%	0.00%
	Отработени човекомесеци	2 006.44	2 001.05	**2 014.77**	0.42%	0.69%
	Натовареност по щат към постъпили дела	7.12	6.14	**6.47**	-9.16%	5.32%
	Натовареност по щат към дела за разглеждане	8.70	7.80	**8.05**	-7.47%	3.18%
	Натовареност по щат към свършени дела	7.04	6.22	**6.52**	-7.41%	4.82%
	Действителна натовар. към постъпили дела	7.50	6.48	**6.78**	-9.57%	4.56%
	Действителна натовар. към дела за разглеждане	9.16	8.23	**8.44**	-7.87%	2.48%
	Действителна натовар. към свършени дела	7.41	6.56	**6.83**	-7.79%	4.11%
Военни съдилища	Брой постъпили дела	591	**487**	**587**	-0.68%	20.53%
	Общ брой дела за разглеждане	630	**526**	**620**	-1.59%	17.87%
	Свършени дела	591	**493**	**594**	0.51%	20.49%
	Свършени в срок до 3 месеца	570	**464**	**562**	-1.40%	21.12%
	Със съдебен акт по същество	520	**444**	**545**	4.81%	22.75%
	Прекратени дела	71	**49**	**49**	-30.99%	0.00%
	Висящи дела в края на периода	39	**33**	**26**	-33.33%	-21.21%
	Обжалвани и протестирани дела	50	**41**	**62**	24.00%	51.22%
	Брой съдии по щат	14	**12**	**10**	-28.57%	-16.67%
	Отработени човекомесеци	148.00	**131.00**	**115.00**	-22.30%	-12.21%
	Натовареност по щат към постъпили дела	3.52	**3.38**	**4.89**	39.01%	44.59%
	Натовареност по щат към дела за разглеждане	3.75	**3.65**	**5.17**	37.87%	41.64%
	Натовареност по щат към свършени дела	3.52	**3.42**	**4.95**	40.63%	44.74%
	Действителна натовар. към постъпили дела	3.99	**3.72**	**5.10**	27.72%	37.19%
	Действителна натовар. към дела за разглеждане	4.26	**4.02**	**5.39**	26.53%	34.08%
	Действителна натовар. към свършени дела	3.99	**3.76**	**5.17**	29.57%	37.50%

СРАВНИТЕЛЕН ОТЧЕТ ЗА ДВИЖЕНИЕТО НА ДЕЛАТА В СЪДИЛИЩАТА
за 2019, 2020 и 2021 година

Съдилища	*ПОКАЗАТЕЛИ*	2019 г.	2020 г.	2021 г.	2021/2019 г. (%)	2021/2020 г. (%)
1	*2*	*3*	*4*	*5*	*6*	*7*
Окръжни съдилища	Брой постъпили дела	86 512	**81 270**	**78 071**	-9.76%	-3.94%
	Общ брой дела за разглеждане	110 221	**106 843**	**107 463**	-2.50%	0.58%
	Свършени дела	84 649	**77 451**	**77 177**	-8.83%	-0.35%
	Свършени в срок до 3 месеца	66 069	**58 023**	**56 444**	-14.57%	-2.72%
	Със съдебен акт по същество	71 331	**66 463**	**64 858**	-9.07%	-2.41%
	Прекратени дела	13 318	**10 988**	**12 319**	-7.50%	12.11%
	Висящи дела в края на периода	25 572	**29 392**	**30 286**	18.43%	3.04%
	Обжалвани и протестирани дела	14 948	**12 727**	**13 228**	-11.51%	3.94%
	Брой съдии по щат	766	**762**	**763**	-0.39%	0.13%
	Отработени човекомесеци	7 552.47	**7 425.33**	**7 360.48**	-2.54%	-0.87%
	Натовареност по щат към постъпили дела	9.41	**8.89**	**8.53**	-9.37%	-4.03%
	Натовареност по щат към дела за разглеждане	11.99	**11.68**	**11.74**	-2.09%	0.48%
	Натовареност по щат към свършени дела	9.21	**8.47**	**8.43**	-8.47%	-0.47%
	Действителна натовар. към постъпили дела	11.45	**10.94**	**10.61**	-7.38%	-3.06%
	Действителна натовар. към дела за разглеждане	14.59	**14.39**	**14.60**	0.07%	1.47%
	Действителна натовар. към свършени дела	11.21	**10.43**	**10.49**	-6.42%	0.57%
Районни съдилища в областните центрове	Брой постъпили дела	310 003	**260 100**	**284 350**	-8.28%	9.32%
	Общ брой дела за разглеждане	382 399	**333 937**	**355 466**	-7.04%	6.45%
	Свършени дела	308 562	**262 767**	**288 682**	-6.44%	9.86%
	Свършени в срок до 3 месеца	246 083	**221 557**	**232 531**	-5.51%	4.95%
	Със съдебен акт по същество	263 659	**219 417**	**238 126**	-9.68%	8.53%
	Прекратени дела	44 903	**43 350**	**50 556**	12.59%	16.62%
	Висящи дела в края на периода	73 837	**71 170**	**66 784**	-9.55%	-6.16%
	Обжалвани и протестирани дела	33 193	**33 570**	**28 617**	-13.79%	-14.75%
	Брой съдии по щат	669	**678**	**684**	2.24%	0.88%
	Отработени човекомесеци	6 720.19	**6 537.81**	**6 596.50**	-1.84%	0.90%
	Натовареност по щат към постъпили дела	38.62	**31.97**	**34.64**	-10.29%	8.35%
	Натовареност по щат към дела за разглеждане	47.63	**41.04**	**43.31**	-9.08%	5.51%
	Натовареност по щат към свършени дела	38.44	**32.30**	**35.17**	-8.50%	8.90%
	Действителна натовар. към постъпили дела	46.13	**39.78**	**43.11**	-6.55%	8.36%
	Действителна натовар. към дела за разглеждане	56.90	**51.08**	**53.89**	-5.30%	5.50%
	Действителна натовар. към свършени дела	45.92	**40.19**	**43.76**	-4.70%	8.88%
Районни съдилища извън областни центрове	Брой постъпили дела	132 446	**113 413**	**127 522**	-3.72%	12.44%
	Общ брой дела за разглеждане	149 578	**132 328**	**147 803**	-1.19%	11.69%
	Свършени дела	130 667	**112 047**	**127 614**	-2.34%	13.89%
	Свършени в срок до 3 месеца	117 234	**96 813**	**110 596**	-5.66%	14.24%
	Със съдебен акт по същество	109 879	**91 396**	**103 328**	-5.96%	13.06%
	Прекратени дела	20 788	**20 651**	**24 286**	16.83%	17.60%
	Висящи дела в края на периода	18 911	**20 281**	**20 189**	6.76%	-0.45%
	Обжалвани и протестирани дела	11 397	**11 535**	**10 096**	-11.42%	-12.48%
	Брой съдии по щат	333	**332**	**326.5**	-1.95%	-1.66%
	Отработени човекомесеци	3 445.47	**3 317.02**	**3 235.93**	-6.08%	-2.44%
	Натовареност по щат към постъпили дела	33.14	**28.47**	**32.55**	-1.79%	14.34%
	Натовареност по щат към дела за разглеждане	37.43	**33.21**	**37.72**	0.79%	13.58%
	Натовареност по щат към свършени дела	32.70	**28.12**	**32.57**	-0.39%	15.81%
	Действителна натовар. към постъпили дела	38.44	**34.19**	**39.41**	2.52%	15.26%
	Действителна натовар. към дела за разглеждане	43.41	**39.89**	**45.68**	5.22%	14.49%
	Действителна натовар. към свършени дела	37.92	**33.78**	**39.44**	4.00%	16.75%
Администра-тивни съдилища	Брой постъпили дела	49 145	**42 066**	**42 343**	-13.84%	0.66%
	Общ брой дела за разглеждане	61 065	**54 329**	**54 519**	-10.72%	0.35%
	Свършени дела	48 793	**42 132**	**42 376**	-13.15%	0.58%
	Свършени в срок до 3 месеца	36 461	**29 022**	**30 134**	-17.35%	3.83%
	Със съдебен акт по същество	37 691	**32 553**	**32 797**	-12.98%	0.75%
	Прекратени дела	11 102	**9 579**	**9 579**	-13.72%	0.00%
	Висящи дела в края на периода	12 272	**12 197**	**12 143**	-1.05%	-0.44%
	Обжалвани и протестирани дела	12 577	**11 697**	**11 273**	-10.37%	-3.62%
	Брой съдии по щат	296	**296**	**296**	0.00%	0.00%
	Отработени човекомесеци	3 215.50	**3 293.50**	**3 283.00**	2.10%	-0.32%
	Натовареност по щат към постъпили дела	13.84	**11.84**	**11.92**	-13.87%	0.68%
	Натовареност по щат към дела за разглеждане	17.19	**15.30**	**15.35**	-10.71%	0.30%
	Натовареност по щат към свършени дела	13.74	**11.86**	**11.93**	-13.15%	0.59%
	Действителна натовар. към постъпили дела	15.28	**12.77**	**12.90**	-15.60%	1.02%
	Действителна натовар. към дела за разглеждане	18.99	**16.50**	**16.61**	-12.53%	0.64%
	Действителна натовар. към свършени дела	15.17	**12.79**	**12.91**	-14.90%	0.94%

Приложение № 1

ОБОБЩЕН ОТЧЕТ за дейността на
АПЕЛАТИВНИТЕ, ВОЕННИТЕ , ОКРЪЖНИТЕ, РАЙОННИТЕ и АДМИНИСТРАТИВНИТЕ СЪДИЛИЩА
за 2021 година

I. Движение на делата

СЪДИЛИЩА	Висящи в началото на периода	Постъпили през годината	Всичко за разглеждане	Свършени дела			Със съдебен акт по същество	Прекратени производства	Висящи в края на периода	Обжалвани и протестирани
				Всичко	В срок до 3 месеца					
					Брой	%				
Апелативни съдилища	3 345	13 657	17 002	13 766	11 451	83%	12 910	856	3 236	4 279
Военни съдилища	33	587	620	594	562	95%	545	49	26	62
Окръжни съдилища + СГС + СНС	29 392	78 071	107 463	77 177	56 444	73%	64 858	12 319	30 286	13 228
РС в областните центрове + СРС	71 116	284 350	355 466	288 682	232 531	81%	238 126	50 556	66 784	28 617
Районни съдилища извън областните центрове	20 281	127 522	147 803	127 614	110 596	87%	103 328	24 286	20 189	10 096
Административни съдилища	12 176	42 343	54 519	42 376	30 134	71%	32 797	9 579	12 143	11 273
Всичко дела	**136 343**	**546 530**	**682 873**	**550 209**	**441 718**	**80%**	**452 564**	**97 645**	**132 664**	**67 555**

II. Брой съдии по щат, натовареност по щат и действителна натовареност на съдиите за 2021 година

СЪДИЛИЩА	**Брой съдии по щат ОБЩО**	**Натовареност по щат ОБЩО**		Брой **ГРАЖДАНСКИ съдии** по щат	**Натовареност на гражданските съдии по щат**		Брой **НАКАЗАТЕЛНИ съдии** по щат	**Натовареност на наказателните съдии по щат**		**Отработени човекомесеци**	**Действителна натовареност**	
		Към всичко дела за разглеждане	Към всичко свършени дела		Към всичко дела за разглеждане	Към всичко свършени дела		Към всичко дела за разглеждане	Към всичко свършени дела		Към всичко дела за разглеждане	Към всичко свършени дела
Апелативни съдилища	176	8.05	6.52	99	10.79	8.46	77	4.53	4.02	2 014.77	8.44	6.83
Военни съдилища	10	5.17	4.95				10	5.17	4.95	115.00	5.39	5.17
Окръжни съдилища + СГС + СНС	763	11.74	8.43	491	12.95	8.32	272	9.55	8.62	7 360.48	14.60	10.49
РС в областните центрове + СРС	684	43.31	35.17	431	51.37	41.40	253	29.57	24.56	6 596.50	53.89	43.76
Районни съдилища извън областните центрове	326.5	37.72	32.57							3 235.93	45.68	39.44
Административни съдилища	296	15.35	11.93							3 283.00	16.61	12.91
ОБЩО	**2 256**	**25.23**	**20.33**							**22 605.68**	**30.21**	**24.34**

Приложение № 2

Таблица за натовареността на магистратите в съдилищата за 2021 г.

№	СЪДИЛИЩА	Щатна численост към 31.12.2021 г.								Заети щатни бройки към 31.12.2021 г.						Незаети щатни бройки към 31.12.2021 г.						Брой съдии по щат за 2020 г. (от отчетите на	Натовареност по щат към 31.12.2021 г.						Действителна натовареност към 31.12.2021 г.				Брой съдии по щат	Съотношения на:				
		Общо	В т.ч.:				служители			Общо	В т.ч.:					Общо	В т.ч.:						Брой постъпили дела	Брой постъпили дела месечно на 1 съдия	Брой дела за разглеждане	Брой дела за разглеждане месечно на 1 съдия	Брой свършени дела	Брой свършени дела месечно на 1 съдия	Отработени човеко-месеци	Брой постъпили дела месечно на 1 съдия	Брой дела за разглеждане месечно на 1 съдия	Брой свършени дела месечно на 1 съдия		Бр.служ.общо/магист-рати	Бр.спец.адм./магистрати	Бр.обща.адм./магистрати	Бр.служ./магистрати (в т.ч. съд.по впис. и съд.изп.)	Бр.служ./магистрати (в т.ч. съд.изп.)
			магистрати	младши съдии	ДСИ	съдии по вписвания	Общо	специализирана администрация	обща администрация		магистрати	младши съдии	ДСИ	съдии по вписвания	служители		магистрати	младши съдии	ДСИ	съдии по вписвания	служители																	
1	2	3	4	5	6	7	8	9	10	11	12	13	14	15	16	17	18	19	20	21	22	23	24	25	26	27	28	29	30	31	32	33	34	35	36	37	38	39
	Апелативни съдилища	**460.5**	**176**	**0**	**0**	**0**	**284.5**	**167.5**	**117**	**404.5**	**131**	**0**	**0**	**0**	**273.5**	**56**	**45**	**0**	**0**	**0**	**11**	**176**	**13657**	**6.47**	**17002**	**8.05**	**13766**	**6.52**	**2014.77**	**6.78**	**8.44**	**6.83**	**176**	**1.62**	**0.95**	**0.66**	**1.62**	**1.62**
1	АС - София	**197**	70				**127**	65	62	**168**	51				117	**29**	**19**	**0**	**0**	**0**	**10**	70	6589	**7.84**	8808	**10.49**	6816	**8.11**	817	**8.06**	**10.78**	**8.34**	70	1.81	0.93	0.89		
2	АСНС	**38**	15				**23**	15	8	**34**	11				23	**4**	**4**	**0**	**0**	**0**	**0**	15	451	**2.51**	530	**2.94**	442	**2.46**	178.5	**2.53**	**2.97**	**2.48**	15	1.53	1.00	0.53		
3	АС - Варна	**58.5**	24				**34.5**	24.5	10	**55.5**	21				34.5	**3**	**3**	**0**	**0**	**0**	**0**	24	1801	**6.25**	2106	**7.31**	1756	**6.10**	280.95	**6.41**	**7.50**	**6.25**	24	1.44	1.02	0.42		
4	АС - Бургас	**41**	15				**26**	16	10	**34**	9				25	**7**	**6**	**0**	**0**	**0**	**1**	15	1115	**6.19**	1256	**6.98**	1111	**6.17**	175.32	**6.36**	**7.16**	**6.34**	15	1.73	1.07	0.67		
5	АС - Пловдив	**65**	29				**36**	24	12	**60**	24				36	**5**	**5**	**0**	**0**	**0**	**0**	29	2304	**6.62**	2599	**7.47**	2177	**6.26**	331	**6.96**	**7.85**	**6.58**	29	1.24	0.83	0.41		
5	АС - Велико Търново	**43**	17				**26**	17	9	**35**	9				26	**8**	**8**	**0**	**0**	**0**	**0**	17	1332	**6.53**	1617	**7.93**	1386	**6.79**	175	**7.61**	**9.24**	**7.92**	17	1.53	1.00	0.53		
7	Военно-апелативен съд	**18**	6				**12**	6	6	**18**	6				12	**0**	**0**	**0**	**0**	**0**	**0**	6	65	**0.90**	86	**1.19**	78	**1.08**	57	**1.14**	**1.51**	**1.37**	6	2.00	1.00	1.00		
	Военни съдилища	**45**	**11**	**0**	**0**	**0**	**34**	**17**	**17**	**44**	**10**	**0**	**0**	**0**	**34**	**1**	**1**	**0**	**0**	**0**	**0**	**10**	**587**	**4.89**	**620**	**5.17**	**594**	**4.95**	**115.00**	**5.10**	**5.39**	**5.17**	**11**	**3.09**	**1.55**	**1.55**	**3.09**	**3.09**
8	ВС - София	**20**	5				**15**	10	5	**19**	4				15	**1**	**1**	**0**	**0**	**0**	**0**	4	273	**5.69**	293	**6.10**	282	**5.88**	45	**6.07**	**6.51**	**6.27**	5	3.00	2.00	1.00		
9	ВС - Сливен	**10**	2				**8**	3	5	**10**	2				8	**0**	**0**	**0**	**0**	**0**	**0**	2	151	**6.29**	157	**6.54**	152	**6.33**	24	**6.29**	**6.54**	**6.33**	2	4.00	1.50	2.50		
10	ВС - Пловдив	**15**	4				**11**	4	7	**15**	4				11	**0**	**0**	**0**	**0**	**0**	**0**	4	163	**3.40**	170	**3.54**	160	**3.33**	46	**3.54**	**3.70**	**3.48**	4	2.75	1.00	1.75		
	Окръжни съдилища	**2456.5**	**762**	**0**	**0**	**0**	**1694.5**	**1289.5**	**405**	**2239.5**	**638**	**0**	**0**	**0**	**1601.5**	**217**	**124**	**0**	**0**	**0**	**93**	**763**	**78071**	**8.53**	**107463**	**11.74**	**77177**	**8.43**	**7360.48**	**10.61**	**14.60**	**10.49**	**762**	**2.22**	**1.69**	**0.53**	**2.22**	**2.22**
11	**СГС**	**636**	183				**453**	395	58	**573**	147				426	**63**	**36**	**0**	**0**	**0**	**27**	183	24040	**10.95**	40025	**18.23**	23050	**10.50**	1638	**14.68**	**24.44**	**14.07**	183	2.48	2.16	0.32		
12	СНС	**87**	25				**62**	53	9	**82**	21				61	**5**	**4**	**0**	**0**	**0**	**1**	25	4729	**15.76**	4914	**16.38**	4713	**15.71**	240	**19.70**	**20.48**	**19.64**	25	2.48	2.12	0.36		
13	ОС - София	**62**	22				**40**	30	10	**51**	16				35	**11**	**6**	**0**	**0**	**0**	**5**	22	1859	**7.04**	2411	**9.13**	1766	**6.69**	180	**10.33**	**13.39**	**9.81**	22	1.82	1.36	0.45		
14	ОС - Благоевград	**81**	26				**55**	41	14	**71**	21				50	**10**	**5**	**0**	**0**	**0**	**5**	26	2350	**7.53**	3335	**10.69**	2420	**7.76**	271.5	**8.66**	**12.28**	**8.91**	26	2.12	1.58	0.54		
15	ОС - Бургас	**125**	45				**80**	64	16	**113**	39				74	**12**	**6**	**0**	**0**	**0**	**6**	45	4244	**7.86**	5496	**10.18**	4099	**7.59**	427.7	**9.92**	**12.85**	**9.58**	45	1.78	1.42	0.36		
16	ОС - Варна	**187.5**	68				**119.5**	101.5	18	**174.5**	58				116.5	**13**	**10**	**0**	**0**	**0**	**3**	68	5450	**6.68**	6997	**8.57**	5694	**6.98**	647.5	**8.42**	**10.81**	**8.79**	68	1.76	1.49	0.26		
17	ОС - Велико Търново	**69**	19				**50**	34	16	**58**	11				47	**11**	**8**	**0**	**0**	**0**	**3**	19	1736	**7.61**	2336	**10.25**	1730	**7.59**	153	**11.35**	**15.27**	**11.31**	19	2.63	1.79	0.84		
18	ОС - Видин	**39**	10				**29**	18	11	**37**	9				28	**2**	**1**	**0**	**0**	**0**	**1**	10	936	**7.80**	1142	**9.52**	990	**8.25**	104	**9.00**	**10.98**	**9.52**	10	2.90	1.80	1.10		
19	ОС - Враца	**55**	16				**39**	26	13	**48**	11				37	**7**	**5**	**0**	**0**	**0**	**2**	16	1474	**7.68**	1758	**9.16**	1383	**7.20**	166	**8.88**	**10.59**	**8.33**	16	2.44	1.63	0.81		
20	ОС - Габрово	**35**	12				**23**	14	9	**34**	12				22	**1**	**0**	**0**	**0**	**0**	**1**	12	901	**6.26**	1046	**7.26**	880	**6.11**	116	**7.77**	**9.02**	**7.59**	12	1.92	1.17	0.75		
21	ОС - Кюстендил	**47**	14				**33**	21	12	**42**	10				32	**5**	**4**	**0**	**0**	**0**	**1**	14	1263	**7.52**	1615	**9.61**	1230	**7.32**	125	**10.10**	**12.92**	**9.84**	14	2.36	1.50	0.86		
22	ОС - Кърджали	**31**	10				**21**	13	8	**28**	9				19	**3**	**1**	**0**	**0**	**0**	**2**	10	579	**4.83**	745	**6.21**	578	**4.82**	102	**5.68**	**7.30**	**5.67**	10	2.10	1.30	0.80		
23	ОС - Ловеч	**45**	13				**32**	22	10	**44**	13				31	**1**	**0**	**0**	**0**	**0**	**1**	13	1255	**8.04**	1544	**9.90**	1261	**8.08**	146	**8.60**	**10.58**	**8.64**	13	2.46	1.69	0.77		
24	ОС - Монтана	**38**	12				**26**	17	9	**34**	11				23	**4**	**1**	**0**	**0**	**0**	**3**	12	868	**6.03**	1018	**7.07**	800	**5.56**	114	**7.61**	**8.93**	**7.02**	12	2.17	1.42	0.75		
25	ОС - Пазарджик	**60**	20				**40**	27	13	**56**	16				40	**4**	**4**	**0**	**0**	**0**	**0**	20	1813	**7.55**	2207	**9.20**	1837	**7.65**	203.2	**8.92**	**10.86**	**9.04**	20	2.00	1.35	0.65		
26	ОС - Перник	**45**	14				**31**	22	9	**43**	12				31	**2**	**2**	**0**	**0**	**0**	**0**	14	1223	**7.28**	1602	**9.54**	1300	**7.74**	141	**8.67**	**11.36**	**9.22**	14	2.21	1.57	0.64		
27	ОС - Плевен	**77**	26				**51**	37	14	**74**	24				50	**3**	**2**	**0**	**0**	**0**	**1**	26	2164	**6.94**	2570	**8.24**	2181	**6.99**	264	**8.20**	**9.73**	**8.26**	26	1.96	1.42	0.54		
28	ОС - Пловдив	**181**	62				**119**	95	24	**162**	55				107	**19**	**7**	**0**	**0**	**0**	**12**	62	6987	**9.39**	8801	**11.83**	7013	**9.43**	653	**10.70**	**13.48**	**10.74**	62	1.92	1.53	0.39		
29	ОС - Разград	**35**	10				**25**	15	10	**34**	9				25	**1**	**1**	**0**	**0**	**0**	**0**	10	772	**6.43**	905	**7.54**	790	**6.58**	95	**8.13**	**9.53**	**8.32**	10	2.50	1.50	1.00		
30	ОС - Русе	**76**	22				**54**	35	19	**69**	19				50	**7**	**3**	**0**	**0**	**0**	**4**	22	2125	**8.05**	2559	**9.69**	2193	**8.31**	222	**9.57**	**11.53**	**9.88**	22	2.45	1.59	0.86		
31	ОС - Силистра	**37**	10				**27**	15	12	**34**	7				27	**3**	**3**	**0**	**0**	**0**	**0**	10	895	**7.46**	1151	**9.59**	842	**7.02**	90	**9.94**	**12.79**	**9.36**	10	2.70	1.50	1.20		
32	ОС - Сливен	**50**	16				**34**	22	12	**46**	15				31	**4**	**1**	**0**	**0**	**0**	**3**	16	1153	**6.01**	1351	**7.04**	1179	**6.14**	156	**7.39**	**8.66**	**7.56**	16	2.13	1.38	0.75		
33	ОС - Смолян	**40**	12				**28**	21	7	**38**	11				27	**2**	**1**	**0**	**0**	**0**	**1**	13	707	**4.53**	845	**5.42**	634	**4.06**	111.08	**6.36**	**7.61**	**5.71**	12	2.33	1.75	0.58		
34	ОС - Стара Загора	**77**	23				**54**	40	14	**75**	22				53	**2**	**1**	**0**	**0**	**0**	**1**	23	2602	**9.43**	3249	**11.77**	2636	**9.55**	260.5	**9.99**	**12.47**	**10.12**	23	2.35	1.74	0.61		
35	ОС - Добрич	**56**	18				**38**	25	13	**46**	13				33	**10**	**5**	**0**	**0**	**0**	**5**	18	1561	**7.23**	2070	**9.58**	1565	**7.25**	171	**9.13**	**12.11**	**9.15**	18	2.11	1.39	0.72		
36	ОС - Търговище	**36**	12				**24**	16	8	**34**	11				23	**2**	**1**	**0**	**0**	**0**	**1**	12	714	**4.96**	822	**5.71**	707	**4.91**	112	**6.38**	**7.34**	**6.31**	12	2.00	1.33	0.67		
37	ОС - Хасково	**61**	18				**43**	30	13	**55**	15				40	**6**	**3**	**0**	**0**	**0**	**3**	18	1720	**7.96**	2388	**11.06**	1771	**8.20**	180	**9.56**	**13.27**	**9.84**	18	2.39	1.67	0.72		
38	ОС - Шумен	**50**	13				**37**	24	13	**49**	12				37	**1**	**1**	**0**	**0**	**0**	**0**	13	1213	**7.78**	1477	**9.47**	1213	**7.78**	150	**8.09**	**9.85**	**8.09**	13	2.85	1.85	1.00		
39	ОС - Ямбол	**38**	11				**27**	16	11	**35**	9				26	**3**	**2**	**0**	**0**	**0**	**1**	11	738	**5.59**	1084	**8.21**	722	**5.47**	121	**6.10**	**8.96**	**5.97**	11	2.45	1.45	1.00		
	Районни съдилища в областните центрове	**2945.5**	**684**	**0**	**111**	**123**	**2027.5**	**1671**	**356.5**	**2849.5**	**677**	**0**	**110**	**121**	**1941.5**	**96**	**7**	**0**	**1**	**2**	**86**	**684**	**284350**	**34.64**	**355466**	**43.31**	**288682**	**35.17**	**6596.50**	**43.11**	**53.89**	**43.76**	**684**	**2.96**	**2.44**	**0.52**	**2.21**	**2.55**
40	**СРС**	**932**	213		21	28	**670**	576	94	**903**	213		21	27	642	**29**	**0**	**0**	**0**	**1**	**28**	213	92933	**36.36**	133725	**52.32**	95155	**37.23**	1991.38	**46.67**	**67.15**	**47.78**	213	3.15	2.70	0.44	2.56	2.86
41	РС - Благоевград	**59**	14		2	3	**40**	32	8	**55**	14		2	3	36	**4**	**0**	**0**	**0**	**0**	**4**	14	5075	**30.21**	6199	**36.90**	5103	**30.38**	132.5	**38.30**	**46.78**	**38.51**	14	2.86	2.29	0.57	2.11	2.50
42	РС - Бургас	**133**	35		4	8	**86**	73	13	**124**	33		4	8	79	**9**	**2**	**0**	**0**	**0**	**7**	35	14981	**35.67**	17008	**40.50**	15079	**35.90**	317	**47.26**	**53.65**	**47.57**	35	2.46	2.09	0.37	1.83	2.21
43	РС - Варна	**252.5**	58		9	13	**172.5**	144	28.5	**251.5**	58		8	13	172.5	**1**	**0**	**0**	**1**	**0**	**0**	58	23894	**34.33**	28512	**40.97**	24342	**34.97**	600	**39.82**	**47.52**	**40.57**	58	2.97	2.48	0.49	2.16	2.57
44	РС - Велико Търново	**67**	19		2	3	**43**	35	8	**65**	19		2	3	41	**2**	**0**	**0**	**0**	**0**	**2**	19	5387	**23.63**	6036	**26.47**	5464	**23.96**	179.47	**30.02**	**33.63**	**30.45**	19	2.26	1.84	0.42	1.79	2.05
45	РС - Видин	**50**	11		3	2	**34**	27	7	**49**	11		3	2	33	**1**	**0**	**0**	**0**	**0**	**1**	11	3982	**30.17**	4800	**36.36**	4035	**30.57**	114	**34.93**	**42.11**	**35.39**	11	3.09	2.45	0.64	2.13	2.43
46	РС - Враца	**60**	14		2	2	**42**	33	9	**59**	14		2	2	41	**1**	**0**	**0**	**0**	**0**	**1**	14	5929	**35.29**	6420	**38.21**	5676	**33.79**	155.5	**38.13**	**41.29**	**36.50**	14	3.00	2.36	0.64	2.33	2.63
47	РС - Габрово	**45**	10		2	2	**31**	26	5	**44**	10		2	2	30	**1**	**0**	**0**	**0**	**0**	**1**	10	3324	**27.70**	3771	**31.43**	3398	**28.32**	108	**30.78**	**34.92**	**31.46**	10	3.10	2.60	0.50	2.21	2.58
48	РС - Кюстендил	**49**	10		2	2	**35**	27	8	**47**	9		2	2	34	**2**	**1**	**0**	**0**	**0**	**1**	10	4164	**34.70**	4855	**40.46**	4313	**35.94**	85	**48.99**	**57.12**	**50.74**	10	3.50	2.70	0.80	2.50	2.92
49	РС - Кърджали	**39**	7		3	2	**27**	22	5	**38**	7		3	2	26	**1**	**0**	**0**	**0**	**0**	**1**	7	3127	**37.23**	3473	**41.35**	3206	**38.17**	76	**41.14**	**45.70**	**42.18**	7	3.86	3.14	0.71	2.25	2.70
50	РС - Ловеч	**42**	9		3	2	**28**	21	7	**42**	9		3	2	28	**0**	**0**	**0**	**0**	**0**	**0**	9	3566	**33.02**	4092	**37.89**	3494	**32.35**	101	**35.31**	**40.51**	**34.59**	9	3.11	2.33	0.78	2.00	2.33
51	РС - Монтана	**43**	9		2	2	**30**	23	7	**42**	8		2	2	30	**1**	**1**	**0**	**0**	**0**	**0**	9	4541	**42.05**	5044	**46.70**	4644	**43.00**	93	**48.83**	**54.24**	**49.94**	9	3.33	2.56	0.78	2.31	2.73
52	РС - Пазарджик	**78**	18		3	3	**54**	42	12	**73**	17		3	3	50	**5**	**1**	**0**	**0**	**0**	**4**	18	6567	**30.40**	7639	**35.37**	6712	**31.07**	143.48	**45.77**	**53.24**	**46.78**	18	3.00	2.33	0.67	2.25	2.57
53	РС - Перник	**89**	21		4	3	**61**	51	10	**81**	21		4	3	53	**8**	**0**	**0**	**0**	**0**	**8**	21	8532	**33.86**	10056	**39.90**	8756	**34.75**	176	**48.48**	**57.14**	**49.75**	21	2.90	2.43	0.48	2.18	2.44
54	РС - Плевен	**97**	25		3	5	**64**	54	10	**94**	25		3	5	61	**3**	**0**	**0**	**0**	**0**	**3**	25	10466	**34.89**	11647	**38.82**	10621	**35.40**	252	**41.53**	**46.22**	**42.15**	25	2.56	2.16	0.40	1.94	2.29
55	РС - Пловдив	**244**	60		8	12	**164**	138	26	**238**	60		8	12	158	**6**	**0**	**0**	**0**	**0**	**6**	60	29104	**40.42**	35299	**49.03**	29605	**41.12**	568	**51.24**	**62.15**	**52.12**	60	2.73	2.30	0.43	2.05	2.41
56	РС - Разград	**34**	6		2	2	**24**	18	6	**33**	6		2	2	23	**1**	**0**	**0**	**0**	**0**	**1**	6	3484	**48.39**	3895	**54.10**	3527	**48.99**	69	**50.49**	**56.45**	**51.12**	6	4.00	3.00	1.00	2.40	3.00
57	РС - Русе	**103**	27		7	5	**64**	52	12	**101**	27		7	4	63	**2**	**0**	**0**	**0**	**1**	**1**	27	9790	**30.22**	11200	**34.57**	9766	**30.14**	280.3	**34.93**	**39.96**	**34.84**	27	2.37	1.93	0.44	1.64	1.88
58	РС - Силистра	**47**	9		2	2	**34**	26	8	**45**	9		2	2	32	**2**	**0**	**0**	**0**	**0**	**2**	9	2768	**25.63**	3153	**29.19**	2803	**25.95**	84	**32.95**	**37.54**	**33.37**	9	3.78	2.89	0.89	2.62	3.09
59	РС - Сливен	**78**	17		5	3	**53**	42	11	**73**	16		5	3	49	**5**	**1**	**0**	**0**	**0**	**4**	17	7696	**37.73**	8568	**42.00**	7428	**36.41**	153	**50.30**	**56.00**	**48.55**	17	3.12	2.47	0.65	2.12	2.41
60	РС - Смолян	**31**	5		4	1	**21**	13	8	**31**	5		4	1	21	**0**	**0**	**0**	**0**	**0**	**0**	5	2002	**33.37**	2293	**38.22**	2068	**34.47**	47	**42.60**	**48.79**	**44.00**	5	4.20	2.60	1.60	2.10	2.33
61	РС - Стара Загора	**93**	21		4	4	**64**	52	12	**87**	21		4	4	58	**6**	**0**	**0**	**0**	**0**	**6**	21	9151	**36.31**	10358	**41.10**	9389	**37.26**	200	**45.76**	**51.79**	**46.95**	21	3.05	2.48	0.57	2.21	2.56
62	РС - Добрич	**63**	16		3	4	**40**	31	9	**61**	15		3	4	39	**2**	**1**	**0**	**0**	**0**	**1**	16	5559	**28.95**	6606	**34.41**	5543	**28.87**	171.5	**32.41**	**38.52**	**32.32**	16	2.50	1.94	0.56	1.74	2.11
63	РС - Търговище	**38**	10		2	2	**24**	19	5	**37**	10		2	2	23	**1**	**0**	**0**	**0**	**0**	**1**	10	2822	**23.52**	3200	**26.67**	2844	**23.70**	109.5	**25.77**	**29.22**	**25.97**	10	2.40	1.90	0.50	1.71	2.00
64	РС - Хасково	**50**	10		2	3	**35**	26	9	**48**	10		2	3	33	**2**	**0**	**0**	**0**	**0**	**2**	10	4409	**36.74**	5176	**43.13**	4464	**37.20**	111.27	**39.62**	**46.52**	**40.12**	10	3.50	2.60	0.90	2.33	2.92
65	РС - Шумен	**67**	16		3	2	**46**	37	9	**66**	16		3	2	45	**1**	**0**	**0**	**0**	**0**	**1**	16	5738	**29.89**	6337	**33.01**	5766	**30.03**	149.6	**38.36**	**42.36**	**38.54**	16	2.88	2.31	0.56	2.19	2.42
66	РС - Ямбол	**62**	14		4	3	**41**	31	10	**62**	14		4	3	41	**0**	**0**	**0**	**0**	**0**	**0**	14	5359	**31.90**	6104	**36.33**	5481	**32.63**	129	**41.54**	**47.32**	**42.49**	14	2.93	2.21	0.71	1.95	2.28

	Районни съдилища извън областните центрове	1885	327	0	98	98	1362	958.5	403.5	1820	307	0	98	97	1318	65	20	0	0	1	44	327	127522	32.55	147803	37.72	127614	32.57	3235.93	39.41	45.68	39.44	327	4.17	2.93	1.23	2.60	3.20
	Софийски съдебен окръг																																					
67	РС - Ихтиман	28	5		1	1	21	16	5	24	5		1	1	17	4	0	0	0	0	4	5	2133	35.55	2439	40.65	2157	35.95	36	59.25	67.75	59.92	5	4.20	3.20	1.00	3.00	3.50
68	РС - Пирдоп	18.5	3		1	1	13.5	9	4.5	18.5	3		1	1	13.5	0	0	0	0	0	0	3	1109	30.81	1240	34.44	1086	30.17	36	30.81	34.44	30.17	3	4.50	3.00	1.50	2.70	3.38
69	РС - Своге	18	3		1	1	13	8	5	17	2		1	1	13	1	1	0	0	0	0	3	1094	30.39	1368	38.00	1050	29.17	19	57.58	72.00	55.26	3	4.33	2.67	1.67	2.60	3.25
70	РС - Сливница	26	6		1	1	18	12	6	22	6		1	1	14	4	0	0	0	0	4	5.5	1687	25.56	2310	35.00	1732	26.24	36	46.86	64.17	48.11	6	3.00	2.00	1.00	2.25	2.57
71	РС - Елин Пелин	19	3		1	1	14	10	4	19	3		1	1	14	0	0	0	0	0	0	3	1652	45.89	1948	54.11	1600	44.44	36	45.89	54.11	44.44	3	4.67	3.33	1.33	2.80	3.50
72	РС - Ботевград	32	6		2	1	23	17	6	30	6		2	1	21	2	0	0	0	0	2	6	3026	42.03	3383	46.99	3006	41.75	54	56.04	62.65	55.67	6	3.83	2.83	1.00	2.56	2.88
73	РС - Етрополе	14	2		1	1	10	6	4	13	2		1	1	9	1	0	0	0	0	1	2	649	27.04	747	31.13	652	27.17	24	27.04	31.13	27.17	2	5.00	3.00	2.00	2.50	3.33
74	РС - Самоков	25.5	5		1	1	18.5	14	4.5	25	5		1	1	18	0.5	0	0	0	0	0.5	5	2060	34.33	2621	43.68	2008	33.47	48	42.92	54.60	41.83	5	3.70	2.80	0.90	2.64	3.08
75	РС - Костинброд	22	5		1	1	15	11	4	22	5		1	1	15	0	0	0	0	0	0	5	1579	26.32	1979	32.98	1639	27.32	43.5	36.30	45.49	37.68	5	3.00	2.20	0.80	2.14	2.50
	окръг - Благоевград																																					
76	РС - Сандански	35	8		1	1	25	19	6	34	8		1	1	24	1	0	0	0	0	1	8	2245	23.39	2680	27.92	2038	21.23	55	40.82	48.73	37.05	8	3.13	2.38	0.75	2.50	2.78
77	РС - Петрич	36	7		1	1	27	22	5	36	7		1	1	27	0	0	0	0	0	0	7	2821	33.58	3189	37.96	2738	32.60	60	47.02	53.15	45.63	7	3.86	3.14	0.71	3.00	3.38
78	РС - Разлог	29	6		1	2	20	15	5	26	4		1	2	19	3	2	0	0	0	1	6	2227	30.93	2952	41.00	1964	27.28	40.24	55.34	73.36	48.81	6	3.33	2.50	0.83	2.22	2.86
79	РС - Гоце Делчев	32	6		1	2	23	15	8	32	6		1	2	23	0	0	0	0	0	0	6	2123	29.49	2985	41.46	2330	32.36	71.3	29.78	41.87	32.68	6	3.83	2.50	1.33	2.56	3.29
	окръг - Бургас																																					
80	РС - Карнобат	24	5		1	2	16	11	5	24	5		1	2	16	0	0	0	0	0	0	5	1866	31.10	2047	34.12	1845	30.75	38	49.11	53.87	48.55	5	3.20	2.20	1.00	2.00	2.67
81	РС - Поморие	17	3		1	1	12	8	4	16	3		1	1	11	1	0	0	0	0	1	3	1237	34.36	1567	43.53	1364	37.89	36	34.36	43.53	37.89	3	4.00	2.67	1.33	2.40	3.00
82	РС - Айтос	21	4		2	1	14	10	4	20	4		2	1	13	1	0	0	0	0	1	4	1610	33.54	1743	36.31	1584	33.00	46	35.00	37.89	34.43	4	3.50	2.50	1.00	2.00	2.33
83	РС - Малко Търново	9	2		1	1	5	3	2	9	2		1	1	5	0	0	0	0	0	0	2	347	14.46	373	15.54	346	14.42	13	26.69	28.69	26.62	2	2.50	1.50	1.00	1.25	1.67
84	РС - Несебър	32	7		1	2	22	17	5	29	6		1	2	20	3	1	0	0	0	2	7	3031	36.08	3582	42.64	2972	35.38	57	53.18	62.84	52.14	7	3.14	2.43	0.71	2.20	2.75
85	РС - Царево	18	2		1	1	14	11	3	18	2		1	1	14	0	0	0	0	0	0	2	1333	55.54	1468	61.17	1372	57.17	22	60.59	66.73	62.36	2	7.00	5.50	1.50	3.50	4.67
86	РС - Средец	14	3		1	1	9	6	3	13	2		1	1	9	1	1	0	0	0	0	3	857	23.81	939	26.08	871	24.19	24	35.71	39.13	36.29	3	3.00	2.00	1.00	1.80	2.25
	окръг - Варна																																					
87	РС - Провадия	23	5		1	1	16	13	3	23	5		1	1	16	0	0	0	0	0	0	5	2249	37.48	2597	43.28	2339	38.98	60	37.48	43.28	38.98	5	3.20	2.60	0.60	2.29	2.67
88	РС - Девня	22	4		1	1	16	11	5	21	4		1	1	15	1	0	0	0	0	1	4	1972	41.08	2214	46.13	1957	40.77	48	41.08	46.13	40.77	4	4.00	2.75	1.25	2.67	3.20
	окръг - Велико Търново																																					
89	РС - Горна Оряховица	46	10		2	2	32	25	7	45	10		2	2	31	1	0	0	0	0	1	10	3261	27.18	3670	30.58	3240	27.00	110	29.65	33.36	29.45	10	3.20	2.50	0.70	2.29	2.67
90	РС - Свищов	24	5		1	1	17	12	5	23	5		1	1	16	1	0	0	0	0	1	5	1239	20.65	1465	24.42	1297	21.62	40	30.98	36.63	32.43	5	3.40	2.40	1.00	2.43	2.83
91	РС - Павликени	20	4		1	1	14	9	5	19	4		1	1	13	1	0	0	0	0	1	4	1263	26.31	1388	28.92	1261	26.27	36	35.08	38.56	35.03	4	3.50	2.25	1.25	2.33	2.80
92	РС - Елена	12	2		1	1	8	6	2	12	2		1	1	8	0	0	0	0	0	0	2	598	24.92	702	29.25	560	23.33	18	33.22	39.00	31.11	2	4.00	3.00	1.00	2.00	2.67
	окръг - Видин																																					
93	РС - Белоградчик	15	3		1	1	10	7	3	15	3		1	1	10	0	0	0	0	0	0	3	936	26.00	1027	28.53	910	25.28	32	29.25	32.09	28.44	3	3.33	2.33	1.00	2.00	2.50
94	РС - Кула	11.5	2		1	1	7.5	5.5	2	11	2		1	1	7	0.5	0	0	0	0	0.5	2	436	18.17	467	19.46	421	17.54	24	18.17	19.46	17.54	2	3.75	2.75	1.00	1.88	2.50
	окръг - Враца																																					
95	РС - Козлодуй	23	5		1	1	16	12	4	22	4		1	1	16	1	1	0	0	0	0	5	1821	30.35	1979	32.98	1802	30.03	38	47.92	52.08	47.42	5	3.20	2.40	0.80	2.29	2.67
96	РС - Мездра	28	6		1	1	20	14	6	27	6		1	1	19	1	0	0	0	0	1	6	2203	30.60	2487	34.54	2150	29.86	72	30.60	34.54	29.86	6	3.33	2.33	1.00	2.50	2.86
97	РС - Оряхово	19	3		1	1	14	9	5	19	3		1	1	14	0	0	0	0	0	0	3	1013	28.14	1127	31.31	1021	28.36	30	33.77	37.57	34.03	3	4.67	3.00	1.67	2.80	3.50
98	РС - Бяла Слатина	25	6		1	1	17	12	5	24	5		1	1	17	1	1	0	0	0	0	6	2301	31.96	2537	35.24	2288	31.78	48	47.94	52.85	47.67	6	2.83	2.00	0.83	2.13	2.43
	окръг - Габрово																																					
99	РС - Дряново	16	2		1	1	12	7	5	16	2		1	1	12	0	0	0	0	0	0	2	660	27.50	735	30.63	693	28.88	24	27.50	30.63	28.88	2	6.00	3.50	2.50	3.00	4.00
100	РС - Севлиево	27	4		1	1	21	16	5	27	4		1	1	21	0	0	0	0	0	0	4	2091	43.56	2287	47.65	2093	43.60	46	45.46	49.72	45.50	4	5.25	4.00	1.25	3.50	4.20
101	РС - Трявна	13	2		1	1	9	5	4	12	1		1	1	9	1	1	0	0	0	0	2	413	17.21	459	19.13	439	18.29	12	34.42	38.25	36.58	2	4.50	2.50	2.00	2.25	3.00
	окръг - Кюстендил																																					
102	РС - Дупница	50	11		2	1	36	28	8	50	11		2	1	36	0	0	0	0	0	0	11	3909	29.61	4441	33.64	3962	30.02	97.7	40.01	45.46	40.55	11	3.27	2.55	0.73	2.57	2.77
	окръг - Кърджали																																					
103	РС - Момчилград	18	2		1	1	14	9	5	18	2		1	1	14	0	0	0	0	0	0	2	977	40.71	1115	46.46	979	40.79	24	40.71	46.46	40.79	2	7.00	4.50	2.50	3.50	4.67
104	РС - Ардино	13	2		1	1	9	5	4	11	1		1	1	8	2	1	0	0	0	1	2	275	11.46	324	13.50	292	12.17	9	30.56	36.00	32.44	2	4.50	2.50	2.00	2.25	3.00
105	РС - Крумовград	14	2		1	1	10	6	4	14	2		1	1	10	0	0	0	0	0	0	2	377	15.71	435	18.13	392	16.33	24	15.71	18.13	16.33	2	5.00	3.00	2.00	2.50	3.33
	окръг - Ловеч																																					
106	РС - Тетевен	20.5	3		1	1	15.5	10	5.5	19.5	3		1	1	14.5	1	0	0	0	0	1	3	1394	38.72	1578	43.83	1419	39.42	36	38.72	43.83	39.42	3	5.17	3.33	1.83	3.10	3.88
107	РС - Троян	27	5		1	1	20	16	4	25	5		1	1	18	2	0	0	0	0	2	5	1536	25.60	1740	29.00	1557	25.95	58	26.48	30.00	26.84	5	4.00	3.20	0.80	2.86	3.33
108	РС - Луковит	18	3		1	1	13	9	4	18	3		1	1	13	0	0	0	0	0	0	3	1190	33.06	1380	38.33	1125	31.25	27	44.07	51.11	41.67	3	4.33	3.00	1.33	2.60	3.25
	окръг - Монтана																																					
109	РС - Лом	39	6		1	3	29	22	7	36	5		1	2	28	3	1	0	0	1	1	6	3343	46.43	4006	55.64	3500	48.61	64	52.23	62.59	54.69	6	4.83	3.67	1.17	2.90	4.14
110	РС - Берковица	19	3		1	1	14	10	4	17	2		1	1	13	2	1	0	0	0	1	3	1072	29.78	1270	35.28	1039	28.86	24	44.67	52.92	43.29	3	4.67	3.33	1.33	2.80	3.50
	окръг - Пазарджик																																					
111	РС - Пещера	25	4		1	1	19	13	6	21	1		1	1	18	4	3	0	0	0	1	4	1840	38.33	2023	42.15	1791	37.31	30	61.33	67.43	59.70	4	4.75	3.25	1.50	3.17	3.80
112	РС - Панагюрище	19	3		1	1	14	9	5	18	2		1	1	14	1	1	0	0	0	0	3	1202	33.39	1440	40.00	1163	32.31	20	60.10	72.00	58.15	3	4.67	3.00	1.67	2.80	3.50
113	РС - Велинград	28	5		2	1	20	14	6	28	5		2	1	20	0	0	0	0	0	0	5	1858	30.97	2201	36.68	1871	31.18	54	34.41	40.76	34.65	5	4.00	2.80	1.20	2.50	2.86
	окръг - Перник																																					
114	РС - Радомир	25	4		1	1	19	13	6	26	4		1	1	20	-1	0	0	0	0	-1	4	1543	32.15	1789	37.27	1591	33.15	36	42.86	49.69	44.19	4	4.75	3.25	1.50	3.17	3.80
115	РС - Трън	12.5	1		1	1	9.5	5	4.5	11.5	1		1	1	8.5	1	0	0	0	0	1	1	367	30.58	393	32.75	361	30.08	12	30.58	32.75	30.08	1	9.50	5.00	4.50	3.17	4.75
116	РС - Брезник	14.5	2		1	1	10.5	6	4.5	14.5	2		1	1	10.5	0	0	0	0	0	0	2	482	20.08	545	22.71	497	20.71	12.5	38.56	43.60	39.76	2	5.25	3.00	2.25	2.63	3.50
	окръг - Плевен																																					
117	РС - Левски	19	3		1	1	14	10	4	19	3		1	1	14	0	0	0	0	0	0	3	1236	34.33	1340	37.22	1232	34.22	35	35.31	38.29	35.20	3	4.67	3.33	1.33	2.80	3.50
118	РС - Никопол	18	3		1	1	13	8	5	17	3		1	1	12	1	0	0	0	0	1	3	910	25.28	986	27.39	891	24.75	26	35.00	37.92	34.27	3	4.33	2.67	1.67	2.60	3.25
119	РС - Червен бряг	20	4		1	1	14	10	4	19	3		1	1	14	1	1	0	0	0	0	4	1937	40.35	2150	44.79	1859	38.73	34	56.97	63.24	54.68	4	3.50	2.50	1.00	2.33	2.80
120	РС - Кнежа	18	3		1	1	13	8	5	18	3		1	1	13	0	0	0	0	0	0	3	1153	32.03	1277	35.47	1148	31.89	36	32.03	35.47	31.89	3	4.33	2.67	1.67	2.60	3.25
	окръг - Пловдив																																					
121	РС - Асеновград	41	8		2	2	29	22	7	40	8		2	2	28	1	0	0	0	0	1	8	3562	37.10	4215	43.91	3759	39.16	74	48.14	56.96	50.80	8	3.63	2.75	0.88	2.42	2.90
122	РС - Карлово	32	6		2	1	23	17	6	32	6		2	1	23	0	0	0	0	0	0	6	2663	36.99	3110	43.19	2679	37.21	70	38.04	44.43	38.27	6	3.83	2.83	1.00	2.56	2.88
123	РС - Първомай	13	2		1	1	9	5	4	12	1		1	1	9	1	1	0	0	0	0	2	973	40.54	1163	48.46	953	39.71	24	40.54	48.46	39.71	2	4.50	2.50	2.00	2.25	3.00
	окръг - Разград																																					
124	РС - Кубрат	15	2		1	1	11	7	4	15	2		1	1	11	0	0	0	0	0	0	2	997	41.54	1079	44.96	1022	42.58	24	41.54	44.96	42.58	2	5.50	3.50	2.00	2.75	3.67
125	РС - Исперих	18	3		1	1	13	9	4	18	3		1	1	13	0	0	0	0	0	0	3	1180	32.78	1418	39.39	1184	32.89	31.32	37.68	45.27	37.80	3	4.33	3.00	1.33	2.60	3.25
	окръг - Русе																																					
126	РС - Бяла	25	5		2	1	17	12	5	24	5		2	1	16	1	0	0	0	0	1	5	1577	26.28	1718	28.63	1547	25.78	54	29.20	31.81	28.65	5	3.40	2.40	1.00	2.13	2.43
	окръг - Силистра																																					
127	РС - Дулово	17	2		1	1	13	10	3	16	2		1	1	12	1	0	0	0	0	1	2	923	38.46	1171	48.79	881	36.71	24	38.46	48.79	36.71	2	6.50	5.00	1.50	3.25	4.33
128	РС - Тутракан	21	3		1	1	16	12	4	19	2		1	1	15	2	1	0	0	0	1	3	991	27.53	1272	35.33	943	26.19	30	33.03	42.40	31.43	3	5.33	4.00	1.33	3.20	4.00
	окръг - Сливен																																					
129	РС - Котел	16.5	2		1	1	12.5	8	4.5	15.5	2		1	1	11.5	1	0	0	0	0	1	2	785	32.71	911	37.96	817	34.04	24	32.71	37.96	34.04	2	6.25	4.00	2.25	3.13	4.17
130	РС - Нова Загора	26	3		2	2	19	14	5	26	3		2	2	19	0	0	0	0	0	0	3	2066	57.39	2324	64.56	2060	57.22	24	86.08	96.83	85.83	3	6.33	4.67	1.67	2.71	3.80

окръг - Смолян																																							
131	РС - Мадан	**16**	2		1	1	**12**	7	5	**15**	2		1	1	11	**1**	**0**	**0**	**0**	**0**	**1**	2	555	**23.13**	647	**26.96**	567	**23.63**	20	**27.75**	**32.35**	**28.35**	2	6.00	3.50	2.50	3.00	4.00
132	РС - Златоград	**17**	2		1	1	**13**	8	5	**17**	2		1	1	13	**0**	**0**	**0**	**0**	**0**	**0**	2	342	**14.25**	426	**17.75**	376	**15.67**	24	**14.25**	**17.75**	**15.67**	2	6.50	4.00	2.50	3.25	4.33
133	РС - Девин	**16**	2		1	1	**12**	7	5	**16**	2		1	1	12	**0**	**0**	**0**	**0**	**0**	**0**	2	626	**26.08**	714	**29.75**	611	**25.46**	24	**26.08**	**29.75**	**25.46**	2	6.00	3.50	2.50	3.00	4.00
134	РС - Чепеларе	**14**	2		1	1	**10**	5	5	**14**	2		1	1	10	**0**	**0**	**0**	**0**	**0**	**0**	2	365	**15.21**	418	**17.42**	384	**16.00**	20	**18.25**	**20.90**	**19.20**	2	5.00	2.50	2.50	2.50	3.33
окръг - Стара Загора																																							
135	РС - Казанлък	**49**	10		2	2	**35**	27	8	**48**	10		2	2	34	**1**	**0**	**0**	**0**	**0**	**1**	10	5289	**44.08**	6080	**50.67**	5493	**45.78**	108	**48.97**	**56.30**	**50.86**	10	3.50	2.70	0.80	2.50	2.92
136	РС - Раднево	**19**	2		1	1	**15**	11	4	**19**	2		1	1	15	**0**	**0**	**0**	**0**	**0**	**0**	2	1239	**51.63**	1388	**57.83**	1289	**53.71**	23	**53.87**	**60.35**	**56.04**	2	7.50	5.50	2.00	3.75	5.00
137	РС - Чирпан	**18**	2		1	1	**14**	9	5	**18**	2		1	1	14	**0**	**0**	**0**	**0**	**0**	**0**	2	1465	**61.04**	1658	**69.08**	1504	**62.67**	24	**61.04**	**69.08**	**62.67**	2	7.00	4.50	2.50	3.50	4.67
138	РС - Гълъбово	**14**	2		1	1	**10**	6	4	**13**	1		1	1	10	**1**	**1**	**0**	**0**	**0**	**0**	2	749	**31.21**	885	**36.88**	785	**32.71**	22	**34.05**	**40.23**	**35.68**	2	5.00	3.00	2.00	2.50	3.33
окръг - Добрич																																							
139	РС - Каварна	**18**	3		1	2	**12**	8	4	**18**	3		1	2	12	**0**	**0**	**0**	**0**	**0**	**0**	3	893	**24.81**	1103	**30.64**	915	**25.42**	36	**24.81**	**30.64**	**25.42**	3	4.00	2.67	1.33	2.00	3.00
140	РС - Балчик	**21**	3		1	1	**16**	11	5	**21**	3		1	1	16	**0**	**0**	**0**	**0**	**0**	**0**	3	1059	**29.42**	1316	**36.56**	1083	**30.08**	39	**27.15**	**33.74**	**27.77**	3	5.33	3.67	1.67	3.20	4.00
141	РС - Тервел	**13**	2		1	1	**9**	7	2	**13**	2		1	1	9	**0**	**0**	**0**	**0**	**0**	**0**	2	553	**23.04**	668	**27.83**	566	**23.58**	24	**23.04**	**27.83**	**23.58**	2	4.50	3.50	1.00	2.25	3.00
142	РС - Генерал Тошево	**17**	2		1	1	**13**	8	5	**17**	2		1	1	13	**0**	**0**	**0**	**0**	**0**	**0**	2	722	**30.08**	830	**34.58**	731	**30.46**	23	**31.39**	**36.09**	**31.78**	2	6.50	4.00	2.50	3.25	4.33
окръг - Търговище																																							
143	РС - Попово	**26**	4		1	1	**20**	15	5	**25**	4		1	1	19	**1**	**0**	**0**	**0**	**0**	**1**	4	1324	**27.58**	1478	**30.79**	1286	**26.79**	48	**27.58**	**30.79**	**26.79**	4	5.00	3.75	1.25	3.33	4.00
144	РС - Омуртаг	**16**	1		1	1	**13**	8	5	**15**	1		1	1	12	**1**	**0**	**0**	**0**	**0**	**1**	1	761	**63.42**	968	**80.67**	601	**50.08**	16.766	**45.39**	**57.74**	**35.85**	1	13.00	8.00	5.00	4.33	6.50
окръг - Хасково																																							
145	РС - Свиленград	**23**	4		1	1	**17**	13	4	**23**	4		1	1	17	**0**	**0**	**0**	**0**	**0**	**0**	4	1928	**40.17**	2090	**43.54**	1979	**41.23**	52	**37.08**	**40.19**	**38.06**	4	4.25	3.25	1.00	2.83	3.40
146	РС - Димитровград	**31**	6		2	1	**22**	17	5	**31**	6		2	1	22	**0**	**0**	**0**	**0**	**0**	**0**	6	2691	**37.38**	2988	**41.50**	2637	**36.63**	57.4	**46.88**	**52.06**	**45.94**	6	3.67	2.83	0.83	2.44	2.75
147	РС - Харманли	**25**	5		1	1	**18**	14	4	**23**	5		1	1	16	**2**	**0**	**0**	**0**	**0**	**2**	5	1897	**31.62**	2126	**35.43**	1908	**31.80**	41.2	**46.04**	**51.60**	**46.31**	5	3.60	2.80	0.80	2.57	3.00
148	РС - Ивайловград	**10.5**	1		1	1	**7.5**	5	2.5	**10.5**	1		1	1	7.5	**0**	**0**	**0**	**0**	**0**	**0**	1	231	**19.25**	268	**22.33**	210	**17.50**	18	**12.83**	**14.89**	**11.67**	1	7.50	5.00	2.50	2.50	3.75
окръг - Шумен																																							
149	РС - Нови Пазар	**28**	4		1	2	**21**	16	5	**26**	3		1	2	20	**2**	**1**	**0**	**0**	**0**	**1**	4	2262	**47.13**	2430	**50.63**	2174	**45.29**	42	**53.86**	**57.86**	**51.76**	4	5.25	4.00	1.25	3.00	4.20
150	РС - Велики Преслав	**22**	3		2	1	**16**	10	6	**22**	3		2	1	16	**0**	**0**	**0**	**0**	**0**	**0**	3	1182	**32.83**	1424	**39.56**	1213	**33.69**	30	**39.40**	**47.47**	**40.43**	3	5.33	3.33	2.00	2.67	3.20
окръг - Ямбол																																							
151	РС - Елхово	**22**	4		1	1	**16**	11	5	**22**	4		1	1	16	**0**	**0**	**0**	**0**	**0**	**0**	4	1423	**29.65**	1834	**38.21**	1453	**30.27**	48	**29.65**	**38.21**	**30.27**	4	4.00	2.75	1.25	2.67	3.20
152	РС - Тополовград	**13**	2		1	1	**9**	5	4	**12**	2		1	1	8	**1**	**0**	**0**	**0**	**0**	**1**	2	506	**21.08**	549	**22.88**	510	**21.25**	24	**21.08**	**22.88**	**21.25**	2	4.50	2.50	2.00	2.25	3.00
Съдилища - ОБЩО		**7792.5**	**1960**	**0**	**209**	**221**	**5402.5**	**4103.5**	**1299**	**7357.5**	**1763**	**0**	**208**	**218**	**5168.5**	**435**	**197**	**0**	**1**	**3**	**234**	**1960**	**504187**	**21.44**	**628354**	**26.72**	**507833**	**21.60**	**19322.68**	**26.09**	**32.52**	**26.28**	**1960**	**2.76**	**2.09**	**0.66**	**2.26**	**2.49**
Административни съдилища		**1222**	**295**	**0**	**0**	**0**	**927**	**676**	**251**	**1119**	**236**	**0**	**0**	**0**	**882.5**	**103.5**	**59**	**0**	**0**	**0**	**44.5**	**296**	**42343**	**11.92**	**54519**	**15.35**	**42376**	**11.93**	**3283.00**	**12.90**	**16.61**	**12.91**	**295**	**3.14**	**2.29**	**0.85**	**3.14**	**3.14**
154	АдмС София-град	**287**	74				**213**	178	35	**262**	58				204	**25**	**16**	**0**	**0**	**0**	**9**	74	13048	**14.69**	18347	**20.66**	13017	**14.66**	800	**16.31**	**22.93**	**16.27**	74	2.88	2.41	0.47		
154	АдмС София-област	**50**	13				**37**	26	11	**45**	11				34	**5**	**2**	**0**	**0**	**0**	**3**	13	1303	**8.35**	1715	**10.99**	1287	**8.25**	149	**8.74**	**11.51**	**8.64**	13	2.85	2.00	0.85		
155	АдмС Благоевград	**46.5**	12				**35**	26	9	**40.5**	8				32.5	**6**	**4**	**0**	**0**	**0**	**2**	12	1804	**12.53**	2276	**15.81**	1792	**12.44**	120	**15.03**	**18.97**	**14.93**	12	2.88	2.17	0.71		
156	АдмС Бургас	**68**	19				**49**	39	10	**52**	13				39	**16**	**6**	**0**	**0**	**0**	**10**	19	2953	**12.95**	3522	**15.45**	2947	**12.93**	198	**14.91**	**17.79**	**14.88**	19	2.58	2.05	0.53		
157	АдмС Варна	**107**	26				**81**	66	15	**103**	23				80	**4**	**3**	**0**	**0**	**0**	**1**	26	2904	**9.31**	3615	**11.59**	2871	**9.20**	301	**9.65**	**12.01**	**9.54**	26	3.12	2.54	0.58		
158	АдмС Велико Търново	**40**	9				**31**	22	9	**39**	9				30	**1**	**0**	**0**	**0**	**0**	**1**	9	1083	**10.03**	1346	**12.46**	1117	**10.34**	108	**10.03**	**12.46**	**10.34**	9	3.44	2.44	1.00		
159	АдмС Видин	**30**	6				**24**	16	8	**29**	6				23	**1**	**0**	**0**	**0**	**0**	**1**	6	535	**7.43**	599	**8.32**	544	**7.56**	72	**7.43**	**8.32**	**7.56**	6	4.00	2.67	1.33		
160	АдмС Враца	**24**	5				**19**	12	7	**22**	3				19	**2**	**2**	**0**	**0**	**0**	**0**	5	723	**12.05**	885	**14.75**	725	**12.08**	56	**12.91**	**15.80**	**12.95**	5	3.80	2.40	1.40		
161	АдмС Габрово	**23**	4				**19**	12	7	**22**	4				18	**1**	**0**	**0**	**0**	**0**	**1**	4	512	**10.67**	601	**12.52**	525	**10.94**	48	**10.67**	**12.52**	**10.94**	4	4.75	3.00	1.75		
162	АдмС Добрич	**24**	5				**19**	11	8	**22**	4				18	**2**	**1**	**0**	**0**	**0**	**1**	5	667	**11.12**	846	**14.10**	625	**10.42**	48	**13.90**	**17.63**	**13.02**	5	3.80	2.20	1.60		
163	АдмС Кърджали	**20**	4				**16**	10	6	**20**	4				16	**0**	**0**	**0**	**0**	**0**	**0**	4	542	**11.29**	663	**13.81**	525	**10.94**	48	**11.29**	**13.81**	**10.94**	4	4.00	2.50	1.50		
164	АдмС Кюстендил	**26**	6				**20**	12	8	**23**	4				19	**3**	**2**	**0**	**0**	**0**	**1**	6	788	**10.94**	1004	**13.94**	865	**12.01**	60	**13.13**	**16.73**	**14.42**	6	3.33	2.00	1.33		
165	АдмС Ловеч	**23**	5				**18**	12	6	**21**	5				16	**2**	**0**	**0**	**0**	**0**	**2**	5	640	**10.67**	903	**15.05**	639	**10.65**	59	**10.85**	**15.31**	**10.83**	5	3.60	2.40	1.20		
166	АдмС Монтана	**21**	5				**16**	10	6	**20**	5				15	**1**	**0**	**0**	**0**	**0**	**1**	5	568	**9.47**	622	**10.37**	556	**9.27**	60	**9.47**	**10.37**	**9.27**	5	3.20	2.00	1.20		
167	АдмС Пазарджик	**33**	8				**25**	18	7	**26**	5				21	**7**	**3**	**0**	**0**	**0**	**4**	9	1435	**13.29**	1829	**16.94**	1389	**12.86**	96	**14.95**	**19.05**	**14.47**	8	3.13	2.25	0.88		
168	АдмС Перник	**23**	5				**18**	12	6	**19**	2				17	**4**	**3**	**0**	**0**	**0**	**1**	5	860	**14.33**	979	**16.32**	867	**14.45**	57	**15.09**	**17.18**	**15.21**	5	3.60	2.40	1.20		
169	АдмС Плевен	**32**	8				**24**	17	7	**30**	6				24	**2**	**2**	**0**	**0**	**0**	**0**	8	996	**10.38**	1232	**12.83**	1048	**10.92**	91	**10.95**	**13.54**	**11.52**	8	3.00	2.13	0.88		
170	АдмС Пловдив	**85**	22				**63**	49	14	**81**	20				61	**4**	**2**	**0**	**0**	**0**	**2**	22	3372	**12.77**	4499	**17.04**	3474	**13.16**	242	**13.93**	**18.59**	**14.36**	22	2.86	2.23	0.64		
171	АдмС Разград	**18**	4				**14**	9	5	**16**	3				13	**2**	**1**	**0**	**0**	**0**	**1**	4	533	**11.10**	577	**12.02**	501	**10.44**	36	**14.81**	**16.03**	**13.92**	4	3.50	2.25	1.25		
172	АдмС Русе	**33**	8				**25**	15	10	**29**	4				25	**4**	**4**	**0**	**0**	**0**	**0**	8	1130	**11.77**	1335	**13.91**	1125	**11.72**	95	**11.89**	**14.05**	**11.84**	8	3.13	1.88	1.25		
173	АдмС Силистра	**18**	4				**14**	9	5	**17**	3				14	**1**	**1**	**0**	**0**	**0**	**0**	4	366	**7.63**	434	**9.04**	352	**7.33**	48	**7.63**	**9.04**	**7.33**	4	3.50	2.25	1.25		
174	АдмС Сливен	**26**	6				**20**	13	7	**26**	6				20	**0**	**0**	**0**	**0**	**0**	**0**	6	664	**9.22**	809	**11.24**	704	**9.78**	72	**9.22**	**11.24**	**9.78**	6	3.33	2.17	1.17		
175	АдмС Смолян	**22**	5				**17**	12	5	**21**	4				17	**1**	**1**	**0**	**0**	**0**	**0**	5	518	**8.63**	625	**10.42**	543	**9.05**	60	**8.63**	**10.42**	**9.05**	5	3.40	2.40	1.00		
176	АдмС Стара Загора	**39.5**	8				**31.5**	20	11.5	**35**	6				29	**4.5**	**2**	**0**	**0**	**0**	**2.5**	8	1291	**13.45**	1573	**16.39**	1282	**13.35**	95	**13.59**	**16.56**	**13.49**	8	3.94	2.50	1.44		
177	АдмС Търговище	**17**	4				**13**	7	6	**17**	4				13	**0**	**0**	**0**	**0**	**0**	**0**	4	518	**10.79**	558	**11.63**	474	**9.88**	48	**10.79**	**11.63**	**9.88**	4	3.25	1.75	1.50		
178	АдмС Хасково	**36**	9				**27**	19	8	**33**	6				27	**3**	**3**	**0**	**0**	**0**	**0**	9	1317	**12.19**	1634	**15.13**	1268	**11.74**	84	**15.68**	**19.45**	**15.10**	9	3.00	2.11	0.89		
179	АдмС Шумен	**27**	6				**21**	14	7	**26**	5				21	**1**	**1**	**0**	**0**	**0**	**0**	6	781	**10.85**	910	**12.64**	824	**11.44**	72	**10.85**	**12.64**	**11.44**	6	3.50	2.33	1.17		
180	АдмС Ямбол	**23**	5				**18**	10	8	**22**	5				17	**1**	**0**	**0**	**0**	**0**	**1**	5	492	**8.20**	581	**9.68**	490	**8.17**	60	**8.20**	**9.68**	**8.17**	5	3.60	2.00	1.60		
СЪДИЛИЩА ВСИЧКО		**9014.5**	**2255**	**0**	**209**	**221**	**6329.5**	**4779.5**	**1550.0**	**8476.0**	**1999**	**0**	**208**	**218**	**6051.0**	**538.5**	**256**	**0**	**1**	**3**	**278.5**	**2256**	**546530**	**20.19**	**682873**	**25.23**	**550209**	**20.33**	**22605.68**	**24.18**	**30.21**	**24.34**	**2255**	**2.81**	**2.12**	**0.69**	**2.36**	**2.57**

Забележка: *Натовареността на съдиите е изчислена по данни от отчетите на съдилищата към 31.12.2021 г.*

Приложение № 3

Отчет за дейността на Апелативните съдилища за 12 месеца на 2021 година

Видове дела		година	Висящи в началото на периода	Постъпили през годината	В т.ч. Обр. под нов No дела при повторно пост. въззивни жалби	Всичко за разглеждане	Свършени дела			Със съдебен акт по същество	Прекратени производства	Брой заседания	Висящи в края на периода	Обжалвани и протестирани
							Всичко	В срок до 3 месеца						
								Брой	%					
а		*б*	*1*	*2*	*2а*	*3*	*4*	*4а*	*4б*	*5*	*6*	*7*	*8*	*9*
Въззивни граждански дела	А	2019	1444	2691	49	**4135**	**2419**	2054	85%	2281	138	2856	**1716**	1504
		2020	1716	2315	47	**4031**	**2389**	1858	78%	2265	124	2788	**1642**	1353
		2021	1642	2498	59	**4140**	**2660**	1817	349%	2521	139	3260	**1480**	1689
Въззивни търговски дела	Б	2019	899	2303	61	**3202**	**2264**	1618	71%	2076	188	2461	**938**	1271
		2020	940	1995	58	**2935**	**2103**	1396	66%	1987	116	2143	**832**	1140
		2021	832	2496	55	**3328**	**2383**	1516	318%	2125	258	2514	**945**	1313
Частни граждански дела II инстанция без жалби за бавност	В	2019	489	5520	41	**6009**	**5626**	5342	95%	5311	315	3217	**383**	1261
		2020	383	4201	43	**4584**	**4240**	4058	96%	4061	179	2340	**344**	706
		2021	344	4493	62	**4837**	**4513**	4340	493%	4238	275	2568	**324**	815
Разгледани жалби за бавност	Г	2019	0	59	0	**59**	**59**	59	100%	59	0	38	**0**	0
		2020	0	55	0	**55**	**55**	55	100%	53	2	24	**0**	1
		2021	0	97	0	**97**	**97**	97	500%	97	0	34	**0**	1
Частни дела по чл. 274, ал.2 ГПК	Д	2019	16	405	11	**421**	**408**	408	100%	388	20	11	**13**	27
		2020	13	442	5	**455**	**441**	440	100%	412	29	26	**14**	17
		2021	14	403	3	**417**	**403**	399	496%	375	28	16	**14**	20
Общо граждански дела	Е	**2019**	**2848**	**10978**	**162**	**13826**	**10776**	**9481**	**88%**	**10115**	**661**	**8583**	**3050**	**4063**
		2020	**3052**	**9008**	**153**	**12060**	**9228**	**7807**	**85%**	**8778**	**450**	**7321**	**2832**	**3217**
		2021	**2832**	**9987**	**179**	**12819**	**10056**	**8169**	**410%**	**9356**	**700**	**8392**	**2763**	**3838**
Въззивни наказателни дела	Ж	2019	318	787	17	**1105**	**783**	432	55%	751	32	2018	**322**	427
		2020	321	711	22	**1032**	**672**	296	44%	645	27	1713	**360**	478
		2021	360	703	10	**1063**	**727**	389	354%	692	35	1578	**336**	439
Наказателни частен характер дела	З	2019	0	2	0	**2**	**2**	2	100%	2	0	4	**0**	1
		2020	0	2	0	**2**	**2**	2	100%	2	0	2	**0**	0
		2021	0	3	0	**3**	**3**	3	100%	3	0	6	**0**	0
Частни наказателни дела II инстанция	И	2019	66	2622	8	**2688**	**2630**	2613	99%	2576	54	1940	**58**	2
		2020	58	2637	28	**2695**	**2629**	2597	99%	2566	63	1949	**66**	0
		2021	66	2342	26	**2408**	**2348**	2330	693%	2281	67	1566	**60**	2
Частни наказателни дела по чл. 243 НПК	Й	2019	7	171	1	**178**	**171**	171	100%	167	4	65	**7**	0
		2020	7	166	0	**173**	**165**	165	100%	160	5	71	**8**	1
		2021	8	158	2	**166**	**157**	157	700%	146	11	62	**9**	0
Административни наказателни дела	К	2019	3	38	0	**41**	**38**	36	95%	36	2	49	**3**	0
		2020	3	26	1	**29**	**23**	14	61%	22	1	32	**6**	0
		2021	6	20	2	**26**	**21**	20	550%	18	3	32	**5**	0
Наказателни дела за възобновяване	Л	2019	87	445	8	**532**	**470**	404	86%	442	28	418	**62**	0
		2020	62	425	11	**487**	**414**	302	73%	400	14	438	**73**	0
		2021	73	444	4	**517**	**454**	383	409%	414	40	490	**63**	0
Общо наказателни дела	М	**2019**	**481**	**4065**	**34**	**4546**	**4094**	**3658**	**89%**	**3974**	**120**	**4494**	**452**	**430**
		2020	**451**	**3967**	**62**	**4418**	**3905**	**3376**	**86%**	**3795**	**110**	**4205**	**513**	**479**
		2021	**513**	**3670**	**44**	**4183**	**3710**	**3282**	**615%**	**3554**	**156**	**3734**	**473**	**441**
ВСИЧКО ДЕЛА	Н	**2019**	**3329**	**15043**	**196**	**18372**	**14870**	**13139**	**88%**	**14089**	**781**	**13077**	**3502**	**4493**
		2020	**3503**	**12975**	**215**	**16478**	**13133**	**11183**	**85%**	**12573**	**560**	**11526**	**3345**	**3696**
		2021	**3345**	**13657**	**223**	**17002**	**13766**	**11451**	**604%**	**12910**	**856**	**12126**	**3236**	**4279**
Брой съдии по щат- **общо**	О	2019				176								
		2020				176								
		2021				176								
Натовареност по щат - общо	П	2019				**8.70**	**7.04**							
		2020				**7.80**	**6.22**							
		2021				**8.05**	**6.52**							
Брой **граждански** съдии по щат	Р	2019				99								
		2020				99								
		2021				99								
Натовареност на **гражданските** съдии по щат	С	2019				**11.64**	**9.07**							
		2020				**10.15**	**7.77**							
		2021				**10.79**	**8.46**							
Брой **наказателни** съдии по щат	Т	2019				77								
		2020				77								
		2021				77								
Натовареност на **наказателните** съдии по щат	У	2019				**4.92**	**4.43**							
		2020				**4.78**	**4.23**							
		2021				**4.53**	**4.02**							
Отработени човекомесеци	Ф	2019				2006.44								
		2020				2001.05								
		2021				2014.77								
Действителна натовареност ОБЩО	Х	2019				**9.16**	**7.41**							
		2020				**8.23**	**6.56**							
		2021				**8.44**	**6.83**							

Дадени разрешения за СРС (чл. 29, ал. 8 от ЗСРС)			Приложение на чл. 18, ал. 1-3 от ЗСРС
година	Брой дадени разрешения за изполсване на СРС	Брой изготвени и получени ВДС екз.№ 1	
2019	35	8	0
2020	61	26	0
2021	29	0	0

Приложение № 4

Въззивни граждански дела в апелативните съдилища за 2021 година

Съдилища	Висящи в началото на периода	Постъпили през годината	В т.ч. Обр. под нов No дела при повторно пост. въззивни жалби	Всичко дела за разглеждане	Свършени дела			Със съдебен акт по същество	Прекратени производства	Брой заседания	Висящи в края на периода	Обжалвани и протестирани
					Всичко	В срок до 3 месеца						
						Брой	%					
АС - София	1389	1610	32	2999	1786	1190	67%	1721	65	2307	1213	1199
АС - Варна	91	224	8	315	238	133	56%	227	11	271	77	147
АС - Бургас	46	289	11	335	275	245	89%	229	46	252	60	96
АС - Пловдив	54	209	5	263	201	142	71%	190	11	268	62	149
АС - Велико Търново	62	166	3	228	160	107	67%	154	6	162	68	98

Въззивни търговски дела в апелативните съдилища за 2021 година

Съдилища	Висящи в началото на периода	Постъпили през годината	В т.ч. Обр. под нов No дела при повторно пост. въззивни жалби	Всичко дела за разглеждане	Свършени дела			Със съдебен акт по същество	Прекратени производства	Брой заседания	Висящи в края на периода	Обжалвани и протестирани
					Всичко	В срок до 3 месеца						
						Брой	%					
АС - София	414	1010	20	1424	990	753	76%	886	104	1037	434	557
АС - Варна	105	436	14	541	385	204	53%	336	49	370	156	187
АС - Бургас	27	157	6	184	157	140	89%	133	24	125	27	52
АС - Пловдив	136	623	5	759	524	249	48%	488	36	665	235	315
АС - Велико Търново	150	270	10	420	327	170	52%	282	45	317	93	202

Частни граждански дела II инстанция без жалби за бавност в апелативните съдилища за 2021 година

Съдилища	Висящи в началото на периода	Постъпили през годината	В т.ч. Обр. под нов No дела при повторно пост. въззивни жалби	Всичко дела за разглеждане	Свършени дела			Със съдебен акт по същество	Прекратени производства	Брой заседания	Висящи в края на периода	Обжалвани и протестирани
					Всичко	В срок до 3 месеца						
						Брой	%					
АС - София	254	2522	36	2776	2566	2396	93%	2460	106	2566	210	414
АС - Варна	28	584	15	612	578	578	100%	511	67	2	34	104
АС - Бургас	20	321	0	341	317	317	100%	283	34	0	24	43
АС - Пловдив	20	662	3	682	644	641	100%	607	37	0	38	185
АС - Велико Търново	22	404	8	426	408	408	100%	377	31	0	18	69

Разгледани жалби за бавност в апелативните съдилища за 2021 година

Съдилища	Висящи в началото на периода	Постъпили през годината	В т.ч. Обр. под нов No дела при повторно пост. въззивни жалби	Всичко дела за разглеждане	Свършени дела			Със съдебен акт по същество	Прекратени производства	Брой заседания	Висящи в края на периода	Обжалвани и протестирани
					Всичко	В срок до 3 месеца						
						Брой	%					
АС - София	0	34	0	34	34	34	100%	34	0	34	0	0
АС - Варна	0	41	0	41	41	41	100%	41	0	0	0	0
АС - Бургас	0	6	0	6	6	6	100%	6	0	0	0	0
АС - Пловдив	0	9	0	9	9	9	100%	9	0	0	0	0
АС - Велико Търново	0	7	0	7	7	7	100%	7	0	0	0	1

Приложение № 5

Частни дела по чл. 274, ал. 2 ГПК в апелативните съдилища за 2021 година

Съдилища	Висящи в началото на периода	Постъпили през годината	В т.ч. Обр. под нов No дела при повторно пост. въззивни жалби	Всичко дела за разглеждане	Свършени дела			Със съдебен акт по същество	Прекратени производства	Брой заседания	Висящи в края на периода	Обжалвани и протестирани
					Всичко	В срок до 3 месеца						
						Брой	%					
АС - София	0	16	0	16	16	16	100%	16	0	16	0	0
АС - Варна	4	77	2	81	78	76	97%	68	10	0	3	0
АС - Бургас	2	83	0	85	83	83	100%	75	8	0	2	0
АС - Пловдив	2	159	1	161	154	152	99%	153	1	0	7	15
АС - Велико Търново	6	68	0	74	72	72	100%	63	9	0	2	5

Общо граждански дела в апелативните съдилища за 2021 година

Съдилища	Висящи в началото на периода	Постъпили през годината	В т.ч. Обр. под нов No дела при повторно пост. въззивни жалби	Всичко дела за разглеждане	Свършени дела			Със съдебен акт по същество	Прекратени производства	Брой заседания	Висящи в края на периода	Обжалвани и протестирани
					Всичко	В срок до 3 месеца						
						Брой	%					
АС - София	2057	5192	88	7249	5392	4389	81%	5117	275	5960	1857	2170
АС - Варна	228	1362	39	1590	1320	1032	78%	1183	137	643	270	438
АС - Бургас	95	856	17	951	838	791	94%	726	112	377	113	191
АС - Пловдив	212	1662	14	1874	1532	1193	78%	1447	85	933	342	664
АС - Велико Търново	240	915	21	1155	974	764	78%	883	91	479	181	375

Въззивни наказателни дела в апелативните съдилища за 2021 година

Съдилища	Висящи в началото на периода	Постъпили през годината	В т.ч. Обр. под нов No дела при повторно пост. въззивни жалби	Всичко дела за разглеждане	Свършени дела			Със съдебен акт по същество	Прекратени производства	Брой заседания	Висящи в края на периода	Обжалвани и протестирани
					Всичко	В срок до 3 месеца						
						Брой	%					
АС - София	105	226	3	331	241	174	72%	236	5	688	90	163
АС - Варна	49	129	0	178	122	41	34%	112	10	200	56	77
АС - Бургас	25	64	0	89	68	32	47%	65	3	127	21	51
АС - Пловдив	56	127	4	183	136	69	51%	127	9	304	47	75
АС - Велико Търново	33	91	0	124	91	46	51%	85	6	187	33	62
Военно-апелативен съд	17	18	2	35	27	27	100%	25	2	72	8	11
Апелативен спец. наказателен съд	75	48	1	123	42	0	0%	42	0	0	81	0

Наказателни частен характер дела в апелативните съдилища за 2021 година

Съдилища	Висящи в началото на периода	Постъпили през годината	В т.ч. Обр. под нов No дела при повторно пост. въззивни жалби	Всичко дела за разглеждане	Свършени дела			Със съдебен акт по същество	Прекратени производства	Брой заседания	Висящи в края на периода	Обжалвани и протестирани
					Всичко	В срок до 3 месеца						
						Брой	%					
АС - София	0	0	0	0	0	0	0%	0	0	0	0	0
АС - Варна	0	0	0	0	0	0	0%	0	0	0	0	0
АС - Бургас	0	0	0	0	0	0	0%	0	0	0	0	0
АС - Пловдив	0	0	0	0	0	0	0%	0	0	0	0	0
АС - Велико Търново	0	0	0	0	0	0	0%	0	0	0	0	0
Военно-апелативен съд	0	3	0	3	3	3	100%	3	0	6	0	0
Апелативен спец. наказателен съд	0	0	0	0	0	0	0%	0	0	0	0	0

Приложение № 6

Частни наказателни дела II инстанция в апелативните съдилища за 2021 година

Съдилища	Висящи в началото на периода	Постъпили през годината	В т.ч. Обр. под нов No дела при повторно пост. въззивни жалби	Всичко дела за разглеждане	Свършени дела			Със съдебен акт по същество	Прекратени производства	Брой заседания	Висящи в края на периода	Обжалвани и протестирани
					Всичко	В срок до 3 месеца						
						Брой	%					
АС - София	31	947	12	978	954	950	100%	933	21	954	24	0
АС - Варна	10	236	0	246	235	232	99%	228	7	156	11	0
АС - Бургас	4	135	0	139	135	130	96%	127	8	86	4	0
АС - Пловдив	11	363	6	374	362	358	99%	340	22	201	12	2
АС - Велико Търново	6	227	0	233	230	228	99%	223	7	130	3	0
Военно-апелативен съд	0	37	0	37	37	37	100%	35	2	39	0	0
Апелативен спец. наказателен съд	4	397	8	401	395	395	100%	395	0	0	6	0

Частни наказателни дела по чл. 243 НПК в апелативните съдилища за 2021 година

Съдилища	Висящи в началото на периода	Постъпили през годината	В т.ч. Обр. под нов No дела при повторно пост. въззивни жалби	Всичко дела за разглеждане	Свършени дела			Със съдебен акт по същество	Прекратени производства	Брой заседания	Висящи в края на периода	Обжалвани и протестирани
					Всичко	В срок до 3 месеца						
						Брой	%					
АС - София	0	58	0	58	57	57	100%	55	2	57	1	0
АС - Варна	5	14	0	19	16	16	100%	16	0	0	3	0
АС - Бургас	2	6	0	8	8	8	100%	8	0	2	0	0
АС - Пловдив	0	40	0	40	37	37	100%	32	5	0	3	0
АС - Велико Търново	1	32	0	33	31	31	100%	29	2	0	2	0
Военно-апелативен съд	0	3	0	3	3	3	100%	3	0	3	0	0
Апелативен спец. наказателен съд	0	5	2	5	5	5	100%	3	2	0	0	0

Административни наказателни дела в апелативните съдилища за 2021 година

Съдилища	Висящи в началото на периода	Постъпили през годината	В т.ч. Обр. под нов No дела при повторно пост. въззивни жалби	Всичко дела за разглеждане	Свършени дела			Със съдебен акт по същество	Прекратени производства	Брой заседания	Висящи в края на периода	Обжалвани и протестирани
					Всичко	В срок до 3 месеца						
						Брой	%					
АС - София	0	5	1	5	4	4	100%	3	1	4	1	0
АС - Варна	0	3	0	3	2	2	100%	2	0	3	1	0
АС - Бургас	1	3	0	4	4	4	100%	4	0	4	0	0
АС - Пловдив	0	1	0	1	1	1	100%	1	0	1	0	0
АС - Велико Търново	1	3	1	4	2	1	50%	1	1	5	2	0
Военно-апелативен съд	4	4	0	8	8	8	100%	7	1	15	0	0
Апелативен спец. наказателен съд	0	1	0	1	0	0	0%	0	0	0	1	0

Приложение № 7

Наказателни дела за възобновяване в апелативните съдилища за 2021 година

Съдилища	Висящи в началото на периода	Постъпили през годината	В т.ч. Обр. под нов No дела при повторно пост. въззивни жалби	Всичко дела за разглеждане	Свършени дела			Със съдебен акт по същество	Прекратени производства	Брой заседания	Висящи в края на периода	Обжалвани и протестирани
					Всичко	В срок до 3 месеца						
						Брой	%					
АС - София	26	161	4	187	168	157	93%	145	23	168	19	0
АС - Варна	13	57	0	70	61	41	67%	59	2	60	9	0
АС - Бургас	14	51	0	65	58	51	88%	49	9	60	7	0
АС - Пловдив	16	111	0	127	109	87	80%	106	3	129	18	0
АС - Велико Търново	4	64	0	68	58	47	81%	55	3	73	10	0

Общо наказателни дела в апелативните съдилища за 2021 година

Съдилища	Висящи в началото на периода	Постъпили през годината	В т.ч. Обр. под нов No дела при повторно пост. въззивни жалби	Всичко дела за разглеждане	Свършени дела			Със съдебен акт по същество	Прекратени производства	Брой заседания	Висящи в края на периода	Обжалвани и протестирани
					Всичко	В срок до 3 месеца						
						Брой	%					
АС - София	162	1397	20	1559	1424	1342	94%	1372	52	1871	135	163
АС - Варна	77	439	0	516	436	332	76%	417	19	419	80	77
АС - Бургас	46	259	0	305	273	225	82%	253	20	279	32	51
АС - Пловдив	83	642	10	725	645	552	86%	606	39	635	80	77
АС - Велико Търново	45	417	1	462	412	353	86%	393	19	395	50	62
Военно-апелативен съд	21	65	2	86	78	78	100%	73	5	135	8	11
Апелативен спец. наказателен съд	79	451	11	530	442	400	90%	440	2	0	88	0

Всичко дела в апелативните съдилища за 2021 година

Съдилища	Висящи в началото на периода	Постъпили през годината	В т.ч. Обр. под нов No дела при повторно пост. въззивни жалби	Всичко дела за разглеждане	Свършени дела			Със съдебен акт по същество	Прекратени производства	Брой заседания	Висящи в края на периода	Обжалвани и протестирани
					Всичко	В срок до 3 месеца						
						Брой	%					
АС - София	2219	6589	108	8808	6816	5731	84%	6489	327	7831	1992	2333
АС - Варна	305	1801	39	2106	1756	1364	78%	1600	156	1062	350	515
АС - Бургас	141	1115	17	1256	1111	1016	91%	979	132	656	145	242
АС - Пловдив	295	2304	24	2599	2177	1745	80%	2053	124	1568	422	741
АС - Велико Търново	285	1332	22	1617	1386	1117	81%	1276	110	874	231	437
Военно-апелативен съд	21	65	2	86	78	78	100%	73	5	135	8	11
Апелативен спец. наказателен съд	79	451	11	530	442	400	90%	440	2	0	88	0

Приложение № 8

Брой съдии по щат, натовареност по щат и действителна натовареност на съдиите в апелативните съдилища за 2021 година

Съдилища	**Брой съдии по щат ОБЩО**	**Натовареност по щат ОБЩО**		Брой **граждански** съдии по щат	Натовареност по щат на гражданските съдии		Брой **наказателни** съдии по щат	Натовареност по щат на наказателните съдии		Отработени човекомесеци	**Действителна натовареност**	
		Към всичко дела за разглеждане	Към всичко свършени дела		Към всичко дела за разглеждане	Към всичко свършени дела		Към всичко дела за разглеждане	Към всичко свършени дела		Към всичко дела за разглеждане	Към всичко свършени дела
АС - София	70	10.49	8.11	46	13.13	9.77	24	5.41	4.94	817	10.78	8.34
АС - Варна	24	7.31	6.10	15	8.83	7.33	9	4.78	4.04	280.95	7.50	6.25
АС - Бургас	15	6.98	6.17	9	8.81	7.76	6	4.24	3.79	175.32	7.16	6.34
АС - Пловдив	29	7.47	6.26	18	8.68	7.09	11	5.49	4.89	331	7.85	6.58
АС - Велико Търново	17	7.93	6.79	11	8.75	7.38	6	6.42	5.72	175	9.24	7.92
Военно-апелативен съд	6	1.19	1.08		0.00	0.00	6	1.19	1.08	57	1.51	1.37
Апелативен спец. наказателен съд	15	2.94	2.46		0	0	15	2.94	2.46	178.5	2.97	2.48

Брой дадени разрешения за използване на СРС от апелативните съдилища за 2021 година

Съдилища	Брой дадени разрешения за изполсване на СРС	Брой изготвени и получени ВДС екз.№ 1	Приложение на чл.18, ал.1-3 от ЗСРС
АС - София	0	0	0
Военно-апелативен съд	0	0	0
Апелативен спец. наказателен съд	29	0	0

Приложение № 9

АПЕЛАТИВНИ СЪДИЛИЩА
Съотношение на видовете дела за РАЗГЛЕЖДАНЕ
за 2019, 2020 и 2021 година

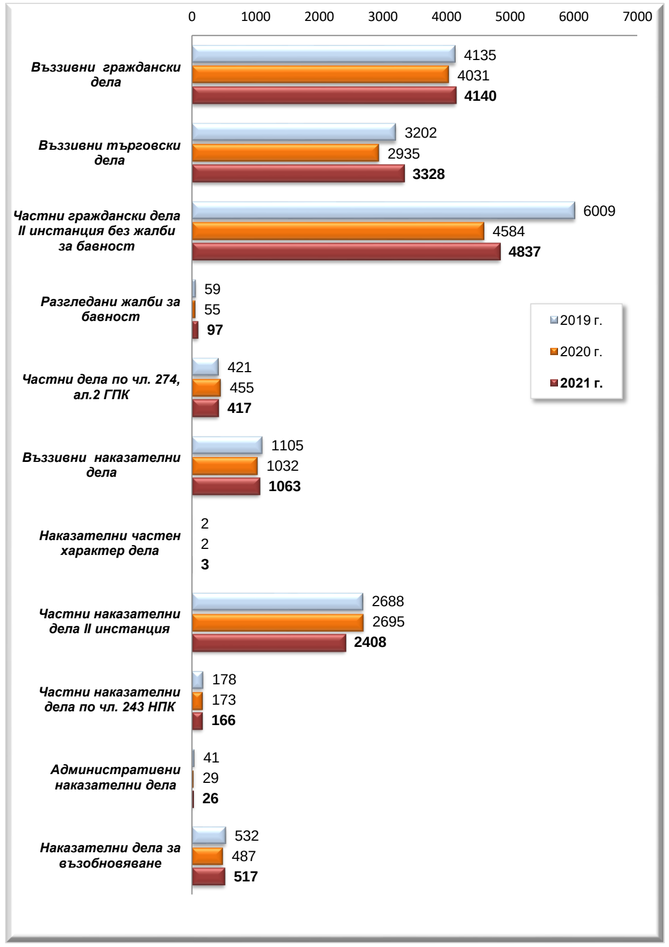

Приложение № 10

АПЕЛАТИВНИ СЪДИЛИЩА
Съотношение на видовете СВЪРШЕНИ дела
за 2019, 2020 и 2021 година

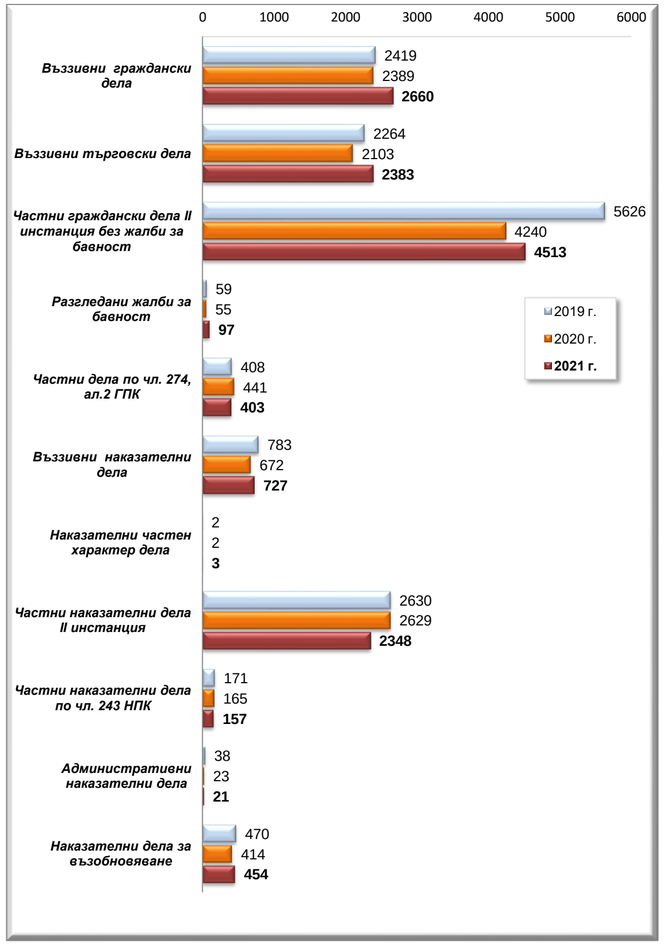

Приложение № 11

Апелативни съдилища
Дялово разпределение на видовете дела
към общия брой ДЕЛА ЗА РАЗГЛЕЖДАНЕ
за 2021 година

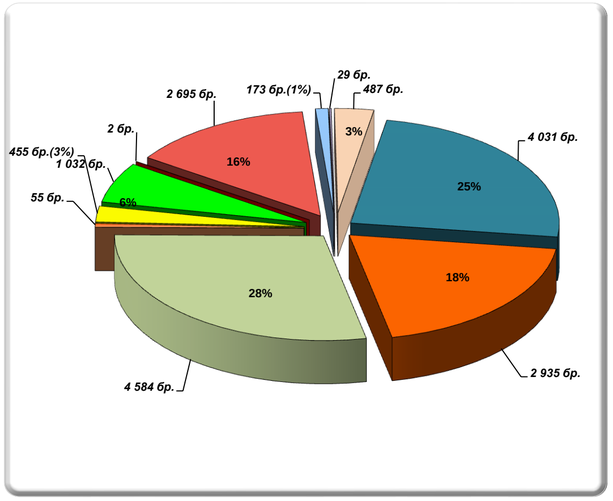

№	*Дела за разглеждане*	*брой*
1	Въззивни граждански дела (ВГД)	4 140
2	Въззивни търговски дела (ВТД)	3 328
3	Частни граждански без ЖБ	4 837
4	Жалби за бавност (ЖБ)	97
5	Частни дела по чл. 274, ал. 2 ГПК	417
6	Въззивни наказателни (ВНД)	1 063
7	Наказателни частен характер дела (НЧХД)	3
8	Частни наказателни II инст.	2 408
9	Частни наказателни дела по чл. 243 НПК	166
10	Административни наказателни дела (АНД)	26
11	Наказателни дела за възобновяване	517
	ОБЩО	**17 002**

Приложение № 12

Апелативни съдилища
Дялово разпределение на видовете дела
към общия брой СВЪРШЕНИ ДЕЛА
за 2021 година

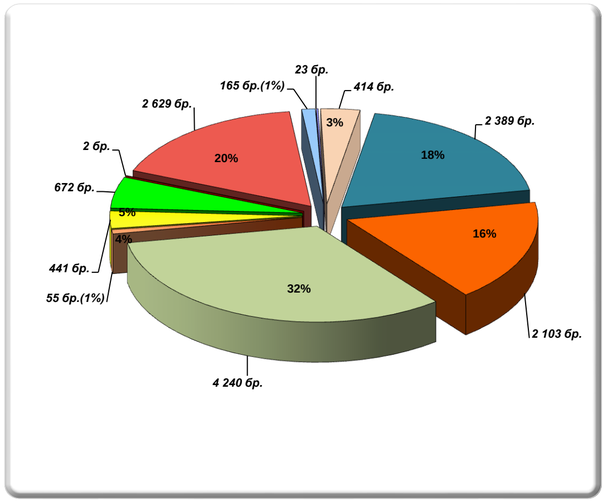

№	*Свършени дела*	*брой*
1	Въззивни граждански дела (ВГД)	2 660
2	Въззивни търговски дела (ВТД)	2 383
3	Частни граждански без ЖБ	4 513
4	Жалби за бавност (ЖБ)	97
5	Частни дела по чл. 274, ал. 2 ГПК	403
6	Въззивни наказателни (ВНД)	727
7	Наказателни частен характер дела (НЧХД)	3
8	Частни наказателни II инст.	2 348
9	Частни наказателни дела по чл. 243 НПК	157
10	Административни наказателни дела (АНД)	21
11	Наказателни дела за възобновяване	454
	ОБЩО	**13 766**

Приложение № 13

Апелативни съдилища
Натовареност по щат на съдиите за 2021 година

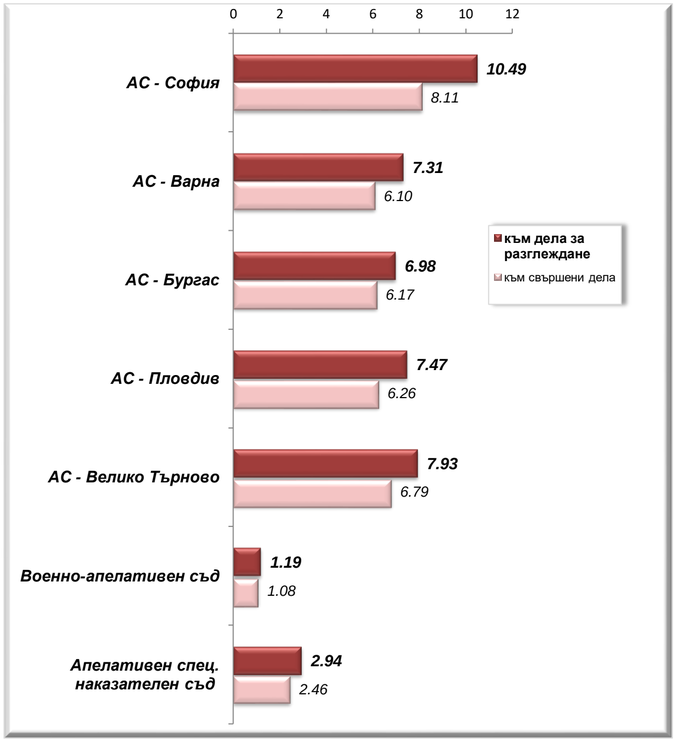

Приложение № 14

Апелативни съдилища
Действителна натовареност на съдиите за 2021 година

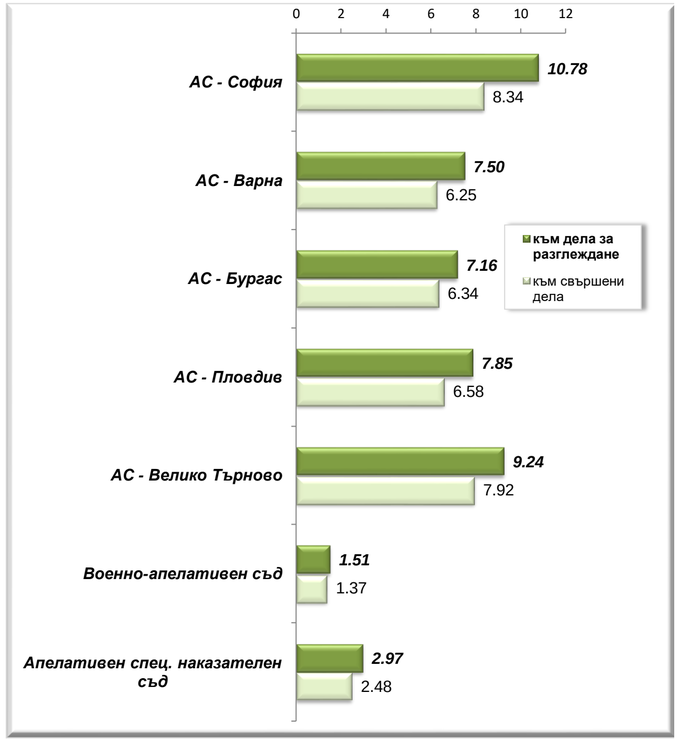

Приложение № 15

0ТЧЕТ по граждански и търговски дела на АПЕЛАТИВННИТЕ СЪДИЛИЩА за 12 месеца на 2021 година

СЪДИЛИЩА	несвършени дела в началото на отчетния период	постъпили дела	всичко дела за разглеждане /кол.1+кол.2/	СВЪРШЕНИ ДЕЛА ПО РЕЗУЛТАТИ							останали несвършени дела в края на отчетния период	ОПРЕДЕЛЕНИЯ И РАЗПОРЕЖДАНИЯ				ЖАЛБИ ЗА БАВНОСТ			ЧАСТНИ ДЕЛА по чл. 274, ал. 2 ГПК			
				ОБЩО /от кол.5 до кол. 10 вкл./	решението оставено в сила	решението изменено отчасти	решението отменено изцяло и постановено ново решение	решението обезсилено	решението обявено за ништожно и делото върнато за ново разглеждане	прекратяване на делото		останали неразгледани частни жалби в начало на отчетния период	постъпили частни жалби	разгледани частни жалби	останали неразгледани частни жалби в края на отчетния период	постъпили	СВЪРШЕНИ: уважени	СВЪРШЕНИ: без уважение	останали неразгледани частни жалби в начало на отчетния период	постъпили частни жалби	разгледани частни жалби	останали неразгледани частни жалби в края на отчетния период
a	1	2	3	4	5	6	7	8	9	10	11	12	13	14	15	16	17	18	19	20	21	22
АС - София	1803	2620	**4423**	**2776**	1439	915	199	37	17	169	**1647**	254	2522	2566	**210**	34	6	28	0	16	16	**0**
АС - Варна	196	660	**856**	**623**	331	158	61	9	4	60	**233**	28	584	578	**34**	41	1	40	4	77	78	**3**
АС - Бургас	73	446	**519**	**432**	198	122	31	11	0	70	**87**	20	321	317	**24**	6	0	6	2	83	83	**2**
АС - Пловдив	190	832	**1022**	**725**	403	178	77	20	0	47	**297**	20	662	644	**38**	9	2	7	2	159	154	**7**
АС - Велико Търново	212	436	**648**	**487**	250	129	45	12	0	51	**161**	22	404	408	**18**	7	1	6	6	68	72	**2**
ОБЩО	**2474**	**4994**	**7468**	**5043**	**2621**	**1502**	**413**	**89**	**21**	**397**	**2425**	**344**	**4493**	**4513**	**324**	**97**	**10**	**87**	**14**	**403**	**403**	**14**

СПРАВКА I

a	брой
насрочени дела	6345
отложени дела	1314
в т.ч. поради отмяна на решението и даване ход	27

Справка II

a	брой
Постановени решения по чл. 235, ал. 5 от ГПК, след проведено открито съдебно заседание	**4142**

Приложение № 16

Териториално разпределение на гражданските дела по апелативни райони за 2021 година

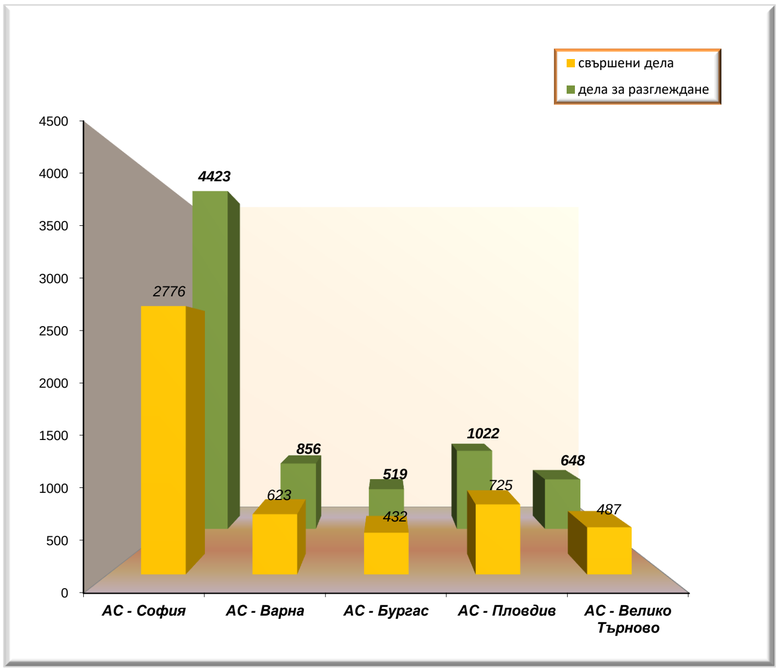

Приложение № 17

0ТЧЕТ по наказателни дела на АПЕЛАТИВННИТЕ СЪДИЛИЩА за 12 месеца на 2021 година

СЪДИЛИЩА	несвършени дела в началото на отчетния период	ПОСТЪПИЛИ ДЕЛА			Всичко дела за разглеждане (кол. 1+ 2)	СВЪРШЕНИ ДЕЛА ПО РЕЗУЛТАТИ												останали несвършени дела в края на отчетния период	ЧАСТНИ ЖАЛБИ И ПРОТЕСТИ				ДЕЛА ЗА ВЪЗОБНОВЯВАНЕ			
		общо	в т.ч.по жалби	в т.ч.по протести		ОБЩО (кол.7до кол.17)	присъдата потвърдена	ПРИСЪДАТА ИЗМЕНЕНА						отменена отчасти с връщане за ново разглеждане	Присъдата отменена		делото прекратено		неразгледани дела в началото на отчетния период	постъпили	разгледани	останали неразгледани в края на отчетния период	неразгледани дела в началото на отчетния период	постъпили	разгледани	останали неразгледани в края на отчетния период
								приложено условно осъждане	отменено условно осъждане	наказанието намалено	наказанието увеличено	с други промени в нак. част	с промяна в гражданската част		с връщане за ново разглеждане	с произнасяне на нова присъда										
a	1	2	3	4	5	6	7	8	9	10	11	12	13	14	15	16	17	18	19	20	21	22	23	24	25	26
АС - София	105	231	157	74	**336**	**245**	122	0	0	23	6	50	7	6	0	25	6	**91**	31	1005	1011	**25**	26	161	168	**19**
АС - Варна	49	132	103	29	**181**	**124**	43	1	0	11	9	24	2	0	15	9	10	**57**	15	250	251	**14**	13	57	61	**9**
АС - Бургас	26	67	54	13	**93**	**72**	42	2	0	15	2	4	0	1	1	2	3	**21**	6	141	143	**4**	14	51	58	**7**
АС - Пловдив	56	128	90	29	**184**	**137**	55	5	1	19	6	16	2	4	13	7	9	**47**	11	403	399	**15**	16	111	109	**18**
АС - Велико Търново	34	94	71	23	**128**	**93**	34	2	1	11	2	15	1	0	13	7	7	**35**	7	259	261	**5**	4	64	58	**10**
Военно-апелативен съд	21	25	16	13	**46**	**38**	21	0	0	1	0	2	2	0	3	6	3	**8**	0	40	40	**0**	0	0	0	**0**
Ап.спец.нак. съд	75	49	28	21	**124**	**42**	8	0	0	2	0	8	0	0	7	17	0	**82**	4	402	400	**6**	0	0	0	**0**
ОБЩО:	**366**	**726**	**519**	**202**	**1092**	**751**	**325**	**10**	**2**	**82**	**25**	**119**	**14**	**11**	**52**	**73**	**38**	**341**	**74**	**2500**	**2505**	**69**	**73**	**444**	**454**	**63**

СПРАВКА I

а	брой
насрочени дела	2959
отложени дела	1019

СПРАВКА II

Касационни производства по НАХ дела	брой
налични	8
в т.ч. новопостъпили	4
Свършени - общо	8
в .ч. решени	8
от решените - уважени	8

СПРАВКА III

ДЕЛА ОТНОСНО ОСНОВАНИЯТА ЗА ПРЕКРАТЯВАНЕ НА НАКАЗАТЕЛНИ ПРОИЗВОДСТВА ПО ЧЛ. 243 ОТ НПК				
БРОЙ СВЪРШЕНИ ДЕЛА	РЕЗУЛТАТ			
	потвърдени	отменени	изменени	прекратени
	93	53	1	11

СПРАВКА IV

ВЪЗЗИВНИ НЧД ОТ ДОСЪДЕБНОТО ПРОИЗВОДСТВО	
ВИД	БРОЙ
МЕРКИ ПО ЧЛ. 64 НПК	497
МЕРКИ ПО ЧЛ. 65 НПК	388
РАЗПИТИ	0
ДРУГИ	47

СПРАВКА V

ДЕЛА ЗА ВЪЗОБНОВЯВАНЕ	брой
налични	517
в т.ч. новопостъпили	444
Свършени - общо	453
в.т.ч. решени	414
от решените - уважени	195

СПРАВКА VI

а	брой
Постановени присъди	**71**
Постановени решения по НАХД	**21**

Приложение № 18

Териториално разпределение на наказателните дела по апелативни райони за 2021 година

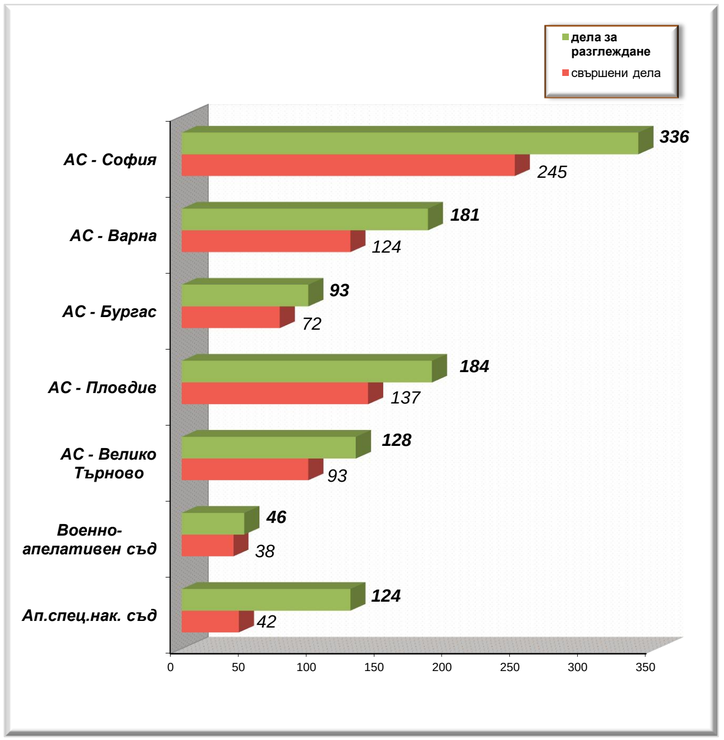

Приложение № 19

Отчет за дейността на Военните съдилища за 12 месеца на 2021 година

Видове дела		година	Висящи в началото на периода	Постъпили през годината	В т. ч. Повт. внесени и образувани под нов номер след прекр. на съд.пр-во (чл. 42, ал. 2, чл. 249 и чл. 288, т. 1 от НПК)	Продължени дела под същия номер	Общо постъпили	**Всичко за разглеждане**	Свършени дела			Със съдебен акт по същество	Прекратени производства					Брой заседания	**Висящи в края на периода**	Обжалвани и протестирани
									Всичко	В срок до 3 месеца			Всичко	Споразум. по чл.382 НПК	Споразум. по чл.384 НПК, чл. 24, ал 3 НПК или спог. по 234 ГПК	Върнати за доразследване	По други причини			
										Брой	%									
а		*б*	*1*	*2*	*2а*	*3*	*4*	*5*	*6*	*6а*	*6б*	*7*	*8*	*8а*	*8б*	*8в*	*8г*	*9*	*10*	*11*
Наказателни общ характер дела	А	2019	23	90	13	0	90	**113**	**85**	68	80%	42	43	17	14	8	4	284	**28**	23
		2020	28	65	2	0	65	**93**	**70**	46	66%	35	35	15	10	8	2	286	**23**	20
		2021	23	53	8	0	53	**76**	**59**	34	58%	26	33	14	8	9	2	204	**17**	23
Наказателни частен характер дела	Б	2019	3	1	0	0	1	**4**	**3**	0	0%	3	0	0	0	0	0	30	**1**	1
		2020	1	5	0	0	5	**6**	**4**	3	75%	1	3	0	0	0	3	18	**2**	1
		2021	2	6	0	0	6	**8**	**5**	2	40%	2	3	0	0	0	3	24	**3**	3
Дела по 78а НК	В	2019	8	39	5	0	39	**47**	**43**	42	98%	39	4	0	0	4	0	64	**4**	15
		2020	4	23	1	0	23	**27**	**23**	21	91%	22	1	0	0	1	0	37	**4**	4
		2021	4	30	0	0	30	**34**	**31**	27	87%	29	2	0	0	1	1	46	**3**	4
Частни наказателни дела	Г	2019	3	136	0	0	136	**139**	**138**	138	100%	136	2	0	0	0	2	92	**1**	11
		2020	1	175	0	1	176	**177**	**176**	176	100%	171	5	0	0	1	4	159	**1**	14
		2021	**1**	**351**	**0**	**0**	**351**	**352**	**349**	**349**	**100%**	**342**	**7**	**0**	**0**	**0**	**7**	**364**	**3**	**32**
Частни наказателни дела - Разпити	Д	2019	2	325	0	0	325	**327**	**322**	322	100%	300	22	0	0	0	22		**5**	
		2020	5	216	0	0	216	**221**	**218**	218	100%	213	5	0	0	0	5		**3**	
		2021	3	147	0	0	147	**150**	**150**	150	100%	146	4	0	0	0	4		**0**	
Административно наказателен характер дела	Е	2019	0	0	0	0	0	**0**	**0**	0	0%	0	0	0	0	0	0	0	**0**	0
		2020	0	2	2	0	2	**2**	**2**	0	0%	2	0	0	0	0	0	18	**0**	2
		2021	0	0	0	0	0	**0**	**0**	0	0%	0	0	0	0	0	0	0	**0**	0
ВСИЧКО ДЕЛА	Ж	**2019**	**39**	**591**	**18**	**0**	**591**	**630**	**591**	**570**	**96%**	**520**	**71**	**17**	**14**	**12**	**28**	**470**	**39**	**50**
		2020	**39**	**486**	**5**	**1**	**487**	**526**	**493**	**464**	**94%**	**444**	**49**	**15**	**10**	**10**	**14**	**518**	**33**	**41**
		2021	**33**	**587**	**8**	**0**	**587**	**620**	**594**	**562**	**95%**	**545**	**49**	**14**	**8**	**10**	**17**	**638**	**26**	**62**
Брой съдии по щат	З	2019						14												
		2020						12												
		2021						10												
Натовареност по щат	И	2019						**3.75**	**3.52**											
		2020						**3.65**	**3.42**											
		2021						**5.17**	**4.95**											
Отработени човекомесеци	И	2019						148												
		2020						131												
		2021						115												
Действителна натовареност	К	2019						**4.26**	**3.99**											
		2020						**4.02**	**3.76**											
		2021						**5.39**	**5.17**											

Дадени разрешения за СРС (чл. 29, ал. 8 от ЗСРС)			Приложение на чл. 18, ал. 1-3 от ЗСРС
година	Брой дадени разрешения за използване на СРС	Брой изготвени и получени ВДС екз.№ 1	
2019	35	12	0
2020	42	9	0
2021	32	9	0

Приложение № 20

Наказателни общ характер дела във военните съдилища за 2021 година

Съдилища	Висящи в началото на периода	Постъпили през годината	В т. ч. Повт. вненсени и образувани под нов номер след прекр. на съд.пр-во (чл. 42, ал. 2, чл. 249 и чл. 288, т. 1 от НПК)	Продължени дела под същия номер	Общо постъпили	**Всичко за разглеждане**	Свършени дела			Със съдебен акт по същество	Прекратени производства					Брой заседания	**Висящи в края на периода**	Обжалвани и протестирани
							Всичко	В срок до 3 месеца			Всичко	Споразум. по чл.382 НПК	Споразум. по чл.384 НПК, чл. 24, ал 3 НПК или спог. по 234 ГПК	Върнати за доразследване	По други причини			
								Брой	%									
ВС - София	14	17	3		17	31	25	11	44%	14	11	6	3	2		142	6	13
ВС - Сливен	5	17	3	0	17	22	19	13	68%	7	12	3	3	5	1	37	3	3
ВС - Пловдив	4	19	2	0	19	23	15	10	67%	5	10	5	2	2	1	25	8	7

Наказателни частен характер дела във военните съдилища за 2021 година

Съдилища	Висящи в началото на периода	Постъпили през годината	В т. ч. Повт. вненсени и образувани под нов номер след прекр. на съд.пр-во (чл. 42, ал. 2, чл. 249 и чл. 288, т. 1 от НПК)	Продължени дела под същия номер	Общо постъпили	**Всичко за разглеждане**	Свършени дела			Със съдебен акт по същество	Прекратени производства					Брой заседания	**Висящи в края на периода**	Обжалвани и протестирани
							Всичко	В срок до 3 месеца			Всичко	Споразум. по чл.382 НПК	Споразум. по чл.384 НПК, чл. 24, ал 3 НПК или спог. по 234 ГПК	Върнати за доразследване	По други причини			
								Брой	%									
ВС - София	1	4			4	5	2	1	50%	1	1				1	7	3	1
ВС - Сливен	0	1	0	0	1	1	1	0	0%	0	1	0	0	0	1	6	0	2
ВС - Пловдив	1	1	0	0	1	2	2	1	50%	1	1	0	0	0	1	11	0	0

Дела по чл. 78а НК във военните съдилища за 2021 година

Съдилища	Висящи в началото на периода	Постъпили през годината	В т. ч. Повт. вненсени и образувани под нов номер след прекр. на съд.пр-во (чл. 42, ал. 2, чл. 249 и чл. 288, т. 1 от НПК)	Продължени дела под същия номер	Общо постъпили	**Всичко за разглеждане**	Свършени дела			Със съдебен акт по същество	Прекратени производства					Брой заседания	**Висящи в края на периода**	Обжалвани и протестирани
							Всичко	В срок до 3 месеца			Всичко	Споразум. по чл.382 НПК	Споразум. по чл.384 НПК, чл. 24, ал 3 НПК или спог. по 234 ГПК	Върнати за доразследване	По други причини			
								Брой	%									
ВС - София	1	5			5	6	6	4	67%	5	1				1	14	0	2
ВС - Сливен	1	14	0	0	14	15	13	13	100%	12	1	0	0	1	0	16	2	0
ВС - Пловдив	2	11	0	0	11	13	12	10	83%	12	0	0	0	0	0	16	1	2

Частни наказателни дела във военните съдилища за 2021 година

Съдилища	Висящи в началото на периода	Постъпили през годината	В т. ч. Повт. вненсени и образувани под нов номер след прекр. на съд.пр-во (чл. 42, ал. 2, чл. 249 и чл. 288, т. 1 от НПК)	Продължени дела под същия номер	Общо постъпили	**Всичко за разглеждане**	Свършени дела			Със съдебен акт по същество	Прекратени производства					Брой заседания	**Висящи в края на периода**	Обжалвани и протестирани
							Всичко	В срок до 3 месеца			Всичко	Споразум. по чл.382 НПК	Споразум. по чл.384 НПК, чл. 24, ал 3 НПК или спог. по 234 ГПК	Върнати за доразследване	По други причини			
								Брой	%									
ВС - София	1	217			217	218	216	216	100%	213	3				3	324	2	23
ВС - Сливен	0	94	0	0	94	94	94	94	100%	90	4	0	0	0	4	1	0	1
ВС - Пловдив	0	40	0	0	40	40	39	39	100%	39	0	0	0	0	0	39	1	8

Приложение № 21

Частни наказателни дела - разпити във военните съдилища за 2021 година

Съдилища	Висящи в началото на периода	Постъпили през годината	В т. ч. Повт. внесени и образувани под нов номер след прекр. на съд.пр-во (чл. 42, ал. 2, чл. 249 и чл. 288, т. 1 от НПК)	Продължени дела под същия номер	Общо постъпили	**Всичко за разглеждане**	Свършени дела			Със съдебен акт по същество	Прекратени производства					Брой заседания	**Висящи в края на периода**	Обжалвани и протестирани
							Всичко	В срок до 3 месеца			Всичко	Споразум. по чл.382 НПК	Споразум. по чл.384 НПК, чл. 24, ал 3 НПК или спог. по 234 ГПК	Върнати за доразследване	По други причини			
								Брой	%									
ВС - София	3	30			30	33	33	33	100%	30	3				3	x	0	x
ВС - Сливен	0	25	0	0	25	25	25	25	100%	24	1	0	0	0	1	x	0	x
ВС - Пловдив	0	92	0	0	92	92	92	92	100%	92	0	0	0	0	0	x	0	x

Административно наказателен характер дела на военните съдилища за 2021 година

Съдилища	Висящи в началото на периода	Постъпили през годината	В т. ч. Повт. внесени и образувани под нов номер след прекр. на съд.пр-во (чл. 42, ал. 2 , чл. 249 и чл. 288, т. 1 от НПК)	Продължени дела под същия номер	Общо постъпили	**Всичко за разглеждане**	Свършени дела			Със съдебен акт по същество	Прекратени производства					Брой заседания	**Висящи в края на периода**	Обжалвани и протестирани
							Всичко	В срок до 3 месеца			Всичко	Споразум. по чл.382 НПК	Споразум. по чл.384 НПК, чл. 24, ал 3 НПК или спог. по 234 ГПК	Върнати за доразследване	По други причини			
								Брой	%									
ВС София	0				0	0	0	0	0%	0	0						0	
ВС Сливен	0	0	0	0	0	0	0	0	0%	0	0	0	0	0	0	0	0	0
ВС Пловдив	0	0	0	0	0	0	0	0	0%	0	0	0	0	0	0	0	0	0

Всичко дела във военните съдилища за 2021 година

Съдилища	Висящи в началото на периода	Постъпили през годината	В т. ч. Повт. внесени и образувани под нов номер след прекр. на съд.пр-во (чл. 42, ал. 2, чл. 249 и чл. 288, т. 1 от НПК)	Продължени дела под същия номер	Общо постъпили	**Всичко за разглеждане**	Свършени дела			Със съдебен акт по същество	Прекратени производства					Брой заседания	**Висящи в края на периода**	Обжалвани и протестирани
							Всичко	В срок до 3 месеца			Всичко	Споразум. по чл.382 НПК	Споразум. по чл.384 НПК, чл. 24, ал 3 НПК или спог. по 234 ГПК	Върнати за доразследване	По други причини			
								Брой	%									
ВС - София	20	273	3	0	273	293	282	265	94%	263	19	6	3	2	8	487	11	39
ВС - Сливен	6	151	3	0	151	157	152	145	95%	133	19	3	3	6	7	60	5	6
ВС - Пловдив	7	163	2	0	163	170	160	152	95%	149	11	5	2	2	2	91	10	17

Брой съдии по щат, натовареност по щат и действителна натовареност на съдиите във военните съдилища за 2021 година

СЪДИЛИЩА	Брой съдии по щат- **ОБЩО**	**Натовареност по щат**		Отработени човекомесеци	**Действителна натовареност**	
		Към всичко дела за разглеждане	Към всичко свършени дела		Към всичко дела за разглеждане	Към всичко свършени дела
ВС - София	4	6.10	5.88	45	6.51	6.27
ВС - Сливен	2	6.54	6.33	24	6.54	6.33
ВС - Пловдив	4	3.54	3.33	46	3.70	3.48

Брой дадени разрешения за използване на СРС от военните съдилища за 2021 година

Съдилища	Брой дадени разрешения за изполсване на СРС	Брой изготвени и получени ВДС екз.№ 1	Приложение на чл.18, ал.1-3 от ЗСРС
ВС - София	24	8	0
ВС - Сливен	6	1	0
ВС - Пловдив	2	0	0

Приложение № 22

ВОЕННИ СЪДИЛИЩА
Съотношение на видовете дела за РАЗГЛЕЖДАНЕ
за 2019, 2020 и 2021 година

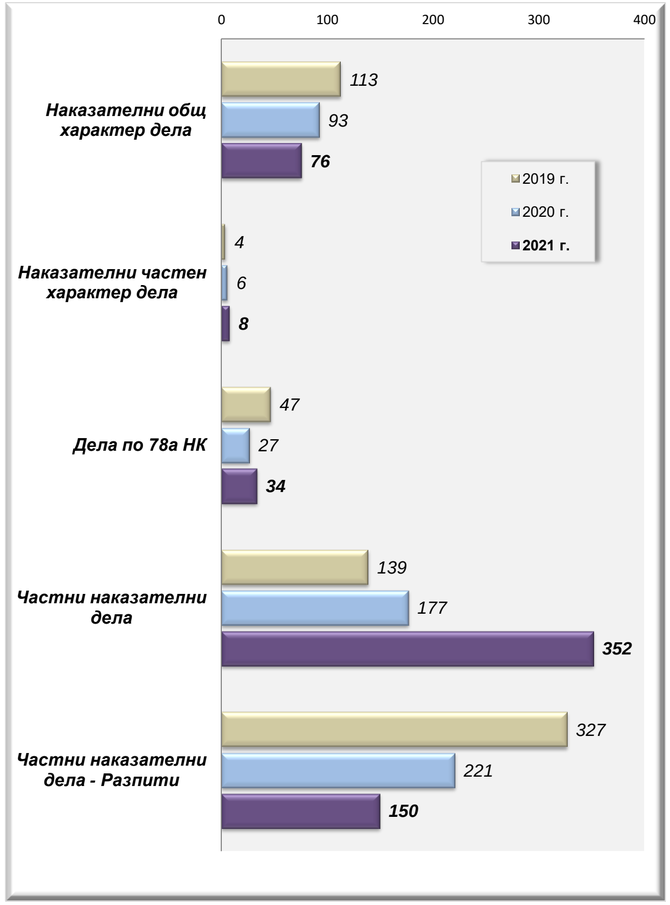

Приложение № 23

ВОЕННИ СЪДИЛИЩА
Съотношение на видовете СВЪРШЕНИ дела
за 2019, 2020 и 2021 година

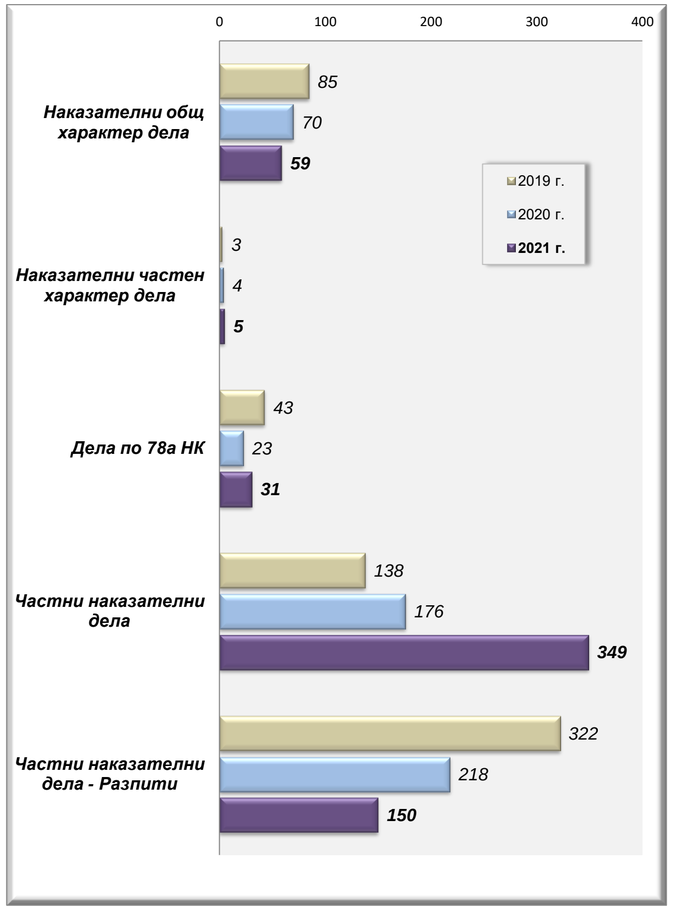

Приложение № 24

Военни съдилища
Дялово разпределениение на видовете дела
към общия брой ДЕЛА ЗА РАЗГЛЕЖДАНЕ
за 2021 година

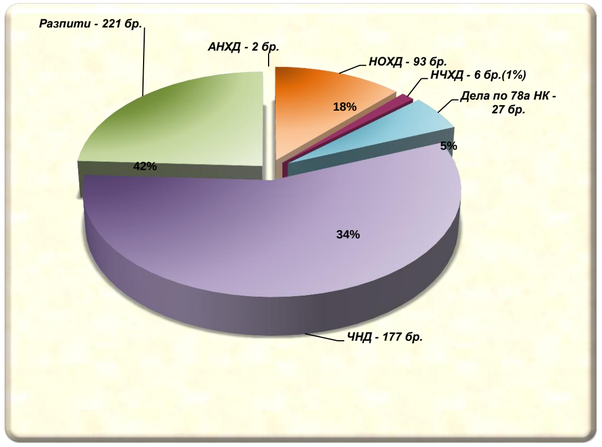

№	*Дела за разглеждане*	*брой*
1	Наказателни дела общ характер (НОХД)	76
2	Наказателни дела частен характер (НЧХД)	8
3	Дела по чл.78а НК	34
4	Частни наказателни дела (ЧНД)	352
5	ЧНД - разпити	150
6	Админстративно наказателен характер дела (АНХД)	0
	ОБЩО	**620**

Приложение № 25

Военни съдилища
Дялово разпределениение на видовете дела
към общия брой СВЪРШЕНИ ДЕЛА
за 2021 година

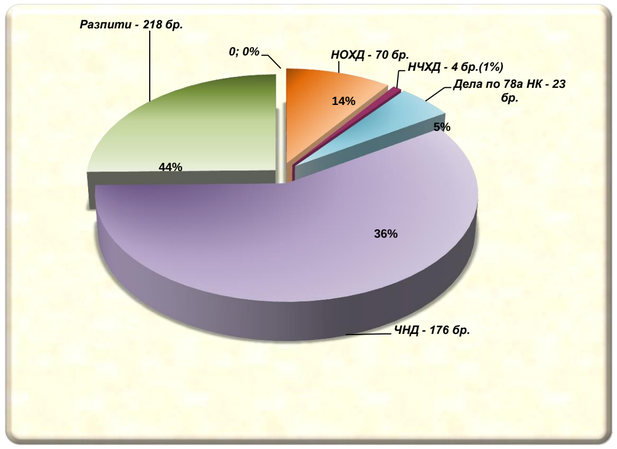

№	Свършени дела	брой
1	Наказателни дела общ характер (НОХД)	59
2	Наказателни дела частен характер (НЧХД)	5
3	Дела по чл.78а НК	31
4	Частни наказателни дела (ЧНД)	349
5	ЧНД - разпити	150
6	Админстративно наказателен характер дела (АНХД)	0
	ОБЩО	**594**

Приложение № 26

Военни съдилища
Натовареност по щат на съдиите за 2021 година

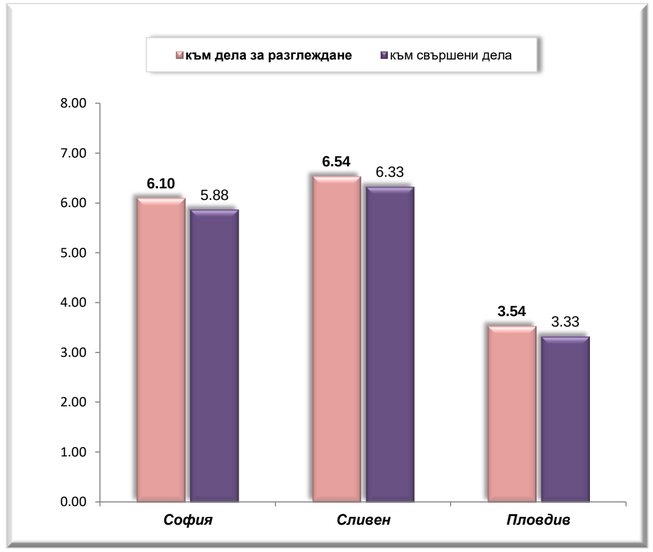

Приложение № 27

Военни съдилища
Действителна натовареност на съдиите за 2021 година

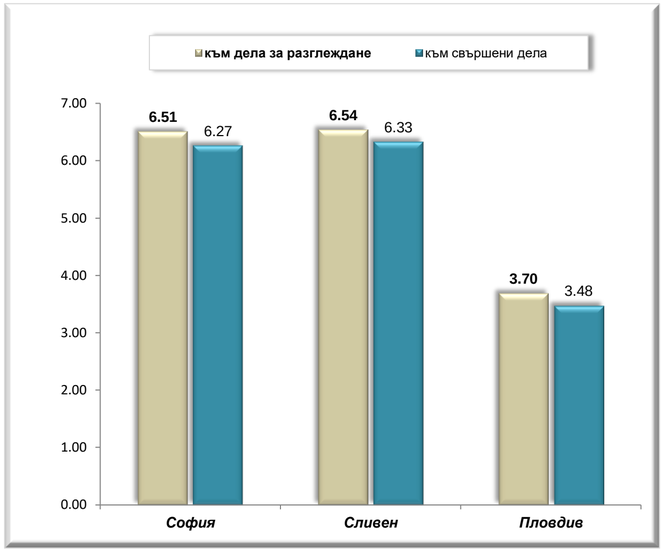

Приложение № 28

О Т Ч Е Т по наказателни дела на Военните съдилища за 12 месеца на 2021 година

Видове престъпления по НК	шифър на реда	останали несъвършени дела в началото на отчетния период	Постъпили дела: Общо	Постъпили дела: в т.ч. новообразувани	Постъпили дела: в т.ч. Продължени дела под същия номер	Дела за разглеждане /кол.1+ кол.2/	Свършени дела: общо /кол.7+кол.8/	Свършени дела: решени по същество с присъда	Свършени дела: прекратени и свършени по споразумение: всичко	Свършени дела: прекратени и свършени по споразумение: в т.ч. свършени по споразум. чл. 381-384 НПК	свършени до 3 месеца	останали несъвършени дела в края на отчетния период	обжалвани дела	Съдени лица: Общо	Съдени лица: в т.ч. оправдани	Осъдени лица: Всичко	Осъдени лица: в т.ч. непълнолетни	Осъдени лица: на лишаване от свобода до 3 г.: общо	Осъдени лица: на лишаване от свобода до 3 г.: в т.ч. условно	Осъдени лица: на лишаване от свобода над 3 до 10 г.	Осъдени лица: на лишаване от свобода над 10 до 30 г.	Осъдени лица: доживотен затвор	Осъдени лица: доживотен затвор без право на замяна	Осъдени лица: други наказания	от осъдените лица - брой лица с наложени наказания по чл. 381-384 НПК
а	б	1	2	3	4	5	6	7	8	9	10	11	12	13	14	15	16	17	18	19	20	21	22	23	24
ПРЕСТЪПЛЕНИЯ ПРОТИВ ЛИЧНОСТТА - Убийства	0200	1	1	1		2	2	1	1		1	0	2	2		1		1	1						
в т.ч. Убийство по чл. 115 НК	0201					0	0					0				0									
Квалифицирани състави на убийство - чл. 116, ал. 1 НК	0202		1	1		1	1		1		1	0	1			0									
Лишаване от живот при професионална непредпазливост - чл. 123 НК	0210	1				1	1	1				0	1	2		1		1	1						
ПРЕСТЪПЛЕНИЯ ПРОТИВ ЛИЧНОСТТА - Телесни повреди	0300	3	3	2		6	5	3	2	1	2	1	3	4		4		3	3					1	1
в т.ч. Тежка телесна повреда - чл. 128, ал. 1 НК	0301					0	0					0				0									
Средна телесна повреда - чл. 129, ал. 1 НК	0302	1	1	1		2	2	2			1	0	2	2		2		2	2						
ДРУГИ ПРЕСТЪПЛЕНИЯ ПРОТИВ ЛИЧНОСТТА	0400	0	4	2	0	4	3	2	1	0	1	1	0	3	0	2	0	1	1	1	0	0	0	0	0
в т.ч. Отвличане - чл. 142, ал. 1 НК	0407					0	0					0				0									
Блудство с лице, ненавършило 14 г. - чл. 149, ал. 1 - 4 НК	0424		1			1	1	1				0		1		1		1	1						
Квалфицирани състави на блудство - чл. 149, ал. 5 НК	0425		1	1		1	0					1				0									
Разпространение на порнографски материали - 159 НК	0443	0	2	1	0	2	2	1	1	0	1	0	0	2	0	1	0	0	0	1	0	0	0	0	0
Трафик на хора - чл. 159а НК	0444					0	0					0				0									
Трафик на хора - чл. 159б НК	0445					0	0					0				0									
Използване на лице, пострадало от трафик на хора - чл. 159в НК	0446					0	0					0				0									
Трафик на хора, представляващ опасен рецидив - чл. 159г НК	0447					0	0					0				0									
ПРЕСТЪПЛЕНИЯ ПРОТИВ БРАКА, СЕМЕЙСТВОТО И МЛАДЕЖТА	0600	1	0	0	0	1	1	1	0	0	1	0	0	1	0	0	0	0	0	0	0	0	0	0	0
ПРЕСТЪПЛЕНИЯ ПРОТИВ СОБСТВЕНОСТТА	0700	4	6	3	0	10	6	3	3	0	2	4	2	9	6	0	0	0	0	0	0	0	0	0	0
в т.ч. Кражба - чл. 194 НК	0701					0	0					0				0									
Квалифицирани състави на кражба - чл. 195, ал. 1 НК	0702	2	1			3	2	1	1			1	1	3	3	0									
Кражба в големи размери - чл. 195, ал. 2 НК	0703					0	0					0				0									
Длъжностно присвояване, за улесняването на което е извършено и друго престъпление, не по- тежко наказуемо - чл. 202, ал. 1, т. 1 и т. 2 НК	0713	1				1	1	1				0	1	1	1	0									
Документна измама - чл. 212, ал. 1 и 2 НК	0726	1				1	1	1				0		2	2	0									
Документна измама в големи размери или представляваща опасен рецидив - чл. 212, ал. 4 НК	0728	0	1	0	0	1	1	0	1	0	1	0	0	2	0	0	0	0	0	0	0	0	0	0	0
Рекет - чл. 213а, ал. 1 НК	0733	0	2	1	0	2	1	0	1	0	1	1	0	1	0	0	0	0	0	0	0	0	0	0	0
ПРЕСТЪПЛЕНИЯ ПРОТИВ СТОПАНСТВОТО	0800		2	2		2	2	1	1	1	1	0		2		2		1	1					1	1
в т.ч. Безстопанственост - чл. 219, ал. 1 и 2 НК	0801		1	1		1	1	1				0		1		1		1	1						
ПРЕСТЪПЛЕНИЯ ПРОТИВ ДЕЙНОСТТА НА ДЪРЖАВНИТЕ ОРГАНИ И ОРГАНИ И ОБЩЕСТВЕНИТЕ ОРГАНИЗАЦИИ	0900	2	2	2	0	4	2	0	2	1	1	2	0	2	0	1	0	1	1	0	0	0	0	0	1
в т.ч. Незаконно преминаване през границата - чл. 279 НК	0910					0	0					0				0									
Незаконно превеждане през границата - чл. 280 НК	0911					0	0					0				0									
Основен състав на престъпление по служба - чл. 282, ал. 1 НК	0913	1				1	0					1				0									
Квалифицирани състави на престъпление по служба - чл. 282, ал. 2 - 5 НК	0914	1				1	0					1				0									
ДОКУМЕНТНИ ПРЕСТЪПЛЕНИЯ - чл. 308 - чл. 319 НК	1000	1				1	1	1			1	0		1		1								1	
КОМПЮТЪРНИ ПРЕСТЪПЛЕНИЯ - чл. 319а - чл. 319е НК	1100					0	0					0				0									
ПРЕСТЪПЛЕНИЯ ПРОТИВ РЕДА И ОБЩЕСТВЕНОТО СПОКОЙСТВИЕ	1200	1				1	1	1				0	1	1		1		1	1						
в т.ч. Образуване и ръководене на организирана престъпна група - чл. 321 НК	1202	1				1	1	1				0	1	1		1		1	1						
ОБЩООПАСНИ ПРЕСТЪПЛЕНИЯ	1300	10	30	26	0	40	33	12	21	18	23	7	13	34	1	31	0	23	23	1	0	0	0	7	18
Причиняване на телесни повреди и щети в транспорта - чл. 343, ал. 1, б. "а" и "б" НК	1312	0	2	1	0	2	2	0	2	1	2	0	1	2	0	1	0	1	1	0	0	0	0	0	1
Причиняване на смърт по непредпазливост в транспорта - чл. 343, ал. 1, б. "в" НК	1313		4	3		4	1		1		1	3	1			0									
Причиняване на смърт при управление на МПС в квалифицирани случаи - чл. 343, ал. 3, б. "б" и ал. 4 НК	1315	1				1	0					1				0									
Противозаконно отнемане на МПС - чл. 346 НК	1321					0	0					0				0									
Състави на придобиване и държане на наркотични вещества - чл. 354а, ал. 3, 4 и 5 НК	1333	4	2	2		6	6	4	2	2	2	0	2	7	1	6		1	1	1				4	2
Склоняване към употреба на наркотични вещества - чл. 354б НК	1334					0	0					0				0									
ВОЕННИ ПРЕСТЪПЛЕНИЯ	1500	0	5	3	0	5	3	1	2	1	1	2	2	5	1	1	0	1	1	0	0	0	0	0	1
ОБЩО ДЕЛА НОХ /от ш. 0100 до ш. 1500/	1699	23	53	41	0	76	59	26	33	22	34	17	23	64	8	44	0	32	32	2	0	0	0	10	22
НЧХД	1700	2	6	6	0	8	5	2	3	0	2	3	3	6	1	0	0	0	0	0	0	0	0	1	0
ЧНД - СЪДЕБНО ПРОИЗВОДСТВО	2000	1	299	298	0	300	298	294	4	0	298	2	23												
в.т.ч. Производство за определяне на общо наказание по чл. 23 - 27 НК (кумулации – чл. 306, ал. 1, т. 1 НПК)	2110	0	1	1	0	1	1	1	0	0	1	0	0												
Производство по закона за Европейската заповед за разследване	2250	0	0	0	0	0	0	0	0	0	0	0	0												
Производство по молби за реабилитация	2400	0	1	1	0	1	1	0	1	0	1	0	0												
ЧНД - ОТ ДОСЪДЕБНОТО ПРОИЗВОДСТВО	3000	3	199	199	0	202	201	194	7	0	201	1	9												
АДМИНИСТРАТИВНИ ДЕЛА	4000	0	0	0	0	0	0	0	0	0	0	0	0	0	0	0	0	0	0	0	0	0	0	0	0
Дела по чл. 78а НК	4350	4	30	29	0	34	31	29	2	0	27	3	4	36	3	28	0	0	0	0	0	0	0	32	0
Общо наказателни дела		33	587	573	0	620	594	545	49	22	562	26	62	106	12	72	0	32	32	2	0	0	0	43	22

СПРАВКА I

	брой
Брой насрочвания на дела от ОХ+ЧХ	132
В т.ч. общ характер	112
Брой отлагания на дела от ОХ+ЧХ	90
В т.ч. общ характер	76
Изпратени дела за доразследване от съдията докладчик	3
Изпратени за доразследване в открито заседание	9
От влезли в сила решени дела, изпратени за доразследв.	8
Спрени дела	0
Рецидивисти	0
Лица осъдени на пробация	2
Кумулации	3

СПРАВКА II

	брой
От несвършените дела /кол.11/ с изтекъл срок от първото образуване на делото	
а/ до 3 месеца	14
б/ от 3 до 6 месеца	1
в/ от 6 месеца до 1 г.	8
г/ над 1 година	3
От решените дела /кол.7/ ненаписани мотиви към присъдата с изтекъл 30-дневен срок	0

СПРАВКА III

СВЪРШЕНИ ДЕЛА ПО НЯКОИ ГЛАВИ ОТ НПК	брой
ГЛ.XXIV Свършени бързи производства	0
ГЛ.XXV Свършени незабавни производства	0
ГЛ.XXVI Свърш. произв. по искане на обвиняемия	0
ГЛ.XXVII Свършени съкратени производства	7

СПРАВКА IV

	брой
Постановени присъди	29
Постановени решения по НАХД	29

Приложение № 29

ВОЕННИ СЪДИЛИЩА
Дялово разпределение на НАКАЗАТЕЛНИТЕ дела
по видове престъпления за 2021 година

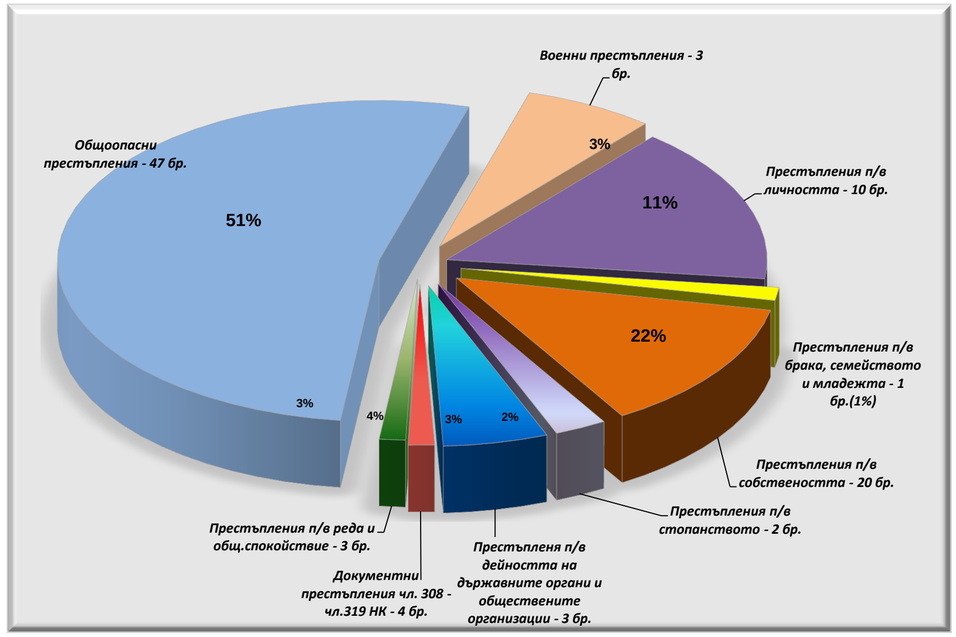

Приложение № 30

Отчет за дейността на Окръжните съдилища за 12 месеца на 2021 година

Видове дела		година	Висящи в началото на периода	Постъпили през отчетния период	В т.ч.: Върнати дела за ново разглеждане под нов номер	В т.ч.: Повт. вненсени и образувани под нов номер след прекр. на съд.пр-во (чл. 42, ал. 2, чл. 249 и чл. 288, т. 1 от НПК)	В т.ч.: Обр. под нов No дела при повторно пост. възвивни жалби	Продължаващи дела под същия номер	Общо постъпили дела през отчетния период	Всичко за разглеждане	Свършени дела: Всичко	Свършени дела: В срок до 3 месеца: Брой	Свършени дела: В срок до 3 месеца: %	Със съдебен акт по същество	Прекратени производства: Всичко	Прекратени производства: Споразумения по чл.382 НПК	Прекратени производства: Споразум. по чл.384 НПК, спог. по чл.24 ал. 3 НПК или чл.234 ГПК	Прекратени производства: Върнати за доразследване	Прекратени производства: По други причини	Брой заседания	Висящи в края на периода	Обжалвани и протестирани
а		*б*	*1*	*2*	*2а*	*2б*	*2в*	*3*	*4*	*5*	*6*	*6а*	*6б*	*7*	*8*	*8а*	*8б*	*8в*	*8г*	*9*	*10*	*11*
Граждански дела I инстанция	А	2019	7782	6892	31	0	0	203	7095	**14877**	**7861**	3522	45%	5086	2775	0	55	0	2720	13467	**7016**	3855
		2020	7018	6137	12	0	0	255	6392	**13410**	**6085**	2462	40%	4044	2041	0	54	0	1987	13224	**7325**	2760
		2021	7322	6488	16	1	1	207	6695	**14017**	**6608**	2754	42%	4458	2150	0	64	0	2086	13610	**7409**	3024
Частни граждански дела без жалби за бавност	В	2019	29	2075	3	0	0	6	2081	**2110**	**2065**	2046	99%	1808	257	0	0	0	257	102	**45**	531
		2020	45	2083	1	0	0	5	2088	**2133**	**2099**	2076	99%	1828	271	0	0	0	271	121	**34**	465
		2021	34	1867	1	0	0	8	1875	**1909**	**1871**	1851	99%	1589	282	0	0	0	282	48	**38**	406
Разгледани жалби за бавност	Г	2019	5	128	0	0	0	0	128	**133**	**132**	132	100%	108	24	0	0	0	24		**1**	2
		2020	1	130	0	0	0	0	130	**131**	**125**	124	99%	111	14	0	0	0	14		**6**	0
		2021	6	188	0	0	0	0	188	**194**	**186**	186	100%	156	30	0	0	0	30		**8**	1
Възвивни граждански дела	Д	2019	7166	21065	91	0	648	29	21094	**28260**	**19099**	11501	60%	15904	3195	0	96	0	3099	19786	**9161**	3048
		2020	9161	21959	54	16	481	21	21980	**31141**	**19243**	10375	54%	16855	2388	0	56	0	2332	24073	**11898**	2628
		2021	11897	20574	104	87	282	41	20615	**32512**	**19670**	10367	53%	16824	2846	0	67	0	2779	21009	**12842**	3081
Частни граждански дела II инстанция	Е	2019	1186	13380	0	0	244	49	13429	**14615**	**13216**	12254	93%	11822	1394	0	0	0	1394	797	**1399**	1208
		2020	1399	12903	17	0	166	36	12939	**14338**	**12599**	11483	91%	11291	1308	0	0	0	1308	560	**1739**	858
		2021	1740	11150	2	43	146	22	11172	**12912**	**11665**	10616	91%	10238	1427	0	0	0	1427	576	**1247**	704
Търговски дела	Ж	2019	4938	9665	26	0	7	146	9811	**14749**	**9319**	6126	66%	7038	2281	0	155	0	2126	12916	**5430**	3133
		2020	5429	7962	21	0	3	112	8074	**13503**	**7905**	4553	58%	5899	2006	0	140	0	1866	12743	**5598**	3097
		2021	5601	8521	11	1	0	108	8629	**14230**	**8535**	4684	55%	6277	2258	0	154	0	2104	12465	**5695**	3441
Фирмени дела	З	2019	46	108	0	0	0	762	870	**916**	**814**	813	100%	539	275	0	0	0	275	70	**102**	19
		2020	102	83	0	0	0	284	367	**469**	**411**	409	100%	371	40	0	0	0	40	50	**58**	10
		2021	58	167	0	0	0	288	455	**513**	**492**	489	99%	469	23	0	0	0	23	64	**21**	12
Общо граждански дела	И	**2019**	**21152**	**53313**	**151**	**0**	**899**	**1195**	**54508**	**75660**	**52506**	**36394**	**69%**	**42305**	**10201**	**0**	**306**	**0**	**9895**	**47138**	**23154**	**11796**
		2020	**23155**	**51257**	**105**	**16**	**650**	**713**	**51970**	**75125**	**48467**	**31482**	**65%**	**40399**	**8068**	**0**	**250**	**0**	**7818**	**50771**	**26658**	**9818**
		2021	**26658**	**48955**	**134**	**132**	**429**	**674**	**49629**	**76287**	**49027**	**30947**	**63%**	**40011**	**9016**	**0**	**285**	**0**	**8731**	**47772**	**27260**	**10669**
НОХ дела	К	2019	936	2658	53	175	0	32	2690	**3626**	**2684**	1985	74%	1098	1586	847	415	161	163	8988	**942**	941
		2020	943	2600	44	158	0	21	2621	**3564**	**2414**	1695	70%	910	1504	754	453	126	171	8764	**1150**	764
		2021	1152	2723	66	77	1	32	2755	**3907**	**2761**	1926	70%	1018	1743	904	489	179	171	9455	**1146**	803
Частни наказателни дела I инстанция	Л	2019	303	19409	9	10	0	2	19411	**19714**	**19427**	19266	99%	18676	751	0	0	0	751	8061	**287**	1992
		2020	287	17692	6	15	0	3	17695	**17982**	**17623**	17417	99%	16869	754	0	0	0	754	7634	**359**	1975
		2021	358	16634	12	7	0	4	16638	**16996**	**16565**	16306	98%	15705	860	9	0	0	851	7663	**431**	1587
Частни наказателни дела РАЗПИТИ	М	2019	3	1872	0	0	0	0	1872	**1875**	**1873**	1873	100%	1803	70	0	0	0	70		**2**	
		2020	2	1602	0	0	0	0	1602	**1604**	**1601**	1601	100%	1527	74	0	0	0	74		**3**	
		2021	3	1607	0	0	0	0	1607	**1610**	**1596**	1596	100%	1492	104	0	0	0	104		**14**	

Видове дела		година	Висящи в началото на периода	Постъпили през отчетния период	В т.ч.: Върнати дела за ново разглеждане под нов номер	В т.ч.: Повт. внесени и образувани под нов номер след прекр. на съд.пр-во (чл. 42, ал. 2, чл. 249 и чл. 288, т. 1 от НПК)	В т.ч.: Обр. под нов No дела при повторно пост. въззивни жалби	Продължаващи дела под същия номер	Общо постъпили дела през отчетния период	Всичко за разглеждане	Свършени дела: Всичко	Свършени дела: В срок до 3 месеца: Брой	Свършени дела: В срок до 3 месеца: %	Със съдебен акт по същество	Прекратени производства: Всичко	Прекратени производства: Споразумения по чл.382 НПК	Прекратени производства: Споразум. по чл.384 НПК, спог. по чл.24 ал. 3 НПК или чл.234 ГПК	Прекратени производства: Върнати за доразследване	Прекратени производства: По други причини	Брой заседания	Висящи в края на периода	Обжалвани и протестирани
а		*б*	*1*	*2*	*2а*	*2б*	*2в*	*3*	*4*	*5*	*6*	*6а*	*6б*	*7*	*8*	*8а*	*8б*	*8в*	*8г*	*9*	*10*	*11*
Въззивни наказателни дела	Н	2019	980	3671	20	7	55	2	3673	**4653**	**3784**	2465	65%	3436	348	0	3	1	344	5357	**869**	172
		2020	870	2948	22	3	52	0	2948	**3818**	**2957**	1743	59%	2679	278	0	0	1	277	4750	**861**	140
		2021	861	3178	17	1	45	1	3179	**4040**	**3064**	1835	60%	2759	305	0	6	1	298	5186	**976**	130
Частни наказателни дела II инстанция	О	2019	309	4274	3	18	22	0	4274	**4583**	**4291**	4019	94%	3953	338	0	1	0	337	2529	**292**	22
		2020	290	4353	1	2	28	0	4353	**4643**	**4312**	4022	93%	4017	295	0	0	0	295	2894	**331**	11
		2021	330	4154	3	0	37	0	4154	**4484**	**4067**	3747	92%	3800	267	0	0	0	267	2542	**417**	21
Касационни и отмяна по чл.63 и чл.70 ЗАНН	П	2019	0	0	0	0	0	0	0	**0**	**0**	0	0%	0	0	0	0	0	0	0	**0**	0
		2020	0	0	0	0	0	0	0	**0**	**0**	0	0%	0	0	0	0	0	0	0	**0**	0
		2021	0	0	0	0	0	0	0	**0**	**0**	0	0%	0	0	0	0	0	0	0	**0**	0
Административно наказателен характер дела	Р	2019	26	82	1	2	0	2	84	**110**	**84**	67	80%	60	24	0	0	5	19	138	**26**	25
		2020	26	78	1	1	0	3	81	**107**	**77**	63	82%	62	15	0	0	1	14	109	**30**	19
		2021	30	107	0	3	0	2	109	**139**	**97**	87	90%	73	24	0	0	3	21	163	**42**	18
Общо наказателни дела	С	**2019**	**2557**	**31966**	**86**	**212**	**77**	**38**	**32004**	**34561**	**32143**	**29675**	**92%**	**29026**	**3117**	**847**	**419**	**167**	**1684**	**25073**	**2418**	**3152**
		2020	**2418**	**29273**	**74**	**179**	**80**	**27**	**29300**	**31718**	**28984**	**26541**	**92%**	**26064**	**2920**	**754**	**453**	**128**	**1585**	**24151**	**2734**	**2909**
		2021	**2734**	**28403**	**98**	**88**	**83**	**39**	**28442**	**31176**	**28150**	**25497**	**91%**	**24847**	**3303**	**913**	**495**	**183**	**1712**	**25009**	**3026**	**2559**
ВСИЧКО ДЕЛА	Т	**2019**	**23709**	**85279**	**237**	**212**	**976**	**1233**	**86512**	**110221**	**84649**	**66069**	**78%**	**71331**	**13318**	**847**	**725**	**167**	**11579**	**72211**	**25572**	**14948**
		2020	**25573**	**80530**	**179**	**195**	**730**	**740**	**81270**	**106843**	**77451**	**58023**	**75%**	**66463**	**10988**	**754**	**703**	**128**	**9403**	**74922**	**29392**	**12727**
		2021	**29392**	**77358**	**232**	**220**	**512**	**713**	**78071**	**107463**	**77177**	**56444**	**73%**	**64858**	**12319**	**913**	**780**	**183**	**10443**	**72781**	**30286**	**13228**
Брой съдии по щат - **общо**	У	2019								766												
		2020								762												
		2021								**763**												
Натовареност по щат - общо	Ф	2019								**11.99**	**9.21**											
		2020								**11.68**	**8.47**											
		2021								**11.74**	**8.43**											
Брой граждански съдии по щат	Х	2019								496												
		2020								493												
		2021								**491**												
Натовареност на гражданските съдии	Ц	2019								**12.71**	**8.82**											
		2020								**12.70**	**8.19**											
		2021								**12.95**	**8.32**											
Брой наказателни съдии по щат	Ч	2019								270												
		2020								269												
		2021								**272**												
Натовареност на наказателните съдии	Ш	2019								**10.67**	**9.92**											
		2020								**9.83**	**8.98**											
		2021								**9.55**	**8.62**											
Отработени човекомесеци	Ю	2019								7552.47												
		2020								7425.33												
		2021								**7360.48**												
Действителна натовареност - ОБЩО	Я	2019								**14.59**	**11.21**											
		2020								**14.39**	**10.43**											
		2021								**14.60**	**10.49**											

година	Постановени решения за промени по фир. дела и реш.по чл.25,28 и 29 от ЗТР
2019	1838
2020	1398
2021	1206

Решения по дела за несъстоятелност					
година	чл.630	чл.632	чл.705	чл.710	чл.735
2019	145	1147	2	92	83
2020	139	1059	1	72	71
2021	122	1171	5	58	64

Дадени разрешения за СРС (чл. 29, ал. 8 от ЗСРС)			Приложение на чл.18, ал.1-3 от ЗСРС
година	Брой дадени разрешения за използване на СРС	Брой изготвени и получени ВДС екз.№ 1	
2019	5344	1294	10
2020	4917	1319	2
2021	4032	1118	8

Приложение № 31

Граждански дела I инстанция в окръжните съдилища за 2021 година

Съдилища	Висящи в началото на периода	Постъпили през отчетния период	В т.ч.: Върнати дела за ново разглеждане под нов номер	В т.ч.: Повт. вненсени и образувани под нов номер след прекр. на съд.пр-во (чл. 42, ал. 2, чл. 249 и чл. 288, т. 1 от НПК)	В т.ч.: Обр. под нов No дела при повторно пост. въззивни жалби	Продължаващи дела под същия номер	Общо постъпили дела през отчетния период	**Всичко за разглеждане**	Свършени дела: **Всичко**	Свършени дела: В срок до 3 месеца: Брой	Свършени дела: В срок до 3 месеца: %	Със съдебен акт по същество	Прекратени производства: Всичко	Прекратени производства: Споразумения по чл.382 НПК	Прекратени производства: Споразум. по чл.384 НПК, спог. по чл.24 ал. 3 НПК или чл.234 ГПК	Прекратени производства: Върнати за доразследване	Прекратени производства: По други причини	Брой заседания	**Висящи в края на периода**	Обжалвани и протестирани
СГС	4920	2760	6	0	1	95	2855	7775	3040	815	27%	1988	1052	0	32	0	1020	6674	4735	1825
ОС - София	121	142				29	171	292	173	89	51%	120	53				53	234	119	65
ОС - Благоевград	220	160	2			6	166	386	198	60	30%	134	64		4		60	527	188	108
ОС - Бургас	259	359	1			3	362	621	300	130	43%	223	77		5		72	843	321	102
ОС - Варна	267	398				18	416	683	376	212	56%	199	177		3		174	336	307	118
ОС - В.Търново	124	164	1			5	169	293	141	63	45%	89	52		5		47	302	152	46
ОС - Видин	39	93	2	0	0	0	93	132	76	49	64%	50	26	0	0	0	26	196	56	24
ОС - Враца	54	76				2	78	132	80	50	63%	59	21		1		20	128	52	22
ОС - Габрово	51	95				1	96	147	101	54	53%	75	26		1		25	189	46	31
ОС - Кюстендил	50	64				1	65	115	53	25	47%	43	10		1		9	112	62	22
ОС - Кърджали	23	30					30	53	43	19	44%	29	14				14	85	10	27
ОС - Ловеч	34	67					67	101	69	43	62%	44	25		1		24	135	32	17
ОС - Монтана	40	135				3	138	178	108	92	85%	76	32				32	177	70	32
ОС - Пазарджик	73	126				4	130	203	135	80	59%	105	30		1		29	270	68	36
ОС - Перник	101	108	0	0	0	3	111	212	124	45	36%	90	34	0	2	0	32	287	88	54
ОС - Плевен	66	157					157	223	156	80	51%	103	53				53	272	67	32
ОС - Пловдив	257	411	1	1		14	425	682	324	159	49%	200	124		5		119	766	358	149
ОС - Разград	36	73	1			1	74	110	55	42	76%	39	16		1		15	124	55	14
ОС - Русе	118	203	2			5	208	326	201	105	52%	150	51				51	334	125	60
ОС - Силистра	45	65				2	67	112	54	39	72%	35	19				19	75	58	10
ОС - Сливен	74	167				1	168	242	166	91	55%	139	27				27	293	76	65
ОС - Смолян	20	63				1	64	84	56	46	82%	46	10				10	92	28	10
ОС - Стара Загора	80	150				6	156	236	154	100	65%	102	52		1		51	238	82	25
ОС - Добрич	69	95				3	98	167	92	65	71%	70	22				22	153	75	32
ОС - Търговище	28	45					45	73	58	37	64%	44	14				14	35	15	27
ОС - Хасково	40	122	0	0	0	3	125	165	117	88	75%	89	28	0	1	0	27	199	48	20
ОС - Шумен	58	77					77	135	79	50	63%	61	18				18	534	56	11
ОС - Ямбол	55	83				1	84	139	79	26	33%	56	23				23		60	40

Приложение № 32

Частни граждански дела без жалби за бавност в окръжните съдилища за 2021 година

Съдилища	Висящи в началото на периода	Постъпили през отчетния период	В т.ч.: Върнати дела за ново разглеждане под нов номер	В т.ч.: Повт. внесени и образувани под нов номер след прекр. на съд.пр-во (чл. 42, ал. 2, чл. 249 и чл. 288, т. 1 от НПК)	В т.ч.: Обр. под нов No дела при повторно пост. въззивни жалби	Продължаващи дела под същия номер	Общо постъпили дела през отчетния период	**Всичко за разглеждане**	Свършени дела: **Всичко**	Свършени дела: В срок до 3 месеца: Брой	Свършени дела: В срок до 3 месеца: %	Със съдебен акт по същество	Прекратени производства: Всичко	Прекратени производства: Споразумения по чл.382 НПК	Прекратени производства: Споразум. по чл.384 НПК, спог. по чл.24 ал. 3 НПК или чл.234 ГПК	Прекратени производства: Върнати за доразследване	Прекратени производства: По други причини	Брой заседания	**Висящи в края на периода**	Обжалвани и протестирани
СГС	11	997	0	0	0	3	1000	1011	989	980	99%	851	138	0	0	0	138	5	22	253
ОС - София	1	30					30	31	31	31	100%	11	20				20	0	0	6
ОС - Благоевград	7	50	1			1	51	58	56	52	93%	35	21				21	0	2	9
ОС - Бургас	1	63					63	64	64	63	98%	59	5				5		0	20
ОС - Варна	3	222				1	223	226	222	222	100%	192	30				30	3	4	33
ОС - В.Търново		19					19	19	18	18	100%	14	4				4		1	2
ОС - Видин	0	21	0	0	0	0	21	21	21	21	100%	19	2	0	0	0	2	0	0	3
ОС - Враца		28				1	29	29	27	27	100%	23	4				4		2	3
ОС - Габрово		9					9	9	9	9	100%	8	1				1		0	1
ОС - Кюстендил	3	16					16	19	18	16	89%	15	3				3	2	1	2
ОС - Кърджали	0	3					3	3	3	3	100%	3	0					3	0	
ОС - Ловеч		15					15	15	15	15	100%	14	1				1		0	1
ОС - Монтана		27					27	27	27	27	100%	27	0						0	6
ОС - Пазарджик		12				1	13	13	13	13	100%	11	2				2		0	11
ОС - Перник	0	17	0	0	0	0	17	17	16	16	100%	15	1	0	0	0	1	1	1	3
ОС - Плевен		15					15	15	15	15	100%	13	2				2	0	0	
ОС - Пловдив		68					68	68	67	67	100%	61	6				6	1	1	24
ОС - Разград		17					17	17	17	17	100%	16	1				1		0	1
ОС - Русе	3	64				1	65	68	67	66	99%	59	8				8	0	1	7
ОС - Силистра	1	24					24	25	25	24	96%	22	3				3		0	2
ОС - Сливен	1	11					11	12	12	12	100%	11	1				1		0	1
ОС - Смолян		13					13	13	13	13	100%	11	2				2	13	0	1
ОС - Стара Загора		10					10	10	10	10	100%	7	3				3		0	1
ОС - Добрич	1	71					71	72	70	69	99%	58	12				12	0	2	10
ОС - Търговище		9					9	9	9	9	100%	6	3				3		0	
ОС - Хасково	0	22	0	0	0	0	22	22	22	22	100%	15	7	0	0	0	7	0	0	4
ОС - Шумен	2	8					8	10	10	10	100%	8	2				2	20	0	1
ОС - Ямбол		6					6	6	5	4	80%	5	0						1	1

Приложение № 33

Разгледани жалби за бавност в окръжните съдилища за 2021 година

Съдилища	Висящи в началото на периода	Постъпили през отчетния период	В т.ч.: Върнати дела за ново разглеждане под нов номер	В т.ч.: Повт. внесени и образувани под нов номер след прекр. на съд.пр-во (чл. 42, ал. 2, чл. 249 и чл. 288, т. 1 от НПК)	В т.ч.: Обр. под нов No дела при повторно пост. въззивни жалби	Продължаващи дела под същия номер	Общо постъпили дела през отчетния период	**Всичко за разглеждане**	Свършени дела: **Всичко**	Свършени дела: В срок до 3 месеца: Брой	Свършени дела: В срок до 3 месеца: %	Със съдебен акт по същество	Прекратени производства: Всичко	Прекратени производства: Споразумения по чл.382 НПК	Прекратени производства: Споразум. по чл.384 НПК, спог. по чл.24 ал. 3 НПК или чл.234 ГПК	Прекратени производства: Върнати за доразследване	Прекратени производства: По други причини	Брой заседания	**Висящи в края на периода**	Обжалвани и протестирани
СГС	3	99	0	0	0	0	99	102	94	94	100%	83	11	0	0	0	11	x	8	0
ОС - София	0	4					4	4	4	4	100%	4	0					x	0	0
ОС - Благоевград		4					4	4	4	4	100%	2	2				2	x	0	1
ОС - Бургас	0	4					4	4	4	4	100%	4	0					x	0	
ОС - Варна		33					33	33	33	33	100%	28	5				5	x	0	
ОС - В.Търново							0	0	0		0%		0					x	0	
ОС - Видин							0	0	0		0%		0					x	0	
ОС - Враца		6					6	6	6	6	100%	3	3				3	x	0	
ОС - Габрово		2					2	2	2	2	100%	2	0					x	0	
ОС - Кюстендил							0	0	0		0%		0					x	0	
ОС - Кърджали							0	0	0		0%		0					x	0	
ОС - Ловеч							0	0	0		0%		0					x	0	
ОС - Монтана							0	0	0		0%		0					x	0	
ОС - Пазарджик	1	7					7	8	8	8	100%	7	1				1	x	0	
ОС - Перник	0	5	0	0	0	0	5	5	5	5	100%	5	0	0	0	0	0	x	0	0
ОС - Плевен		3					3	3	3	3	100%	2	1				1	x	0	
ОС - Пловдив		8					8	8	8	8	100%	7	1				1	x	0	
ОС - Разград							0	0	0		0%		0					x	0	
ОС - Русе	1	2					2	3	3	3	100%	1	2				2	x	0	0
ОС - Силистра							0	0	0		0%		0					x	0	
ОС - Сливен							0	0	0		0%		0					x	0	
ОС - Смолян		1					1	1	1	1	100%	1	0					x	0	
ОС - Стара Загора							0	0	0		0%		0					x	0	
ОС - Добрич	1	1					1	2	2	2	100%	1	1				1	x	0	
ОС - Търговище							0	0	0		0%		0					x	0	
ОС - Хасково	0	5	0	0	0	0	5	5	5	5	100%	4	1	0	0	0	1	x	0	0
ОС - Шумен							0	0	0		0%		0					x	0	
ОС - Ямбол		4					4	4	4	4	100%	2	2				2	x	0	

Приложение № 34

Въззивни граждански дела в окръжните съдилища за 2021 година

Съдилища	Висящи в началото на периода	Постъпили през отчетния период	В т.ч.: Върнати дела за ново разглеждане под нов номер	В т.ч.: Повт. вненсени и образувани под нов номер след прекр. на съд.пр-во (чл. 42, ал. 2, чл. 249 и чл. 288, т. 1 от НПК)	В т.ч.: Обр. под нов No дела при повторно пост. въззивни жалби	Продължаващи дела под същия номер	Общо постъпили дела през отчетния период	**Всичко за разглеждане**	Свършени дела: **Всичко**	Свършени дела: В срок до 3 месеца: Брой	Свършени дела: В срок до 3 месеца: %	Със съдебен акт по същество	Прекратени производства: Всичко	Прекратени производства: Споразумения по чл.382 НПК	Прекратени производства: Споразум. по чл.384 НПК, спог. по чл.24 ал. 3 НПК или чл.234 ГПК	Прекратени производства: Върнати за доразследване	Прекратени производства: По други причини	Брой заседания	**Висящи в края на периода**	Обжалвани и протестирани
СГС	7009	8059	1	0	0	19	8078	15087	6848	1707	25%	5839	1009	0	43	0	966	8018	8239	867
ОС - София	153	430	3		1	2	432	585	405	235	58%	345	60				60	553	180	98
ОС - Благоевград	370	555	6		16	2	557	927	571	282	49%	461	110		2		108	574	356	157
ОС - Бургас	482	1141	6		36	5	1146	1628	1090	668	61%	973	117		2		115	1205	538	231
ОС - Варна	655	1757	40	87		3	1760	2415	2012	1200	60%	1791	221		2		219	1937	403	338
ОС - В.Търново	230	520	17		7	1	521	751	517	190	37%	474	43				43	418	234	94
ОС - Видин	72	209	0	0	0	0	209	281	254	252	99%	241	13	0	0	0	13	218	27	34
ОС - Враца	89	332				2	334	423	298	226	76%	255	43		3		40	271	125	53
ОС - Габрово	27	207	1		12	1	208	235	206	146	71%	179	27		5		22	194	29	36
ОС - Кюстендил	125	313	1		2		313	438	308	130	42%	228	80				80	378	130	15
ОС - Кърджали	82	141			10		141	223	138	112	81%	107	31				31	135	85	35
ОС - Ловеч	118	246					246	364	261	215	82%	208	53		1		52	306	103	51
ОС - Монтана	34	217	4		3		217	251	202	146	72%	185	17				17	188	49	49
ОС - Пазарджик	99	443	9		17		443	542	421	338	80%	375	46		2		44	429	121	91
ОС - Перник	145	413	2	0	0	0	413	558	440	269	61%	389	51	0	2	0	49	511	118	46
ОС - Плевен	110	503					503	613	516	386	75%	450	66				66	546	97	23
ОС - Пловдив	699	1748	2		37		1748	2447	1849	1162	63%	1544	305		3		302	1596	598	290
ОС - Разград	36	157					157	193	176	148	84%	152	24				24	187	17	46
ОС - Русе	96	452				1	453	549	478	431	90%	415	63				63	457	71	61
ОС - Силистра	123	222					222	345	200	172	86%	171	29				29	142	145	28
ОС - Сливен	37	244			2		244	281	263	246	94%	230	33				33	296	18	24
ОС - Смолян	44	278			11		278	322	219	194	89%	197	22				22	216	103	47
ОС - Стара Загора	155	555				4	559	714	607	461	76%	515	92				92	484	107	85
ОС - Добрич	256	435	4		74	1	436	692	414	275	66%	300	114		1		113	349	278	82
ОС - Търговище	21	145					145	166	145	126	87%	129	16				16	81	21	18
ОС - Хасково	372	397	7	0	43	0	397	769	401	341	85%	341	60	0	1	0	59	367	368	67
ОС - Шумен	84	278					278	362	272	205	75%	202	70				70	953	90	88
ОС - Ямбол	174	177	1		11		177	351	159	104	65%	128	31				31		192	27

Приложение № 35

Частни граждански дела II инстанция в окръжните съдилища за 2021 година

Съдилища	Висящи в началото на периода	Постъпили през отчетния период	В т.ч.: Върнати дела за ново разглеждане под нов номер	В т.ч.: Повт. внесени и образувани под нов номер след прекр. на съд.пр-во (чл. 42, ал. 2 , чл. 249 и чл. 288, т. 1 от НПК)	В т.ч.: Обр. под нов No дела при повторно пост. въззивни жалби	Продължаващи дела под същия номер	Общо постъпили дела през отчетния период	**Всичко за разглеждане**	Свършени дела: **Всичко**	Свършени дела: В срок до 3 месеца: Брой	Свършени дела: В срок до 3 месеца: %	Със съдебен акт по същество	Прекратени производства: Всичко	Прекратени производства: Споразумения по чл.382 НПК	Прекратени производства: Споразум. по чл.384 НПК , спог. по чл.24 ал. 3 НПК или чл.234 ГПК	Прекратени производства: Върнати за доразследване	Прекратени производства: По други причини	Брой заседания	**Висящи в края на периода**	Обжалвани и протестирани
СГС	1161	3559	0	0	3	11	3570	4731	4009	3182	79%	3567	442	0	0	0	442	43	722	310
ОС - София	30	282			1		282	312	293	287	98%	271	22				22	7	19	26
ОС - Благоевград	50	374			2		374	424	383	346	90%	306	77				77	2	41	32
ОС - Бургас	54	687			19	4	691	745	675	629	93%	619	56				56	2	70	41
ОС - Варна	60	862		43		1	863	923	862	852	99%	746	116				116	6	61	49
ОС - В.Търново	37	280			2		280	317	277	249	90%	264	13				13	3	40	20
ОС - Видин	9	150	0	0	0		150	159	155	155	100%	155	0	0	0	0	0	0	4	2
ОС - Враца	6	133					133	139	127	125	98%	113	14				14		12	7
ОС - Габрово	12	180			3	2	182	194	184	183	99%	164	20				20	1	10	12
ОС - Кюстендил	12	129					129	141	126	111	88%	99	27				27	7	15	
ОС - Кърджали	3	53			2		53	56	48	48	100%	43	5				5	48	8	5
ОС - Ловеч	14	272			4		272	286	274	274	100%	225	49				49		12	31
ОС - Монтана	4	93			1		93	97	91	88	97%	81	10				10	1	6	6
ОС - Пазарджик	10	278	1		8		278	288	280	279	100%	258	22				22	4	8	17
ОС - Перник	30	230	1	0	0	0	230	260	229	208	91%	188	41	0	0	0	41	16	31	9
ОС - Плевен	12	318					318	330	320	318	99%	269	51				51	3	10	6
ОС - Пловдив	94	1115			40		1115	1209	1141	1111	97%	992	149				149	11	68	43
ОС - Разград	5	111			1		111	116	113	113	100%	105	8				8		3	3
ОС - Русе	35	320				4	324	359	346	337	97%	285	61				61	0	13	8
ОС - Силистра	4	171					171	175	158	157	99%	135	23				23	1	17	9
ОС - Сливен	6	149					149	155	153	153	100%	136	17				17		2	5
ОС - Смолян	9	115			3		115	124	119	119	100%	109	10				10	119	5	9
ОС - Стара Загора	29	380					380	409	387	385	99%	345	42				42		22	15
ОС - Добрич	22	302			25		302	324	310	308	99%	266	44				44	6	14	5
ОС - Търговище	1	103					103	104	97	97	100%	88	9				9		7	3
ОС - Хасково	14	229	0	0	28	0	229	243	236	236	100%	202	34	0	0	0	34	4	7	11
ОС - Шумен	12	183					183	195	183	178	97%	141	42				42	292	12	11
ОС - Ямбол	5	92			4		92	97	89	88	99%	66	23				23		8	9

Приложение № 36

Търговски дела в окръжните съдилища за 2021 година

Съдилища	Висящи в началото на периода	Постъпили през отчетния период	В т.ч.: Върнати дела за ново разглеждане под нов номер	В т.ч.: Повт. внесени и образувани под нов номер след прекр. на съд.пр-во (чл. 42, ал. 2, чл. 249 и чл. 288, т. 1 от НПК)	В т.ч.: Обр. под нов No дела при повторно пост. въззивни жалби	Продължаващи дела под същия номер	Общо постъпили дела през отчетния период	**Всичко за разглеждане**	Свършени дела: **Всичко**	Свършени дела: В срок до 3 месеца: Брой	Свършени дела: В срок до 3 месеца: %	Със съдебен акт по същество	Прекратени производства: Всичко	Прекратени производства: Споразумения по чл.382 НПК	Прекратени производства: Споразум. по чл.384 НПК, спог. по чл.24 ал. 3 НПК или чл.234 ГПК	Прекратени производства: Върнати за доразследване	Прекратени производства: По други причини	Брой заседания	**Висящи в края на периода**	Обжалвани и протестирани
СГС	1999	2901	2	0	0	43	2944	4943	2773	1556	56%	1944	829	0	64	0	765	3691	2170	1161
ОС - София	128	269	1	1		1	270	398	215	119	55%	164	51		2		49	234	183	95
ОС - Благоевград	177	223				3	226	403	223	89	40%	149	74		2		72	337	180	40
ОС - Бургас	310	584	3			7	591	901	601	407	68%	465	136		13		123	844	300	204
ОС - Варна	453	724				7	731	1184	774	385	50%	598	176		20		156	1021	410	283
ОС - В.Търново	158	146					146	304	196	115	59%	142	54		1		53	345	108	54
ОС - Видин	50	45	1	0	0	0	45	95	48	30	63%	36	12	0	0	0	12	143	47	32
ОС - Враца	112	192				7	199	311	152	76	50%	112	40		2		38	258	159	87
ОС - Габрово	32	94					94	126	80	56	70%	60	20		1		19	119	46	38
ОС - Кюстендил	90	69				2	71	161	72	26	36%	60	12		1		11	187	89	48
ОС - Кърджали	45	95					95	140	97	50	52%	61	36		2		34	193	43	62
ОС - Ловеч	85	102					102	187	99	46	46%	62	37		2		35	229	88	22
ОС - Монтана	34	58					58	92	51	37	73%	34	17				17	77	41	16
ОС - Пазарджик	143	194	1			2	196	339	218	106	49%	164	54		2		52	369	121	135
ОС - Перник	60	53	0	0	0	2	55	115	85	49	58%	70	15	0	3	0	12	152	30	36
ОС - Плевен	117	204					204	321	202	104	51%	141	61		3		58	244	119	45
ОС - Пловдив	565	962	2			16	978	1543	980	526	54%	725	255		21		234	762	563	371
ОС - Разград	25	47				1	48	73	59	42	71%	44	15		2		13	76	14	29
ОС - Русе	105	133				3	136	241	162	94	58%	118	44				44	203	79	56
ОС - Силистра	52	186				1	187	239	162	99	61%	122	40				40	194	77	55
ОС - Сливен	29	85				2	87	116	87	71	82%	71	16				16	87	29	33
ОС - Смолян	54	82				2	84	138	84	37	44%	74	10		2		8	159	54	30
ОС - Стара Загора	294	406				2	408	702	398	195	49%	326	72		3		69	705	304	152
ОС - Добрич	128	163				2	165	293	187	104	56%	137	50		3		47	340	106	126
ОС - Търговище	38	112					112	150	97	63	65%	78	19		4		15	61	53	28
ОС - Хасково	149	185	1	0	0	3	188	337	210	106	50%	163	47	0	1	0	46	412	127	114
ОС - Шумен	88	142					142	230	138	79	57%	94	44				44	1023	92	60
ОС - Ямбол	81	65				2	67	148	85	17	20%	63	22				22		63	29

Приложение № 37

Фирмени дела в окръжните съдилища за 2021 година

Съдилища	Висящи в началото на периода	Постъпили през отчетния период	В т.ч.: Върнати дела за ново разглеждане под нов номер	В т.ч.: Повт. вненсени и образувани под нов номер след прекр. на съд.пр-во (чл. 42, ал. 2, чл. 249 и чл. 288, т. 1 от НПК)	В т.ч.: Обр. под нов No дела при повторно пост. въззивни жалби	Продължаващи дела под същия номер	Общо постъпили дела през отчетния период	**Всичко за разглеждане**	Свършени дела: **Всичко**	Свършени дела: В срок до 3 месеца: Брой	Свършени дела: В срок до 3 месеца: %	Със съдебен акт по същество	Прекратени производства: Всичко	Прекратени производства: Споразумения по чл.382 НПК	Прекратени производства: Споразум. по чл.384 НПК, спог. по чл.24 ал. 3 НПК или чл.234 ГПК	Прекратени производства: Върнати за доразследване	Прекратени производства: По други причини	Брой заседания	**Висящи в края на периода**	Обжалвани и протестирани
СГС	54	78	0	0	0	288	366	420	401	401	100%	383	18	0	0	0	18	59	19	11
ОС - София	0	3					3	3	3	3	100%	2	1				1	0	0	
ОС - Благоевград	1	4					4	5	3	3	100%	3	0					0	2	
ОС - Бургас	1	13					13	14	14	14	100%	14	0						0	1
ОС - Варна	0	13					13	13	13	13	100%	12	1				1		0	
ОС - В.Търново	0						0	0	0	0	0%	0	0						0	
ОС - Видин	0						0	0	0	0	0%	0	0						0	
ОС - Враца	0	2					2	2	2	2	100%	2	0						0	
ОС - Габрово	0	2					2	2	2	2	100%	2	0						0	
ОС - Кюстендил	1	3					3	4	4	3	75%	3	1				1		0	
ОС - Кърджали	0	1					1	1	1	1	100%	1	0					1	0	
ОС - Ловеч	0						0	0	0	0	0%	0	0						0	
ОС - Монтана	0	1					1	1	1	1	100%	1	0						0	
ОС - Пазарджик	0						0	0	0	0	0%	0	0						0	
ОС - Перник	0	6	0	0	0	0	6	6	6	6	100%	6	0	0	0	0	0	0	0	0
ОС - Плевен	0						0	0	0	0	0%	0	0						0	
ОС - Пловдив	0	15					15	15	15	15	100%	14	1				1		0	
ОС - Разград	0	2					2	2	2	2	100%	1	1				1		0	
ОС - Русе	0	5					5	5	5	5	100%	5	0					0	0	
ОС - Силистра	0						0	0	0	0	0%	0	0						0	
ОС - Сливен	0	1					1	1	1	1	100%	1	0						0	
ОС - Смолян	1	2					2	3	3	2	67%	3	0					3	0	
ОС - Стара Загора	0	7					7	7	7	7	100%	7	0						0	
ОС - Добрич	0						0	0	0	0	0%	0	0						0	
ОС - Търговище	0						0	0	0	0	0%	0	0						0	
ОС - Хасково	0	7	0	0	0	0	7	7	7	7	100%	7	0	0	0	0	0	0	0	0
ОС - Шумен	0	1					1	1	1	1	100%	1	0					1	0	
ОС - Ямбол	0	1					1	1	1	0	0%	1	0						0	

Приложение № 38

Обшо граждански дела в окръжните съдилища за 2021 година

Съдилища	Висящи в началото на периода	Постъпили през отчетния период	В т.ч.:			Продължаващи дела под същия номер	Общо постъпили дела през отчетния период	**Всичко за разглеждане**	Свършени дела			Със съдебен акт по същество	Прекратени производства					Брой заседания	**Висящи в края на периода**	Обжалвани и протестирани
			Върнати дела за ново разглеждане под нов номер	Повт. вненсени и образувани под нов номер след прекр. на съд.пр-во (чл. 42, ал. 2, чл. 249 и чл. 288, т. 1 от НПК)	Обр. под нов No дела при повторно пост. въззивни жалби				**Всичко**	В срок до 3 месеца: Брой	В срок до 3 месеца: %		Всичко	Споразумения по чл.382 НПК	Споразум. по чл.384 НПК, спог. по чл.24 ал. 3 НПК или чл.234 ГПК	Върнати за доразследване	По други причини			
СГС	15157	18453	9	0	4	459	18912	34069	18154	8735	48%	14655	3499	0	139	0	3360	18490	15915	4427
Спец.нак. съд	0	0	0	0	0	0	0	0	0	0	0	0	0	0	0	0	0	0	0	0
ОС - София	433	1160	4	1	2	32	1192	1625	1124	768	68%	917	207	0	2	0	205	1028	501	290
ОС - Благоевград	825	1370	9	0	18	12	1382	2207	1438	836	58%	1090	348	0	8	0	340	1440	769	347
ОС - Бургас	1107	2851	10	0	55	19	2870	3977	2748	1915	70%	2357	391	0	20	0	371	2894	1229	599
ОС - Варна	1438	4009	40	130	0	30	4039	5477	4292	2917	68%	3566	726	0	25	0	701	3303	1185	821
ОС - В.Търново	549	1129	18	0	9	6	1135	1684	1149	635	55%	983	166	0	6	0	160	1068	535	216
ОС - Видин	170	518	3	0	0	0	518	688	554	507	92%	501	53	0	0	0	53	557	134	95
ОС - Враца	261	769	0	0	0	12	781	1042	692	512	74%	567	125	0	6	0	119	657	350	172
ОС - Габрово	122	589	1	0	15	4	593	715	584	452	77%	490	94	0	7	0	87	503	131	118
ОС - Кюстендил	281	594	1	0	2	3	597	878	581	311	54%	448	133	0	2	0	131	686	297	87
ОС - Кърджали	153	323	0	0	12	0	323	476	330	233	71%	244	86	0	2	0	84	465	146	129
ОС - Ловеч	251	702	0	0	4	0	702	953	718	593	83%	553	165	0	4	0	161	670	235	122
ОС - Монтана	112	531	4	0	4	3	534	646	480	391	81%	404	76	0	0	0	76	443	166	109
ОС - Пазарджик	326	1060	11	0	25	7	1067	1393	1075	824	77%	920	155	0	5	0	150	1072	318	290
ОС - Перник	336	832	3	0	0	5	837	1173	905	598	66%	763	142	0	7	0	135	967	268	148
ОС - Плевен	305	1200	0	0	0	0	1200	1505	1212	906	75%	978	234	0	3	0	231	1065	293	106
ОС - Пловдив	1615	4327	5	1	77	30	4357	5972	4384	3048	70%	3543	841	0	29	0	812	3136	1588	877
ОС - Разград	102	407	1	0	1	2	409	511	422	364	86%	357	65	0	3	0	62	387	89	93
ОС - Русе	358	1179	2	0	0	14	1193	1551	1262	1041	82%	1033	229	0	0	0	229	994	289	192
ОС - Силистра	225	668	0	0	0	3	671	896	599	491	82%	485	114	0	0	0	114	412	297	104
ОС - Сливен	147	657	0	0	2	3	660	807	682	574	84%	588	94	0	0	0	94	676	125	128
ОС - Смолян	128	554	0	0	14	3	557	685	495	412	83%	441	54	0	2	0	52	602	190	97
ОС - Стара Загора	558	1508	0	0	0	12	1520	2078	1563	1158	74%	1302	261	0	4	0	257	1427	515	278
ОС - Добрич	477	1067	4	0	99	6	1073	1550	1075	823	77%	832	243	0	4	0	239	848	475	255
ОС - Търговище	88	414	0	0	0	0	414	502	406	332	82%	345	61	0	4	0	57	177	96	76
ОС - Хасково	575	967	8	0	71	6	973	1548	998	805	81%	821	177	0	3	0	174	982	550	216
ОС - Шумен	244	689	0	0	0	0	689	933	683	523	77%	507	176	0	0	0	176	2823	250	171
ОС - Ямбол	315	428	1	0	15	3	431	746	422	243	58%	321	101	0	0	0	101	0	324	106

Приложение № 39

Наказателни общ характер дела в окръжните съдилища за 2021 година

Съдилища	Висящи в началото на периода	Постъпили през отчетния период	В т.ч.:			Продължаващи дела под същия номер	Общо постъпили дела през отчетния период	**Всичко за разглеждане**	Свършени дела			Със съдебен акт по същество	Прекратени производства					Брой заседания	**Висящи в края на периода**	Обжалвани и протестирани
			Върнати дела за ново разглеждане под нов номер	Повт. вненсени и образувани под нов номер след прекр. на съд.пр-во (чл. 42, ал. 2, чл. 249 и чл. 288, т. 1 от НПК)	Обр. под нов No дела при повторно пост. въззивни жалби				**Всичко**	В срок до 3 месеца: Брой	В срок до 3 месеца: %		Всичко	Споразумения по чл.382 НПК	Споразум. по чл.384 НПК, спог. по чл.24 ал. 3 НПК или чл.234 ГПК	Върнати за доразследване	По други причини			
СГС	302	520	24	0	1	6	526	828	505	303	60%	152	353	122	156	14	61	2254	323	177
Спец.нак. съд	176	196	2	28			196	372	178	94	0.528	45	133	42	30	52	9	1657	194	36
ОС - София	48	81		4			81	129	62	37	60%	28	34	12	8	2	12	323	67	18
ОС - Благоевград	57	98				1	99	156	97	58	60%	32	65	43	9	11	2	404	59	35
ОС - Бургас	38	167		4		1	168	206	172	128	74%	57	115	68	38	6	3	373	34	41
ОС - Варна	48	162	5	2		2	164	212	164	118	72%	74	90	49	28	8	5	398	48	57
ОС - В.Търново	22	53	4	4			53	75	56	37	66%	23	33	15	8	6	4	144	19	17
ОС - Видин	11	23	2	1	0	0	23	34	26	19	73%	10	16	11	0	5	0	81	8	12
ОС - Враца	10	57					57	67	56	48	86%	20	36	29	3	2	2	38	11	13
ОС - Габрово	7	21	1	3			21	28	21	16	76%	12	9	3	2	4		66	7	7
ОС - Кюстендил	14	42		1		2	44	58	39	28	72%	15	24	14	6	2	2	119	19	15
ОС - Кърджали	5	23		1			23	28	20	14	70%	9	11	7	2	2	0	63	8	7
ОС - Ловеч	19	56	1				56	75	57	44	77%	25	32	19			13	173	18	15
ОС - Монтана	17	35				1	36	53	37	23	62%	15	22	13	5	1	3	110	16	14
ОС - Пазарджик	28	78	7	2		4	82	110	78	52	67%	35	43	21	12	9	1	220	32	37
ОС - Перник	20	32	2	3	0	0	32	52	39	16	41%	19	20	5	8	6	1	124	13	11
ОС - Плевен	40	105					105	145	111	81	73%	42	69	44	11		14	283	34	35
ОС - Пловдив	95	258	7	6		4	262	357	290	224	77%	115	175	72	71	24	8	917	67	80
ОС - Разград	11	39				1	40	51	46	36	78%	26	20	12	6	2		81	5	17
ОС - Русе	28	135		5		3	138	166	132	105	80%	48	84	69	9	1	5	286	34	22
ОС - Силистра	10	34				1	35	45	42	36	86%	20	22	13		6	3	68	3	12
ОС - Сливен	23	75		3			75	98	81	70	86%	21	60	42	14	2	2	176	17	13
ОС - Смолян	5	17	2				17	22	14	12	86%	8	6		6			42	8	3
ОС - Стара Загора	29	106	5			1	107	136	107	81	76%	46	61	47	5	7	2	234	29	23
ОС - Добрич	17	44	2	2			44	61	50	38	76%	23	27	12	6		9	135	11	21
ОС - Търговище	8	42	1	3		1	43	51	40	33	83%	16	24	15	4		5	63	11	13
ОС - Хасково	38	114	0	1	0	0	114	152	125	93	74%	43	82	49	25	4	4	265	27	24
ОС - Шумен	11	60	1	2			60	71	65	51	78%	22	43	40	2	1		358	6	17
ОС - Ямбол	15	50		2		4	54	69	51	31	61%	17	34	16	15	2	1		18	11

Приложение № 40

Частни наказателни дела I инстанция в окръжните съдилища за 2021 година

Съдилища	Висящи в началото на периода	Постъпили през отчетния период	В т.ч.: Върнати дела за ново разглеждане под нов номер	В т.ч.: Повт. вненсени и образувани под нов номер след прекр. на съд.пр-во (чл. 42, ал. 2, чл. 249 и чл. 288, т. 1 от НПК)	В т.ч.: Обр. под нов No дела при повторно пост. въззивни жалби	Продължаващи дела под същия номер	Общо постъпили дела през отчетния период	**Всичко за разглеждане**	Свършени дела: **Всичко**	Свършени дела: В срок до 3 месеца: Брой	Свършени дела: В срок до 3 месеца: %	Със съдебен акт по същество	Прекратени производства: Всичко	Прекратени производства: Споразумения по чл.382 НПК	Прекратени производства: Споразум. по чл.384 НПК, спог. по чл.24 ал. 3 НПК или чл.234 ГПК	Прекратени производства: Върнати за доразследване	Прекратени производства: По други причини	Брой заседания	**Висящи в края на периода**	Обжалвани и протестирани
СГС	113	2458	6	0	0	0	2458	2571	2403	2286	95%	2184	219	0	0	0	219	1637	168	516
Спец. нак. съд	9	4194					4194	4203	4196	4196	100%	4192	4				4	214	7	66
ОС - София	12	299		3			299	311	298	280	94%	273	25				25	274	13	28
ОС - Благоевград	29	393				1	394	423	407	385	95%	371	36				36	373	16	56
ОС - Бургас	28	682		1			682	710	680	672	99%	654	26				26	417	30	77
ОС - Варна	13	842		1			842	855	833	830	100%	786	47				47	463	22	119
ОС - В.Търново	4	274				1	275	279	265	261	98%	251	14				14	172	14	22
ОС - Видин	1	272	0	0	0	0	272	273	269	268	100%	259	10	0	0	0	10	132	4	15
ОС - Враца	5	464					464	469	464	463	100%	449	15				15	222	5	54
ОС - Габрово	4	127					127	131	130	126	97%	118	12				12	47	1	10
ОС - Кюстендил	11	369					369	380	369	361	98%	322	47				47	280	11	49
ОС - Кърджали	2	119	1				119	121	121	120	99%	107	14				14	101	0	4
ОС - Ловеч	10	327					327	337	330	330	100%	289	41				41	293	7	29
ОС - Монтана	5	193					193	198	181	176	97%	155	26				26	83	17	20
ОС - Пазарджик	6	428					428	434	427	425	100%	397	30				30	324	7	44
ОС - Перник	2	203	0	0	0	0	203	205	202	201	100%	200	2	0	0	0	2	81	3	14
ОС - Плевен	15	515					515	530	519	499	96%	479	40				40	417	11	86
ОС - Пловдив	24	1518	4				1518	1542	1511	1499	99%	1438	73				73	189	31	147
ОС - Разград	5	212					212	217	214	211	99%	206	8				8	98	3	8
ОС - Русе	12	533		1		1	534	546	529	524	99%	506	23				23	270	17	45
ОС - Силистра	2	107					107	109	108	108	100%	86	22				22	47	1	2
ОС - Сливен	7	253					253	260	245	241	98%	224	21				21	172	15	20
ОС - Смолян		42					42	42	41	41	100%	38	3				3	40	1	5
ОС - Стара Загора	16	606					606	622	615	608	99%	589	26				26	323	7	60
ОС - Добрич	1	225					225	226	225	225	100%	214	11				11	115	1	26
ОС - Търговище	1	201					201	202	198	197	99%	184	14	9			5	103	4	5
ОС - Хасково	15	388	1	1	0	0	388	403	393	387	98%	363	30	0	0	0	30	264	10	31
ОС - Шумен	2	300					300	302	299	296	99%	283	16				16	512	3	8
ОС - Ямбол	4	90				1	91	95	93	90	97%	88	5				5		2	21

Приложение № 41

Частни наказателни дела - разпити в окръжните съдилища за 2021 година

Съдилища	Висящи в началото на периода	Постъпили през отчетния период	В т.ч.: Върнати дела за ново разглеждане под нов номер	В т.ч.: Повт. внесени и образувани под нов номер след прекр. на съд.пр-во (чл. 42, ал. 2, чл. 249 и чл. 288, т. 1 от НПК)	В т.ч.: Обр. под нов No дела при повторно пост. въззивни жалби	Продължаващи дела под същия номер	Общо постъпили дела през отчетния период	**Всичко за разглеждане**	Свършени дела: **Всичко**	Свършени дела: В срок до 3 месеца: Брой	Свършени дела: В срок до 3 месеца: %	Със съдебен акт по същество	Прекратени производства: Всичко	Прекратени производства: Споразумения по чл.382 НПК	Прекратени производства: Споразум. по чл.384 НПК, спог. по чл.24 ал. 3 НПК или чл.234 ГПК	Прекратени производства: Върнати за доразследване	Прекратени производства: По други причини	Брой заседания	**Висящи в края на периода**	Обжалвани и протестирани
СГС	0	243	0	0	0	0	243	243	232	232	100%	211	21	0	0	0	21	x	11	x
Спец. нак. съд	0	338					338	338	338	338	100%	338	0					x	0	x
ОС - София	0	50					50	50	50	50	100%	50	0					x	0	x
ОС - Благоевград		44					44	44	44	44	100%	43	1				1	x	0	x
ОС - Бургас	0	60					60	60	60	60	100%	58	2				2	x	0	x
ОС - Варна	3	31					31	34	33	33	100%	32	1				1	x	1	x
ОС - В.Търново		44					44	44	44	44	100%		44				44	x	0	x
ОС - Видин	0	14	0	0	0	0	14	14	14	14	100%	14	0	0	0	0	0	x	0	x
ОС - Враца		52					52	52	52	52	100%	44	8				8	x	0	x
ОС - Габрово		16					16	16	16	16	100%	15	1				1	x	0	x
ОС - Кюстендил		20					20	20	20	20	100%	20	0					x	0	x
ОС - Кърджали	0	23					23	23	23	23	100%	21	2				2	x	0	x
ОС - Ловеч		25					25	25	25	25	100%	25	0					x	0	x
ОС - Монтана		27					27	27	27	27	100%	26	1				1	x	0	x
ОС - Пазарджик		23					23	23	23	23	100%	23	0					x	0	x
ОС - Перник	0	23	0	0	0	0	23	23	23	23	100%	21	2	0	0	0	2	x	0	x
ОС - Плевен		38					38	38	38	38	100%	36	2				2	x	0	x
ОС - Пловдив		136					136	136	136	136	100%	131	5				5	x	0	x
ОС - Разград		11					11	11	11	11	100%	11	0					x	0	x
ОС - Русе	0	62					62	62	62	62	100%	59	3				3	x	0	x
ОС - Силистра		14					14	14	14	14	100%	14	0					x	0	x
ОС - Сливен		10					10	10	10	10	100%	10	0				0	x	0	x
ОС - Смолян		16					16	16	16	16	100%	16	0					x	0	x
ОС - Стара Загора		92					92	92	92	92	100%	92	0					x	0	x
ОС - Добрич		79					79	79	78	78	100%	72	6				6	x	1	x
ОС - Търговище		13					13	13	12	12	100%	11	1				1	x	1	x
ОС - Хасково	0	31	0	0	0	0	31	31	31	31	100%	30	1	0	0	0	1	x	0	x
ОС - Шумен		54					54	54	54	54	100%	51	3				3	x	0	x
ОС - Ямбол		18					18	18	18	18	100%	18	0					x	0	x

Приложение № 42

Въззивни наказателни дела в окръжните съдилища за 2021 година

Съдилища	Висящи в началото на периода	Постъпили през отчетния период	В т.ч.: Върнати дела за ново разглеждане под нов номер	В т.ч.: Повт. внесени и образувани под нов номер след прекр. на съд.пр-во (чл. 42, ал. 2, чл. 249 и чл. 288, т. 1 от НПК)	В т.ч.: Обр. под нов No дела при повторно пост. въззивни жалби	Продължаващи дела под същия номер	Общо постъпили дела през отчетния период	**Всичко за разглеждане**	Свършени дела: **Всичко**	Свършени дела: В срок до 3 месеца: Брой	Свършени дела: В срок до 3 месеца: %	Със съдебен акт по същество	Прекратени производства: Всичко	Прекратени производства: Споразумения по чл.382 НПК	Прекратени производства: Споразум. по чл.384 НПК, спог. по чл.24 ал. 3 НПК или чл.234 ГПК	Прекратени производства: Върнати за доразследване	Прекратени производства: По други причини	Брой заседания	**Висящи в края на периода**	Обжалвани и протестирани
СГС	240	601	0	0	0	1	602	842	540	263	49%	463	77	0	0	1	76	1094	302	28
ОС - София	46	126		1			126	172	116	53	46%	100	16				16	317	56	9
ОС - Благоевград	61	157			2		157	218	160	52	33%	146	14				14	406	58	2
ОС - Бургас	57	186	2		3		186	243	176	90	51%	167	9				9	237	67	5
ОС - Варна	39	279			2		279	318	277	208	75%	256	21				21	289	41	3
ОС - В.Търново	11	61			3		61	72	46	30	65%	36	10				10	87	26	6
ОС - Видин	18	40	0	0	0	0	40	58	53	39	74%	50	3	0	0	0	3	82	5	4
ОС - Враца	7	53	2				53	60	51	38	75%	50	1				1	31	9	5
ОС - Габрово	9	87					87	96	77	46	60%	76	1				1	140	19	5
ОС - Кюстендил	42	123					123	165	111	41	37%	102	9				9	221	54	
ОС - Кърджали	6	48					48	54	45	36	80%	44	1				1	74	9	1
ОС - Ловеч	7	75	1				75	82	61	49	80%	55	6				6	175	21	2
ОС - Монтана	10	43	2				43	53	39	21	54%	36	3				3	62	14	1
ОС - Пазарджик	27	119	2		5		119	146	134	104	78%	117	17		5		12	207	12	5
ОС - Перник	13	57	0	0	0	0	57	70	55	29	53%	54	1	0	0	0	1	98	15	6
ОС - Плевен	34	145					145	179	140	97	69%	122	18				18	214	39	4
ОС - Пловдив	54	244	4				244	298	231	144	62%	208	23				23	408	67	14
ОС - Разград	14	67	2				67	81	64	46	72%	63	1				1	90	17	8
ОС - Русе	26	104					104	130	114	75	66%	103	11				11	158	16	4
ОС - Силистра	14	38					38	52	47	28	60%	44	3				3	48	5	3
ОС - Сливен	17	86			11		86	103	89	65	73%	73	16				16	132	14	3
ОС - Смолян	3	33					33	36	27	23	85%	23	4				4	51	9	
ОС - Стара Загора	34	113	1				113	147	105	60	57%	99	6				6	163	42	3
ОС - Добрич	10	55			2		55	65	52	39	75%	46	6				6	66	13	1
ОС - Търговище	10	24					24	34	31	23	74%	30	1				1	24	3	2
ОС - Хасково	35	103	1	0	12	0	103	138	112	63	56%	94	18	0	0	0	18	199	26	4
ОС - Шумен	6	31					31	37	33	23	70%	32	1				1	113	4	2
ОС - Ямбол	11	80			5		80	91	78	50	64%	70	8		1		7		13	

Приложение № 43

Частни наказателни дела II инстанция в окръжните съдилища за 2021 година

Съдилища	Висящи в началото на периода	Постъпили през отчетния период	В т.ч.: Върнати дела за ново разглеждане под нов номер	В т.ч.: Повт. внесени и образувани под нов номер след прекр. на съд.пр-во (чл. 42, ал. 2, чл. 249 и чл. 288, т. 1 от НПК)	В т.ч.: Обр. под нов No дела при повторно пост. въззивни жалби	Продължаващи дела под същия номер	Общо постъпили дела през отчетния период	**Всичко за разглеждане**	Свършени дела: **Всичко**	Свършени дела: В срок до 3 месеца: Брой	Свършени дела: В срок до 3 месеца: %	Със съдебен акт по същество	Прекратени производства: Всичко	Прекратени производства: Споразумения по чл.382 НПК	Прекратени производства: Споразум. по чл.384 НПК, спог. по чл.24 ал. 3 НПК или чл.234 ГПК	Прекратени производства: Върнати за доразследване	Прекратени производства: По други причини	Брой заседания	**Висящи в края на периода**	Обжалвани и протестирани
СГС	165	1275	1	0	2	0	1275	1440	1202	1001	83%	1106	96	0	0	0	96	943	238	4
ОС - София	13	108					108	121	114	108	95%	108	6				6	74	7	0
ОС - Благоевград	13	274					274	287	274	264	96%	256	18				18	174	13	
ОС - Бургас	10	244			1		244	254	232	211	91%	220	12				12	143	22	2
ОС - Варна	5	89			1		89	94	89	88	99%	81	8				8	27	5	
ОС - В.Търново	13	165			2		165	178	167	158	95%	161	6				6	106	11	1
ОС - Видин	6	69	0	0	0	0	69	75	74	72	97%	73	1	0	0	0	1	41	1	0
ОС - Враца	1	66					66	67	67	67	100%	63	4				4	20	0	
ОС - Габрово	3	56					56	59	51	51	100%	51	0					17	8	
ОС - Кюстендил	4	109	1		1		109	113	109	107	98%	103	6				6	70	4	
ОС - Кърджали	0	43			2		43	43	39	39	100%	35	4				4	40	4	
ОС - Ловеч	2	67					67	69	68	68	100%	65	3				3	30	1	
ОС - Монтана	6	35					35	41	36	27	75%	33	3				3	14	5	
ОС - Пазарджик	7	94			3		94	101	100	99	99%	95	5				5	39	1	
ОС - Перник	8	71	0	0	0	0	71	79	76	69	91%	75	1	0	0	0	1	41	3	2
ОС - Плевен	11	158					158	169	157	147	94%	143	14				14	106	12	
ОС - Пловдив	25	469			3		469	494	459	448	98%	441	18				18	251	35	10
ОС - Разград	1	29					29	30	30	29	97%	28	2				2	17	0	
ОС - Русе	9	91					91	100	91	83	91%	78	13				13	47	9	1
ОС - Силистра	4	28					28	32	30	28	93%	26	4				4	5	2	
ОС - Сливен	2	62			9		62	64	63	61	97%	52	11				11	19	1	
ОС - Смолян	1	42					42	43	40	39	98%	37	3				3	40	3	
ОС - Стара Загора	10	159					159	169	149	141	95%	147	2				2	81	20	
ОС - Добрич	3	85					85	88	84	80	95%	77	7				7	39	4	
ОС - Търговище	1	16					16	17	17	17	100%	17	0					7	0	
ОС - Хасково	5	110	1	0	11	0	110	115	111	109	98%	102	9	0	0	0	9	50	4	0
ОС - Шумен	1	78					78	79	78	78	100%	73	5				5	101	1	1
ОС - Ямбол	1	62			2		62	63	60	58	97%	54	6				6		3	

Приложение № 44

Касационни дела и отмяна по чл. 63 и чл. 70 ЗАНН в окръжните съдилища за 2021 година

Съдилища	Висящи в началото на периода	Постъпили през отчетния период	В т.ч.:			Продължаващи дела под същия номер	Общо постъпили дела през отчетния период	**Всичко за разглеждане**	Свършени дела			Със съдебен акт по същество	Прекратени производства					Брой заседания	**Висящи в края на периода**	Обжалвани и протестирани
			Върнати дела за ново разглеждане под нов номер	Повт. внесени и образувани под нов номер след прекр. на съд.пр-во (чл. 42, ал. 2, чл. 249 и чл. 288, т. 1 от НПК)	Обр. под нов No дела при повторно пост. въззивни жалби				**Всичко**	В срок до 3 месеца: Брой	В срок до 3 месеца: %		Всичко	Споразумения по чл.382 НПК	Споразум. по чл.384 НПК, спог. по чл.24 ал. 3 НПК или чл.234 ГПК	Върнати за доразследване	По други причини			
СГС	0	0	0	0	0	0	0	0	0	0	0%	0	0	0	0	0	0	0	0	0
ОС - София							0	0	0		0%		0						0	
ОС - Благоевград							0	0	0		0%		0					0	0	
ОС - Бургас	0	0					0	0	0	0	0%	0	0				0	0	0	0
ОС - Варна							0	0	0		0%		0						0	
ОС - В.Търново							0	0	0		0%		0						0	
ОС - Видин							0	0	0		0%		0						0	
ОС - Враца							0	0	0		0%		0						0	
ОС - Габрово							0	0	0		0%		0						0	
ОС - Кюстендил							0	0	0		0%		0						0	
ОС - Кърджали							0	0	0		0%		0						0	
ОС - Ловеч							0	0	0		0%		0						0	
ОС - Монтана							0	0	0		0%		0						0	
ОС - Пазарджик							0	0	0		0%		0						0	
ОС - Перник	0	0	0	0	0	0	0	0	0	0	0%	0	0	0	0	0	0	0	0	0
ОС - Плевен							0	0	0		0%		0						0	
ОС - Пловдив							0	0	0		0%		0						0	
ОС - Разград							0	0	0		0%		0						0	
ОС - Русе	0						0	0	0		0%		0					0	0	0
ОС - Силистра							0	0	0		0%		0						0	
ОС - Сливен							0	0	0		0%		0						0	
ОС - Смолян							0	0	0		0%		0						0	
ОС - Стара Загора							0	0	0		0%		0						0	
ОС - Добрич							0	0	0		0%		0						0	
ОС - Търговище							0	0	0		0%		0						0	
ОС - Хасково	0	0	0	0	0	0	0	0	0	0	0%	0	0	0	0	0	0	0	0	0
ОС - Шумен							0	0	0		0%		0						0	
ОС - Ямбол							0	0	0		0%		0						0	

Приложение № 45

Административно наказателен характер дела в окръжните съдилища за 2021 година

Съдилища	Висящи в началото на периода	Постъпили през отчетния период	В т.ч.: Върнати дела за ново разглеждане под нов номер	В т.ч.: Повт. внесени и образувани под нов номер след прекр. на съд.пр-во (чл. 42, ал. 2, чл. 249 и чл. 288, т. 1 от НПК)	В т.ч.: Обр. под нов No дела при повторно пост. въззивни жалби	Продължаващи дела под същия номер	Общо постъпили дела през отчетния период	**Всичко за разглеждане**	Свършени дела: **Всичко**	Свършени дела: В срок до 3 месеца: Брой	Свършени дела: В срок до 3 месеца: %	Със съдебен акт по същество	Прекратени производства: Всичко	Прекратени производства: Споразумения по чл.382 НПК	Прекратени производства: Споразум. по чл.384 НПК, спог. по чл.24 ал. 3 НПК или чл.234 ГПК	Прекратени производства: Върнати за доразследване	Прекратени производства: По други причини	Брой заседания	**Висящи в края на периода**	Обжалвани и протестирани
СГС	8	24	0	0	0	0	24	32	14	11	79%	7	7	0	0	0	7	30	18	6
Спец. нак. съд	0	1					1	1	1	1	100%	1	0						0	
ОС - София	0	3					3	3	2	1	50%	2	0					7	1	0
ОС - Благоевград	0						0	0	0	0	0%	0	0					0	0	
ОС - Бургас	12	33				1	34	46	31	28	90%	24	7				7	52	15	4
ОС - Варна	1	6					6	7	6	6	100%	5	1				1	7	1	3
ОС - В.Търново	1	3		3			3	4	3	3	100%	1	2				2	5	1	
ОС - Видин	0						0	0	0	0	0%	0	0						0	
ОС - Враца	0	1					1	1	1	1	100%	1	0						0	
ОС - Габрово	0	1					1	1	1	1	100%	1	0					1	0	
ОС - Кюстендил	0	1					1	1	1	1	100%	0	1				1		0	1
ОС - Кърджали	0						0	0	0	0	0%	0	0						0	
ОС - Ловеч	0	3					3	3	2	2	100%	1	1				1	10	1	
ОС - Монтана	0						0	0	0	0	0%	0	0						0	
ОС - Пазарджик	0						0	0	0	0	0%	0	0						0	
ОС - Перник	0	0	0	0	0	0	0	0	0	0	0%	0	0	0	0	0	0	0	0	0
ОС - Плевен	1	3					3	4	4	2	50%	3	1				1	10	0	1
ОС - Пловдив	1	1					1	2	2	2	100%	2	0					3	0	
ОС - Разград	0	4					4	4	3	3	100%	3	0					5	1	1
ОС - Русе	1	2				1	3	4	3	3	100%	2	1				1	5	1	1
ОС - Силистра	1	2					2	3	2	2	100%	2	0					2	1	
ОС - Сливен	2	7					7	9	9	8	89%	9	0					14	0	
ОС - Смолян	1						0	1	1	1	100%	1	0					2	0	
ОС - Стара Загора	0	5					5	5	5	5	100%	3	2			2		3	0	1
ОС - Добрич	1						0	1	1	1	100%	1	0					1	0	
ОС - Търговище	0	3					3	3	3	3	100%	3	0					3	0	
ОС - Хасково	0	1	0	0	0	0	1	1	1	1	100%	0	1	0	0	1	0	1	0	0
ОС - Шумен	0	1					1	1	1	1	100%	1	0					2	0	
ОС - Ямбол	0	2					2	2	0	0	0%	0	0						2	

Приложение № 46

Общо наказателни дела в окръжните съдилища за 2021 година

Съдилища	Висящи в началото на периода	Постъпили през отчетния период	В т.ч.: Върнати дела за ново разглеждане под нов номер	В т.ч.: Повт. внесени и образувани под нов номер след прекр. на съд.пр-во (чл. 42, ал. 2, чл. 249 и чл. 288, т. 1 от НПК)	В т.ч.: Обр. под нов No дела при повторно пост. въззивни жалби	Продължаващи дела под същия номер	Общо постъпили дела през отчетния период	**Всичко за разглеждане**	Свършени дела: **Всичко**	Свършени дела: В срок до 3 месеца: Брой	Свършени дела: В срок до 3 месеца: %	Със съдебен акт по същество	Прекратени производства: Всичко	Прекратени производства: Споразумения по чл.382 НПК	Прекратени производства: Споразум. по чл.384 НПК, спог. по чл.24 ал. 3 НПК или чл.234 ГПК	Прекратени производства: Върнати за доразследване	Прекратени производства: По други причини	Брой заседания	**Висящи в края на периода**	Обжалвани и протестирани
СГС	828	5121	31	0	3	7	5128	5956	4896	4096	84%	4123	773	122	156	15	480	5958	1060	731
Спец. нак. съд	185	4729	2	28	0	0	4729	4914	4713	4629	98%	4576	137	42	30	52	13	1871	201	102
ОС - София	119	667	0	8	0	0	667	786	642	529	82%	561	81	12	8	2	59	995	144	55
ОС - Благоевград	160	966	0	0	2	2	968	1128	982	803	82%	848	134	43	9	11	71	1357	146	93
ОС - Бургас	145	1372	2	5	4	2	1374	1519	1351	1189	88%	1180	171	68	38	6	59	1222	168	129
ОС - Варна	109	1409	5	3	3	2	1411	1520	1402	1283	92%	1234	168	49	28	8	83	1184	118	182
ОС - В.Търново	51	600	4	7	5	1	601	652	581	533	92%	472	109	15	8	6	80	514	71	46
ОС - Видин	36	418	2	1	0	0	418	454	436	412	94%	406	30	11	0	5	14	336	18	31
ОС - Враца	23	693	2	0	0	0	693	716	691	669	97%	627	64	29	3	2	30	311	25	72
ОС - Габрово	23	308	1	3	0	0	308	331	296	256	86%	273	23	3	2	4	14	271	35	22
ОС - Кюстендил	71	664	1	1	1	2	666	737	649	558	86%	562	87	14	6	2	65	690	88	65
ОС - Кърджали	13	256	1	1	2	0	256	269	248	232	94%	216	32	7	2	2	21	278	21	12
ОС - Ловеч	38	553	2	0	0	0	553	591	543	518	95%	460	83	19	0	0	64	681	48	46
ОС - Монтана	38	333	2	0	0	1	334	372	320	274	86%	265	55	13	5	1	36	269	52	35
ОС - Пазарджик	68	742	9	2	8	4	746	814	762	703	92%	667	95	21	17	9	48	790	52	86
ОС - Перник	43	386	2	3	0	0	386	429	395	338	86%	369	26	5	8	6	7	344	34	33
ОС - Плевен	101	964	0	0	0	0	964	1065	969	864	89%	825	144	44	11	0	89	1030	96	126
ОС - Пловдив	199	2626	15	6	3	4	2630	2829	2629	2453	93%	2335	294	72	71	24	127	1768	200	251
ОС - Разград	31	362	2	0	0	1	363	394	368	336	91%	337	31	12	6	2	11	291	26	34
ОС - Русе	76	927	0	6	0	5	932	1008	931	852	92%	796	135	69	9	1	56	766	77	73
ОС - Силистра	31	223	0	0	0	1	224	255	243	216	89%	192	51	13	0	6	32	170	12	17
ОС - Сливен	51	493	0	3	20	0	493	544	497	455	92%	389	108	42	14	2	50	513	47	36
ОС - Смолян	10	150	2	0	0	0	150	160	139	132	95%	123	16	0	6	0	10	175	21	8
ОС - Стара Загора	89	1081	6	0	0	1	1082	1171	1073	987	92%	976	97	47	5	9	36	804	98	87
ОС - Добрич	32	488	2	2	2	0	488	520	490	461	94%	433	57	12	6	0	39	356	30	48
ОС - Търговище	20	299	1	3	0	1	300	320	301	285	95%	261	40	24	4	0	12	200	19	20
ОС - Хасково	93	747	3	2	23	0	747	840	773	684	88%	632	141	49	25	5	62	779	67	59
ОС - Шумен	20	524	1	2	0	0	524	544	530	503	95%	462	68	40	2	1	25	1086	14	28
ОС - Ямбол	31	302	0	2	7	5	307	338	300	247	82%	247	53	16	16	2	19	0	38	32

Приложение № 47

Всичко дела в окръжните съдилища за 2021 година

Съдилища	Висящи в началото на периода	Постъпили през отчетния период	В т.ч.: Върнати дела за ново разглеждане под нов номер	В т.ч.: Повт. внесени и образувани под нов номер след прекр. на съд.пр-во (чл. 42, ал. 2, чл. 249 и чл. 288, т. 1 от НПК)	В т.ч.: Обр. под нов No дела при повторно пост. въззивни жалби	Продължаващи дела под същия номер	Общо постъпили дела през отчетния период	**Всичко за разглеждане**	Свършени дела: **Всичко**	Свършени дела: В срок до 3 месеца: Брой	Свършени дела: В срок до 3 месеца: %	Със съдебен акт по същество	Прекратени производства: Всичко	Прекратени производства: Споразумения по чл.382 НПК	Прекратени производства: Споразум. по чл.384 НПК, спог. по чл.24 ал. 3 НПК или чл.234 ГПК	Прекратени производства: Върнати за доразследване	Прекратени производства: По други причини	Брой заседания	**Висящи в края на периода**	Обжалвани и протестирани
СГС	15985	23574	40	0	7	466	24040	40025	23050	12831	56%	18778	4272	122	295	15	3840	24448	16975	5158
Спец. нак. съд	185	4729	2	28	0	0	4729	4914	4713	4629	98%	4576	137	42	30	52	13	1871	201	102
ОС - София	552	1827	4	9	2	32	1859	2411	1766	1297	73%	1478	288	12	10	2	264	2023	645	345
ОС - Благоевград	985	2336	9	0	20	14	2350	3335	2420	1639	68%	1938	482	43	17	11	411	2797	915	440
ОС - Бургас	1252	4223	12	5	59	21	4244	5496	4099	3104	76%	3537	562	68	58	6	430	4116	1397	728
ОС - Варна	1547	5418	45	133	3	32	5450	6997	5694	4200	74%	4800	894	49	53	8	784	4487	1303	1003
ОС - В.Търново	600	1729	22	7	14	7	1736	2336	1730	1168	68%	1455	275	15	14	6	240	1582	606	262
ОС - Видин	206	936	5	1	0	0	936	1142	990	919	93%	907	83	11	0	5	67	893	152	126
ОС - Враца	284	1462	2	0	0	12	1474	1758	1383	1181	85%	1194	189	29	9	2	149	968	375	244
ОС - Габрово	145	897	2	3	15	4	901	1046	880	708	80%	763	117	3	9	4	101	774	166	140
ОС - Кюстендил	352	1258	2	1	3	5	1263	1615	1230	869	71%	1010	220	14	8	2	196	1376	385	152
ОС - Кърджали	166	579	1	1	14	0	579	745	578	465	80%	460	118	7	4	2	105	743	167	141
ОС - Ловеч	289	1255	2	0	4	0	1255	1544	1261	1111	88%	1013	248	19	4	0	225	1351	283	168
ОС - Монтана	150	864	6	0	4	4	868	1018	800	665	83%	669	131	13	5	1	112	712	218	144
ОС - Пазарджик	394	1802	20	2	33	11	1813	2207	1837	1527	83%	1587	250	21	22	9	198	1862	370	376
ОС - Перник	379	1218	5	3	0	5	1223	1602	1300	936	72%	1132	168	5	15	6	142	1311	302	181
ОС - Плевен	406	2164	0	0	0	0	2164	2570	2181	1770	81%	1803	378	44	14	0	320	2095	389	232
ОС - Пловдив	1814	6953	20	7	80	34	6987	8801	7013	5501	78%	5878	1135	72	100	24	939	4904	1788	1128
ОС - Разград	133	769	3	0	1	3	772	905	790	700	89%	694	96	12	9	2	73	678	115	127
ОС - Русе	434	2106	2	6	0	19	2125	2559	2193	1893	86%	1829	364	69	9	1	285	1760	366	265
ОС - Силистра	256	891	0	0	0	4	895	1151	842	707	84%	677	165	13	0	6	146	582	309	121
ОС - Сливен	198	1150	0	3	22	3	1153	1351	1179	1029	87%	977	202	42	14	2	144	1189	172	164
ОС - Смолян	138	704	2	0	14	3	707	845	634	544	86%	564	70	0	8	0	62	777	211	105
ОС - Стара Загора	647	2589	6	0	0	13	2602	3249	2636	2145	81%	2278	358	47	9	9	293	2231	613	365
ОС - Добрич	509	1555	6	2	101	6	1561	2070	1565	1284	82%	1265	300	12	10	0	278	1204	505	303
ОС - Търговище	108	713	1	3	0	1	714	822	707	617	87%	606	101	24	8	0	69	377	115	96
ОС - Хасково	668	1714	11	2	94	6	1720	2388	1771	1489	84%	1453	318	49	28	5	236	1761	617	275
ОС - Шумен	264	1213	1	2	0	0	1213	1477	1213	1026	85%	969	244	40	2	1	201	3909	264	199
ОС - Ямбол	346	730	1	2	22	8	738	1084	722	490	68%	568	154	16	16	2	120	0	362	138

Приложение № 48

Брой съдии по щат, натовареност по щат и действителна натовареност на съдиите в окръжните съдилища за 2021 година

Съдилища	Брой съдии по щат- **общо**	Натовареност по щат - **ОБЩО**		Брой **граждански** съдии по щат	Натовареност по щат на **гражданските** съдии		Брой **наказателни** съдии по щат	Натовареност по щат на **наказателните** съдии		Отработени човекоесеци	**Действителна натовареност**	
		Към всичко дела за разглеждане	Към всичко свършени дела		Към всичко дела за разглеждане	Към всичко свършени дела		Към всичко дела за разглеждане	Към всичко свършени дела		Към всичко дела за разглеждане	Към всичко свършени дела
СГС	183	18.23	10.50	139	20.43	10.88	44	11.28	9.27	1638	24.44	14.07
Спец. нак. съд	25	16.38	15.71				25	16.38	15.71	240	20.48	19.64
ОС - София	22	9.13	6.69	14	9.67	6.69	8	8.19	6.69	180	13.39	9.81
ОС - Благоевград	26	10.69	7.76	13	14.15	9.22	13	7.23	6.29	271.5	12.28	8.91
ОС - Бургас	45	10.18	7.59	32	10.36	7.16	13	9.74	8.66	427.7	12.85	9.58
ОС - Варна	68	8.57	6.98	49	9.31	7.30	19	6.67	6.15	647.5	10.81	8.79
ОС - В.Търново	19	10.25	7.59	12	11.69	7.98	7	7.76	6.92	153	15.27	11.31
ОС - Видин	10	9.52	8.25	5	11.47	9.23	5	7.57	7.27	104	10.98	9.52
ОС - Враца	16	9.16	7.20	9	9.65	6.41	7	8.52	8.23	166	10.59	8.33
ОС - Габрово	12	7.26	6.11	8	7.45	6.08	4	6.90	6.17	116	9.02	7.59
ОС - Кюстендил	14	9.61	7.32	9	8.13	5.38	5	12.28	10.82	125	12.92	9.84
ОС - Кърджали	10	6.21	4.82	6.5	6.10	4.23	3.5	6.40	5.90	102	7.30	5.67
ОС - Ловеч	13	9.90	8.08	8	9.93	7.48	5	9.85	9.05	146	10.58	8.64
ОС - Монтана	12	7.07	5.56	7	7.69	5.71	5	6.20	5.33	114	8.93	7.02
ОС - Пазарджик	20	9.20	7.65	13	8.93	6.89	7	9.69	9.07	203.2	10.86	9.04
ОС - Перник	14	9.54	7.74	9.5	10.29	7.94	4.5	7.94	7.31	141	11.36	9.22
ОС - Плевен	26	8.24	6.99	13	9.65	7.77	13	6.83	6.21	264	9.73	8.26
ОС - Пловдив	62	11.83	9.43	42	11.85	8.70	20	11.79	10.95	653	13.48	10.74
ОС - Разград	10	7.54	6.58	6	7.10	5.86	4	8.21	7.67	95	9.53	8.32
ОС - Русе	22	9.69	8.31	14	9.23	7.51	8	10.50	9.70	222	11.53	9.88
ОС - Силистра	10	9.59	7.02	7	10.67	7.13	3	7.08	6.75	90	12.79	9.36
ОС - Сливен	16	7.04	6.14	10	6.73	5.68	6	7.56	6.90	156	8.66	7.56
ОС - Смолян	13	5.42	4.06	9	6.34	4.58	4	3.33	2.90	111.1	7.61	5.71
ОС - Стара Загора	23	11.77	9.55	14	12.37	9.30	9	10.84	9.94	260.5	12.47	10.12
ОС - Добрич	18	9.58	7.25	12	10.76	7.47	6	7.22	6.81	171	12.11	9.15
ОС - Търговище	12	5.71	4.91	7	5.98	4.83	5	5.33	5.02	112	7.34	6.31
ОС - Хасково	18	11.06	8.20	10	12.90	8.32	8	8.75	8.05	180	13.27	9.84
ОС - Шумен	13	9.47	7.78	7	11.11	8.13	6	7.56	7.36	150	9.85	8.09
ОС - Ямбол	11	8.21	5.47	6	10.36	5.86	5	5.63	5.00	121	8.96	5.97

Приложение № 49

Постановени решения за промени по фирмени дела и решения по дела за несъстоятелност в окръжните съдилища за 2021 година

Съдилища	**Постановени решения за промени по фирмени дела**	**Решения по дела за несъстоятелност**				
		чл.630	чл.632	чл.705	чл.710	чл.735
СГС	699	31	476	0	18	14
ОС - София	13	1	11	0	3	2
ОС - Благоевград	3	6	4		1	1
ОС - Бургас	12	7	91	0	6	5
ОС - Варна	97	5	108	4	4	7
ОС - В.Търново	3	2	16			
ОС - Видин	4	4	3	0	0	0
ОС - Враца	0	3	4	0	1	0
ОС - Габрово	20	3	17			1
ОС - Кюстендил	7	2	10		3	
ОС - Кърджали	7	0	4	0	0	0
ОС - Ловеч	7	6	2			
ОС - Монтана		1	13	1	1	2
ОС - Пазарджик	24		33		2	4
ОС - Перник	19	4	5	0	0	1
ОС - Плевен		1	43	0	2	3
ОС - Пловдив	136	17	153		5	5
ОС - Разград		2	2		3	6
ОС - Русе	5	6	8	0	1	0
ОС - Силистра	16	4	18			1
ОС - Сливен	31	3	12	0	1	3
ОС - Смолян	11	1	34			2
ОС - Стара Загора	33	3	50		2	4
ОС - Добрич	9	4	3			
ОС - Търговище	3	4	19		2	1
ОС - Хасково	21	2	15	0	3	2
ОС - Шумен	23		13			
ОС - Ямбол	3		4			

Приложение № 50

Брой дадени разрешения за използване на СРС от окръжните съдилища
за 2021 година

Съдилища	Брой дадени разрешения за изполсване на СРС	Брой изготвени и получени ВДС екз. №1	Приложение на чл.18, ал.1-3 от ЗСРС
СГС	120	23	2
Спец. нак. съд	2002	612	1
ОС - София	41	9	0
ОС - Благоевград	84	12	
ОС - Бургас	111	30	0
ОС - Варна	93	50	0
ОС - В.Търново	67	13	0
ОС - Видин	111	14	0
ОС - Враца	16	0	0
ОС - Габрово	23	7	
ОС - Кюстендил	86	13	
ОС - Кърджали	30	7	0
ОС - Ловеч	33	9	0
ОС - Монтана	8	1	0
ОС - Пазарджик	55	16	
ОС - Перник	39	3	0
ОС - Плевен	85	22	
ОС - Пловдив	392	127	
ОС - Разград	78	15	
ОС - Русе	118	59	0
ОС - Силистра	17	5	
ОС - Сливен	44	10	0
ОС - Смолян	21	1	0
ОС - Стара Загора	198	23	
ОС - Добрич	19	1	3
ОС - Търговище	6	3	
ОС - Хасково	91	21	2
ОС - Шумен	35	8	0
ОС - Ямбол	9	4	

Приложение № 51

ОКРЪЖНИ СЪДИЛИЩА
Съотношение на видовите дела за РАЗГЛЕЖДАНЕ
за 2019, 2020 и 2021 година

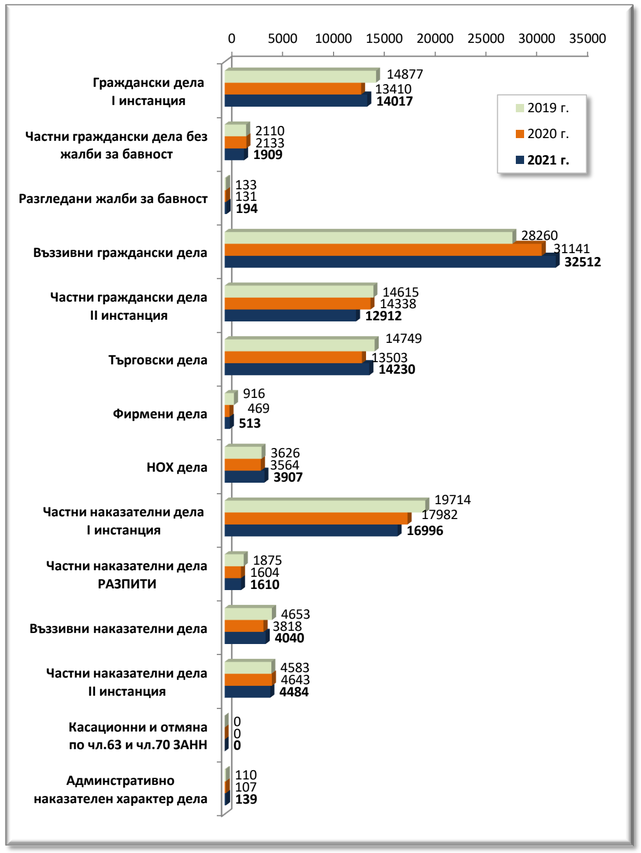

Приложение № 52

ОКРЪЖНИ СЪДИЛИЩА
Съотношение на видовите СВЪРШЕНИ дела
за 2019, 2020 и 2021 година

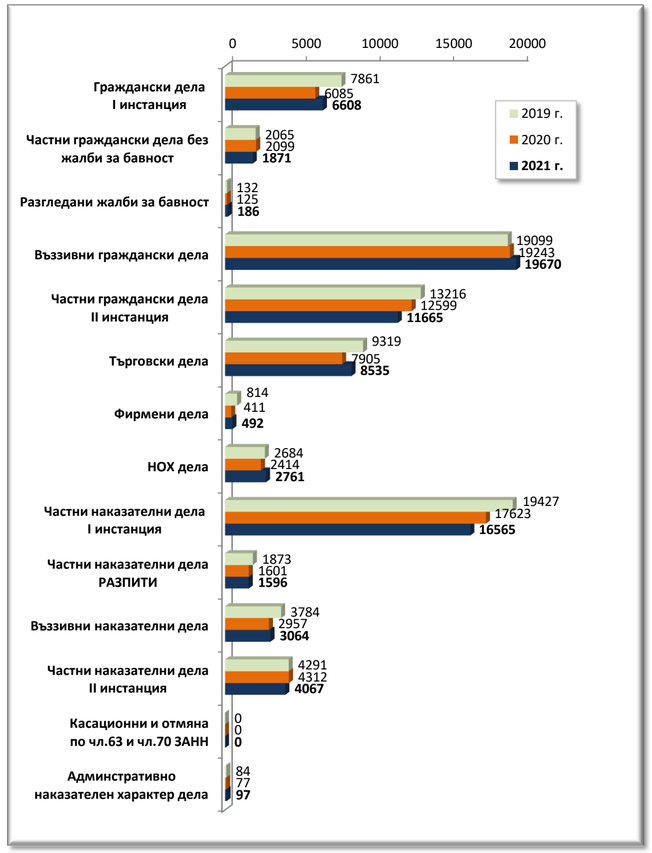

Приложение № 53

Окръжни съдилища
Дялово разпределение на видове дела
към общия брой дела за РАЗГЛЕЖДАНЕ за 2021 година

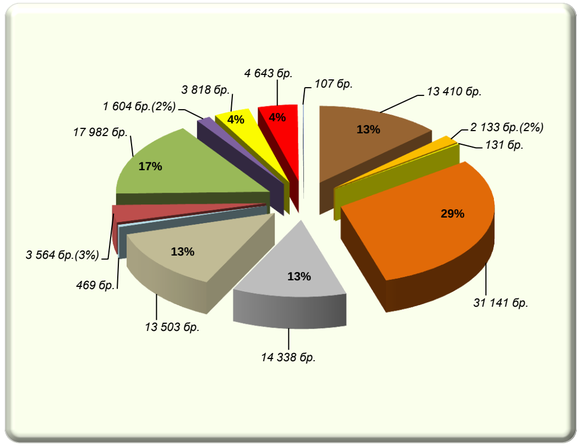

№	Дела за разглеждане	брой
1	Граждански дела I инстанция	14 017
2	Частни граж.дела I инстанция без ЖБ	1 909
3	Жалби за бавност (ЖБ)	194
4	Въззивни граждански дела	32 512
5	Частни граж.дела II инстанция	12 912
6	Търговски дела	14 230
7	Фирмени дела	513
8	НОХ дела	3 907
9	Частни наказателни дела I инстанция	16 996
10	Частни наказателни дела - разпити	1 610
11	Въззивни наказателни дела	4 040
12	Частни наказателни дела II инстанция	4 484
13	Административно наказателни дела	139
	ОБЩО	**107 463**

Приложение № 54

Окръжни съдилища
Дялово разпределение на видове дела
към общия брой СВЪРШЕНИ дела за 2021 година

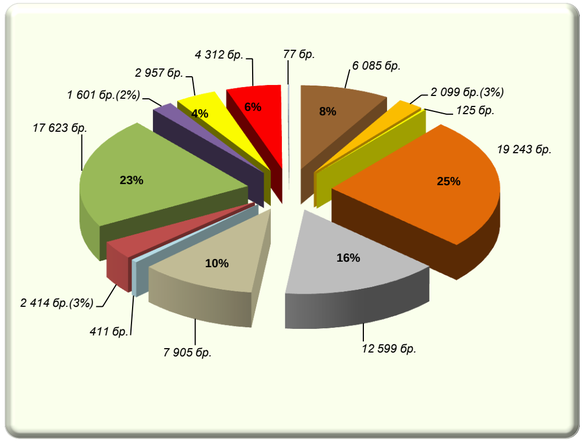

№	Свършени дела	брой
1	Граждански дела I инстанция	6 608
2	Частни граж.дела I инстанция без ЖБ	1 871
3	Жалби за бавност (ЖБ)	186
4	Въззивни граждански дела	19 670
5	Частни граж.дела II инстанция	11 665
6	Търговски дела	8 535
7	Фирмени дела	492
8	НОХ дела	2 761
9	Частни наказателни дела I инстанция	16 565
10	Частни наказателни дела - разпити	1 596
11	Въззивни наказателни дела	3 064
12	Частни наказателни дела II инстанция	4 067
13	Административно наказателни дела	97
	ОБЩО	**77 177**

Приложение № 55

Окръжни съдилища
НАТОВАРЕНОСТ ПО ЩАТ на съдиите за 2021 година

Приложение № 56

Окръжни съдилища
ДЕЙСТВИТЕЛНА НАТОВАРЕНОСТ на съдиите за 2021 година

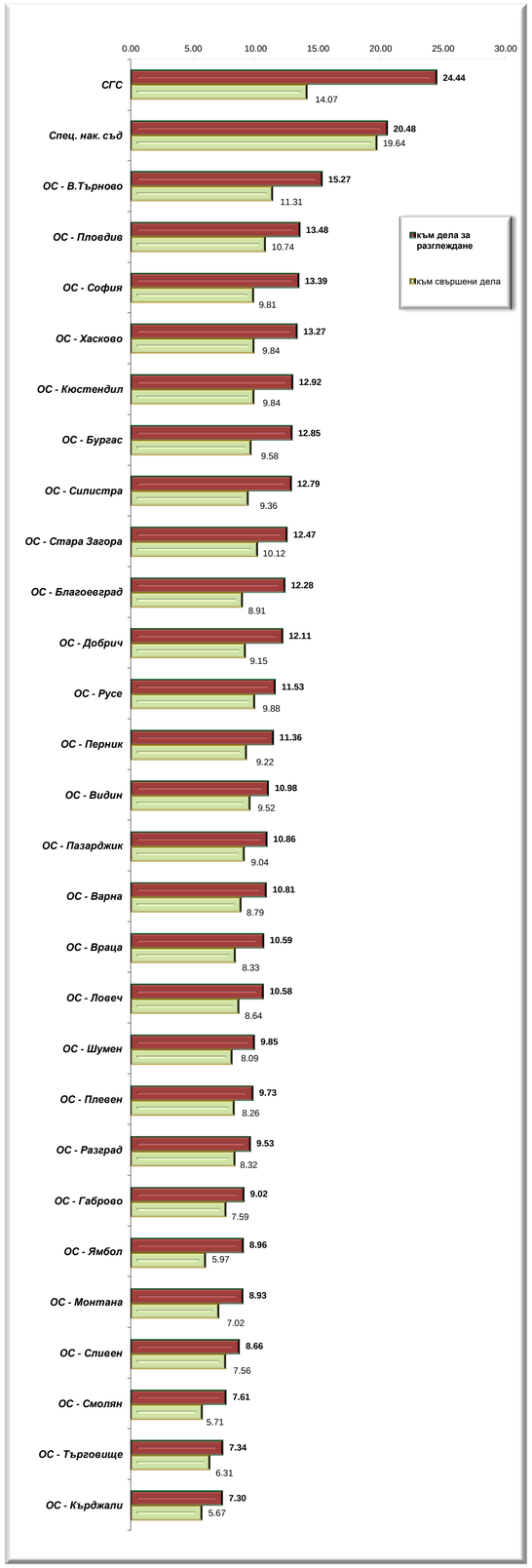

Приложение № 57

ОТЧЕТ по гражданските и търговските дела I инстанция на Окръжните съдилища за 12 месеца на 2021 година

ВИД НА ГРАЖДАНСКИЯ СПОР	шифър на реда	останали несвършени дела в началото на отчетния период	новообразувани	получени по подсъдност	върнати дела за ново разглеждане под нов номер	продължени под същия номер	Общо постъпили дела през отчетния период /к 2+3+4+5/	Дела за разглеждане /кол.1+6/	СВЪРШЕНИ ДЕЛА								останали несвършени в края на отчетния период	обжалвани дела
									Общо (к11+12+13+14+15)	в т.ч.: до 3 мес.	в т.ч.: от 3 до 6 мес.	от общо свършени дела: искът уважен изцяло	от общо свършени дела: искът уважен частично	от общо свършени дела: искът отхвърлен	от общо свършени дела: Прекратени дела по спогодба	от общо свършени дела: Прекратени дела по други причини		
а	б	1	2	3	4	5	6	7	8	9	10	11	12	13	14	15	16	17
Искове по СК и ЗЛС	0100-1	764	2164	41	1	19	**2225**	**2989**	**2135**	1497	404	1592	36	87	3	417	**854**	155
в.т.ч.Искове по СК - за произход	0106-1	245	449	18	1	9	**477**	**722**	**439**	261	103	303	3	11	2	120	**283**	57
Искове по СК - допускане на осиновяване	0107-1	38	484	4	0	6	**494**	**532**	**499**	482	14	456	3	8	0	32	**33**	15
Искове по СК - информация за осиновяване	0117-1	13	129	7	0	2	**138**	**151**	**78**	58	15	29	0	15	0	34	**73**	8
Искове по СК - допускане на международно осиновяване	0108-1	17	164	0	0	0	**164**	**181**	**166**	164	2	165	0	0	0	1	**15**	0
Искове по СК - прекратяване на осиновяване, вкл. международно осиновяване	0109-1	24	21	0	0	0	**21**	**45**	**33**	11	5	25	0	1	0	7	**12**	3
Иск за връщане на дете – Хагска конвенция /***само СГС***/	0113-1	13	17	0	0	1	**18**	**31**	**24**	9	9	6	0	12	0	6	**7**	19
Иск за признаване на чуждестранно решение и за допускане на изпълнението на чуждестранно решение /***само СГС***/	0114-1	33	46	2	0	1	**49**	**82**	**37**	17	8	17	0	2	0	18	**45**	53
Облигационни искове	0200-1	3884	2375	228	10	131	**2744**	**6628**	**2690**	822	550	464	647	456	52	1071	**3938**	1736
в.т.ч. Облигационни искове между съсобственици	0201-1	26	15	1	0	1	**17**	**43**	**15**	3	0	5	1	2	0	7	**28**	8
Облигационни искове от/срещу владелец	0202-1	39	23	1	0	3	**27**	**66**	**23**	8	3	5	4	4	0	10	**43**	8
Искове по ЗОДОВ	0204-1	440	424	38	1	29	**492**	**932**	**460**	160	96	20	196	42	0	202	**472**	342
Искове за обезщетение от неприлагане на право на ЕС	0219-1	133	45	12	0	17	**74**	**207**	**68**	16	14	4	15	17	0	32	**139**	57
Вещни искове	0300-1	634	293	49	3	24	**369**	**1003**	**372**	115	51	78	29	75	5	185	**631**	215
Колективни искове	0400-1	9	4	0	0	1	**5**	**14**	**5**	3	0	0	2	0	0	3	**9**	0
Установителни искове	0600-1	732	659	112	6	22	**799**	**1531**	**736**	273	179	212	127	102	18	277	**795**	322
Обезпечения	0900-1	7	1879	133	1	5	**2018**	**2025**	**2000**	1995	1	916	68	768	0	248	**25**	445
Частни производства	1000-1	46	421	11	0	2	**434**	**480**	**445**	413	22	141	2	187	0	115	**35**	19
в.т.ч. Молба за издаване на европейска заповед за плащане и на молба за издаване изпълнителен лист по Регламент /ЕО/ № 1896/2006 г.	1008-1	17	94	9	0	0	**103**	**120**	**106**	90	13	60	1	20	0	25	**14**	3
Молба за издаване на изпълнителен лист и на молба за допущане изпълнението на съд.решение или друг акт постановен в ДЧ на ЕС по Регламент /ЕО/ № 4/2009 г.	1009-1	2	15	0	0	2	**17**	**19**	**16**	14	1	14	0	1	0	1	**3**	2
Молба за събиране на доказателства съгласно чл.17 от Регламент /ЕО/ № 1206/2001 г. само при искания за: а) непосредствено събиране на доказателства; б) ползване на специални средства, запис, диск, телефон.	1010-1	4	43	0	0	0	**43**	**47**	**45**	40	2	1	0	4	0	40	**2**	0
Молба за издаване на удостоверение; молба за издаване на изпълнителен лист въз основа на европейско изпълнително основание по Регламент /ЕО/ № 805/2004 г.	1011-1	3	14	1	0	0	**15**	**18**	**16**	15	0	10	1	2	0	3	**2**	1
Молба за признаване или отказ признаване решението по чл. 623 ГПК (Р-2201/2001г.,Р-44/2001) и за допускане изпълнението на съдебно решение или *друг акт постановен в ДЧ съгласно Регламент /ЕО/ № 1215/2012 г. по чл. 623, ал. 1 ГПК;*	1012-1	10	19	0	0	0	**19**	**29**	**25**	19	3	12	0	7	0	6	**4**	7
Други граждански дела	1300-1	116	101	4	0	13	**118**	**234**	**112**	40	22	20	38	14	1	39	**122**	48
Искове за права или правоотношения, породени или отнасящи се до търговска сделка /обективна и субективна/.	2100-1	4647	3347	144	11	50	**3552**	**8199**	**3853**	1077	848	814	1403	531	142	963	**4346**	2407
Искове за права или правоотношения,породени или отнасящи се до концесия, обществена поръчка или приватизационен договор	2200-1	86	57	1	1	1	**60**	**146**	**89**	27	25	25	22	26	3	13	**57**	68
Искове за права или правоотношения, породени или отнасящи се до картелни споразумения, решения и съгласувани практики, концентрация на стопанска дейност, нелоялна конкуренция и злоупотреба с монополно или господстващо положение	2300-1	1	2	0	0	2	**4**	**5**	**1**	0	1	0	0	0	0	1	**4**	2
Иск за недействителност на ТД	2400-1	0	2	0	0	0	**2**	**2**	**1**	1	0	0	0	0	0	1	**1**	1
Иск за защита на членствени права на членове на ТД	2500-1	28	34	0	0	4	**38**	**66**	**31**	21	3	6	0	3	1	21	**35**	11
Иск за отмяна на решение на общо събрание на ТД и нищожност при повторност на отменено решение на орган на ТД	2600-1	134	197	0	0	7	**204**	**338**	**219**	106	53	48	11	21	3	136	**119**	76
Иск за установяване допуснато нарушение при преобразуване на ТД	2700-1	0	2	0	0	0	**2**	**2**	**2**	1	1	0	0	0	0	2	**0**	0
Иск за прекратяване на ТД по съдебен ред	2800-1	306	1456	0	1	2	**1459**	**1765**	**1004**	671	265	874	5	16	0	109	**761**	60

ВИД НА ГРАЖДАНСКИЯ СПОР	шифър на реда	останали несвършени дела в началото на отчетния период	новообразувани	получени по подсъдност	върнати дела за ново разглеждане под нов номер	продължени под същия номер	Общо постъпили дела през отчетния период /к 2+3+4+5/	Дела за разглеждане /кол.1+6/	СВЪРШЕНИ ДЕЛА								останали несвършени в края на отчетния период	обжалвани дела
									Общо (к11+12+13+14+15)	в т.ч.: до 3 мес.	в т.ч.: от 3 до 6 мес.	от общо свършени дела: искът уважен изцяло	от общо свършени дела: искът уважен частично	от общо свършени дела: искът отхвърлен	от общо свършени дела: Прекратени дела по спогодба	от общо свършени дела: Прекратени дела по други причини		
а	б	1	2	3	4	5	6	7	8	9	10	11	12	13	14	15	16	17
Иск за обезщетение за вреди, причинени от членове на органи на ТД или други ЮЛ	2900-1	137	37	2	1	1	**41**	**178**	**28**	7	4	2	2	16	0	8	**150**	20
Иск за заплащане на дивидент и равностойността на дружествен дял	21000-1	39	55	3	0	0	**58**	**97**	**33**	14	6	9	4	7	1	12	**64**	21
Производство по несъстоятелност	21100-1	894	1221	7	1	23	**1252**	**2146**	**1341**	616	364	592	60	191	1	497	**805**	493
в.т.ч: Молба за откриване на производство по несъстоятелност	21110-1	437	918	7	0	7	**932**	**1369**	**968**	523	259	533	16	89	1	329	**401**	206
Искове за прогласяване /обявяване на нищожност/ недействителност на действия и сделки по отношение на кредиторите на несъстоятелността	21120-1	229	134	0	1	7	**142**	**371**	**187**	40	48	19	8	37	0	123	**184**	154
Иск за установяване съществуване на неприето или несъществуване на прието вземане, възражения по ЗБН	21130-1	228	168	0	0	9	**177**	**405**	**186**	51	57	40	36	65	0	45	**219**	131
Иск за установяване нищожност или недопустимост на вписването, или несъществуване на вписано обстоятелство	21200-1	54	79	0	0	8	**87**	**141**	**94**	47	28	19	3	18	0	54	**47**	51
Обжалване отказ на длъжностното лице по ЗТР за вписване/обявяване	21300-1	176	995	11	2	7	**1015**	**1191**	**1092**	971	98	475	24	434	4	155	**99**	471
Иск за отмяна или изменение на охранителен акт, засягащ права на трети лица, извън исковете по чл. 29 ЗТР	21400-1	5	2	0	0	0	**2**	**7**	**6**	3	2	2	0	2	0	2	**1**	4
Иск за отмяна на решение на общото събрание на сдружение	21500-1	39	67	1	0	3	**71**	**110**	**62**	28	20	14	2	14	0	32	**48**	29
Иск за прекратяване по ЮЛНЦ	21600-1	6	6	0	1	0	**7**	**13**	**10**	4	3	4	0	4	0	2	**3**	4
Иск за прекратяване на кооперация по съдебен ред	21700-1	1	3	0	0	0	**3**	**4**	**3**	3	0	0	1	0	0	2	**1**	2
Иск за отмяна на решение на общото събрание на народно читалище или прекратяване на читалището	21800-1	3	2	0	0	0	**2**	**5**	**3**	2	1	0	0	0	0	3	**2**	2
Иск за прекратяване на читалище по съдебен ред	21900-1	0	0	0	0	0	**0**	**0**	**0**	0	0	0	0	0	0	0	**0**	0
Иск за разпускане на политическа партия	22000-1	8	5	0	0	0	**5**	**13**	**13**	6	6	6	0	5	0	2	**0**	2
Искове по спорове за интелектуална собственост	22100-1	141	102	5	0	0	**107**	**248**	**108**	29	17	28	22	21	4	33	**140**	62
Регистрация на сдружение, фондация, читалище	22200-1	43	11	0	0	32	**43**	**86**	**81**	81	0	69	0	4	0	8	**5**	7
Регистрация на ЖСК	22300-1	1	3	0	0	3	**6**	**7**	**7**	7	0	7	0	0	0	0	**0**	0
Регистрации на адвокатско дружество	22400-1	0	116	2	0	142	**260**	**260**	**256**	255	0	247	0	1	0	8	**4**	4
Регистрация на пенсионен фонд /фондове за допълнително задължително пенсионно осигуряване и фондове за допълнително доброволно пенсионни осигуряване вкл. по професионални схеми/	22500-1	4	3	0	0	28	**31**	**35**	**31**	31	0	31	0	0	0	0	**4**	0
Регистрация на религиозни институции и местните им поделения	22600-1	5	23	0	0	31	**54**	**59**	**57**	55	0	49	0	6	0	2	**2**	0
Регистрация и промени на политическа партия	22700-1	5	4	0	0	52	**56**	**61**	**55**	55	0	49	0	1	0	5	**6**	1
Частни търговски дела	22800-1	32	670	6	0	4	**680**	**712**	**679**	668	9	416	6	191	0	66	**33**	124
Други търговски дела	22900-1	33	18	1	0	2	**21**	**54**	**30**	13	7	6	6	7	0	11	**24**	20
Други фирмени дела	23000-1	0	5	0	0	0	**5**	**5**	**5**	5	0	5	0	0	0	0	**0**	0
Производство по стабилизация на търговец	24000-1	1	3	0	0	0	**3**	**4**	**3**	2	0	1	0	0	0	2	**1**	2
в.т.ч. Молба за откриване на производство по стабилизация	24100-1	1	2	0	0	0	**2**	**3**	**3**	2	0	1	0	0	0	2	**0**	2
Иск за унощожаване на плана за стабилизация	24200-1	0	0	0	0	0	**0**	**0**	**0**	0	0	0	0	0	0	0	**0**	0
ВСИЧКО / от ш. 0100-1 до ш. 23000-1 вкл. /		**13021**	**16423**	**761**	**39**	**619**	**17842**	**30863**	**17692**	**9964**	**2990**	**7221**	**2520**	**3208**	**238**	**4505**	**13171**	**6884**

Справка I

		брой
Брой насрочвания на дела в открито заседание		25297
Брой отлагания на дела в открито заседание		14320
В т.ч. в I-во по делото заседание		4033

Справка II

		брой
От несвършените дела /кол.16/ с изтекъл срок от 1 до 3 г.		3661
над 3 до 5 г.		1164
над 5 г.		407
От решените дела /кол.10+11+12 / с необявени решения с изтекъл срок над 3м.		674

Справка IV

		брой
Постановени решения по чл. 235, ал. 5 от ГПК, след проведено открито съдебно заседание		8620

Справка III- За времетраенето на размяната на книжата

Брой дела	За граждански дела по общия ред				За производства по чл.310 ГПК				За търговски дела			
	1м.	2м.	3м	Над 3м.	1м.	2м.	3м	Над 3м.	1м.	2м.	3м	Над 3м.
5605	474	557	644	2242	20	0	6	2	389	276	269	1665
966	2	2	1	3	0	0	0	0	62	159	118	646

Приложение № 58

О Т Ч Е Т по гражданските дела II инстанция на Окръжните съдилища за 12 месеца на 2021 година

ОКРЪЖНИ СЪДИЛИЩА	несвършени дела в началото на отчетния период	Постъпили дела през отчетния период	**Дела за разглеждане** (к1+ к2)	Свършени дела по резултати: **Общо свършени дела** (к5+к6+к7+к8+к9)	в т.ч.: решението оставено в сила	решението изменено отчасти	решението изменено изцяло и постановено ново решение	решението обезсилено	прекратяване на делото	**останали несвършени дела в края на отчетния период**	Определения и разпореждания: останали неразгледани частни жалби в началото на отчетния период	постъпили частни жалби	разгледани частни жалби	**останали неразгледани частни жалби в края на отчетния период**
а	*1*	*2*	*3*	*4*	*5*	*6*	*7*	*8*	*9*	*10*	*11*	*12*	*13*	*14*
СГС	7009	8078	**15087**	**6848**	4002	980	700	157	1009	**8239**	1161	3570	4009	**722**
ОС - София	153	432	**585**	**405**	227	64	48	6	60	**180**	30	282	293	**19**
ОС - Благоевград	370	557	**927**	**571**	299	69	82	11	110	**356**	50	374	383	**41**
ОС - Бургас	482	1146	**1628**	**1090**	642	160	146	25	117	**538**	54	691	675	**70**
ОС - Варна	655	1760	**2415**	**2012**	1168	256	329	38	221	**403**	60	863	862	**61**
ОС - В.Търново	230	521	**751**	**517**	360	46	63	5	43	**234**	37	280	277	**40**
ОС - Видин	72	209	**281**	**254**	195	17	28	1	13	**27**	9	150	155	**4**
ОС - Враца	89	334	**423**	**298**	157	48	45	5	43	**125**	6	133	127	**12**
ОС - Габрово	27	208	**235**	**206**	120	31	25	3	27	**29**	12	182	184	**10**
ОС - Кюстендил	125	313	**438**	**308**	131	55	33	9	80	**130**	12	129	126	**15**
ОС - Кърджали	82	141	**223**	**138**	78	12	14	3	31	**85**	3	53	48	**8**
ОС - Ловеч	118	246	**364**	**261**	129	23	49	7	53	**103**	14	272	274	**12**
ОС - Монтана	34	217	**251**	**202**	110	34	31	10	17	**49**	4	93	91	**6**
ОС - Пазарджик	99	443	**542**	**421**	253	52	62	8	46	**121**	10	278	280	**8**
ОС - Перник	145	413	**558**	**440**	217	113	50	9	51	**118**	30	230	229	**31**
ОС - Плевен	110	503	**613**	**516**	270	82	81	17	66	**97**	12	318	320	**10**
ОС - Пловдив	699	1748	**2447**	**1849**	1097	221	206	20	305	**598**	94	1115	1141	**68**
ОС - Разград	36	157	**193**	**176**	93	30	20	9	24	**17**	5	111	113	**3**
ОС - Русе	96	453	**549**	**478**	277	19	92	27	63	**71**	35	324	346	**13**
ОС - Силистра	123	222	**345**	**200**	128	18	19	6	29	**145**	4	171	158	**17**
ОС - Сливен	37	244	**281**	**263**	156	32	37	5	33	**18**	6	149	153	**2**
ОС - Смолян	44	278	**322**	**219**	135	26	33	3	22	**103**	9	115	119	**5**
ОС - Стара Загора	155	559	**714**	**607**	363	68	80	4	92	**107**	29	380	387	**22**
ОС - Добрич	256	436	**692**	**414**	190	45	55	10	114	**278**	22	302	310	**14**
ОС - Търговище	21	145	**166**	**145**	73	33	19	4	16	**21**	1	103	97	**7**
ОС - Хасково	372	397	**769**	**401**	260	35	42	4	60	**368**	14	229	236	**7**
ОС - Шумен	84	278	**362**	**272**	117	52	27	6	70	**90**	12	183	183	**12**
ОС - Ямбол	174	177	**351**	**159**	91	5	28	4	31	**192**	5	92	89	**8**
ОБЩО:	**11897**	**20615**	**32512**	**19670**	**11338**	**2626**	**2444**	**416**	**2846**	**12842**	**1740**	**11172**	**11665**	**1247**

k3=k1+k2 k4=k5+k6+k7+k8+k9 k10=k3-k4

СПРАВКА I

а	брой
насрочени дела	**19856**
отложени дела	**4324**
в т.ч. поради отмяна на решението и даване ход по същество	**225**

Справка III

а	брой
Постановени решения по чл. 235, ал. 5 от ГПК, след проведено открито съдебно заседание	**14033**

Териториално разпределение на гражданските дела II инстанция по окръжни райони за 2021 година

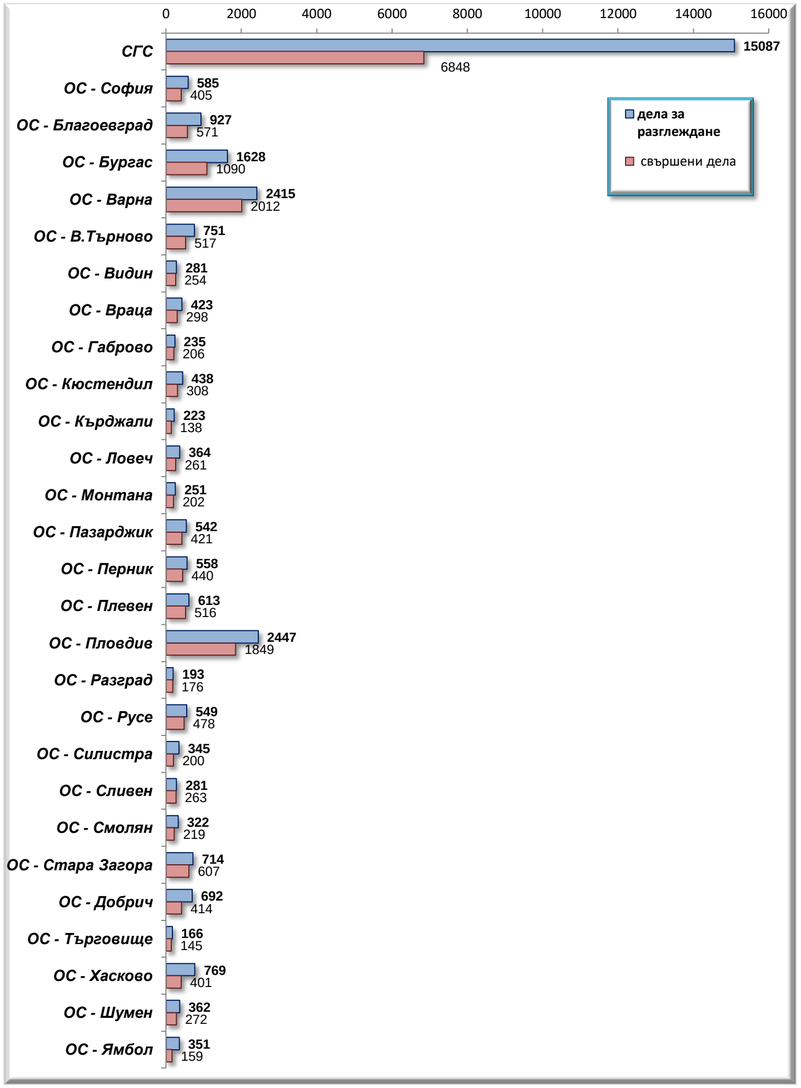

Приложение № 60

О Т Ч Е Т по наказателните дела I инстанция на Окръжните съдилища за 12 месеца на 2021 година

Видове престъпления по НК	шифър на реда	СВЕДЕНИЯ ЗА ДЕЛАТА																СВЕДЕНИЯ ЗА ЛИЦАТА											
		Останали несвършени дела в началото на отчетния период	Постъпили дела през отчетния период	В т.ч. повт. внесени и образувани под нов номер след прекр. на съд.пр-во	Продължени дела под същия номер	**Общо постъпили дела през отчетния период (к.2+к.4)**	**Дела за разглеждане (к.1 + к.5)**	в т.ч.:	Свършени дела					**Останали несвършени дела в края на отчетния период**	Обжалвани и протестирани дела	Влезли в сила присъди	в т.ч.:	**Съдени лица**	в т.ч.:	Осъдени лица/к.21+к.23+к.24+к.25+к.26+к.27/									от осъдените лица - брой лица с наложени наказания по чл. 381-384 НПК (споразумения)
								възобновени дела	**Общо (кол.9+кол.10)**	решени по същество с присъда	прекрат.и свършени по спорразумение	в това число: от тях: свършени по споразум. чл. 381-384 НПК	свършени до 3 месеца				оправдателни присъди		оправдани	Всичко	в т.ч.: непълнолетни	лиш. от: общо	лиш. от: в т.ч.: условно	на лишаване от свобода над 3 до 10 г.	на лишаване от свобода над 10 до 30 г.	доживотен затвор	доживотен затвор без право на замяна	други наказания	
а	*б*	*1*	*2*	*3*	*4*	*5*	*6*	*7*	*8*	*9*	*10*	*11*	*12*	*13*	*14*	*15*	*16*	*17*	*18*	*19*	*20*	*21*	*22*	*23*	*24*	*25*	*26*	*27*	*28*
ПРЕСТЪПЛЕНИЯ ПРОТИВ РЕПУБЛИКАТА	**0100**	2	6	0	0	6	**8**	0	**4**	1	3	0	2	**4**	1	0	0	1	0	**1**	1	1	1	0	0	0	0	0	0
в т.ч. Тероризъм - чл. 108а **(само за СпНС)**	0113	0	3	0	0	3	**3**	0	**1**	0	1	0	1	**2**	0	0	0	0	0	**0**	0	0	0	0	0	0	0	0	0
ПРЕСТЪПЛЕНИЯ ПРОТИВ ЛИЧНОСТТА - Убийства	**0200**	153	163	12	4	167	**320**	0	**156**	125	31	0	50	**164**	137	115	11	165	12	**114**	4	47	38	23	41	1	0	2	0
в т.ч. Убийство по чл. 115 НК	0201	19	22	1	1	23	**42**	0	**25**	20	5	0	10	**17**	20	19	2	25	0	**20**	1	3	1	9	8	0	0	0	0
Квалифицирани състави на убийство - чл. 116, ал. 1 НК	0202	53	59	4	2	61	**114**	0	**49**	38	11	0	11	**65**	58	38	1	52	1	**40**	1	2	1	5	32	1	0	0	0
Убийство на съдия, прокурор, следовател, полицейски орган, разследващ полицай, държавен или частен съдебен изпълнител и помощник - частен съдебен изпълнител, митнически и данъчен служител - чл. 116, ал. 2 НК	0203	1	0	0	0	0	**1**	0	**1**	1	0	0	0	**0**	1	0	0	0	0	**1**	0	0	0	0	1	0	0	0	0
Убийство в състояние на силно раздразнение - чл. 118 НК	0205	0	1	0	0	1	**1**	0	**1**	1	0	0	0	**0**	0	2	0	1	0	**1**	0	0	0	1	0	0	0	0	0
Лишаване от живот при професионална непредпазливост - чл. 123 НК	0210	46	38	4	1	39	**85**	0	**39**	30	9	0	12	**46**	27	24	5	46	7	**27**	0	25	23	0	0	0	0	2	0
Опит за убийство по чл. 115 НК	0214	10	16	1	0	16	**26**	0	**17**	13	4	0	4	**9**	9	7	2	16	2	**10**	2	5	4	5	0	0	0	0	0
Опит за убийство по чл. 116 НК	0215	5	11	0	0	11	**16**	0	**4**	3	1	1	3	**12**	7	6	0	6	0	**4**	0	2	1	2	0	0	0	0	0
Опит за убийство по чл. 118 НК	0216	3	2	0	0	2	**5**	0	**4**	4	0	0	2	**1**	2	2	0	4	1	**3**	0	3	2	0	0	0	0	0	0
ПРЕСТЪПЛЕНИЯ ПРОТИВ ЛИЧНОСТТА - Телесни повреди	**0300**	6	5	0	0	5	**11**	0	**7**	4	3	2	3	**4**	4	4	0	7	3	**3**	0	3	1	0	0	0	0	0	2
в т.ч. Квалифицирани състави на телесна повреда - чл. 131, ал. 1, т. 8 НК **(само за СпНС)**	0305	0	0	0	0	0	**0**	0	**0**	0	0	0	0	**0**	0	0	0	0	0	**0**	0	0	0	0	0	0	0	0	0
Тежка, средна телесна повреда на съдия, прокурор, следовател, лице от състава на МВР, държавен или частен съдебен изпълнител и помощник - частен съдебен изпълнител, митнически и данъчен служител - чл. 131, ал. 2, т. 1 и 2 НК	0306	3	5	0	0	5	**8**	0	**6**	3	3	3	4	**2**	3	4	0	5	1	**4**	0	4	1	0	0	0	0	0	2
ДРУГИ ПРЕСТЪПЛЕНИЯ ПРОТИВ ЛИЧНОСТТА	**0400**	29	58	7	2	60	**89**	0	**65**	34	31	22	40	**24**	40	45	2	93	4	**72**	1	43	33	21	8	0	0	0	30
в.т.ч. Отвличане - чл. 142, ал. 1 НК	0407	2	3	0	0	3	**5**	0	**4**	2	2	2	2	**1**	3	3	0	4	1	**3**	0	3	1	0	0	0	0	0	2
Квалифицирани състави на отвличане - чл. 142, ал. 2 НК	0408	6	23	1	1	24	**30**	0	**24**	8	16	15	17	**6**	11	25	1	48	1	**40**	0	32	24	7	1	0	0	0	21
Отвличане по чл. 142, ал. 3 НК	0409	4	6	0	0	6	**10**	0	**8**	3	5	3	5	**2**	3	3	1	12	0	**7**	0	3	3	2	2	0	0	0	4
Приготовление за отвличане - чл. 142, ал. 5 НК	0410	0	0	0	0	0	**0**	0	**0**	0	0	0	0	**0**	0	0	0	0	0	**0**	0	0	0	0	0	0	0	0	0
Противозаконно лишаване от свобода от длъжностно лице, представител на обществеността в нарушение на службата или функцията му, от охранител, застраховател или лице от състава на МВР, от лице, действащо по поръчение на организирана престъпна група - чл. 142а, ал. 2, предл.второ НК (**само за СпНС)**	0412	0	0	0	0	0	**0**	0	**0**	0	0	0	0	**0**	0	0	0	0	0	**0**	0	0	0	0	0	0	0	0	0
Принуда - чл. 143, ал. 2, предл.второ НК **(само за СпНС)**	0416	0	0	0	0	0	**0**	0	**0**	0	0	0	0	**0**	0	0	0	0	0	**0**	0	0	0	0	0	0	0	0	0
Задържане на заложници - чл. 143а, ал. 3, предл.второ НК **(само за СпНС)**	0418	0	0	0	0	0	**0**	0	**0**	0	0	0	0	**0**	0	0	0	0	0	**0**	0	0	0	0	0	0	0	0	0
Квалфицирани състави на блудство - чл. 149, ал. 5 НК	0425	9	14	4	0	14	**23**	0	**17**	13	4	0	10	**6**	14	7	0	16	1	**11**	0	1	1	10	0	0	0	0	0
Квалифицирани състави на изнасилване - чл. 152, ал. 4 НК	0431	7	11	2	0	11	**18**	0	**9**	7	2	0	4	**9**	7	3	0	9	0	**8**	1	1	1	2	5	0	0	0	0
Склоняване към проституция - чл. 155, ал. 5, т. 1 НК **(само за СпНС)**	0435	0	0	0	0	0	**0**	0	**0**	0	0	0	0	**0**	0	0	0	0	0	**0**	0	0	0	0	0	0	0	0	0
Квалифицирани състави на отвличане с цел предоставяне за развратни действия - чл. 156, ал. 3, т. 1 НК **(само за СпНС)**	0440	0	0	0	0	0	**0**	0	**0**	0	0	0	0	**0**	0	0	0	0	0	**0**	0	0	0	0	0	0	0	0	0
Разпространение на порнографски материали - чл. 159, ал. 5 НК **(само за СпНС)**	0443	0	0	0	0	0	**0**	0	**0**	0	0	0	0	**0**	0	0	0	0	0	**0**	0	0	0	0	0	0	0	0	0
Трафик на хора, представляващ опасен рецидив - чл. 159г, предл.второ НК **(само за СпНС)**	0447	0	0	0	0	0	**0**	0	**0**	0	0	0	0	**0**	0	0	0	0	0	**0**	0	0	0	0	0	0	0	0	0
ПРЕСТЪПЛЕНИЯ ПРОТИВ ПРАВАТА НА ГРАЖДАНИТЕ	**0500**	4	2	0	0	2	**6**	0	**3**	2	1	0	1	**3**	1	1	1	3	2	**0**	0	0	0	0	0	0	0	0	0
в т.ч. Против националното и расовото равенство - чл. 162, ал. 3, предл.първо и ал. 4 НК **(само за СпНС)**	0501	0	0	0	0	0	**0**	0	**0**	0	0	0	0	**0**	0	0	0	0	0	**0**	0	0	0	0	0	0	0	0	0
ПРЕСТЪПЛЕНИЯ ПРОТИВ СОБСТВЕНОСТТА	**0700**	119	216	8	2	218	**337**	0	**227**	84	143	115	140	**110**	87	182	6	289	21	**218**	7	131	51	79	6	0	0	2	120
в т.ч. Квалифицирани състави на кражба - чл. 195, ал. 1, т. 9, предл.второ НК **(само за СпНС)**	0702	0	0	0	0	0	**0**	0	**0**	0	0	0	0	**0**	0	0	0	0	0	**0**	0	0	0	0	0	0	0	0	1
Кражба в особено големи размери, представляваща особено тежък случай - чл. 196а НК	0706	5	1	0	0	1	**6**	0	**2**	1	1	1	1	**4**	1	5	0	9	0	**2**	0	2	1	0	0	0	0	0	2
Квалифицирани състави на грабеж - чл. 199, ал. 1 НК	0709	61	145	6	0	145	**206**	0	**156**	56	100	94	110	**50**	43	146	4	184	4	**165**	7	96	25	64	3	0	0	2	93
Квалифицирани състави на грабеж - чл. 199, ал. 2 НК	0710	6	8	0	0	8	**14**	0	**6**	4	2	2	4	**8**	9	3	0	11	0	**5**	0	0	0	3	2	0	0	0	2

Видове престъпления по НК	шифър на реда	СВЕДЕНИЯ ЗА ДЕЛАТА: Останали несвършени дела в началото на отчетния период	Постъпили дела през отчетния период	В т.ч. повт. вненсени и образувани под нов номер след прекр. на съд.пр-во	Продължени дела под същия номер	Общо постъпили дела през отчетния период (к.2+к.4)	Дела за разглеждане (к.1 + к.5)	в т.ч.: възобновени дела	Свършени дела: Общо (кол.9+кол.10)	в това число: решени по същество с присъда	прекрат.и свършени по споразумение	от тях: свършени по споразум. чл. 381-384 НПК	свършени до 3 месеца	Останали несвършени дела в края на отчетния период	Обжалвани и протестирани дела	Влезли в сила присъди	в т.ч.: оправдателни присъди	СВЕДЕНИЯ ЗА ЛИЦАТА: Съдени лица	в т.ч.: оправдани	Осъдени лица/к.21+к.23+к.24+к.25+к.26+к.27/: Всичко	в т.ч.: непълнолетни	лиш. от: общо	в т.ч.: условно	на лишаване от свобода над 3 до 10 г.	на лишаване от свобода над 10 до 30 г.	доживотен затвор	доживотен затвор без право на замяна	други наказания	от осъдените лица - брой лица с наложени наказания по чл. 381-384 НПК (споразумения)
а	*б*	*1*	*2*	*3*	*4*	*5*	*6*	*7*	*8*	*9*	*10*	*11*	*12*	*13*	*14*	*15*	*16*	*17*	*18*	*19*	*20*	*21*	*22*	*23*	*24*	*25*	*26*	*27*	*28*
Длъжностно присвояване - чл. 201 НК **(само за СпНС)**	0712	1	1	0	0	1	**2**	0	**2**	1	1	1	1	**0**	1	0	0	1	1	**1**	0	1	1	0	0	0	0	0	1
Длъжностно присвояване, за улесняването на което е извършено и друго престъпление, не по-тежко наказуемо чл. 202, ал. 1, т. 1 и т. 2 НК **(само за СпНС)**	0713	1	1	0	0	1	**2**	0	**1**	0	1	0	0	**1**	0	0	0	0	0	**0**	0	0	0	0	0	0	0	0	0
Длъжностно присвояване в големи размери - чл. 202, ал. 2 НК **(само за СпНС)**	0714	1	0	0	0	0	**1**	0	**0**	0	0	0	0	**1**	0	0	0	0	0	**0**	0	0	0	0	0	0	0	0	0
Длъжностно присвояване в особено големи размери, представляващо особено тежък случай - чл. 203, ал. 1 НК	0715	21	21	2	1	22	**43**	0	**18**	6	12	1	5	**25**	12	7	1	23	3	**6**	0	5	5	1	0	0	0	0	1
Маловажни случаи на длъжностно присвояване - чл. 204 НК **(само за СпНС)**	0716	0	0	0	0	0	**0**	0	**0**	0	0	0	0	**0**	0	0	0	0	0	**0**	0	0	0	0	0	0	0	0	0
Привилегирован състав на длъжностно присвояване - чл. 205 НК **(само за СпНС)**	0717	0	0	0	0	0	**0**	0	**0**	0	0	0	0	**0**	0	0	0	0	0	**0**	0	0	0	0	0	0	0	0	0
Обсебване в особено големи размери, представляващо особено тежък случай - чл. 206, ал. 4 НК	0720	2	2	0	0	2	**4**	0	**3**	2	1	0	0	**1**	1	3	0	6	3	**1**	0	1	1	0	0	0	0	0	0
Присвояване на съкровище - чл. 208, ал. 5, предл.първо НК **(само за СпНС)**	0722	0	0	0	0	0	**0**	0	**0**	0	0	0	0	**0**	0	0	0	0	0	**0**	0	0	0	0	0	0	0	0	0
Документна измама - чл. 212, ал. 1 и ал. 2 НК **(само за СпНС)**	0726	0	0	0	0	0	**0**	0	**0**	0	0	0	0	**0**	0	0	0	0	0	**0**	0	0	0	0	0	0	0	0	0
Документна измама, при която полученото без правно основание имущество е от фондове на Европейския съюз или предоставено от тях на българската държава - чл. 212, ал. 3 НК **(само за СпНС)**	0727	0	0	0	0	0	**0**	0	**0**	0	0	0	0	**0**	0	0	0	0	0	**0**	0	0	0	0	0	0	0	0	0
Документна измама в големи размери или представляваща опасен рецидив - чл. 212, ал. 4 НК **(само за СпНС)**	0728	0	0	0	0	0	**0**	0	**0**	0	0	0	0	**0**	0	0	0	0	0	**0**	0	0	0	0	0	0	0	0	0
Документна измама в особено големи размери - чл. 212, ал. 5 НК	0729	7	8	0	1	9	**16**	0	**9**	3	6	2	3	**7**	6	6	0	13	0	**8**	0	6	4	1	1	0	0	0	3
Измама по чл.212а НК **(само за СпНС)**	0730	0	0	0	0	0	**0**	0	**0**	0	0	0	0	**0**	0	0	0	0	0	**0**	0	0	0	0	0	0	0	0	0
Квалифицирани състави на рекет - чл. 213а, ал. 2, т. 5, предл.второ НК **(само за СпНС)**	0734	1	1	0	0	1	**2**	0	**1**	0	1	0	0	**1**	0	0	0	0	0	**0**	0	0	0	0	0	0	0	0	0
Квалифицирани състави на рекет - чл. 213а, ал. 3 НК	0735	5	6	0	0	6	**11**	0	**6**	3	3	3	3	**5**	3	3	0	8	1	**6**	0	3	1	3	0	0	0	0	4
Квалифицирани състави на рекет - чл.213а, ал. 4 НК	0736	0	0	0	0	0	**0**	0	**0**	0	0	0	0	**0**	0	0	0	0	0	**0**	0	0	0	0	0	0	0	0	0
Квалифицирани състави на изнудване - чл. 214, ал. 2 НК	0738	6	20	0	0	20	**26**	0	**18**	7	11	8	10	**8**	6	4	0	18	7	**18**	0	14	12	4	0	0	0	0	11
ПРЕСТЪПЛЕНИЯ ПРОТИВ СТОПАНСТВОТО	**0800**	141	440	4	3	443	**584**	0	**449**	124	325	274	342	**135**	91	385	6	510	36	**418**	5	378	285	27	2	0	0	11	298
в т.ч. Безстопанственост - чл. 219, ал. 1 и 2 НК	0801	6	6	0	0	6	**12**	0	**8**	4	4	0	3	**4**	3	1	0	5	3	**1**	0	1	1	0	0	0	0	0	0
Умишлена безстопанственост - чл. 219, ал. 3 НК	0802	6	5	0	0	5	**11**	0	**6**	3	3	0	2	**5**	6	0	0	4	1	**2**	0	1	1	0	0	0	0	1	0
Безстопанственост в особено големи размери, представляваща особено тежък случай - чл. 219, ал. 4 НК	0803	6	5	0	1	6	**12**	0	**7**	2	5	0	2	**5**	4	2	0	10	3	**1**	0	1	1	0	0	0	0	0	0
Сключване на неизгодна сделка, в това число и квалифициран състав - чл. 220 НК	0804	9	8	0	0	8	**17**	0	**9**	6	3	0	2	**8**	4	1	0	7	2	**4**	0	4	3	0	0	0	0	0	0
Престъпления против горското стопанство - чл. 235, ал. 4, предл.първо НК **(само за СпНС)**	0817	0	0	0	0	0	**0**	0	**0**	0	0	0	0	**0**	0	0	0	0	0	**0**	0	0	0	0	0	0	0	0	0
Контрабанда на наркотични вещества - чл. 242 ал. 2 НК	0822	7	27	1	0	27	**34**	0	**28**	5	23	19	24	**6**	5	22	0	34	0	**32**	0	20	11	12	0	0	0	0	22
Контрабанда на прекурсори или съоръжения и материали за производство на наркотични вещества - чл. 242 ал. 3 НК	0823	0	1	0	0	1	**1**	0	**1**	0	1	1	1	**0**	1	1	0	2	0	**2**	0	2	2	0	0	0	0	0	2
ПРЕСТЪПЛЕНИЯ ПРОТИВ ФИНАНСОВАТА, ДАНЪЧНАТА И ОСИГУРИТЕЛНАТА СИСТЕМИ	**800А**	138	207	17	6	213	**351**	0	**193**	117	76	19	96	**158**	84	113	14	227	23	**135**	1	119	102	7	0	0	0	9	20
в т.ч. Пране на пари, приготовление и сдружаване - чл. 253, ал. 1 НК; чл. 253а НК	0835	4	4	1	0	4	**8**	0	**5**	1	4	2	2	**3**	0	4	1	10	3	**4**	0	4	2	0	0	0	0	0	3
Квалифицирани състави на пране на пари - чл. 253, ал. 2 - 5 НК	0836	9	19	2	0	19	**28**	0	**12**	2	10	5	10	**16**	5	7	3	16	3	**6**	0	5	2	1	0	0	0	0	5
Нарушаване разпоредбите на Закона за мерките срещу изпирането на пари от длъжностно лице - чл. 253б НК	0837	1	0	0	0	0	**1**	0	**0**	0	0	0	0	**1**	1	0	0	0	0	**0**	0	0	0	0	0	0	0	0	0
Укриване и неплащане на данъчни задължения - чл. 255, чл. 255а, чл. 256, чл. 257 НК	0839	117	161	14	6	167	**284**	0	**153**	101	52	6	67	**131**	72	86	9	174	15	**100**	0	88	78	3	0	0	0	9	4
ПРЕСТЪПЛЕНИЯ ПРОТИВ ДЕЙНОСТТА НА ДЪРЖАВНИТЕ ОРГАНИ И ОБЩЕСТВЕНИТЕ ОРГАНИЗАЦИИ	**0900**	89	222	9	8	230	**319**	0	**244**	134	110	78	177	**75**	70	172	5	273	16	**219**	3	149	140	3	0	0	0	67	78
в т.ч. Незаконно превеждане през граница - чл. 280, ал. 2, т. 5 НК **(само за СпНС)**	0911	1	0	0	0	0	**1**	0	**0**	0	0	0	0	**1**	0	0	0	0	0	**0**	0	0	0	0	0	0	0	0	0
Основен състав на престъпление по служба - чл. 282, ал.	0913	3	3	0	0	3	**6**	0	**5**	3	2	0	1	**1**	3	1	1	10	2	**3**	0	3	3	0	0	0	0	0	0

Видове престъпления по НК	шифър на реда	СВЕДЕНИЯ ЗА ДЕЛАТА: Останали несвършени дела в началото на отчетния период	Постъпили дела през отчетния период	В т.ч. повт. внесени и образувани под нов номер след прекр. на съд.пр-во	Продължени дела под същия номер	Общо постъпили дела през отчетния период (к.2+к.4)	Дела за разглеждане (к.1 + к.5)	в т.ч.: възобновени дела	Свършени дела: Общо (кол.9+кол.10)	в това число: решени по същество с присъда	прекрат.и свършени по споразумение	от тях: свършени по споразум. чл. 381-384 НПК	свършени до 3 месеца	Останали несвършени дела в края на отчетния период	Обжалвани и протестирани дела	Влезли в сила присъди	в т.ч.: оправдателни присъди	СВЕДЕНИЯ ЗА ЛИЦАТА: Съдени лица	в т.ч.: оправдани	Осъдени лица/к.21+к.23+к.24+к.25+к.26+к.27/: Всичко	в т.ч.: непълнолетни	лиш. от: общо	в т.ч.: условно	на лишаване от свобода над 3 до 10 г.	на лишаване от свобода над 10 до 30 г.	доживотен затвор	доживотен затвор без право на замяна	други наказания	от осъдените лица - брой лица с наложени наказания по чл. 381-384 НПК (споразумения)
а	б	1	2	3	4	5	6	7	8	9	10	11	12	13	14	15	16	17	18	19	20	21	22	23	24	25	26	27	28
Квалифицирани състави на престъпление по служба - чл. 282, ал. 2 - 5 НК	0914	11	10	1	1	11	22	0	16	8	8	1	8	6	10	2	0	16	5	7	0	6	6	0	0	0	0	1	1
Престъпление по служба - чл. 282а НК	0915	2	0	0	0	0	2	0	2	2	0	0	0	0	1	1	0	2	1	1	0	0	0	0	0	0	0	1	0
Престъпление по служба - чл. 283 НК	0916	1	1	1	0	1	2	0	1	1	0	0	0	1	1	0	0	1	0	1	0	0	0	0	0	0	0	1	0
Престъпление по служба - чл. 283а НК	0917	0	0	0	0	0	0	0	0	0	0	0	0	0	1	0	0	0	0	0	0	0	0	0	0	0	0	0	1
Престъпление по служба - чл. 283б НК	0918	0	0	0	0	0	0	0	0	0	0	0	0	0	0	0	0	0	0	0	0	0	0	0	0	0	0	0	0
Престъпление по служба - чл. 285 НК (само за СпНС)	0921	0	0	0	0	0	0	0	0	0	0	0	0	0	0	0	0	0	0	0	0	0	0	0	0	0	0	0	0
Подкуп - чл. 301 НК	0932	6	6	0	1	7	13	0	9	6	3	0	4	4	4	5	0	11	0	7	0	7	7	0	0	0	0	0	0
Квалифицирани състави на подуп - чл. 302 НК	0933	10	11	4	2	13	23	0	10	6	4	0	3	13	12	4	0	19	0	11	0	10	10	1	0	0	0	0	0
Подкуп в особено големи размери, представляващ особено тежък случай - чл. 302а НК	0934	1	0	0	0	0	1	0	1	1	0	0	0	0	0	0	0	3	0	3	0	3	3	0	0	0	0	0	0
Подкуп на длъжностно лице - чл. 304 НК	0935	5	12	0	0	12	17	0	12	10	2	0	8	5	5	5	0	15	0	10	0	8	8	1	0	0	0	1	0
Подкуп на длъжностно лице, заемащо отговорно служебно положение, включително съдия, съдебен заседател, прокурор или следовател - чл. 304а НК	0936	20	75	1	0	75	95	0	79	76	3	0	62	16	11	71	1	76	2	70	3	52	46	0	0	0	0	18	0
Подкуп от и на чуждо длъжностно лице - чл. 301, ал. 5 и чл. 304, ал. 3 НК	0937	0	0	0	0	0	0	0	0	0	0	0	0	0	0	0	0	0	0	0	0	0	0	0	0	0	0	0	0
Подкуп с цел упражняване на влияние - чл. 304б НК	0938	1	1	0	0	1	2	0	2	2	0	0	2	0	3	3	0	2	0	2	0	1	1	1	0	0	0	0	0
Подкуп, получен от арбитър или вещо лице - чл. 305 НК	0939	0	0	0	0	0	0	0	0	0	0	0	0	0	0	0	0	0	0	0	0	0	0	0	0	0	0	0	0
Посредничество за подкуп - чл. 305а НК	0940	0	0	0	0	0	0	0	0	0	0	0	0	0	0	0	0	0	0	0	0	0	0	0	0	0	0	0	0
Провокация за подкуп - чл. 307 НК	0941	0	0	0	0	0	0	0	0	0	0	0	0	0	0	0	0	0	0	0	0	0	0	0	0	0	0	0	0
ДОКУМЕНТНИ ПРЕСТЪПЛЕНИЯ - чл. 308 - чл. 319 НК	**1000**	1	4	0	0	4	5	0	4	0	4	4	4	1	0	0	0	4	0	4	0	2	2	0	0	0	0	2	4
КОМПЮТЪРНИ ПРЕСТЪПЛЕНИЯ - чл. 319а - чл. 319е НК	**1100**	0	0	0	0	0	0	0	0	0	0	0	0	0	0	0	0	0	0	0	0	0	0	0	0	0	0	0	0
ПРЕСТЪПЛЕНИЯ ПРОТИВ РЕДА И ОБЩЕСТВЕНОТО СПОКОЙСТВИЕ	**1200**	149	148	0	0	148	297	0	136	31	105	58	74	161	25	6	3	236	29	207	1	152	109	46	0	0	0	9	123
в т.ч. Образуване и ръководене на организирана престъпна група - чл. 321 НК **(само за СпНС)**	1202	110	33	0	0	33	143	0	61	20	41	17	24	82	17	4	2	133	20	113	0	67	49	41	0	0	0	5	44
Участие в ръководството на престъпна организация или група - чл. 321а НК **(само за СпНС)**	1203	39	59	0	0	59	98	0	75	11	64	41	50	23	8	2	1	103	9	94	1	85	60	5	0	0	0	4	79
ОБЩООПАСНИ ПРЕСТЪПЛЕНИЯ	**1300**	321	1250	28	7	1257	1578	3	1271	362	909	803	995	307	262	1050	11	1402	37	1175	16	1070	776	63	1	0	0	41	772
в т.ч. Квалифицирани състави на палеж и взрив - чл. 330, ал. 2 и 3, чл. 333 НК	1302	9	20	0	0	20	29	0	18	9	9	7	9	11	6	22	0	26	1	18	0	15	8	2	0	0	0	1	12
Причиняване на смърт и телесна повреда в транспорта - чл. 342 НК	1311	4	15	2	0	15	19	1	15	8	7	6	9	4	4	11	0	16	0	14	0	14	14	0	0	0	0	0	6
Причиняване на смърт по непредпазливост в транспорта - чл.343, ал. 1 б. "в" от НК	1313	103	170	10	2	172	275	2	183	158	25	0	100	92	85	121	3	178	7	146	0	140	132	2	0	0	0	4	0
Причиняване на смърт при управление на МПС в квалифицирани случаи - чл. 343, ал. 3, б. "б" и ал. 4 НК	1315	63	104	4	4	108	171	0	115	99	16	1	59	56	72	90	1	115	5	94	1	75	68	15	1	0	0	3	5
Противозаконно отнемане на МПС - чл. 346, ал.6, предл.второ НК **(само за СпНС)**	1321	0	0	0	0	0	0	0	0	0	0	0	0	0	0	0	0	0	0	0	0	0	0	0	0	0	0	0	0
Основни състави на производство, пренасяне, изготвяне, търговия и др. на наркотични вещества - чл. 354а, ал. 1 и 2 НК	1332	130	933	12	1	934	1064	0	905	72	833	771	805	159	76	789	6	1045	22	885	14	814	543	43	0	0	0	28	745
Склоняване към употреба на наркотични вещества - чл. 354б НК	1334	3	1	0	0	1	4	0	3	1	2	2	2	1	1	2	0	3	0	3	0	1	1	0	0	0	0	2	2
Квалифицирани състави на отглеждане на растения с цел производство на наркотични вещества - чл. 354в, ал. 2 - 4 НК **(само за СпНС)**	1336	0	1	0	0	1	1	0	0	0	0	0	0	1	0	0	0	0	0	0	0	0	0	0	0	0	0	0	0
Общоопасни престъпления, извършени от чужд гражданин - чл. 356б, ал. 2 НК **(само за СпНС)**	1338	0	0	0	0	0	0	0	0	0	0	0	0	0	0	0	0	0	0	0	0	0	0	0	0	0	0	0	0
ПРЕСТЪПЛЕНИЯ ПРОТИВ ОТБРАНИТЕЛНАТА СПОСОБНОСТ НА РЕПУБЛИКАТА	**1400**	0	2	1	0	2	2	0	2	0	2	1	2	0	1	1	0	2	0	1	0	1	1	0	0	0	0	0	1
в т.ч. Разгласяване сведения, представляващи държавна тайна - чл. 357 - чл. 360 НК	1401	0	2	1	0	2	2	0	2	0	2	1	2	0	1	1	0	2	0	1	0	1	1	0	0	0	0	0	1
ПРЕСТЪПЛЕНИЯ ПРОТИВ МИРА И ЧОВЕЧЕСТВОТО	**1600**	0	0	0	0	0	0	0	0	0	0	0	0	0	0	0	0	0	0	0	0	0	0	0	0	0	0	0	0
ОБЩО ДЕЛА НОХ /от ш. 0100 до ш. 1600/	**1699**	**1152**	**2723**	**86**	**32**	**2755**	**3907**	**3**	**2761**	**1018**	**1743**	**1376**	**1926**	**1146**	**803**	**2074**	**59**	**3212**	**183**	**2567**	**39**	**2096**	**1539**	**269**	**58**	**1**	**0**	**143**	**1448**
ЧНД - СЪДЕБНО ПРОИЗВОДСТВО	**2000**	307	5698	13	1	5699	6006	3	5660	4957	703	9	5424	346	670	478	0	57		x		1							
в т.ч. Производство за определяне на общо наказание по чл. 23-27 НК (кумулации – чл. 306, ал. 1, т. 1 НПК)	2110	31	354	2	0	354	385	0	345	294	51	0	321	40	64	24	0	15		x		1							
Производство по закона за Европейската заповед за разследване	2250	10	63	0	0	63	73	0	53	30	23	0	51	20	1	3	0			x									
Производство по молби за реабилитация	2400	18	150	0	0	150	168	0	146	105	41	0	113	22	16	11	0	1		x									
ЧНД - ОТ ДОСЪДЕБНОТО ПРОИЗВОДСТВО	**3000**	54	12543	4	3	12546	12600	1	12501	12240	261	0	12478	99	917	485	0	74		x									
АДМИНИСТРАТИВНИ ДЕЛА - общо	**4000**	30	107	3	2	109	139	0	97	73	24	0	87	42	18	29	0	42	0		0	0	0	0	0	0	0	22	0
Общо наказателни I инстанция дела		**1543**	**21071**	**106**	**38**	**21109**	**22652**	**7**	**21019**	**18288**	**2731**	**1385**	**19915**	**1633**	**2408**	**3066**	**59**	**3401**	**183**	**2567**	**39**	**2098**	**1539**	**269**	**58**	**1**	**0**	**165**	**1448**

	брой
Искания за възобновяване (чл. 419 от НПК)	64

СПРАВКА I

	брой
Брой насрочвания на дела от ОХ+ЧХ	11261
В т.ч. общ характер	7997
Брой отлагания на дела от ОХ+ЧХ	7048
В т.ч. общ характер	6261
Изпратени дела за доразследване от съдия-докл.	50
Изпратени за доразследване в открито заседание	181
От влезли в сила решени,бр.изпратени за доразсл.	27
Спрени дела	23
Лица осъдени на пробация	125
Кумулации	570

СПРАВКА II

	брой
От несвършените дела /кол.13/ с изтекъл срок от първото образуване на делото	
а/ до 3 месеца	**685**
б/ от 3 до 6 месеца	**226**
в/ от 6 месеца до 1 г.	**250**
г/ над 1 година	**418**
От решените дела /кол.9/ ненаписани мотиви към присъдата с изтекъл 60-дневен срок	**213**

СПРАВКА III

СВЪРШЕНИ ДЕЛА ПО НЯКОИ ГЛАВИ ОТ НПК	БРОЙ
ГЛ.XXIV Свършени бързи производства	38
ГЛ.XXV Свършени незабавни производства	0
ГЛ.XXVI Свърш. произв. по искане на обвиняемия	7
ГЛ.XXVII Свършени съкратени производства	910

СПРАВКА IV

	брой
Постановени присъди	1004
Постановени решения по НАХД	68

Приложение № 61

ОТЧЕТ по наказателните дела II инстанция на ОКРЪЖЕННИТЕ СЪДИЛИЩА за 12 месеца на 2021 година

ОКРЪЖНИ СЪДИЛИЩА	несвършени дела в началото на отчетния период	Постъпили дела през отчетния период	в т.ч.: по жалби	в т.ч.: по протести	Дела за разглеждане (кол.1+ кол.2)	СВЪРШЕНИ ДЕЛА ПО РЕЗУЛТАТИ: Общо свършени дела (от к7 до к17)	в т.ч.: присъдата потвърдена	Присъдата изменена: приложено условно осъждане	Присъдата изменена: отменено условно осъждане	Присъдата изменена: наказанието намалено	Присъдата изменена: наказанието увеличено	Присъдата изменена: с други промени в наказателната част	Присъдата изменена: с промяна в гражданската част	отменена отчасти с връщане за ново разглеждане	Присъдата отменена изцяло: с връщане за ново разглеждане	Присъдата отменена изцяло: с произнасяне на нова присъда	делото прекратено	останали несвършени дела в края на отчетния период	Частни жалби и протести: неразгледани дела в началото на отчетния период	Частни жалби и протести: постъпили	Частни жалби и протести: разгледани	Частни жалби и протести: останали неразгледани в края на отчетния период
а	*1*	*2*	*3*	*4*	*5*	*6*	*7*	*8*	*9*	*10*	*11*	*12*	*13*	*14*	*15*	*16*	*17*	*18*	*19*	*20*	*21*	*22*
СГС	282	747	573	174	**1029**	**649**	350	2	1	38	4	42	7	14	35	51	105	**380**	123	1130	1093	**160**
ОС - София	46	126	98	28	**172**	**116**	43	0	0	5	2	17	5	3	16	9	16	**56**	13	108	114	**7**
ОС - Благоевград	61	157	129	28	**218**	**160**	67	0	1	12	4	22	4	17	4	14	15	**58**	13	274	274	**13**
ОС - Бургас	57	186	148	38	**243**	**176**	94	0	0	14	4	18	7	0	18	12	9	**67**	10	244	232	**22**
ОС - Варна	39	279	224	55	**318**	**277**	166	1	0	8	1	22	5	10	4	39	21	**41**	5	89	89	**5**
ОС - В.Търново	11	61	42	19	**72**	**46**	19	1	0	1	1	4	2	0	3	5	10	**26**	13	165	167	**11**
ОС - Видин	18	40	31	9	**58**	**53**	31	0	0	0	0	2	1	0	14	2	3	**5**	6	69	74	**1**
ОС - Враца	7	53	37	16	**60**	**51**	25	0	0	2	2	7	4	4	1	5	1	**9**	1	66	67	**0**
ОС - Габрово	9	87	76	12	**96**	**77**	52	0	0	2	0	8	0	0	3	11	1	**19**	3	56	51	**8**
ОС - Кюстендил	42	123	99	24	**165**	**111**	58	0	0	9	0	14	2	1	5	13	9	**54**	4	109	109	**4**
ОС - Кърджали	6	48	47	1	**54**	**45**	27	0	0	5	0	5	0	0	3	4	1	**9**	0	43	39	**4**
ОС - Ловеч	7	75	66	9	**82**	**61**	27	0	0	4	1	5	0	0	11	7	6	**21**	2	67	68	**1**
ОС - Монтана	10	43	31	12	**53**	**39**	20	0	0	5	0	3	0	1	5	2	3	**14**	6	35	36	**5**
ОС - Пазарджик	27	119	103	16	**146**	**134**	84	0	0	2	6	8	0	1	13	3	17	**12**	7	94	100	**1**
ОС - Перник	13	57	37	20	**70**	**55**	33	0	0	7	0	5	1	0	2	6	1	**15**	8	71	76	**3**
ОС - Плевен	34	145	112	33	**179**	**140**	68	0	0	3	3	8	0	2	31	7	18	**39**	11	158	157	**12**
ОС - Пловдив	54	244	212	32	**298**	**231**	133	2	0	10	2	18	1	4	16	22	23	**67**	25	469	459	**35**
ОС - Разград	14	67	52	15	**81**	**64**	41	0	0	3	0	4	2	1	3	9	1	**17**	1	29	30	**0**
ОС - Русе	26	104	92	12	**130**	**114**	57	0	0	9	1	12	1	0	14	9	11	**16**	9	91	91	**9**
ОС - Силистра	14	38	31	8	**52**	**47**	27	0	0	0	0	6	3	2	4	2	3	**5**	4	28	30	**2**
ОС - Сливен	17	86	73	13	**103**	**89**	30	0	0	2	0	6	1	9	20	5	16	**14**	2	62	63	**1**
ОС - Смолян	3	33	30	5	**36**	**27**	13	0	0	2	0	3	1	1	2	1	4	**9**	1	42	40	**3**
ОС - Стара Загора	34	113	98	15	**147**	**105**	77	0	0	1	3	3	0	0	10	5	6	**42**	10	159	149	**20**
ОС - Добрич	10	55	48	7	**65**	**52**	20	1	0	6	0	3	0	2	12	2	6	**13**	3	85	84	**4**
ОС - Търговище	10	24	19	5	**34**	**31**	22	0	0	2	0	2	0	2	2	0	1	**3**	1	16	17	**0**
ОС - Хасково	35	103	85	18	**138**	**112**	52	0	0	4	2	14	1	1	17	3	18	**26**	5	110	111	**4**
ОС - Шумен	6	31	27	4	**37**	**33**	21	0	0	0	1	7	0	1	1	1	1	**4**	1	78	78	**1**
ОС - Ямбол	11	80	67	13	**91**	**78**	42	1	0	8	1	2	3	0	8	5	8	**13**	1	62	60	**3**
ОБЩО:	**903**	**3324**	**2687**	**641**	**4227**	**3173**	**1699**	**8**	**2**	**164**	**38**	**270**	**51**	**76**	**277**	**254**	**334**	**1054**	**288**	**4009**	**3958**	**339**
					к5=к1+к2	к6=к7 до к17												к18=к5-к6				к22=к19+к20-к21

СПРАВКА I

а	брой
Насрочвания на дела в ОЗ	**7664**
Отлагания на дела в ОЗ	**2379**

СПРАВКА III

а	брой
Постановени присъди и решения	**328**
Постановени решения по НАХД	**318**

Приложение № 62

Териториално разпределение на наказателните дела II инстанция по окръжни райони за 2021 година

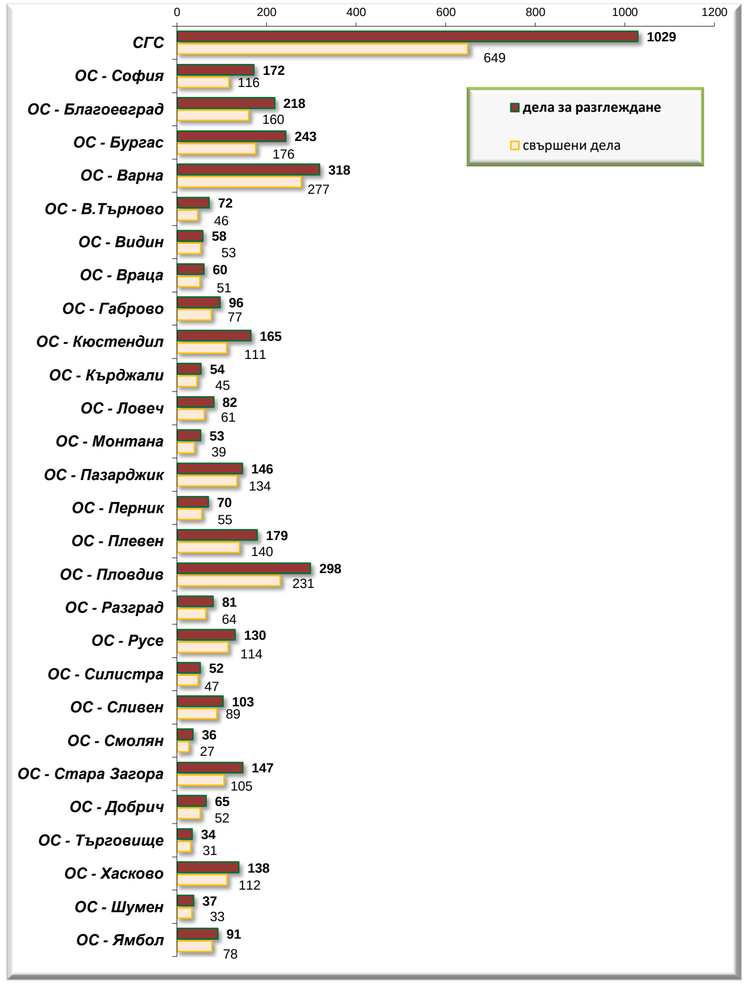

Приложение № 63

Отчет за дейността на Районните съдилища в областните центрове за 12 месеца на 2021 година

Видове дела		година	**Висящи в началото на периода**	Постъпили през годината	В т.ч.: Върнати дела за ново разглеждане под нов номер	В т.ч.: Повт. внесени и образувани под нов номер след прекр. на съд.пр-во (чл. 42, ал. 2 , чл. 249 и чл. 288, т. 1 от НПК)	Продължаващи дела под същия номер	Общо постъпили дела през отчетния период	**Всичко за разглеждане**	Свършени дела: **Всичко**	Свършени дела: В срок до 3 месеца: Брой	Свършени дела: В срок до 3 месеца: %	Със съдебен акт по същество	Прекратени производства: Всичко	Прекратени производства: Споразум. по чл.382 НПК	Прекратени производства: Споразум. по чл.384 НПК или спог. по 234 ГПК	Прекратени производства: Върнати за доразследване	Прекратени производства: По други причини	Брой заседания	**Висящи в края на периода**	Обжалвани и протестирани
а		***б***	***1***	***2***	***2а***	***2б***	***3***	***4***	***5***	***6***	***6а***	***6б***	***7***	***8***	***8а***	***8б***	***8в***	***8г***	***9***	***10***	***11***
Граждански дела по общия ред	А	2019	49317	67887	80	0	320	**68207**	**117524**	**66663**	29664	44%	50162	16501	0	1373	0	15128	149670	50861	13652
		2020	50569	53311	58	0	239	**53550**	**104119**	**57702**	37564	65%	43598	14104	0	1076	0	13028	126353	46417	14193
		2021	45082	53876	35	0	209	**54085**	**99167**	**57241**	22967	40%	42041	15200	5	1142	0	14053	109266	41926	12647
Производства по чл.310ГПК	Б	2019	1115	3813	1	0	5	**3818**	**4933**	**3159**	2213	70%	2226	933	0	458	0	475	6728	1774	957
		2020	2018	2325	0	0	12	**2337**	**4355**	**3471**	2663	77%	2692	779	0	320	0	459	9011	884	1635
		2021	2209	2806	3	0	2	**2808**	**5017**	**2723**	1200	44%	1907	816	0	288	0	528	3316	2294	1054
Админстративни дела по ЗСПЗЗ и ЗВГЗГФ	В	2019	222	274	15	0	14	**288**	**510**	**321**	128	40%	193	128	0	0	0	128	638	189	787
		2020	190	338	8	0	9	**347**	**537**	**240**	147	61%	141	99	0	0	0	99	1013	297	89
		2021	280	324	6	0	5	**329**	**609**	**347**	154	44%	213	134	0	4	0	130	873	262	92
Частни граждански дела	Г	2019	779	28104	1	0	14	**28118**	**28897**	**28026**	27273	97%	25490	2536	0	13	0	2523	15538	871	639
		2020	871	21771	3	0	7	**21778**	**22649**	**21770**	20995	96%	19628	2142	0	11	0	2131	14567	879	565
		2021	1191	28248	4	0	10	**28258**	**29449**	**28239**	27075	96%	24823	3416	0	17	0	3399	8451	1210	752
Дела по чл.410 и чл.417 ГПК	Д	2019	5410	123158	1	0	61	**123219**	**128629**	**123908**	118593	96%	116082	7826	0	2	0	7824	43742	4721	2315
		2020	4766	105699	0	0	74	**105773**	**110539**	**103922**	99735	96%	92969	10953	0	2	0	10951	30806	6617	3149
		2021	6300	123220	9	0	33	**123253**	**129553**	**123869**	120926	98%	110317	13552	0	3	0	13549	27111	5684	2859
Други граждански дела	Ж	2019	1073	3885	1	0	17	**3902**	**4975**	**4047**	3385	84%	3145	902	0	45	0	857	6444	928	430
		2020	930	2970	0	0	10	**2980**	**3910**	**3115**	2265	73%	2478	637	0	31	0	606	4732	795	272
		2021	773	1109	0	0	5	**1114**	**1887**	**1704**	1272	75%	1368	336	0	30	0	306	2298	183	202
Общо граждански дела	З	**2019**	**57916**	**227121**	**99**	**0**	**431**	**227552**	**285468**	**226124**	**181256**	**80%**	**197298**	**28826**	**0**	**1891**	**0**	**26935**	**222760**	**59344**	**18780**
		2020	**59344**	**186414**	**69**	**0**	**351**	**186765**	**246109**	**190220**	**163369**	**86%**	**161506**	**28714**	**0**	**1440**	**0**	**27274**	**186482**	**55889**	**19903**
		2021	**55835**	**209583**	**57**	**0**	**264**	**209847**	**265682**	**214123**	**173594**	**81%**	**180669**	**33454**	**5**	**1484**	**0**	**31965**	**151315**	**51559**	**17606**
Наказателни общ характер дела	И	2019	3899	13587	81	355	45	**13632**	**17531**	**13720**	10373	76%	3653	10067	5152	3580	361	974	36428	3811	2139
		2020	3802	13321	99	209	41	**13362**	**17164**	**12921**	9343	72%	3534	9387	4438	4325	317	307	32691	4243	1712
		2021	4412	13814	63	75	36	**13850**	**18262**	**14051**	10409	74%	3384	10667	5082	4393	286	906	36032	4211	1842
Наказателни частен характер дела	К	2019	901	1503	28	20	33	**1536**	**2437**	**1561**	554	35%	664	897	6	54	2	835	5603	876	594
		2020	880	1303	21	9	27	**1330**	**2210**	**1238**	725	59%	496	742	0	48	2	692	5829	972	445
		2021	1090	1324	23	1	19	**1343**	**2433**	**1261**	414	33%	501	760	1	63	0	696	6292	1172	552
Дела по чл.78а НК	Л	2019	405	2231	11	25	7	**2238**	**2643**	**2198**	1805	82%	2054	144	0	0	69	75	3732	445	290
		2020	453	2133	17	29	11	**2144**	**2597**	**2119**	1579	75%	1977	142	0	0	40	102	3809	478	257
		2021	578	2134	6	11	3	**2137**	**2715**	**2276**	1851	81%	2030	246	0	0	61	185	3602	439	268
Частни наказателни дела	М	2019	684	38528	17	23	12	**38540**	**39224**	**38813**	36398	94%	36605	2208	0	0	2	2206	17160	411	1986
		2020	833	32998	17	12	40	**33038**	**33871**	**32705**	32047	98%	30845	1860	0	0	1	1859	17126	1166	2080
		2021	902	32152	10	6	6	**32158**	**33060**	**32364**	31786	98%	29624	2740	0	0	2	2738	15506	696	2224
Частни наказателни дела - разпити	Н	2019	1	3603	0	0	0	**3603**	**3604**	**3193**	3174	99%	2897	296	0	0	0	296		411	
		2020	1	2088	0	0	0	**2088**	**2089**	**1985**	1982	100%	1767	218	0	0	0	218		104	
		2021	7	2751	1	0	0	**2751**	**2758**	**2754**	2684	97%	2478	276	0	0	1	275		4	
Админстративно наказателен характер дела	О	2019	8590	22858	157	0	44	**22902**	**31492**	**22953**	12523	55%	20488	2465	0	0	35	2430	38908	8539	9404
		2020	8524	21323	146	3	50	**21373**	**29897**	**21579**	12512	58%	19292	2287	0	0	4	2283	43370	8318	9173
		2021	8292	22245	144	1	19	**22264**	**30556**	**21853**	11793	54%	19440	2413	0	0	0	2413	27850	8703	6125
Общо наказателни дела	П	**2019**	**14480**	**82310**	**294**	**423**	**141**	**82451**	**96931**	**82438**	**64827**	**79%**	**66361**	**16077**	**5158**	**3634**	**469**	**6816**	**101831**	**14493**	**14413**
		2020	**14493**	**73166**	**300**	**262**	**169**	**73335**	**87828**	**72547**	**58188**	**80%**	**57911**	**14636**	**4438**	**4373**	**364**	**5461**	**102825**	**15281**	**13667**
		2021	**15281**	**74420**	**247**	**94**	**83**	**74503**	**89784**	**74559**	**58937**	**79%**	**57457**	**17102**	**5083**	**4456**	**350**	**7213**	**89282**	**15225**	**11011**
ВСИЧКО ДЕЛА	Р	**2019**	**72396**	**309431**	**393**	**423**	**572**	**310003**	**382399**	**308562**	**246083**	**80%**	**263659**	**44903**	**5158**	**5525**	**469**	**33751**	**324591**	**73837**	**33193**
		2020	**73837**	**259580**	**369**	**262**	**520**	**260100**	**333937**	**262767**	**221557**	**84%**	**219417**	**43350**	**4438**	**5813**	**364**	**32735**	**289307**	**71170**	**33570**
		2021	**71116**	**284003**	**304**	**94**	**347**	**284350**	**355466**	**288682**	**232531**	**81%**	**238126**	**50556**	**5088**	**5940**	**350**	**39178**	**240597**	**66784**	**28617**
Брой съдии по щат **общо**	С	2019							669												
		2020							678												
		2021							**684**												
Натовареност по щат общо	Т	2019							47.63	38.44											
		2020							41.04	32.30											
		2021							**43.31**	**35.17**											
Отработени човекомесеци	Ч	2019							6720.19												
		2020							6537.81												
		2021							**6596.50**												
Действителна натовареност - ОБЩО	Я	2019							56.90	45.92											
		2020							51.08	40.19											
		2021							**53.89**	**43.76**											

Приложение № 64

Граждански дела по общия ред в районните съдилища в областните центрове за 2021 година

Съдилища	Висящи в началото на периода	Постъпили през годината	В т.ч.:		Продължаващи дела под същия номер	Общо постъпили дела през отчетния период	**Всичко за разглеждане**	Свършени дела			Със съдебен акт по същество	Прекратени производства					Брой заседания	**Висящи в края на периода**	Обжалвани и протестирани
			Върнати дела за ново разглеждане под нов номер	Повт. внесени и образувани под нов номер след прекр. на съд.пр-во (чл. 42, ал. 2, чл. 249 и чл. 288, т. 1 от НПК)				**Всичко**	В срок до 3 месеца			Всичко	Споразум. по чл.382 НПК	Споразум. по чл.384 НПК или спог. по 234 ГПК	Върнати за доразследване	По други причини			
									Брой	%									
СРС	25997	20706	6		12	20718	46715	22387	4611	21%	16258	6129		229		5900	35636	24328	5566
РС - Благоевград	672	851	3		5	856	1528	866	420	48%	583	283		35		248	1880	662	166
РС - Бургас	1212	2087	3	0	17	2104	3316	2216	1250	56%	1622	594	0	49	0	545	3611	1100	512
РС - Варна	3074	4861			40	4901	7975	5143	2528	49%	3771	1372		99		1273	7323	2832	1455
РС - Велико Търново	419	966			6	972	1391	1032	513	50%	836	196				196	6620	359	246
РС - Видин	389	634				634	1023	616	313	51%	524	92	5			87	924	407	152
РС - Враца	280	755			1	756	1036	762	535	70%	572	190		27		163	962	274	151
РС - Габрово	304	558			1	559	863	609	402	66%	453	156		23		133	910	254	120
РС - Кюстендил	387	534	1		7	541	928	575	339	59%	393	182		18		164	1128	353	123
РС - Кърджали	182	476			2	478	660	502	345	69%	345	157		16		141	705	158	73
РС - Ловеч	261	523			6	529	790	530	333	63%	379	151		22		129	1002	260	110
РС - Монтана	369	628	1	0	0	628	997	737	397	54%	580	157	0	7	0	150	1017	260	105
РС - Пазарджик	593	1122	2	0	1	1123	1716	1142	599	52%	860	282	0	27	0	255	1978	574	213
РС - Перник	1145	1623	1	0	7	1630	2775	1859	1017	55%	1470	389	0	16	0	373	3378	916	349
РС - Плевен	751	1840	0	0	6	1846	2597	1908	1130	59%	1477	431	0	41	0	390	5400	689	334
РС - Пловдив	4484	5699	10		39	5738	10222	6195	2223	36%	4304	1891		161		1730	10890	4027	1388
РС - Разград	222	522	1		2	524	746	531	324	61%	399	132		20		112	742	215	79
РС - Русе	531	1831	0	0	13	1844	2375	1549	815	53%	1140	409	0	50	0	359	2148	826	279
РС - Силистра	224	413	0	0	4	417	641	453	229	51%	370	83	0	9	0	74	642	188	79
РС - Сливен	497	1325			2	1327	1824	1261	920	73%	967	294		44		250	1866	563	109
РС - Смолян	231	443	1			443	674	511	394	77%	407	104		6		98	948	163	104
РС - Стара Загора	685	1279			1	1280	1965	1443	801	56%	1082	361		79		282	1611	522	273
РС - Добрич	655	1127	2	0	11	1138	1793	1154	702	61%	819	335		55		280	9446	639	154
РС - Търговище	273	549	0	0	12	561	834	577	263	46%	437	140	0	34	0	106	733	257	62
РС - Хасково	471	860	1	0	7	867	1338	887	518	58%	632	255	0	20	0	235	1355	451	187
РС - Шумен	405	936	1	0	3	939	1344	970	605	62%	725	245	0	29	0	216	5014	374	125
РС - Ямбол	369	728	2		4	732	1101	826	441	53%	636	190		26		164	1397	275	133

Приложение № 65

Производства по чл. 310 ГПК в районните съдилища в областните центрове за 2021 година

Съдилища	Висящи в началото на периода	Постъпили през годината	В т.ч.:		Продължаващи дела под същия номер	Общо постъпили дела през отчетния период	**Всичко за разглеждане**	Свършени дела			Със съдебен акт по същество	Прекратени производства					Брой заседания	**Висящи в края на периода**	Обжалвани и протестирани
			Върнати дела за ново разглеждане под нов номер	Повт. внесени и образувани под нов номер след прекр. на съд.пр-во (чл. 42, ал. 2, чл. 249 и чл. 288, т. 1 от НПК)				**Всичко**	В срок до 3 месеца			Всичко	Споразум. по чл.382 НПК	Споразум. по чл.384 НПК или спог. по 234 ГПК	Върнати за доразследване	По други причини			
									Брой	%									
СРС	1697	1021	3			1021	2718	1285	189	15%	1009	276		45		231	235	1433	733
РС - Благоевград	70	60			0	60	130	64	38	59%	34	30		8		22	121	66	8
РС - Бургас	45	86	0	0	0	86	131	92	77	84%	63	29	0	20	0	9	161	39	45
РС - Варна	40	202			1	203	243	130	83	64%	87	43		11		32	179	113	22
РС - Велико Търново	3	56				56	59	49	31	63%	28	21				21	276	10	5
РС - Видин	28	30				30	58	9	6	67%	9	0					9	49	
РС - Враца	5	230				230	235	33	32	97%	18	15		11		4	37	202	7
РС - Габрово	8	34				34	42	39	36	92%	27	12		6		6	36	3	7
РС - Кюстендил	14	35				35	49	38	30	79%	23	15		10		5	71	11	10
РС - Кърджали	17	34				34	51	45	40	89%	23	22		14		8	65	6	8
РС - Ловеч	10	30				30	40	33	25	76%	20	13		3		10	64	7	5
РС - Монтана	9	32	0	0	0	32	41	34	29	85%	27	7	0	2	0	5	45	7	7
РС - Пазарджик	20	59	0	0	0	59	79	58	33	57%	34	24	0	9	0	15	98	21	8
РС - Перник	22	57	0	0	0	57	79	62	43	69%	44	18	0	9	0	9	113	17	16
РС - Плевен	31	82	0	0	0	82	113	89	68	76%	61	28	0	11	0	17	237	24	26
РС - Пловдив	54	223			1	224	278	167	58	35%	95	72		44		28	331	111	40
РС - Разград	10	31				31	41	34	29	85%	24	10		8		2	42	7	9
РС - Русе	28	103	0	0	0	103	131	94	60	64%	67	27	0	12	0	15	127	37	0
РС - Силистра	3	26	0	0	0	26	29	23	15	65%	17	6	0	5	0	1	37	6	7
РС - Сливен	8	48				48	56	48	34	71%	24	24		13		11	115	8	12
РС - Смолян	1	15				15	16	10	9	90%	7	3		1		2	25	6	1
РС - Стара Загора	29	100				100	129	87	87	100%	43	44				44	98	42	28
РС - Добрич	26	56	0	0	0	56	82	60	53	88%	33	27		14		13	469	22	19
РС - Търговище	7	38	0	0	0	38	45	37	22	59%	26	11	0	9	0	2	37	8	11
РС - Хасково	5	15	0	0	0	15	20	14	11	79%	11	3	0	0	0	3	15	6	2
РС - Шумен	9	54	0	0	0	54	63	46	36	78%	28	18	0	10	0	8	205	17	16
РС - Ямбол	10	49				49	59	43	26	60%	25	18		13		5	68	16	2

Приложение № 66

Административни дела по ЗСПЗЗ и ЗВГЗГФ в районните съдилища в областните центрове за 2021 година

Съдилища	Висящи в началото на периода	Постъпили през годината	В т.ч.: Върнати дела за ново разглеждане под нов номер	В т.ч.: Повт. внесени и образувани под нов номер след прекр. на съд.пр-во (чл. 42, ал. 2, чл. 249 и чл. 288, т. 1 от НПК)	Продължаващи дела под същия номер	Общо постъпили дела през отчетния период	**Всичко за разглеждане**	Свършени дела: **Всичко**	Свършени дела: В срок до 3 месеца: Брой	Свършени дела: В срок до 3 месеца: %	Със съдебен акт по същество	Прекратени производства: Всичко	Прекратени производства: Споразум. по чл.382 НПК	Прекратени производства: Споразум. по чл.384 НПК или спог. по 234 ГПК	Прекратени производства: Върнати за доразследване	Прекратени производства: По други причини	Брой заседания	**Висящи в края на периода**	Обжалвани и протестирани
СРС	99	45				45	144	61	9	15%	45	16				16	84	83	0
РС - Благоевград	7	6	1			6	13	9	3	33%	4	5				5	20	4	4
РС - Бургас	7	17	0	0	1	18	25	18	9	50%	12	6	0	0	0	6	41	7	7
РС - Варна	25	29			1	30	55	40	18	45%	24	16				16	69	15	15
РС - Велико Търново	0	11				11	11	10	8	80%	2	8				8	21	1	1
РС - Видин	4	2				2	6	4	3	75%	3	1				1	4	2	2
РС - Враца	5	6	1			6	11	8	6	75%	8	0					18	3	6
РС - Габрово	0					0	0	0	0	0%	0	0						0	
РС - Кюстендил	6	6			1	7	13	11	4	36%	6	5				5	23	2	3
РС - Кърджали	3	6	1			6	9	9	4	44%	7	2				2	12	0	2
РС - Ловеч	2	3				3	5	3	1	33%	2	1				1	4	2	3
РС - Монтана	4	3	0	0	0	3	7	5	2	40%	2	3	0	0	0	3	9	2	1
РС - Пазарджик	1	1	0	0	0	1	2	2	0	0%	1	1	0	0	0	1	3	0	2
РС - Перник	1	11	0	0	1	12	13	12	9	75%	2	10	0	0	0	10	18	1	2
РС - Плевен	0	6	0	0	0	6	6	3	2	67%	2	1	0	0	0	1	9	3	3
РС - Пловдив	9	35				35	44	28	17	61%	17	11				11	58	16	12
РС - Разград	0					0	0	0	0	0%	0	0						0	
РС - Русе	0	3	0	0	0	3	3	2	2	100%	0	2	0	0	0	2	0	1	0
РС - Силистра	3	4	0	0	1	5	8	6	1	17%	6	0	0	0	0	0	35	2	2
РС - Сливен	2	6	1			6	8	6	2	33%	2	4		4			11	2	3
РС - Смолян	3	9				9	12	9	7	78%	7	2				2	13	3	2
РС - Стара Загора	15	41	2			41	56	52	31	60%	29	23				23	123	4	13
РС - Добрич	0	1	0	0	0	1	1	1	1	100%	0	1		0		1	1	0	0
РС - Търговище	0	2	0	0	0	2	2	1	1	100%	1	0	0	0	0	0	1	1	1
РС - Хасково	76	64	0	0	0	64	140	35	8	23%	24	11	0	0	0	11	256	105	2
РС - Шумен	4	0	0	0	0	0	4	4	3	75%	3	1	0	0	0	1	16	0	1
РС - Ямбол	4	7				7	11	8	3	38%	4	4				4	24	3	5

Приложение № 67

Частни граждански дела в районните съдилища в областните центрове за 2021 година

Съдилища	Висящи в началото на периода	Постъпили през годината	В т.ч.:		Продължаващи дела под същия номер	Общо постъпили дела през отчетния период	**Всичко за разглеждане**	Свършени дела			Със съдебен акт по същество	Прекратени производства					Брой заседания	**Висящи в края на периода**	Обжалвани и протестирани
			Върнати дела за ново разглеждане под нов номер	Повт. вненсени и образувани под нов номер след прекр. на съд.пр-во (чл. 42, ал. 2 , чл. 249 и чл. 288, т. 1 от НПК)				**Всичко**	В срок до 3 месеца			Всичко	Споразум. по чл.382 НПК	Споразум. по чл.384 НПК или спог. по 234 ГПК	Върнати за доразследване	По други причини			
									Брой	%									
СРС	569	8346	3		2	8348	8917	8304	7784	94%	7218	1086				1086	137	613	535
РС - Благоевград	18	416				416	434	410	385	94%	306	104				104	96	24	5
РС - Бургас	62	1191	0	0	0	1191	1253	1190	1135	95%	1016	174	0	0	0	174	119	63	17
РС - Варна	123	3014	1		4	3018	3141	3047	2931	96%	2706	341				341	439	94	65
РС - Велико Търново	12	803				803	815	801	795	99%	760	41				41	1085	14	6
РС - Видин	9	417				417	426	409	393	96%	353	56				56	409	17	4
РС - Враца	7	429				429	436	428	417	97%	365	63				63	31	8	4
РС - Габрово	7	368				368	375	371	368	99%	338	33				33	22	4	2
РС - Кюстендил	14	641				641	655	650	638	98%	598	52				52	49	5	
РС - Кърджали	10	276				276	286	272	268	99%	238	34				34	49	14	0
РС - Ловеч	5	326				326	331	320	319	100%	274	46				46	56	11	1
РС - Монтана	13	349	0	0	0	349	362	347	328	95%	303	44	0	0	0	44	58	15	0
РС - Пазарджик	12	622	0	0	0	622	634	617	598	97%	558	59	0	0	0	59	649	17	8
РС - Перник	27	488	0	0	0	488	515	497	435	88%	442	55	0	0	0	55	35	18	10
РС - Плевен	21	883	0	0	1	884	905	880	864	98%	774	106	0	16	0	90	272	25	10
РС - Пловдив	72	2963				2963	3035	2960	2873	97%	2613	347				347	307	75	31
РС - Разград	7	281				281	288	285	282	99%	244	41				41	43	3	1
РС - Русе	20	1303	0	0	2	1305	1325	1296	1269	98%	1130	166	0	0	0	166	165	29	11
РС - Силистра	5	345	0	0	0	345	350	343	337	98%	300	43	0	0	0	43	35	7	2
РС - Сливен	15	873				873	888	860	844	98%	809	51		1		50	37	28	
РС - Смолян	5	204				204	209	205	204	100%	181	24				24	207	4	
РС - Стара Загора	43	756				756	799	741	716	97%	630	111				111	426	58	12
РС - Добрич	35	716	0	0	1	717	752	737	713	97%	669	68		0		68	1516	15	8
РС - Търговище	9	247	0	0	0	247	256	254	250	98%	225	29	0	0	0	29	46	2	1
РС - Хасково	43	622	0	0	0	622	665	650	604	93%	532	118	0	0	0	118	34	15	4
РС - Шумен	10	597	0	0	0	597	607	590	566	96%	505	85	0	0	0	85	1299	17	7
РС - Ямбол	18	772				772	790	775	759	98%	736	39				39	830	15	8

Приложение № 68

Дела по чл. 410 и чл. 417 ГПК в районните съдилища в областните центрове за 2021 година

Съдилища	Висящи в началото на периода	Постъпили през годината	В т.ч.:		Продължаващи дела под същия номер	Общо постъпили дела през отчетния период	**Всичко за разглеждане**	Свършени дела			Със съдебен акт по същество	Прекратени производства					Брой заседания	**Висящи в края на периода**	Обжалвани и протестирани
			Върнати дела за ново разглеждане под нов номер	Повт. внесени и образувани под нов номер след прекр. на съд.пр-во (чл. 42, ал. 2, чл. 249 и чл. 288, т. 1 от НПК)				**Всичко**	В срок до 3 месеца			Всичко	Споразум. по чл.382 НПК	Споразум. по чл.384 НПК или спог. по 234 ГПК	Върнати за доразследване	По други причини			
									Брой	%									
СРС	5142	44654			3	44657	49799	45048	42344	94%	40517	4531		3		4528		4751	1134
РС - Благоевград	38	1868			2	1870	1908	1889	1878	99%	1618	271				271		19	42
РС - Бургас	73	5307	0	0	3	5310	5383	5288	5265	100%	4560	728	0	0	0	728	0	95	213
РС - Варна	314	10195				10195	10509	10366	10286	99%	9243	1123				1123		143	240
РС - Велико Търново	10	1842				1842	1852	1845	1842	100%	1559	286				286	6628	7	32
РС - Видин	105	1501				1501	1606	1574	1554	99%	1360	214				214	1574	32	23
РС - Враца	28	3160	3			3160	3188	3160	3158	100%	2555	605				605		28	26
РС - Габрово	5	1270				1270	1275	1260	1257	100%	1097	163				163		15	54
РС - Кюстендил	10	1402				1402	1412	1397	1397	100%	1245	152				152	13	15	23
РС - Кърджали	3	974				974	977	974	972	100%	758	216				216	3	3	6
РС - Ловеч	10	1523			2	1525	1535	1529	1527	100%	1330	199				199	0	6	71
РС - Монтана	21	2039	0	0	1	2040	2061	2042	2042	100%	1712	330	0	0	0	330	1	19	12
РС - Пазарджик	21	2730	2	0	0	2730	2751	2734	2729	100%	2478	256	0	0	0	256	2734	17	24
РС - Перник	0	4283	0	0	0	4283	4283	4283	4283	100%	3734	549	0	0	0	549	0	0	86
РС - Плевен	8	5178	2	0	0	5178	5186	5167	5163	100%	4580	587	0	0	0	587	1641	19	48
РС - Пловдив	279	11688	1		7	11695	11974	11782	11750	100%	10964	818				818	2	192	346
РС - Разград	1	1751				1751	1752	1745	1745	100%	1522	223				223		7	41
РС - Русе	26	3811	0	0	0	3811	3837	3825	3815	100%	3470	355	0	0	0	355	0	12	67
РС - Силистра	14	1051	0	0	1	1052	1066	1059	1056	100%	913	146	0	0	0	146	0	7	41
РС - Сливен	29	3880	1		3	3883	3912	3760	3756	100%	3492	268				268		152	52
РС - Смолян	4	653				653	657	643	643	100%	552	91				91	1518	14	7
РС - Стара Загора	38	3596				3596	3634	3557	3549	100%	3140	417				417	0	77	105
РС - Добрич	21	2153	0	0	6	2159	2180	2156	2153	100%	1919	237		0		237	6620	24	42
РС - Търговище	0	995	0	0	0	995	995	995	995	100%	861	134	0	0	0	134	4	0	30
РС - Хасково	40	1469	0	0	5	1474	1514	1507	1500	100%	1327	180	0	0	0	180	0	7	58
РС - Шумен	10	1806	0	0	0	1806	1816	1804	1800	100%	1576	228	0	0	0	228	3891	12	22
РС - Ямбол	50	2441				2441	2491	2480	2467	99%	2235	245				245	2482	11	14

Приложение № 69

Други граждански дела в районните съдилища в областните центрове за 2021 година

Съдилища	Висящи в началото на периода	Постъпили през годината	В т.ч.: Върнати дела за ново разглеждане под нов номер	В т.ч.: Повт. вненсени и образувани под нов номер след прекр. на съд.пр-во (чл. 42, ал. 2, чл. 249 и чл. 288, т. 1 от НПК)	Продължаващи дела под същия номер	Общо постъпили дела през отчетния период	**Всичко за разглеждане**	Свършени дела: **Всичко**	Свършени дела: В срок до 3 месеца: Брой	Свършени дела: В срок до 3 месеца: %	Със съдебен акт по същество	Прекратени производства: Всичко	Прекратени производства: Споразум. по чл.382 НПК	Прекратени производства: Споразум. по чл.384 НПК или спог. по 234 ГПК	Прекратени производства: Върнати за доразследване	Прекратени производства: По други причини	Брой заседания	**Висящи в края на периода**	Обжалвани и протестирани
СРС	3	8				8	11	7	6	86%	4	3				3		4	6
РС - Благоевград	0					0	0	0	0	0%	0	0						0	
РС - Бургас	47	409	0	0	0	409	456	402	348	87%	333	69	0	5	0	64	488	54	44
РС - Варна	123	140				140	263	257	179	70%	183	74				74	315	6	21
РС - Велико Търново	0					0	0	0	0	0%	0	0						0	
РС - Видин	43	70				70	113	110	87	79%	102	8				8	165	3	
РС - Враца	1	58				58	59	56	55	98%	46	10				10	43	3	1
РС - Габрово	0	2				2	2	2	2	100%	0	2				2		0	2
РС - Кюстендил	0	1				1	1	1	1	100%	0	1				1	2	0	
РС - Кърджали	13	37				37	50	50	42	84%	47	3				3	54	0	0
РС - Ловеч	12	1				1	13	12	8	67%	11	1				1	17	1	1
РС - Монтана	1	14	0	0	0	14	15	12	11	92%	6	6	0	0	0	6	8	3	0
РС - Пазарджик	0	2	0	0	0	2	2	2	2	100%	0	2	0	0	0	2	2	0	0
РС - Перник	1	3	0	0	1	4	5	5	2	40%	1	4	0	0	0	4	12	0	1
РС - Плевен	3	42	0	0	0	42	45	39	36	92%	31	8	0	1	0	7	45	6	5
РС - Пловдив	0	1				1	1	1	1	100%	0	1				1		0	
РС - Разград	16	117				117	133	110	97	88%	96	14				14	124	23	4
РС - Русе	405	0	0	0	4	4	409	361	173	48%	279	82	0	18	0	64	503	48	106
РС - Силистра	12	78	0	0	0	78	90	69	65	94%	67	2	0	0	0	2	133	21	6
РС - Сливен	3	5				5	8	4	4	100%	1	3				3	14	4	
РС - Смолян	0					0	0	0	0	0%	0	0						0	
РС - Стара Загора	38	63				63	101	97	74	76%	85	12				12	127	4	2
РС - Добрич	0					0	0	0	0	0%	0	0		0				0	
РС - Търговище	0	1	0	0	0	1	1	1	1	100%	0	1	0	0	0	1	0	0	0
РС - Хасково	0	0	0	0	0	0	0	0	0	0%	0	0	0	0	0	0	0	0	0
РС - Шумен	22	31	0	0	0	31	53	51	43	84%	38	13	0	0	0	13	160	2	2
РС - Ямбол	30	26				26	56	55	35	64%	38	17		6		11	86	1	1

Приложение № 70

Общо граждански дела в районните съдилища в областните центрове за 2021 година

Съдилища	Висящи в началото на периода	Постъпили през годината	В т.ч.:		Продължаващи дела под същия номер	Общо постъпили дела през отчетния период	**Всичко за разглеждане**	Свършени дела			Със съдебен акт по същество	Прекратени производства					Брой заседания	**Висящи в края на периода**	Обжалвани и протестирани
			Върнати дела за ново разглеждане под нов номер	Повт. вненсени и образувани под нов номер след прекр. на съд.пр-во (чл. 42, ал. 2, чл. 249 и чл. 288, т. 1 от НПК)				**Всичко**	В срок до 3 месеца			Всичко	Споразум. по чл.382 НПК	Споразум. по чл.384 НПК или спог. по 234 ГПК	Върнати за дорасследване	По други причини			
									Брой	%									
СРС	33507	74780	12	0	17	74797	108304	77092	54943	71%	65051	12041	0	277	0	11764	36092	31212	7974
РС - Благоевград	805	3201	4	0	7	3208	4013	3238	2724	84%	2545	693	0	43	0	650	2117	775	225
РС - Бургас	1446	9097	3	0	21	9118	10564	9206	8084	88%	7606	1600	0	74	0	1526	4420	1358	838
РС - Варна	3699	18441	1	0	46	18487	22186	18983	16025	84%	16014	2969	0	110	0	2859	8325	3203	1818
РС - Велико Търново	444	3678	0	0	6	3684	4128	3737	3189	85%	3185	552	0	0	0	552	14630	391	290
РС - Видин	578	2654	0	0	0	2654	3232	2722	2356	87%	2351	371	5	0	0	366	3085	510	181
РС - Враца	326	4638	4	0	1	4639	4965	4447	4203	95%	3564	883	0	38	0	845	1091	518	195
РС - Габрово	324	2232	0	0	1	2233	2557	2281	2065	91%	1915	366	0	29	0	337	968	276	185
РС - Кюстендил	431	2619	1	0	8	2627	3058	2672	2409	90%	2265	407	0	28	0	379	1286	386	159
РС - Кърджали	228	1803	1	0	2	1805	2033	1852	1671	90%	1418	434	0	30	0	404	888	181	89
РС - Ловеч	300	2406	0	0	8	2414	2714	2427	2213	91%	2016	411	0	25	0	386	1143	287	191
РС - Монтана	417	3065	1	0	1	3066	3483	3177	2809	88%	2630	547	0	9	0	538	1138	306	125
РС - Пазарджик	647	4536	4	0	1	4537	5184	4555	3961	87%	3931	624	0	36	0	588	5464	629	255
РС - Перник	1196	6465	1	0	9	6474	7670	6718	5789	86%	5693	1025	0	25	0	1000	3556	952	464
РС - Плевен	814	8031	2	0	7	8038	8852	8086	7263	90%	6925	1161	0	69	0	1092	7604	766	426
РС - Пловдив	4898	20609	11	0	47	20656	25554	21133	16922	80%	17993	3140	0	205	0	2935	11588	4421	1817
РС - Разград	256	2702	1	0	2	2704	2960	2705	2477	92%	2285	420	0	28	0	392	951	255	134
РС - Русе	1010	7051	0	0	19	7070	8080	7127	6134	86%	6086	1041	0	80	0	961	2943	953	463
РС - Силистра	261	1917	0	0	6	1923	2184	1953	1703	87%	1673	280	0	14	0	266	882	231	137
РС - Сливен	554	6137	2	0	5	6142	6696	5939	5560	94%	5295	644	0	62	0	582	2043	757	176
РС - Смолян	244	1324	1	0	0	1324	1568	1378	1257	91%	1154	224	0	7	0	217	2711	190	114
РС - Стара Загора	848	5835	2	0	1	5836	6684	5977	5258	88%	5009	968	0	79	0	889	2385	707	433
РС - Добрич	737	4053	2	0	18	4071	4808	4108	3622	88%	3440	668	0	69	0	599	18052	700	223
РС - Търговище	289	1832	0	0	12	1844	2133	1865	1532	82%	1550	315	0	43	0	272	821	268	105
РС - Хасково	635	3030	1	0	12	3042	3677	3093	2641	85%	2526	567	0	20	0	547	1660	584	253
РС - Шумен	460	3424	1	0	3	3427	3887	3465	3053	88%	2875	590	0	39	0	551	10585	422	173
РС - Ямбол	481	4023	2	0	4	4027	4508	4187	3731	89%	3674	513	0	45	0	468	4887	321	163

Приложение № 71

Наказателни общ характер дела в районните съдилища в областните центрове за 2021 година

Съдилища	Висящи в началото на периода	Постъпили през годината	В т.ч.:		Продължаващи дела под същия номер	Общо постъпили дела през отчетния период	**Всичко за разглеждане**	Свършени дела			Със съдебен акт по същество	Прекратени производства					Брой заседания	**Висящи в края на периода**	Обжалвани и протестирани
			Върнати дела за ново разглеждане под нов номер	Повт. внесени и образувани под нов номер след прекр. на съд.пр-во (чл. 42, ал. 2, чл. 249 и чл. 288, т. 1 от НПК)				**Всичко**	В срок до 3 месеца			Всичко	Споразум. по чл.382 НПК	Споразум. по чл.384 НПК или спог. по 234 ГПК	Върнати за доразследване	По други причини			
									Брой	%									
СРС	2103	2436	1	1	1	2437	4540	2492	1205	48%	787	1705	640	298	55	712	10128	2048	512
РС - Благоевград	86	257	3	8	0	257	343	263	177	67%	74	189	36	142	7	4	966	80	52
РС - Бургас	187	890	12	5	15	905	1092	914	678	74%	239	675	307	329	12	27	1971	178	119
РС - Варна	268	1134		5	1	1135	1403	1115	808	72%	290	825	281	496	33	15	2245	288	124
РС - Велико Търново	60	293	1			293	353	312	272	87%	60	252	188	57	7		1674	41	41
РС - Видин	65	216	2		2	218	283	201	140	70%	45	156	51	99	1	5	544	82	20
РС - Враца	44	353				353	397	350	304	87%	50	300	244	52	1	3	565	47	25
РС - Габрово	56	139				139	195	166	98	59%	87	79	4	71		4	421	29	44
РС - Кюстендил	95	223		5		223	318	257	170	66%	54	203	96	98	4	5	784	61	38
РС - Кърджали	29	270	8	5		270	299	271	229	85%	118	153	95	42	6	10	532	28	39
РС - Ловеч	48	256	3		1	257	305	256	210	82%	38	218	168	45	2	3	505	49	20
РС - Монтана	29	271	0	4	0	271	300	266	235	88%	41	225	121	91	5	8	433	34	16
РС - Пазарджик	69	370	4	10	1	371	440	361	286	79%	99	262	129	113	14	6	756	79	59
РС - Перник	84	275	0	0	0	275	359	299	212	71%	69	230	111	114	2	3	755	60	40
РС - Плевен	140	785	4	0	1	786	926	813	672	83%	151	662	205	408	30	19	1867	113	100
РС - Пловдив	311	1636	12	3	6	1642	1953	1663	1390	84%	244	1419	519	809	42	49	3405	290	226
РС - Разград	41	186	1			186	227	180	128	71%	53	127	17	106	2	2	444	47	37
РС - Русе	111	632	3	1	4	636	747	672	545	81%	175	497	227	259	9	2	1541	75	86
РС - Силистра	54	207	0	4	2	209	263	233	188	81%	79	154	34	113	5	2	382	30	26
РС - Сливен	120	501		7	1	502	622	476	367	77%	111	365	181	165	7	12	1120	146	28
РС - Смолян	9	79				79	88	84	79	94%	22	62	30	32			115	4	7
РС - Стара Загора	97	630	3		1	631	728	644	552	86%	166	478	369	100	9		1027	84	78
РС - Добрич	98	416	1	1	0	416	514	418	336	80%	61	357	237	111	4	5	967	96	12
РС - Търговище	11	205	1	0	0	205	216	197	187	95%	24	173	147	17	5	4	232	19	6
РС - Хасково	43	316	3	5	0	316	359	331	287	87%	51	280	222	50	7	1	576	28	29
РС - Шумен	32	359	1	2	0	359	391	365	331	91%	52	313	246	63	3	1	1162	26	11
РС - Ямбол	122	479		9		479	601	452	323	71%	144	308	177	113	14	4	915	149	47

Приложение № 72

Наказателни частен характер дела в районите съдилища в областните центрове за 2021 година

Съдилища	Висящи в началото на периода	Постъпили през годината	В т.ч.:		Продължаващи дела под същия номер	Общо постъпили дела през отчетния период	**Всичко за разглеждане**	Свършени дела			Със съдебен акт по същество	Прекратени производства					Брой заседания	**Висящи в края на периода**	Обжалвани и протестирани
			Върнати дела за ново разглеждане под нов номер	Повт. внесени и образувани под нов номер след прекр. на съд.пр-во (чл. 42, ал. 2, чл. 249 и чл. 288, т. 1 от НПК)				**Всичко**	В срок до 3 месеца			Всичко	Споразум. по чл.382 НПК	Споразум. по чл.384 НПК или спог. по 234 ГПК	Върнати за доразследване	По други причини			
									Брой	%									
СРС	476	424				424	900	350	72	21%	137	213				213	2062	550	136
РС - Благоевград	32	39	3			39	71	34	7	21%	16	18		4		14	301	37	19
РС - Бургас	31	64	5	0	0	64	95	63	25	40%	20	43	0	0	0	43	203	32	27
РС - Варна	82	120		1	5	125	207	109	42	39%	47	62		2		60	444	98	63
РС - Велико Търново	14	31				31	45	25	11	44%	12	13	1			12	232	20	14
РС - Видин	22	20				20	42	18	2	11%	14	4				4	163	24	12
РС - Враца	8	15				15	23	13	7	54%	5	8				8	32	10	2
РС - Габрово	7	16				16	23	14	6	43%	5	9		2		7	52	9	2
РС - Кюстендил	17	8				8	25	20	5	25%	13	7				7	83	5	12
РС - Кърджали	4	21				21	25	20	13	65%	5	15		8		7	37	5	5
РС - Ловеч	6	18			1	19	25	15	9	60%	3	12		2		10	71	10	3
РС - Монтана	6	17	0	0	0	17	23	12	0	0%	3	9	0	1	0	8	85	11	2
РС - Пазарджик	29	57	2	0	0	57	86	61	25	41%	25	36	0	9	0	27	282	25	20
РС - Перник	26	25	0	0	0	25	51	21	4	19%	11	10	0	0	0	10	189	30	6
РС - Плевен	15	36	0	0	0	36	51	36	15	42%	14	22	0	2	0	20	165	15	11
РС - Пловдив	108	133	2		7	140	248	152	60	39%	44	108		20		88	567	96	98
РС - Разград	10	7			1	8	18	14	5	36%	10	4				4	25	4	4
РС - Русе	20	37	1	0	1	38	58	40	15	38%	22	18	0	0	0	18	109	18	22
РС - Силистра	8	10	0	0	0	10	18	16	10	63%	7	9	0	0	0	9	27	2	7
РС - Сливен	29	45				45	74	44	18	41%	15	29		2		27	215	30	17
РС - Смолян	5	7	1			7	12	10	4	40%	5	5				5	23	2	7
РС - Стара Загора	36	40				40	76	44	13	30%	21	23		5		18	162	32	21
РС - Добрич	58	30	4	0	3	33	91	42	6	14%	13	29	0	0	0	29	298	49	11
РС - Търговище	3	21	2	0	0	21	24	17	14	82%	7	10	0	2	0	8	49	7	4
РС - Хасково	16	35	3	0	0	35	51	30	8	27%	12	18	0	0	0	18	131	21	12
РС - Шумен	10	22	0	0	1	23	33	22	10	45%	8	14	0	0	0	14	192	11	6
РС - Ямбол	12	26				26	38	19	8	42%	7	12		4		8	93	19	9

Приложение № 73

Дела по чл. 78а НК в районните съдилища в областните центрове за 2021 година

Съдилища	Висящи в началото на периода	Постъпили през годината	В т.ч.:		Продължаващи дела под същия номер	Общо постъпили дела през отчетния период	**Всичко за разглеждане**	Свършени дела			Със съдебен акт по същество	Прекратени производства					Брой заседания	**Висящи в края на периода**	Обжалвани и протестирани
			Върнати дела за ново разглеждане под нов номер	Повт. внесени и образувани под нов номер след прекр. на съд.пр-во (чл. 42, ал. 2, чл. 249 и чл. 288, т. 1 от НПК)				**Всичко**	В срок до 3 месеца			Всичко	Споразум. по чл.382 НПК	Споразум. по чл.384 НПК или спог. по 234 ГПК	Върнати за доразследване	По други причини			
									Брой	%									
СРС	278	388				388	666	467	260	56%	345	122			13	109	964	199	88
РС - Благоевград	10	52		3		52	62	53	42	79%	49	4			3	1	99	9	8
РС - Бургас	17	63	0	0	0	63	80	66	53	80%	64	2	0	0	0	2	101	14	10
РС - Варна	28	168		2	1	169	197	170	149	88%	152	18				18	220	27	12
РС - Велико Търново	9	53				53	62	56	49	88%	52	4			2	2	211	6	5
РС - Видин	6	29				29	35	29	20	69%	28	1				1	51	6	2
РС - Враца	12	66				66	78	66	53	80%	66	0					77	12	1
РС - Габрово	6	28				28	34	31	21	68%	27	4				4	43	3	7
РС - Кюстендил	13	40				40	53	48	35	73%	47	1			1			5	11
РС - Кърджали	6	56		1		56	62	58	55	95%	54	4			4		75	4	5
РС - Ловеч	8	36		2		36	44	38	35	92%	35	3			3		54	6	4
РС - Монтана	5	79	1	0	0	79	84	77	72	94%	76	1	0	0	0	1	98	7	2
РС - Пазарджик	9	57	1	0	0	57	66	54	40	74%	51	3	0	0	0	3	73	12	5
РС - Перник	8	14	0	0	0	14	22	20	15	75%	19	1	0	0	0	1	18	2	2
РС - Плевен	15	112	0	0	0	112	127	120	115	96%	112	8	0	0	1	7	178	7	8
РС - Пловдив	41	219			1	220	261	224	191	85%	195	29			9	20	323	37	42
РС - Разград	2	25				25	27	25	23	92%	25	0					33	2	3
РС - Русе	18	64	0	0	0	64	82	68	58	85%	64	4	0	0	4	0	93	14	12
РС - Силистра	10	45	0	0	0	45	55	52	52	100%	49	3	0	0	0	3	56	3	4
РС - Сливен	11	113				113	124	118	110	93%	113	5				5	103	6	4
РС - Смолян	2	35			1	36	38	37	37	100%	34	3			1	2	48	1	4
РС - Стара Загора	16	87	2			87	103	85	79	93%	77	8			8		86	18	9
РС - Добрич	16	62	1	0	0	62	78	63	50	79%	58	5	0	0	2	3	147	15	3
РС - Търговище	3	57	0	0	0	57	60	56	55	98%	55	1	0	0	1	0	68	4	3
РС - Хасково	9	46	0	1	0	46	55	48	44	92%	44	4	0	0	3	1	78	7	2
РС - Шумен	8	72	1	1	0	72	80	73	70	96%	68	5	0	0	4	1	207	7	6
РС - Ямбол	12	68		1		68	80	74	68	92%	71	3			2	1	98	6	6

Приложение № 74

Частни наказателни дела в районните съдилища в областните центрове за 2021 година

Съдилища	Висящи в началото на периода	Постъпили през годината	В т.ч.: Върнати дела за ново разглеждане под нов номер	В т.ч.: Повт. внесени и образувани под нов номер след прекр. на съд.пр-во (чл. 42, ал. 2, чл. 249 и чл. 288, т. 1 от НПК)	Продължаващи дела под същия номер	Общо постъпили дела през отчетния период	**Всичко за разглеждане**	Свършени дела: **Всичко**	Свършени дела: В срок до 3 месеца: Брой	Свършени дела: В срок до 3 месеца: %	Със съдебен акт по същество	Прекратени производства: Всичко	Прекратени производства: Споразум. по чл.382 НПК	Прекратени производства: Споразум. по чл.384 НПК или спог. по 234 ГПК	Прекратени производства: Върнати за доразследване	Прекратени производства: По други причини	Брой заседания	**Висящи в края на периода**	Обжалвани и протестирани
СРС	419	8119	2	3		8119	8538	8296	7991	96%	7102	1194			1	1193	3912	242	1141
РС - Благоевград	16	807	1			807	823	814	807	99%	786	28				28	215	9	53
РС - Бургас	54	2606	1	0	0	2606	2660	2614	2572	98%	2388	226	0	0	0	226	827	46	92
РС - Варна	49	2237			1	2238	2287	2223	2198	99%	1883	340				340	829	64	106
РС - Велико Търново	15	793				793	808	793	777	98%	768	25				25	1548	15	4
РС - Видин	12	690			1	691	703	689	681	99%	666	23				23	278	14	27
РС - Враца	19	471	1			471	490	467	459	98%	430	37				37	310	23	23
РС - Габрово	4	639				639	643	635	630	99%	617	18				18	106	8	15
РС - Кюстендил	17	923				923	940	937	927	99%	893	44				44	249	3	27
РС - Кърджали	5	591	1			591	596	595	595	100%	571	24				24	142	1	24
РС - Ловеч	9	526			1	527	536	525	518	99%	510	15				15	227	11	12
РС - Монтана	3	756	0	0	0	756	759	758	754	99%	739	19	0	0	0	19	171	1	15
РС - Пазарджик	5	756	0	0	0	756	761	756	755	100%	734	22	0	0	0	22	796	5	22
РС - Перник	15	995	0	0	0	995	1010	1000	994	99%	975	25	0	0	0	25	227	10	32
РС - Плевен	22	885	0	0	0	885	907	886	881	99%	807	79	0	0	0	79	568	21	94
РС - Пловдив	75	3158	1		3	3161	3236	3180	3136	99%	2961	219			1	218	896	56	212
РС - Разград	7	226				226	233	231	224	97%	224	7				7	66	2	18
РС - Русе	18	962	0	0	0	962	980	954	943	99%	889	65	0	0	0	65	429	26	52
РС - Силистра	6	328	0	0	0	328	334	318	315	99%	297	21	0	0	0	21	107	16	15
РС - Сливен	25	382				382	407	392	382	97%	330	62				62	300	15	14
РС - Смолян	4	313				313	317	313	313	100%	304	9				9	326	4	23
РС - Стара Загора	28	1896	1			1896	1924	1896	1880	99%	1808	88				88		28	82
РС - Добрич	32	579	1	0	0	579	611	597	582	97%	561	36	0	0	0	36	429	14	32
РС - Търговище	3	403	0	0	0	403	406	405	405	100%	389	16	0	0	0	16	79	1	9
РС - Хасково	7	466	0	0	0	466	473	458	444	97%	426	32	0	0	0	32	265	15	12
РС - Шумен	7	1222	1	0	0	1222	1229	1223	1222	100%	1204	19	0	0	0	19	1958	6	35
РС - Ямбол	26	423		3		423	449	409	401	98%	362	47				47	246	40	33

Приложение № 75

Частни наказателни дела - разпити в районните съдилища в областните центрове за 2021 година

Съдилища	Висящи в началото на периода	Постъпили през годината	В т.ч.: Върнати дела за ново разглеждане под нов номер	В т.ч.: Повт. внесени и образувани под нов номер след прекр. на съд.пр-во (чл. 42, ал. 2, чл. 249 и чл. 288, т. 1 от НПК)	Продължаващи дела под същия номер	Общо постъпили дела през отчетния период	**Всичко за разглеждане**	Свършени дела: **Всичко**	Свършени дела: В срок до 3 месеца: Брой	Свършени дела: В срок до 3 месеца: %	Със съдебен акт по същество	Прекратени производства: Всичко	Прекратени производства: Споразум. по чл.382 НПК	Прекратени производства: Споразум. по чл.384 НПК или спог. по 234 ГПК	Прекратени производства: Върнати за доразследване	Прекратени производства: По други причини	Брой заседания	**Висящи в края на периода**	Обжалвани и протестирани
СРС	4	666	1			666	670	670	605	90%	615	55			1	54	x	0	x
РС - Благоевград		109				109	109	109	109	100%	107	2				2	x	0	x
РС - Бургас	0	296	0	0	0	296	296	296	294	99%	281	15	0	0	0	15	x	0	x
РС - Варна	0	44				44	44	44	44	100%	0	44				44	x	0	x
РС - Велико Търново		55				55	55	55	55	100%	55	0					x	0	x
РС - Видин		35				35	35	35	35	100%	34	1				1	x	0	x
РС - Враца		77				77	77	77	77	100%	77	0					x	0	x
РС - Габрово		49				49	49	49	49	100%		49				49	x	0	x
РС - Кюстендил		29				29	29	29	29	100%	29	0					x	0	x
РС - Кърджали	0	97				97	97	97	97	100%	93	4				4	x	0	x
РС - Ловеч		17				17	17	17	17	100%	15	2				2	x	0	x
РС - Монтана	0	47	0	0	0	47	47	46	46	100%	46	0	0	0	0	0	x	1	x
РС - Пазарджик	0	75	0	0	0	75	75	75	75	100%	74	1	0	0	0	1	x	0	x
РС - Перник	0	34	0	0	0	34	34	34	34	100%	28	6	0	0	0	6	x	0	x
РС - Плевен		90	0	0	0	90	90	90	90	100%	90	0	0	0	0	0	x	0	x
РС - Пловдив		198				198	198	198	198	100%	198	0					x	0	x
РС - Разград	3	40				40	43	43	40	93%	39	4				4	x	0	x
РС - Русе	0	67	0	0	0	67	67	64	64	100%	0	64	0	0	0	64	x	3	x
РС - Силистра	0	55	0	0	0	55	55	55	55	100%	53	2	0	0	0	2	x	0	x
РС - Сливен		9				9	9	9	9	100%	9	0					x	0	x
РС - Смолян		65				65	65	65	65	100%	65	0					x	0	x
РС - Стара Загора	0	105				105	105	105	105	100%	105	0					x	0	x
РС - Добрич	0	93	0	0	0	93	93	93	93	100%	81	12	0	0	0	12	x	0	x
РС - Търговище	0	17	0	0	0	17	17	17	17	100%	15	2	0	0	0	2	x	0	x
РС - Хасково	0	85	0	0	0	85	85	85	85	100%	85	0	0	0	0	0	x	0	x
РС - Шумен	0	257	0	0	0	257	257	257	257	100%	244	13	0	0	0	13	x	0	x
РС - Ямбол		40				40	40	40	40	100%	40	0					x	0	x

Приложение № 76

Административно наказателен характер дела в районните съдилища в областните центрове за 2021 година

Съдилища	Висящи в началото на периода	Постъпили през годината	В т.ч.:		Продължаващи дела под същия номер	Общо постъпили дела през отчетния период	**Всичко за разглеждане**	Свършени дела			Със съдебен акт по същество	Прекратени производства					Брой заседания	**Висящи в края на периода**	Обжалвани и протестирани
			Върнати дела за ново разглеждане под нов номер	Повт. вненсени и образувани под нов номер след прекр. на съд.пр-во (чл. 42, ал. 2, чл. 249 и чл. 288, т. 1 от НПК)				**Всичко**	В срок до 3 месеца			Всичко	Споразум. по чл.382 НПК	Споразум. по чл.384 НПК или спог. по 234 ГПК	Върнати за доразследване	По други причини			
									Брой	%									
СРС	4005	6102	2			6102	10107	5788	2519	44%	5251	537				537		4319	
РС - Благоевград	175	598	17		5	603	778	592	318	54%	508	84				84	1137	186	284
РС - Бургас	292	1923	31	0	6	1929	2221	1920	1331	69%	1737	183	0	0	0	183	2561	301	717
РС - Варна	492	1695	10		1	1696	2188	1698	889	52%	1538	160				160	2623	490	754
РС - Велико Търново	107	478	13			478	585	486	287	59%	395	91				91	2051	99	161
РС - Видин	135	335				335	470	341	151	44%	318	23				23	643	129	255
РС - Враца	82	308	1			308	390	256	153	60%	226	30				30	407	134	142
РС - Габрово	50	220				220	270	222	131	59%	199	23				23	345	48	103
РС - Кюстендил	118	314	4			314	432	350	142	41%	295	55				55	720	82	129
РС - Кърджали	74	287	2			287	361	313	235	75%	272	41				41	434	48	137
РС - Ловеч	155	295	4		1	296	451	216	57	26%	183	33				33	613	235	78
РС - Монтана	43	305	2	0	0	305	348	308	189	61%	272	36	0	0	0	36	401	40	95
РС - Пазарджик	313	714	6	0	0	714	1027	850	347	41%	793	57	0	0	0	57	1677	177	215
РС - Перник	195	715	0	0	0	715	910	664	382	58%	578	86	0	0	0	86	1092	246	139
РС - Плевен	175	519	1	0	0	519	694	590	383	65%	512	78				78	1007	104	232
РС - Пловдив	762	3084	21		3	3087	3849	3055	1759	58%	2664	391				391	4299	794	999
РС - Разград	92	295				295	387	329	156	47%	314	15				15	503	58	167
РС - Русе	233	950	5	0	3	953	1186	841	481	57%	733	108	0	0	0	108	1640	345	323
РС - Силистра	46	198	5	0	0	198	244	176	92	52%	145	31	0	0	0	31	271	68	58
РС - Сливен	133	503		1		503	636	450	196	44%	415	35				35	937	186	216
РС - Смолян	27	178	5			178	205	181	164	91%	157	24				24	266	24	35
РС - Стара Загора	182	556	2			556	738	638	421	66%	537	101				101	866	100	302
РС - Добрич	106	305	1	0	0	305	411	222	60	27%	185	37	0	0	0	37	681	189	67
РС - Търговище	69	275	3	0	0	275	344	287	238	83%	259	28	0	0	0	28	322	57	100
РС - Хасково	57	419	5	0	0	419	476	419	321	77%	334	85	0	0	0	85	655	57	80
РС - Шумен	82	378	4	0	0	378	460	361	224	62%	331	30	0	0	0	30	1269	99	218
РС - Ямбол	92	296				296	388	300	167	56%	289	11				11	430	88	119

Приложение № 77

Общо наказателни дела в районните съдилища в областните центрове за 2021 година

Съдилища	Висящи в началото на периода	Постъпили през годината	В т.ч.:		Продължаващи дела под същия номер	Общо постъпили дела през отчетния период	**Всичко за разглеждане**	Свършени дела			Със съдебен акт по същество	Прекратени производства					Брой заседания	**Висящи в края на периода**	Обжалвани и протестирани
			Върнати дела за ново разглеждане под нов номер	Повт. внесени и образувани под нов номер след прекр. на съд.пр-во (чл. 42, ал. 2, чл. 249 и чл. 288, т. 1 от НПК)				**Всичко**	В срок до 3 месеца			Всичко	Споразум. по чл.382 НПК	Споразум. по чл.384 НПК или спог. по 234 ГПК	Върнати за доразследване	По други причини			
									Брой	%									
СРС	7285	18135	6	4	1	18136	25421	18063	12652	70%	14237	3826	640	298	70	2818	17066	7358	1877
РС - Благоевград	319	1862	24	11	5	1867	2186	1865	1460	78%	1540	325	36	146	10	133	2718	321	416
РС - Бургас	581	5842	49	5	21	5863	6444	5873	4953	84%	4729	1144	307	329	12	496	5663	571	965
РС - Варна	919	5398	10	8	9	5407	6326	5359	4130	77%	3910	1449	281	498	33	637	6361	967	1059
РС - Велико Търново	205	1703	14	0	0	1703	1908	1727	1451	84%	1342	385	189	57	9	130	5716	181	225
РС - Видин	240	1325	2	0	3	1328	1568	1313	1029	78%	1105	208	51	99	1	57	1679	255	316
РС - Враца	165	1290	2	0	0	1290	1455	1229	1053	86%	854	375	244	52	1	78	1391	226	193
РС - Габрово	123	1091	0	0	0	1091	1214	1117	935	84%	935	182	4	73	0	105	967	97	171
РС - Кюстендил	260	1537	4	5	0	1537	1797	1641	1308	80%	1331	310	96	98	5	111	1836	156	217
РС - Кърджали	118	1322	11	6	0	1322	1440	1354	1224	90%	1113	241	95	50	10	86	1220	86	210
РС - Ловеч	226	1148	7	2	4	1152	1378	1067	846	79%	784	283	168	47	5	63	1470	311	117
РС - Монтана	86	1475	3	4	0	1475	1561	1467	1296	88%	1177	290	121	92	5	72	1188	94	130
РС - Пазарджик	425	2029	13	10	1	2030	2455	2157	1528	71%	1776	381	129	122	14	116	3584	298	321
РС - Перник	328	2058	0	0	0	2058	2386	2038	1641	81%	1680	358	111	114	2	131	2281	348	219
РС - Плевен	367	2427	5	0	1	2428	2795	2535	2156	85%	1686	849	205	410	31	203	3785	260	445
РС - Пловдив	1297	8428	36	3	20	8448	9745	8472	6734	79%	6306	2166	519	829	52	766	9490	1273	1577
РС - Разград	155	779	1	0	1	780	935	822	576	70%	665	157	17	106	2	32	1071	113	229
РС - Русе	400	2712	9	1	8	2720	3120	2639	2106	80%	1883	756	227	259	13	257	3812	481	495
РС - Силистра	124	843	5	4	2	845	969	850	712	84%	630	220	34	113	5	68	843	119	110
РС - Сливен	318	1553	0	8	1	1554	1872	1489	1082	73%	993	496	181	167	7	141	2675	383	279
РС - Смолян	47	677	6	0	1	678	725	690	662	96%	587	103	30	32	1	40	778	35	76
РС - Стара Загора	359	3314	8	0	1	3315	3674	3412	3050	89%	2714	698	369	105	17	207	2141	262	492
РС - Добрич	310	1485	8	1	3	1488	1798	1435	1127	79%	959	476	237	111	6	122	2522	363	125
РС - Търговище	89	978	6	0	0	978	1067	979	916	94%	749	230	147	19	6	58	750	88	122
РС - Хасково	132	1367	11	6	0	1367	1499	1371	1189	87%	952	419	222	50	10	137	1705	128	135
РС - Шумен	139	2310	7	3	1	2311	2450	2301	2114	92%	1907	394	246	63	7	78	4788	149	276
РС - Ямбол	264	1332	0	13	0	1332	1596	1294	1007	78%	913	381	177	117	16	71	1782	302	214

Приложение № 78

Всичко дела в районните съдилища в областните центрове за 2021 година

Съдилища	Висящи в началото на периода	Постъпили през годината	В т.ч.: Върнати дела за ново разглеждане под нов номер	В т.ч.: Повт. вненсени и образувани под нов номер след прекр. на съд.пр-во (чл. 42, ал. 2, чл. 249 и чл. 288, т. 1 от НПК)	Продължаващи дела под същия номер	Общо постъпили дела през отчетния период	**Всичко за разглеждане**	Свършени дела: **Всичко**	Свършени дела: В срок до 3 месеца: Брой	Свършени дела: В срок до 3 месеца: %	Със съдебен акт по същество	Прекратени производства: Всичко	Прекратени производства: Споразум. по чл.382 НПК	Прекратени производства: Споразум. по чл.384 НПК или спог. по 234 ГПК	Прекратени производства: Върнати за дорасследване	Прекратени производства: По други причини	Брой заседания	**Висящи в края на периода**	Обжалвани и протестирани
СРС	40792	92915	18	4	18	92933	133725	95155	67595	71%	79288	15867	640	575	70	14582	53158	38570	9851
РС - Благоевград	1124	5063	28	11	12	5075	6199	5103	4184	82%	4085	1018	36	189	10	783	4835	1096	641
РС - Бургас	2027	14939	52	5	42	14981	17008	15079	13037	86%	12335	2744	307	403	12	2022	10083	1929	1803
РС - Варна	4618	23839	11	8	55	23894	28512	24342	20155	83%	19924	4418	281	608	33	3496	14686	4170	2877
РС - Велико Търново	649	5381	14	0	6	5387	6036	5464	4640	85%	4527	937	189	57	9	682	20346	572	515
РС - Видин	818	3979	2	0	3	3982	4800	4035	3385	84%	3456	579	56	99	1	423	4764	765	497
РС - Враца	491	5928	6	0	1	5929	6420	5676	5256	93%	4418	1258	244	90	1	923	2482	744	388
РС - Габрово	447	3323	0	0	1	3324	3771	3398	3000	88%	2850	548	4	102	0	442	1935	373	356
РС - Кюстендил	691	4156	5	5	8	4164	4855	4313	3717	86%	3596	717	96	126	5	490	3122	542	376
РС - Кърджали	346	3125	12	6	2	3127	3473	3206	2895	90%	2531	675	95	80	10	490	2108	267	299
РС - Ловеч	526	3554	7	2	12	3566	4092	3494	3059	88%	2800	694	168	72	5	449	2613	598	308
РС - Монтана	503	4540	4	4	1	4541	5044	4644	4105	88%	3807	837	121	101	5	610	2326	400	255
РС - Пазарджик	1072	6565	17	10	2	6567	7639	6712	5489	82%	5707	1005	129	158	14	704	9048	927	576
РС - Перник	1524	8523	1	0	9	8532	10056	8756	7430	85%	7373	1383	111	139	2	1131	5837	1300	683
РС - Плевен	1181	10458	7	0	8	10466	11647	10621	9419	89%	8611	2010	205	479	31	1295	11389	1026	871
РС - Пловдив	6195	29037	47	3	67	29104	35299	29605	23656	80%	24299	5306	519	1034	52	3701	21078	5694	3394
РС - Разград	411	3481	2	0	3	3484	3895	3527	3053	87%	2950	577	17	134	2	424	2022	368	363
РС - Русе	1410	9763	9	1	27	9790	11200	9766	8240	84%	7969	1797	227	339	13	1218	6755	1434	958
РС - Силистра	385	2760	5	4	8	2768	3153	2803	2415	86%	2303	500	34	127	5	334	1725	350	247
РС - Сливен	872	7690	2	8	6	7696	8568	7428	6642	89%	6288	1140	181	229	7	723	4718	1140	455
РС - Смолян	291	2001	7	0	1	2002	2293	2068	1919	93%	1741	327	30	39	1	257	3489	225	190
РС - Стара Загора	1207	9149	10	0	2	9151	10358	9389	8308	88%	7723	1666	369	184	17	1096	4526	969	925
РС - Добрич	1047	5538	10	1	21	5559	6606	5543	4749	86%	4399	1144	237	180	6	721	20574	1063	348
РС - Търговище	378	2810	6	0	12	2822	3200	2844	2448	86%	2299	545	147	62	6	330	1571	356	227
РС - Хасково	767	4397	12	6	12	4409	5176	4464	3830	86%	3478	986	222	70	10	684	3365	712	388
РС - Шумен	599	5734	8	3	4	5738	6337	5766	5167	90%	4782	984	246	102	7	629	15373	571	449
РС - Ямбол	745	5355	2	13	4	5359	6104	5481	4738	86%	4587	894	177	162	16	539	6669	623	377

Приложение № 79

Брой съдии по щат, натовареност по щат и действителна натовареност на съдиите в районните съдилища в областните центрове за 2021 година

Районни съдилища	Брой съдии по щат- **ОБЩО**	**Натовареност по щат - ОБЩО**		Брой **граждански** съдии по щат	Натовареност по щат на гражданските съдии		Брой **наказателни** съдии по щат	Натовареност по щат на наказателните съдии		Отработени човекомесеци	Действителна натовареност- **ОБЩО**	
		Към всичко дела за разглеждане	Към всичко свършени дела		Към всичко дела за разглеждане	Към всичко свършени дела		Към всичко дела за разглеждане	Към всичко свършени дела		Към всичко дела за разглеждане	Към всичко свършени дела
СРС	213	52.32	37.23	153	58.99	41.99	60	35.31	25.09	1991.38	67.15	47.78
РС - Благоевград	14	36.90	30.38	8	41.80	33.73	6	30.36	25.90	132.5	46.78	38.51
РС - Бургас	35	40.50	35.90	20	44.02	38.36	15	35.80	32.63	317	53.65	47.57
РС - Варна	58	40.97	34.97	39	47.41	40.56	19	27.75	23.50	600	47.52	40.57
РС - Велико Търново	19	26.47	23.96	10	34.40	31.14	9	17.67	15.99	179.47	33.63	30.45
РС - Видин	11	36.36	30.57	6	44.89	37.81	5	26.13	21.88	114	42.11	35.39
РС - Враца	14	38.21	33.79	8	51.72	46.32	6	20.21	17.07	155.5	41.29	36.50
РС - Габрово	10	31.43	28.32	6	35.51	31.68	4	25.29	23.27	108	34.92	31.46
РС - Кюстендил	10	40.46	35.94	5	50.97	44.53	5	29.95	27.35	85	57.12	50.74
РС - Кърджали	7	41.35	38.17	4	42.35	38.58	3	40.00	37.61	76	45.70	42.18
РС - Ловеч	9	37.89	32.35	5	45.23	40.45	4	28.71	22.23	101	40.51	34.59
РС - Монтана	9	46.70	43.00	5	58.05	52.95	4	32.52	30.56	93	54.24	49.94
РС - Пазарджик	18	35.37	31.07	11	39.27	34.51	7	29.23	25.68	143.48	53.24	46.78
РС - Перник	21	39.90	34.75	15	42.61	37.32	6	33.14	28.31	176	57.14	49.75
РС - Плевен	25	38.82	35.40	14	52.69	48.13	11	21.17	19.20	252	46.22	42.15
РС - Пловдив	60	49.03	41.12	34	62.63	51.80	26	31.23	27.15	568	62.15	52.12
РС - Разград	6	54.10	48.99	3	82.22	75.14	3	25.97	22.83	69	56.45	51.12
РС - Русе	27	34.57	30.14	15	44.89	39.59	12	21.67	18.33	280.3	39.96	34.84
РС - Силистра	9	29.19	25.95	4	45.50	40.69	5	16.15	14.17	84	37.54	33.37
РС - Сливен	17	42.00	36.41	10	55.80	49.49	7	22.29	17.73	153	56.00	48.55
РС - Смолян	5	38.22	34.47	3	43.56	38.28	2	30.21	28.75	47	48.79	44.00
РС - Стара Загора	21	41.10	37.26	14	39.79	35.58	7	43.74	40.62	200	51.79	46.95
РС - Добрич	16	34.41	28.87	11	36.42	31.12	5	29.97	23.92	171.5	38.52	32.32
РС - Търговище	10	26.67	23.70	5	35.55	31.08	5	17.78	16.32	109.5	29.22	25.97
РС - Хасково	10	43.13	37.20	6	51.07	42.96	4	31.23	28.56	111.27	46.52	40.12
РС - Шумен	16	33.01	30.03	10	32.39	28.88	6	34.03	31.96	149.6	42.36	38.54
РС - Ямбол	14	36.33	32.63	7	53.67	49.85	7	19.00	15.40	129	47.32	42.49

Приложение № 80

Районни съдилища в областните центрове
Съотношение на видовете дела за РАЗГЛЕЖДАНЕ
за 2019, 2020 и 2021 година

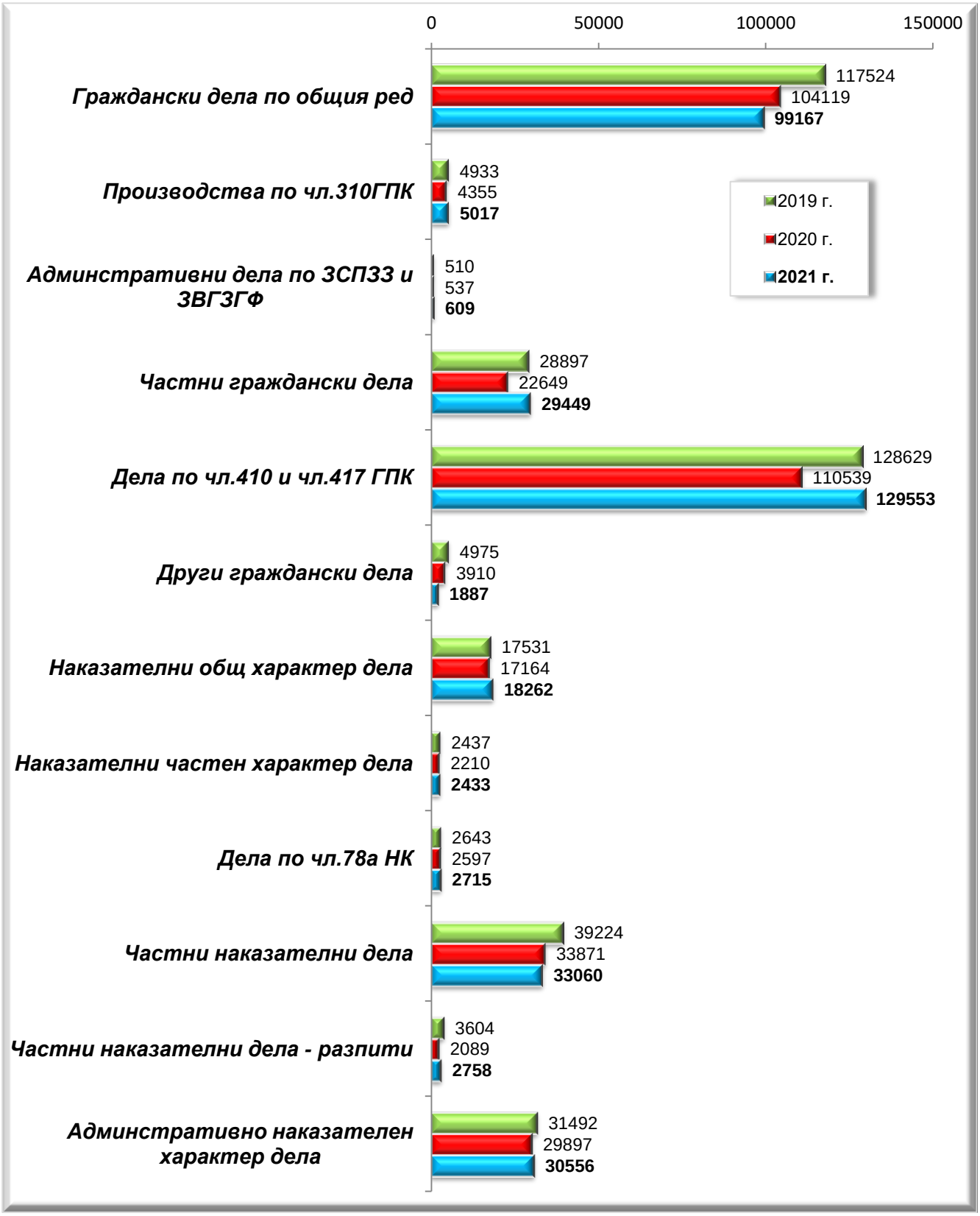

Приложение № 81

Районни съдилища в областните центрове
Съотношение на видовете СВЪРШЕНИ дела
за 2019, 2020 и 2021 година

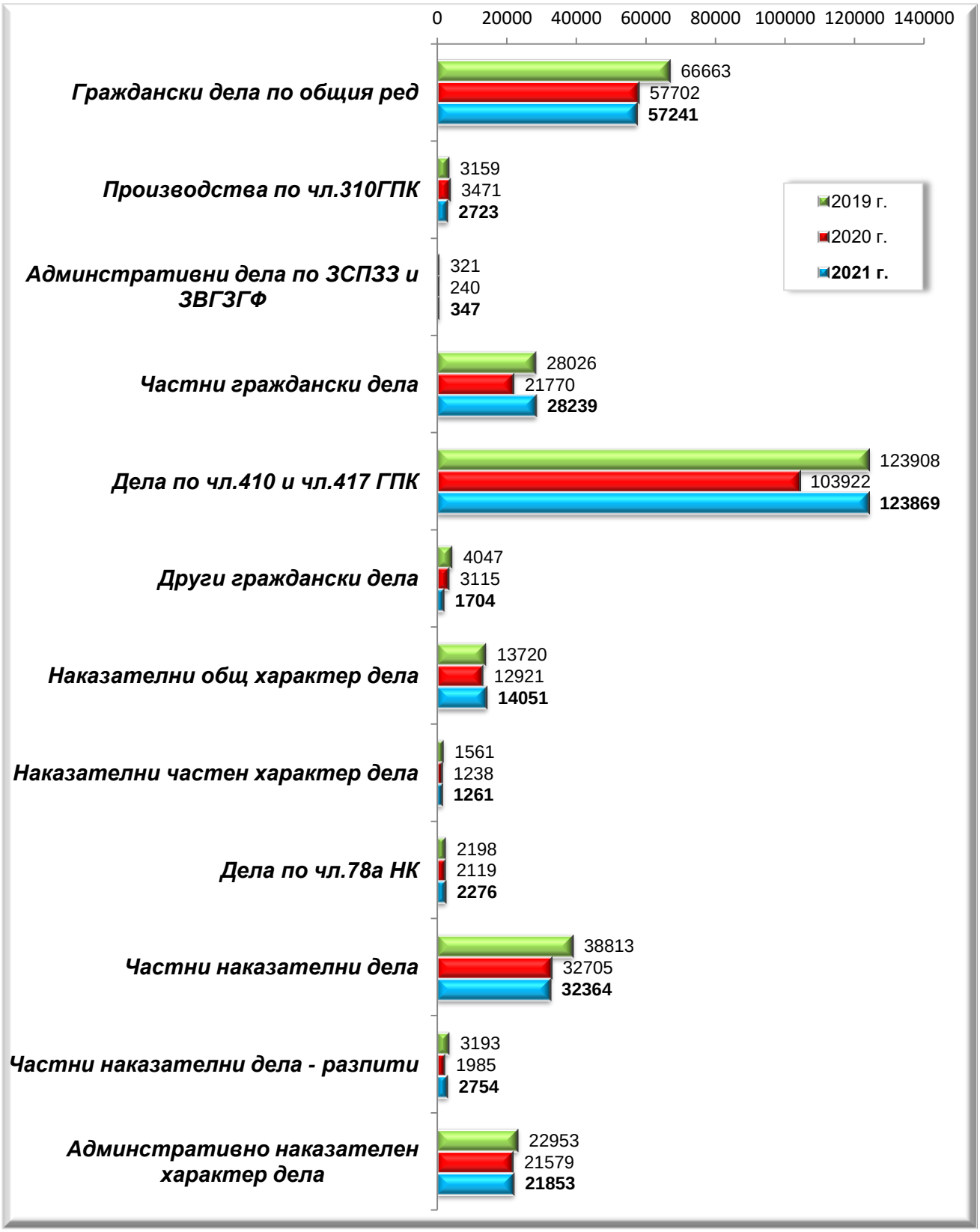

Приложение № 82

Районни съдилища в областните центрове
Дялово разпределение на видове дела
към общия брой дела за РАЗГЛЕЖДАНЕ
за 2021 година

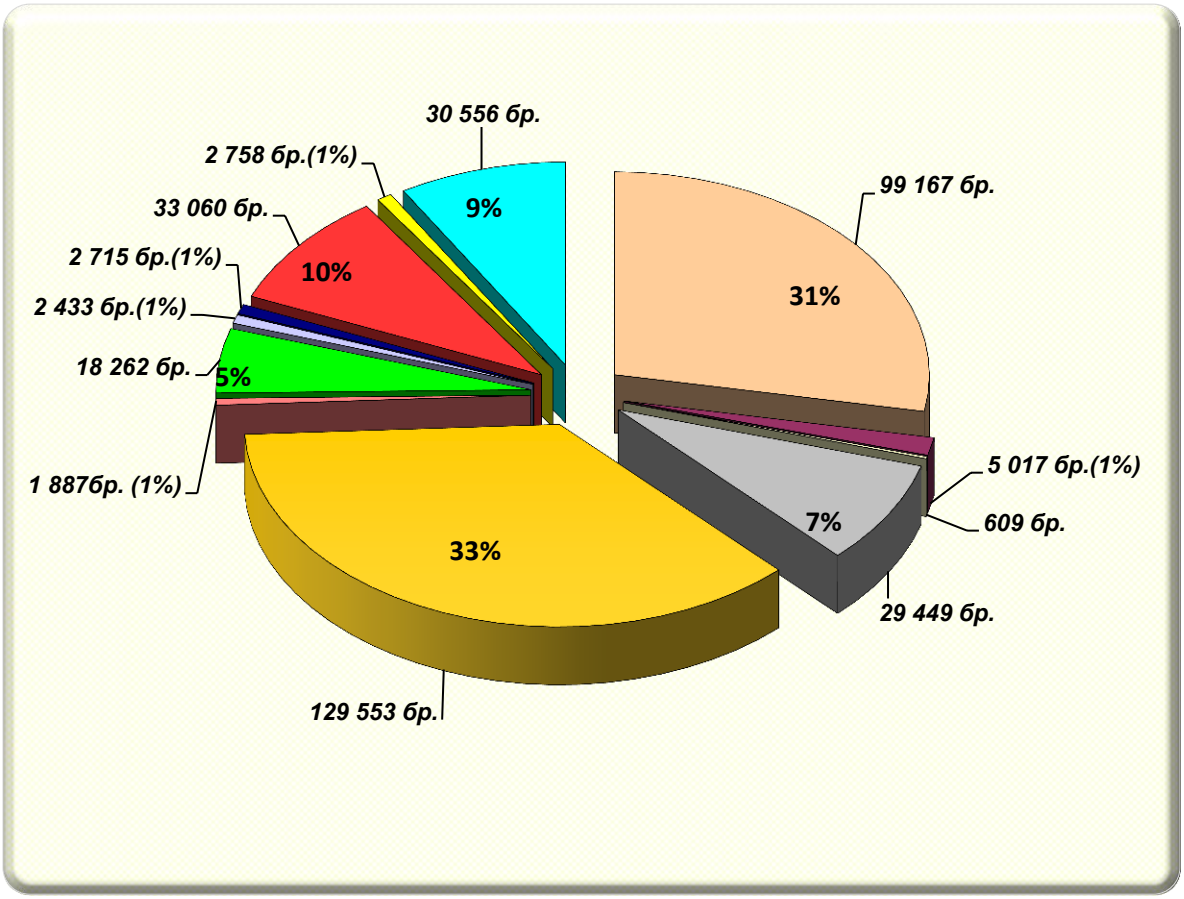

№	Дела за разглеждане	бр.
1	Граждански дела	99 167
2	Производства по чл.310 ГПК	5 017
3	Администр.по ЗСПЗЗ и ЗВГЗГФ	609
4	Частни граждански дела	29 449
5	Дела по чл.410 и чл.417 от ГПК	129 553
6	Други граждански дела	1 887
7	Наказателни дела общ характ.	18 262
8	Наказателни дела частен характер	2 433
9	Дела по чл.78а НК	2 715
10	Частни наказателни дела	33 060
11	ЧНД - разпити	2 758
12	Администр.наказателни дела	30 556
ОБЩО		**355 466**

Приложение № 83

Районни съдилища в областните центрове
Дялово разпределение на видове дела
към общия брой СВЪРШЕНИ дела
за 2021 година

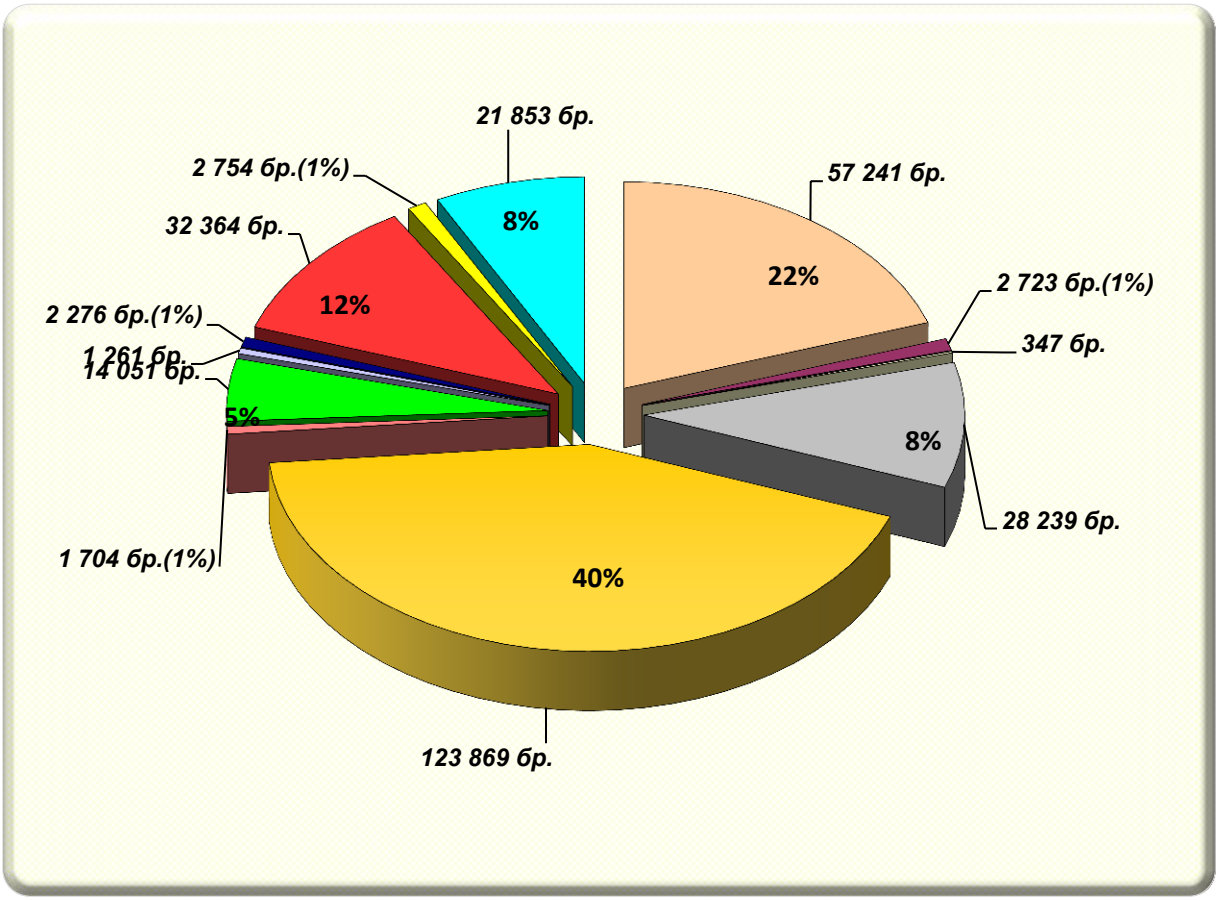

№	Свършени дела	бр.
1	Граждански дела	57 241
2	Производства по чл.310 ГПК	2 723
3	Администр.по ЗСПЗЗ и ЗВГЗГФ	347
4	Частни граждански дела	28 239
5	Дела по чл.410 и чл.417 от ГПК	123 869
6	Други граждански дела	1 704
7	Наказателни дела общ характ.	14 051
8	Наказателни дела частен характер	1 261
9	Дела по чл.78а НК	2 276
10	Частни наказателни дела	32 364
11	ЧНД - разпити	2 754
12	Администр.наказателни дела	21 853
ОБЩО		**288 682**

Приложение № 84

Районни съдилища в областните центрове
НАТОВАРЕНОСТ ПО ЩАТ на съдиите за 2021 година

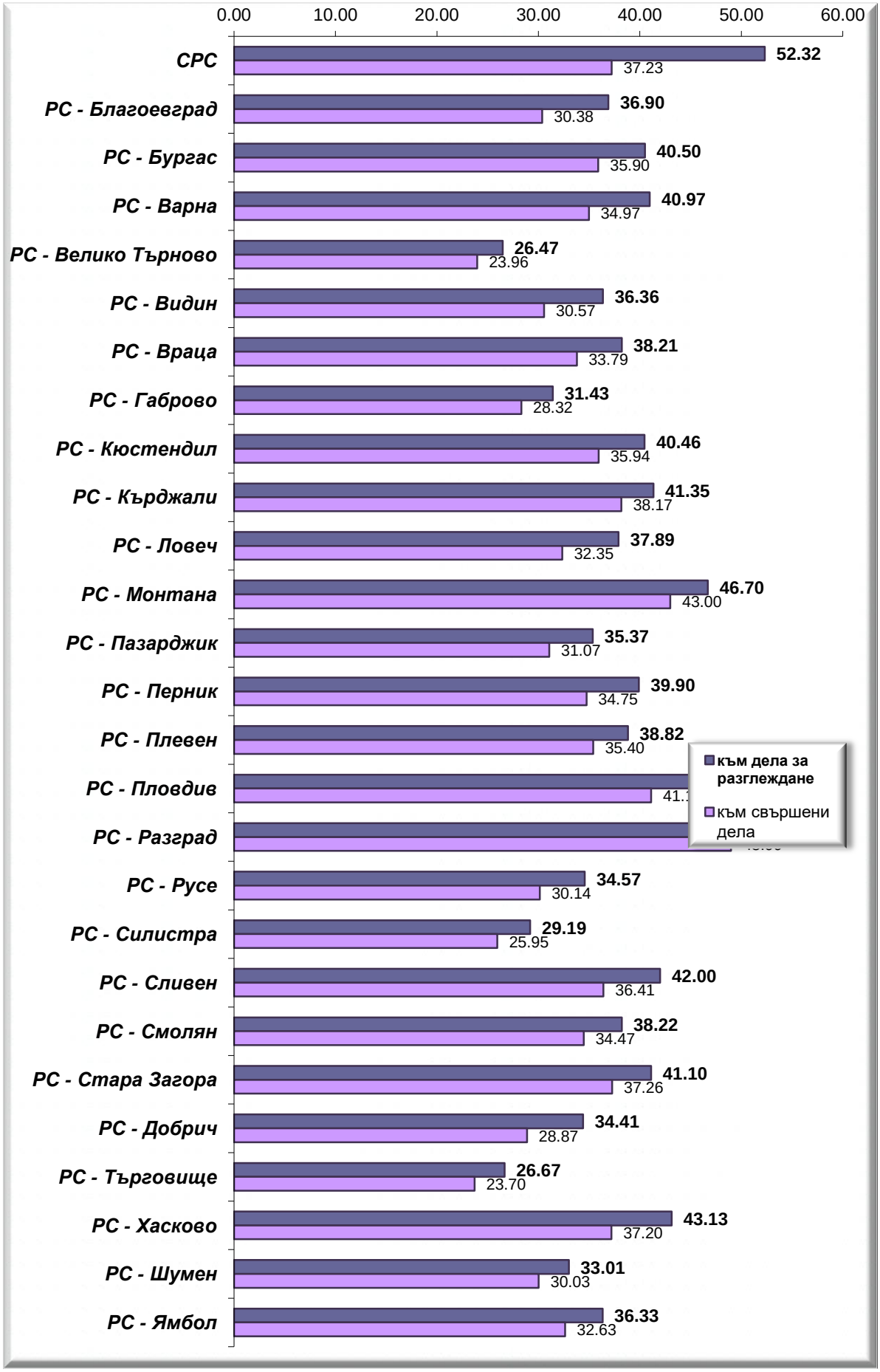

Приложение № 85

Районни съдилища в областните центрове
ДЕЙСТВИТЕЛНА НАТОВАРЕНОСТ на съдиите за 2021 година

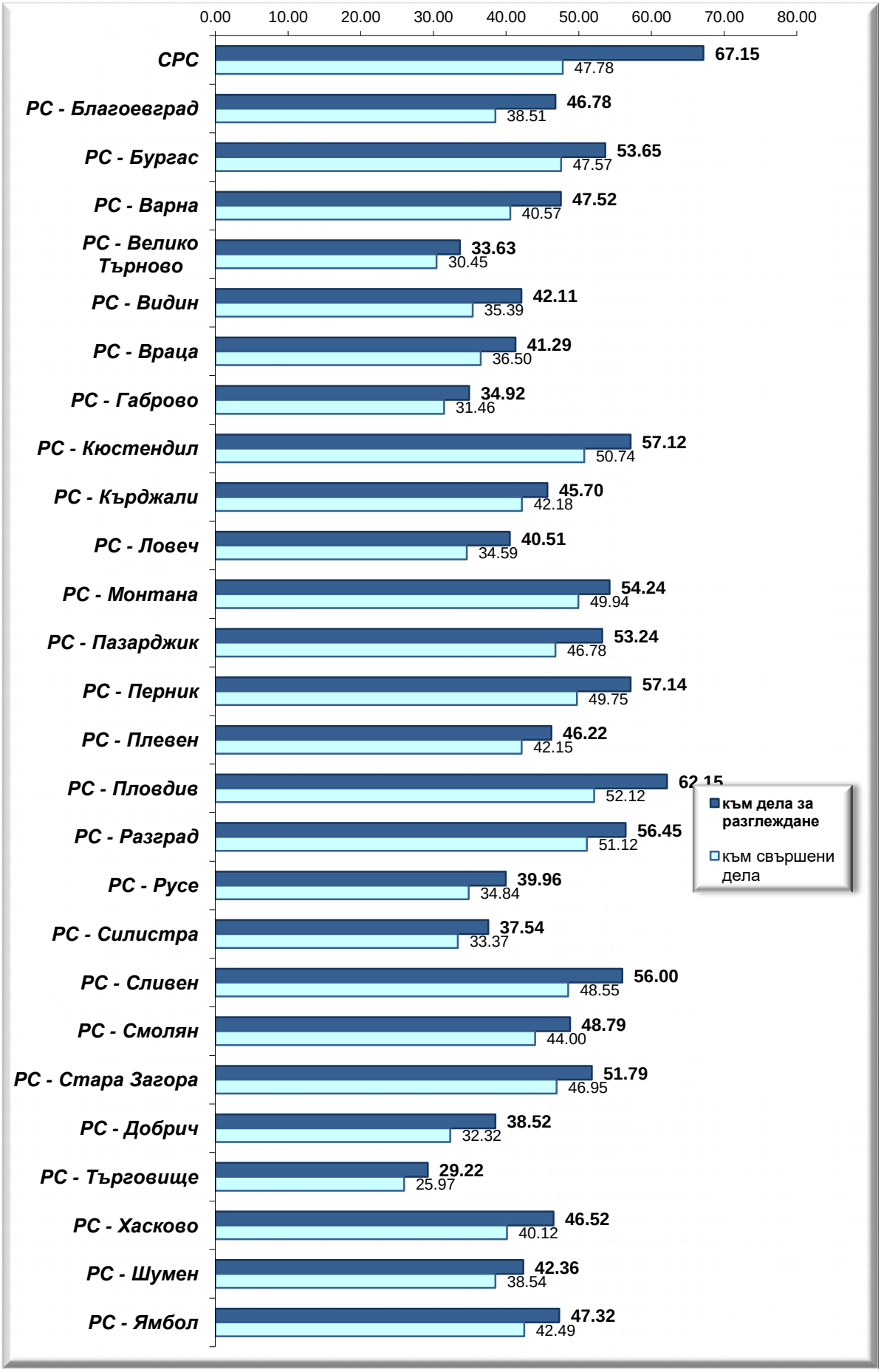

Приложение № 86

Отчет за дейността на Районните съдилища извън областните центрове за 12 месеца на 2021 година

Видове дела		година	**Висящи в началото на периода**	Постъпили през годината	В т.ч.: Върнати дела за ново разглеждане под нов номер	В т.ч.: Повт. вненсени и образувани под нов номер след прекр. на съд.пр-во (чл. 42, ал. 2 , чл. 249 и чл. 288, т. 1 от НПК)	Продължа ващи дела под същия номер	Общо постъпили дела през отчетния период	**Всичко за разглеждане**	Свършени дела: **Всичко**	Свършени дела: В срок до 3 месеца: Брой	Свършени дела: В срок до 3 месеца: %	Със съдебен акт по същество	Прекратени производства: Всичко	Прекратени производства: Споразум. по чл.382 НПК	Прекратени производства: Споразум. по чл.384 НПК или спог. по 234 ГПК	Прекратени производства: Върнати за доразсле дване	Прекратени производства: По други причини	Брой заседания	**Висящи в края на периода**	Обжалвани и протестирани
а		*б*	*1*	*2*	*2а*	*2б*	*3*	*4*	*5*	*6*	*6а*	*6б*	*7*	*8*	*8а*	*8б*	*8в*	*8г*	*9*	*10*	*11*
Граждански дела по общия ред	А	2019	10145	21958	59	0	199	**22157**	**32302**	**20859**	14636	70%	15539	5320	0	812	0	4508	54826	11443	4008
		2020	11461	17755	64	0	101	**17856**	**29317**	**17963**	11016	61%	13515	4448	0	647	0	3801	52706	11354	4412
		2021	11399	20485	29	0	114	**20599**	**31998**	**20431**	12313	60%	15152	5279	9	767	6	4497	49194	11567	3427
Производства по чл.310 ГПК	Б	2019	324	2003	2	0	3	**2006**	**2330**	**1502**	1301	87%	1053	449	0	206	0	243	3709	828	334
		2020	810	1395	0	0	4	**1399**	**2209**	**1580**	1180	75%	1127	453	0	147	0	306	4252	629	736
		2021	640	991	1	1	2	**993**	**1633**	**1140**	803	70%	798	342	0	157	5	180	2652	493	247
Админстративни дела по ЗСПЗЗ и ЗВГЗГФ	В	2019	130	179	8	0	8	**187**	**317**	**216**	113	52%	127	89	0	0	0	89	503	101	102
		2020	102	162	8	0	2	**164**	**266**	**160**	77	48%	93	67	0	0	0	67	648	106	61
		2021	106	162	6	0	10	**172**	**278**	**170**	77	45%	97	73	0	1	0	72	435	108	75
Частни граждански дела	Г	2019	378	14025	3	0	17	**14042**	**14420**	**13960**	13663	98%	12697	1263	0	14	0	1249	11526	460	109
		2020	458	11193	0	0	6	**11199**	**11657**	**11060**	10671	96%	10026	1034	0	1	0	1033	9084	597	108
		2021	598	12782	0	0	5	**12787**	**13385**	**12757**	12273	96%	11281	1476	0	15	0	1461	7534	628	192
Дела по чл.410 и чл.417 ГПК	Д	2019	412	55122	0	0	19	**55141**	**55553**	**55092**	55034	100%	51583	3509	0	24	0	3485	48698	461	721
		2020	461	47153	4	0	27	**47180**	**47641**	**46727**	46447	99%	41382	5345	0	0	0	5345	39839	914	1198
		2021	910	56913	2	0	22	**56935**	**57845**	**57056**	56629	99%	50660	6396	0	63	0	6333	34982	789	900
Други граждански дела	Ж	2019	282	1529	2	0	2	**1531**	**1813**	**1590**	1457	92%	1287	303	0	2	0	301	2704	223	77
		2020	229	1149	1	0	5	**1154**	**1383**	**1126**	960	85%	926	200	0	7	0	193	2294	257	76
		2021	204	658	0	0	2	**660**	**864**	**769**	620	81%	647	122	0	4	0	118	1145	95	37
Общо граждански дела	З	**2019**	**11671**	**94816**	**74**	**0**	**248**	**95064**	**106735**	**93219**	**86204**	**92%**	**82286**	**10933**	**0**	**1058**	**0**	**9875**	**121966**	**13516**	**5351**
		2020	**13521**	**78807**	**77**	**0**	**145**	**78952**	**92473**	**78616**	**70351**	**89%**	**67069**	**11547**	**0**	**802**	**0**	**10745**	**108823**	**13857**	**6591**
		2021	**13857**	**91991**	**38**	**1**	**155**	**92146**	**106003**	**92323**	**82715**	**90%**	**78635**	**13688**	**9**	**1007**	**11**	**12661**	**95942**	**13680**	**4878**
Наказателни общ характер дела	И	2019	1644	9603	78	174	25	**9628**	**11272**	**9615**	8027	83%	2253	7362	4668	2389	173	132	23610	1657	1017
		2020	1657	9179	69	185	20	**9199**	**10856**	**8694**	7102	82%	1896	6798	3891	2486	179	242	23205	2162	855
		2021	2160	10189	86	93	19	**10208**	**12368**	**10251**	8320	81%	2172	8079	4733	2935	181	230	24132	2117	956
Наказателни частен характер дела	К	2019	345	737	15	15	13	**750**	**1095**	**733**	341	47%	293	440	18	44	1	377	3274	362	288
		2020	363	728	9	6	10	**738**	**1101**	**635**	256	40%	239	396	3	40	0	353	3718	466	215
		2021	467	668	17	4	10	**678**	**1145**	**673**	250	37%	289	384	6	23	0	355	3380	472	239
Дела по чл.78а НК	Л	2019	302	2006	14	31	4	**2010**	**2312**	**2048**	1827	89%	1964	84	0	0	44	40	3420	264	136
		2020	265	1880	5	23	4	**1884**	**2149**	**1842**	1567	85%	1759	83	0	0	34	49	3261	307	121
		2021	308	1600	8	12	3	**1603**	**1911**	**1684**	1451	86%	1605	79	0	0	24	55	2657	227	125
Частни наказателни дела	М	2019	291	13132	1	7	7	**13139**	**13430**	**13128**	13000	99%	12263	865	10	0	9	846	12936	302	673
		2020	295	11562	7	9	5	**11567**	**11862**	**11560**	11295	98%	10703	857	0	0	7	850	10830	302	746
		2021	307	11439	10	2	7	**11446**	**11753**	**11356**	11156	98%	10370	986	2	0	4	980	9249	397	707
Частни наказателни дела - разпити	Н	2019	1	2237	0	0	0	**2237**	**2238**	**2236**	2236	100%	1831	405	74	0	0	331		2	
		2020	7	1736	0	0	0	**1736**	**1743**	**1734**	1734	100%	1460	274	0	0	0	274		9	
		2021	4	2008	0	0	0	**2008**	**2012**	**2009**	2008	100%	1722	287	0	0	0	287		3	

Видове дела		година	**Висящи в началото на периода**	Постъпили през годината	В т.ч.: Върнати дела за ново разглеждане под нов номер	В т.ч.: Повт. внесени и образувани под нов номер след прекр. на съд.пр-во (чл. 42, ал. 2 , чл. 249 и чл. 288, т. 1 от НПК)	Продължаващи дела под същия номер	Общо постъпили дела през отчетния период	**Всичко за разглеждане**	Свършени дела: **Всичко**	Свършени дела: В срок до 3 месеца: Брой	Свършени дела: В срок до 3 месеца: %	Със съдебен акт по същество	Прекратени производства: Всичко	Прекратени производства: Споразум. по чл.382 НПК	Прекратени производства: Споразум. по чл.384 НПК или спог. по 234 ГПК	Прекратени производства: Върнати за доразследване	Прекратени производства: По други причини	Брой заседания	**Висящи в края на периода**	Обжалвани и протестирани
а		***б***	***1***	***2***	***2а***	***2б***	***3***	***4***	***5***	***6***	***6а***	***6б***	***7***	***8***	***8а***	***8б***	***8в***	***8г***	***9***	***10***	***11***
Административно наказателен характер дела	О	2019	2878	9606	109	12	12	**9618**	**12496**	**9688**	5599	58%	8989	699	0	0	0	699	21939	2808	3932
		2020	2807	9327	76	2	10	**9337**	**12144**	**8966**	4508	50%	8270	696	0	0	0	696	21070	3178	3007
		2021	3178	9419	92	0	14	**9433**	**12611**	**9318**	4696	50%	8535	783	0	0	0	783	20144	3293	3191
Общо наказателни дела	П	**2019**	**5461**	**37321**	**217**	**239**	**61**	**37382**	**42843**	**37448**	**31030**	**83%**	**27593**	**9855**	**4770**	**2433**	**227**	**2425**	**65179**	**5395**	**6046**
		2020	**5394**	**34412**	**166**	**225**	**49**	**34461**	**39855**	**33431**	**26462**	**79%**	**24327**	**9104**	**3894**	**2526**	**220**	**2464**	**62084**	**6424**	**4944**
		2021	**6424**	**35323**	**213**	**111**	**53**	**35376**	**41800**	**35291**	**27881**	**79%**	**24693**	**10598**	**4741**	**2958**	**209**	**2690**	**59562**	**6509**	**5218**
ВСИЧКО ДЕЛА	Р	**2019**	**17132**	**132137**	**291**	**239**	**309**	**132446**	**149578**	**130667**	**117234**	**90%**	**109879**	**20788**	**4770**	**3491**	**227**	**12300**	**187145**	**18911**	**11397**
		2020	**18915**	**113219**	**243**	**225**	**194**	**113413**	**132328**	**112047**	**96813**	**86%**	**91396**	**20651**	**3894**	**3328**	**220**	**13209**	**170907**	**20281**	**11535**
		2021	**20281**	**127314**	**251**	**112**	**208**	**127522**	**147803**	**127614**	**110596**	**87%**	**103328**	**24286**	**4750**	**3965**	**220**	**15351**	**155504**	**20189**	**10096**
Брой съдии по щат **общо**	С	2019							333												
		2020							332												
		2021							**326.5**												
Натовареност по щат общо	Т	2018							37.43	32.70											
		2019							33.21	28.12											
		2021							**37.72**	**32.57**											
Отработени човекомесеци	Ч	2018							3445.47												
		2019							3317.02												
		2021							**3235.93**												
Действителна натовареност - ОБЩО	Я	2018							43.41	37.92											
		2019							39.89	33.78											
		2021							**45.68**	**39.44**											

Приложение № 87

Граждански дела по общия ред в районните съдилища извън областните центрове за 2021 година

Съдилища	Висящи в началото на периода	Постъпили през годината	В т.ч.: Върнати дела за ново разглеждане под нов номер	В т.ч.: Повт. вненсени и образувани под нов номер след прекр. на съд.пр-во (чл. 42, ал. 2, чл. 249 и чл. 288, т. 1 от НПК)	Продължаващи дела под същия номер	Общо постъпили дела през отчетния период	**Всичко за разглеждане**	Свършени дела: **Всичко**	Свършени дела: В срок до 3 месеца: Брой	Свършени дела: В срок до 3 месеца: %	Със съдебен акт по същество	Прекратени производства: Всичко	Прекратени производства: Споразум. по чл.382 НПК	Прекратени производства: Споразум. по чл.384 НПК или спог. по 234 ГПК	Прекратени производства: Върнати за доразследване	Прекратени производства: По други причини	Брой заседания	**Висящи в края на периода**	Обжалвани и протестирани
РС - Ихтиман	120	216	1		1	217	337	205	91	44%	159	46		12		34	421	132	39
РС - Пирдоп	97	150	0	0	0	150	247	167	117	70%	136	31		14		17	335	80	33
РС - Своге	162	175			3	178	340	160	82	51%	122	38		3		35	383	180	29
РС - Сливница	167	192	0	0	0	192	359	204	139	68%	150	54	0	6	0	48	495	155	36
РС - Елин Пелин	157	281				281	438	236	141	60%	172	64		9		55	560	202	41
РС - Ботевград	198	292				292	490	265	204	77%	189	76		8		68	456	225	42
РС - Етрополе	83	129				129	212	139	139	100%	107	32		8		24	208	73	14
РС - Самоков	304	233				233	537	256	74	29%	192	64		9		55	644	281	60
РС - Костинброд	214	385				385	599	422	232	55%	298	124		17		107	641	177	51
РС - Сандански	231	414				414	645	317	165	52%	250	67	0	12	0	55	737	328	54
РС - Петрич	184	372	1		2	374	558	358	267	75%	243	115		15		100	667	200	51
РС - Разлог	384	450				450	834	301	153	51%	176	125		16		109	905	533	52
РС - Гоце Делчев	497	515	0	0	0	515	1012	643	250	39%	331	312		110	0	202	2945	369	65
РС - Карнобат	107	260				260	367	233	115	49%	142	91		16		75	720	134	49
РС - Поморие	245	261			5	266	511	371	143	39%	267	104		9		95	466	140	152
РС - Айтос	74	315	4		1	316	390	271	185	68%	183	88		15		73	478	119	43
РС - Малко Търново	12	72				72	84	70	59	84%	65	5				5	189	14	7
РС - Несебър	339	601			1	602	941	498	207	42%	305	193		12		181	4096	443	166
РС - Царево	71	141	2	0	0	141	212	144	85	59%	92	52	0	5	0	47	409	68	32
РС - Средец	55	157			1	158	213	168	106	63%	126	42		1		41	271	45	20
РС - Провадия	210	204	0	0	1	205	415	268	95	35%	181	87	0	10	0	77	538	147	65
РС - Девня	170	276				276	446	302	128	42%	242	60		5		55	1622	144	56
РС - Горна Оряховица	230	648	2	0	6	654	884	596	470	79%	428	168	0	20	0	148	941	288	117
РС - Свищов	123	179				179	302	203	129	64%	151	52		18		34	309	99	37
РС - Павликени	70	221	1	0	3	224	294	216	151	70%	167	49	0	4	0	45	183	78	30
РС - Елена	68	129	0	0	1	130	198	101	63	62%	73	28	0	5	0	23	226	97	7
РС - Белоградчик	42	187			5	192	234	189	149	79%	147	42				42	248	45	23
РС - Кула	16	86	0	0	0	86	102	70	66	94%	50	20	0	4	0	16	96	32	19
РС - Козлодуй	101	298				298	399	279	207	74%	254	25				25	511	120	37
РС - Мездра	198	334				334	532	340	213	63%	266	74		16		58	544	192	40
РС - Оряхово	76	130				130	206	138	83	60%	101	37		11		26	256	68	15
РС - Бяла Слатина	166	375				375	541	354	248	70%	277	77		11		66	1720	187	29
РС - Дряново	24	173				173	197	171	151	88%	155	16				16	499	26	18
РС - Севлиево	141	331	1	0	10	341	482	363	233	64%	300	63	0	2	0	61	540	119	68
РС - Трявна	28	72				72	100	89	50	56%	69	20		5		15	127	11	10
РС - Дупница	208	505	3	0	0	505	713	517	346	67%	414	103	0	14	0	89	1458	196	134
РС - Момчилград	98	293			6	299	397	297	259	87%	258	39				39	403	100	35
РС - Ардино	39	103	1			103	142	121	110	91%	92	29		8		21	135	21	11
РС - Крумовград	51	125				125	176	141	113	80%	127	14		4		10	178	35	5
РС - Тетевен	85	192	1			192	277	194	115	59%	143	51		4		47	206	83	38
РС - Троян	149	240				240	389	267	147	55%	210	57			6	51	558	122	59
РС - Луковит	69	141				141	210	103	55	53%	69	34				34	538	107	17
РС - Лом	433	492	1	0	0	492	925	585	254	43%	469	116	0	11	0	105	1048	340	83
РС - Берковица	88	152	0	0	0	152	240	107	62	58%	78	29	0	0	0	29	42	133	29
РС - Пещера	135	270	0	0	0	270	405	276	157	57%	210	66	0	22	0	44	1107	129	59
РС - Панагюрище	153	132			3	135	288	147	71	48%	98	49		2		47	293	141	42
РС - Велинград	215	329	3	0	11	340	555	334	151	45%	231	103	0	16	0	87	2251	221	86
РС - Радомир	175	239	0		4	243	418	290	159	55%	218	72		20		52	729	128	43
РС - Трън	20	52				52	72	53	37	70%	43	10		2		8	93	19	6
РС - Брезник	43	185				185	228	201	172	86%	173	28		2		26	290	27	12
РС - Левски	57	178	0	0	1	179	236	187	153	82%	124	63	0	6	0	57	924	49	51
РС - Никопол	39	132				132	171	122	74	61%	100	22	9			13	226	49	18
РС - Червен бряг	113	305				305	418	262	121	46%	197	65		5		60	388	156	23
РС - Кнежа	68	179				179	247	169	134	79%	133	36		10		26	379	78	14
РС - Асеновград	392	543				543	935	585	392	67%	446	139		24		115	2881	350	121
РС - Карлово	251	536	3		8	544	795	490	298	61%	366	124		31		93	1010	305	65
РС - Първомай	116	195			1	196	312	183	88	48%	141	42		4		38	254	129	18
РС - Кубрат	64	164			1	165	229	188	140	74%	152	36		1		35	224	41	21
РС - Исперих	119	289				289	408	266	155	58%	204	62		5		57	312	142	28
РС - Бяла	95	331				331	426	313	224	72%	240	73		7		66	517	113	38
РС - Дулово	162	159	2	0	2	161	323	143	40	28%	104	39	0	3	0	36	217	180	34
РС - Тутракан	174	129				129	303	105	68	65%	69	36		2		34	1040	198	21
РС - Котел	54	88				88	142	104	59	57%	75	29		2		27	216	38	11
РС - Нова Загора	142	250				250	392	287	100	35%	219	68		11		57	338	105	33
РС - Мадан	50	135				135	185	126	88	70%	107	19		4		15	217	59	18
РС - Златоград	60	86				86	146	107	47	44%	75	32		7		25	198	39	12
РС - Девин	49	140	1			140	189	129	94	73%	94	35		5		30	194	60	20
РС - Чепеларе	37	55	1		3	58	95	72	48	67%	47	25		7		18	153	23	18
РС - Казанлък	439	682				682	1121	724	383	53%	551	173		15		158	1083	397	102
РС - Раднево	61	143	0	0	4	147	208	171	126	74%	127	44	0	3	0	41	189	37	25
РС - Чирпан	76	166			2	168	244	155	95	61%	98	57		4		53	209	89	30
РС - Гълъбово	59	81				81	140	104	59	57%	66	38		3		35	187	36	13
РС - Каварна	111	226	0	0	0	226	337	204	118	58%	154	50	0	7	0	43	397	133	37
РС - Балчик	140	197	0	0	8	205	345	211	101	48%	122	89	0	6	0	83	371	134	47
РС - Тервел	87	97			5	102	189	113	55	49%	85	28				28	179	76	30
РС - Генерал Тошево	65	117			2	119	184	123	52	42%	82	41		6		35	229	61	23
РС - Попово	112	244				244	356	211	165	78%	161	50		13		37	235	145	28
РС - Омуртаг	108	122	0	0	1	123	231	95	62	65%	71	24	0	2	0	22	137	136	11
РС - Свиленград	73	173				173	246	182	111	61%	136	46		9		37	337	64	33
РС - Димитровград	176	501			3	504	680	452	299	66%	341	111		12		99	559	228	66
РС - Харманли	111	250			4	254	365	264	202	77%	193	71		14		57	434	101	54
РС - Ивайловград	19	26				26	45	30	15	50%	21	9		2		7	54	15	7
РС - Нови Пазар	118	384			2	386	504	368	245	67%	282	86		5		81	525	136	41
РС - Велики Преслав	78	235	0	0	3	238	316	207	131	63%	167	40	0	16	0	24	264	109	26
РС - Елхово	175	163				163	338	158	112	71%	130	28				28	255	180	16
РС - Тополовград	24	80	1			80	104	81	61	75%	73	8		3		5	147	23	8

Приложение № 88

Производства по чл. 310 ГПК в районните съдилища извън областните центрове за 2021 година

Съдилища	Висящи в началото на периода	Постъпили през годината	В т.ч.: Върнати дела за ново разглеждане под нов номер	В т.ч.: Повт. вненсени и образувани под нов номер след прекр. на съд.пр-во (чл. 42, ал. 2, чл. 249 и чл. 288, т. 1 от НПК)	Продължващи дела под същия номер	Общо постъпили дела през отчетния период	**Всичко за разглеждане**	Свършени дела: **Всичко**	Свършени дела: В срок до 3 месеца: Брой	Свършени дела: В срок до 3 месеца: %	Със съдебен акт по същество	Прекратени производства: Всичко	Прекратени производства: Споразум. по чл.382 НПК	Прекратени производства: Споразум. по чл.384 НПК или спог. по 234 ГПК	Прекратени производства: Върнати за доразследване	Прекратени производства: По други причини	Брой заседания	**Висящи в края на периода**	Обжалвани и протестирани
РС - Ихтиман	1	8				8	9	6	6	100%	4	2		1		1	8	3	1
РС - Пирдоп	4	33	0	0	0	33	37	28	25	89%	20	8		0		8	46	9	3
РС - Своге	3	10				10	13	9	8	89%	7	2		2			12	4	
РС - Сливница	123	39	0	0	0	39	162	37	34	92%	20	17	0	1	0	16	41	125	5
РС - Елин Пелин	1	10				10	11	8	8	100%	6	2				2	16	3	3
РС - Ботевград	5	6				6	11	11	9	82%	9	2		0		2	36	0	0
РС - Етрополе	3	1				1	4	3	3	100%	1	2		2			25	1	
РС - Самоков	56	42				42	98	73	33	45%	64	9		1		8	72	25	33
РС - Костинброд	9	13				13	22	13	3	23%	10	3		2		1	21	9	2
РС - Сандански	53	10				10	63	8	7	88%	8	0	0	0	0	0	21	55	0
РС - Петрич	3	10				10	13	8	8	100%	7	1		1			14	5	3
РС - Разлог	16	14				14	30	24	7	29%	22	2		2		0	65	6	20
РС - Гоце Делчев	50	14	0	0	0	14	64	50	4	8%	37	13		0	0	13	539	14	8
РС - Карнобат	13	23				23	36	28	18	64%	22	6				6	129	8	10
РС - Поморие	1	11				11	12	12	9	75%	8	4		4			15	0	2
РС - Айтос	9	32				32	41	38	31	82%	30	8		3		5	26	3	4
РС - Малко Търново	0	3				3	3	2	2	100%	1	1				1	9	1	1
РС - Несебър	13	26				26	39	36	13	36%	21	15		1		14	232	3	10
РС - Царево	3	6	0	0	0	6	9	8	6	75%	5	3	0	2	0	1	13	1	1
РС - Средец	3	14				14	17	16	13	81%	8	8		2		6	19	1	1
РС - Провадия	0	8	0	0	0	8	8	6	2	33%	5	1	0	0	0	1	9	2	0
РС - Девня	0	9				9	9	6	6	100%	6	0					14	3	
РС - Горна Оряховица	15	38	0	0	1	39	54	46	39	85%	32	14	0	13	0	1	45	8	19
РС - Свищов	7	14				14	21	19	15	79%	12	7		6		1	51	2	3
РС - Павликени	6	7	0	0	0	7	13	10	9	90%	6	4	0	1	0	3	13	3	1
РС - Елена	0	4	0	0	0	4	4	4	4	100%	3	1	0	1	0	0	4	0	1
РС - Белоградчик	0	6				6	6	6	4	67%	2	4		2		2	10	0	1
РС - Кула	1	1	0	0	0	1	2	2	2	100%	2	0	0	0	0	0	3	0	0
РС - Козлодуй	4	17				17	21	17	17	100%	15	2		1		1	48	4	7
РС - Мездра	0	0				0	0	0	0	0%	0	0		0		0	0	0	0
РС - Оряхово	4	9				9	13	10	7	70%	9	1		1			11	3	2
РС - Бяла Слатина	5	8				8	13	9	8	89%	5	4		4			58	4	
РС - Дряново	0	7				7	7	5	5	100%	3	2		2			36	2	
РС - Севлиево	4	17	0	0	1	18	22	18	18	100%	12	6	0	3	0	3	19	4	2
РС - Трявна	0	4				4	4	2	1	50%	2	0					4	2	
РС - Дупница	5	24	0	0	0	24	29	23	18	78%	16	7	0	3	0	4	76	6	11
РС - Момчилград	0	11				11	11	5	4	80%	3	2				2	8	6	1
РС - Ардино	0	1				1	1	0	0	0%	0	0					1	1	
РС - Крумовград	0	2				2	2	2	1	50%	0	2		2			7	0	
РС - Тетевен	2	19	1	1		19	21	21	14	67%	13	8		7		1	32	0	
РС - Троян	3	11				11	14	10	9	90%	5	5			5		15	4	2
РС - Луковит	5	4				4	9	9	4	44%	6	3				3	13	0	
РС - Лом	5	10	0	0	0	10	15	13	8	62%	9	4	0	3	0	1	49	2	4
РС - Берковица	1	15	0	0	0	15	16	8	8	100%	8	0	0	0	0	0	0	8	6
РС - Пещера	4	17	0	0	0	17	21	17	10	59%	6	11	0	7	0	4	23	4	2
РС - Панагюрище	8	17				17	25	13	7	54%	7	6		5		1	23	12	5
РС - Велинград	4	7	0	0	0	7	11	9	6	67%	6	3	0	1	0	2	43	2	4
РС - Радомир	3	16	0		0	16	19	13	10	77%	8	5		3		2	12	6	3
РС - Трън	0	6				6	6	5	5	100%	2	3				3	10	1	
РС - Брезник	0					0	0	0	0	0%	0	0						0	
РС - Левски	3	9	0	0	0	9	12	12	11	92%	9	3	0	3	0	0	28	0	2
РС - Никопол	1	7				7	8	5	3	60%	4	1	0			1	8	3	0
РС - Червен бряг	6	14				14	20	11	2	18%	11	0					14	9	1
РС - Кнежа	2	4				4	6	6	3	50%	6	0					7	0	2
РС - Асеновград	11	21				21	32	29	23	79%	22	7		4		3	99	3	11
РС - Карлово	6	23				23	29	25	24	96%	16	9		8		1	40	4	3
РС - Първомай	2	4				4	6	4	2	50%	3	1				1	5	2	1
РС - Кубрат	0	5				5	5	4	3	75%	3	1		1			6	1	1
РС - Исперих	25	7				7	32	11	7	64%	9	2				2	18	21	7
РС - Бяла	1	7				7	8	6	5	83%	4	2		1		1	6	2	1
РС - Дулово	8	7	0	0	0	7	15	10	3	30%	8	2	0	1	0	1	17	5	1
РС - Тутракан	1	9				9	10	9	8	89%	9	0					34	1	
РС - Котел	0					0	0	0	0	0%	0	0						0	
РС - Нова Загора	1	16				16	17	16	6	38%	8	8		6		2	28	1	1
РС - Мадан	5	7				7	12	9	8	89%	7	2		2			10	3	
РС - Златоград	1					0	1	1	0	0%	1	0					4	0	1
РС - Девин	2	3				3	5	3	2	67%	1	2		1		1	8	2	1
РС - Чепеларе	1	1				1	2	2	2	100%	0	2		2			2	0	
РС - Казанлък	14	41				41	55	45	40	89%	21	24		22		2	57	10	4
РС - Раднево	43	55	0	0	0	55	98	72	65	90%	68	4	0	2	0	2	82	26	5
РС - Чирпан	3	5				5	8	7	5	71%	3	4		1		3	13	1	1
РС - Гълъбово	0	2				2	2	2	0	0%	1	1		1			3	0	1
РС - Каварна	4	7	0	0	0	7	11	9	6	67%	7	2	0	0	0	2	14	2	2
РС - Балчик	6	7	0	0	0	7	13	11	4	36%	2	9	0	0	0	9	13	2	2
РС - Тервел	1	6				6	7	5	2	40%	4	1				1	10	2	1
РС - Генерал Тошево	1	4				4	5	5	4	80%	3	2				2	5	0	7
РС - Попово	5	11				11	16	13	13	100%	7	6				6	15	3	1
РС - Омуртаг	4	2	0	0	0	2	6	5	5	100%	3	2	0	1	0	1	8	1	0
РС - Свиленград	1	12				12	13	11	6	55%	8	3		1		2	16	2	1
РС - Димитровград	13	16				16	29	23	14	61%	17	6				6	24	6	3
РС - Харманли	2	8				8	10	8	8	100%	4	4				4	9	2	
РС - Ивайловград	1	3				3	4	2	1	50%	1	1				1	4	2	
РС - Нови Пазар	1	10				10	11	9	7	78%	5	4		3		1	9	2	1
РС - Велики Преслав	2	12	0	0	0	12	14	11	11	100%	6	5	0	0	0	5	11	3	3
РС - Елхово	3	9				9	12	7	7	100%	2	5		5			24	5	
РС - Тополовград	5	3				3	8	6	5	83%	2	4		3		1	5	2	1

Приложение № 89

Административни дела по ЗСПЗЗ и ЗВГЗГФ в районните съдилища извън областните центрове за 2021 година

Съдилища	Висящи в началото на периода	Постъпили през годината	В т.ч.: Върнати дела за ново разглеждане под нов номер	В т.ч.: Повт. вненсени и образувани под нов номер след прекр. на съд.пр-во (чл. 42, ал. 2, чл. 249 и чл. 288, т. 1 от НПК)	Продължващи дела под същия номер	Общо постъпили дела през отчетния период	**Всичко за разглеждане**	Свършени дела: **Всичко**	Свършени дела: В срок до 3 месеца: Брой	Свършени дела: В срок до 3 месеца: %	Със съдебен акт по същество	Прекратени производства: Всичко	Прекратени производства: Споразум. по чл.382 НПК	Прекратени производства: Споразум. по чл.384 НПК или спог. по 234 ГПК	Прекратени производства: Върнати за доразследване	Прекратени производства: По други причини	Брой заседания	**Висящи в края на периода**	Обжалвани и протестирани
РС - Ихтиман	1	2				2	3	3	2	67%	2	1				1	6	0	1
РС - Пирдоп	1	4	0	0	0	4	5	3	2	67%	1	2		0		2	5	2	1
РС - Своге	0	1				1	1	0	0	0%	0	0					1	1	
РС - Сливница	4	5	0	0	0	5	9	7	3	43%	2	5	0	0	0	5	11	2	3
РС - Елин Пелин	3	2				2	5	3	0	0%	2	1				1	6	2	0
РС - Ботевград	2	1				1	3	2	1	50%	1	1				1	0	1	0
РС - Етрополе	0					0	0	0	0	0%	0	0						0	
РС - Самоков	6	6				6	12	8	3	38%	5	3				3	12	4	6
РС - Костинброд	4	2				2	6	4	1	25%	2	2				2	4	2	
РС - Сандански	3	11				11	14	9	4	44%	6	3	0	0	0	3	12	5	4
РС - Петрич	0	4			1	5	5	3	3	100%	1	2				2	4	2	1
РС - Разлог	7	5				5	12	3	1	33%	1	2				2	25	9	1
РС - Гоце Делчев	12	2	0	0	0	2	14	11	1	9%	2	9			0	9	61	3	1
РС - Карнобат	0	1				1	1	0	0	0%	0	0						1	
РС - Поморие	1	2			1	3	4	3	1	33%	2	1				1	3	1	0
РС - Айтос	0					0	0	0	0	0%	0	0						0	
РС - Малко Търново	0					0	0	0	0	0%	0	0						0	
РС - Несебър	0	1				1	1	0	0	0%	0	0						1	
РС - Царево	0	0	0	0	0	0	0	0	0	0%	0	0	0	0	0	0	0	0	0
РС - Средец	0					0	0	0	0	0%	0	0						0	
РС - Провадия	0	4	0	0	0	4	4	2	1	50%	2	0	0	0	0	0	3	2	1
РС - Девня	0	1				1	1	0	0	0%	0	0						1	1
РС - Горна Оряховица	0	2	0	0	1	3	3	2	2	100%	0	2	0	0	0	2	6	1	1
РС - Свищов	3				1	1	4	3	0	0%	3	0					8	1	2
РС - Павликени	0	0	0	0	0	0	0	0	0	0%	0	0	0	0	0	0	0	0	0
РС - Елена	5	1	0	0	1	2	7	1	0	0%	0	1	0	0	0	1	17	6	3
РС - Белоградчик	0	2				2	2	1	0	0%	1	0					4	1	1
РС - Кула	0	0	0	0	0	0	0	0	0	0%	0	0	0	0	0	0	0	0	0
РС - Козлодуй	1	1				1	2	2	2	100%	2	0					3	0	
РС - Мездра	0	0				0	0	0	0	0%	0	0		0		0	0	0	1
РС - Оряхово	0					0	0	0	0	0%	0	0						0	1
РС - Бяла Слатина	1	1				1	2	1	1	100%	0	1		0		1	4	1	
РС - Дряново	0					0	0	0	0	0%	0	0						0	
РС - Севлиево	0	1	1	0	0	1	1	1	0	0%	1	0	0	0	0	0	4	0	2
РС - Трявна	6					0	6	6	0	0%	6	0					6	0	6
РС - Дупница	4	8	0	0	0	8	12	5	2	40%	4	1	0	0	0	1	13	7	7
РС - Момчилград	0					0	0	0	0	0%	0	0						0	
РС - Ардино	0					0	0	0	0	0%	0	0						0	
РС - Крумовград	0					0	0	0	0	0%	0	0						0	
РС - Тетевен	0	6				6	6	5	4	80%	1	4				4	10	1	1
РС - Троян	3	2				2	5	5	2	40%	4	1				1	12	0	
РС - Луковит	0	8				8	8	0	0	0%	0	0						8	
РС - Лом	6	6	0	0	0	6	12	9	5	56%	2	7	0	0	0	7	5	3	3
РС - Берковица	3	0	0	0	0	0	3	2	1	50%	1	1	0	0	0	1	1	1	1
РС - Пещера	2	1	0	0	0	1	3	1	0	0%	1	0	0	0	0	0	15	2	1
РС - Панагюрище	0	3	2			3	3	2	0	0%	2	0					6	1	1
РС - Велинград	4	2	0	0	0	2	6	4	0	0%	1	3	0	0	0	3	17	2	3
РС - Радомир	0	2	0		1	3	3	1	1	100%	0	1		0		1	2	2	0
РС - Трън	0					0	0	0	0	0%	0	0						0	
РС - Брезник	0	1				1	1	1	1	100%	0	1				1	1	0	
РС - Левски	0	0	0	0	0	0	0	0	0	0%	0	0	0	0	0	0	0	0	0
РС - Никопол	0	0				0	0	0	0	0%	0	0	0			0	0	0	
РС - Червен бряг	0	5	1			5	5	2	2	100%	0	2				2	7	3	1
РС - Кнежа	0	1				1	1	1	1	100%	1	0						0	0
РС - Асеновград	1	3				3	4	4	3	75%	2	2				2	15	0	3
РС - Карлово	0	5				5	5	1	1	100%	1	0					5	4	1
РС - Първомай	0					0	0	0	0	0%	0	0						0	
РС - Кубрат	2	2				2	4	3	2	67%	3	0					5	1	3
РС - Исперих	0	1				1	1	1	0	0%	0	1		1			2	0	
РС - Бяла	0	1				1	1	1	1	100%	0	1				1		0	1
РС - Дулово	0	0	0	0	0	0	0	0	0	0%	0	0	0	0	0	0	0	0	0
РС - Тутракан	4	1				1	5	0	0	0%	0	0					20	5	
РС - Котел	0	1				1	1	0	0	0%	0	0					2	1	
РС - Нова Загора	0					0	0	0	0	0%	0	0						0	
РС - Мадан	0					0	0	0	0	0%	0	0						0	
РС - Златоград	1	2			1	3	4	3	2	67%	3	0					7	1	1
РС - Девин	1					0	1	1	0	0%	1	0					1	0	1
РС - Чепеларе	0					0	0	0	0	0%	0	0						0	
РС - Казанлък	1	1				1	2	2	1	50%	1	1				1	4	0	
РС - Раднево	0	1	1	0	1	2	2	2	2	100%	2	0	0	0	0	0	3	0	3
РС - Чирпан	0					0	0	0	0	0%	0	0						0	
РС - Гълъбово	1	1	1			1	2	2	1	50%	1	1				1	2	0	
РС - Каварна	0	0	0	0	0	0	0	0	0	0%	0	0	0	0	0	0	0	0	0
РС - Балчик	1	0	0	0	0	0	1	1	0	0%	1	0	0	0	0	0	0	0	1
РС - Тервел	0					0	0	0	0	0%	0	0						0	
РС - Генерал Тошево	1	2				2	3	1	0	0%	1	0					3	2	1
РС - Попово	0					0	0	0	0	0%	0	0						0	
РС - Омуртаг	0	0	0	0	0	0	0	0	0	0%	0	0	0	0	0	0	0	0	0
РС - Свиленград	0	15				15	15	14	12	86%	12	2		0		2	21	1	1
РС - Димитровград	0					0	0	0	0	0%	0	0						0	
РС - Харманли	4	4				4	8	4	0	0%	4	0					17	4	3
РС - Ивайловград	3	8			2	10	13	6	3	50%	0	6				6	8	7	1
РС - Нови Пазар	0					0	0	0	0	0%	0	0						0	
РС - Велики Преслав	2	3	0	0	0	3	5	4	2	50%	2	2	0	0	0	2	3	1	0
РС - Елхово	2	4				4	6	4	0	0%	4	0					23	2	
РС - Тополовград	0					0	0	0	0	0%	0	0						0	

Приложение № 90

Частни граждански дела в районните съдилища извън областните центрове за 2021 година

Съдилища	Висящи в началото на периода	Постъпили през годината	В т.ч.: Върнати дела за ново разглеждане под нов номер	В т.ч.: Повт. вненсени и образувани под нов номер след прекр. на съд.пр-во (чл. 42, ал. 2, чл. 249 и чл. 288, т. 1 от НПК)	Продължващи дела под същия номер	Общо постъпили дела през отчетния период	**Всичко за разглеждане**	Свършени дела: **Всичко**	Свършени дела: В срок до 3 месеца: Брой	Свършени дела: В срок до 3 месеца: %	Със съдебен акт по същество	Прекратени производства: Всичко	Прекратени производства: Споразум. по чл.382 НПК	Прекратени производства: Споразум. по чл.384 НПК или спог. по 234 ГПК	Прекратени производства: Върнати за доразследване	Прекратени производства: По други причини	Брой заседания	**Висящи в края на периода**	Обжалвани и протестирани
РС - Ихтиман	3	140				140	143	139	139	100%	126	13				13	144	4	
РС - Пирдоп	2	74	0	0	0	74	76	74	73	99%	67	7		0		7	6	2	1
РС - Своге	8	64				64	72	68	59	87%	60	8				8	79	4	2
РС - Сливница	4	85	0	0	0	85	89	87	87	100%	80	7	0	0	0	7	89	2	4
РС - Елин Пелин	2	105				105	107	106	106	100%	102	4				4	102	1	0
РС - Ботевград	17	468				468	485	473	469	99%	445	28				28	238	12	1
РС - Етрополе	1	48				48	49	48	48	100%	43	5				5		1	
РС - Самоков	3	147				147	150	145	145	100%	141	4				4		5	2
РС - Костинброд	0	74				74	74	73	73	100%	48	25				25	20	1	1
РС - Сандански	14	131				131	145	129	107	83%	93	36	0	0	0	36	27	16	2
РС - Петрич	11	181				181	192	186	186	100%	176	10				10	17	6	2
РС - Разлог	18	193				193	211	202	193	96%	139	63				63	68	9	7
РС - Гоце Делчев	68	152	0	0	0	152	220	199	125	63%	145	54			0	54	281	21	3
РС - Карнобат	8	182				182	190	184	173	94%	173	11				11	23	6	1
РС - Поморие	6	94				94	100	97	92	95%	89	8				8	18	3	4
РС - Айтос	2	178				178	180	177	169	95%	162	15				15	30	3	2
РС - Малко Търново	1	35				35	36	35	33	94%	34	1				1	33	1	
РС - Несебър	11	149				149	160	152	141	93%	130	22				22	75	8	2
РС - Царево	0	49	0	0	0	49	49	49	47	96%	45	4	0	0	0	4	13	0	4
РС - Средец	0	55				55	55	54	53	98%	52	2				2	3	1	
РС - Провадия	7	154	0	0	0	154	161	157	153	97%	130	27	0	0	0	27	25	4	2
РС - Девня	9	186				186	195	173	164	95%	154	19				19	316	22	2
РС - Горна Оряховица	9	380	0	0	0	380	389	379	370	98%	346	33	0	0	0	33	389	10	1
РС - Свищов	3	147				147	150	146	144	99%	135	11				11	149	4	2
РС - Павликени	5	153	0	0	1	154	159	154	149	97%	140	14	0	0	0	14	154	5	2
РС - Елена	2	54	0	0	0	54	56	55	52	95%	46	9	0	0	0	9	5	1	1
РС - Белоградчик	2	59				59	61	59	59	100%	52	7				7	59	2	1
РС - Кула	1	33	0	0	0	33	34	34	34	100%	32	2	0	0	0	2	31	0	0
РС - Козлодуй	7	224				224	231	227	227	100%	218	9		9		0	315	4	
РС - Мездра	2	459				459	461	455	453	100%	439	16		0		16	17	6	0
РС - Оряхово	4	91				91	95	91	89	98%	82	9				9	12	4	
РС - Бяла Слатина	7	276				276	283	271	264	97%	250	21		0		21	177	12	1
РС - Дряново	0	85				85	85	83	82	99%	74	9				9	85	2	
РС - Севлиево	5	179	0	0	1	180	185	184	182	99%	159	25	0	0	0	25	22	1	4
РС - Трявна	1	51				51	52	50	50	100%	39	11				11	8	2	
РС - Дупница	12	314	0	0	1	315	327	315	305	97%	283	32	0	0	0	32	365	12	1
РС - Момчилград	2	73				73	75	73	73	100%	56	17				17	105	2	
РС - Ардино	0	15				15	15	15	15	100%	11	4				4	15	0	
РС - Крумовград	0	16				16	16	15	15	100%	13	2				2	4	1	
РС - Тетевен	4	199				199	203	201	190	95%	184	17				17	208	2	54
РС - Троян	4	164				164	168	164	163	99%	135	29				29	19	4	1
РС - Луковит	2	66				66	68	59	53	90%	51	8				8	73	9	
РС - Лом	13	185	0	0	0	185	198	180	164	91%	161	19	0	0	0	19	48	18	1
РС - Берковица	1	96	0	0	0	96	97	97	92	95%	89	8	0	0	0	8	5	0	0
РС - Пещера	24	700	0	0	0	700	724	661	660	100%	644	17	0	6	0	11	934	63	2
РС - Панагюрище	0	108				108	108	96	92	96%	87	9				9	10	12	2
РС - Велинград	6	185	0	0	0	185	191	186	183	98%	168	18	0	0	0	18	298	5	8
РС - Радомир	8	105	0		0	105	113	102	93	91%	85	17		0		17	1	11	2
РС - Трън	1	27				27	28	27	24	89%	24	3				3		1	1
РС - Брезник	0	25				25	25	25	24	96%	20	5				5	24	0	
РС - Левски	6	142	0	0	0	142	148	144	139	97%	133	11	0	0	0	11	298	4	0
РС - Никопол	2	119				119	121	111	109	98%	102	9	0			9	156	10	3
РС - Червен бряг	6	320				320	326	320	315	98%	301	19				19	26	6	1
РС - Кнежа	1	75				75	76	71	71	100%	66	5				5	10	5	
РС - Асеновград	57	457				457	514	502	461	92%	463	39				39	779	12	26
РС - Карлово	4	362				362	366	362	359	99%	350	12				12	7	4	2
РС - Първомай	2	105				105	107	99	98	99%	88	11				11	9	8	
РС - Кубрат	2	83				83	85	85	81	95%	77	8				8	12	0	
РС - Исперих	1	107				107	108	106	105	99%	103	3				3	12	2	1
РС - Бяла	6	307				307	313	308	303	98%	279	29				29	25	5	0
РС - Дулово	12	72	0	0	0	72	84	75	65	87%	60	15	0	0	0	15	75	9	0
РС - Тутракан	0	112				112	112	100	100	100%	85	15				15	61	12	1
РС - Котел	0	57				57	57	57	55	96%	50	7				7	3	0	
РС - Нова Загора	7	195				195	202	193	184	95%	176	17				17	27	9	1
РС - Мадан	2	44				44	46	44	44	100%	41	3				3	2	2	
РС - Златоград	0	37				37	37	37	37	100%	36	1				1	37	0	1
РС - Девин	0	61				61	61	58	57	98%	54	4				4	9	3	1
РС - Чепеларе	1	28				28	29	27	27	100%	24	3				3	1	2	2
РС - Казанлък	45	444				444	489	470	427	91%	391	79				79	103	19	5
РС - Раднево	1	60	0	0	0	60	61	54	54	100%	43	11	0	0	0	11	8	7	0
РС - Чирпан	17	158				158	175	164	162	99%	100	64				64	77	11	1
РС - Гълъбово	3	70				70	73	68	66	97%	47	21				21	17	5	
РС - Каварна	10	88	0	0	0	88	98	94	86	91%	82	12	0	0	0	12	19	4	2
РС - Балчик	6	83	0	0	0	83	89	79	75	95%	64	15	0	0	0	15	124	10	2
РС - Тервел	2	56				56	58	56	54	96%	51	5				5	12	2	
РС - Генерал Тошево	4	53				53	57	57	56	98%	48	9				9	6	0	
РС - Попово	1	209				209	210	201	197	98%	196	5				5	19	9	
РС - Омуртаг	5	74	0	0	0	74	79	58	56	97%	52	6	0	0	0	6	61	21	0
РС - Свиленград	4	145				145	149	144	141	98%	105	39				39	59	5	3
РС - Димитровград	12	310			1	311	323	317	309	97%	281	36				36	20	6	9
РС - Харманли	27	248				248	275	268	247	92%	193	75				75	5	7	2
РС - Ивайловград	3	14				14	17	14	13	93%	12	2				2	26	3	
РС - Нови Пазар	10	415			1	416	426	356	348	98%	256	100				100	163	70	2
РС - Велики Преслав	6	121	0	0	0	121	127	105	100	95%	87	18	0	0	0	18	20	22	0
РС - Елхово	12	99				99	111	103	97	94%	93	10				10	103	8	1
РС - Тополовград	1	39				39	40	39	39	100%	35	4				4	4	1	

Приложение № 91

Дела по чл. 410 и чл. 417 ГПК в районните съдилища извън областните центрове за 2021 година

Съдилища	Висящи в началото на периода	Постъпили през годината	В т.ч.: Върнати дела за ново разглеждане под нов номер	В т.ч.: Повт. вненсени и образувани под нов номер след прекр. на съд.пр-во (чл. 42, ал. 2, чл. 249 и чл. 288, т. 1 от НПК)	Продължващи дела под същия номер	Общо постъпили дела през отчетния период	**Всичко за разглеждане**	Свършени дела: **Всичко**	Свършени дела: В срок до 3 месеца: Брой	Свършени дела: В срок до 3 месеца: %	Със съдебен акт по същество	Прекратени производства: Всичко	Прекратени производства: Споразум. по чл.382 НПК	Прекратени производства: Споразум. по чл.384 НПК или спог. по 234 ГПК	Прекратени производства: Върнати за доразследване	Прекратени производства: По други причини	Брой заседания	**Висящи в края на периода**	Обжалвани и протестирани
РС - Ихтиман	4	995				995	999	997	997	100%	921	76				76	997	2	18
РС - Пирдоп	5	526	0	0	0	526	531	527	520	99%	428	99		0		99	0	4	3
РС - Своге	1	575			1	576	577	575	575	100%	497	78				78	577	2	1
РС - Сливница	185	622	0	0	0	622	807	638	638	100%	536	102	0	0	0	102	638	169	13
РС - Елин Пелин	12	851				851	863	863	863	100%	806	57				57	806	0	10
РС - Ботевград	19	1670				1670	1689	1666	1643	99%	1543	123				123	346	23	20
РС - Етрополе	0	310				310	310	310	310	100%	277	33				33		0	
РС - Самоков	16	941				941	957	918	892	97%	830	88				88		39	21
РС - Костинброд	27	699				699	726	712	704	99%	616	96				96		14	14
РС - Сандански	9	981				981	990	949	949	100%	844	105	0	0	0	105	0	41	10
РС - Петрич	1	1251				1251	1252	1230	1230	100%	1117	113				113	2	22	14
РС - Разлог	2	963				963	965	940	940	100%	846	94				94		25	28
РС - Гоце Делчев	55	772	0	0	0	772	827	784	770	98%	702	82		16	0	66	1271	43	17
РС - Карнобат	9	1052				1052	1061	1059	1049	99%	907	152				152	1752	2	11
РС - Поморие	2	552			2	554	556	554	553	100%	470	84				84		2	
РС - Айтос	2	657				657	659	655	655	100%	578	77				77		4	5
РС - Малко Търново	0	115				115	115	115	115	100%	100	15				15	216	0	1
РС - Несебър	13	984				984	997	995	980	98%	781	214				214	3154	2	24
РС - Царево	1	435	0	0	0	435	436	436	434	100%	351	85	0	0	0	85	1537	0	4
РС - Средец	1	469				469	470	470	470	100%	385	85				85		0	1
РС - Провадия	20	1355	0	0	0	1355	1375	1372	1371	100%	1254	118	0	0	0	118	4	3	6
РС - Девня	19	1111			1	1112	1131	1121	1119	100%	1004	117				117	2591	10	14
РС - Горна Оряховица	12	1310	0	0	0	1310	1322	1317	1316	100%	1175	142	0	0	0	142	1317	5	16
РС - Свищов	1	540				540	541	539	539	100%	474	65				65	539	2	2
РС - Павликени	4	506	0	0	0	506	510	509	509	100%	474	35	0	0	0	35	509	1	9
РС - Елена	2	260	0	0	0	260	262	250	248	99%	221	29	0	0	0	29	0	12	7
РС - Белоградчик	0	451				451	451	451	451	100%	368	83				83	451	0	7
РС - Кула	6	172	0	0	0	172	178	177	177	100%	150	27	0	0	0	27	204	1	9
РС - Козлодуй	9	914				914	923	923	923	100%	850	73				73	1168	0	6
РС - Мездра	5	852				852	857	852	851	100%	688	164		0		164	0	5	1
РС - Оряхово	0	486				486	486	479	478	100%	413	66				66		7	1
РС - Бяла Слатина	7	1083				1083	1090	1090	1090	100%	978	112		0		112	680	0	2
РС - Дряново	4	224				224	228	226	226	100%	194	32				32	703	2	3
РС - Севлиево	2	995	0	0	0	995	997	995	995	100%	891	104	0	0	0	104	0	2	27
РС - Трявна	0	182				182	182	182	182	100%	147	35				35		0	3
РС - Дупница	5	1722	0	0	0	1722	1727	1721	1718	100%	1612	109	0	0	0	109	3348	6	22
РС - Момчилград	1	298				298	299	299	299	100%	271	28				28	299	0	2
РС - Ардино	0	73				73	73	73	73	100%	54	19				19	73	0	
РС - Крумовград	0	146	1			146	146	144	143	99%	118	26				26		2	3
РС - Тетевен	27	675				675	702	679	668	98%	588	91				91		23	
РС - Троян	9	683				683	692	690	690	100%	619	71				71		2	36
РС - Луковит	16	581				581	597	583	578	99%	517	66				66	1218	14	10
РС - Лом	24	2033	0	0	0	2033	2057	2054	2054	100%	1822	232	0	0	0	232	0	3	11
РС - Берковица	7	444	0	0	0	444	451	451	436	97%	384	67	0	0	0	67	0	0	2
РС - Пещера	0	607	0	0	0	607	607	598	596	100%	503	95	0	47	0	48	811	9	16
РС - Панагюрище	10	658				658	668	662	662	100%	588	74				74	0	6	23
РС - Велинград	21	776	0	0	0	776	797	777	776	100%	724	53	0	0	0	53	1971	20	37
РС - Радомир	2	829	0		0	829	831	823	823	100%	688	135		0		135	0	8	6
РС - Трън	1	162				162	163	161	161	100%	146	15				15		2	
РС - Брезник	1	178				178	179	177	176	99%	162	15				15	177	2	1
РС - Левски	1	461	0	0	0	461	462	460	460	100%	382	78	0	0	0	78	651	2	2
РС - Никопол	1	424				424	425	424	416	98%	363	61	0			61	477	1	38
РС - Червен бряг	6	906				906	912	905	902	100%	816	89				89		7	24
РС - Кнежа	0	592				592	592	592	592	100%	557	35				35	4	0	2
РС - Асеновград	76	1702				1702	1778	1758	1614	92%	1618	140				140	3349	20	22
РС - Карлово	2	1105			2	1107	1109	1106	1106	100%	1014	92				92	0	3	13
РС - Първомай	11	443				443	454	418	401	96%	353	65				65		36	11
РС - Кубрат	0	507				507	507	507	506	100%	458	49				49		0	13
РС - Исперих	7	483			10	493	500	494	491	99%	444	50				50		6	16
РС - Бяла	5	569				569	574	558	556	100%	471	87				87		16	18
РС - Дулово	2	347	0	0	0	347	349	344	344	100%	312	32	0	0	0	32	344	5	6
РС - Тутракан	16	362				362	378	372	372	100%	322	50				50	543	6	27
РС - Котел	4	444				444	448	445	443	100%	380	65				65		3	6
РС - Нова Загора	6	1011				1011	1017	1010	1010	100%	923	87				87		7	1
РС - Мадан	1	200				200	201	201	201	100%	160	41				41	217	0	9
РС - Златоград	6	121				121	127	125	125	100%	113	12				12	125	2	8
РС - Девин	0	276				276	276	272	272	100%	246	26				26		4	16
РС - Чепеларе	0	112				112	112	110	110	100%	87	23				23		2	1
РС - Казанлък	79	2648	1			2648	2727	2704	2704	100%	2544	160				160		23	25
РС - Раднево	3	629	0	0	1	630	633	628	627	100%	517	111	0	0	0	111	0	5	13
РС - Чирпан	14	691				691	705	701	701	100%	625	76				76		4	7
РС - Гълъбово	3	359			3	362	365	361	361	100%	334	27				27		4	8
РС - Каварна	0	331	0	0	0	331	331	329	329	100%	293	36	0	0	0	36	0	2	12
РС - Балчик	6	463	0	0	0	463	469	466	466	100%	419	47	0	0	0	47	1110	3	33
РС - Тервел	3	246			1	247	250	247	247	100%	212	35				35		3	4
РС - Генерал Тошево	0	271				271	271	271	271	100%	249	22				22		0	1
РС - Попово	1	548				548	549	547	545	100%	485	62				62		2	5
РС - Омуртаг	3	231	0	0	0	231	234	183	181	99%	156	27	0	0	0	27	186	51	2
РС - Свиленград	5	550				550	555	551	551	100%	489	62				62	0	4	4
РС - Димитровград	1	1215				1215	1216	1213	1207	100%	1062	151				151		3	5
РС - Харманли	3	797				797	800	793	793	100%	703	90				90		7	2
РС - Ивайловград	0	89				89	89	89	89	100%	67	22				22	89	0	2
РС - Нови Пазар	2	920				920	922	920	920	100%	823	97				97		2	27
РС - Велики Преслав	0	366	0	0	1	367	367	367	366	100%	328	39	0	0	0	39	0	0	8
РС - Елхово	64	479				479	543	528	446	84%	459	69				69	528	15	12
РС - Тополовград	0	289				289	289	289	289	100%	264	25				25		0	

Приложение № 92

Други граждански дела в районните съдилища извън областните центрове за 2021 година

Съдилища	Висящи в началото на периода	Постъпили през годината	В т.ч.: Върнати дела за ново разглеждане под нов номер	В т.ч.: Повт. вненсени и образувани под нов номер след прекр. на съд.пр-во (чл. 42, ал. 2, чл. 249 и чл. 288, т. 1 от НПК)	Продължващи дела под същия номер	Общо постъпили дела през отчетния период	**Всичко за разглеждане**	Свършени дела: **Всичко**	Свършени дела: В срок до 3 месеца: Брой	Свършени дела: В срок до 3 месеца: %	Със съдебен акт по същество	Прекратени производства: Всичко	Прекратени производства: Споразум. по чл.382 НПК	Прекратени производства: Споразум. по чл.384 НПК или спог. по 234 ГПК	Прекратени производства: Върнати за доразследване	Прекратени производства: По други причини	Брой заседания	**Висящи в края на периода**	Обжалвани и протестирани
РС - Ихтиман	0					0	0	0	0	0%	0	0						0	
РС - Пирдоп	0	1	0	0	0	1	1	1	1	100%	0	1		0		1	0	0	
РС - Своге	8	11				11	19	19	9	47%	13	6				6		0	2
РС - Сливница	0	0	0	0	0	0	0	0	0	0%	0	0	0	0	0	0	0	0	0
РС - Елин Пелин	6	8				8	14	14	12	86%	12	2				2	16	0	0
РС - Ботевград	0	1				1	1	1	1	100%	1	0				0	25	0	0
РС - Етрополе	0					0	0	0	0	0%	0	0						0	
РС - Самоков	0					0	0	0	0	0%	0	0						0	
РС - Костинброд	2					0	2	1	0	0%	1	0						1	
РС - Сандански	0	0				0	0	0	0	0%	0	0	0	0	0	0	0	0	0
РС - Петрич	1	15				15	16	14	14	100%	11	3				3	10	2	
РС - Разлог	1	0				0	1	0	0	0%	0	0				0		1	
РС - Гоце Делчев	6	1	0	0	0	1	7	7	1	14%	1	6			0	6	29	0	0
РС - Карнобат	0					0	0	0	0	0%	0	0						0	
РС - Поморие	1					0	1	1	0	0%	1	0					7	0	
РС - Айтос	0					0	0	0	0	0%	0	0						0	
РС - Малко Търново	0					0	0	0	0	0%	0	0					1	0	
РС - Несебър	0	5				5	5	5	5	100%	5	0					20	0	
РС - Царево	2	0	0	0	0	0	2	2	1	50%	2	0	0	0	0	0	8	0	0
РС - Средец	0					0	0	0	0	0%	0	0						0	
РС - Провадия	14	75	0	0	1	76	90	74	67	91%	62	12	0	1	0	11	1	16	0
РС - Девня	0					0	0	0	0	0%	0	0						0	
РС - Горна Оряховица	0	0	0	0	0	0	0	0	0	0%	0	0	0	0	0	0	0	0	0
РС - Свищов	12	40				40	52	48	38	79%	43	5				5	98	4	9
РС - Павликени	1	1	0	0	0	1	2	2	1	50%	1	1	0	0	0	1	2	0	1
РС - Елена	0	0	0	0	0	0	0	0	0	0%	0	0	0	0	0	0	0	0	0
РС - Белоградчик	0					0	0	0	0	0%	0	0						0	
РС - Кула	0	0	0	0	0	0	0	0	0	0%	0	0	0	0	0	0	0	0	0
РС - Козлодуй	0	1				1	1	0	0	0%	0	0						1	
РС - Мездра	0	2				2	2	1	1	100%	1	0		0		0	1	1	0
РС - Оряхово	0					0	0	0	0	0%	0	0						0	
РС - Бяла Слатина	0					0	0	0	0	0%	0	0						0	
РС - Дряново	10					0	10	10	8	80%	8	2				2	111	0	
РС - Севлиево	0	0	0	0	0	0	0	0	0	0%	0	0	0	0	0	0	0	0	0
РС - Трявна	1					0	1	1	1	100%	1	0						0	
РС - Дупница	1	2	0	0	0	2	3	1	1	100%	0	1	0	0	0	1	0	2	0
РС - Момчилград	0					0	0	0	0	0%	0	0						0	
РС - Ардино	0					0	0	0	0	0%	0	0						0	
РС - Крумовград	0					0	0	0	0	0%	0	0						0	
РС - Тетевен	1					0	1	1	1	100%	0	1				1	2	0	
РС - Троян	0	1				1	1	1	1	100%	0	1				1	1	0	
РС - Луковит	0	3				3	3	2	2	100%	2	0					7	1	
РС - Лом	0	1	0	0	0	1	1	0	0	0%	0	0	0	0	0	0	0	1	0
РС - Берковица	0	14	0	0	0	14	14	14	14	100%	14	0	0	0	0	0		0	0
РС - Пещера	1	0	0	0	0	0	1	1	0	0%	1	0	0	0	0	0	2	0	1
РС - Панагюрище	8	20				20	28	23	17	74%	13	10		3		7	30	5	7
РС - Велинград	11	21	0	0	1	22	33	32	29	91%	29	3	0	0	0	3	151	1	2
РС - Радомир	0	0	0		0	0	0	0	0	0%	0	0		0		0	0	0	0
РС - Трън	0	1				1	1	1	1	100%	1	0						0	
РС - Брезник	0					0	0	0	0	0%	0	0						0	
РС - Левски	0	67	0	0	0	67	67	61	60	98%	54	7	0	0	0	7	140	6	2
РС - Никопол	0	1				1	1	0	0	0%	0	0	0			0	2	1	
РС - Червен бряг	2	3				3	5	5	2	40%	2	3				3		0	
РС - Кнежа	0	2				2	2	1	1	100%	0	1				1		1	0
РС - Асеновград	3	68				68	71	68	58	85%	63	5				5	159	3	
РС - Карлово	0					0	0	0	0	0%	0	0					0	0	0
РС - Първомай	0					0	0	0	0	0%	0	0						0	
РС - Кубрат	0					0	0	0	0	0%	0	0						0	
РС - Исперих	27	7				7	34	34	13	38%	31	3				3	32	0	1
РС - Бяла	13					0	13	13	8	62%	13	0						0	0
РС - Дулово	9	71	0	0	0	71	80	65	49	75%	58	7	0	0	0	7	70	15	0
РС - Тутракан	4	32				32	36	28	22	79%	26	2				2	41	8	2
РС - Котел	13	3				3	16	8	1	13%	5	3				3	7	8	1
РС - Нова Загора	0					0	0	0	0	0%	0	0						0	
РС - Мадан	0	9				9	9	9	9	100%	9	0					5	0	
РС - Златоград	0	3				3	3	3	2	67%	3	0					4	0	
РС - Девин	0					0	0	0	0	0%	0	0						0	
РС - Чепеларе	0	1				1	1	1	1	100%	1	0					1	0	1
РС - Казанлък	0	28				28	28	28	28	100%	26	2				2	18	0	
РС - Раднево	0	0	0	0	0	0	0	0	0	0%	0	0	0	0	0	0	0	0	0
РС - Чирпан	1	16				16	17	14	13	93%	12	2				2	10	3	
РС - Гълъбово	3	12				12	15	14	13	93%	13	1				1	17	1	1
РС - Каварна	7	3	0	0	0	3	10	9	5	56%	8	1	0	0	0	1	2	1	0
РС - Балчик	0	2	0	0	0	2	2	2	0	0%	2	0	0	0	0	0	2	0	0
РС - Тервел	10	39				39	49	45	33	73%	32	13				13	47	4	3
РС - Генерал Тошево	9	5				5	14	13	10	77%	13	0					25	1	
РС - Попово	7	7				7	14	13	11	85%	9	4				4	10	1	
РС - Омуртаг	1	1	0	0	0	1	2	2	1	50%	1	1	0	0	0	1	2	0	0
РС - Свиленград	8	51				51	59	54	52	96%	41	13				13	26	5	4
РС - Димитровград	0	1				1	1	0	0	0%	0	0						1	
РС - Харманли	0					0	0	0	0	0%	0	0						0	
РС - Ивайловград	0	2				2	2	2	2	100%	2	0					3	0	
РС - Нови Пазар	0					0	0	0	0	0%	0	0						0	
РС - Велики Преслав	0	0	0	0	0	0	0	0	0	0%	0	0	0	0	0	0	0	0	0
РС - Елхово	0					0	0	0	0	0%	0	0						0	
РС - Тополовград	0					0	0	0	0	0%	0	0						0	

Приложение № 93

Общо граждански дела в районните съдилища извън областните центрове за 2021 година

Съдилища	Висящи в началото на периода	Постъпили през годината	В т.ч.: Върнати дела за ново разглеждане под нов номер	В т.ч.: Повт. вненсени и образувани под нов номер след прекр. на съд.пр-во (чл. 42, ал. 2, чл. 249 и чл. 288, т. 1 от НПК)	Продължващи дела под същия номер	Общо постъпили дела през отчетния период	**Всичко за разглеждане**	Свършени дела: **Всичко**	Свършени дела: В срок до 3 месеца: Брой	Свършени дела: В срок до 3 месеца: %	Със съдебен акт по същество	Прекратени производства: Всичко	Прекратени производства: Споразум. по чл.382 НПК	Прекратени производства: Споразум. по чл.384 НПК или спог. по 234 ГПК	Прекратени производства: Върнати за доразследване	Прекратени производства: По други причини	Брой заседания	**Висящи в края на периода**	Обжалвани и протестирани
РС - Ихтиман	129	1361	1	0	1	1362	1491	1350	1235	91%	1212	138	0	13	0	125	1576	141	59
РС - Пирдоп	109	788	0	0	0	788	897	800	738	92%	652	148	0	14	0	134	392	97	41
РС - Своге	182	836	0	0	4	840	1022	831	733	88%	699	132	0	5	0	127	1052	191	34
РС - Сливница	483	943	0	0	0	943	1426	973	901	93%	788	185	0	7	0	178	1274	453	61
РС - Елин Пелин	181	1257	0	0	0	1257	1438	1230	1130	92%	1100	130	0	9	0	121	1506	208	54
РС - Ботевград	241	2438	0	0	0	2438	2679	2418	2327	96%	2188	230	0	8	0	222	1101	261	63
РС - Етрополе	87	488	0	0	0	488	575	500	500	100%	428	72	0	10	0	62	233	75	14
РС - Самоков	385	1369	0	0	0	1369	1754	1400	1147	82%	1232	168	0	10	0	158	728	354	122
РС - Костинброд	256	1173	0	0	0	1173	1429	1225	1013	83%	975	250	0	19	0	231	686	204	68
РС - Сандански	310	1547	0	0	0	1547	1857	1412	1232	87%	1201	211	0	12	0	199	797	445	70
РС - Петрич	200	1833	1	0	3	1836	2036	1799	1708	95%	1555	244	0	16	0	228	714	237	71
РС - Разлог	428	1625	0	0	0	1625	2053	1470	1294	88%	1184	286	0	18	0	268	1063	583	108
РС - Гоце Делчев	688	1456	0	0	0	1456	2144	1694	1151	68%	1218	476	0	126	0	350	5126	450	94
РС - Карнобат	137	1518	0	0	0	1518	1655	1504	1355	90%	1244	260	0	16	0	244	2624	151	71
РС - Поморие	256	920	0	0	8	928	1184	1038	798	77%	837	201	0	13	0	188	509	146	158
РС - Айтос	87	1182	4	0	1	1183	1270	1141	1040	91%	953	188	0	18	0	170	534	129	54
РС - Малко Търново	13	225	0	0	0	225	238	222	209	94%	200	22	0	0	0	22	448	16	9
РС - Несебър	376	1766	0	0	1	1767	2143	1686	1346	80%	1242	444	0	13	0	431	7577	457	202
РС - Царево	77	631	2	0	0	631	708	639	573	90%	495	144	0	7	0	137	1980	69	41
РС - Средец	59	695	0	0	1	696	755	708	642	91%	571	137	0	3	0	134	293	47	22
РС - Провадия	251	1800	0	0	2	1802	2053	1879	1689	90%	1634	245	0	11	0	234	580	174	74
РС - Девня	198	1583	0	0	1	1584	1782	1602	1417	88%	1406	196	0	5	0	191	4543	180	73
РС - Горна Оряховица	266	2378	2	0	8	2386	2652	2340	2197	94%	1981	359	0	33	0	326	2698	312	154
РС - Свищов	149	920	0	0	1	921	1070	958	865	90%	818	140	0	24	0	116	1154	112	55
РС - Павликени	86	888	1	0	4	892	978	891	819	92%	788	103	0	5	0	98	861	87	43
РС - Елена	77	448	0	0	2	450	527	411	367	89%	343	68	0	6	0	62	252	116	19
РС - Белоградчик	44	705	0	0	5	710	754	706	663	94%	570	136	0	2	0	134	772	48	33
РС - Кула	24	292	0	0	0	292	316	283	279	99%	234	49	0	4	0	45	334	33	28
РС - Козлодуй	122	1455	0	0	0	1455	1577	1448	1376	95%	1339	109	0	10	0	99	2045	129	50
РС - Мездра	205	1647	0	0	0	1647	1852	1648	1518	92%	1394	254	0	16	0	238	562	204	42
РС - Оряхово	84	716	0	0	0	716	800	718	657	92%	605	113	0	12	0	101	279	82	19
РС - Бяла Слатина	186	1743	0	0	0	1743	1929	1725	1611	93%	1510	215	0	15	0	200	2639	204	32
РС - Дряново	38	489	0	0	0	489	527	495	472	95%	434	61	0	2	0	59	1434	32	21
РС - Севлиево	152	1523	2	0	12	1535	1687	1561	1428	91%	1363	198	0	5	0	193	585	126	103
РС - Трявна	36	309	0	0	0	309	345	330	284	86%	264	66	0	5	0	61	145	15	19
РС - Дупница	235	2575	3	0	1	2576	2811	2582	2390	93%	2329	253	0	17	0	236	5260	229	175
РС - Момчилград	101	675	0	0	6	681	782	674	635	94%	588	86	0	0	0	86	815	108	38
РС - Ардино	39	192	1	0	0	192	231	209	198	95%	157	52	0	8	0	44	224	22	11
РС - Крумовград	51	289	1	0	0	289	340	302	272	90%	258	44	0	6	0	38	189	38	8
РС - Тетевен	119	1091	2	1	0	1091	1210	1101	992	90%	929	172	0	11	0	161	458	109	93
РС - Троян	168	1101	0	0	0	1101	1269	1137	1012	89%	973	164	0	0	11	153	605	132	98
РС - Луковит	92	803	0	0	0	803	895	756	692	92%	645	111	0	0	0	111	1849	139	27
РС - Лом	481	2727	1	0	0	2727	3208	2841	2485	87%	2463	378	0	14	0	364	1150	367	102
РС - Берковица	100	721	0	0	0	721	821	679	613	90%	574	105	0	0	0	105	48	142	38
РС - Пещера	166	1595	0	0	0	1595	1761	1554	1423	92%	1365	189	0	82	0	107	2892	207	81
РС - Панагюрище	179	938	2	0	3	941	1120	943	849	90%	795	148	0	10	0	138	362	177	80
РС - Велинград	261	1320	3	0	12	1332	1593	1342	1145	85%	1159	183	0	17	0	166	4731	251	140
РС - Радомир	188	1191	0	0	5	1196	1384	1229	1086	88%	999	230	0	23	0	207	744	155	54
РС - Трън	22	248	0	0	0	248	270	247	228	92%	216	31	0	2	0	29	103	23	7
РС - Брезник	44	389	0	0	0	389	433	404	373	92%	355	49	0	2	0	47	492	29	13
РС - Левски	67	857	0	0	1	858	925	864	823	95%	702	162	0	9	0	153	2041	61	57
РС - Никопол	43	683	0	0	0	683	726	662	602	91%	569	93	9	0	0	84	869	64	59
РС - Червен бряг	133	1553	1	0	0	1553	1686	1505	1344	89%	1327	178	0	5	0	173	435	181	50
РС - Кнежа	71	853	0	0	0	853	924	840	802	95%	763	77	0	10	0	67	400	84	18
РС - Асеновград	540	2794	0	0	0	2794	3334	2946	2551	87%	2614	332	0	28	0	304	7282	388	183
РС - Карлово	263	2031	3	0	10	2041	2304	1984	1788	90%	1747	237	0	39	0	198	1062	320	84
РС - Първомай	131	747	0	0	1	748	879	704	589	84%	585	119	0	4	0	115	268	175	30
РС - Кубрат	68	761	0	0	1	762	830	787	732	93%	693	94	0	2	0	92	247	43	38
РС - Исперих	179	894	0	0	10	904	1083	912	771	85%	791	121	0	6	0	115	376	171	53
РС - Бяла	120	1215	0	0	0	1215	1335	1199	1097	91%	1007	192	0	8	0	184	548	136	58
РС - Дулово	193	656	2	0	2	658	851	637	501	79%	542	95	0	4	0	91	723	214	41
РС - Тутракан	199	645	0	0	0	645	844	614	570	93%	511	103	0	2	0	101	1739	230	51
РС - Котел	71	593	0	0	0	593	664	614	558	91%	510	104	0	2	0	102	228	50	18
РС - Нова Загора	156	1472	0	0	0	1472	1628	1506	1300	86%	1326	180	0	17	0	163	393	122	36
РС - Мадан	58	395	0	0	0	395	453	389	350	90%	324	65	0	6	0	59	451	64	27
РС - Златоград	68	249	0	0	1	250	318	276	213	77%	231	45	0	7	0	38	375	42	23
РС - Девин	52	480	1	0	0	480	532	463	425	92%	396	67	0	6	0	61	212	69	39
РС - Чепеларе	39	197	1	0	3	200	239	212	188	89%	159	53	0	9	0	44	157	27	22
РС - Казанлък	578	3844	1	0	0	3844	4422	3973	3583	90%	3534	439	0	37	0	402	1265	449	136
РС - Раднево	108	888	1	0	6	894	1002	927	874	94%	757	170	0	5	0	165	282	75	46
РС - Чирпан	111	1036	0	0	2	1038	1149	1041	976	94%	838	203	0	5	0	198	309	108	39
РС - Гълъбово	69	525	1	0	3	528	597	551	500	91%	462	89	0	4	0	85	226	46	23
РС - Каварна	132	655	0	0	0	655	787	645	544	84%	544	101	0	7	0	94	432	142	53
РС - Балчик	159	752	0	0	8	760	919	770	646	84%	610	160	0	6	0	154	1620	149	85
РС - Тервел	103	444	0	0	6	450	553	466	391	84%	384	82	0	0	0	82	248	87	38
РС - Генерал Тошево	80	452	0	0	2	454	534	470	393	84%	396	74	0	6	0	68	268	64	32
РС - Попово	126	1019	0	0	0	1019	1145	985	931	95%	858	127	0	13	0	114	279	160	34
РС - Омуртаг	121	430	0	0	1	431	552	343	305	89%	283	60	0	3	0	57	394	209	13
РС - Свиленград	91	946	0	0	0	946	1037	956	873	91%	791	165	0	10	0	155	459	81	46
РС - Димитровград	202	2043	0	0	4	2047	2249	2005	1829	91%	1701	304	0	12	0	292	603	244	83
РС - Харманли	147	1307	0	0	4	1311	1458	1337	1250	93%	1097	240	0	14	0	226	465	121	61
РС - Ивайловград	26	142	0	0	2	144	170	143	123	86%	103	40	0	2	0	38	184	27	10
РС - Нови Пазар	131	1729	0	0	3	1732	1863	1653	1520	92%	1366	287	0	8	0	279	697	210	71
РС - Велики Преслав	88	737	0	0	4	741	829	694	610	88%	590	104	0	16	0	88	298	135	37
РС - Елхово	256	754	0	0	0	754	1010	800	662	83%	688	112	0	5	0	107	933	210	29
РС - Тополовград	30	411	1	0	0	411	441	415	394	95%	374	41	0	6	0	35	156	26	9

Приложение № 94

Наказателни общ характер дела в районните съдилища извън областните центрове за 2021 година

Съдилища	Висящи в началото на периода	Постъпили през годината	В т.ч.: Върнати дела за ново разглеждане под нов номер	В т.ч.: Повт. внесени и образувани под нов номер след прекр. на съд.пр-во (чл. 42, ал. 2, чл. 249 и чл. 288, т. 1 от НПК)	Продължа ващи дела под същия номер	Общо постъпили дела през отчетния период	**Всичко за разглежда не**	Свършени дела: **Всичко**	Свършени дела: В срок до 3 месеца: Брой	Свършени дела: В срок до 3 месеца: %	Със съдебен акт по същество	Прекратени производства: Всичко	Прекратени производства: Споразум. по чл.382 НПК	Прекратени производства: Споразум. по чл.384 НПК или спог. по 234 ГПК	Прекратени производства: Върнати за доразследване	Прекратени производства: По други причини	Брой заседания	**Висящи в края на периода**	Обжалвани и протестирани
РС - Ихтиман	33	136		9		136	169	133	108	81%	25	108	94		13	1	322	36	4
РС - Пирдоп	0	71	0	0	0	71	71	68	68	100%	0	68	67	1	0	0	77	3	0
РС - Своге	34	76		4		76	110	59	48	81%	2	57	11	41	5		82	51	6
РС - Сливница	45	252	0	0	0	252	297	257	224	87%	28	229	224	1	0	4	436	40	16
РС - Елин Пелин	36	125	0	1	1	126	162	120	105	88%	15	105	73	31	1		291	42	13
РС - Ботевград	33	124				124	157	114	84	74%	21	93	60	27	2	4	307	43	16
РС - Етрополе	7	55				55	62	54	54	100%	8	46		45		1		8	0
РС - Самоков	47	162	11	4		162	209	153	92	60%	47	106	51	34	8	13	443	56	26
РС - Костинброд	38	103	1			103	141	109	76	70%	20	89	66	18	1	4	216	32	7
РС - Сандански	56	145				145	201	151	106	70%	44	107	51	48	2	6	547	50	34
РС - Петрич	67	251		1	1	252	319	257	192	75%	71	186	142	34	3	7	564	62	22
РС - Разлог	133	146				146	279	147	87	59%	36	111		104		7	849	132	14
РС - Гоце Делчев	67	181	5	0	0	181	248	169	125	74%	28	141	133		0	8	795	79	16
РС - Карнобат	6	104	1			104	110	98	89	91%	10	88	64	22		2	257	12	6
РС - Поморие	17	107				107	124	104	79	76%	26	78	28	48	2		182	20	11
РС - Айтос	19	116	2			116	135	125	112	90%	12	113	71	38	1	3	205	10	7
РС - Малко Търново	10	65	2			65	75	69	61	88%	7	62	62				160	6	7
РС - Несебър	58	269		4	1	270	328	275	218	79%	55	220	135	70	3	12	1316	53	37
РС - Царево	7	286	0	0	0	286	293	288	283	98%	13	275	254	20	0	1	350	5	9
РС - Средец	7	66				66	73	60	50	83%	11	49	23	25		1	123	13	4
РС - Провадия	31	133	0	1	0	133	164	126	89	71%	30	96	8	83	1	4	254	38	6
РС - Девня	22	98	1			98	120	112	84	75%	21	91	32	57	1	1	595	8	22
РС - Горна Оряховица	32	174	0	1	0	174	206	173	154	89%	31	142	21	116	5	0	412	33	4
РС - Свищов	18	86			1	87	105	91	78	86%	13	78	55	19		4	162	14	9
РС - Павликени	10	96	0	0	1	97	107	94	81	86%	25	69	48	19	0	2	188	13	12
РС - Елена	7	51	0	1	0	51	58	55	49	89%	1	54	37	9	4	4	77	3	3
РС - Белоградчик	21	64		1		64	85	67	55	82%	5	62	43	15	1	3	110	18	1
РС - Кула	2	43	5	0	0	43	45	41	39	95%	12	29	0	27	0	2	73	4	7
РС - Козлодуй	11	112	4	1		112	123	107	102	95%	15	92	90			2	275	16	13
РС - Мездра	29	167				167	196	153	117	76%	31	122	77	39	1	5	355	43	9
РС - Оряхово	16	105	3	1		105	121	106	97	92%	15	91	73	13	1	4	241	15	8
РС - Бяла Слатина	11	117				117	128	118	107	91%	9	109	103	4	2		365	10	11
РС - Дряново	8	61	5			61	69	65	51	78%	28	37	9	18	8	2	224	4	15
РС - Севлиево	21	159	2	0	0	159	180	152	122	80%	49	103	41	61	0	1	319	28	19
РС - Трявна	4	33	2			33	37	36	31	86%	14	22	3	17		2	60	1	3
РС - Дупница	109	269	4	5	3	272	381	273	180	66%	87	186	82	87	8	9	1436	108	59
РС - Момчилград	5	77		1		77	82	78	74	95%	21	57	54		2	1	97	4	1
РС - Ардино	2	15				15	17	15	14	93%	1	14	14				27	2	1
РС - Крумовград	1	36				36	37	37	37	100%	4	33	33				39	0	0
РС - Тетевен	34	99	2			99	133	112	90	80%	23	89	82		2	5	277	21	15
РС - Троян	14	103		2		103	117	101	86	85%	19	82	64	15	2	1	251	16	8
РС - Луковит	42	143				143	185	131	86	66%	30	101	43	54	1	3	652	54	19
РС - Лом	77	179	2	1	0	179	256	183	112	61%	46	137	21	114	0	2	572	73	21
РС - Берковица	29	92	0	0	0	92	121	89	28	31%	40	49	13	29	0	7	76	32	7
РС - Пещера	3	82	0	0	0	82	85	82	76	93%	31	51	49	1	0	1	186	3	1
РС - Панагюрище	12	65		3		65	77	69	55	80%	19	50	33	13	3	1	139	8	6
РС - Велинград	26	138	3	5	3	141	167	153	111	73%	47	106	57	30	11	8	578	14	35
РС - Радомир	16	77	0	1	0	77	93	74	57	77%	12	62	31	27	2	2	195	19	5
РС - Трън	4	15				15	19	16	9	56%	7	9	6	2		1	58	3	5
РС - Брезник	4	19	1			19	23	18	14	78%	5	13		13			46	5	3
РС - Левски	14	103	1	1	0	103	117	103	85	83%	21	82	43	37	1	1	407	14	6
РС - Никопол	10	89				89	99	88	80	91%	15	73	72		1		140	11	3
РС - Червен бряг	38	157	2			157	195	142	106	75%	44	98	59	33		6	356	53	11
РС - Кнежа	33	123				123	156	137	108	79%	37	100	40	58	1	1	291	19	21
РС - Асеновград	21	170	2	5	2	172	193	175	156	89%	22	153	63	80	5	5	237	18	18
РС - Карлово	71	133		4		133	204	164	118	72%	29	135	75	48	5	7	376	40	21
РС - Първомай	13	84		5	1	85	98	88	77	88%	15	73	43	21	7	2	135	10	6
РС - Кубрат	11	80				80	91	82	74	90%	32	50	23	27			153	9	11
РС - Исперих	31	115	1	1	1	116	147	116	92	79%	23	93	47	43	2	1	251	31	11
РС - Бяла	4	60	3			60	64	60	54	90%	8	52	44	6		2	93	4	7
РС - Дулово	9	58	3	1	0	58	67	55	42	76%	5	50	7	42	0	1	105	12	2
РС - Тутракан	41	90			1	91	132	99	58	59%	38	61	20	37	1	3	236	33	2
РС - Котел	23	60		1		60	83	68	45	66%	13	55	19	32	1	3	137	15	5
РС - Нова Загора	38	240		2		240	278	221	185	84%	71	150	68	80		2	371	57	12
РС - Мадан	8	45				45	53	49	44	90%	7	42	40	1		1	60	4	3
РС - Златоград	2	24				24	26	25	21	84%	6	19		19			44	1	3
РС - Девин	3	34				34	37	32	30	94%	2	30	18	10		2	38	5	1
РС - Чепеларе	2	41				41	43	42	39	93%	5	37	16	19	2		69	1	5
РС - Казанлък	60	386	5	3		386	446	410	337	82%	115	295	229	57	2	7	683	36	38
РС - Раднево	10	68	0	1	0	68	78	65	54	83%	24	41	12	25	2	2	131	13	6
РС - Чирпан	12	106	2	2	1	107	119	111	102	92%	27	84	61	16	3	4	144	8	6
РС - Гълъбово	21	70	2			70	91	70	50	71%	18	52	31	15	5	1	137	21	6
РС - Каварна	17	52	1	0	0	52	69	60	50	83%	13	47	28	16	2	1	126	9	6
РС - Балчик	20	69	0	0	0	69	89	71	54	76%	13	58	52	1	0	5	153	18	9
РС - Тервел	3	30	1		1	31	34	28	25	89%	12	16	7	8		1	45	6	4
РС - Генерал Тошево	13	109			1	110	123	110	99	90%	14	96	84	10	1	1	180	13	8
РС - Попово	12	100		2		100	112	104	99	95%	33	71	57	10	2	2	136	8	6
РС - Омуртаг	23	135	0	0	0	135	158	124	106	85%	21	103	49	52	1	1	200	34	2
РС - Свиленград	33	534	2			534	567	562	546	97%	38	524	266	255	2	1	637	5	14
РС - Димитровград	31	135	2			135	166	142	105	74%	49	93	66	20	4	3	291	24	24
РС - Харманли	44	209		9		209	253	201	144	72%	64	137	83	28	21	5	544	52	55
РС - Ивайловград	5	55		1		55	60	35	28	80%	25	10	9		1		104	25	2
РС - Нови Пазар	16	132		1		132	148	131	119	91%	25	106	62	43		1	203	17	4
РС - Велики Преслав	34	125	0	2	0	125	159	147	113	77%	23	124	87	34	2	1	220	12	9
РС - Елхово	85	375	1	5		375	460	353	296	84%	74	279	17	247	11	4	758	107	23
РС - Тополовград	8	45	2			45	53	44	33	75%	21	23	5	16		2	80	9	3

Приложение № 95

Наказателни частен характер дела в районите съдилища извън областните центрове за 2021 година

Съдилища	Висящи в началото на периода	Постъпили през годината	В т.ч.: Върнати дела за ново разглеждане под нов номер	В т.ч.: Повт. внесени и образувани под нов номер след прекр. на съд.пр-во (чл. 42, ал. 2, чл. 249 и чл. 288, т. 1 от НПК)	Продължа ващи дела под същия номер	Общо постъпили дела през отчетния период	**Всичко за разглежда не**	Свършени дела: **Всичко**	Свършени дела: В срок до 3 месеца: Брой	Свършени дела: В срок до 3 месеца: %	Със съдебен акт по същество	Прекратени производства: Всичко	Прекратени производства: Споразум. по чл.382 НПК	Прекратени производства: Споразум. по чл.384 НПК или спог. по 234 ГПК	Прекратени производства: Върнати за доразследване	Прекратени производства: По други причини	Брой заседания	**Висящи в края на периода**	Обжалвани и протестирани
РС - Ихтиман	9	7				7	16	8	2	25%	5	3				3	44	8	6
РС - Пирдоп	5	5	0	0	0	5	10	4	1	25%	2	2	0	1	0	1	31	6	1
РС - Своге	7	1			1	2	9	3	1	33%	1	2				2	12	6	0
РС - Сливница	3	16	0	0	0	16	19	7	6	86%	1	6	0	0	0	6	12	12	3
РС - Елин Пелин	7	4				4	11	8	4	50%	3	5				5	40	3	6
РС - Ботевград	2	7				7	9	6	0	0%	2	4				4	17	3	1
РС - Етрополе	1	3				3	4	0	0	0%	0	0						4	0
РС - Самоков	11	22		1		22	33	15	3	20%	9	6				6	57	18	14
РС - Костинброд	9	10				10	19	12	4	33%	6	6				6	26	7	2
РС - Сандански	16	15				15	31	17	6	35%	2	15	0	0	0	15	122	14	5
РС - Петрич	18	18	1			18	36	15	8	53%	3	12				12	39	21	3
РС - Разлог	19	10				10	29	11	2	18%	5	6				6	89	18	5
РС - Гоце Делчев	14	17	2	0	0	17	31	15	5	33%	5	10	0		0	10	256	16	3
РС - Карнобат	4	11				11	15	10	4	40%	2	8		1		7	61	5	1
РС - Поморие	4	8				8	12	5	2	40%	3	2				2	12	7	1
РС - Айтос	4	8	1			8	12	10	5	50%	3	7		2		5	25	2	4
РС - Малко Търново	0	2	1			2	2	0	0	0%	0	0					8	2	0
РС - Несебър	11	16				16	27	18	7	39%	10	8		1		7	133	9	0
РС - Царево	2	2	0	0	0	2	4	2	0	0%	0	2	0	0	0	2	8	2	2
РС - Средец	3	2				2	5	3	0	0%	2	1				1	19	2	0
РС - Провадия	11	4	0	0	0	4	15	9	2	22%	7	2	0	0	0	2	48	6	6
РС - Девня	5	9				9	14	8	8	100%	3	5				5	63	6	8
РС - Горна Оряховица	10	10	0	1	1	11	21	12	4	33%	5	7	0	0	0	7	59	9	3
РС - Свищов	8	7	1			7	15	8	2	25%	3	5				5	24	7	3
РС - Павликени	4	7	0	0	0	7	11	7	3	43%	2	5	0	0	0	5	9	4	1
РС - Елена	2	5	0	0	0	5	7	0	0	0%	0	0	0	0	0	0	14	7	0
РС - Белоградчик	3	6			1	7	10	4	1	25%	1	3				3	13	6	2
РС - Кула	0	1	1	0	0	1	1	1	0	0%	1	0	0	0	0	0	4	0	1
РС - Козлодуй	6	3				3	9	5	2	40%	2	3				3	32	4	5
РС - Мездра	5	6				6	11	9	4	44%	2	7				7	25	2	2
РС - Оряхово	2	2				2	4	3	1	33%	2	1				1	12	1	1
РС - Бяла Слатина	4	4				4	8	4	0	0%	2	2		1		1	48	4	1
РС - Дряново	1	7				7	8	5	0	0%	4	1				1	52	3	6
РС - Севлиево	2	13	0	0	0	13	15	8	5	63%	4	4	0	0	0	4	34	7	4
РС - Трявна	1					0	1	1	0	0%	1	0					1	0	1
РС - Дупница	25	26	0	0	1	27	52	28	7	25%	16	12	0	1	0	11	283	24	16
РС - Момчилград	13	10		1	1	11	24	15	6	40%	10	5				5	35	9	5
РС - Ардино	2	6				6	8	6	3	50%	4	2	1			1	19	2	2
РС - Крумовград	0	7				7	7	3	1	33%	3	0					20	4	2
РС - Тетевен	13	11	4			11	24	15	6	40%	10	5	2			3	90	9	7
РС - Троян	1	7				7	8	6	4	67%	1	5				5	13	2	1
РС - Луковит	5	2				2	7	5	0	0%	4	1		1			28	2	2
РС - Лом	1	5	0	0	0	5	6	0	0	0%	0	0	0	0	0	0	13	6	1
РС - Берковица	4	9	0	0	0	9	13	8	2	25%	6	2	0	0	0	2	3	5	3
РС - Пещера	2	12	0	0	0	12	14	12	8	67%	1	11	3		0	8	25	2	2
РС - Панагюрище	3	17				17	20	14	9	64%	7	7		3		4	40	6	6
РС - Велинград	11	24	1	0	2	26	37	30	16	53%	11	19	0	0	0	19	199	7	11
РС - Радомир	4	7	0	0	0	7	11	6	2	33%	4	2		0		2	46	5	3
РС - Трън	0	6				6	6	2	2	100%	0	2				2	8	4	0
РС - Брезник	6	3				3	9	7	2	29%	4	3				3	29	2	2
РС - Левски	3	14	0	0	0	14	17	13	9	69%	6	7	0	0	0	7	99	4	4
РС - Никопол	1	6				6	7	3	2	67%	0	3				3	7	4	0
РС - Червен бряг	5	6				6	11	5	4	80%	1	4				4	17	6	3
РС - Кнежа	2	3				3	5	4	1	25%	0	4				4	17	1	0
РС - Асеновград	26	28			1	29	55	37	4	11%	21	16		1		15	143	18	14
РС - Карлово	21	11			1	12	33	19	3	16%	7	12		4		8	93	14	5
РС - Първомай	3	3			1	4	7	4	1	25%	2	2				2	20	3	2
РС - Кубрат	0	5				5	5	5	4	80%	1	4				4	7	0	1
РС - Исперих	3	6				6	9	3	0	0%	1	2				2	22	6	0
РС - Бяла	1	5				5	6	5	3	60%	2	3		1		2	10	1	1
РС - Дулово	6	4	1	0	0	4	10	7	1	14%	2	5	0	0	0	5	23	3	4
РС - Тутракан	5	7				7	12	6	1	17%	1	5				5	71	6	0
РС - Котел	5	2				2	7	4	0	0%	2	2				2	16	3	1
РС - Нова Загора	11	17				17	28	15	3	20%	6	9				9	74	13	4
РС - Мадан	2	3				3	5	4	2	50%	0	4				4	6	1	1
РС - Златоград	2	2				2	4	4	2	50%	1	3				3	9	0	0
РС - Девин	4	7	1			7	11	5	3	60%	2	3		1		2	17	6	2
РС - Чепеларе	0	5				5	5	5	4	80%	3	2				2	10	0	3
РС - Казанлък	6	11				11	17	11	4	36%	5	6				6	44	6	2
РС - Раднево	2	4	0	0	0	4	6	4	2	50%	1	3	0	1	0	2	8	2	0
РС - Чирпан	1	1				1	2	2	1	50%	0	2				2	2	0	0
РС - Гълъбово	1	2				2	3	1	1	100%	0	1				1	5	2	0
РС - Каварна	7	7	2	0	0	7	14	4	1	25%	3	1	0	0	0	1	57	10	2
РС - Балчик	3	4	0	1	0	4	7	3	1	33%	1	2	0	0	0	2	23	4	1
РС - Тервел	3	4				4	7	5	0	0%	3	2				2	24	2	1
РС - Генерал Тошево	0	3				3	3	1	0	0%	1	0					9	2	1
РС - Попово	1	5				5	6	5	3	60%	3	2		1		1	12	1	1
РС - Омуртаг	1	5	0	0	0	5	6	5	2	40%	1	4	0	0	0	4	10	1	0
РС - Свиленград	5	10				10	15	14	7	50%	4	10				10	30	1	3
РС - Димитровград	5	20	1			20	25	13	6	46%	5	8		1		7	55	12	6
РС - Харманли	5	10				10	15	12	6	50%	2	10		2		8	36	3	7
РС - Ивайловград	3	1				1	4	3	0	0%	3	0					16	1	2
РС - Нови Пазар	7	12				12	19	14	4	29%	9	5				5	49	5	1
РС - Велики Преслав	9	9	0	0	0	9	18	11	3	27%	3	8	0	0	0	8	16	7	2
РС - Елхово	5	5				5	10	6	2	33%	2	4				4	21	4	1
РС - Тополовград	0	1				1	1	1	0	0%	1	0					2	0	0

Приложение № 96

Дела по чл. 78а НК в районните съдилища извън областните центрове за 2021 година

Съдилища	Висящи в началото на периода	Постъпили през годината	В т.ч.: Върнати дела за ново разглеждане под нов номер	В т.ч.: Повт. внесени и образувани под нов номер след прекр. на съд.пр-во (чл. 42, ал. 2, чл. 249 и чл. 288, т. 1 от НПК)	Продължа ващи дела под същия номер	Общо постъпили дела през отчетния период	**Всичко за разглежда не**	Свършени дела: **Всичко**	Свършени дела: В срок до 3 месеца: Брой	Свършени дела: В срок до 3 месеца: %	Със съдебен акт по същество	Прекратени производства: Всичко	Прекратени производства: Споразум. по чл.382 НПК	Прекратени производства: Споразум. по чл.384 НПК или спог. по 234 ГПК	Прекратени производства: Върнати за доразследване	Прекратени производства: По други причини	Брой заседания	**Висящи в края на периода**	Обжалвани и протестирани
РС - Ихтиман	5	30		1		30	35	28	23	82%	22	6			6		43	7	1
РС - Пирдоп	2	20	0	0	0	20	22	19	11	58%	19	0	0	0	0	0	32	3	0
РС - Своге	3	9		1		9	12	10	3	30%	9	1			1		11	2	0
РС - Сливница	5	9	0	0	0	9	14	9	6	67%	9	0	0	0	0	0	9	5	3
РС - Елин Пелин	5	17				17	22	18	15	83%	17	1				1	21	4	5
РС - Ботевград	3	9				9	12	10	9	90%	10	0					10	2	0
РС - Етрополе	1	10				10	11	10	10	100%	10	0						1	0
РС - Самоков	4	33	1	1		33	37	31	26	84%	28	3				3	44	6	2
РС - Костинброд	6	18				18	24	17	9	53%	17	0					42	7	3
РС - Сандански	5	16				16	21	11	10	91%	10	1	0	0	0	1	48	10	2
РС - Петрич	3	13				13	16	13	13	100%	13	0					22	3	0
РС - Разлог	10	24				24	34	24	6	25%	22	2				2	67	10	5
РС - Гоце Делчев	8	29	1	0	0	29	37	33	23	70%	31	2	0		0	2	145	4	3
РС - Карнобат	3	8				8	11	11	10	91%	11	0					25	0	0
РС - Поморие	1	13	1			13	14	13	12	92%	13	0					13	1	1
РС - Айтос	5	15				15	20	16	16	100%	16	0					21	4	4
РС - Малко Търново	0	6				6	6	6	6	100%	6	0					12	0	0
РС - Несебър	6	16				16	22	19	13	68%	15	4			2	2	29	3	0
РС - Царево	2	12	0	0	0	12	14	14	12	86%	14	0	0	0	0	0	17	0	3
РС - Средец	1	4				4	5	5	5	100%	5	0					5	0	0
РС - Провадия	8	42	0	0	0	42	50	49	45	92%	48	1	0	0	0	1	53	1	4
РС - Девня	2	15				15	17	16	16	100%	16	0					48	1	2
РС - Горна Оряховица	2	23	0	0	0	23	25	24	24	100%	20	4	0	0	0	4	31	1	2
РС - Свищов	3	9				9	12	9	8	89%	9	0					12	3	1
РС - Павликени	3	7	0	0	0	7	10	10	8	80%	10	0	0	0	0	0	11	0	1
РС - Елена	5	14	0	0	0	14	19	18	15	83%	14	4	0	0	1	3	19	1	0
РС - Белоградчик	3	10				10	13	12	11	92%	12	0					16	1	0
РС - Кула	0	2	0	0	0	2	2	2	2	100%	2	0	0	0	0	0	2	0	0
РС - Козлодуй	2	17				17	19	16	16	100%	16	0					32	3	0
РС - Мездра	4	42				42	46	42	35	83%	41	1				1	47	4	2
РС - Оряхово	4	25				25	29	27	25	93%	25	2			2		40	2	0
РС - Бяла Слатина	3	41				41	44	39	38	97%	39	0					67	5	2
РС - Дряново	0	7				7	7	7	6	86%	7	0					20	0	1
РС - Севлиево	1	26	0	0	0	26	27	24	22	92%	24	0	0	0	0	0	29	3	1
РС - Трявна	3	1				1	4	4	2	50%	4	0					11	0	1
РС - Дупница	19	33	2	2		33	52	40	28	70%	36	4	0	0	0	4	201	12	9
РС - Момчилград	4	14				14	18	18	17	94%	18	0					28	0	1
РС - Ардино	0	5				5	5	5	5	100%	5	0					5	0	0
РС - Крумовград	0	5				5	5	4	4	100%	4	0					4	1	0
РС - Тетевен	0	20				20	20	19	15	79%	18	1				1	34	1	0
РС - Троян	2	16				16	18	16	16	100%	16	0					19	2	1
РС - Луковит	10	31				31	41	31	21	68%	31	0					71	10	2
РС - Лом	8	36	0	0	0	36	44	41	37	90%	40	1	0	0	0	1	51	3	1
РС - Берковица	5	22	0	0	0	22	27	24	24	100%	23	1			0	1	18	3	0
РС - Пещера	0	6	0	0	0	6	6	5	5	100%	5	0	0	0	0	0	10	1	0
РС - Панагюрище	2	4				4	6	6	4	67%	6	0					10	0	2
РС - Велинград	6	29	0	2	1	30	36	32	25	78%	27	5	0	0	0	5	91	4	5
РС - Радомир	1	21	0	0	0	21	22	22	20	91%	20	2			0	2	27	0	1
РС - Трън	0	3				3	3	3	3	100%	2	1			1		3	0	3
РС - Брезник	1	6				6	7	7	5	71%	7	0					13	0	1
РС - Левски	1	16	0	0	0	16	17	17	17	100%	15	2	0	0	2	0	21	0	1
РС - Никопол	1	12				12	13	12	11	92%	11	1				1	23	1	0
РС - Червен бряг	4	23				23	27	24	22	92%	24	0					32	3	1
РС - Кнежа	5	24				24	29	26	23	88%	26	0					39	3	2
РС - Асеновград	8	21		1		21	29	28	27	96%	27	1			1		34	1	0
РС - Карлово	6	26		2		26	32	32	24	75%	30	2				2	48	0	2
РС - Първомай	6	12				12	18	18	10	56%	18	0					21	0	0
РС - Кубрат	0	33				33	33	33	33	100%	32	1				1	32	0	0
РС - Исперих	3	30				30	33	27	25	93%	27	0					39	6	3
РС - Бяла	1	19	1			19	20	19	18	95%	19	0					28	1	1
РС - Дулово	3	24	0	0	0	24	27	20	17	85%	18	2	0	0	0	2	22	7	0
РС - Тутракан	3	32				32	35	27	27	100%	27	0					40	8	0
РС - Котел	2	11				11	13	12	9	75%	12	0					13	1	0
РС - Нова Загора	3	31				31	34	32	31	97%	32	0					38	2	2
РС - Мадан	4	4				4	8	8	7	88%	8	0					8	0	0
РС - Златоград	0	11				11	11	11	11	100%	11	0					11	0	0
РС - Девин	1	7				7	8	7	7	100%	7	0					7	1	0
РС - Чепеларе	1	9				9	10	10	10	100%	9	1				1	10	0	1
РС - Казанлък	17	118	1			118	135	118	110	93%	109	9			3	6	138	17	12
РС - Раднево	4	26	0	0	0	26	30	29	29	100%	29	0	0	0	0	0	36	1	2
РС - Чирпан	5	31				31	36	31	31	100%	29	2				2	34	5	2
РС - Гълъбово	4	20				20	24	21	16	76%	20	1			1		37	3	1
РС - Каварна	6	5	0	0	0	5	11	9	8	89%	9	0	0	0	0	0	9	2	1
РС - Балчик	3	10	0	1	1	11	14	13	6	46%	10	3	0	0	0	3	21	1	2
РС - Тервел	1	10				10	11	7	7	100%	7	0					10	4	0
РС - Генерал Тошево	1	14				14	15	11	6	55%	11	0					13	4	5
РС - Попово	2	21				21	23	22	22	100%	21	1				1	25	1	2
РС - Омуртаг	5	30	0	0	0	30	35	33	30	91%	32	1	0	0	0	1	36	2	0
РС - Свиленград	2	25	1			25	27	26	25	96%	25	1			1		33	1	3
РС - Димитровград	6	28			1	29	35	30	26	87%	28	2			2		44	5	5
РС - Харманли	5	21				21	26	22	19	86%	22	0					37	4	2
РС - Ивайловград	0	3				3	3	2	2	100%	2	0					4	1	0
РС - Нови Пазар	3	17				17	20	16	15	94%	16	0					18	4	0
РС - Велики Преслав	10	21	0	1	0	21	31	28	19	68%	27	1	0	0	1	0	31	3	0
РС - Елхово	3	6				6	9	8	7	88%	7	1				1	14	1	0
РС - Тополовград	0	6				6	6	6	4	67%	6	0					12	0	0

Приложение № 97

Частни наказателни дела в районните съдилища извън областните центрове за 2021 година

Съдилища	Висящи в началото на периода	Постъпили през годината	В т.ч.: Върнати дела за ново разглеждане под нов номер	В т.ч.: Повт. внесени и образувани под нов номер след прекр. на съд.пр-во (чл. 42, ал. 2, чл. 249 и чл. 288, т. 1 от НПК)	Продължа ващи дела под същия номер	Общо постъпили дела през отчетния период	**Всичко за разглежда не**	Свършени дела: **Всичко**	Свършени дела: В срок до 3 месеца: Брой	Свършени дела: В срок до 3 месеца: %	Със съдебен акт по същество	Прекратени производства: Всичко	Прекратени производства: Споразум. по чл.382 НПК	Прекратени производства: Споразум. по чл.384 НПК или спог. по 234 ГПК	Прекратени производства: Върнати за доразследване	Прекратени производства: По други причини	Брой заседания	**Висящи в края на периода**	Обжалвани и протестирани
РС - Ихтиман	2	153				153	155	151	149	99%	132	19				19	223	4	15
РС - Пирдоп	0	57	0	0	0	57	57	56	55	98%	5	51	0	0	0	51	12	1	3
РС - Своге	1	85				85	86	84	81	96%	80	4				4	84	2	6
РС - Сливница	7	310	0	0	0	310	317	305	305	100%	293	12	0	0	0	12	310	12	7
РС - Елин Пелин	3	67				67	70	69	69	100%	62	7				7	79	1	4
РС - Ботевград	13	130				130	143	139	138	99%	129	10				10	35	4	6
РС - Етрополе		36				36	36	36	36	100%	35	1				1		0	2
РС - Самоков	2	286				286	288	267	255	96%	258	9				9	65	21	7
РС - Костинброд	9	103				103	112	102	98	96%	82	20				20	39	10	10
РС - Сандански	3	207				207	210	202	196	97%	169	33	0	0	0	33	130	8	43
РС - Петрич	8	405				405	413	399	399	100%	320	79				79	150	14	39
РС - Разлог	6	140				140	146	137	136	99%	129	8				8	0	9	29
РС - Гоце Делчев	10	197	0	0	0	197	207	195	171	88%	157	38	0		0	38	519	12	16
РС - Карнобат	3	101				101	104	101	99	98%	93	8				8	164	3	15
РС - Поморие	1	73				73	74	72	67	93%	62	10				10	19	2	10
РС - Айтос	1	130				130	131	129	129	100%	121	8				8	25	2	2
РС - Малко Търново		17				17	17	16	16	100%	15	1				1	25	1	4
РС - Несебър	7	552			1	553	560	553	544	98%	530	23				23	804	7	20
РС - Царево	0	211	0	0	0	211	211	210	210	100%	206	4	0	0	0	4	88	1	14
РС - Средец	4	30				30	34	34	34	100%	34	0					20	0	5
РС - Провадия	5	151	2	0	0	151	156	148	145	98%	119	29	0	0	0	29	98	8	9
РС - Девня	2	110				110	112	109	109	100%	87	22				22	143	3	12
РС - Горна Оряховица	9	377	0	0	0	377	386	379	376	99%	346	33	0	0	0	33	416	7	22
РС - Свищов	5	111				111	116	112	109	97%	109	3				3	32	4	5
РС - Павликени	6	145	1	0	0	145	151	146	144	99%	137	9	0	0	0	9	51	5	17
РС - Елена	0	35	0	0	0	35	35	35	35	100%	35	0	0	0	0	0	10	0	0
РС - Белоградчик		69				69	69	66	66	100%	64	2				2	84	3	2
РС - Кула	1	49	0	0	0	49	50	50	50	100%	49	1	0	0	0	1	35	0	9
РС - Козлодуй	2	162	1			162	164	161	161	100%	155	6				6	322	3	8
РС - Мездра	7	201				201	208	197	191	97%	178	19				19	19	11	10
РС - Оряхово	3	90	1			90	93	91	91	100%	84	7				7	40	2	4
РС - Бяла Слатина	7	274				274	281	279	277	99%	274	5				5	197	2	3
РС - Дряново	1	47				47	48	47	47	100%	39	8				8	99	1	6
РС - Севлиево	0	129	0	0	0	129	129	128	127	99%	126	2	0	0	0	2	55	1	9
РС - Трявна		35				35	35	35	35	100%	31	4				4	9	0	1
РС - Дупница	8	595	0	1	0	595	603	595	590	99%	575	20	0	0	3	17	283	8	41
РС - Момчилград	4	51				51	55	53	53	100%	40	13				13	65	2	
РС - Ардино	1	23				23	24	24	24	100%	21	3				3	28	0	1
РС - Крумовград	1	12	2			12	13	13	12	92%	8	5				5	3	0	3
РС - Тетевен		90				90	90	89	89	100%	76	13				13	38	1	6
РС - Троян	3	163				163	166	160	160	100%	154	6				6	31	6	13
РС - Луковит	7	156				156	163	157	151	96%	145	12				12	336	6	7
РС - Лом	2	235	0	0		235	237	235	235	100%	221	14	0	0	0	14	104	2	4
РС - Берковица		83	0	0	0	83	83	83	83	100%	72	11				11	14	0	4
РС - Пещера	0	60	0	0	0	60	60	58	56	97%	52	6	0	0	0	6	74	2	3
РС - Панагюрище	1	43				43	44	40	38	95%	36	4				4	12	4	1
РС - Велинград	2	139	0	0	0	139	141	141	140	99%	117	24	0	0	0	24	212	0	18
РС - Радомир	2	113	0	0	0	113	115	114	111	97%	106	8				8	31	1	6
РС - Трън		42				42	42	42	42	100%	42	0					10	0	5
РС - Брезник		32				32	32	31	31	100%	28	3				3	41	1	
РС - Левски	4	112	1	1	0	112	116	112	112	100%	94	18	0	0	0	18	289	4	4
РС - Никопол	3	48				48	51	51	47	92%	26	25				25	68	0	4
РС - Червен бряг	5	84				84	89	86	77	90%	72	14				14	89	3	3
РС - Кнежа	1	72			1	73	74	73	72	99%	66	7				7	35	1	5
РС - Асеновград	14	340			2	342	356	345	339	98%	323	22				22	385	11	19
РС - Карлово	11	243	1			243	254	248	239	96%	225	23				23	120	6	27
РС - Първомай	2	52	1			52	54	49	46	94%	44	5				5	16	5	3
РС - Кубрат		50			1	51	51	49	48	98%	45	4				4	36	2	4
РС - Исперих	1	67				67	68	62	61	98%	56	6			1	5	31	6	3
РС - Бяла	5	179			1	180	185	181	180	99%	176	5				5	235	4	8
РС - Дулово	1	89	0	0	0	89	90	84	83	99%	78	6	0	0	0	6	88	6	0
РС - Тутракан	5	120				120	125	120	113	94%	113	7				7	190	5	
РС - Котел		72				72	72	70	70	100%	63	7				7	22	2	4
РС - Нова Загора	21	211				211	232	192	187	97%	182	10				10	174	40	
РС - Мадан	3	37				37	40	37	37	100%	34	3				3	52	3	5
РС - Златоград	1	14				14	15	15	14	93%	11	4				4	14	0	
РС - Девин	1	31				31	32	30	29	97%	28	2				2	18	2	1
РС - Чепеларе	1	31				31	32	32	32	100%	32	0					13	0	2
РС - Казанлък	18	628				628	646	633	632	100%	603	30	2			28	381	13	21
РС - Раднево	4	201	0	0	0	201	205	203	201	99%	195	8	0	0	0	8	106	2	2
РС - Чирпан	2	146			1	147	149	143	142	99%	133	10				10	33	6	2
РС - Гълъбово	6	78				78	84	80	78	98%	76	4				4	25	4	5
РС - Каварна	6	95	0	0	0	95	101	98	98	100%	95	3	0	0	0	3	51	3	7
РС - Балчик	3	126	0	0	0	126	129	106	101	95%	91	15	0	0	0	15	110	23	8
РС - Тервел		24				24	24	24	24	100%	21	3				3	21	0	3
РС - Генерал Тошево	1	82				82	83	79	77	97%	74	5				5	48	4	7
РС - Попово	3	90				90	93	84	84	100%	74	10				10	68	9	3
РС - Омуртаг	5	37	0	0	0	37	42	37	37	100%	33	4	0	0	0	4	42	5	0
РС - Свиленград	1	121				121	122	119	118	99%	96	23				23	44	3	10
РС - Димитровград	2	159				159	161	155	153	99%	143	12				12	92	6	15
РС - Харманли	5	133				133	138	132	118	89%	105	27				27	171	6	13
РС - Ивайловград		4				4	4	3	3	100%	3	0					7	1	
РС - Нови Пазар	3	222				222	225	223	222	100%	216	7				7	265	2	11
РС - Велики Преслав	3	153	0	0	0	153	156	154	146	95%	152	2	0	0	0	2	49	2	13
РС - Елхово	6	154				154	160	150	150	100%	135	15				15	169	10	7
РС - Тополовград	1	22				22	23	22	21	95%	19	3				3	9	1	2

Приложение № 98

Частни наказателни дела - разпити в районните съдилища извън областните центрове за 2021 година

Съдилища	Висящи в началото на периода	Постъпили през годината	В т.ч.: Върнати дела за ново разглеждане под нов номер	В т.ч.: Повт. внесени и образувани под нов номер след прекр. на съд.пр-во (чл. 42, ал. 2, чл. 249 и чл. 288, т. 1 от НПК)	Продължа ващи дела под същия номер	Общо постъпили дела през отчетния период	**Всичко за разглежда не**	Свършени дела: **Всичко**	Свършени дела: В срок до 3 месеца: Брой	Свършени дела: В срок до 3 месеца: %	Със съдебен акт по същество	Прекратени производства: Всичко	Прекратени производства: Споразум. по чл.382 НПК	Прекратени производства: Споразум. по чл.384 НПК или спог. по 234 ГПК	Прекратени производства: Върнати за доразследване	Прекратени производства: По други причини	Брой заседания	**Висящи в края на периода**	Обжалвани и протестирани
РС - Ихтиман		126				126	126	126	126	100%	125	1				1	x	0	x
РС - Пирдоп	0	14	0	0	0	14	14	14	14	100%	14	0	0	0	0	0	x	0	x
РС - Своге		14				14	14	14	14	100%	14	0					x	0	x
РС - Сливница	0	23	0	0	0	23	23	23	23	100%	22	1	0	0	0	1	x	0	x
РС - Елин Пелин		22				22	22	22	22	100%	22	0					x	0	x
РС - Ботевград		40				40	40	40	40	100%	38	2				2	x	0	x
РС - Етрополе		2				2	2	2	2	100%	2	0					x	0	x
РС - Самоков		8				8	8	8	8	100%	8	0					x	0	x
РС - Костинброд		17				17	17	17	17	100%	16	1				1	x	0	x
РС - Сандански	0	39				39	39	39	39	100%	0	39	0	0	0	39	x	0	x
РС - Петрич		68				68	68	68	68	100%	58	10				10	x	0	x
РС - Разлог		26				26	26	26	26	100%		26				26	x	0	x
РС - Гоце Делчев	0	16	0	0	0	16	16	16	16	100%	16	0	0		0	0	x	0	x
РС - Карнобат		21				21	21	21	21	100%	17	4				4	x	0	x
РС - Поморие		40				40	40	40	40	100%	40	0					x	0	x
РС - Айтос		48				48	48	48	48	100%	46	2				2	x	0	x
РС - Малко Търново		13				13	13	13	13	100%	13	0					x	0	x
РС - Несебър		46				46	46	46	46	100%	46	0					x	0	x
РС - Царево	0	51	0	0	0	51	51	51	51	100%	49	2	0	0	0	2	x	0	x
РС - Средец		25				25	25	25	25	100%	25	0					x	0	x
РС - Провадия	0	17	0	0	0	17	17	17	17	100%	0	17	0	0	0	17	x	0	x
РС - Девня		14				14	14	14	14	100%	14	0					x	0	x
РС - Горна Оряховица	0	45	0	0	0	45	45	45	45	100%	41	4	0	0	0	4	x	0	x
РС - Свищов		43				43	43	43	43	100%	39	4				4	x	0	x
РС - Павликени	0	68	0	0	0	68	68	68	68	100%	59	9	0	0	0	9	x	0	x
РС - Елена	0	9	0	0	0	9	9	9	9	100%	0	9	0	0	0	9	x	0	x
РС - Белоградчик		9				9	9	9	9	100%	9	0					x	0	x
РС - Кула	0	14	0	0	0	14	14	14	14	100%	14	0	0	0	0	0	x	0	x
РС - Козлодуй		14				14	14	14	14	100%	14	0					x	0	x
РС - Мездра		7				7	7	7	7	100%		7				7	x	0	x
РС - Оряхово		35				35	35	35	35	100%	31	4				4	x	0	x
РС - Бяла Слатина		34				34	34	34	34	100%	32	2				2	x	0	x
РС - Дряново		15				15	15	15	15	100%		15				15	x	0	x
РС - Севлиево	0	49	0	0	0	49	49	49	49	100%	0	49	0	0	0	49	x	0	x
РС - Трявна		12				12	12	12	12	100%		12				12	x	0	x
РС - Дупница	0	36	0	0	0	36	36	36	36	100%	34	2	0	0	0	2	x	0	x
РС - Момчилград		15				15	15	15	15	100%	15	0					x	0	x
РС - Ардино		9				9	9	9	9	100%	9	0					x	0	x
РС - Крумовград		5				5	5	5	5	100%	5	0					x	0	x
РС - Тетевен						0	0	0		0%		0					x	0	x
РС - Троян		49				49	49	49	49	100%	49	0					x	0	x
РС - Луковит		1				1	1	1	1	100%	1	0					x	0	x
РС - Лом	0	33	0	0	0	33	33	33	33	100%	31	2	0	0	0	2	x	0	x
РС - Берковица		12	0	0	0	12	12	12	12	100%	11	1				1	x	0	x
РС - Пещера	0	2	0	0	0	2	2	2	2	100%	2	0	0	0	0	0	x	0	x
РС - Панагюрище	0	12				12	12	12	12	100%	11	1				1	x	0	x
РС - Велинград	0	5	0	0	0	5	5	5	5	100%	5	0	0	0	0	0	x	0	x
РС - Радомир	0	9	0	0	0	9	9	9	9	100%	9	0				0	x	0	x
РС - Трън		38				38	38	38	38	100%	38	0					x	0	x
РС - Брезник		4				4	4	4	4	100%	4	0					x	0	x
РС - Левски	0	25	0	0	0	25	25	25	25	100%	25	0	0	0	0	0	x	0	x
РС - Никопол		35				35	35	35	35	100%	35	0					x	0	x
РС - Червен бряг		17				17	17	17	17	100%	12	5				5	x	0	x
РС - Кнежа		5				5	5	5	5	100%	5	0					x	0	x
РС - Асеновград		2				2	2	2	2	100%	2	0					x	0	x
РС - Карлово	0	23				23	23	22	22	100%	19	3				3	x	1	x
РС - Първомай		7				7	7	7	7	100%	7	0					x	0	x
РС - Кубрат		18				18	18	18	18	100%	17	1				1	x	0	x
РС - Исперих		2				2	2	2	2	100%	2	0					x	0	x
РС - Бяла		6				6	6	6	6	100%	2	4				4	x	0	x
РС - Дулово	0	27	0	0	0	27	27	27	27	100%	27	0	0	0	0	0	x	0	x
РС - Тутракан		39				39	39	39	39	100%	35	4				4	x	0	x
РС - Котел		12				12	12	12	12	100%	11	1				1	x	0	x
РС - Нова Загора		10				10	10	10	10	100%	10	0					x	0	x
РС - Мадан		25				25	25	25	25	100%	25	0					x	0	x
РС - Златоград		4				4	4	4	4	100%	4	0					x	0	x
РС - Девин		15				15	15	15	15	100%	15	0					x	0	x
РС - Чепеларе		10				10	10	10	10	100%	10	0					x	0	x
РС - Казанлък	0	54				54	54	54	53	98%	49	5				5	x	0	x
РС - Раднево	0	5	0	0	0	5	5	5	5	100%	5	0	0	0	0	0	x	0	x
РС - Чирпан		12				12	12	12	12	100%	12	0					x	0	x
РС - Гълъбово		13				13	13	13	13	100%	13	0					x	0	x
РС - Каварна	0	12	0	0	0	12	12	12	12	100%	12	0	0	0	0	0	x	0	x
РС - Балчик	0	3	0	0	0	3	3	3	3	100%	0	3	0	0	0	3	x	0	x
РС - Тервел		13				13	13	13	13	100%	13	0					x	0	x
РС - Генерал Тошево		27				27	27	27	27	100%	27	0					x	0	x
РС - Попово		12				12	12	10	10	100%	9	1				1	x	2	x
РС - Омуртаг	0	12	0	0	0	12	12	12	12	100%	12	0	0	0	0	0	x	0	x
РС - Свиленград		43				43	43	43	43	100%	40	3				3	x	0	x
РС - Димитровград		20				20	20	20	20	100%	20	0					x	0	x
РС - Харманли		74				74	74	74	74	100%	65	9				9	x	0	x
РС - Ивайловград		6				6	6	6	6	100%		6				6	x	0	x
РС - Нови Пазар		51				51	51	51	51	100%	49	2				2	x	0	x
РС - Велики Преслав	4	54	0	0	0	54	58	58	58	100%	47	11	0	0	0	11	x	0	x
РС - Елхово		38				38	38	38	38	100%	38	0					x	0	x
РС - Тополовград		3				3	3	3	3	100%		3				3	x	0	x

Приложение № 99

Административно наказателен характер дела в районните съдилища извън областните центрове за 2021 година

Съдилища	Висящи в началото на периода	Постъпили през годината	В т.ч.:		Продължа ващи дела под същия номер	Общо постъпили дела през отчетния период	**Всичко за разглежда не**	Свършени дела			Със съдебен акт по същество	Прекратени производства					Брой заседания	**Висящи в края на периода**	Обжалвани и протестирани
			Върнати дела за ново разглеждане под нов номер	Повт. внесени и образувани под нов номер след прекр. на съд.пр-во (чл. 42, ал. 2, чл. 249 и чл. 288, т. 1 от НПК)				**Всичко**	В срок до 3 месеца Брой	В срок до 3 месеца %		Всичко	Споразум. по чл.382 НПК	Споразум. по чл.384 НПК или спог. по 234 ГПК	Върнати за доразследване	По други причини			
РС - Ихтиман	128	319				319	447	361	132	37%	338	23				23	565	86	108
РС - Пирдоп	15	154	0	0	0	154	169	125	83	66%	100	25	0	0	0	25	194	44	35
РС - Своге	47	67			1	68	115	49	12	24%	45	4				4	71	66	13
РС - Сливница	80	134	0	0	0	134	214	158	80	51%	146	12	0	0	0	12	234	56	52
РС - Елин Пелин	64	159				159	223	133	35	26%	118	15				15	430	90	22
РС - Ботевград	65	278				278	343	279	137	49%	261	18				18	486	64	51
РС - Етрополе	2	55				55	57	50	50	100%	44	6				6		7	16
РС - Самоков	112	180	1			180	292	134	26	19%	117	17				17	296	158	33
РС - Костинброд	82	155	2			155	237	157	54	34%	149	8				8	229	80	30
РС - Сандански	45	276				276	321	206	117	57%	193	13	0	0	0	13	669	115	65
РС - Петрич	72	229	9			229	301	187	60	32%	172	15				15	517	114	88
РС - Разлог	129	256				256	385	149	25	17%	128	21				21	719	236	61
РС - Гоце Делчев	75	227	0	0	0	227	302	208	89	43%	189	19	0		0	19	1233	94	75
РС - Карнобат	28	103	2			103	131	100	56	56%	97	3				3	346	31	25
РС - Поморие	51	68				68	119	92	22	24%	89	3				3	109	27	30
РС - Айтос	17	110				110	127	115	102	89%	103	12				12	170	12	35
РС - Малко Търново	3	19				19	22	20	16	80%	17	3				3	44	2	11
РС - Несебър	93	363				363	456	375	235	63%	358	17				17	1237	81	101
РС - Царево	47	140	0	0	0	140	187	168	134	80%	157	11	0	0	0	11	329	19	51
РС - Средец	8	34				34	42	36	22	61%	34	2				2	60	6	17
РС - Провадия	42	100	4	0	0	100	142	111	42	38%	106	5	0	0	0	5	199	31	51
РС - Девня	13	138	5		4	142	155	96	54	56%	69	27				27	522	59	57
РС - Горна Оряховица	90	245	0	0	0	245	335	267	136	51%	238	29	0	0	0	29	495	68	64
РС - Свищов	43	60	2		1	61	104	76	28	37%	68	8				8	148	28	28
РС - Павликени	16	46	0	0	1	47	63	45	27	60%	43	2	0	0	0	2	77	18	16
РС - Елена	13	34	0	0	0	34	47	32	12	38%	29	3	0	0	0	3	67	15	8
РС - Белоградчик	20	67	1			67	87	46	20	43%	43	3				3	95	41	16
РС - Кула	4	35	0	0	0	35	39	30	22	73%	26	4	0	0	0	4	51	9	18
РС - Козлодуй	15	58	5			58	73	51	26	51%	47	4				4	173	22	23
РС - Мездра	34	133				133	167	94	50	53%	87	7				7	245	73	48
РС - Оряхово	5	40				40	45	41	23	56%	37	4				4	100	4	15
РС - Бяла Слатина	25	88	1			88	113	89	28	31%	80	9				9	276	24	44
РС - Дряново	27	34				34	61	59	31	53%	58	1				1	168	2	24
РС - Севлиево	20	180	5	0	0	180	200	171	70	41%	162	9	0	0	0	9	336	29	83
РС - Трявна	2	23				23	25	21	16	76%	20	1				1	36	4	9
РС - Дупница	136	370	18	0	0	370	506	408	224	55%	398	10	0	0	0	10	1251	98	226
РС - Момчилград	11	128				128	139	126	118	94%	118	8				8	179	13	28
РС - Ардино	5	25				25	30	24	14	58%	22	2				2	45	6	4
РС - Крумовград	5	23				23	28	28	21	75%	22	6				6	47	0	10
РС - Тетевен	18	83				83	101	83	44	53%	78	5				5	176	18	36
РС - Троян	16	97				97	113	88	40	45%	82	6				6	186	25	58
РС - Луковит	34	54				54	88	44	8	18%	42	2				2	192	44	17
РС - Лом	94	128	2	0	0	128	222	167	42	25%	159	8	0	0	0	8	278	55	48
РС - Берковица	60	133	0	0	0	133	193	144	23	16%	131	13				13	51	49	49
РС - Пещера	12	83	1	0	0	83	95	78	51	65%	57	21		0	0	21	238	17	26
РС - Панагюрище	41	120				120	161	79	52	66%	71	8				8	150	82	51
РС - Велинград	37	185	3	0	0	185	222	168	92	55%	136	32	0	0	0	32	563	54	67
РС - Радомир	35	120	0	0	0	120	155	137	81	59%	124	13				13	234	18	37
РС - Трън	0	15				15	15	13	0	0%	13	0					22	2	7
РС - Брезник	8	29				29	37	26	20	77%	23	3				3	39	11	10
РС - Левски	15	108	3	0	0	108	123	98	80	82%	92	6	0	0	0	6	365	25	28
РС - Никопол	18	37				37	55	40	18	45%	38	2				2	65	15	
РС - Червен бряг	28	97	1			97	125	80	28	35%	76	4				4	184	45	21
РС - Кнежа	12	72				72	84	63	38	60%	62	1				1	123	21	16
РС - Асеновград	44	202	2			202	246	226	137	61%	214	12				12	366	20	98
РС - Карлово	75	185	2			185	260	210	75	36%	179	31				31	393	50	63
РС - Първомай	35	65				65	100	83	24	29%	68	15				15	88	17	24
РС - Кубрат	3	47	1		1	48	51	48	41	85%	37	11				11	63	3	17
РС - Исперих	21	55				55	76	62	40	65%	54	8				8	94	14	30
РС - Бяла	10	92	2			92	102	77	57	74%	70	7				7	131	25	27
РС - Дулово	36	61	8	0	2	63	99	51	6	12%	46	5	0	0	0	5	108	48	18
РС - Тутракан	28	57				57	85	38	6	16%	33	5				5	218	47	9
РС - Котел	25	34			1	35	60	37	5	14%	33	4				4	72	23	5
РС - Нова Загора	29	85				85	114	84	43	51%	81	3				3	125	30	
РС - Мадан	17	46				46	63	55	48	87%	51	4				4	44	8	19
РС - Златоград	11	37	2			37	48	41	31	76%	37	4				4	81	7	10
РС - Девин	27	52	2			52	79	59	31	53%	53	6				6	84	20	25
РС - Чепеларе	10	69				69	79	73	62	85%	66	7				7	86	6	28
РС - Казанлък	112	248	2			248	360	294	144	49%	275	19				19	490	66	105
РС - Раднево	21	41	0	0	0	41	62	56	37	66%	51	5	0	0	0	5	78	6	22
РС - Чирпан	62	129	1			129	191	164	111	68%	154	10				10	270	27	58
РС - Гълъбово	35	38				38	73	49	7	14%	45	4				4	88	24	10
РС - Каварна	42	67	0	0	0	67	109	87	33	38%	81	6	0	0	0	6	165	22	23
РС - Балчик	69	86	0	0	0	86	155	117	20	17%	106	11	0	0	0	11	304	38	45
РС - Тервел	5	21				21	26	23	5	22%	22	1				1	38	3	9
РС - Генерал Тошево	13	32				32	45	33	14	42%	33	0					58	12	18
РС - Попово	10	77				77	87	76	72	95%	69	7				7	95	11	22
РС - Омуртаг	52	111	0	0	0	111	163	47	2	4%	36	11	0	0	0	11	124	116	11
РС - Свиленград	30	249	1			249	279	259	242	93%	240	19				19	344	20	96
РС - Димитровград	51	281				281	332	272	149	55%	251	21				21	217	60	72
РС - Харманли	23	139				139	162	130	67	52%	115	15				15	237	32	33
РС - Ивайловград	3	18				18	21	18	12	67%	17	1				1	43	3	5
РС - Нови Пазар	8	96	3			96	104	86	63	73%	78	8				8		18	36
РС - Велики Преслав	94	76	0	0	3	79	173	121	14	12%	115	6	0	0	0	6	136	52	58
РС - Елхово	56	91	1			91	147	98	23	23%	94	4				4	163	49	29
РС - Тополовград	4	18				18	22	19	9	47%	19	0					27	3	4

Приложение № 100

Общо наказателни дела в районните съдилища извън областните центрове за 2021 година

Съдилища	Висящи в началото на периода	Постъпили през годината	В т.ч.: Върнати дела за ново разглеждане под нов номер	В т.ч.: Повт. вненсени и образувани под нов номер след прекр. на съд.пр-во (чл. 42, ал. 2, чл. 249 и чл. 288, т. 1 от НПК)	Продължа ващи дела под същия номер	Общо постъпили дела през отчетния период	**Всичко за разглежд ане**	Свършени дела: **Всичко**	Свършени дела: В срок до 3 месеца: Брой	Свършени дела: В срок до 3 месеца: %	Със съдебен акт по същество	Прекратени производства: Всичко	Прекратени производства: Споразум. по чл.382 НПК	Прекратени производства: Споразум. по чл.384 НПК или спог. по 234 ГПК	Прекратени производства: Върнати за доразследване	Прекратени производства: По други причини	Брой заседания	**Висящи в края на периода**	Обжалвани и протестирани
РС - Ихтиман	177	771	0	10	0	771	948	807	540	67%	647	160	94	0	19	47	1197	141	134
РС - Пирдоп	22	321	0	0	0	321	343	286	232	81%	140	146	67	2	0	77	346	57	39
РС - Своге	92	252	0	5	2	254	346	219	159	73%	151	68	11	41	6	10	260	127	25
РС - Сливница	140	744	0	0	0	744	884	759	644	85%	499	260	224	1	0	35	1001	125	81
РС - Елин Пелин	115	394	0	1	1	395	510	370	250	68%	237	133	73	31	1	28	861	140	50
РС - Ботевград	116	588	0	0	0	588	704	588	408	69%	461	127	60	27	2	38	855	116	74
РС - Етрополе	11	161	0	0	0	161	172	152	152	100%	99	53	0	45	0	8	0	20	18
РС - Самоков	176	691	13	6	0	691	867	608	410	67%	467	141	51	34	8	48	905	259	82
РС - Костинброд	144	406	3	0	0	406	550	414	258	62%	290	124	66	18	1	39	552	136	52
РС - Сандански	125	698	0	0	0	698	823	626	474	76%	418	208	51	48	2	107	1516	197	149
РС - Петрич	168	984	10	1	1	985	1153	939	740	79%	637	302	142	34	3	123	1292	214	152
РС - Разлог	297	602	0	0	0	602	899	494	282	57%	320	174	0	104	0	70	1724	405	114
РС - Гоце Делчев	174	667	8	0	0	667	841	636	429	67%	426	210	133	0	0	77	2948	205	113
РС - Карнобат	44	348	3	0	0	348	392	341	279	82%	230	111	64	23	0	24	853	51	47
РС - Поморие	74	309	1	0	0	309	383	326	222	68%	233	93	28	48	2	15	335	57	53
РС - Айтос	46	427	3	0	0	427	473	443	412	93%	301	142	71	40	1	30	446	30	52
РС - Малко Търново	13	122	3	0	0	122	135	124	112	90%	58	66	62	0	0	4	249	11	22
РС - Несебър	175	1262	0	4	2	1264	1439	1286	1063	83%	1014	272	135	71	5	61	3519	153	158
РС - Царево	58	702	0	0	0	702	760	733	690	94%	439	294	254	20	0	20	792	27	79
РС - Средец	23	161	0	0	0	161	184	163	136	83%	111	52	23	25	0	4	227	21	26
РС - Провадия	97	447	6	1	0	447	544	460	340	74%	310	150	8	83	1	58	652	84	76
РС - Девня	44	384	6	0	4	388	432	355	285	80%	210	145	32	57	1	55	1371	77	101
РС - Горна Оряховица	143	874	0	2	1	875	1018	900	739	82%	681	219	21	116	5	77	1413	118	95
РС - Свищов	77	316	3	0	2	318	395	339	268	79%	241	98	55	19	0	24	378	56	46
РС - Павликени	39	369	1	0	2	371	410	370	331	89%	276	94	48	19	0	27	336	40	47
РС - Елена	27	148	0	1	0	148	175	149	120	81%	79	70	37	9	5	19	187	26	11
РС - Белоградчик	47	225	1	1	1	226	273	204	162	79%	134	70	43	15	1	11	318	69	21
РС - Кула	7	144	6	0	0	144	151	138	127	92%	104	34	0	27	0	7	165	13	35
РС - Козлодуй	36	366	10	1	0	366	402	354	321	91%	249	105	90	0	0	15	834	48	49
РС - Мездра	79	556	0	0	0	556	635	502	404	80%	339	163	77	39	1	46	691	133	71
РС - Оряхово	30	297	4	1	0	297	327	303	272	90%	194	109	73	13	3	20	433	24	28
РС - Бяла Слатина	50	558	1	0	0	558	608	563	484	86%	436	127	103	5	2	17	953	45	61
РС - Дряново	37	171	5	0	0	171	208	198	150	76%	136	62	9	18	8	27	563	10	52
РС - Севлиево	44	556	7	0	0	556	600	532	395	74%	365	167	41	61	0	65	773	68	116
РС - Трявна	10	104	2	0	0	104	114	109	96	88%	70	39	3	17	0	19	117	5	15
РС - Дупница	297	1329	24	8	4	1333	1630	1380	1065	77%	1146	234	82	88	11	53	3454	250	351
РС - Момчилград	37	295	0	2	1	296	333	305	283	93%	222	83	54	0	2	27	404	28	35
РС - Ардино	10	83	0	0	0	83	93	83	69	83%	62	21	15	0	0	6	124	10	8
РС - Крумовград	7	88	2	0	0	88	95	90	80	89%	46	44	33	0	0	11	113	5	15
РС - Тетевен	65	303	6	0	0	303	368	318	244	77%	205	113	84	0	2	27	615	50	64
РС - Троян	36	435	0	2	0	435	471	420	355	85%	321	99	64	15	2	18	500	51	81
РС - Луковит	98	387	0	0	0	387	485	369	267	72%	253	116	43	55	1	17	1279	116	47
РС - Лом	182	616	4	1	0	616	798	659	459	70%	497	162	21	114	0	27	1018	139	75
РС - Берковица	98	351	0	0	0	351	449	360	172	48%	283	77	13	29	0	35	162	89	63
РС - Пещера	17	245	1	0	0	245	262	237	198	84%	148	89	52	1	0	36	533	25	32
РС - Панагюрище	59	261	0	3	0	261	320	220	170	77%	150	70	33	16	3	18	351	100	66
РС - Велинград	82	520	7	7	6	526	608	529	389	74%	343	186	57	30	11	88	1643	79	136
РС - Радомир	58	347	0	1	0	347	405	362	280	77%	275	87	31	27	2	27	533	43	52
РС - Трън	4	119	0	0	0	119	123	114	94	82%	102	12	6	2	1	3	101	9	20
РС - Брезник	19	93	1	0	0	93	112	93	76	82%	71	22	0	13	0	9	168	19	16
РС - Левски	37	378	5	2	0	378	415	368	328	89%	253	115	43	37	3	32	1181	47	43
РС - Никопол	33	227	0	0	0	227	260	229	193	84%	125	104	72	0	1	31	303	31	7
РС - Червен бряг	80	384	3	0	0	384	464	354	254	72%	229	125	59	33	0	33	678	110	39
РС - Кнежа	53	299	0	0	1	300	353	308	247	80%	196	112	40	58	1	13	505	45	44
РС - Асеновград	113	763	4	6	5	768	881	813	665	82%	609	204	63	81	6	54	1165	68	149
РС - Карлово	184	621	3	6	1	622	806	695	481	69%	489	206	75	52	5	74	1030	111	118
РС - Първомай	59	223	1	5	2	225	284	249	165	66%	154	95	43	21	7	24	280	35	35
РС - Кубрат	14	233	1	0	2	235	249	235	218	93%	164	71	23	27	0	21	291	14	33
РС - Исперих	59	275	1	1	1	276	335	272	220	81%	163	109	47	43	3	16	437	63	47
РС - Бяла	21	361	6	0	1	362	383	348	318	91%	277	71	44	7	0	20	497	35	44
РС - Дулово	55	263	12	1	2	265	320	244	176	72%	176	68	7	42	0	19	346	76	24
РС - Тутракан	82	345	0	0	1	346	428	329	244	74%	247	82	20	37	1	24	755	99	11
РС - Котел	55	191	0	1	1	192	247	203	141	69%	134	69	19	32	1	17	260	44	15
РС - Нова Загора	102	594	0	2	0	594	696	554	459	83%	382	172	68	80	0	24	782	142	18
РС - Мадан	34	160	0	0	0	160	194	178	163	92%	125	53	40	1	0	12	170	16	28
РС - Златоград	16	92	2	0	0	92	108	100	83	83%	70	30	0	19	0	11	159	8	13
РС - Девин	36	146	3	0	0	146	182	148	115	78%	107	41	18	11	0	12	164	34	29
РС - Чепеларе	14	165	0	0	0	165	179	172	157	91%	125	47	16	19	2	10	188	7	39
РС - Казанлък	213	1445	8	3	0	1445	1658	1520	1280	84%	1156	364	231	57	5	71	1736	138	178
РС - Раднево	41	345	0	1	0	345	386	362	328	91%	305	57	12	26	2	17	359	24	32
РС - Чирпан	82	425	3	2	2	427	509	463	399	86%	355	108	61	16	3	28	483	46	68
РС - Гълъбово	67	221	2	0	0	221	288	234	165	71%	172	62	31	15	6	10	292	54	22
РС - Каварна	78	238	3	0	0	238	316	270	202	75%	213	57	28	16	2	11	408	46	39
РС - Балчик	98	298	0	2	1	299	397	313	185	59%	221	92	52	1	0	39	611	84	65
РС - Тервел	12	102	1	0	1	103	115	100	74	74%	78	22	7	8	0	7	138	15	17
РС - Генерал Тошево	28	267	0	0	1	268	296	261	223	85%	160	101	84	10	1	6	308	35	39
РС - Попово	28	305	0	2	0	305	333	301	290	96%	209	92	57	11	2	22	336	32	34
РС - Омуртаг	86	330	0	0	0	330	416	258	189	73%	135	123	49	52	1	21	412	158	13
РС - Свиленград	71	982	4	0	0	982	1053	1023	981	96%	443	580	266	255	3	56	1088	30	126
РС - Димитровград	95	643	3	0	1	644	739	632	459	73%	496	136	66	21	6	43	699	107	122
РС - Харманли	82	586	0	9	0	586	668	571	428	75%	373	198	83	30	21	64	1025	97	110
РС - Ивайловград	11	87	0	1	0	87	98	67	51	76%	50	17	9	0	1	7	174	31	9
РС - Нови Пазар	37	530	3	1	0	530	567	521	474	91%	393	128	62	43	0	23	535	46	52
РС - Велики Преслав	154	438	0	3	3	441	595	519	353	68%	367	152	87	34	3	28	452	76	82
РС - Елхово	155	669	2	5	0	669	824	653	516	79%	350	303	17	247	11	28	1125	171	60
РС - Тополовград	13	95	2	0	0	95	108	95	70	74%	66	29	5	16	0	8	130	13	9

Приложение № 101

Всичко дела в районните съдилища извън областните центрове за 2021 година

Съдилища	Висящи в началото на периода	Постъпили през годината	В т.ч.: Върнати дела за ново разглеждане под нов номер	В т.ч.: Повт. вненсени и образувани под нов номер след прекр. на съд.пр-во (чл. 42, ал. 2, чл. 249 и чл. 288, т. 1 от НПК)	Продължа ващи дела под същия номер	Общо постъпили дела през отчетния период	**Всичко за разглежд ане**	Свършени дела: **Всичко**	Свършени дела: В срок до 3 месеца: Брой	Свършени дела: В срок до 3 месеца: %	Със съдебен акт по същество	Прекратени производства: Всичко	Прекратени производства: Споразум. по чл.382 НПК	Прекратени производства: Споразум. по чл.384 НПК или спог. по 234 ГПК	Прекратени производства: Върнати за доразследване	Прекратени производства: По други причини	Брой заседания	**Висящи в края на периода**	Обжалвани и протестирани
РС - Ихтиман	306	2132	1	10	1	2133	2439	2157	1775	82%	1859	298	94	13	19	172	2773	282	193
РС - Пирдоп	131	1109	0	0	0	1109	1240	1086	970	89%	792	294	67	16	0	211	738	154	80
РС - Своге	274	1088	0	5	6	1094	1368	1050	892	85%	850	200	11	46	6	137	1312	318	59
РС - Сливница	623	1687	0	0	0	1687	2310	1732	1545	89%	1287	445	224	8	0	213	2275	578	142
РС - Елин Пелин	296	1651	0	1	1	1652	1948	1600	1380	86%	1337	263	73	40	1	149	2367	348	104
РС - Ботевград	357	3026	0	0	0	3026	3383	3006	2735	91%	2649	357	60	35	2	260	1956	377	137
РС - Етрополе	98	649	0	0	0	649	747	652	652	100%	527	125	0	55	0	70	233	95	32
РС - Самоков	561	2060	13	6	0	2060	2621	2008	1557	78%	1699	309	51	44	8	206	1633	613	204
РС - Костинброд	400	1579	3	0	0	1579	1979	1639	1271	78%	1265	374	66	37	1	270	1238	340	120
РС - Сандански	435	2245	0	0	0	2245	2680	2038	1706	84%	1619	419	51	60	2	306	2313	642	219
РС - Петрич	368	2817	11	1	4	2821	3189	2738	2448	89%	2192	546	142	50	3	351	2006	451	223
РС - Разлог	725	2227	0	0	0	2227	2952	1964	1576	80%	1504	460	0	122	0	338	2787	988	222
РС - Гоце Делчев	862	2123	8	0	0	2123	2985	2330	1580	68%	1644	686	133	126	0	427	8074	655	207
РС - Карнобат	181	1866	3	0	0	1866	2047	1845	1634	89%	1474	371	64	39	0	268	3477	202	118
РС - Поморие	330	1229	1	0	8	1237	1567	1364	1020	75%	1070	294	28	61	2	203	844	203	211
РС - Айтос	133	1609	7	0	1	1610	1743	1584	1452	92%	1254	330	71	58	1	200	980	159	106
РС - Малко Търново	26	347	3	0	0	347	373	346	321	93%	258	88	62	0	0	26	697	27	31
РС - Несебър	551	3028	0	4	3	3031	3582	2972	2409	81%	2256	716	135	84	5	492	11096	610	360
РС - Царево	135	1333	2	0	0	1333	1468	1372	1263	92%	934	438	254	27	0	157	2772	96	120
РС - Средец	82	856	0	0	1	857	939	871	778	89%	682	189	23	28	0	138	520	68	48
РС - Провадия	348	2247	6	1	2	2249	2597	2339	2029	87%	1944	395	8	94	1	292	1232	258	150
РС - Девня	242	1967	6	0	5	1972	2214	1957	1702	87%	1616	341	32	62	1	246	5914	257	174
РС - Горна Оряховица	409	3252	2	2	9	3261	3670	3240	2936	91%	2662	578	21	149	5	403	4111	430	249
РС - Свищов	226	1236	3	0	3	1239	1465	1297	1133	87%	1059	238	55	43	0	140	1532	168	101
РС - Павликени	125	1257	2	0	6	1263	1388	1261	1150	91%	1064	197	48	24	0	125	1197	127	90
РС - Елена	104	596	0	1	2	598	702	560	487	87%	422	138	37	15	5	81	439	142	30
РС - Белоградчик	91	930	1	1	6	936	1027	910	825	91%	704	206	43	17	1	145	1090	117	54
РС - Кула	31	436	6	0	0	436	467	421	406	96%	338	83	0	31	0	52	499	46	63
РС - Козлодуй	158	1821	10	1	0	1821	1979	1802	1697	94%	1588	214	90	10	0	114	2879	177	99
РС - Мездра	284	2203	0	0	0	2203	2487	2150	1922	89%	1733	417	77	55	1	284	1253	337	113
РС - Оряхово	114	1013	4	1	0	1013	1127	1021	929	91%	799	222	73	25	3	121	712	106	47
РС - Бяла Слатина	236	2301	1	0	0	2301	2537	2288	2095	92%	1946	342	103	20	2	217	3592	249	93
РС - Дряново	75	660	5	0	0	660	735	693	622	90%	570	123	9	20	8	86	1997	42	73
РС - Севлиево	196	2079	9	0	12	2091	2287	2093	1823	87%	1728	365	41	66	0	258	1358	194	219
РС - Трявна	46	413	2	0	0	413	459	439	380	87%	334	105	3	22	0	80	262	20	34
РС - Дупница	532	3904	27	8	5	3909	4441	3962	3455	87%	3475	487	82	105	11	289	8714	479	526
РС - Момчилград	138	970	0	2	7	977	1115	979	918	94%	810	169	54	0	2	113	1219	136	73
РС - Ардино	49	275	1	0	0	275	324	292	267	91%	219	73	15	8	0	50	348	32	19
РС - Крумовград	58	377	3	0	0	377	435	392	352	90%	304	88	33	6	0	49	302	43	23
РС - Тетевен	184	1394	8	1	0	1394	1578	1419	1236	87%	1134	285	84	11	2	188	1073	159	157
РС - Троян	204	1536	0	2	0	1536	1740	1557	1367	88%	1294	263	64	15	13	171	1105	183	179
РС - Луковит	190	1190	0	0	0	1190	1380	1125	959	85%	898	227	43	55	1	128	3128	255	74
РС - Лом	663	3343	5	1	0	3343	4006	3500	2944	84%	2960	540	21	128	0	391	2168	506	177
РС - Берковица	198	1072	0	0	0	1072	1270	1039	785	76%	857	182	13	29	0	140	210	231	101
РС - Пещера	183	1840	1	0	0	1840	2023	1791	1621	91%	1513	278	52	83	0	143	3425	232	113
РС - Панагюрище	238	1199	2	3	3	1202	1440	1163	1019	88%	945	218	33	26	3	156	713	277	146
РС - Велинград	343	1840	10	7	18	1858	2201	1871	1534	82%	1502	369	57	47	11	254	6374	330	276
РС - Радомир	246	1538	0	1	5	1543	1789	1591	1366	86%	1274	317	31	50	2	234	1277	198	106
РС - Трън	26	367	0	0	0	367	393	361	322	89%	318	43	6	4	1	32	204	32	27
РС - Брезник	63	482	1	0	0	482	545	497	449	90%	426	71	0	15	0	56	660	48	29
РС - Левски	104	1235	5	2	1	1236	1340	1232	1151	93%	955	277	43	46	3	185	3222	108	100
РС - Никопол	76	910	0	0	0	910	986	891	795	89%	694	197	81	0	1	115	1172	95	66
РС - Червен бряг	213	1937	4	0	0	1937	2150	1859	1598	86%	1556	303	59	38	0	206	1113	291	89
РС - Кнежа	124	1152	0	0	1	1153	1277	1148	1049	91%	959	189	40	68	1	80	905	129	62
РС - Асеновград	653	3557	4	6	5	3562	4215	3759	3216	86%	3223	536	63	109	6	358	8447	456	332
РС - Карлово	447	2652	6	6	11	2663	3110	2679	2269	85%	2236	443	75	91	5	272	2092	431	202
РС - Първомай	190	970	1	5	3	973	1163	953	754	79%	739	214	43	25	7	139	548	210	65
РС - Кубрат	82	994	1	0	3	997	1079	1022	950	93%	857	165	23	29	0	113	538	57	71
РС - Исперих	238	1169	1	1	11	1180	1418	1184	991	84%	954	230	47	49	3	131	813	234	100
РС - Бяла	141	1576	6	0	1	1577	1718	1547	1415	91%	1284	263	44	15	0	204	1045	171	102
РС - Дулово	248	919	14	1	4	923	1171	881	677	77%	718	163	7	46	0	110	1069	290	65
РС - Тутракан	281	990	0	0	1	991	1272	943	814	86%	758	185	20	39	1	125	2494	329	62
РС - Котел	126	784	0	1	1	785	911	817	699	86%	644	173	19	34	1	119	488	94	33
РС - Нова Загора	258	2066	0	2	0	2066	2324	2060	1759	85%	1708	352	68	97	0	187	1175	264	54
РС - Мадан	92	555	0	0	0	555	647	567	513	90%	449	118	40	7	0	71	621	80	55
РС - Златоград	84	341	2	0	1	342	426	376	296	79%	301	75	0	26	0	49	534	50	36
РС - Девин	88	626	4	0	0	626	714	611	540	88%	503	108	18	17	0	73	376	103	68
РС - Чепеларе	53	362	1	0	3	365	418	384	345	90%	284	100	16	28	2	54	345	34	61
РС - Казанлък	791	5289	9	3	0	5289	6080	5493	4863	89%	4690	803	231	94	5	473	3001	587	314
РС - Раднево	149	1233	1	1	6	1239	1388	1289	1202	93%	1062	227	12	31	2	182	641	99	78
РС - Чирпан	193	1461	3	2	4	1465	1658	1504	1375	91%	1193	311	61	21	3	226	792	154	107
РС - Гълъбово	136	746	3	0	3	749	885	785	665	85%	634	151	31	19	6	95	518	100	45
РС - Каварна	210	893	3	0	0	893	1103	915	746	82%	757	158	28	23	2	105	840	188	92
РС - Балчик	257	1050	0	2	9	1059	1316	1083	831	77%	831	252	52	7	0	193	2231	233	150
РС - Тервел	115	546	1	0	7	553	668	566	465	82%	462	104	7	8	0	89	386	102	55
РС - Генерал Тошево	108	719	0	0	3	722	830	731	616	84%	556	175	84	16	1	74	576	99	71
РС - Попово	154	1324	0	2	0	1324	1478	1286	1221	95%	1067	219	57	24	2	136	615	192	68
РС - Омуртаг	207	760	0	0	1	761	968	601	494	82%	418	183	49	55	1	78	806	367	26
РС - Свиленград	162	1928	4	0	0	1928	2090	1979	1854	94%	1234	745	266	265	3	211	1547	111	172
РС - Димитровград	297	2686	3	0	5	2691	2988	2637	2288	87%	2197	440	66	33	6	335	1302	351	205
РС - Харманли	229	1893	0	9	4	1897	2126	1908	1678	88%	1470	438	83	44	21	290	1490	218	171
РС - Ивайловград	37	229	0	1	2	231	268	210	174	83%	153	57	9	2	1	45	358	58	19
РС - Нови Пазар	168	2259	3	1	3	2262	2430	2174	1994	92%	1759	415	62	51	0	302	1232	256	123
РС - Велики Преслав	242	1175	0	3	7	1182	1424	1213	963	79%	957	256	87	50	3	116	750	211	119
РС - Елхово	411	1423	2	5	0	1423	1834	1453	1178	81%	1038	415	17	252	11	135	2058	381	89
РС - Тополовград	43	506	3	0	0	506	549	510	464	91%	440	70	5	22	0	43	286	39	18

Приложение № 102

Брой съдии по щат, натовареност по щат и действителна натовареност на съдиите в районните съдилища извън областните центрове за 2021 година

Районни съдилища	**Брой съдии по щат- ОБЩО**	**Натовареност по щат - ОБЩО**		Брой **граждански** съдии по щат	Натовареност по щат на гражданските съдии		Брой **наказателни** съдии по щат	Натовареност по щат на наказателните съдии		Отработени човекомесеци	Действителна натовареност- **ОБЩО**	
		Към всичко дела за разглеждане	Към всичко свършени дела		Към всичко дела за разглеждане	Към всичко свършени дела		Към всичко дела за разглеждане	Към всичко свършени дела		Към всичко дела за разглеждане	Към всичко свършени дела
РС - Ихтиман	5	40.65	35.95		0.00	0.00		0.00	0.00	36	67.75	59.92
РС - Пирдоп	3	34.44	30.17		0.00	0.00		0.00	0.00	36	34.44	30.17
РС - Своге	3	38.00	29.17		0.00	0.00		0.00	0.00	19	72.00	55.26
РС - Сливница	5.5	35.00	26.24		0.00	0.00		0.00	0.00	36	64.17	48.11
РС - Елин Пелин	3	54.11	44.44		0.00	0.00		0.00	0.00	36	54.11	44.44
РС - Ботевград	6	46.99	41.75		0.00	0.00		0.00	0.00	54	62.65	55.67
РС - Етрополе	2	31.13	27.17		0.00	0.00		0.00	0.00	24	31.13	27.17
РС - Самоков	5	43.68	33.47	5	29.23	23.33	5	14.45	10.13	48	54.60	41.83
РС - Костинброд	5	32.98	27.32	5	23.82	20.42		0.00	0.00	43.5	45.49	37.68
РС - Сандански	8	27.92	21.23	4	38.69	29.42	4	17.15	13.04	55	48.73	37.05
РС - Петрич	7	37.96	32.60	3	56.56	49.97	4	24.02	19.56	60	53.15	45.63
РС - Разлог	6	41.00	27.28		0.00	0.00		0.00	0.00	40.24	73.36	48.81
РС - Гоце Делчев	6	41.46	32.36	3	59.56	47.06	3	23.36	17.67	71.3	41.87	32.68
РС - Карнобат	5	34.12	30.75		0.00	0.00		0.00	0.00	38	53.87	48.55
РС - Поморие	3	43.53	37.89		0.00	0.00		0.00	0.00	36	43.53	37.89
РС - Айтос	4	36.31	33.00		0.00	0.00		0.00	0.00	46	37.89	34.43
РС - Малко Търново	2	15.54	14.42		0.00	0.00		0.00	0.00	13	28.69	26.62
РС - Несебър	7	42.64	35.38		0.00	0.00		0.00	0.00	57	62.84	52.14
РС - Царево	2	61.17	57.17	0	0.00	0.00	0	0.00	0.00	22	66.73	62.36
РС - Средец	3	26.08	24.19		0.00	0.00		0.00	0.00	24	39.13	36.29
РС - Провадия	5	43.28	38.98	3	57.03	52.19	2	22.67	19.17	60	43.28	38.98
РС - Девня	4	46.13	40.77	2	74.25	66.75	2	18.00	14.79	48	46.13	40.77
РС - Горна Оряховица	10	30.58	27.00		0.00	0.00		0.00	0.00	110	33.36	29.45
РС - Свищов	5	24.42	21.62		0.00	0.00		0.00	0.00	40	36.63	32.43
РС - Павликени	4	28.92	26.27	2.5	32.60	29.70	1.5	22.78	20.56	36	38.56	35.03
РС - Елена	2	29.25	23.33		0.00	0.00		0.00	0.00	18	39.00	31.11
РС - Белоградчик	3	28.53	25.28		0.00	0.00		0.00	0.00	32	32.09	28.44
РС - Кула	2	19.46	17.54	2	13.17	11.79	2	6.29	5.75	24	19.46	17.54
РС - Козлодуй	5	32.98	30.03	3	43.81	40.22	2	16.75	14.75	38	52.08	47.42
РС - Мездра	6	34.54	29.86	3	51.44	45.78	3	17.64	13.94	72	34.54	29.86
РС - Оряхово	3	31.31	28.36	3	22.22	19.94	3	9.08	8.42	30	37.57	34.03
РС - Бяла Слатина	6	35.24	31.78		0.00	0.00		0.00	0.00	48	52.85	47.67
РС - Дряново	2	30.63	28.88		0.00	0.00		0.00	0.00	24	30.63	28.88
РС - Севлиево	4	47.65	43.60		0.00	0.00		0.00	0.00	46	49.72	45.50
РС - Трявна	2	19.13	18.29		0.00	0.00		0.00	0.00	12	38.25	36.58
РС - Дупница	11	33.64	30.02	5	46.85	43.03	6	22.64	19.17	97.7	45.46	40.55
РС - Момчилград	2	46.46	40.79	2	32.58	28.08	2	13.88	12.71	24	46.46	40.79
РС - Ардино	2	13.50	12.17		0.00	0.00		0.00	0.00	9	36.00	32.44
РС - Крумовград	2	18.13	16.33	2	14.17	12.58	2	3.96	3.75	24	18.13	16.33
РС - Тетевен	3	43.83	39.42	3	33.61	30.58	3	10.22	8.83	36	43.83	39.42
РС - Троян	5	29.00	25.95		0.00	0.00		0.00	0.00	58	30.00	26.84
РС - Луковит	3	38.33	31.25		0.00	0.00		0.00	0.00	27	51.11	41.67
РС - Лом	6	55.64	48.61		0.00	0.00		0.00	0.00	64	62.59	54.69
РС - Берковица	3	35.28	28.86	2	34.21	28.29	1	37.42	30.00	24	52.92	43.29
РС - Пещера	4	42.15	37.31		0.00	0.00		0.00	0.00	30	67.43	59.70
РС - Панагюрище	3	40.00	32.31	2	46.67	39.29	1	26.67	18.33	20	72.00	58.15
РС - Велинград	5	36.68	31.18		0.00	0.00		0.00	0.00	54	40.76	34.65
РС - Радомир	4	37.27	33.15		0.00	0.00		0.00	0.00	36	49.69	44.19
РС - Трън	1	32.75	30.08	1	22.50	20.58	1	10.25	9.50	12	32.75	30.08
РС - Брезник	2	22.71	20.71		0.00	0.00		0.00	0.00	12.5	43.60	39.76
РС - Левски	3	37.22	34.22		0.00	0.00		0.00	0.00	35	38.29	35.20
РС - Никопол	3	27.39	24.75		0.00	0.00		0.00	0.00	26	37.92	34.27
РС - Червен бряг	4	44.79	38.73		0.00	0.00		0.00	0.00	34	63.24	54.68
РС - Кнежа	3	35.47	31.89		0.00	0.00		0.00	0.00	36	35.47	31.89
РС - Асеновград	8	43.91	39.16	4	69.46	61.38	4	18.35	16.94	74	56.96	50.80
РС - Карлово	6	43.19	37.21	3	64.00	55.11	3	22.39	19.31	70	44.43	38.27
РС - Първомай	2	48.46	39.71		0.00	0.00		0.00	0.00	24	48.46	39.71
РС - Кубрат	2	44.96	42.58		0.00	0.00		0.00	0.00	24	44.96	42.58
РС - Исперих	3	39.39	32.89		0.00	0.00		0.00	0.00	31.32	45.27	37.80
РС - Бяла	5	28.63	25.78	3	37.08	33.31	2	15.96	14.50	54	31.81	28.65
РС - Дулово	2	48.79	36.71		0.00	0.00		0.00	0.00	24	48.79	36.71
РС - Тутракан	3	35.33	26.19		0.00	0.00		0.00	0.00	30	42.40	31.43
РС - Котел	2	37.96	34.04		0.00	0.00		0.00	0.00	24	37.96	34.04
РС - Нова Загора	3	64.56	57.22		0.00	0.00		0.00	0.00	24	96.83	85.83
РС - Мадан	2	26.96	23.63		0.00	0.00		0.00	0.00	20	32.35	28.35
РС - Златоград	2	17.75	15.67		0.00	0.00		0.00	0.00	24	17.75	15.67
РС - Девин	2	29.75	25.46	2	22.17	19.29	2	7.58	6.17	24	29.75	25.46
РС - Чепеларе	2	17.42	16.00		0.00	0.00		0.00	0.00	20	20.90	19.20
РС - Казанлък	10	50.67	45.78	5	73.70	66.22	5	27.63	25.33	108	56.30	50.86
РС - Раднево	2	57.83	53.71	0	0.00	0.00	0	0.00	0.00	23	60.35	56.04
РС - Чирпан	2	69.08	62.67		0.00	0.00		0.00	0.00	24	69.08	62.67
РС - Гълъбово	2	36.88	32.71	1	49.75	45.92	1	24.00	19.50	22	40.23	35.68
РС - Каварна	3	30.64	25.42		0.00	0.00		0.00	0.00	36	30.64	25.42
РС - Балчик	3	36.56	30.08	1.5	51.06	42.78	1.5	22.06	17.39	39	33.74	27.77
РС - Тервел	2	27.83	23.58	2	23.04	19.42	2	4.79	4.17	24	27.83	23.58
РС - Генерал Тошево	2	34.58	30.46		0.00	0.00		0.00	0.00	23	36.09	31.78
РС - Попово	4	30.79	26.79		0.00	0.00		0.00	0.00	48	30.79	26.79
РС - Омуртаг	1	80.67	50.08		0.00	0.00		0.00	0.00	16.766	57.74	35.85
РС - Свиленград	4	43.54	41.23	2	43.21	39.83	2	43.88	42.63	52	40.19	38.06
РС - Димитровград	6	41.50	36.63	4	46.85	41.77	2	30.79	26.33	57.4	52.06	45.94
РС - Харманли	5	35.43	31.80		0.00	0.00		0.00	0.00	41.2	51.60	46.31
РС - Ивайловград	1	22.33	17.50	1	14.17	11.92	1	8.17	5.58	18	14.89	11.67
РС - Нови Пазар	4	50.63	45.29		0.00	0.00		0.00	0.00	42	57.86	51.76
РС - Велики Преслав	3	39.56	33.69		0.00	0.00		0.00	0.00	30	47.47	40.43
РС - Елхово	4	38.21	30.27		0.00	0.00		0.00	0.00	48	38.21	30.27
РС - Тополовград	2	22.88	21.25	1	36.75	34.58	1	9.00	7.92	24	22.88	21.25

Приложение № 103

Районни съдилища извън областните центрове
Съотношение на видовете дела за РАЗГЛЕЖДАНЕ
за 2019, 2020 и 2021 година

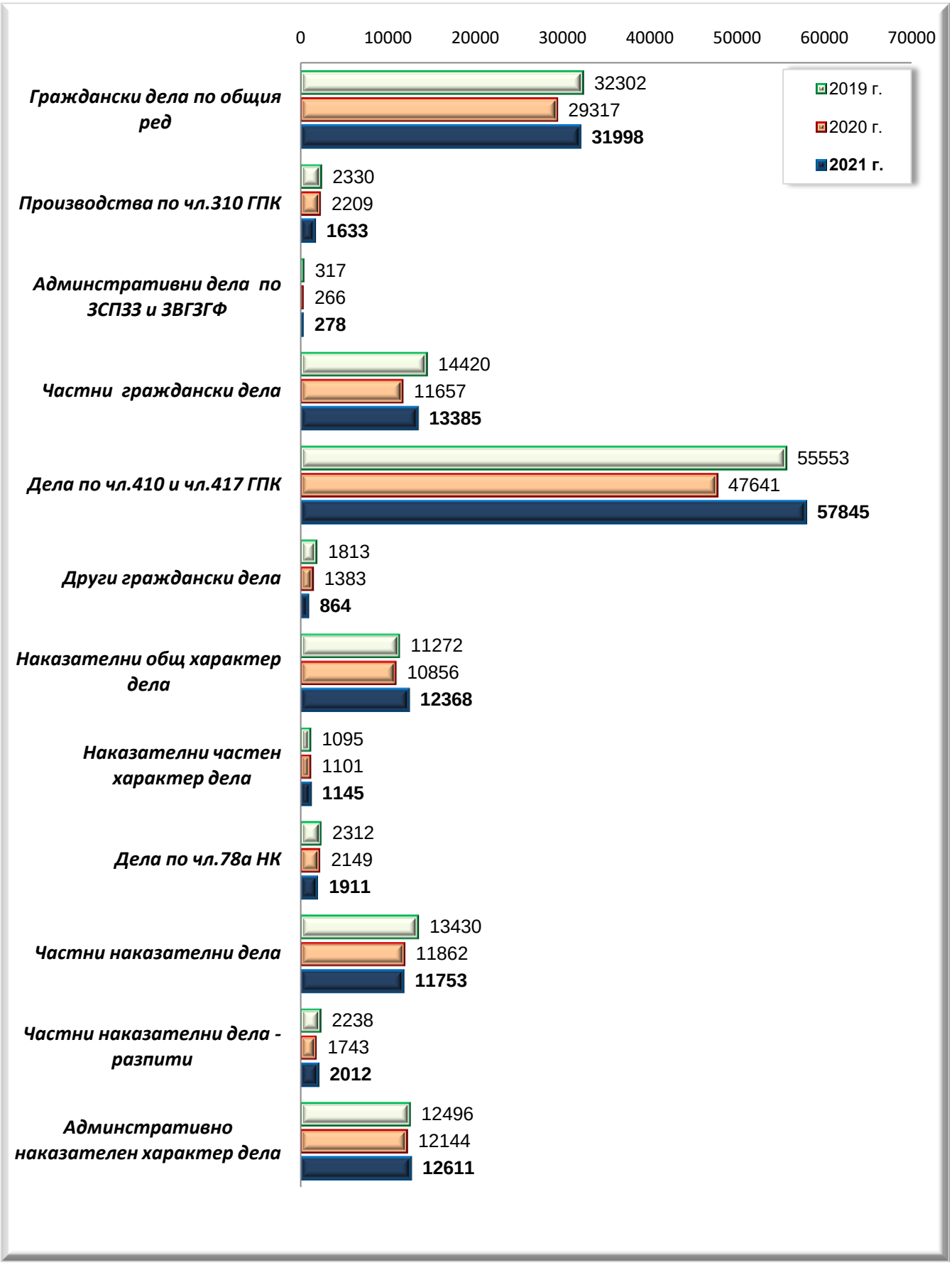

Приложение № 104

Районни съдилища извън областните центрове
Съотношение на видовете СВЪРШЕНИ дела
за 2019, 2020 и 2021 година

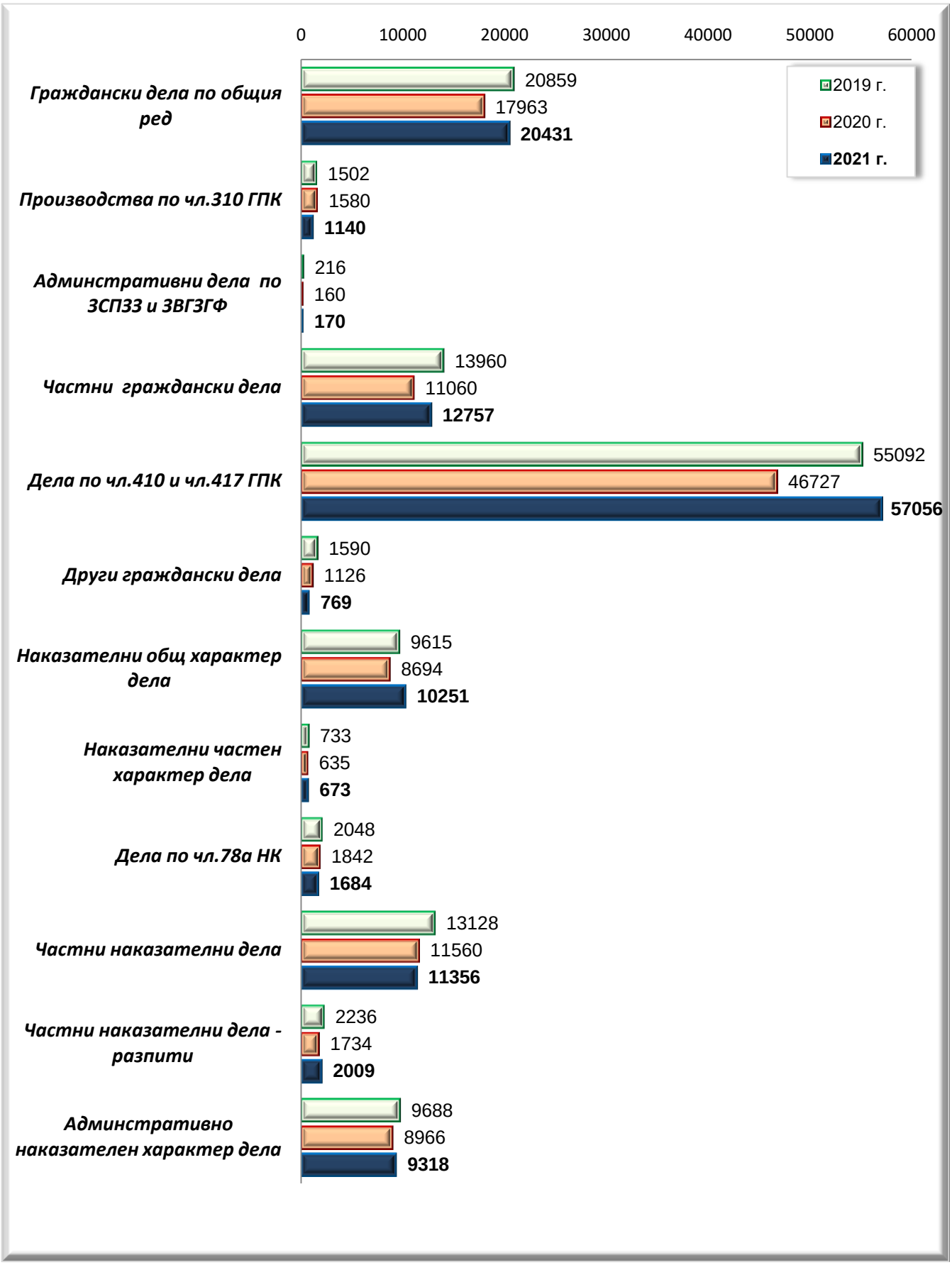

Приложение № 105

Районни съдилища извън областните центрове - 2021 година
Дялово разпределение на видовете дела
към общия брой дела за РАЗГЛЕЖДАНЕ

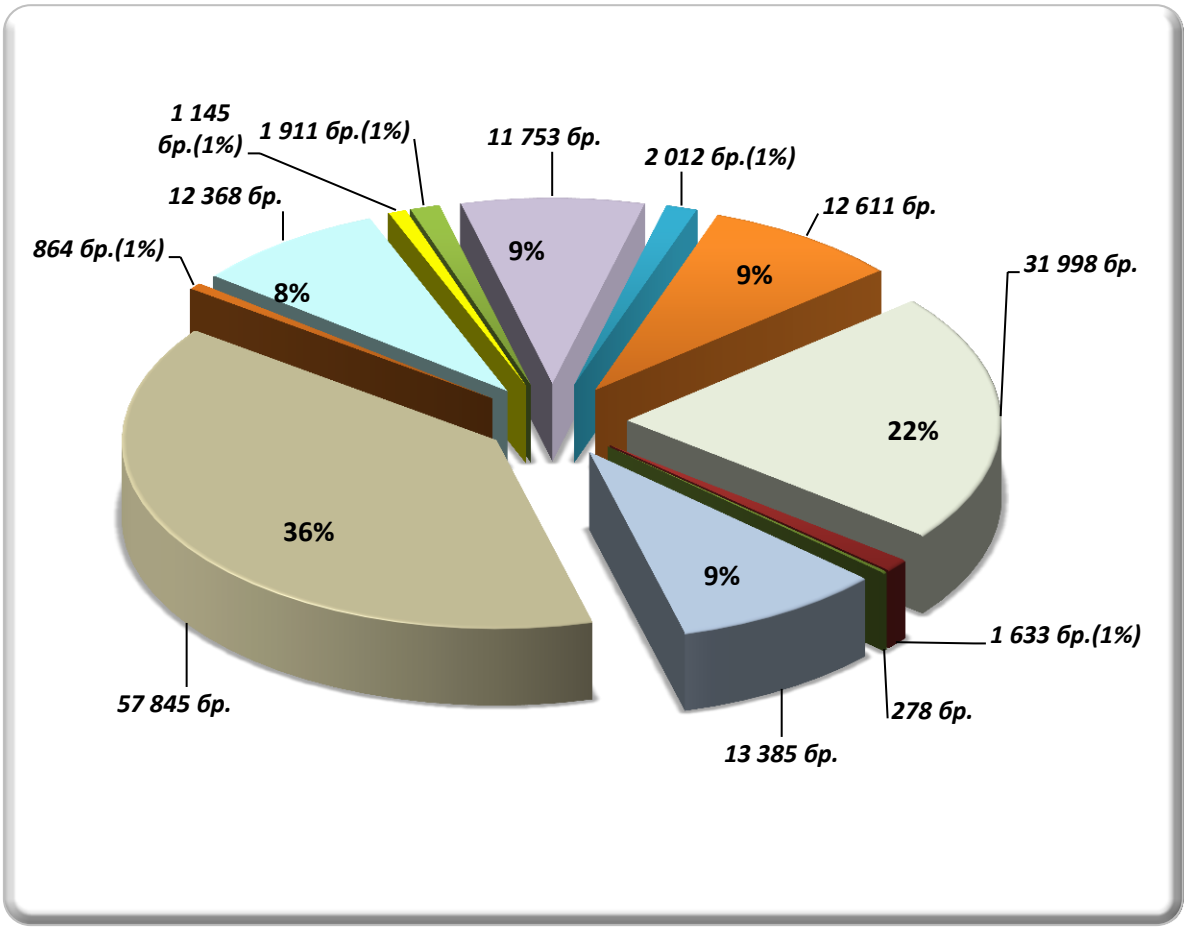

№	Дела за разглеждане	бр.
1	Граждански дела	31 998
2	Производства по чл.310 ГПК	1 633
3	Администр.по ЗСПЗЗ и ЗВГЗГФ	278
4	Частни граждански дела	13 385
5	Дела по чл.410 и чл.417 от ГПК	57 845
6	Други граждански дела	864
7	Наказателни дела общ характ.	12 368
8	Наказателни дела частен характер	1 145
9	Дела по чл.78а НК	1 911
10	Частни наказателни дела	11 753
11	ЧНД - разпити	2 012
12	Администр.наказателни дела	12 611
ОБЩО		**147 803**

Приложение № 106

Районни съдилища извън областните центрове - 2020 година
Дялово разпределение на видовете дела
към общия брой СВЪРШЕНИ дела

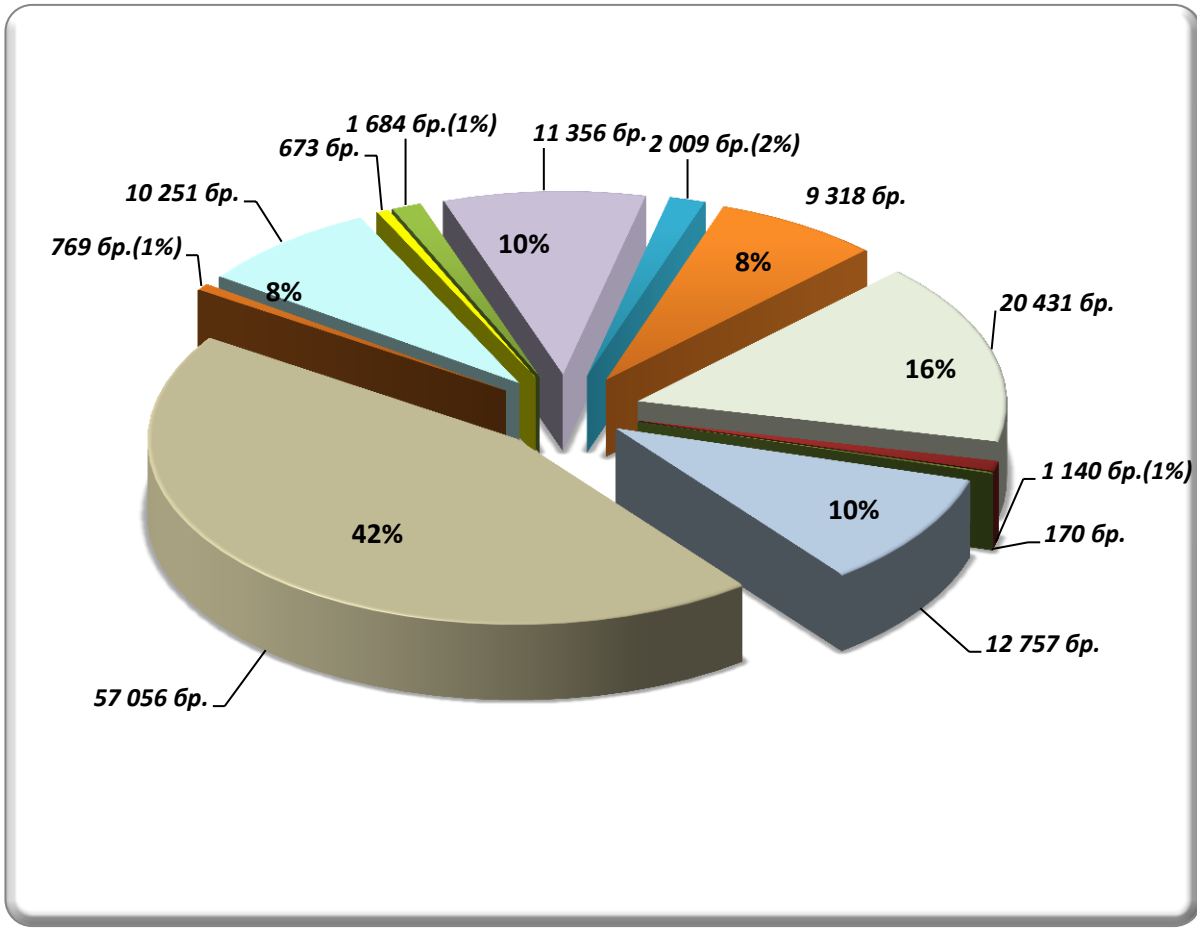

№	Свършени дела	бр.
1	Граждански дела	20 431
2	Производства по чл.310 ГПК	1 140
3	Администр.по ЗСПЗЗ и ЗВГЗГФ	170
4	Частни граждански дела	12 757
5	Дела по чл.410 и чл.417 от ГПК	57 056
6	Други граждански дела	769
7	Наказателни дела общ характ.	10 251
8	Наказателни дела частен характер	673
9	Дела по чл.78а НК	1 684
10	Частни наказателни дела	11 356
11	ЧНД - разпити	2 009
12	Администр.наказателни дела	9 318
ОБЩО		**127 614**

Приложение № 107

Районни съдилища извън областните центрове
Натовареност по щат на съдиите за 2021 година
към всичко дела за РАЗГЛЕЖДАНЕ

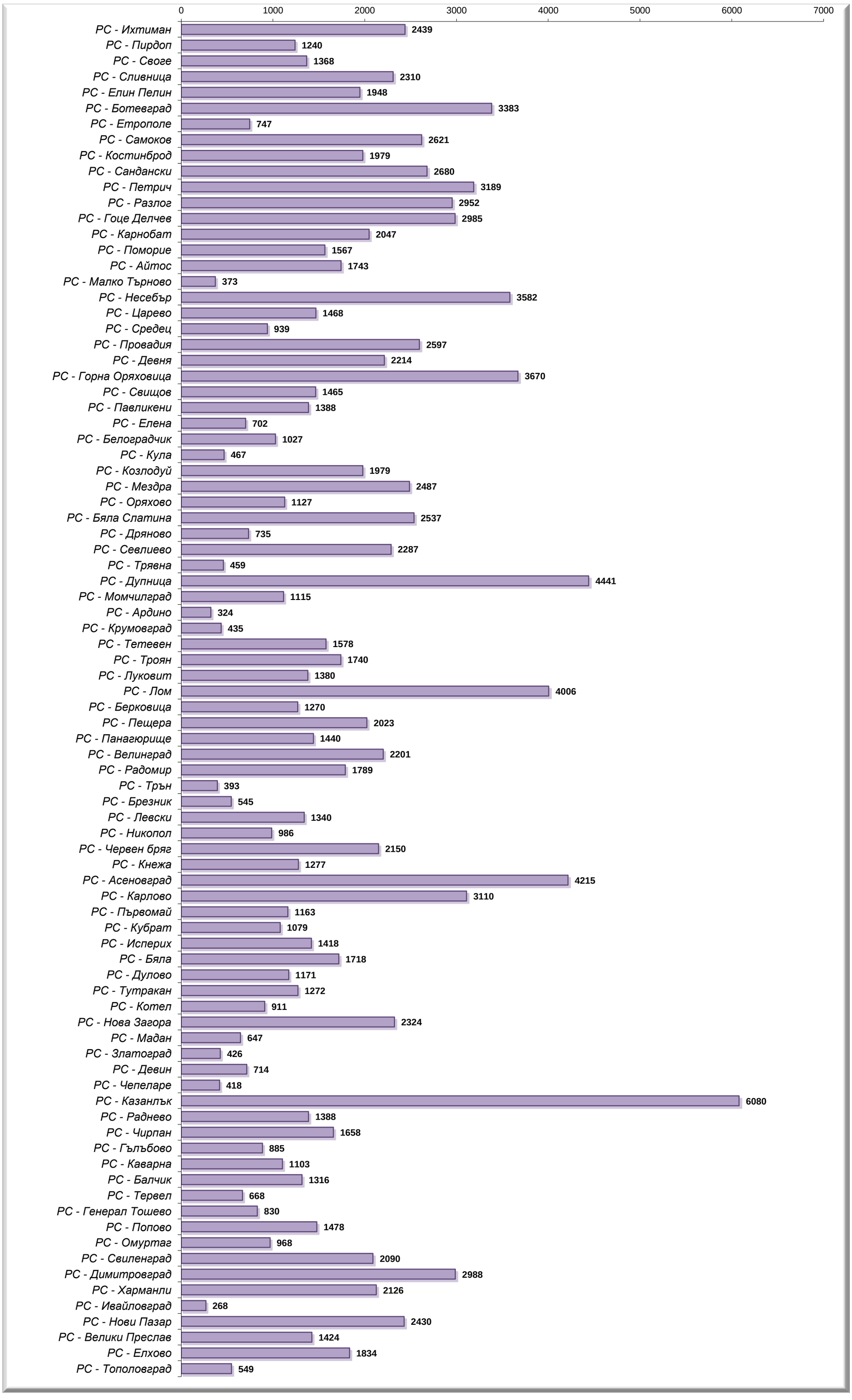

Приложение № 108

Районни съдилища извън областните центрове
Натовареност по щат на съдиите за 2021 година
към всичко СВЪРШЕНИ дела

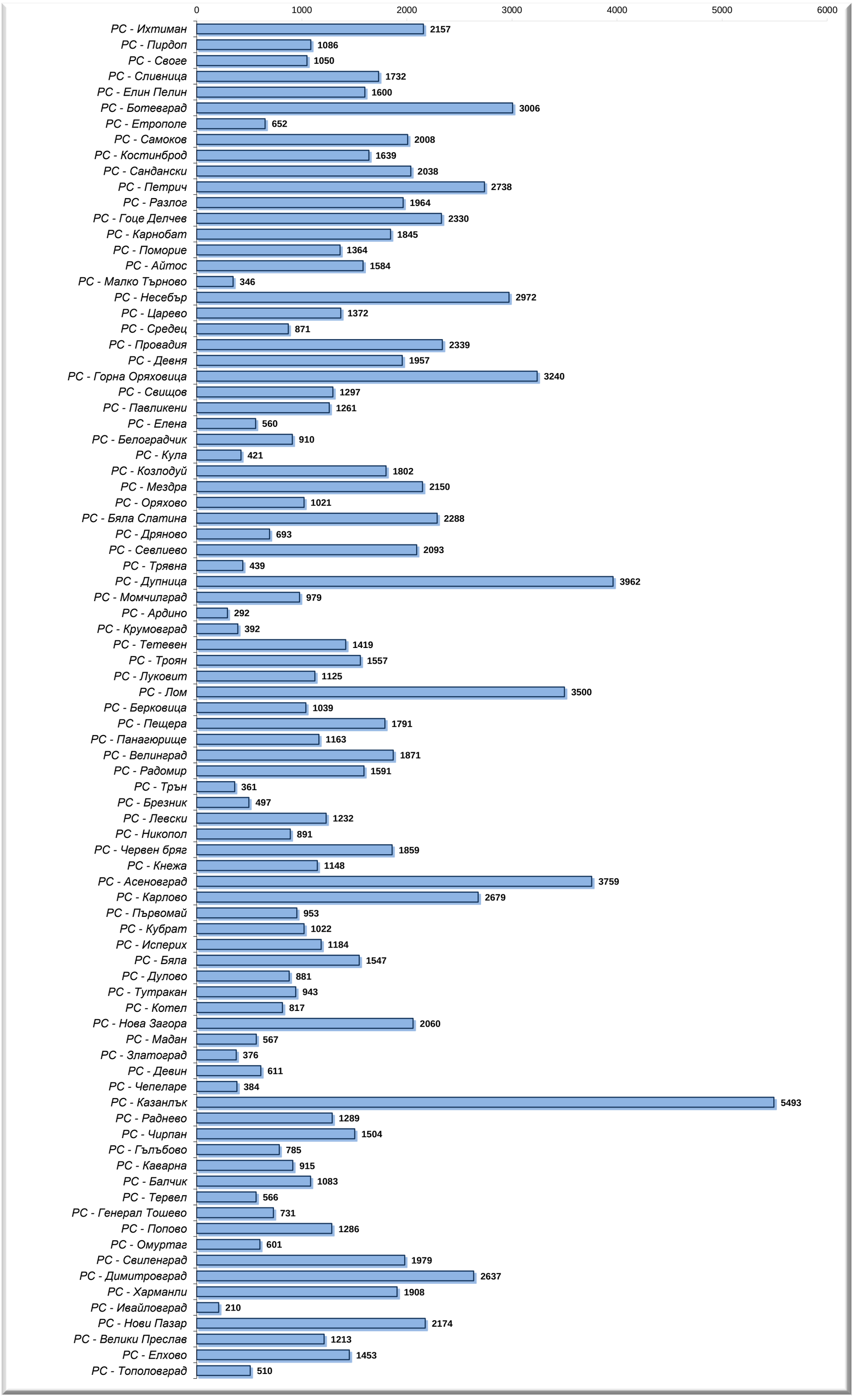

Приложение № 109

Районни съдилища извън областните центрове
Действителна натовареност на съдиите за 2021 година
към всичко дела за РАЗГЛЕЖДАНЕ

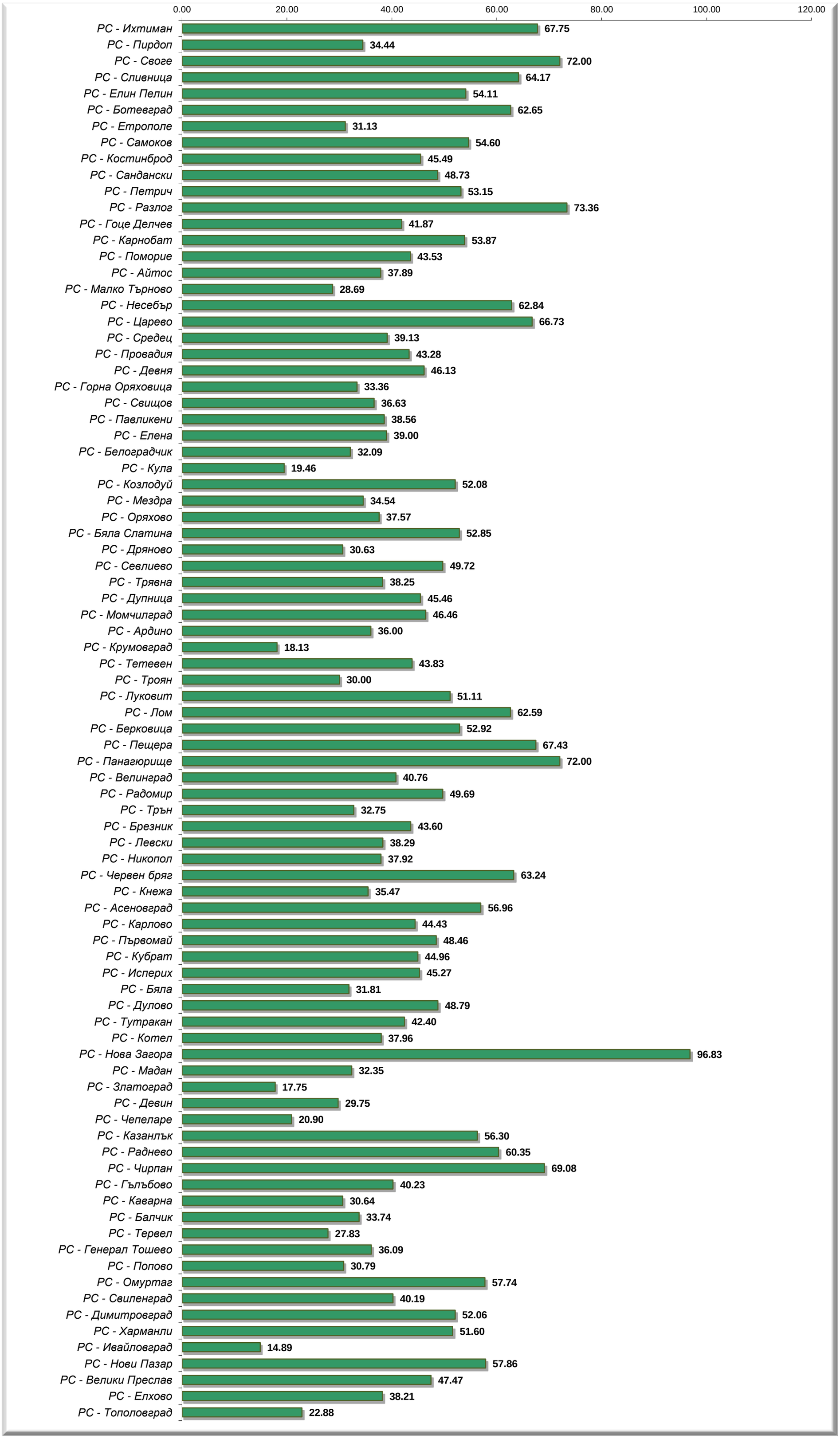

Приложение № 110

Районни съдилища извън областните центрове
Действителна натовареност на съдиите за 2021 година
към всичко СВЪРШЕНИ дела

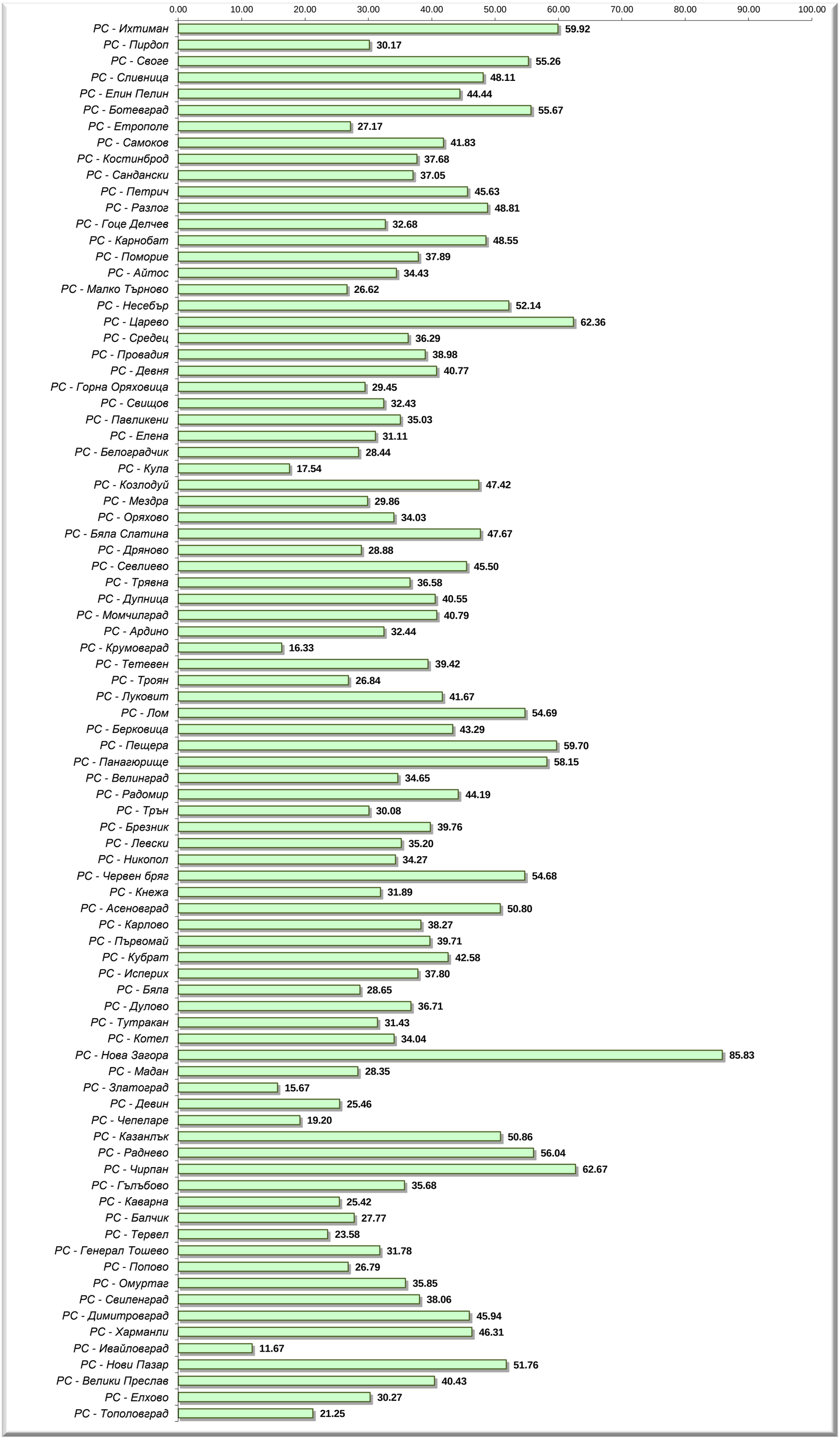

Приложение № 111

О Т Ч Е Т по гражданските дела на всички Районни съдилища за 12 месеца на 2021 година

ВИДОВЕ ГРАЖДАНСКИ СПОРОВЕ	шифър на реда	останали несвършени дела в началото на отчетния период	ПОСТЪПИЛИ ДЕЛА			продължаващи дела под същия номер	общо постъпили дела през отчетния период (к2+к3+к4+к5)	**всичко дела за разглеждане /кол. 1+ 6/**	СВЪРШЕНИ ДЕЛА /кол. 8 = кол. 9+10+11+12+13/								**останали несвършени дела в края на отчетния период**	обжалвани дела
			новообразувани	получени по подсъдност	върнати дела за ново разглеждане под нов номер				**ОБЩО**	искът уважен изцяло	искът уважен отчасти	искът отхвърлен	прекратени по спогодба	прекратени по други причини	свършени до 3 месеца	свършени от 3 до 6 мес.		
а	*б*	*1*	*2*	*3*	*4*	*5*	*6*	*7*	*8*	*9*	*10*	*11*	*12*	*13*	*14*	*15*	*16*	*17*
ИСКОВЕ ПО СК, ЗЗДН, ЗЛС, ЗГР, ЗЗДет., ЗБЖИРБ	**0100-1**	**8997**	**30345**	**290**	**6**	**47**	**30688**	**39685**	**30893**	**21699**	**1629**	**927**	**1436**	**5202**	**22708**	**4934**	**8792**	**2018**
в.т.ч.Искове за развод и недействителност на брака	0102-1	2566	4912	66	0	6	4984	**7550**	**5144**	3843	244	25	19	1013	2732	1330	**2406**	270
Искове по СК - развод по взаимно съгласие	0103-1	1162	6771	11	1	2	6785	**7947**	**6763**	6134	27	10	50	542	5934	784	**1184**	15
Искове по СК - издръжка, изменение	0105-1	916	2179	7	2	2	2190	**3106**	**2317**	688	614	102	604	309	1554	419	**789**	366
Искове по СК - прекратяване на осиновяване, вкл. международно осиновяване (по взаимно съгласие)	0118-1	0	4	0	0	0	4	**4**	**3**	2	1	0	0	0	3	0	**1**	0
Производства по Закона за защита от домашното насилие	0111-1	880	3453	54	3	11	3521	**4401**	**3571**	1184	199	347	94	1747	2640	453	**830**	485
ОБЛИГАЦИОННИ ИСКОВЕ	**0200-1**	**17534**	**17917**	**842**	**17**	**86**	**18862**	**36396**	**19742**	**7527**	**2957**	**2633**	**341**	**6284**	**6405**	**4497**	**16654**	**5352**
в.т.ч. Облигационни искове между съсобственици	0201-1	187	216	2	1	4	223	**410**	**217**	47	53	42	3	72	48	41	**193**	104
Облигационни искове от/срещу владелец	0202-1	51	26	6	0	1	33	**84**	**36**	9	6	6	0	15	6	6	**48**	14
Искове по ЗОДОВ	0204-1	274	405	47	1	4	457	**731**	**444**	51	155	36	0	202	185	97	**287**	214
Искове за обезщетение от неприлагане на право на ЕС	0219-1	5	1	0	0	0	1	**6**	**3**	0	0	1	0	2	0	1	**3**	0
Искове по ЗЗДискриминация	0205-1	89	91	6	0	3	100	**189**	**141**	7	9	35	0	90	52	24	**48**	57
Искове по ЗЗПотр.	0216-1	7	8	1	0	0	9	**16**	**11**	8	0	0	0	3	3	4	**5**	0
Искове по КЗ	0217-1	5109	4821	294	3	9	5127	**10236**	**5271**	2441	814	527	45	1444	1532	1061	**4965**	1137
ВЕЩНИ ИСКОВЕ	**0300-1**	**3782**	**3481**	**52**	**9**	**37**	**3579**	**7361**	**3385**	**1127**	**358**	**621**	**93**	**1186**	**977**	**755**	**3976**	**1591**
ДЕЛБИ И ИСКОВЕ ПО ЗН	**0500-1**	**4927**	**2783**	**22**	**7**	**40**	**2852**	**7779**	**2923**	**1075**	**254**	**144**	**370**	**1080**	**576**	**482**	**4856**	**811**
в.т.ч. Делба	0501-1	4586	2523	17	6	36	2582	**7168**	**2629**	975	241	112	348	953	496	432	**4539**	661
УСТАНОВИТЕЛНИ ИСКОВЕ	**0600-1**	**20253**	**20065**	**385**	**19**	**108**	**20577**	**40830**	**22882**	**9042**	**4653**	**3952**	**135**	**5100**	**6860**	**5643**	**17948**	**5764**
ИСКОВЕ ПО КТ	**0700-1**	**4223**	**3114**	**51**	**8**	**24**	**3197**	**7420**	**3713**	**1560**	**720**	**684**	**46**	**703**	**1250**	**961**	**3707**	**2032**
в.т.ч. Искове за обезщетение по чл. 200 КТ	0702-1	374	278	9	0	3	290	**664**	**324**	70	170	21	4	59	56	77	**340**	229
Искове на работника или служителя за други обезщетения при непрекратено ТПО	0703-1	134	67	1	0	1	69	**203**	**91**	34	15	18	2	22	30	26	**112**	53
Искове за защита срещу незаконно уволнение и искове за отмяна на наложено наказание „забележка” и „предупреждение за уволнение”	0706-1	920	932	13	3	3	951	**1871**	**1136**	418	150	358	11	199	397	293	**735**	749
АДМИНИСТРАТИВНИ ПРОИЗВОДСТВА	**0800-1**	**404**	**457**	**17**	**13**	**15**	**502**	**906**	**517**	**158**	**12**	**140**	**1**	**206**	**219**	**99**	**389**	**172**
ОБЕЗПЕЧЕНИЯ	**0900-1**	**93**	**2729**	**96**	**1**	**5**	**2831**	**2924**	**2826**	**1640**	**145**	**538**	**0**	**503**	**2732**	**51**	**98**	**576**
ЧАСТНИ ПРОИЗВОДСТВА	**1000-1**	**1454**	**35581**	**448**	**3**	**8**	**36040**	**37494**	**35862**	**30977**	**799**	**1078**	**1**	**3007**	**34570**	**804**	**1632**	**289**
ЧАСТНИ ПРОИЗВОДСТВА - ЗАПОВЕДНИ ПРОИЗВОДСТВА	**1100-1**	**7502**	**166427**	**13695**	**10**	**55**	**180187**	**187689**	**180934**	**144507**	**13981**	**2490**	**17**	**19939**	**177563**	**2249**	**6755**	**3820**
в.т.ч. Заявленя по чл. 410 ГПК	1101-1	5924	130531	11294	8	24	141857	**147781**	**142240**	112854	10962	1818	14	16592	139526	1806	**5541**	2586
Заявленя по чл. 417 ГПК	1102-1	1578	35896	2401	2	31	38330	**39908**	**38694**	31653	3019	672	3	3347	38037	442	**1214**	1233
Спиране - чл. 420 ГПК	1103-1	0	0	0	0	0	0	**0**	**0**	0	0	0	0	0	0	0	**0**	0
ЧАСТНИ ПРОИЗВОДСТВА - РЕГЛАМЕНТИ	**1200-1**	**404**	**2205**	**91**	**0**	**2**	**2298**	**2702**	**2372**	**977**	**12**	**20**	**0**	**1363**	**2116**	**135**	**330**	**1**
в.т.ч. Процедура по Регламент 1393/2007 г	1201-1	232	1067	44	0	1	1112	**1344**	**1178**	517	3	10	0	648	1036	76	**166**	0
Прицедура по Регламент 1206/2001 г.	1202-1	16	92	21	0	0	113	**129**	**114**	46	0	1	0	67	101	8	**15**	0
Процедура по Регламент 861/2007 г.	1203-1	25	23	1	0	0	24	**49**	**32**	17	0	1	0	14	13	4	**17**	1
Процедура по Регламент 650/2012 г.	1204-1	24	108	2	0	1	111	**135**	**105**	91	0	3	0	11	80	10	**30**	0
Съдебни поръчки по чл. 25 ГПК; Хагска конвенция от 1965 г. за връчване на книжа	1205-1	103	906	20	0	0	926	**1029**	**915**	300	9	5	0	601	868	36	**114**	1
ДРУГИ ГРАЖДАНСКИ ДЕЛА	**1300-1**	**119**	**375**	**4**	**0**	**1**	**380**	**499**	**397**	**247**	**3**	**18**	**0**	**129**	**335**	**25**	**102**	**58**
ВСИЧКО:		**69692**	**285479**	**15993**	**93**	**428**	**301993**	**371685**	**306446**	**220536**	**25523**	**13245**	**2440**	**44702**	**256311**	**20635**	**65239**	**22484**

СПРАВКА I		брой
Брой насрочвания на дела в открито заседание		137661
Брой отлагания на дела в открито заседание		61378
В т.ч. в I-во по делото заседание и помирително		10893

СПРАВКА II		брой
Несвършени дела от 1 до 3г.		14054
Несвършени дела от 3 до 5г.		2598
Несвършени дела над 5г.		1421
От решените дела /кол.9+10+11/ с необявени решения с изтекъл срок над 3 м.		1299

Справка IV		брой
Постановени решения по чл. 235, ал. 5 от ГПК, след проведено открито съдебно заседание		62860

СПРАВКА III - За времетраенето на размяната на книжата

Брой дела	За граждански дела по общия ред				За производства по чл.310 от ГПК			
	1м.	2м.	3м	Над 3м.	1м.	2м.	3м	Над 3м.
38539	10245	5939	6190	15767	287	682	227	292
245	93	55	27	28	18	15	3	3

Приложение № 112

ВСИЧКИ РАЙОННИ СЪДИЛИЩА
Дялово разпределение на видовете ГРАЖДАНСКИ ДЕЛА
за 2021 година

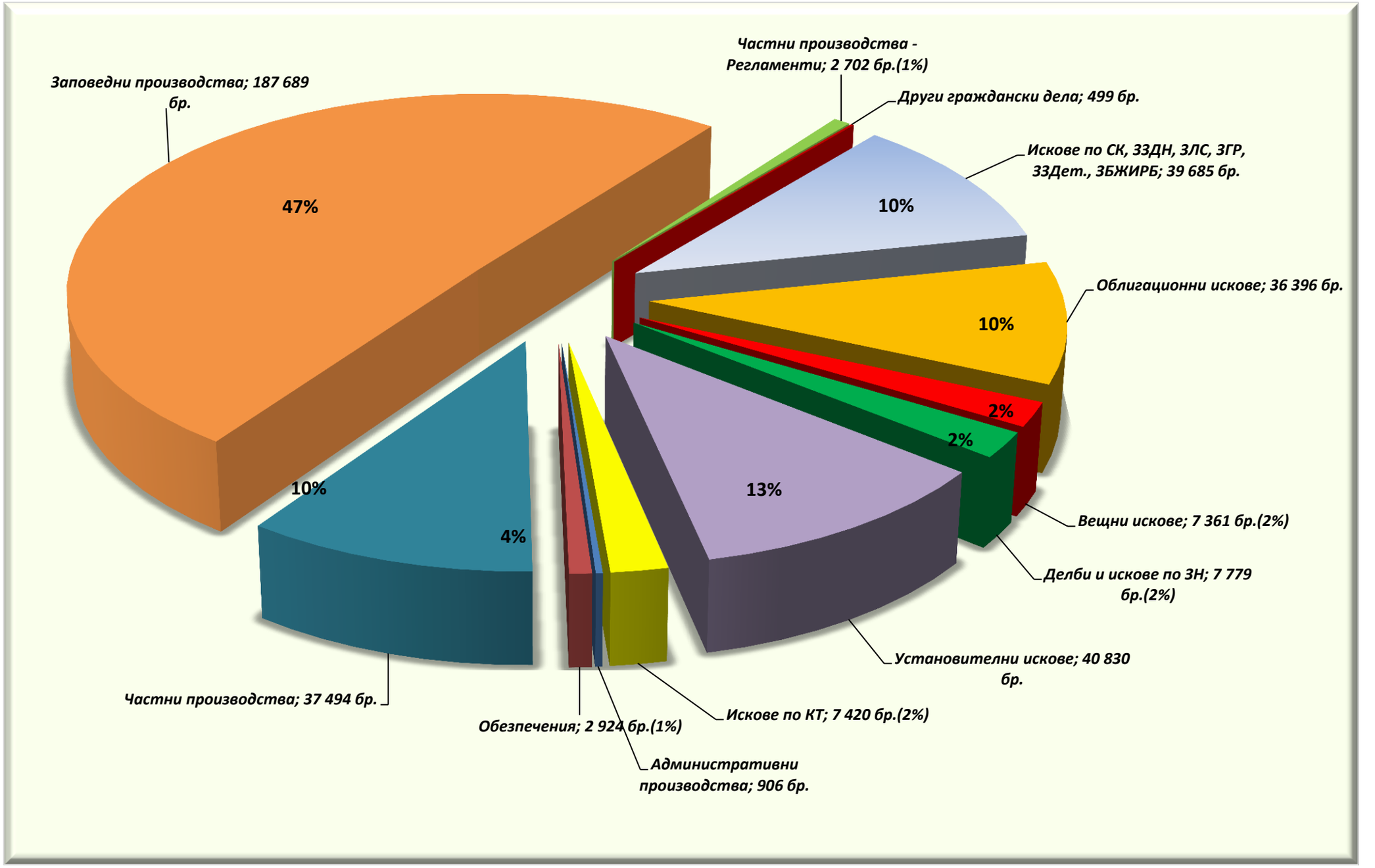

Приложение № 113

О Т Ч Е Т по наказателните дела на всички Районни съдилища за 12 месеца на 2021 година

НЯКОИ ВИДОВЕ ПРЕСТЪПЛЕНИЯ ПО НК	шифър на реда	останали несв. дела в началото на отчетния период	Постъпили дела				продължаващи дела под същия номер	Общо постъпили дела през отчетния период (к2+к6)	Дела за разглеждане (к1+к7)	Свършени дела				От св.дела б.п.по чл. 356 НПК		Свършени до 3 месеца	обжалвани дела	останали несв. дела в края на отчетния период	Съдени лица		Осъдени лица к.20 = к.22+к.24+к.25+к.26+к.27								брой наказани лица по споразум. - чл.381-384 НПК
			общо	в т.ч.						Общо свършени дела (к10+к11)	решени по същество с присъда	прекратени и спороразумения							общо	в т.ч. оправдани	всичко	в т.ч. непълнолетни	лишени от свобода до 3 г.		лишаване от свобода над 3 до 15 г.	глоба	пробации	други наказания	
				Повт. внесени и обр. под нов номер след прекр. на съд.пр-во	новообразувани	бързи произв. по чл. 356 НПК						всичко	в т.ч. свърш.споразум.- чл.381-384	решени	прекратени и споразумения								общо	в т.ч. условно					
а	б	1	2	3	4	5	6	7	8	9	10	11	12	13	14	15	16	17	18	19	20	21	22	23	24	25	26	27	28
ПРЕСТЪПЛЕНИЯ ПРОТИВ ЛИЧНОСТТА - Убийства	0200	**7**	**10**	**1**	**9**	**0**	**0**	**10**	**17**	**11**	**7**	**4**	**3**	**0**	**0**	**3**	**6**	**6**	**14**	**4**	**9**	**1**	**6**	**2**	**0**	**1**	**2**	**0**	**2**
ПРЕСТЪПЛЕНИЯ ПРОТИВ ЛИЧНОСТТА - Телесни повреди	0300	**564**	**949**	**13**	**934**	**6**	**4**	**953**	**1517**	**907**	**301**	**606**	**451**	**1**	**6**	**529**	**284**	**610**	**982**	**43**	**809**	**24**	**456**	**378**	**3**	**60**	**278**	**12**	**521**
в т.ч. Тежка телесна повреда - чл. 128 ал. 1 НК	0301	8	29	0	28	0	0	29	**37**	**25**	8	17	13	0	0	14	6	12	32	1	23	3	18	18	1	0	2	2	16
Средна телесна повреда - чл. 129 ал. 1 НК	0302	196	450	7	442	1	0	450	**646**	**430**	127	303	238	0	1	258	115	216	438	9	394	13	207	182	0	6	174	7	270
ДРУГИ ПРЕСТЪПЛЕНИЯ ПРОТИВ ЛИЧНОСТТА	0400	**515**	**752**	**15**	**731**	**4**	**4**	**756**	**1271**	**793**	**427**	**366**	**247**	**0**	**3**	**430**	**291**	**478**	**896**	**69**	**703**	**24**	**460**	**316**	**38**	**16**	**177**	**12**	**297**
в т.ч. Противозак.лиш. от свобода - чл. 142а, ал. 1 НК	0411	4	4	0	4	0	0	4	**8**	**7**	3	4	2	0	0	2	3	1	10	1	4	0	3	4	0	0	1	0	3
Противозаконно лишаване от свобода от длъжностно лице, представител на обществеността в нарушение на службата или функцията му, от охранител, застраховател или лице от състава на МВР - чл. 142а, ал. 2 НК	0412	0	0	0	0	0	0	0	**0**	**0**	0	0	0	0	0	0	0	0	0	0	0	0	0	0	0	0	0	0	0
Противозаконно лишаване от свобода на бременна жена, малолетно или непълнолетно лице - чл. 142а, ал. 3 НК	0413	2	1	1	0	0	0	1	**3**	**2**	2	0	0	0	0	0	0	1	3	0	3	1	3	2	0	0	0	0	0
Противозаконно лишаване от свобода по начин, мъчителен и опасен за здравето на пострадалия или продължило повече от две денонощия - чл. 142а, ал. 4 НК	0414	1	1	0	1	0	0	1	**2**	**0**	0	0	0	0	0	0	1	2	0	0	0	0	0	0	0	0	0	0	0
Съзнателно настаняване или задържане на здраво лице в болнично заведение - чл. 142а, ал.ж5 НК	0415	0	2	0	2	0	0	2	**2**	**1**	0	1	1	0	0	1	0	1	1	0	0	0	0	0	0	0	0	0	0
Блудство с лице, ненавършило 14 г. - чл. 149, ал. 1 - 4 НК	0424	40	59	1	56	0	1	60	**100**	**68**	58	10	1	0	0	39	24	32	71	3	58	6	49	29	2	0	3	4	1
Блудство с лице, навършило 14 г. - чл. 150 НК	0426	30	38	0	38	0	0	38	**68**	**40**	39	1	0	0	0	20	21	28	46	2	35	2	27	14	8	0	0	0	0
Изнасилване - чл. 152, ал. 1 НК	0428	16	29	1	28	0	0	29	**45**	**26**	25	1	0	0	0	16	18	19	24	0	22	1	16	7	5	1	0	0	0
Квалифицирани състави на изнасилване - чл. 152, ал. 2 НК	0429	7	6	0	6	0	0	6	**13**	**9**	8	1	0	0	0	3	6	4	8	0	8	0	5	1	3	0	0	0	0
Квалифицирани състави на изнасилване - чл. 152, ал. 3 НК	0430	10	9	0	9	0	0	9	**19**	**11**	10	1	0	0	0	4	9	8	13	0	13	2	8	6	5	0	0	0	0
Склоняване към проституция - чл. 155 НК	0435	4	13	0	13	0	0	13	**17**	**9**	6	3	1	0	0	5	7	8	8	0	5	0	5	2	0	0	0	0	1
Отвличане с цел предоставяне за развратни действия - чл. 156, ал. 1 НК	0438	0	0	0	0	0	0	0	**0**	**0**	0	0	0	0	0	0	0	0	0	0	0	0	0	0	0	0	0	0	0
Квалифицирани състави на отвличане с цел предоставяне за развратни действия - чл. 156, ал. 2 НК	0439	0	0	0	0	0	0	0	**0**	**0**	0	0	0	0	0	0	0	0	0	0	0	0	0	0	0	0	0	0	0
Квалифицирани състави на отвличане с цел предоставяне за развратни действия - чл. 156, ал. 3 НК	0440	0	0	0	0	0	0	0	**0**	**0**	0	0	0	0	0	0	0	0	0	0	0	0	0	0	0	0	0	0	0
Разпространение на порнографски материали - чл. 159 НК	0443	9	24	0	24	0	0	24	**33**	**17**	13	4	2	0	0	10	7	16	16	0	13	0	11	10	0	1	1	0	2
Трафик на хора - чл. 159а НК	0444	6	8	0	8	0	0	8	**14**	**10**	4	6	5	0	0	9	5	4	21	0	17	0	14	10	3	0	0	0	11
Трафик на хора - чл. 159б НК	0445	6	9	0	9	0	0	9	**15**	**10**	3	7	5	0	0	7	3	5	8	1	6	0	5	3	1	0	0	0	4
Използване на лице, пострадало от трафик на хора - чл. 159в НК	0446	0	0	0	0	0	0	0	**0**	**0**	0	0	0	0	0	0	0	0	0	0	0	0	0	0	0	0	0	0	0
Трафик на хора, представляващ опасен рецидив - чл. 159г НК	0447	3	3	0	3	0	0	3	**6**	**4**	2	2	1	0	1	1	2	2	6	0	4	0	4	2	0	0	0	0	2
ПРЕСТЪПЛЕНИЯ ПРОТИВ ПРАВАТА НА ГРАЖДАНИТЕ	0500	**76**	**217**	**4**	**211**	**9**	**1**	**218**	**294**	**218**	**59**	**159**	**128**	**1**	**5**	**145**	**36**	**76**	**237**	**10**	**200**	**0**	**110**	**96**	**1**	**6**	**82**	**1**	**134**

НЯКОИ ВИДОВЕ ПРЕСТЪПЛЕНИЯ ПО НК	шифър на реда	останали несв. дела в началото на отчетния период	Постъпили дела				продължаващи дела под същия номер	Общо постъпили дела през отчетния период (к2+к6)	Дела за разглеждане (к1+к7)	Свършени дела				От св.дела б.п.по чл. 356 НПК		Свършени до 3 месеца	обжалвани дела	останали несв. дела в края на отчетния период	Съдени лица		Осъдени лица к.20 = к.22+к.24+к.26+к.27								брой наказани лица по споразум. - чл.381-384 НПК
			общо	в т.ч. Повт. внесени и обр. под нов номер след прекр. на съд.пр-во	в т.ч. новообразувани	в т.ч. бързи произв. по чл. 356 НПК				Общо свършени дела (к10+к11)	решени по същество с присъда	прекратени и спорразумения: всичко	прекратени и спорразумения: в т.ч. свърш.споразум.- чл.381-384	решени	прекратени и споразумения				общо	в т.ч. оправдани	всичко	в т.ч. непълнолетни	лишени от свобода до 3 г.: общо	лишени от свобода до 3 г.: в т.ч. условно	лишаване от свобода над 3 до 15 г.	глоба	пробации	други наказания	
а	б	1	2	3	4	5	6	7	8	9	10	11	12	13	14	15	16	17	18	19	20	21	22	23	24	25	26	27	28
в т.ч. Против националното и расовото равенство - чл. 162 и чл. 163 НК	0501	0	0	0	1	0	0	0	**0**	**1**	0	1	0	0	0	0	0	-1	1	0	1	0	1	1	0	0	0	0	1
Против изповеданията - чл. 164 - чл. 166 НК	0502	0	2	0	2	0	0	2	**2**	**2**	0	2	2	0	0	2	0	0	2	0	2	0	2	1	0	0	0	0	2
Престъпления против трудовите права на гражданите - чл. 172 НК	0505	0	1	0	1	0	0	1	**1**	**1**	0	1	1	0	0	1	0	0	1	0	2	0	0	0	0	1	1	0	1
Престъпление против авторските права - чл. 172а НК	0506	2	1	0	1	0	0	1	**3**	**2**	0	2	2	0	0	1	2	1	2	0	2	0	0	0	0	0	2	0	2
Престъпления против интелектуалната собственост - чл. 172б НК	0507	55	139	3	135	0	1	140	**195**	**149**	48	101	79	0	1	92	23	46	153	2	136	0	58	58	0	1	77	0	85
Плагиатство - чл. 173 НК	0508	0	0	0	0	0	0	0	**0**	**0**	0	0	0	0	0	0	0	0	0	0	0	0	0	0	0	0	0	0	0
Престъпления против интелектуалната собственост - чл. 174 НК	0509	0	0	0	0	0	0	0	**0**	**0**	0	0	0	0	0	0	0	0	0	0	0	0	0	0	0	0	0	0	0
ПРЕСТЪПЛЕНИЯ ПРОТИВ БРАКА, СЕМЕЙСТВОТО И МЛАДЕЖТА	**0600**	**371**	**881**	**14**	**858**	**7**	**3**	**884**	**1255**	**848**	**627**	**221**	**168**	**6**	**4**	**410**	**103**	**407**	**886**	**36**	**743**	**0**	**243**	**222**	**0**	**78**	**315**	**107**	**187**
ПРЕСТЪПЛЕНИЯ ПРОТИВ СОБСТВЕНОСТТА	**0700**	**2197**	**4991**	**84**	**4883**	**95**	**18**	**5009**	**7206**	**5111**	**1884**	**3227**	**2490**	**27**	**77**	**3317**	**896**	**2095**	**6204**	**165**	**5375**	**267**	**4216**	**2086**	**83**	**151**	**838**	**87**	**3265**
в т.ч. Кражба - чл. 194 НК	0701	258	689	5	680	18	0	689	**947**	**704**	261	443	346	8	16	434	71	243	788	18	733	48	411	292	2	45	256	19	455
Квалифицирани състави на кражба - чл. 195, ал. 1 НК	0702	467	1395	14	1369	26	4	1399	**1866**	**1404**	486	918	759	8	24	963	176	462	1911	43	1695	141	1464	843	8	7	181	35	1087
Кражба в големи размери - чл. 195, ал. 2 НК	0703	14	6	0	6	0	0	6	**20**	**11**	6	5	2	0	0	4	4	9	22	4	13	0	12	8	1	0	0	0	8
Кражба на взривни вещества, огнестрелни оръжия или боеприпаси от структурните звена на МВР, МО, от Българската армия, от структурите на подчинение на министъра на отбраната и от Държавна агенция Държавен резерв и военновременни запаси - чл. 195, ал. 3 НК	0704	2	1	0	1	0	0	1	**3**	**3**	0	3	2	0	0	1	0	0	4	0	4	0	1	1	0	0	3	0	4
Кражба, представляваща опасен рецидив - чл. 196, ал. 1 НК	0705	332	1098	16	1083	36	4	1102	**1434**	**1116**	383	733	597	6	27	828	162	318	1379	6	1237	8	1164	92	44	2	24	3	795
Привилегирован състав на кражба - чл. 197 НК	0707	30	256	3	250	9	1	257	**287**	**253**	14	239	221	2	5	229	10	34	303	0	281	14	88	83	0	11	172	10	262
Грабеж - чл. 198 НК	0708	122	313	3	308	3	0	313	**435**	**316**	74	242	178	0	2	209	55	119	404	11	364	48	319	230	3	2	31	9	283
Приготовление за грабеж - чл. 200 НК	0711	1	0	0	0	0	0	0	**1**	**0**	0	0	0	0	0	0	0	1	0	0	0	0	0	0	0	0	0	0	0
Длъжностно присвояване - чл. 201 НК	0712	60	69	0	67	1	0	69	**129**	**87**	50	37	20	0	0	36	28	42	93	5	72	0	48	46	1	3	20	0	26
Длъжностно присвояване, за улесняването на което е извършено и друго престъпление, не по-тежко наказуемо - чл. 202, ал. 1, т. 1 и т. 2 НК	0713	12	12	1	11	0	0	12	**24**	**19**	10	9	6	0	0	9	5	5	23	0	20	0	17	17	0	2	1	0	7
Длъжностно присвояване в големи размери - чл. 202, ал. 2 НК	0714	30	26	3	24	0	0	26	**56**	**31**	19	12	1	0	0	14	9	25	32	4	16	1	16	14	0	0	0	0	1
Маловажни случаи на длъжностно присвояване - чл. 204 НК	0716	3	2	0	2	0	1	3	**6**	**5**	2	3	2	0	0	0	2	1	5	0	4	0	0	0	0	2	2	0	2
Привилегирован състав на длъжностно присвояване - чл. 205 НК	0717	3	29	1	29	0	0	29	**32**	**24**	0	24	20	0	0	24	2	8	25	0	22	0	16	15	0	0	6	0	20
Обсебване - чл. 206 НК	0718	111	150	7	142	0	0	150	**261**	**155**	84	71	33	0	0	61	46	106	162	14	118	0	93	73	1	13	11	0	43
Обсебване в големи размери или представляващо опасен рецидив - чл. 206, ал. 3 НК	0719	52	38	0	38	0	1	39	**91**	**44**	19	25	16	0	0	17	17	47	41	0	37	0	30	11	6	1	0	0	14
Присвояване на намерена или случайно попаднала у дееца вещ - чл. 207 НК	0721	15	35	0	35	1	1	36	**51**	**37**	21	16	11	0	1	17	3	14	37	1	31	0	0	0	1	29	1	0	10
Присвояване на съкровище - чл. 208 НК	0722	0	0	0	0	0	0	0	**0**	**0**	0	0	0	0	0	0	0	0	0	0	0	0	0	0	0	0	0	0	0
Измама - чл. 209 НК	0723	199	271	12	258	2	1	272	**471**	**272**	151	121	56	0	1	132	91	199	273	15	195	2	172	149	6	5	11	1	57
Квалифицирани състави на измама - чл. 210, ал. 1 НК	0724	117	101	6	97	1	2	103	**220**	**118**	73	45	16	0	0	42	74	102	128	14	84	1	83	43	1	0	0	0	26
Измама по чл. 209, ал. 1 и ал. 2 и чл. 210 в особено големи размери, особено тежък случай или опасен рецидив - чл. 211 НК	0725	68	116	4	111	0	1	117	**185**	**94**	48	46	24	0	0	53	37	91	111	6	81	0	64	20	14	0	2	1	32
Документна измама - чл. 212, ал. 1 и ал. 2 НК	0726	33	40	2	38	0	0	40	**73**	**43**	20	23	12	0	0	17	13	30	53	7	35	0	30	29	0	2	2	1	13
Документна измама, при която полученото без правно основание имущество е от фондове на Европейския съюз или предоставено от тях на българската държава - чл. 212, ал. 3 НК	0727	1	1	1	0	0	0	1	**2**	**0**	0	0	0	0	0	0	0	2	0	0	0	0	0	0	0	0	0	0	0
Документна измама в големи размери или представляваща опасен рецидив - чл. 212, ал. 4 НК	0728	12	10	2	8	0	1	11	**23**	**10**	7	3	2	0	0	3	6	13	12	3	8	0	6	4	2	0	0	0	2
Измама по чл.212а НК	0730	4	4	0	4	0	0	4	**8**	**5**	3	2	1	0	0	2	3	3	5	0	4	0	4	4	0	0	0	0	1
Привилегирован състав на измама - чл. 212б НК	0731	4	4	0	4	0	0	4	**8**	**7**	2	5	5	0	0	3	0	1	10	0	10	0	4	3	0	4	2	0	6
Застрахователна измама - чл. 213 НК	0732	0	0	0	0	0	0	0	**0**	**0**	0	0	0	0	0	0	0	0	0	0	0	0	0	0	0	0	0	0	0

НЯКОИ ВИДОВЕ ПРЕСТЪПЛЕНИЯ ПО НК	шифър на реда	останали несв. дела в началото на отчетния период	Постъпили дела				продължаващи дела под същия номер	Общо постъпили дела през отчетния период (к2+к6)	Дела за разглеждане (к1+к7)	Свършени дела				От св.дела б.п.по чл. 356 НПК		Свършени до 3 месеца	обжалвани дела	останали несв. дела в края на отчетния период	Съдени лица		Осъдени лица к.20 = к.22+к.24+к.25+к.26+к.27								брой наказани лица по споразум. - чл.381-384 НПК
			общо	в т.ч. Повт. внесени и обр. под нов номер след прекр. на съд.пр-во	в т.ч. новообразувани	в т.ч. бързи произв. по чл. 356 НПК				Общо свършени дела (к10+к11)	решени по същество с присъда	прекратени и спорораузумения: всичко	прекратени и спорораузумения: в т.ч. свърш.споразум.- чл.381-384	решени	прекратени и споразумения				общо	в т.ч. оправдани	всичко	в т.ч. непълнолетни	лишени от свобода до 3 г.: общо	лишени от свобода до 3 г.: в т.ч. условно	лишаване от свобода над 3 до 15 г.	глоба	пробации	други наказания	
а	б	1	2	3	4	5	6	7	8	9	10	11	12	13	14	15	16	17	18	19	20	21	22	23	24	25	26	27	28
Рекет - чл. 213а, ал. 1 НК	0733	3	3	0	3	0	0	3	6	4	1	3	2	0	0	2	0	2	5	0	4	0	4	3	0	0	0	0	2
Квалифицирани състави на рекет - чл. 213а, ал. 2 НК	0734	1	9	1	8	0	0	9	10	3	1	2	2	0	0	2	3	7	4	0	2	0	2	2	0	0	0	0	2
Изнудване - чл. 214, ал. 1 и ал. 3 НК	0737	5	11	0	11	0	0	11	16	9	3	6	5	0	0	6	2	7	11	1	7	1	7	6	0	0	0	0	4
ПРЕСТЪПЛЕНИЯ ПРОТИВ СТОПАНСТВОТО	**0800**	**230**	**867**	**14**	**850**	**77**	**2**	**869**	**1099**	**916**	**131**	**785**	**711**	**3**	**73**	**740**	**79**	**183**	**997**	**22**	**882**	**8**	**521**	**463**	**1**	**115**	**242**	**3**	**752**
ПРЕСТЪПЛЕНИЯ ПРОТИВ ДЕЙНОСТТА НА ДЪРЖАВНИТЕ ОРГАНИ И ОБЩЕСТВЕНИТЕ ОРГАНИЗАЦИИ	**0900**	**207**	**1964**	**16**	**1945**	**794**	**2**	**1966**	**2173**	**1960**	**184**	**1776**	**1708**	**35**	**760**	**1796**	**100**	**213**	**2139**	**30**	**2034**	**82**	**1828**	**1686**	**0**	**88**	**107**	**11**	**1813**
в т.ч. Незаконно преминаване през границата - чл. 279 НК	0910	43	1402	1	1401	713	0	1402	1445	1399	65	1334	1330	28	688	1374	7	46	1453	2	1448	79	1421	1385	0	1	16	10	1353
Незаконно превеждане през границата - чл. 280 НК	0911	6	88	12	75	39	0	88	94	81	6	75	73	0	39	76	5	13	119	1	116	0	115	107	0	0	1	0	97
Престъпление по служба - чл. 284 НК	0919	0	0	0	0	0	0	0	0	0	0	0	0	0	0	0	0	0	0	0	0	0	0	0	0	0	0	0	0
Престъпление по служба - чл. 284а - чл. 284в НК	0920	0	1	0	1	0	0	1	1	0	0	0	0	0	0	0	0	1	0	0	0	0	0	0	0	0	0	0	0
Престъпление по служба - чл. 285 НК	0921	0	0	0	0	0	0	0	0	0	0	0	0	0	0	0	0	0	0	0	0	0	0	0	0	0	0	0	0
ПРЕСТЪПЛЕНИЯ ПРОТИВ СПОРТА - чл. 307б - чл. 307е НК	**900А**	**0**	**0**	**0**	**0**	**0**	**0**	**0**	**0**	**0**	**0**	**0**	**0**	**0**	**0**	**0**	**0**	**0**	**0**	**0**	**0**	**0**	**0**	**0**	**0**	**0**	**0**	**0**	**0**
ДОКУМЕНТНИ ПРЕСТЪПЛЕНИЯ - чл. 308 - чл. 319 НК	**1000**	**207**	**848**	**6**	**840**	**74**	**2**	**850**	**1057**	**882**	**164**	**718**	**624**	**4**	**71**	**699**	**83**	**175**	**891**	**27**	**800**	**0**	**464**	**430**	**0**	**61**	**275**	**0**	**648**
ПРЕСТЪПЛЕНИЯ ПРОТИВ РЕДА И ОБЩЕСТВЕНОТО СПОКОЙСТВИЕ	**1200**	**203**	**429**	**5**	**421**	**16**	**3**	**432**	**635**	**436**	**144**	**292**	**218**	**3**	**15**	**252**	**88**	**199**	**480**	**19**	**414**	**5**	**200**	**133**	**2**	**66**	**138**	**8**	**271**
в т.ч. Хулиганство - чл. 325, ал. 1 НК	1206	64	142	1	140	3	0	142	206	138	55	83	63	1	2	61	16	68	164	5	145	3	54	37	0	38	47	6	83
Квалифицирани състави на хулиганство - чл. 325, ал. 2, 3 и 4 НК	1207	95	197	3	191	10	2	199	294	205	53	152	121	1	10	103	48	89	215	7	194	1	113	73	2	10	69	0	140
ОБЩООПАСНИ ПРЕСТЪПЛЕНИЯ	**1300**	**1995**	**12094**	**81**	**11904**	**2533**	**17**	**12111**	**14106**	**12220**	**1628**	**10592**	**9491**	**335**	**2186**	**10408**	**832**	**1886**	**12277**	**121**	**11510**	**74**	**9447**	**7769**	**9**	**1320**	**660**	**74**	**9938**
в.т.ч. Причиняване на телесни повреди и щети в транспорта - чл. 343, ал. 1, б. "а" и б. "б" НК	1312	93	199	6	195	0	3	202	295	212	83	129	89	0	3	137	51	83	214	2	172	0	115	111	0	40	17	0	95
Причиняване на телесна повреда при управление на МПС в квалифицирани случаи - чл. 343, ал. 3, б. "а" НК	1314	154	330	8	321	2	1	331	485	333	61	272	219	0	2	244	70	152	349	11	303	6	286	272	1	8	6	2	246
Противозаконно отнемане на МПС - чл. 346 НК	1321	65	160	4	156	8	0	160	225	195	52	143	120	3	7	141	19	30	209	2	195	30	156	105	2	1	26	10	141
Състави на придобиване и държане на наркотични вещества - чл. 354а, ал. 3, 4 и 5 НК	1333	399	2211	15	2186	247	3	2214	2613	2175	396	1779	1564	38	209	1772	144	438	2200	24	2061	23	1264	879	6	745	29	17	1672
Основен състав на отглеждане на растения с цел производство на наркотични вещества - чл. 354в, ал. 1 НК	1335	27	98	1	95	1	1	99	126	96	17	79	67	1	0	77	17	30	114	3	97	0	86	68	0	7	3	1	81
ПРЕСТЪПЛЕНИЯ ПРОТИВ ОТБРАНИТЕЛНАТА СПОСОБНОСТ НА РЕПУБЛИКАТА	**1400**	**0**	**0**	**0**	**0**	**0**	**0**	**0**	**0**	**0**	**0**	**0**	**0**	**0**	**0**	**0**	**0**	**0**	**0**	**0**	**0**	**0**	**0**	**0**	**0**	**0**	**0**	**0**	**0**
ВОЕННИ ПРЕСТЪПЛЕНИЯ	**1500**	**0**	**0**	**0**	**0**	**0**	**0**	**0**	**0**	**0**	**0**	**0**	**0**	**0**	**0**	**0**	**0**	**0**	**0**	**0**	**0**	**0**	**0**	**0**	**0**	**0**	**0**	**0**	**0**
ВСИЧКО НОХД от ш.0200 до ш.1500	**1699**	**6572**	**24002**	**253**	**23586**	**3615**	**56**	**24058**	**30630**	**24302**	**5556**	**18746**	**16239**	**415**	**3200**	**18729**	**2798**	**6328**	**26003**	**546**	**23479**	**485**	**17951**	**13581**	**137**	**1962**	**3114**	**315**	**17828**
НЧХД	**1700**	**1557**	**1991**	**28**	**1917**	**0**	**30**	**2021**	**3578**	**1934**	**790**	**1144**	**70**	**0**	**1**	**664**	**791**	**1644**	**1845**	**350**	**381**	**7**	**34**	**30**	**0**	**317**	**45**	**28**	**16**
чл. 78а НК	**4350**	**886**	**3734**	**35**	**3599**	**74**	**6**	**3740**	**4626**	**3960**	**3635**	**325**	**0**	**68**	**2**	**3302**	**393**	**666**	**3844**	**144**	**2346**	**50**				**2848**	**4**	**68**	**1**
ЧНД - съдебно производство	**2000**	**906**	**28460**	**105**	**27757**	**58**	**7**	**28467**	**29373**	**28590**	**26572**	**2018**	**10**	**18**	**21**	**27961**	**916**	**783**	**1338**	**3**	**283**	**14**	**15**	**1**	**1**	**4**	**3**	**49**	**0**
в т.ч. Производство за определяне на общо наказание по чл. 23-27 НК (кумулации – чл. 306, ал. 1, т. 1 НПК)	2110	352	2436	6	2368	0	2	2438	2790	2471	2091	380	0	0	0	2000	145	319	192				14	1	1		3		0
Производство по молби за реабилитация	2400	95	659	2	641	0	2	661	756	654	402	252	0	0	0	501	36	102	19										0
Производство по предложение за принудителни медицински мерки по чл. 89 НК	2410	32	590	1	576	4	0	590	622	590	502	88	0	3	1	525	26	32											0
Производство по чл. 24 ЗБППМН	2500	1	26	0	24	0	0	26	27	25	24	1	0	0	0	23	5	2	5	0	2	2				0		2	0
Производство по чл. 24а ЗБППМН	2510	3	50	0	50	0	0	50	53	48	40	8	0	0	0	41	6	5	18	0	8	8				0		6	0
ЧНД от досъдебното производство	**3000**	**314**	**19889**	**12**	**19166**	**238**	**7**	**19896**	**20210**	**19893**	**17622**	**2271**	**0**	**34**	**10**	**19673**	**2051**	**317**	**213**										**0**
Общо ЧНД /ш.2000 + ш.3000/		**1220**	**48349**	**117**	**46923**	**296**	**14**	**48363**	**49583**	**48483**	**44194**	**4289**	**10**	**52**	**31**	**47634**	**2967**	**1100**	**x**	**x**	**x**	**x**	**x**	**x**	**x**	**x**	**x**	**x**	**x**

СПРАВКА II

	шифър на реда	несвършени дела в началото на периода	постъпили дела	**дела за разглеждане**	Свършени дела					**останали несвършени дела**
					общо	потвърдени	изменени	отменени	прекратени	
а	**б**	**1**	**2**	**3**	**4**	**5**	**6**	**7**	**8**	**9**
АДМИНИСТРАТИВНИ ДЕЛА - ОБЩО (без ш.4350)	**4000**	**11470**	**31697**	**43167**	**31171**	**12326**	**2500**	**13147**	**3198**	**11996**
в.т.ч. КАТ	4010	5216	12009	**17225**	**11785**	4994	587	5095	1109	5440
КФН	4020	395	704	**1099**	**524**	402	10	86	26	575
НЗОК	4030	6	16	**22**	**19**	4	1	9	5	3
НАП	4040	823	3276	**4099**	**3105**	986	437	1472	210	994
АДФИ	4050	43	282	**325**	**189**	89	10	74	16	136
Агенция "Митници"	4060	198	399	**597**	**367**	163	37	128	39	230
ДНСК	4070	72	175	**247**	**145**	43	12	74	16	102
КРС	4080	21	22	**43**	**40**	31	2	5	2	3
СЕМ	4090	2	17	**19**	**18**	9	1	4	4	1
Комисия за защита на потребителите	4120	103	340	**443**	**341**	168	27	123	23	102
Комисия за защита от дискриминация	4140	0	1	**1**	**1**	0	0	0	1	0
ДАНС	4150	18	34	**52**	**23**	12	2	9	0	29
Патентно ведомство	4160	32	53	**85**	**53**	6	4	23	20	32
Агенция за закрила на детето	4200	2	5	**7**	**0**	0	0	0	0	7
Министерство на културата	4210	34	60	**94**	**52**	13	10	23	6	42
МВР	4260	1226	3414	**4640**	**3625**	1188	140	1932	365	1015
Общини	4270	265	1116	**1381**	**1022**	207	61	518	236	359
Сметна Палата	4300	24	12	**36**	**18**	12	0	6	0	18
Здравна инспекция	4340	100	324	**424**	**281**	121	13	124	23	143
Производство по УБДХ	4360	30	859	**889**	**786**	607	2	39	138	103
Производство по ЗООРПСМ	4370	5	3	**8**	**2**	0	0	1	1	6

СПРАВКА III

		Брой
а		в
Брой насрочвания на дела – ОХ + ЧХ		64939
В т.ч. от общ характер		56246
Брой отлагания на дела ОХ + ЧХ		36031
В т.ч. от общ характер		29247
Изпратени дела за доразсл.от съдия-докладчик		252
Изпр.за доразсл.в открито заседание		472
От влезли в сила решени,брой дела, изпратени за доразследване		106
Кумулации		2743

СПРАВКА IV

		Брой
а		в
От несвършените дела /кол.17/ с изтекъл срок от първото образуване на делото		13024
А/ до 3 месеца		7163
Б/ от три до шест месеца		3317
В/ от 6 месеца до 1 година		3304
Г/ над една година		3489
От решените дела /кол. 10/ с ненаписани мотиви към присъдата с изтекъл 60-дневен срок		540

СПРАВКА V

		Брой
а		в
Издадени свидетелства за съдимост		425258
Издадени справки за съдимост		256795

СПРАВКА VI

СВЪРШЕНИ ДЕЛА		Брой
Гл.XIV НПК Бързи производства		3832
Гл.XXV НПК Незабавни производства		0
Гл.XXVI НПК Свършени производства по искане на обвиняемия		80
Гл.XXVII НПК Съкратени производства		4769

СПРАВКА VII

		Брой
а		в
Постановени присъди		6296
Постановени решения по НАХД		31503

Приложение № 114

ВСИЧКИ РАЙОННИ СЪДИЛИЩА
Дялово разпределение на видовете НАКАЗАТЕЛНИ ОБЩ ХАРАКТЕР ДЕЛА
за 2021 година

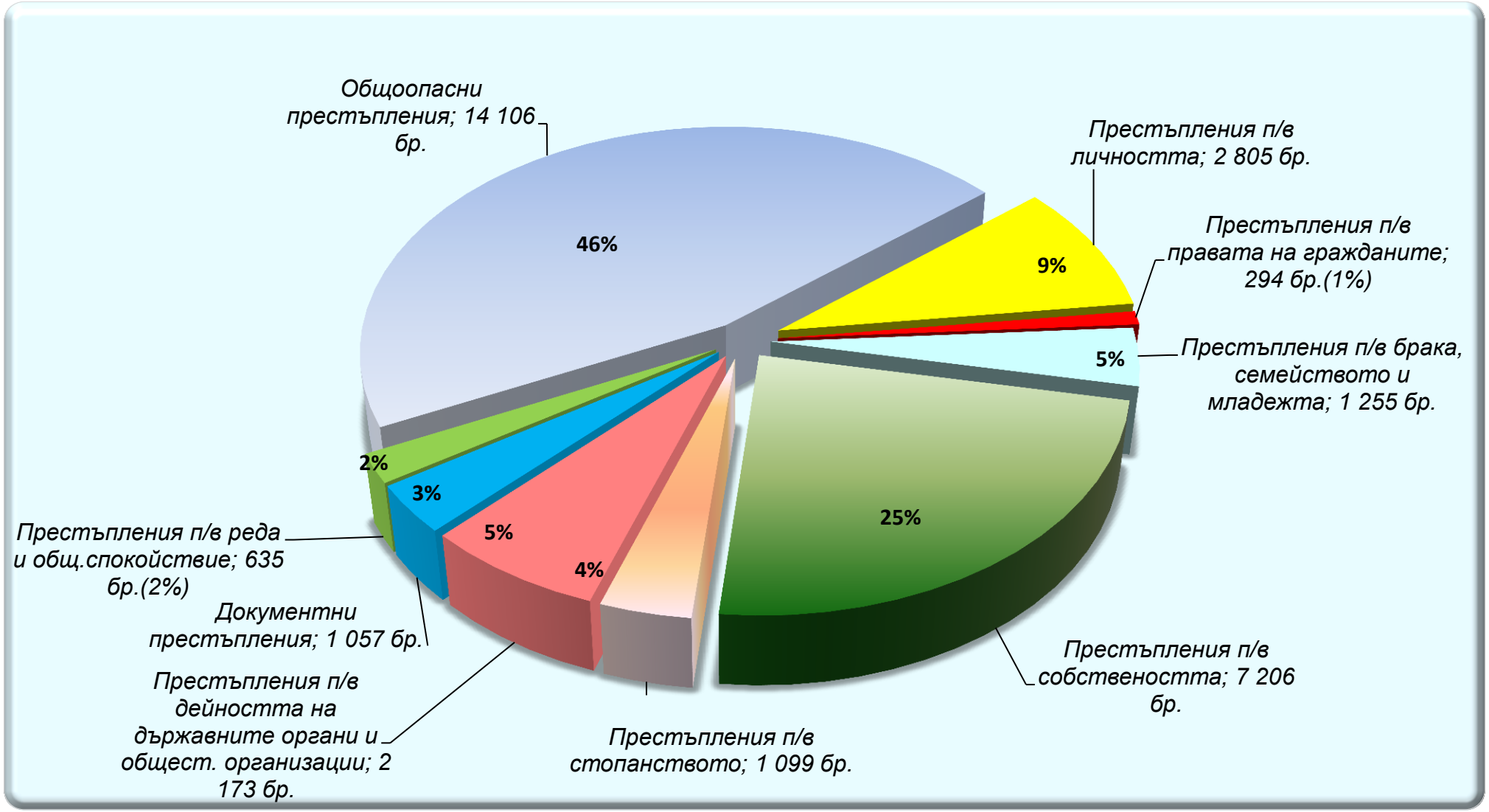

Приложение № 115

Отчет за дейността на Административните съдилища за 12 месеца на 2021 година

Административни дела		Година	Висящи дела в началото на периода	Образувани дела за периода	в т.ч.:Върнати за продължаване на съдопроизводството	Всичко дела за разглеждане	Свършени дела: Решени дела: Общо решени дела	в т.ч.административния акт е: обявен за нищожен	изменен, отменен изцяло или отчасти	отхвърлено оспорването	уважени изцяло	Прекратени дела: Общо прекратени дела	в т.ч. по: споразумения чл.178 АПК	Общо свършени дела	Свършени в срок дела: до 1 м.	от 1 до 3м.	над 3 м.	Висящи дела в края на периода	Срок на изготвяне на съдебни актове: до 1 м.	от 1 до 3м.	над 3 м.	Обжалвани и протестирани дела	Резултати: Потвърдени	Отмемени изцяло	Отменени частично
а		*б*	*1*	*2*	*2а*	*3*	*4*	*4а*	*4б*	*4в*	*4г*	*5*	*5а*	*6*	*6а*	*6б*	*6в*	*7*	*8а*	*8б*	*8в*	*9*	*10а*	*10б*	*10в*
Общо първоинстанционни дела	**А**	**2019**	**9509**	**34724**	**519**	**44233**	**23652**	**307**	**3907**	**9361**	**10077**	**10574**	**4**	**34226**	**15115**	**9279**	**9832**	**10007**	**31301**	**1588**	**468**	**12477**	**7574**	**2779**	**630**
		2020	**9999**	**29349**	**567**	**39348**	**20482**	**270**	**3419**	**8283**	**8510**	**8906**	**6**	**29388**	**11962**	**7400**	**10026**	**9960**	**26819**	**2066**	**503**	**11569**	**6733**	**2562**	**644**
		2021	**9932**	**28924**	**849**	**38856**	**20167**	**232**	**3150**	**8517**	**8268**	**8779**	**6**	**28946**	**12022**	**7287**	**9637**	**9910**	**25256**	**2233**	**558**	**11136**	**6381**	**2538**	**483**
Жалби срещу подзаконови нормативни актове	Б	2019	342	1347	9	**1689**	845	33	306	69	437	585	0	**1430**	230	726	474	**259**	1346	18	2	185	172	72	23
		2020	259	562	10	**821**	403	47	122	28	206	338	0	**741**	122	300	319	**80**	702	36	3	157	105	47	13
		2021	79	905	28	**984**	114	14	25	28	47	573	0	**687**	462	126	99	**297**	640	18	5	124	85	44	7
Изборен кодекс	В	2019	0	438	2	**438**	184	0	8	156	20	245	0	**429**	426	3	0	**9**	405	0	0	60	20	3	0
		2020	9	54	0	**63**	31	0	9	15	7	29	0	**60**	54	5	1	**3**	59	1	0	56	69	9	2
		2021	2	106	3	**108**	53	1	11	30	11	48	0	**101**	94	5	2	**7**	95	2	0	28	22	4	0
ДОПК и ЗМ	Г	2019	1836	4030	54	**5866**	2992	42	689	1514	747	882	0	**3874**	1034	979	1861	**1992**	3146	507	167	1973	1117	428	215
		2020	1997	3873	58	**5870**	2867	50	680	1502	635	875	0	**3742**	863	866	2013	**2128**	3055	522	165	1789	889	358	171
		2021	2124	3702	113	**5826**	2891	45	704	1377	765	864	0	**3755**	896	827	2032	**2071**	2911	598	141	1722	885	382	116
ЗУТ и ЗКИР	Д	2019	1119	2996	90	**4115**	1648	41	271	817	519	1145	1	**2793**	749	691	1353	**1322**	2483	164	26	1489	780	320	27
		2020	1318	2276	92	**3594**	1476	24	263	671	518	901	0	**2377**	539	501	1337	**1217**	2114	210	53	1346	846	354	45
		2021	1218	2422	121	**3640**	1452	33	249	721	449	917	1	**2369**	563	479	1327	**1271**	1992	214	50	1331	806	321	33
ЗСПЗЗ,ЗВГЗГФ,ЗОСОИ, ЗВСВНОИ по ЗТСУ …	Е	2019	30	156	1	**186**	50	0	7	23	20	106	0	**156**	71	39	46	**30**	140	9	1	66	32	20	0
		2020	30	131	8	**161**	41	1	4	17	19	101	0	**142**	75	27	40	**19**	132	10	0	53	37	19	0
		2021	18	108	4	**126**	28	0	6	14	8	67	0	**95**	57	23	15	**31**	81	7	1	30	20	6	1
КСО и ЗСП	Ж	2019	639	1774	20	**2413**	1239	12	170	631	426	565	2	**1804**	502	648	654	**609**	1680	79	11	825	652	166	12
		2020	609	2075	29	**2684**	1311	10	156	712	433	572	1	**1883**	495	672	716	**801**	1718	148	17	731	524	145	7
		2021	802	2477	50	**3279**	1757	9	236	898	614	593	0	**2350**	551	890	909	**929**	2000	223	56	750	449	148	7
ЗДСл, ЗМВР,ЗОВС и ЗСВ	З	2019	645	2090	22	**2735**	1445	19	182	659	585	592	0	**2037**	502	653	882	**698**	1827	128	37	977	842	246	7
		2020	700	1732	22	**2432**	1393	10	250	635	498	472	1	**1865**	394	629	842	**567**	1683	155	27	988	533	153	6
		2021	579	1699	52	**2278**	1176	15	183	547	431	507	1	**1683**	458	537	688	**595**	1437	135	34	677	496	125	11
ЗДС, ЗОбС, ЗМСМА и ЗАдм	И	2019	318	1227	33	**1545**	714	27	137	285	265	500	0	**1214**	424	388	402	**331**	1112	50	7	527	355	118	16
		2020	330	949	25	**1279**	545	20	121	207	197	444	1	**989**	394	286	309	**290**	930	53	6	433	298	97	10
		2021	275	1135	37	**1410**	541	12	100	234	195	550	0	**1091**	424	382	285	**319**	991	50	10	446	290	99	5
ЗЗК,ЗК,ЗОП,ЗПСК, лицензи	К	2019	155	615	7	**770**	282	1	45	156	80	223	0	**505**	221	104	180	**265**	437	52	16	266	157	50	4
		2020	264	323	16	**587**	283	11	68	173	31	125	0	**408**	131	59	218	**179**	337	58	13	314	174	63	9
		2021	200	337	7	**537**	289	6	85	165	33	80	0	**369**	80	80	209	**168**	262	81	26	301	147	89	23
Искове по АПК	Л	2019	1475	4201	84	**5676**	2539	6	609	552	1372	1470	0	**4009**	1274	1573	1162	**1667**	3620	133	52	1325	759	251	187
		2020	1666	3091	143	**4757**	2154	13	471	597	1073	1218	1	**3372**	961	1134	1277	**1385**	3023	284	65	1632	925	310	201
		2021	1387	2178	100	**3565**	1333	2	395	506	430	1060	0	**2393**	774	623	997	**1172**	1954	209	85	1569	997	295	173
Дела по чл.304 АПК	М	2019	12	196	0	**208**	148	0	3	123	22	37	0	**185**	146	34	5	**23**	182	0	0	23	8	0	1
		2020	23	154	0	**177**	115	0	2	97	16	36	0	**151**	111	34	6	**26**	151	0	0	24	12	1	0
		2021	25	172	1	**197**	156	0	1	139	16	27	0	**183**	122	49	12	**14**	172	0	0	20	5	1	1
Дела за бавност	Н	2019	0	1	0	**1**	1	0	0	0	1	0	0	**1**	1	0	0	**0**	1	0	0	0	0	0	0
		2020	0	1	0	**1**	1	0	0	1	0	0	0	**1**	1	0	0	**0**	1	0	0	0	0	0	0
		2021	0	7	0	**7**	4	0	0	4	0	2	0	**6**	6	0	0	**1**	4	0	0	0	0	0	0

Административни дела		Година	Висящи дела в началото на периода	Образувани дела за периода	в т.ч.:Върнати за продължаване на съдопроизводството	Всичко дела за разглеждане	Свършени дела: Решени дела: Общо решени дела	Решени дела: в т.ч.административния акт е: обявен за нищожен	изменен, отменен изцяло или отчасти	отхвърлено оспорването	уважени изцяло	Прекратени дела: Общо прекратени дела	Прекратени дела: в т.ч. по: споразумения чл.178 АПК	Общо свършени дела	Свършени в срок дела: до 1 м.	от 1 до 3м.	над 3 м.	Висящи дела в края на периода	Срок на изготвяне на съдебни актове: до 1 м.	от 1 до 3м.	над 3 м.	Обжалвани и протестирани дела	Резултати: Потвърдени	Отмемени изцяло	Отменени частично
а		*б*	*1*	*2*	*2а*	*3*	*4*	*4а*	*4б*	*4в*	*4г*	*5*	*5а*	*6*	*6а*	*6б*	*6в*	*7*	*8а*	*8б*	*8в*	*9*	*10а*	*10б*	*10в*
Други административни дела	О	2019	2833	9318	173	**12151**	5818	121	954	3283	1460	3582	1	**9400**	3226	3404	2770	**2751**	8592	447	149	3970	2252	903	127
		2020	2744	9150	148	**11894**	5345	78	958	3025	1284	3346	2	**8691**	2950	2820	2921	**3203**	7954	584	153	3758	2201	982	177
		2021	3169	8849	264	**12018**	5977	87	1043	3193	1654	3082	4	**9059**	2817	3204	3037	**2959**	8005	690	149	3887	2066	958	104
Частни административни дела	П	2019	105	6335	24	**6440**	5747	5	526	1093	4123	642	0	**6389**	6309	37	43	**51**	6330	1	0	791	428	202	11
		2020	50	4978	16	**5028**	4517	6	315	603	3593	449	0	**4966**	4872	67	27	**62**	4960	5	1	288	120	24	3
		2021	54	4827	69	**4881**	4396	8	112	661	3615	409	0	**4805**	4718	62	25	**76**	4712	6	1	251	113	66	2
Общо касационни дела	Р	**2019**	**2411**	**14421**	**12**	**16832**	**14039**	**8**	**1840**	**9926**	**2265**	**528**	**0**	**14567**	**2550**	**9517**	**2500**	**2265**	**14144**	**245**	**117**	**100**	**39**	**15**	**0**
		2020	**2264**	**12717**	**19**	**14981**	**12071**	**6**	**1707**	**8099**	**2259**	**673**	**0**	**12744**	**2343**	**7317**	**3084**	**2237**	**12017**	**688**	**39**	**128**	**38**	**12**	**1**
		2021	**2244**	**13419**	**251**	**15663**	**12630**	**12**	**1614**	**8598**	**2406**	**800**	**0**	**13430**	**2435**	**8390**	**2605**	**2233**	**12678**	**550**	**41**	**137**	**71**	**14**	**0**
от тях: наказателно административен характер дела	С	2019	2329	13980	12	**16309**	13689	6	1782	9749	2152	448	0	**14137**	2382	9322	2433	**2172**	13738	236	112	77	26	14	0
		2020	2171	12037	16	**14208**	11506	6	1591	7723	2186	575	0	**12081**	2172	7066	2843	**2127**	11416	635	30	92	28	9	1
		2021	2105	12428	241	**14533**	11829	10	1435	8228	2156	675	0	**12504**	2192	7948	2364	**2029**	11830	506	34	94	46	11	0
от тях: други касационни дела	Т	2019	82	441	0	**523**	350	2	58	177	113	80	0	**430**	168	195	67	**93**	406	9	5	23	13	1	0
		2020	93	680	3	**773**	565	0	116	376	73	98	0	**663**	171	251	241	**110**	601	53	9	36	10	3	0
		2021	139	991	10	**1130**	801	2	179	370	250	125	0	**926**	243	442	241	**204**	848	44	7	43	25	3	0
ВСИЧКО ДЕЛА	У	**2019**	**11920**	**49145**	**531**	**61065**	**37691**	**315**	**5747**	**19287**	**12342**	**11102**	**4**	**48793**	**17665**	**18796**	**12332**	**12272**	**45445**	**1833**	**585**	**12577**	**7613**	**2794**	**630**
		2020	**12263**	**42066**	**586**	**54329**	**32553**	**276**	**5126**	**16382**	**10769**	**9579**	**6**	**42132**	**14305**	**14717**	**13110**	**12197**	**38836**	**2754**	**542**	**11697**	**6771**	**2574**	**645**
		2021	**12176**	**42343**	**1100**	**54519**	**32797**	**244**	**4764**	**17115**	**10674**	**9579**	**6**	**42376**	**14457**	**15677**	**12242**	**12143**	**37934**	**2783**	**599**	**11273**	**6452**	**2552**	**483**
Брой съдии **по ЩАТ**	Ф	2019				**296**																			
		2020				**296**																			
		2021				**296**																			
Натовареност по щат	Х	2019				**17.19**								**13.74**											
		2020				**15.30**								**11.86**											
		2021				**15.35**								**11.93**											
Отработени човекомесеци	Ц	2019				**3215.50**																			
		2020				**3293.50**																			
		2021				**3283.00**																			
Действителна натовареност	Ч	2019				**18.99**								**15.17**											
		2020				**16.50**								**12.79**											
		2021				**16.61**								**12.91**											

РЕЗУЛТАТИ ОТ ВЪРНАТИ ОБЖАЛВАНИ И ПРОТЕСТИРАНИ ДЕЛА	Ш	**Година**	Всичко дела: Потвърдени	Отменени изцяло	Отменени частично	От тях решени: Потвърдени	Отменени изцяло	Отменени частично	От тях прекратени: Потвърдени	Отменени изцяло	Отменени частично
			10а	10б	10в	11а	11б	11в	12а	12б	12в
		2019	**7613**	**2794**	**630**	5851	1989	576	1762	805	54
		2020	**6771**	**2574**	**645**	5419	1915	588	1352	659	57
		2021	**6452**	**2552**	**483**	4832	1895	441	1620	657	42

СПРАВКА I

		година	**Брой**
Постановени решения по чл. 172, ал. 1 от АПК		2019	23165
		2020	**17235**
		2021	**17086**
Постановени решения по КНАХД		2019	13220
		2020	**11190**
		2021	**11611**

Приложение № 116

Общо първоинстанционни дела в административните съдилища за 2021 година

Административни съдилища	Висящи дела в началото на периода	Образувани дела за периода	в т.ч.:Върнати за продължаване на съдопроизводството	**Всичко дела за разглеждане**	**Свършени дела**							**Общо свършени дела**	Свършени в срок дела:			**Висящи дела в края на периода**	Срок на изготвяне на съдебни актове			Обжалвани и протестирани дела	Резултати		
					Решени дела					Прекратени дела													
					Общо решени дела	в т.ч.администист.акт е :				Общо прекратени дела	в т.ч. по:		до 1 м.	от 1 до 3м.	над 3 м.		до 1 м.	от 1 до 3м.	над 3 м.		Потвърдени	Отмемени изцяло	Отменени частично
						обявен за нищожен	изменен, отменен изцяло или отчасти	отхвърлено оспорването	уважени изцяло		споразумения чл.178 АПК												
	1	*2*	*2а*	*3*	*4*	*4а*	*4б*	*4в*	*4г*	*5*	*5а*	*6*	*6а*	*6б*	*6в*	*7*	*8а*	*8б*	*8в*	*9*	*10а*	*10б*	*10в*
АдмС - София-град	4618	10276	139	14894	7012	84	1382	2888	2658	3290	0	10302	5076	1462	3764	4592	8770	1209	323	4177	2250	984	201
АдмС - София-област	356	848	17	1204	603	5	226	292	80	259	0	862	224	161	477	342	707	135	20	344	204	94	19
АдмС - Благоевград	390	1170	23	1560	848	29	312	405	102	317	0	1165	339	360	466	395	1164	1	0	471	263	111	13
АдмС - Бургас	408	1744	38	2152	1164	1	64	539	560	555	0	1719	671	576	472	433	1680	39	0	655	393	128	27
АдмС - Варна	539	1901	68	2440	1166	18	73	489	586	703	0	1869	702	605	562	571	988	141	37	865	448	217	33
АдмС - Велико Търново	208	781	18	989	622	8	64	210	340	169	0	791	333	228	230	198	726	50	15	259	147	62	17
АдмС - Видин	35	257	3	292	188	3	4	69	112	69	0	257	133	82	42	35	257	0	0	76	50	25	0
АдмС - Враца	83	428	10	511	238	0	9	109	120	160	0	398	172	134	92	113	391	7	0	122	74	31	11
АдмС - Габрово	54	313	6	367	211	7	64	103	37	107	0	318	129	118	71	49	318	0	0	120	84	23	2
АдмС - Добрич	164	483	6	647	336	7	145	110	74	134	0	470	152	130	188	177	470	0	0	204	101	57	8
АдмС - Кърджали	76	358	3	434	284	4	19	125	136	56	0	340	67	152	121	94	316	24	0	118	59	32	5
АдмС - Кюстендил	176	399	5	575	309	2	16	148	143	154	0	463	137	157	169	112	267	0	0	212	122	46	6
АдмС - Ловеч	237	455	2	692	278	2	8	128	140	163	0	441	165	101	175	251	411	0	30	99	59	22	3
АдмС - Монтана	36	349	385	385	220	5	5	94	116	113	0	333	187	109	37	52	187	109	37	100	59	24	5
АдмС - Пазарджик	307	880	5	1187	566	13	254	217	82	283	1	849	220	303	326	338	846	3	0	266	178	72	16
АдмС - Перник	99	628	2	727	486	4	31	188	263	153	0	639	320	234	85	88	639	0	0	153	141	28	5
АдмС - Плевен	181	605	5	786	417	1	15	178	223	240	0	657	294	192	171	129	647	10	0	229	170	48	4
АдмС - Пловдив	908	2099	29	3007	1616	15	135	731	735	579	1	2195	557	573	1065	812	1720	387	88	991	468	214	34
АдмС - Разград	30	307	1	337	240	3	7	73	157	47	0	287	110	146	31	50	287	0	0	48	48	8	4
АдмС - Русе	150	765	12	915	546	4	35	206	301	199	1	745	349	250	146	170	744	1	0	235	178	52	11
АдмС - Силистра	51	252	4	303	159	0	47	74	38	74	3	233	93	82	58	70	233	0	0	49	41	19	3
АдмС - Сливен	114	447	6	561	357	0	27	140	190	119	0	476	174	182	120	85	475	1	0	179	138	33	5
АдмС - Смолян	79	335	10	414	264	7	102	127	28	81	0	345	207	88	50	69	337	7	1	167	95	36	11
АдмС - Стара Загора	207	734	11	941	513	4	49	223	237	202	0	715	223	251	241	226	648	67	0	322	199	56	14
АдмС - Търговище	29	361	9	390	225	0	11	73	141	89	0	314	186	102	26	76	312	2	0	122	71	20	4
АдмС - Хасково	238	954	22	1192	635	4	21	332	278	288	0	923	379	240	304	269	878	38	7	282	165	38	10
АдмС - Шумен	82	465	5	547	414	1	16	143	254	82	0	496	302	120	74	51	494	2	0	103	81	21	3
АдмС - Ямбол	77	330	5	407	250	1	9	103	137	94	0	344	121	149	74	63	344	0	0	168	95	37	9

Приложение № 117

Жалби срещу подзаконови нормативни актове в административните съдилища за 2021 година

Административни съдилища	Висящи дела в началото на периода	Образувани дела за периода	в т.ч.:Върнати за продължаване на съдопроизводството	**Всичко дела за разглеждане**	**Свършени дела**							**Общо свършени дела**	Свършени в срок дела:			**Висящи дела в края на периода**	Срок на изготвяне на съдебни актове			Обжалвани и протестирани дела	Резултати		
					Решени дела					Прекратени дела													
					Общо решени дела	в т.ч.администист.акт е :				Общо прекратени дела	в т.ч. по:		до 1 м.	от 1 до 3м.	над 3 м.		до 1 м.	от 1 до 3м.	над 3 м.		Потвърдени	Отмемени изцяло	Отменени частично
						обявен за нищожен	изменен, отменен изцяло или отчасти	отхвърлено оспорването	уважени изцяло		спораз умения чл.178 АПК												
	1	*2*	*2а*	*3*	*4*	*4а*	*4б*	*4в*	*4г*	*5*	*5а*	*6*	*6а*	*6б*	*6в*	*7*	*8а*	*8б*	*8в*	*9*	*10а*	*10б*	*10в*
АдмС - София-град	26	535	4	561	17	2	1	11	3	400		417	394	3	20	144	408	8	1	43	23	7	2
АдмС - София-област	7	21		28	7		7			12		19		5	14	9	17	1	1	1	3	2	
АдмС - Благоевград	7	26	1	33	11	5	3	3	0	7	0	18	1	5	12	15	18	0	0	4	1	6	1
АдмС - Бургас	1	24		25	10		1	1	8	10		20	9	1	10	5	20			2	4	1	
АдмС - Варна	4	28	0	32	7	3	0	1	3	15	0	22	3	14	5	10	7	0	0	7	5	5	1
АдмС - Велико Търново	6	25	0	31	11	0	2	1	8	13	0	24	3	17	4	7	24	0	0	3	4	2	0
АдмС - Видин	1	11		12	1				1	6		7	6	0	1	5	7			6	5	1	
АдмС - Враца	1	12	0	13	2	0	1	0	1	6	0	8	5	2	1	5	8	0	0	4	4	2	1
АдмС - Габрово	1	3		4	2	1		1		1		3		3		1	3			2	2	1	
АдмС - Добрич	1	14	0	15	1	0	1	0	0	7	0	8	2	5	1	7	8	0	0	1	0	0	0
АдмС - Кърджали	0	6	0	6	0	0	0	0	0	3	0	3	0	3	0	3	3	0	0	0	1	0	0
АдмС - Кюстендил	0	13	1	13	1	1				9		10	3	7		3	1			8		1	1
АдмС - Ловеч	3	13		16	1				1	6		7	1	3	3	9	7			2	1	1	
АдмС - Монтана	0	20	20	20	2	0	0	1	1	10	0	12	6	5	1	8	6	5	1	1	0	1	1
АдмС - Пазарджик	7	7		14	9	2	5	2		5		14		8	6	0	14			6	3	5	
АдмС - Перник	1	4		5	0					4		4		4		1	4				1		
АдмС - Плевен	0	9	0	9	0	0	0	0	0	2	0	2	2	0	0	7	2	0	0	0	1	1	0
АдмС - Пловдив	5	23	0	28	10	0	1	1	8	8	0	18	3	6	9	10	13	3	2	3	2	1	0
АдмС - Разград	0	6	0	6	1	0	0	0	1	3	0	4	3	1	0	2	4	0	0	2	2	0	0
АдмС - Русе	1	5	0	6	1	0	0	1	0	3	0	4	3	1	0	2	4	0	0	4	4	1	0
АдмС - Силистра	2	17	0	19	1	0	1	0	0	5	0	6	0	6	0	13	6	0	0	1	0	0	0
АдмС - Сливен	1	7	0	8	3	0	0	2	1	1	0	4	1	1	2	4	4	0	0	5	3	1	0
АдмС - Смолян	0	12		12	1		1			8		9	7	2		3	9			5	3		
АдмС - Стара Загора	0	15		15	0					8		8	2	6		7	8			2	4		
АдмС - Търговище	0	3		3	1				1	1		2		2		1	2					1	
АдмС - Хасково	4	31	2	35	11	0	1	2	8	13	0	24	6	9	9	11	23	1	0	10	8	3	0
АдмС - Шумен	0	9	0	9	1	0	0	1	0	6	0	7	2	4	1	2	7	0	0	0	1	1	0
АдмС - Ямбол	0	6	0	6	2	0	0	0	2	1	0	3	0	3	0	3	3	0	0	2	0	0	0

Приложение № 118

Дела по Изборния кодекс в административните съдилища за 2021 година

Административни съдилища	Висящи дела в началото на периода	Образувани дела за периода	в т.ч.:Върнати за продължаване на съдопроизводството	**Всичко дела за разглеждане**	**Свършени дела**							**Общо свършени дела**	Свършени в срок дела:			**Висящи дела в края на периода**	Срок на изготвяне на съдебни актове			Обжалвани и протестирани дела	Резултати		
					Решени дела					Прекратени дела													
					Общо решени дела	в т.ч.администист.акт е :				Общо прекратени дела	в т.ч. по:		до 1 м.	от 1 до 3м.	над 3 м.		до 1 м.	от 1 до 3м.	над 3 м.		Потвърдени	Отмемени изцяло	Отменени частично
						обявен за нищожен	изменен, отменен изцяло или отчасти	отхвърлено оспорването	уважени изцяло		споразумения чл.178 АПК												
	1	*2*	*2а*	*3*	*4*	*4а*	*4б*	*4в*	*4г*	*5*	*5а*	*6*	*6а*	*6б*	*6в*	*7*	*8а*	*8б*	*8в*	*9*	*10а*	*10б*	*10в*
АдмС - София-град	0	28	0	28	11	1	3	5	2	15		26	25	1	0	2	25	1	0	2	1	0	0
АдмС - София-област	0	3		3	2		1	1		1		3	2	1		0	3			2	1		
АдмС - Благоевград	1	6	1	7	2	0	2	0	0	3	0	5	4	0	1	2	5	0	0	4	3	1	0
АдмС - Бургас	0	8		8	0					8		8	8			0	8						
АдмС - Варна	1	8	1	9	5	0	0	4	1	4	0	9	7	1	1	0	4	1	0	6	3	1	0
АдмС - Велико Търново	0	1	0	1	1	0	0	1	0	0	0	1	1	0	0	0	1	0	0	0	0	0	0
АдмС - Видин	0	0		0	0					0		0				0							
АдмС - Враца	0	3	0	3	0	0	0	0	0	3	0	3	3	0	0	0	3	0	0	1	1	0	0
АдмС - Габрово	0	0		0	0					0		0				0							
АдмС - Добрич	0	3	0	3	3	0	3	0	0	0	0	3	3	0	0	0	3	0	0	0	1	0	0
АдмС - Кърджали	0	4	0	4	4	0	0	1	3	0	0	4	4	0	0	0	4	0	0	0	0	0	0
АдмС - Кюстендил	0	0		0	0					0		0				0							
АдмС - Ловеч	0	2		2	0					2		2	2			0	2						
АдмС - Монтана	0	0	0	0	0	0	0	0	0	0	0	0	0	0	0	0	0	0	0	0	0	0	0
АдмС - Пазарджик	0	9		9	6		1	5		0		6	6			3	6			1	1		
АдмС - Перник	0	0		0	0					0		0				0							
АдмС - Плевен	0	4	0	4	3	0	0	1	2	1	0	4	4	0	0	0	4	0	0	1	1	0	0
АдмС - Пловдив	0	9	1	9	6	0	0	3	3	3	0	9	7	2	0	0	9	0	0	4	2	2	0
АдмС - Разград	0	4	0	4	4	0	0	4	0	0	0	4	4	0	0	0	4	0	0	4	5	0	0
АдмС - Русе	0	3	0	3	2	0	0	2	0	1	0	3	3	0	0	0	3	0	0	1	2	0	0
АдмС - Силистра	0	0	0	0	0	0	0	0	0	0	0	0	0	0	0	0	0	0	0	0	0	0	0
АдмС - Сливен	0	0	0	0	0	0	0	0	0	0	0	0	0	0	0	0	0	0	0	0	0	0	0
АдмС - Смолян	0	3		3	0					3		3	3			0	3			2	1		
АдмС - Стара Загора	0	2		2	2		1	1		0		2	2			0	2						
АдмС - Търговище	0	0		0	0					0		0				0							
АдмС - Хасково	0	0	0	0	0	0	0	0	0	0	0	0	0	0	0	0	0	0	0	0	0	0	0
АдмС - Шумен	0	5	0	5	1	0	0	1	0	4	0	5	5	0	0	0	5	0	0	0	0	0	0
АдмС - Ямбол	0	1	0	1	1	0	0	1	0	0	0	1	1	0	0	0	1	0	0	0	0	0	0

Приложение № 119

Дела по ДОПК и ЗМ в административните съдилища за 2021 година

Административни съдилища	Висящи дела в началото на периода	Образувани дела за периода	в т.ч.:Върнати за продължаване на съдопроизводството	**Всичко дела за разглеждане**	**Свършени дела**							**Общо свършени дела**	Свършени в срок дела:			**Висящи дела в края на периода**	Срок на изготвяне на съдебни актове			Обжалвани и протестирани дела	Резултати		
					Решени дела					Прекратени дела													
					Общо решени дела	в т.ч.администист.акт е :				Общо прекратени дела	в т.ч. по:		до 1 м.	от 1 до 3м.	над 3 м.		до 1 м.	от 1 до 3м.	над 3 м.		Потвърдени	Отмемени изцяло	Отменени частично
						обявен за нищожен	изменен, отменен изцяло или отчасти	отхвърлено оспорването	уважени изцяло		споразумения чл.178 АПК												
	1	*2*	*2а*	*3*	*4*	*4а*	*4б*	*4в*	*4г*	*5*	*5а*	*6*	*6а*	*6б*	*6в*	*7*	*8а*	*8б*	*8в*	*9*	*10а*	*10б*	*10в*
АдмС - София-град	1105	1779	30	2884	1325	17	385	630	293	374		1699	503	254	942	1185	1281	337	81	642	339	175	50
АдмС - София-област	55	109	1	164	99	1	42	55	1	19		118	17	25	76	46	95	19	4	42	22	10	3
АдмС - Благоевград	52	116	4	168	83	2	35	46	0	30	0	113	14	40	59	55	113	0	0	49	15	9	2
АдмС - Бургас	59	159	2	218	110	1	15	58	36	49		159	44	47	68	59	149	10		71	46	23	6
АдмС - Варна	153	256	10	409	180	7	34	82	57	96	0	276	47	68	161	133	132	36	12	148	75	38	13
АдмС - Велико Търново	58	78	2	136	82	1	14	33	34	18	0	100	22	24	54	36	80	15	5	55	36	8	4
АдмС - Видин	2	13		15	9			5	4	2		11	4	3	4	4	11			3	2	2	
АдмС - Враца	8	27	0	35	14	0	0	9	5	7	0	21	9	7	5	14	21	0	0	5	6	1	3
АдмС - Габрово	7	26	1	33	16		3	13		11		27	11	10	6	6	27			6	2	3	1
АдмС - Добрич	31	55	0	86	43	1	22	20	0	12	0	55	10	12	33	31	55	0	0	34	19	7	3
АдмС - Кърджали	18	28	0	46	33	0	2	23	8	4	0	37	3	9	25	9	23	14	0	18	8	4	1
АдмС - Кюстендил	9	22		31	16	1		11	4	8		24	5	8	11	7	15			14	7	2	
АдмС - Ловеч	38	28		66	21		1	11	9	13		34	6	8	20	32	33		1	13	4	3	
АдмС - Монтана	4	44	48	48	23	1	0	11	11	17	0	40	27	7	6	8	27	7	6	13	7	2	0
АдмС - Пазарджик	40	79	1	119	60	2	34	24		19		79	15	23	41	40	78	1		37	17	7	4
АдмС - Перник	17	39		56	39		5	22	12	6		45	7	19	19	11	45			19	14	3	2
АдмС - Плевен	21	34	1	55	31	0	3	18	10	15	0	46	9	10	27	9	44	2	0	20	6	2	1
АдмС - Пловдив	202	293	1	495	264	5	39	126	94	52	0	316	26	55	235	179	178	111	27	223	87	30	8
АдмС - Разград	7	31	0	38	27	1	3	10	13	1	0	28	1	14	13	10	28	0	0	10	9	0	2
АдмС - Русе	44	123	5	167	72	3	9	26	34	28	0	100	20	53	27	67	100	0	0	46	38	11	2
АдмС - Силистра	3	18	0	21	9	0	1	8	0	4	0	13	4	3	6	8	13	0	0	7	2	3	0
АдмС - Сливен	23	45	5	68	40	0	3	18	19	20	0	60	13	27	20	8	60	0	0	28	34	10	0
АдмС - Смолян	21	40		61	43		16	27		5		48	20	14	14	13	43	4	1	32	13	7	3
АдмС - Стара Загора	54	85	1	139	88	1	18	42	27	12		100	15	27	58	39	72	28		62	19	8	1
АдмС - Търговище	8	31		39	25		4	12	9	6		31	11	8	12	8	29	2		16	8	3	2
АдмС - Хасково	54	77	0	131	74	0	6	12	56	21	0	95	15	15	65	36	80	11	4	59	23	1	4
АдмС - Шумен	19	34	1	53	35	1	10	10	14	5	0	40	6	15	19	13	39	1	0	26	15	6	1
АдмС - Ямбол	12	33	0	45	30	0	0	15	15	10	0	40	12	22	6	5	40	0	0	24	12	4	0

Приложение № 120

Дела по ЗУТ и ЗКИР в административните съдилища за 2021 година

Административни съдилища	Висящи дела в началото на периода	Образувани дела за периода	в т.ч.:Върнати за продължаване на съдопроизводството	**Всичко дела за разглеждане**	**Свършени дела**							**Общо свършени дела**	Свършени в срок дела:			**Висящи дела в края на периода**	Срок на изготвяне на съдебни актове			Обжалвани и протестирани дела	Резултати		
					Решени дела					Прекратени дела													
					Общо решени дела	в т.ч.администист.акт е :				Общо прекратени дела	в т.ч. по:		до 1 м.	от 1 до 3м.	над 3 м.		до 1 м.	от 1 до 3м.	над 3 м.		Потвърдени	Отмемени изцяло	Отменени частично
						обявен за нищожен	изменен, отменен изцяло или отчасти	отхвърлено оспорването	уважени изцяло		споразумения чл.178 АПК												
	1	*2*	*2а*	*3*	*4*	*4а*	*4б*	*4в*	*4г*	*5*	*5а*	*6*	*6а*	*6б*	*6в*	*7*	*8а*	*8б*	*8в*	*9*	*10а*	*10б*	*10в*
АдмС - София-град	398	619	30	1017	386	14	91	197	84	259		645	213	68	364	372	512	100	33	370	213	95	9
АдмС - София-област	55	141	4	196	72	1	27	43	1	42		114	18	19	77	82	96	17	1	63	27	17	1
АдмС - Благоевград	100	149	4	249	84	3	36	45	0	86	0	170	38	38	94	79	170	0	0	84	56	14	2
АдмС - Бургас	107	212	8	319	141		5	73	63	67		208	36	50	122	111	202	6		140	93	22	2
АдмС - Варна	117	216	12	333	139	2	6	57	74	87	0	226	36	59	131	107	110	23	6	113	52	35	3
АдмС - Велико Търново	17	52	5	69	26	0	2	13	11	26	0	52	21	10	21	17	50	2	0	21	12	6	0
АдмС - Видин	3	15	1	18	11			7	4	5		16	5	4	7	2	16			9	3	2	
АдмС - Враца	8	35	2	43	11	0	1	8	2	8	0	19	4	7	8	24	18	1	0	10	6	5	0
АдмС - Габрово	9	26	1	35	17	1	6	10		12		29	4	8	17	6	29			18	10	4	
АдмС - Добрич	19	46	1	65	22	2	10	10	0	25	0	47	12	10	25	18	47	0	0	20	15	2	0
АдмС - Кърджали	7	34	0	41	18	1	0	5	12	7	0	25	5	4	16	16	23	2	0	8	2	1	0
АдмС - Кюстендил	29	50	3	79	31		2	18	11	25		56	17	12	27	23	30			38	19	5	2
АдмС - Ловеч	21	36		57	16		1	7	8	9		25	4	6	15	32	24		1	8	8	4	
АдмС - Монтана	5	23	28	28	14	0	1	3	10	7	0	21	6	9	6	7	6	9	6	6	9	0	0
АдмС - Пазарджик	35	92		127	51	3	26	22		23		74	11	14	49	53	74			31	22	8	3
АдмС - Перник	15	36		51	24	1		14	9	10		34	5	16	13	17	34			13	12	2	1
АдмС - Плевен	14	48	0	62	24	0	0	11	13	16	0	40	10	10	20	22	40	0	0	22	15	5	0
АдмС - Пловдив	130	236	7	366	148	0	4	78	66	86	0	234	35	46	153	132	190	41	3	176	81	48	2
АдмС - Разград	1	7	0	8	2	0	0	2	0	3	0	5	1	2	2	3	5	0	0	3	4	0	0
АдмС - Русе	11	53	2	64	25	1	1	11	12	23	1	48	14	13	21	16	48	0	0	21	13	7	2
АдмС - Силистра	4	31	0	35	15	0	7	8	0	11	0	26	8	9	9	9	26	0	0	3	3	1	1
АдмС - Сливен	12	17	0	29	16	0	0	10	6	6	0	22	6	2	14	7	22	0	0	18	12	2	0
АдмС - Смолян	19	58	4	77	34	3	17	14		19		53	19	17	17	24	52	1		31	18	5	2
АдмС - Стара Загора	27	71	3	98	37		2	17	18	22		59	11	13	35	39	52	7		41	57	13	1
АдмС - Търговище	6	26	4	32	17		2	7	8	10		27	9	12	6	5	27			13	10	5	
АдмС - Хасково	25	41	1	66	30	0	1	15	14	8	0	38	4	5	29	28	33	5	0	21	11	4	1
АдмС - Шумен	10	20	1	30	14	0	1	5	8	7	0	21	5	4	12	9	21	0	0	11	9	3	1
АдмС - Ямбол	14	32	0	46	27	1	0	11	15	8	0	35	6	12	17	11	35	0	0	19	14	6	0

Приложение № 121

Дела по ЗСПЗЗ, ЗВГЗГФ, ЗОСОИ, ЗВСВНОИ по ЗТСУ в административните съдилища за 2021 година

Административни съдилища	Висящи дела в началото на периода	Образувани дела за периода	в т.ч.:Върнати за продължаване на съдопроизводството	**Всичко дела за разглеждане**	**Свършени дела**							**Общо свършени дела**	Свършени в срок дела:			**Висящи дела в края на периода**	Срок на изготвяне на съдебни актове			Обжалвани и протестирани дела	Резултати		
					Решени дела					Прекратени дела													
					Общо решени дела	в т.ч.администист.акт е :				Общо прекратени дела	в т.ч. по:		до 1 м.	от 1 до 3м.	над 3 м.		до 1 м.	от 1 до 3м.	над 3 м.		Потвърдени	Отмемени изцяло	Отменени частично
						обявен за нищожен	изменен, отменен изцяло или отчасти	отхвърлено оспорването	уважени изцяло		споразумения чл.178 АПК												
	1	*2*	*2а*	*3*	*4*	*4а*	*4б*	*4в*	*4г*	*5*	*5а*	*6*	*6а*	*6б*	*6в*	*7*	*8а*	*8б*	*8в*	*9*	*10а*	*10б*	*10в*
АдмС - София-град	6	12	0	18	4	0	2	2	0	11		15	11	2	2	3	14	0	1	4	2	0	0
АдмС - София-област	0	4	1	4	0					0		0				4							
АдмС - Благоевград	1	7	0	8	1	0	1	0	0	1	0	2	1	0	1	6	2	0	0	0	0	0	0
АдмС - Бургас	0	2		2	0					1		1	1			1	1			1	1		
АдмС - Варна	0	6	0	6	1	0	0	0	1	4	0	5	3	2	0	1	1	0	0	1	1	0	0
АдмС - Велико Търново	0	6	0	6	2	0	0	2	0	3	0	5	3	2	0	1	5	0	0	2	2	0	0
АдмС - Видин	0	0		0	0					0		0				0							
АдмС - Враца	1	1	0	2	0	0	0	0	0	2	0	2	1	1	0	0	2	0	0	0	0	0	0
АдмС - Габрово	0	0		0	0					0		0				0							
АдмС - Добрич	1	5	0	6	2	0	1	1	0	3	0	5	2	1	2	1	5	0	0	1	1	1	0
АдмС - Кърджали	0	0	0	0	0	0	0	0	0	0	0	0	0	0	0	0	0	0	0	0	0	0	0
АдмС - Кюстендил	0	2		2	0					2		2	2			0							
АдмС - Ловеч	1	3		4	0					4		4	1	2	1	0	4						
АдмС - Монтана	0	2	2	2	0	0	0	0	0	2	0	2	1	1	0	0	1	1	0	0	0	0	0
АдмС - Пазарджик	0	1		1	0					1		1	1			0	1			1			
АдмС - Перник	0	3		3	1				1	2		3	2		1	0	3			1			
АдмС - Плевен	0	3	0	3	0	0	0	0	0	3	0	3	2	1	0	0	3	0	0	0	0	0	0
АдмС - Пловдив	7	23	1	30	14	0	2	7	5	8	0	22	7	8	7	8	16	6	0	15	9	3	1
АдмС - Разград	0	1	0	1	0	0	0	0	0	0	0	0	0	0	0	1	0	0	0	0	0	1	0
АдмС - Русе	0	1	0	1	0	0	0	0	0	1	0	1	1	0	0	0	1	0	0	0	1	0	0
АдмС - Силистра	0	1	0	1	0	0	0	0	0	1	0	1	1	0	0	0	1	0	0	0	0	0	0
АдмС - Сливен	0	1	0	1	0	0	0	0	0	1	0	1	1	0	0	0	1	0	0	0	0	0	0
АдмС - Смолян	0	1		1	1			1		0		1	1			0	1				1		
АдмС - Стара Загора	0	2		2	0					2		2	2			0	2						
АдмС - Търговище	0	3		3	1			1		1		2		2		1	2			2	2		
АдмС - Хасково	0	12	0	12	0	0	0	0	0	10	0	10	9	1	0	2	10	0	0	2	0	1	0
АдмС - Шумен	1	3	0	4	0	0	0	0	0	2	0	2	2	0	0	2	2	0	0	0	0	0	0
АдмС - Ямбол	0	3	0	3	1	0	0	0	1	2	0	3	2		1	0	3	0	0	0	0	0	0

Приложение № 122

Дела по КСО и ЗСП в административните съдилища за 2021 година

Административни съдилища	Висящи дела в началото на периода	Образувани дела за периода	в т.ч.:Върнати за продължаване на съдопроизводството	**Всичко дела за разглеждане**	**Свършени дела**							**Общо свършени дела**	Свършени в срок дела:			**Висящи дела в края на периода**	Срок на изготвяне на съдебни актове			Обжалвани и протестирани дела	Резултати		
					Решени дела					Прекратени дела													
					Общо решени дела	в т.ч.администист.акт е :				Общо прекратени дела	в т.ч. по:		до 1 м.	от 1 до 3м.	над 3 м.		до 1 м.	от 1 до 3м.	над 3 м.		Потвърдени	Отмемени изцяло	Отменени частично
						обявен за нищожен	изменен, отменен изцяло или отчасти	отхвърлено оспорването	уважени изцяло		спораз умения чл.178 АПК												
	1	*2*	*2а*	*3*	*4*	*4а*	*4б*	*4в*	*4г*	*5*	*5а*	*6*	*6а*	*6б*	*6в*	*7*	*8а*	*8б*	*8в*	*9*	*10а*	*10б*	*10в*
АдмС - София-град	336	549	1	885	417	1	89	259	68	160		577	148	114	315	308	448	113	16	205	97	39	0
АдмС - София-област	16	56		72	34	1	10	23		21		55	13	11	31	17	49	5	1	21	21	2	
АдмС - Благоевград	15	66	0	81	44	0	17	27	0	10	0	54	9	19	26	27	54	0	0	15	9	3	0
АдмС - Бургас	38	177	1	215	122		9	66	47	43		165	36	75	54	50	161	4		76	40	22	4
АдмС - Варна	32	170	2	202	84	0	3	41	40	54	0	138	39	67	32	64	75	7	2	42	27	12	0
АдмС - Велико Търново	28	98	0	126	75	1	1	48	25	24	0	99	22	45	32	27	92	5	2	37	19	6	1
АдмС - Видин	5	21		26	14			5	9	5		19	8	10	1	7	19			4	4		
АдмС - Враца	13	32	0	45	23	0	1	15	7	11	0	34	7	11	16	11	31	3	0	8	5	1	0
АдмС - Габрово	2	26		28	16	2	4	10		7		23	8	10	5	5	23			5	3	2	
АдмС - Добрич	12	56	1	68	42	1	29	12	0	7	0	49	8	19	22	19	49	0	0	10	7	2	0
АдмС - Кърджали	10	127	1	137	86	0	8	41	37	12	0	98	10	61	27	39	96	2	0	15	12	4	0
АдмС - Кюстендил	13	44		57	29		2	16	11	17		46	12	14	20	11	29			12	8	3	
АдмС - Ловеч	10	29		39	15			5	10	8		23	4	12	7	16	20		3	1	1		
АдмС - Монтана	11	30	41	41	22	1	1	9	11	14	0	36	14	13	9	5	14	13	9	8	5	1	0
АдмС - Пазарджик	20	96		116	50		30	20		15		65	8	25	32	51	65			13	5	3	
АдмС - Перник	20	83		103	52			38	14	26		78	31	38	9	25	78			22	18	4	
АдмС - Плевен	26	55	0	81	41	0	0	24	17	21	0	62	21	20	21	19	61	1	0	28	22	7	0
АдмС - Пловдив	106	179	2	285	163	1	3	72	87	24	0	187	15	36	136	98	106	59	22	95	58	13	0
АдмС - Разград	5	88	0	93	74	0	0	11	63	8	0	82	16	59	7	11	82	0	0	5	5	2	0
АдмС - Русе	17	83	0	100	58	0	1	23	34	21	0	79	21	38	20	21	79	0	0	20	15	2	0
АдмС - Силистра	9	36	0	45	29	0	18	11	0	5	0	34	5	16	13	11	34	0	0	5	6	2	0
АдмС - Сливен	8	33	0	41	23	0	1	9	13	8	0	31	6	18	7	10	31	0	0	8	9	2	0
АдмС - Смолян	4	27		31	22		6	16		5		27	20	6	1	4	27			12	9		1
АдмС - Стара Загора	11	88		99	51	1	1	18	31	30		81	28	38	15	18	77	4		13	6	1	
АдмС - Търговище	4	39		43	25		1	8	16	6		31	12	19		12	31			13	5	1	
АдмС - Хасково	12	99	0	111	66	0	0	42	24	10	0	76	4	39	33	35	69	6	1	17	0	3	0
АдмС - Шумен	8	34	0	42	30	0	1	5	24	10	0	40	12	23	5	2	39	1	0	7	6	1	0
АдмС - Ямбол	11	56	1	67	50	0	0	24	26	11	0	61	14	34	13	6	61	0	0	33	27	10	1

Приложение № 123

Дела по ЗДСл, ЗМВР, ЗОВС и ЗСВ в административните съдилища за 2021 година

Административни съдилища	Висящи дела в началото на периода	Образувани дела за периода	в т.ч.:Върнати за продължаване на съдопроизводството	**Всичко дела за разглеждане**	**Свършени дела**							**Общо свършени дела**	Свършени в срок дела:			**Висящи дела в края на периода**	Срок на изготвяне на съдебни актове			Обжалвани и протестирани дела	Резултати		
					Решени дела					Прекратени дела													
					Общо решени дела	в т.ч.администист.акт е :				Общо прекратени дела	в т.ч. по:		до 1 м.	от 1 до 3м.	над 3 м.		до 1 м.	от 1 до 3м.	над 3 м.		Потвърдени	Отмемени изцяло	Отменени частично
						обявен за нищожен	изменен, отменен изцяло или отчасти	отхвърлено оспорването	уважени изцяло		спораз умения чл.178 АПК												
	1	*2*	*2а*	*3*	*4*	*4а*	*4б*	*4в*	*4г*	*5*	*5а*	*6*	*6а*	*6б*	*6в*	*7*	*8а*	*8б*	*8в*	*9*	*10а*	*10б*	*10в*
АдмС - София-град	198	452	7	650	307	6	86	132	83	129		436	131	100	205	214	361	57	18	234	159	41	2
АдмС - София-област	28	53	2	81	49		29	18	2	7		56	6	8	42	25	46	8	2	25	14	3	
АдмС - Благоевград	25	62	1	87	45	3	27	14	1	11	0	56	7	12	37	31	56	0	0	26	18	10	0
АдмС - Бургас	22	119	5	141	72			43	29	38		110	27	46	37	31	103	7		50	34	8	
АдмС - Варна	30	123	8	153	58	1	1	41	15	60	0	118	48	37	33	35	42	13	3	57	26	12	2
АдмС - Велико Търново	14	39	0	53	28	1	0	6	21	11	0	39	11	11	17	14	33	4	2	17	12	2	0
АдмС - Видин	4	46		50	35			20	15	10		45	14	24	7	5	45			6	4	4	
АдмС - Враца	6	59	0	65	28	0	1	12	15	21	0	49	17	22	10	16	48	1	0	11	9	1	0
АдмС - Габрово	5	13	1	18	9		2	7		7		16	4	5	7	2	16			7	8	1	
АдмС - Добрич	3	23	0	26	7	0	6	1	0	8	0	15	6	5	4	11	15	0	0	3	4	2	0
АдмС - Кърджали	6	20	0	26	18	0	2	6	10	4	0	22	4	9	9	4	22	0	0	11	9	1	1
АдмС - Кюстендил	13	51		64	29			17	12	17		46	14	8	24	18	29			17	12	4	
АдмС - Ловеч	27	33		60	32		1	19	12	2		34	2	8	24	26	30		4	4	5		
АдмС - Монтана	1	23	24	24	14	0	0	9	5	7	0	21	8	11	2	3	8	11	2	7	10	0	0
АдмС - Пазарджик	6	29		35	11		10	1		11		22	6	6	10	13	22			4	4	3	
АдмС - Перник	6	31		37	30			14	16	5		35	5	25	5	2	35			12	12	1	
АдмС - Плевен	23	72	0	95	53	0	1	28	24	29	0	82	25	31	26	13	81	1	0	23	27	3	0
АдмС - Пловдив	59	151	0	210	112	2	1	57	52	61	1	173	50	49	74	37	145	25	3	67	49	13	2
АдмС - Разград	6	11	0	17	10	0	0	9	1	5	0	15	5	8	2	2	15	0	0	1	1	1	0
АдмС - Русе	17	73	0	90	59	0	3	32	24	13	0	72	22	27	23	18	72	0	0	15	11	2	1
АдмС - Силистра	9	15	0	24	12	0	5	7	0	4	0	16	3	6	7	8	16	0	0	6	5	2	0
АдмС - Сливен	3	8	0	11	2	0	0	2	0	3	0	5	1	1	3	6	5	0	0	3	7	0	0
АдмС - Смолян	4	13		17	11		6	5		4		15	9	4	2	2	15			9	8	1	
АдмС - Стара Загора	19	61	2	80	39	2	1	16	20	15		54	12	20	22	26	50	4		20	11	4	2
АдмС - Търговище	1	11	1	12	6		1	1	4	4		10	6	4		2	10			3	3	2	
АдмС - Хасково	34	63	0	97	67	0	0	17	50	10	0	77	6	22	49	20	73	4	0	20	20	1	0
АдмС - Шумен	4	15	0	19	13	0	0	4	9	5	0	18	3	12	3	1	18	0	0	8	7	2	0
АдмС - Ямбол	6	30	1	36	20	0	0	9	11	6	0	26	6	16	4	10	26	0	0	11	7	1	1

Приложение № 124

Дела по ЗДС, ЗОбС, ЗМСМА и ЗАдм в административните съдилища за 2021 година

Административни съдилища	Висящи дела в началото на периода	Образувани дела за периода	в т.ч.:Върнати за продължаване на съдопроизводството	**Всичко дела за разглеждане**	**Свършени дела**							**Общо свършени дела**	Свършени в срок дела:			**Висящи дела в края на периода**	Срок на изготвяне на съдебни актове			Обжалвани и протестирани дела	Резултати		
					Решени дела					Прекратени дела													
					Общо решени дела	в т.ч.администист.акт е :				Общо прекратени дела	в т.ч. по:		до 1 м.	от 1 до 3м.	над 3 м.		до 1 м.	от 1 до 3м.	над 3 м.		Потвърдени	Отмемени изцяло	Отменени частично
						обявен за нищожен	изменен, отменен изцяло или отчасти	отхвърлено оспорването	уважени изцяло		спораз умения чл.178 АПК												
	1	*2*	*2а*	*3*	*4*	*4а*	*4б*	*4в*	*4г*	*5*	*5а*	*6*	*6а*	*6б*	*6в*	*7*	*8а*	*8б*	*8в*	*9*	*10а*	*10б*	*10в*
АдмС - София-град	134	269	0	403	171	3	46	82	40	114		285	108	64	113	118	248	31	6	154	87	23	0
АдмС - София-област	8	11	1	19	10		8	2		7		17	2	4	11	2	12	5		8	9	2	1
АдмС - Благоевград	9	82	3	91	42	3	14	25	0	35	0	77	20	30	27	14	77	0	0	48	26	11	0
АдмС - Бургас	6	73	2	79	13			5	8	45		58	28	21	9	21	58			17	14	3	
АдмС - Варна	22	52	3	74	30	0	0	10	20	34	0	64	21	31	12	10	28	2	0	32	25	5	2
АдмС - Велико Търново	3	20	1	23	6	1	0	1	4	8	0	14	6	4	4	9	14	0	0	5	2	1	0
АдмС - Видин	3	25		28	11	1		3	7	16		27	14	9	4	1	27			4	2	2	
АдмС - Враца	2	26	1	28	19	0	1	5	13	8	0	27	7	8	12	1	26	1	0	8	4	2	0
АдмС - Габрово	2	53		55	29		4	25		23		52	7	38	7	3	52			23	24		
АдмС - Добрич	7	38	0	45	10	0	6	4	0	19	0	29	11	9	9	16	29	0	0	12	8	7	0
АдмС - Кърджали	4	9	0	13	10	0	1	5	4	1	0	11	1	8	2	2	11	0	0	9	1	2	1
АдмС - Кюстендил	8	20		28	17			4	13	6		23	5	14	4	5	17			7	13	4	
АдмС - Ловеч	4	37		41	10			5	5	11		21	10	9	2	20	20		1	7	2	1	
АдмС - Монтана	0	15	15	15	6	0	0	2	4	8	0	14	9	4	1	1	9	4	1	8	4	2	0
АдмС - Пазарджик	8	33		41	8	1	6	1		13		21	9	7	5	20	21			2	2	4	
АдмС - Перник	5	13		18	7			2	5	11		18	6	10	2	0	18			5	5		
АдмС - Плевен	11	27	1	38	16	0	2	6	8	17	0	33	11	14	8	5	33	0	0	13	9	3	0
АдмС - Пловдив	10	89	3	99	48	2	4	20	22	31	0	79	25	25	29	20	70	7	2	35	10	14	0
АдмС - Разград	0	9	0	9	5	0	0	1	4	3	0	8	3	3	2	1	8	0	0	2	2	1	0
АдмС - Русе	4	28	0	32	10	0	0	4	6	16	0	26	11	9	6	6	26	0	0	7	5	3	0
АдмС - Силистра	0	9	0	9	3	0	0	3	0	2	0	5	3	2	0	4	5	0	0	1	0	1	0
АдмС - Сливен	4	44	0	48	13	0	1	7	5	26	0	39	23	14	2	9	39	0	0	6	1	1	0
АдмС - Смолян	3	17	1	20	10	1	5	4		4		14	8	4	2	6	14			4	1	2	
АдмС - Стара Загора	10	22	1	32	10		1	2	7	18		28	12	11	5	4	28			12	11	1	1
АдмС - Търговище	1	2		3	1				1	0		1		1		2	1			2	1		
АдмС - Хасково	3	86	5	89	15	0	1	3	11	61	0	76	54	16	6	13	76	0	0	8	13	2	0
АдмС - Шумен	2	14	0	16	7	0	0	2	5	5	0	12	5	6	1	4	12	0	0	4	7	1	0
АдмС - Ямбол	2	12	0	14	4	0	0	1	3	8	0	12	5	7	0	2	12	0	0	3	2	1	0

Приложение № 125

Дела по ЗЗК, ЗК, ЗОП, ЗПСК, лицензи в административните съдилища за 2021 година

Административни съдилища	Висящи дела в началото на периода	Образувани дела за периода	в т.ч.:Върнати за продължаване на съдопроизводството	**Всичко дела за разглеждане**	**Свършени дела**							**Общо свършени дела**	Свършени в срок дела:			**Висящи дела в края на периода**	Срок на изготвяне на съдебни актове			Обжалвани и протестирани дела	Резултати		
					Решени дела					Прекратени дела													
					Общо решени дела	в т.ч.администист.акт е :				Общо прекратени дела	в т.ч. по:		до 1 м.	от 1 до 3м.	над 3 м.		до 1 м.	от 1 до 3м.	над 3 м.		Потвърдени	Отмемени изцяло	Отменени частично
						обявен за нищожен	изменен, отменен изцяло или отчасти	отхвърлено оспорването	уважени изцяло		споразумения чл.178 АПК												
	1	*2*	*2а*	*3*	*4*	*4а*	*4б*	*4в*	*4г*	*5*	*5а*	*6*	*6а*	*6б*	*6в*	*7*	*8а*	*8б*	*8в*	*9*	*10а*	*10б*	*10в*
АдмС - София-град	147	253	2	400	215	5	53	124	33	61		276	67	65	144	124	203	56	17	233	114	66	17
АдмС - София-област	51	83	4	134	73	1	32	40		17		90	11	15	64	44	56	25	9	67	31	22	6
АдмС - Благоевград	0	0	0	0	0	0	0	0	0	0	0	0	0	0	0	0	0	0	0	0	0	0	0
АдмС - Бургас	0	0		0	0					0		0				0							
АдмС - Варна	0	0	0	0	0	0	0	0	0	0	0	0	0	0	0	0	0	0	0	0	0	0	0
АдмС - Велико Търново	0	0	0	0	0	0	0	0	0	0	0	0	0	0	0	0	0	0	0	0	0	0	0
АдмС - Видин	0	0		0	0					0		0				0							
АдмС - Враца	0	0	0	0	0	0	0	0	0	0	0	0	0	0	0	0	0	0	0	0	0	0	0
АдмС - Габрово	0	0		0	0					0		0				0							
АдмС - Добрич	0	0	0	0	0	0	0	0	0	0	0	0	0	0	0	0	0	0	0	0	0	0	0
АдмС - Кърджали	0	0	0	0	0	0	0	0	0	0	0	0	0	0	0	0	0	0	0	0	0	0	0
АдмС - Кюстендил	0	0		0	0					0		0				0							
АдмС - Ловеч	0	0		0	0					0		0				0							
АдмС - Монтана	0	0	0	0	0	0	0	0	0	0	0	0	0	0	0	0	0	0	0	0	0	0	0
АдмС - Пазарджик	0	0		0	0					0		0				0							
АдмС - Перник	0	0		0	0					0		0				0							
АдмС - Плевен	2	0	0	2	0	0	0	0	0	2	0	2	2	0	0	0	2	0	0	0	0	0	0
АдмС - Пловдив	0	1	0	1	1	0	0	1	0	0	0	1	0	0	1	0	1	0	0	1	0	1	0
АдмС - Разград	0	0	0	0	0	0	0	0	0	0	0	0	0	0	0	0	0	0	0	0	0	0	0
АдмС - Русе	0	0	0	0	0	0	0	0	0	0	0	0	0	0	0	0	0	0	0	0	0	0	0
АдмС - Силистра	0	0	0	0	0	0	0	0	0	0	0	0	0	0	0	0	0	0	0	0	0	0	0
АдмС - Сливен	0	0	0	0	0	0	0	0	0	0	0	0	0	0	0	0	0	0	0	0	0	0	0
АдмС - Смолян	0	0		0	0					0		0				0							
АдмС - Стара Загора	0	0		0	0					0		0				0							
АдмС - Търговище	0	0	1	0	0					0		0				0							
АдмС - Хасково	0	0	0	0	0	0	0	0	0	0	0	0	0	0	0	0	0	0	0	0	2	0	0
АдмС - Шумен	0	0	0	0	0	0	0	0	0	0	0	0	0	0	0	0	0	0	0	0	0	0	0
АдмС - Ямбол	0	0	0	0	0	0	0	0	0	0	0	0	0	0	0	0	0	0	0	0	0	0	0

Приложение № 126

Искове по АПК в административните съдилища за 2021 година

Административни съдилища	Висящи дела в началото на периода	Образувани дела за периода	в т.ч.:Върнати за продължаване на съдопроизводството	**Всичко дела за разглеждане**	Свършени дела							**Общо свършени дела**	Свършени в срок дела:			**Висящи дела в края на периода**	Срок на изготвяне на съдебни актове			Обжалвани и протестирани дела	Резултати		
					Решени дела					Прекратени дела													
					Общо решени дела	в т.ч.администраст.акт е :				Общо прекратени дела	в т.ч. по:		до 1 м.	от 1 до 3м.	над 3 м.		до 1 м.	от 1 до 3м.	над 3 м.		Потвърдени	Отмемени изцяло	Отменени частично
						обявен за нищожен	изменен, отменен изцяло или отчасти	отхвърлено оспорването	уважени изцяло		спораз умения чл.178 АПК												
	1	*2*	*2а*	*3*	*4*	*4а*	*4б*	*4в*	*4г*	*5*	*5а*	*6*	*6а*	*6б*	*6в*	*7*	*8а*	*8б*	*8в*	*9*	*10а*	*10б*	*10в*
АдмС - София-град	806	708	9	1514	495	2	151	177	165	371		866	348	101	417	648	727	90	49	814	432	141	95
АдмС - София-област	24	35		59	28		3	11	14	13		41	5	7	29	18	31	10		23	14		3
АдмС - Благоевград	22	44	1	66	33	0	14	5	14	16	0	49	6	21	22	17	48	1	0	20	16	4	2
АдмС - Бургас	44	172	5	216	81		15	32	34	88		169	48	74	47	47	165	4		69	47	11	8
АдмС - Варна	65	218	11	283	90	0	15	47	28	119	0	209	81	63	65	74	74	11	5	166	119	43	6
АдмС - Велико Търново	25	50	4	75	41	0	20	11	10	11	0	52	8	16	28	23	45	4	3	32	16	11	8
АдмС - Видин	6	16		22	12		2	8	2	6		18	7	5	6	4	18			8	5	4	
АдмС - Враца	11	48	4	59	19	0	2	11	6	29	0	48	16	20	12	11	47	1	0	17	8	4	5
АдмС - Габрово	4	18	1	22	8		3	5		8		16	6	3	7	6	16			19	10	1	
АдмС - Добрич	22	39	1	61	28	0	3	8	17	10	0	38	5	9	24	23	38	0	0	33	13	13	4
АдмС - Кърджали	1	14	0	15	7	0	3	2	2	7	0	14	5	3	6	1	14	0	0	5	3	2	0
АдмС - Кюстендил	14	38		52	17		5	10	2	26		43	13	15	16	9	17			22	17	1	1
АдмС - Ловеч	28	36		64	14		3	11		23		37	9	10	18	27	32		5	9	13	4	1
АдмС - Монтана	4	39	43	43	21	0	1	11	9	16	0	37	22	11	4	6	22	11	4	9	5	0	1
АдмС - Пазарджик	62	86	1	148	85		32	28	25	39		124	14	59	51	24	124			51	55	4	3
АдмС - Перник	12	43	1	55	25		5	8	12	19		44	15	22	7	11	44			16	35	2	2
АдмС - Плевен	31	57	0	88	34	0	5	21	8	42	0	76	28	24	24	12	72	4	0	30	26	5	3
АдмС - Пловдив	114	232	7	346	139	0	72	27	40	73	0	212	39	54	119	134	132	61	19	63	52	18	12
АдмС - Разград	1	4	0	5	1	0	0	0	1	4	0	5	3	2	0	0	5	0	0	3	4	1	0
АдмС - Русе	8	39	2	47	16	0	3	7	6	23	0	39	14	18	7	8	39	0	0	26	27	6	0
АдмС - Силистра	6	9	0	15	4	0	1	2	1	9	0	13	7	4	2	2	13	0	0	4	4	1	1
АдмС - Сливен	11	34	1	45	21	0	8	7	6	19	0	40	11	12	17	5	40	0	0	18	14	3	2
АдмС - Смолян	4	8		12	9			3	6	1		10	4	3	3	2	10			7	5	1	2
АдмС - Стара Загора	34	85	2	119	54		17	28	9	37		91	26	33	32	28	80	11		54	30	7	8
АдмС - Търговище	2	15		17	8			2	6	5		13	5	7	1	4	13			4	6		2
АдмС - Хасково	8	55	6	63	16	0	3	8	5	28	0	44	17	14	13	19	43	1	0	21	14	4	1
АдмС - Шумен	8	13	0	21	12	0	3	9	0	6	0	18	6	3	9	3	18	0	0	10	4	1	0
АдмС - Ямбол	10	23	1	33	15	0	6	7	2	12	0	27	6	10	11	6	27	0	0	16	3	3	3

Приложение № 127

Дела по чл. 304 АПК в административните съдилища за 2021 година

Административни съдилища	Висящи дела в началото на периода	Образувани дела за периода	в т.ч.:Върнати за продължаване на съдопроизводството	**Всичко дела за разглеждане**	Свършени дела							**Общо свършени дела**	Свършени в срок дела:			**Висящи дела в края на периода**	Срок на изготвяне на съдебни актове			Обжалвани и протестирани дела	Резултати		
					Решени дела					Прекратени дела													
					Общо решени дела	в т.ч.администист.акт е :				Общо прекратени дела	в т.ч. по:		до 1 м.	от 1 до 3м.	над 3 м.		до 1 м.	от 1 до 3м.	над 3 м.		Потвърдени	Отмемени изцяло	Отменени частично
						обявен за нищожен	изменен, отменен изцяло или отчасти	отхвърлено оспорването	уважени изцяло		споразумения чл.178 АПК												
	1	*2*	*2а*	*3*	*4*	*4а*	*4б*	*4в*	*4г*	*5*	*5а*	*6*	*6а*	*6б*	*6в*	*7*	*8а*	*8б*	*8в*	*9*	*10а*	*10б*	*10в*
АдмС - София-град	9	56	0	65	60	0	0	57	3	2		62	62	0	0	3	62	0	0	2	1	0	0
АдмС - София-област	0	2		2	1			1		0		1	1			1	1						
АдмС - Благоевград	1	4	0	5	4	0	0	3	1	1	0	5	0	4	1	0	5	0	0	0	1	0	0
АдмС - Бургас	0	11		11	8			7	1	3		11	2	7	2	0	11			1			
АдмС - Варна	2	18	0	20	14	0	1	13	0	4	0	18	6	7	5	2	14	0	0	9	2	0	0
АдмС - Велико Търново	3	3	0	6	6	0	0	5	1	0	0	6	3	3	0	0	6	0	0	1	1	0	0
АдмС - Видин	0	3		3	2			2		1		3	3			0	3			1			
АдмС - Враца	4	1	0	5	3	0	0	2	1	1	0	4	0	3	1	1	4	0	0	2	0	0	1
АдмС - Габрово	0	2		2	0					1		1	1			1	1						
АдмС - Добрич	0	2	0	2	1	0	0	1	0	1	0	2	0	2	0	0	2	0	0	0	0	0	0
АдмС - Кърджали	0	0	0	0	0	0	0	0	0	0	0	0	0	0	0	0	0	0	0	0	0	0	0
АдмС - Кюстендил	2	5		7	7			7		0		7	6	1		0				1			
АдмС - Ловеч	0	5		5	5			4	1	0		5	4	1		0	5						
АдмС - Монтана	0	0	0	0	0	0	0	0	0	0	0	0	0	0	0	0	0	0	0	0	0	0	0
АдмС - Пазарджик	0	5		5	3			2	1	0		3	1	1	1	2	3						
АдмС - Перник	0	0		0	0					0		0				0							
АдмС - Плевен	1	7	1	8	5	0	0	5	0	1	0	6	1	5	0	2	6	0	0	3	0	1	0
АдмС - Пловдив	2	16	0	18	15	0	0	10	5	2	0	17	9	8	0	1	17	0	0	0	0	0	0
АдмС - Разград	0	0	0	0	0	0	0	0	0	0	0	0	0	0	0	0	0	0	0	0	0	0	0
АдмС - Русе	0	1	0	1	1	0	0	1	0	0	0	1	0	1	0	0	1	0	0	0	0	0	0
АдмС - Силистра	0	3	0	3	3	0	0	3	0	0	0	3	1	2	0	0	3	0	0	0	0	0	0
АдмС - Сливен	0	1	0	1	1	0	0	1	0	0	0	1	1	0	0	0	1	0	0	0	0	0	0
АдмС - Смолян	0	1		1	1			1		0		1	1			0	1						
АдмС - Стара Загора	0	2		2	0					2		2	2			0	2						
АдмС - Търговище	1	14		15	8			7	1	7		15	13	1	1	0	15						
АдмС - Хасково	0	5	0	5	4	0	0	3	1	0	0	4	1	2	1	1	4	0	0		0	0	0
АдмС - Шумен	0	3	0	3	2	0	0	2	0	1	0	3	2	1	0	0	3	0	0	0	0	0	0
АдмС - Ямбол	0	2	0	2	2	0	0	2	0	0	0	2	2	0	0	0	2	0	0	0	0	0	0

Приложение № 128

Дела за бавност в административните съдилища за 2021 година

Административни съдилища	Висящи дела в началото на периода	Образувани дела за периода	в т.ч.:Върнати за продължаване на съдопроизводството	**Всичко дела за разглеждане**	**Свършени дела**							**Общо свършени дела**	Свършени в срок дела:			**Висящи дела в края на периода**	Срок на изготвяне на съдебни актове			Обжалвани и протестирани дела	Резултати		
					Решени дела					Прекратени дела													
					Общо решени дела	в т.ч.администист.акт е :				Общо прекратени дела	в т.ч. по:		до 1 м.	от 1 до 3м.	над 3 м.		до 1 м.	от 1 до 3м.	над 3 м.		Потвърдени	Отмемени изцяло	Отменени частично
						обявен за нищожен	изменен, отменен изцяло или отчасти	отхвърлено оспорването	уважени изцяло		спораз умения чл.178 АПК												
	1	*2*	*2а*	*3*	*4*	*4а*	*4б*	*4в*	*4г*	*5*	*5а*	*6*	*6а*	*6б*	*6в*	*7*	*8а*	*8б*	*8в*	*9*	*10а*	*10б*	*10в*
АдмС - София-град	0	0	0	0	0					0		0				0							
АдмС - София-област	0	0		0	0					0		0				0							
АдмС - Благоевград	0	1	0	1	0	0	0	0	0	0	0	0	0	0	0	1	0	0	0	0	0	0	0
АдмС - Бургас	0	0		0	0					0		0				0							
АдмС - Варна	0	6	0	6	4	0	0	4	0	2	0	6	6	0	0	0	4	0	0	0	0	0	0
АдмС - Велико Търново	0	0	0	0	0	0	0	0	0	0	0	0	0	0	0	0	0	0	0	0	0	0	0
АдмС - Видин	0	0		0	0					0		0				0							
АдмС - Враца	0	0	0	0	0	0	0	0	0	0	0	0	0	0	0	0	0	0	0	0	0	0	0
АдмС - Габрово	0	0		0	0					0		0				0							
АдмС - Добрич	0	0	0	0	0	0	0	0	0	0	0	0	0	0	0	0	0	0	0	0	0	0	0
АдмС - Кърджали	0	0	0	0	0	0	0	0	0	0	0	0	0	0	0	0	0	0	0	0	0	0	0
АдмС - Кюстендил	0	0		0	0					0		0				0							
АдмС - Ловеч	0	0		0	0					0		0				0							
АдмС - Монтана	0	0	0	0	0	0	0	0	0	0	0	0	0	0	0	0	0	0	0	0	0	0	0
АдмС - Пазарджик	0	0		0	0					0		0				0							
АдмС - Перник	0	0		0	0					0		0				0							
АдмС - Плевен	0	0	0	0	0	0	0	0	0	0	0	0	0	0	0	0	0	0	0	0	0	0	0
АдмС - Пловдив	0	0	0	0	0	0	0	0	0	0	0	0	0	0	0	0	0	0	0	0	0	0	0
АдмС - Разград	0	0	0	0	0	0	0	0	0	0	0	0	0	0	0	0	0	0	0	0	0	0	0
АдмС - Русе	0	0	0	0	0	0	0	0	0	0	0	0	0	0	0	0	0	0	0	0	0	0	0
АдмС - Силистра	0	0	0	0	0	0	0	0	0	0	0	0	0	0	0	0	0	0	0	0	0	0	0
АдмС - Сливен	0	0	0	0	0	0	0	0	0	0	0	0	0	0	0	0	0	0	0	0	0	0	0
АдмС - Смолян	0	0		0	0					0		0				0							
АдмС - Стара Загора	0	0		0	0					0		0				0							
АдмС - Търговище	0	0		0	0					0		0				0							
АдмС - Хасково	0	0	0	0	0	0	0	0	0	0	0	0	0	0	0	0	0	0	0	0	0	0	0
АдмС - Шумен	0	0	0	0	0	0	0	0	0	0	0	0	0	0	0	0	0	0	0	0	0	0	0
АдмС - Ямбол	0	0	0	0	0	0	0	0	0	0	0	0	0	0	0	0	0	0	0	0	0	0	0

Приложение № 129

Други административни дела в административните съдилища за 2021 година

Административни съдилища	Висящи дела в началото на периода	Образувани дела за периода	в т.ч.:Върнати за продължаване на съдопроизводството	**Всичко дела за разглеждане**	Свършени дела							**Общо свършени дела**	Свършени в срок дела:			**Висящи дела в края на периода**	Срок на изготвяне на съдебни актове			Обжалвани и протестирани дела	Резултати		
					Решени дела					Прекратени дела													
					Общо решени дела	в т.ч.администраст.акт е :				Общо прекратени дела	в т.ч. по:		до 1 м.	от 1 до 3м.	над 3 м.		до 1 м.	от 1 до 3м.	над 3 м.		Потвърдени	Отмемени изцяло	Отменени частично
						обявен за нищожен	изменен, отменен изцяло или отчасти	отхвърлено оспорването	уважени изцяло		спораз умения чл.178 АПК												
	1	*2*	*2а*	*3*	*4*	*4а*	*4б*	*4в*	*4г*	*5*	*5а*	*6*	*6а*	*6б*	*6в*	*7*	*8а*	*8б*	*8в*	*9*	*10а*	*10б*	*10в*
АдмС - София-град	1427	3165	46	4592	1881	29	461	1004	387	1265		3146	1230	683	1233	1446	2630	415	101	1370	736	364	26
АдмС - София-област	111	217	3	328	160	1	63	91	5	79		239	41	66	132	89	192	45	2	92	61	34	5
АдмС - Благоевград	156	411	8	567	305	11	154	139	1	114	0	419	43	190	186	148	419	0	0	218	117	53	5
АдмС - Бургас	129	516	14	645	355		8	231	116	183		538	166	249	123	107	530	8		219	109	36	7
АдмС - Варна	105	481	16	586	297	5	8	141	143	166	0	463	113	236	114	123	241	47	9	232	98	53	5
АдмС - Велико Търново	54	234	5	288	177	4	7	72	94	47	0	224	58	96	70	64	201	20	3	85	42	25	4
АдмС - Видин	11	50	2	61	37			16	21	17		54	15	27	12	7	54			31	24	9	
АдмС - Враца	29	138	3	167	76	0	2	39	35	61	0	137	58	52	27	30	137	0	0	54	30	14	1
АдмС - Габрово	24	77	2	101	67	3	36	28		15		82	19	41	22	19	82			38	24	11	1
АдмС - Добрич	68	137	3	205	113	3	64	46	0	41	0	154	28	58	68	51	154	0	0	86	31	23	1
АдмС - Кърджали	30	99	2	129	91	3	3	40	45	18	0	109	18	55	36	20	103	6	0	52	23	18	2
АдмС - Кюстендил	87	125	1	212	134		4	58	72	43		177	33	77	66	35	128			90	44	25	2
АдмС - Ловеч	100	160	2	260	98	2	2	57	37	79		177	52	41	84	83	162		15	54	23	9	2
АдмС - Монтана	10	107	117	117	79	3	2	45	29	24	0	103	50	46	7	14	50	46	7	44	17	17	3
АдмС - Пазарджик	129	372	3	501	219	5	107	107		150	1	369	78	160	131	132	367	2		119	69	38	6
АдмС - Перник	23	187	1	210	121	3	6	57	55	68		189	60	100	29	21	189			64	43	16	
АдмС - Плевен	50	187	2	237	109	1	2	59	47	88	0	197	77	77	43	40	195	2	0	86	61	21	0
АдмС - Пловдив	270	604	6	874	491	5	7	294	185	201	0	692	123	272	297	182	609	73	10	291	109	68	9
АдмС - Разград	10	90	1	100	61	2	3	30	26	19	0	80	18	57	5	20	80	0	0	18	16	2	2
АдмС - Русе	48	173	3	221	124	0	5	76	43	65	0	189	58	89	42	32	188	1	0	94	61	20	6
АдмС - Силистра	17	66	4	83	43	0	14	29	0	25	3	68	13	34	21	15	68	0	0	21	21	9	1
АдмС - Сливен	52	172	0	224	156	0	12	81	63	32	0	188	26	107	55	36	187	1	0	91	57	14	3
АдмС - Смолян	24	113	4	137	92	3	51	38		30		122	73	38	11	15	120	2		59	36	19	3
АдмС - Стара Загора	51	238	2	289	173		7	89	77	51		224	48	103	73	65	211	13		116	58	21	1
АдмС - Търговище	6	136	3	142	69		2	29	38	45		114	63	45	6	28	114			56	30	7	
АдмС - Хасково	96	401	8	497	291	4	9	218	60	104	0	395	188	109	98	102	384	9	2	114	68	19	4
АдмС - Шумен	30	98	1	128	90	0	1	52	37	23	0	113	38	51	24	15	113	0	0	35	30	2	1
АдмС - Ямбол	22	95	2	117	68	0	3	27	38	29	0	97	30	45	22	20	97	0	0	58	28	11	4

Приложение № 130

Частни административни дела в административните съдилища за 2021 година

Административни съдилища	Висящи дела в началото на периода	Образувани дела за периода	в т.ч.:Върнати за продължаване на съдопроизводството	**Всичко дела за разглеждане**	Свършени дела							**Общо свършени дела**	Свършени в срок дела:			**Висящи дела в края на периода**	Срок на изготвяне на съдебни актове			Обжалвани и протестирани дела	Резултати		
					Решени дела					Прекратени дела													
					Общо решени дела	в т.ч.администт.акт е :				Общо прекратени дела	в т.ч. по:		до 1 м.	от 1 до 3м.	над 3 м.		до 1 м.	от 1 до 3м.	над 3 м.		Потвърдени	Отмемени изцяло	Отменени частично
						обявен за нищожен	изменен, отменен изцяло или отчасти	отхвърлено оспорването	уважени изцяло		спораз умения чл.178 АПК												
	1	*2*	*2а*	*3*	*4*	*4а*	*4б*	*4в*	*4г*	*5*	*5а*	*6*	*6а*	*6б*	*6в*	*7*	*8а*	*8б*	*8в*	*9*	*10а*	*10б*	*10в*
АдмС - София-град	26	1851	10	1877	1723	4	14	208	1497	129		1852	1836	7	9	25	1851	1	0	104	46	33	0
АдмС - София-област	1	113	1	114	68		4	7	57	41		109	108		1	5	109				1	2	
АдмС - Благоевград	1	196	0	197	194	2	9	98	85	3	0	197	196	1	0	0	197	0	0	3	1	0	1
АдмС - Бургас	2	271	1	273	252		11	23	218	20		272	266	6		1	272			9	5	2	
АдмС - Варна	8	319	5	327	257	0	5	48	204	58	0	315	292	20	3	12	256	1	0	52	15	13	1
АдмС - Велико Търново	0	175	1	175	167	0	18	17	132	8	0	175	175	0	0	0	175	0	0	1	1	1	0
АдмС - Видин	0	57		57	56	2	2	3	49	1		57	57			0	57			4	1	1	
АдмС - Враца	0	46	0	46	43	0	0	8	35	3	0	46	45	1	0	0	46	0	0	2	1	1	0
АдмС - Габрово	0	69		69	47		6	4	37	22		69	69			0	69			2	1		
АдмС - Добрич	0	65	0	65	64	0	0	7	57	1	0	65	65	0	0	0	65	0	0	4	2	0	0
АдмС - Кърджали	0	17	0	17	17	0	0	2	15	0	0	17	17	0	0	0	17	0	0	0	0	0	0
АдмС - Кюстендил	1	29		30	28		3	7	18	1		29	27	1	1	1	1			3	2	1	
АдмС - Ловеч	5	73		78	66			9	57	6		72	70	1	1	6	72			1	2		
АдмС - Монтана	1	46	47	47	39	0	0	3	36	8	0	47	44	2	1	0	44	2	1	4	2	1	0
АдмС - Пазарджик	0	71		71	64		3	5	56	7		71	71			0	71			1			
АдмС - Перник	0	189		189	187		15	33	139	2		189	189			0	189			1	1		
АдмС - Плевен	2	102	0	104	101	0	2	5	94	3	0	104	102	0	2	0	104	0	0	3	2	0	0
АдмС - Пловдив	3	243	1	246	205	0	2	35	168	30	0	235	218	12	5	11	234	1	0	18	9	3	0
АдмС - Разград	0	56	0	56	55	0	1	6	48	1	0	56	56	0	0	0	56	0	0	0	0	0	0
АдмС - Русе	0	183	0	183	178	0	13	23	142	5	0	183	182	1	0	0	183	0	0	1	1	0	0
АдмС - Силистра	1	47	0	48	40	0	0	3	37	8	0	48	48	0	0	0	48	0	0	1	0	0	0
АдмС - Сливен	0	85	0	85	82	0	2	3	77	3	0	85	85	0	0	0	85	0	0	2	1	0	0
АдмС - Смолян	0	42	1	42	40			18	22	2		42	42			0	42			6		1	
АдмС - Стара Загора	1	63		64	59		1	10	48	5		64	63		1	0	64			2	3	1	
АдмС - Търговище	0	81		81	64		1	6	57	4		68	67	1		13	68			13	6	1	
АдмС - Хасково	2	84	0	86	61	0	0	12	49	23	0	84	75	8	1	2	83	1	0	10	6	0	0
АдмС - Шумен	0	217	2	217	209	0	0	52	157	8	0	217	216	1	0	0	217	0	0	2	2	4	0
АдмС - Ямбол	0	37	0	37	30	0	0	6	24	7	0	37	37	0	0	0	37	0	0	2	2	1	0

Приложение № 131

Общо касационни дела в административните съдилища за 2021 година

Административни съдилища	Висящи дела в началото на периода	Образувани дела за периода	в т.ч.:Върнати за продължаване на съдопроизводството	**Всичко дела за разглеждане**	**Свършени дела**							**Общо свършени дела**	Свършени в срок дела:			**Висящи дела в края на периода**	Срок на изготвяне на съдебни актове			Обжалвани и протестирани дела	Резултати		
					Решени дела					Прекратени дела													
					Общо решени дела	в т.ч.администраст.акт е :				Общо прекратени дела	в т.ч. по:		до 1 м.	от 1 до 3м.	над 3 м.		до 1 м.	от 1 до 3м.	над 3 м.		Потвърдени	Отмемени изцяло	Отменени частично
						обявен за нищожен	изменен, отменен изцяло или отчасти	отхвърлено оспорването	уважени изцяло		спораз умения чл.178 АПК												
	1	*2*	*2а*	*3*	*4*	*4а*	*4б*	*4в*	*4г*	*5*	*5а*	*6*	*6а*	*6б*	*6в*	*7*	*8а*	*8б*	*8в*	*9*	*10а*	*10б*	*10в*
АдмС - София-град	681	2772	0	3453	2603	0	754	1845	4	112		2715	301	1634	780	738	2478	209	28	30	13	2	0
АдмС - София-област	56	455		511	400	1	107	8	284	25		425	58	226	141	86	396	29		7	5		
АдмС - Благоевград	82	634	5	716	550	2	189	359	0	77	0	627	84	468	75	89	624	3	0	9	4	5	0
АдмС - Бургас	161	1209	2	1370	1186		16	942	228	42		1228	224	691	313	142	1211	17		10	3	1	
АдмС - Варна	172	1003	0	1175	910	2	68	582	258	92	0	1002	196	672	134	173	839	60	11	25	12	0	0
АдмС - Велико Търново	55	302	2	357	318	0	9	228	81	8	0	326	57	256	13	31	320	6	0	1	1	1	0
АдмС - Видин	29	278		307	284	2	11	169	102	3		287	90	194	3	20	287			3			
АдмС - Враца	79	295	0	374	303	0	13	192	98	24	0	327	31	49	247	47	327	0	0	2	2	0	0
АдмС - Габрово	35	199		234	200		53	147		7		207	10	165	32	27	207			2	2		
АдмС - Добрич	15	184	0	199	144	0	45	93	6	11	0	155	20	100	35	44	155	0	0	0	1	0	0
АдмС - Кърджали	45	184	0	229	168	0	4	112	52	17	0	185	21	142	22	44	182	3	0	2	4	0	0
АдмС - Кюстендил	40	389		429	354	1	22	230	101	48		402	104	265	33	27	333			4	4		
АдмС - Ловеч	26	185		211	187		2	141	44	11		198	100	92	6	13	198						
АдмС - Монтана	18	219	237	237	204	0	5	144	55	19	0	223	152	69	2	14	152	69	2	1	0	0	0
АдмС - Пазарджик	87	555		642	496		116	380		44		540	60	407	73	102	540			2	1		
АдмС - Перник	20	232	1	252	217	1		165	51	11		228	69	142	17	24	228					1	
АдмС - Плевен	55	391	0	446	360	0	41	224	95	31	0	391	77	283	31	55	391	0	0	9	5	0	0
АдмС - Пловдив	219	1273	1	1492	1227	0	25	879	323	52	0	1279	98	804	377	213	1196	83	0	3	1	1	0
АдмС - Разград	14	226	0	240	198	0	70	128	0	16	0	214	23	167	24	26	214	0	0	2	1	0	0
АдмС - Русе	55	365	0	420	355	0	12	238	105	25	0	380	79	288	13	40	380	0	0	0	0	0	0
АдмС - Силистра	17	114	0	131	100	0	1	58	41	19	0	119	21	66	32	12	119	0	0	4	4	0	0
АдмС - Сливен	31	217	0	248	224	0	3	164	57	4	0	228	26	194	8	20	228	0	0	0	0	0	0
АдмС - Смолян	28	183	1	211	183			126	57	15		198	192	6		13	198			2	2	1	
АдмС - Стара Загора	75	557		632	535		19	372	144	32		567	69	431	67	65	507	60		7	4		
АдмС - Търговище	11	157		168	154		6	109	39	6		160	84	76		8	160			8			
АдмС - Хасково	79	363	2	442	329	0	12	234	83	16	0	345	27	200	118	97	334	11	0	2	0	2	0
АдмС - Шумен	47	316	0	363	310	3	8	230	69	18	0	328	105	215	8	35	328	0	0	0	0	0	0
АдмС - Ямбол	12	162	0	174	131	0	3	99	29	15	0	146	57	88	1	28	146	0	0	2	2	0	0

Приложение № 132

Наказателно административен характер дела в административните съдилища за 2021 година

Административни съдилища	Висящи дела в началото на периода	Образувани дела за периода	в т.ч.:Върнати за продължаване на съдопроизводството	**Всичко дела за разглеждане**	Свършени дела							**Общо свършени дела**	Свършени в срок дела:			**Висящи дела в края на периода**	Срок на изготвяне на съдебни актове			Обжалвани и протестирани дела	Резултати		
					Решени дела					Прекратени дела													
					Общо решени дела	в т.ч.администраст.акт е :				Общо прекратени дела	в т.ч. по:		до 1 м.	от 1 до 3м.	над 3 м.		до 1 м.	от 1 до 3м.	над 3 м.		Потвърдени	Отмемени изцяло	Отменени частично
						обявен за нищожен	изменен, отменен изцяло или отчасти	отхвърлено оспорването	уважени изцяло		споразумения чл.178 АПК												
	1	*2*	*2а*	*3*	*4*	*4а*	*4б*	*4в*	*4г*	*5*	*5а*	*6*	*6а*	*6б*	*6в*	*7*	*8а*	*8б*	*8в*	*9*	*10а*	*10б*	*10в*
АдмС - София-град	636	2566	0	3202	2435	0	696	1737	2	82		2517	218	1564	735	685	2301	194	22	10	6	0	0
АдмС - София-област	26	135		161	134		28		106	5		139	13	83	43	22	125	14					
АдмС - Благоевград	80	605	5	685	532	1	178	353	0	67	0	599	70	456	73	86	596	3	0	9	4	5	0
АдмС - Бургас	155	1161	2	1316	1152		11	918	223	31		1183	211	662	310	133	1166	17		7	1	1	
АдмС - Варна	167	950	0	1117	877	2	65	561	249	75	0	952	184	643	125	165	812	55	10	21	9	0	0
АдмС - Велико Търново	54	291	2	345	308	0	7	224	77	7	0	315	54	248	13	30	310	5	0	1	1	1	0
АдмС - Видин	29	270		299	278	2	11	167	98	2		280	86	191	3	19	280			3			
АдмС - Враца	76	281	0	357	295	0	13	188	94	20	0	315	29	42	244	42	315	0	0	0	0	0	0
АдмС - Габрово	32	186		218	186		52	134		6		192	10	161	21	26	192			1	1		
АдмС - Добрич	14	170	0	184	132	0	45	81	6	10	0	142	18	93	31	42	142	0	0	0	1	0	0
АдмС - Кърджали	44	172	0	216	161	0	4	107	50	15	0	176	20	135	21	40	173	3	0	2	4	0	0
АдмС - Кюстендил	37	373		410	338	1	20	216	101	45		383	94	258	31	27	324			3	2		
АдмС - Ловеч	24	174		198	175		2	138	35	10		185	94	87	4	13	185						
АдмС - Монтана	17	211	228	228	198	0	5	141	52	17	0	215	145	68	2	13	145	68	2	1	0	0	0
АдмС - Пазарджик	73	503		576	454		113	341		36		490	54	370	66	86	490			1	1		
АдмС - Перник	20	227	1	247	212	1		161	50	11		223	66	140	17	24	223					1	
АдмС - Плевен	50	385	0	435	354	0	40	222	92	28	0	382	75	280	27	53	382	0	0	9	5	0	0
АдмС - Пловдив	212	1191	0	1403	1160	0	19	828	313	49	0	1209	94	776	339	194	1131	78	0	2	1	0	0
АдмС - Разград	14	223	0	237	195	0	68	127	0	16	0	211	23	166	22	26	211	0	0	2	1	0	0
АдмС - Русе	53	363	0	416	352	0	12	235	105	24	0	376	77	287	12	40	376	0	0	0	0	0	0
АдмС - Силистра	17	112	0	129	98	0	1	56	41	19	0	117	21	66	30	12	117	0	0	4	4	0	0
АдмС - Сливен	29	207	0	236	213	0	3	159	51	4	0	217	23	186	8	19	217	0	0	0	0	0	0
АдмС - Смолян	28	178	1	206	180			124	56	13		193	187	6		13	193			1	1	1	
АдмС - Стара Загора	70	517		587	505		15	351	139	30		535	64	409	62	52	477	58		7	4		
АдмС - Търговище	11	155		166	152		6	108	38	6		158	83	75		8	158			8			
АдмС - Хасково	79	353	2	432	320	0	10	229	81	15	0	335	22	195	118	97	324	11	0	2	0	2	0
АдмС - Шумен	46	314	0	360	308	3	8	228	69	17	0	325	105	214	6	35	325	0	0	0	0	0	0
АдмС - Ямбол	12	155	0	167	125	0	3	94	28	15	0	140	52	87	1	27	140	0	0	0	0	0	0

Приложение № 133

Други касационни дела в административните съдилища за 2021 година

Административни съдилища	Висящи дела в началото на периода	Образувани дела за периода	в т.ч.:Върнати за продължаване на съдопроизводството	**Всичко дела за разглеждане**	Свършени дела							**Общо свършени дела**	Свършени в срок дела:			**Висящи дела в края на периода**	Срок на изготвяне на съдебни актове			Обжалвани и протестирани дела	Резултати		
					Решени дела					Прекратени дела													
					Общо решени дела	в т.ч.администист.акт е :				Общо прекратени дела	в т.ч. по:		до 1 м.	от 1 до 3м.	над 3 м.		до 1 м.	от 1 до 3м.	над 3 м.		Потвърдени	Отмемени изцяло	Отменени частично
						обявен за нищожен	изменен, отменен изцяло или отчасти	отхвърлено оспорването	уважени изцяло		спораз умения чл.178 АПК												
	1	*2*	*2а*	*3*	*4*	*4а*	*4б*	*4в*	*4г*	*5*	*5а*	*6*	*6а*	*6б*	*6в*	*7*	*8а*	*8б*	*8в*	*9*	*10а*	*10б*	*10в*
АдмС - София-град	45	206	0	251	168	0	58	108	2	30		198	83	70	45	53	177	15	6	20	7	2	0
АдмС - София-област	30	320		350	266	1	79	8	178	20		286	45	143	98	64	271	15		7	5		
АдмС - Благоевград	2	29	0	31	18	1	11	6	0	10	0	28	14	12	2	3	28	0	0	0	0	0	0
АдмС - Бургас	6	48		54	34		5	24	5	11		45	13	29	3	9	45			3	2		
АдмС - Варна	5	53	0	58	33	0	3	21	9	17	0	50	12	29	9	8	27	5	1	4	3	0	0
АдмС - Велико Търново	1	11	0	12	10	0	2	4	4	1	0	11	3	8	0	1	10	1	0	0	0	0	0
АдмС - Видин	0	8		8	6			2	4	1		7	4	3		1	7						
АдмС - Враца	3	14	0	17	8	0	0	4	4	4	0	12	2	7	3	5	12	0	0	2	2	0	0
АдмС - Габрово	3	13		16	14		1	13		1		15		4	11	1	15			1	1		
АдмС - Добрич	1	14	0	15	12	0	0	12	0	1	0	13	2	7	4	2	13	0	0	0	0	0	0
АдмС - Кърджали	1	12	0	13	7	0	0	5	2	2	0	9	1	7	1	4	9	0	0	0	0	0	0
АдмС - Кюстендил	3	16		19	16		2	14		3		19	10	7	2	0	9			1	2		
АдмС - Ловеч	2	11		13	12			3	9	1		13	6	5	2	0	13						
АдмС - Монтана	1	8	9	9	6	0	0	3	3	2	0	8	7	1	0	1	7	1	0	0	0	0	0
АдмС - Пазарджик	14	52		66	42		3	39		8		50	6	37	7	16	50			1			
АдмС - Перник	0	5		5	5			4	1	0		5	3	2		0	5						
АдмС - Плевен	5	6	0	11	6	0	1	2	3	3	0	9	2	3	4	2	9	0	0	0	0	0	0
АдмС - Пловдив	7	82	1	89	67	0	6	51	10	3	0	70	4	28	38	19	65	5	0	1	0	1	0
АдмС - Разград	0	3	0	3	3	0	2	1	0	0	0	3	0	1	2	0	3	0	0	0	0	0	0
АдмС - Русе	2	2	0	4	3	0	0	3	0	1	0	4	2	1	1	0	4	0	0	0	0	0	0
АдмС - Силистра	0	2	0	2	2	0	0	2	0	0	0	2	0	0	2	0	2	0	0	0	0	0	0
АдмС - Сливен	2	10	0	12	11	0	0	5	6	0	0	11	3	8	0	1	11	0	0	0	0	0	0
АдмС - Смолян	0	5		5	3			2	1	2		5	5			0	5			1	1		
АдмС - Стара Загора	5	40		45	30		4	21	5	2		32	5	22	5	13	30	2					
АдмС - Търговище	0	2		2	2			1	1	0		2	1	1		0	2						
АдмС - Хасково	0	10	0	10	9	0	2	5	2	1	0	10	5	5	0	0	10	0	0	0	0	0	0
АдмС - Шумен	1	2	0	3	2	0	0	2	0	1	0	3	0	1	2	0	3	0	0	0	0	0	0
АдмС - Ямбол	0	7	0	7	6	0	0	5	1	0	0	6	5	1	0	1	6	0	0	2	2	0	0

Приложение № 134

Всичко дела в административните съдилища за 2021 година

Административни съдилища	Висящи дела в началото на периода	Образувани дела за периода	в т.ч.:Върнати за продължаване на съдопроизводството	**Всичко дела за разглеждане**	Свършени дела							**Общо свършени дела**	Свършени в срок дела:			**Висящи дела в края на периода**	Срок на изготвяне на съдебни актове			Обжалвани и протестирани дела	Резултати		
					Решени дела					Прекратени дела													
					Общо решени дела	в т.ч.администраст.акт е :				Общо прекратени дела	в т.ч. по:		до 1 м.	от 1 до 3м.	над 3 м.		до 1 м.	от 1 до 3м.	над 3 м.		Потвърдени	Отмемени изцяло	Отменени частично
						обявен за нищожен	изменен, отменен изцяло или отчасти	отхвърлено оспорването	уважени изцяло		спораз умения чл.178 АПК												
	1	*2*	*2а*	*3*	*4*	*4а*	*4б*	*4в*	*4г*	*5*	*5а*	*6*	*6а*	*6б*	*6в*	*7*	*8а*	*8б*	*8в*	*9*	*10а*	*10б*	*10в*
АдмС - София-град	5299	13048	139	18347	9615	84	2136	4733	2662	3402	0	13017	5377	3096	4544	5330	11248	1418	351	4207	2263	986	201
АдмС - София-област	412	1303	17	1715	1003	6	333	300	364	284	0	1287	282	387	618	428	1103	164	20	351	209	94	19
АдмС - Благоевград	472	1804	28	2276	1398	31	501	764	102	394	0	1792	423	828	541	484	1788	4	0	480	267	116	13
АдмС - Бургас	569	2953	40	3522	2350	1	80	1481	788	597	0	2947	895	1267	785	575	2891	56	0	665	396	129	27
АдмС - Варна	711	2904	68	3615	2076	20	141	1071	844	795	0	2871	898	1277	696	744	1827	201	48	890	460	217	33
АдмС - Велико Търново	263	1083	20	1346	940	8	73	438	421	177	0	1117	390	484	243	229	1046	56	15	260	148	63	17
АдмС - Видин	64	535	3	599	472	5	15	238	214	72	0	544	223	276	45	55	544	0	0	79	50	25	0
АдмС - Враца	162	723	10	885	541	0	22	301	218	184	0	725	203	183	339	160	718	7	0	124	76	31	11
АдмС - Габрово	89	512	6	601	411	7	117	250	37	114	0	525	139	283	103	76	525	0	0	122	86	23	2
АдмС - Добрич	179	667	6	846	480	7	190	203	80	145	0	625	172	230	223	221	625	0	0	204	102	57	8
АдмС - Кърджали	121	542	3	663	452	4	23	237	188	73	0	525	88	294	143	138	498	27	0	120	63	32	5
АдмС - Кюстендил	216	788	5	1004	663	3	38	378	244	202	0	865	241	422	202	139	600	0	0	216	126	46	6
АдмС - Ловеч	263	640	2	903	465	2	10	269	184	174	0	639	265	193	181	264	609	0	30	99	59	22	3
АдмС - Монтана	54	568	622	622	424	5	10	238	171	132	0	556	339	178	39	66	339	178	39	101	59	24	5
АдмС - Пазарджик	394	1435	5	1829	1062	13	370	597	82	327	1	1389	280	710	399	440	1386	3	0	268	179	72	16
АдмС - Перник	119	860	3	979	703	5	31	353	314	164	0	867	389	376	102	112	867	0	0	153	141	29	5
АдмС - Плевен	236	996	5	1232	777	1	56	402	318	271	0	1048	371	475	202	184	1038	10	0	238	175	48	4
АдмС - Пловдив	1127	3372	30	4499	2843	15	160	1610	1058	631	1	3474	655	1377	1442	1025	2916	470	88	994	469	215	34
АдмС - Разград	44	533	1	577	438	3	77	201	157	63	0	501	133	313	55	76	501	0	0	50	49	8	4
АдмС - Русе	205	1130	12	1335	901	4	47	444	406	224	1	1125	428	538	159	210	1124	1	0	235	178	52	11
АдмС - Силистра	68	366	4	434	259	0	48	132	79	93	3	352	114	148	90	82	352	0	0	53	45	19	3
АдмС - Сливен	145	664	6	809	581	0	30	304	247	123	0	704	200	376	128	105	703	1	0	179	138	33	5
АдмС - Смолян	107	518	11	625	447	7	102	253	85	96	0	543	399	94	50	82	535	7	1	169	97	37	11
АдмС - Стара Загора	282	1291	11	1573	1048	4	68	595	381	234	0	1282	292	682	308	291	1155	127	0	329	203	56	14
АдмС - Търговище	40	518	9	558	379	0	17	182	180	95	0	474	270	178	26	84	472	2	0	130	71	20	4
АдмС - Хасково	317	1317	24	1634	964	4	33	566	361	304	0	1268	406	440	422	366	1212	49	7	284	165	40	10
АдмС - Шумен	129	781	5	910	724	4	24	373	323	100	0	824	407	335	82	86	822	2	0	103	81	21	3
АдмС - Ямбол	89	492	5	581	381	1	12	202	166	109	0	490	178	237	75	91	490	0	0	170	97	37	9

Приложение № 135

Резултати от върнати обжалвани и протестирани дела в административните съдилища за 2021 година

Административни съдилища	Всичко дела			От тях решени			От тях прекратени		
	Потвърдени	Отменени изцяло	Отменени частично	Потвърдени	Отменени изцяло	Отменени частично	Потвърдени	Отменени изцяло	Отменени частично
АдмС - София-град	2263	986	201	1662	713	184	601	273	17
АдмС - София-област	209	94	19	164	71	19	45	23	0
АдмС - Благоевград	267	116	13	184	84	10	83	32	3
АдмС - Бургас	396	129	27	280	122	27	116	7	0
АдмС - Варна	460	217	33	297	108	23	163	109	10
АдмС - Велико Търново	148	63	17	110	45	17	38	18	0
АдмС - Видин	50	25	0	29	19		21	6	0
АдмС - Враца	76	31	11	50	18	9	26	13	2
АдмС - Габрово	86	23	2	58	18	2	28	5	0
АдмС - Добрич	102	57	8	72	47	7	30	10	1
АдмС - Кърджали	63	32	5	54	25	5	9	7	0
АдмС - Кюстендил	126	46	6	108	44	5	18	2	1
АдмС - Ловеч	59	22	3	46	16	3	13	6	0
АдмС - Монтана	59	24	5	44	23	5	15	1	0
АдмС - Пазарджик	179	72	16	161	63	15	18	9	1
АдмС - Перник	141	29	5	113	26	5	28	3	0
АдмС - Плевен	175	48	4	116	39	4	59	9	0
АдмС - Пловдив	469	215	34	376	163	31	93	52	3
АдмС - Разград	49	8	4	44	8	4	5	0	0
АдмС - Русе	178	52	11	126	35	11	52	17	0
АдмС - Силистра	45	19	3	39	15	3	6	4	0
АдмС - Сливен	138	33	5	129	27	5	9	6	0
АдмС - Смолян	97	37	11	97	37	11			0
АдмС - Стара Загора	203	56	14	147	42	12	56	14	2
АдмС - Търговище	71	20	4	48	10	4	23	10	0
АдмС - Хасково	165	40	10	138	27	10	27	13	0
АдмС - Шумен	81	21	3	63	14	3	18	7	0
АдмС - Ямбол	97	37	9	77	36	7	20	1	2

Приложение № 136

Брой съдии по щат
Натовареност по щат и действителна натовареност на съдиите
в административните съдилища
за 2021 година

Административни съдилища	Брой съдии по щат	Натовареност по щат		Отработени човекомесеци	Действителна натовареност	
		Към всичко дела за разглеждане	Към свършени дела		Към всичко дела за разглеждане	Към свършени дела
АдмС - София-град	74	20.66	14.66	800.00	22.93	16.27
АдмС - София-област	13	10.99	8.25	149	11.51	8.64
АдмС - Благоевград	12	15.81	12.44	120	18.97	14.93
АдмС - Бургас	19	15.45	12.93	198	17.79	14.88
АдмС - Варна	26	11.59	9.20	301	12.01	9.54
АдмС - Велико Търново	9	12.46	10.34	108	12.46	10.34
АдмС - Видин	6	8.32	7.56	72	8.32	7.56
АдмС - Враца	5	14.75	12.08	56	15.80	12.95
АдмС - Габрово	4	12.52	10.94	48	12.52	10.94
АдмС - Добрич	5	14.10	10.42	48	17.63	13.02
АдмС - Кърджали	4	13.81	10.94	48	13.81	10.94
АдмС - Кюстендил	6	13.94	12.01	60	16.73	14.42
АдмС - Ловеч	5	15.05	10.65	59	15.31	10.83
АдмС - Монтана	5	10.37	9.27	60	10.37	9.27
АдмС - Пазарджик	9	16.94	12.86	96	19.05	14.47
АдмС - Перник	5	16.32	14.45	57	17.18	15.21
АдмС - Плевен	8	12.83	10.92	91	13.54	11.52
АдмС - Пловдив	22	17.04	13.16	242	18.59	14.36
АдмС - Разград	4	12.02	10.44	36	16.03	13.92
АдмС - Русе	8	13.91	11.72	95	14.05	11.84
АдмС - Силистра	4	9.04	7.33	48	9.04	7.33
АдмС - Сливен	6	11.24	9.78	72	11.24	9.78
АдмС - Смолян	5	10.42	9.05	60	10.42	9.05
АдмС - Стара Загора	8	16.39	13.35	95	16.56	13.49
АдмС - Търговище	4	11.63	9.88	48	11.63	9.88
АдмС - Хасково	9	15.13	11.74	84	19.45	15.10
АдмС - Шумен	6	12.64	11.44	72	12.64	11.44
АдмС - Ямбол	5	9.68	8.17	60	9.68	8.17

Брой постановени решения по чл. 172, ал. 1 от АПК в административните съдилища за 2021 година

Административни съдилища	Брой решения
АдмС - София-град	5627
АдмС - София-област	707
АдмС - Благоевград	668
АдмС - Бургас	912
АдмС - Варна	897
АдмС - Велико Търново	417
АдмС - Видин	194
АдмС - Враца	193
АдмС - Габрово	225
АдмС - Добрич	264
АдмС - Кърджали	260
АдмС - Кюстендил	277
АдмС - Ловеч	208
АдмС - Монтана	173
АдмС - Пазарджик	472
АдмС - Перник	486
АдмС - Плевен	647
АдмС - Пловдив	1441
АдмС - Разград	188
АдмС - Русе	549
АдмС - Силистра	117
АдмС - Сливен	270
АдмС - Смолян	267
АдмС - Стара Загора	468
АдмС - Търговище	223
АдмС - Хасково	519
АдмС - Шумен	197
АдмС - Ямбол	220

Брой постановени решения по КНАХД в административните съдилища за 2021 година

Административни съдилища	Брой решения
АдмС - София-град	2218
АдмС - София-област	425
АдмС - Благоевград	508
АдмС - Бургас	1102
АдмС - Варна	815
АдмС - Велико Търново	283
АдмС - Видин	278
АдмС - Враца	282
АдмС - Габрово	186
АдмС - Добрич	132
АдмС - Кърджали	149
АдмС - Кюстендил	323
АдмС - Ловеч	177
АдмС - Монтана	186
АдмС - Пазарджик	412
АдмС - Перник	217
АдмС - Плевен	391
АдмС - Пловдив	1185
АдмС - Разград	191
АдмС - Русе	352
АдмС - Силистра	83
АдмС - Сливен	199
АдмС - Смолян	180
АдмС - Стара Загора	469
АдмС - Търговище	154
АдмС - Хасково	298
АдмС - Шумен	295
АдмС - Ямбол	121

Приложение № 137

Административни съдилища
Съотношение на видовете дела за РАЗГЛЕЖДАНЕ
за 2019, 2020 и 2021 година

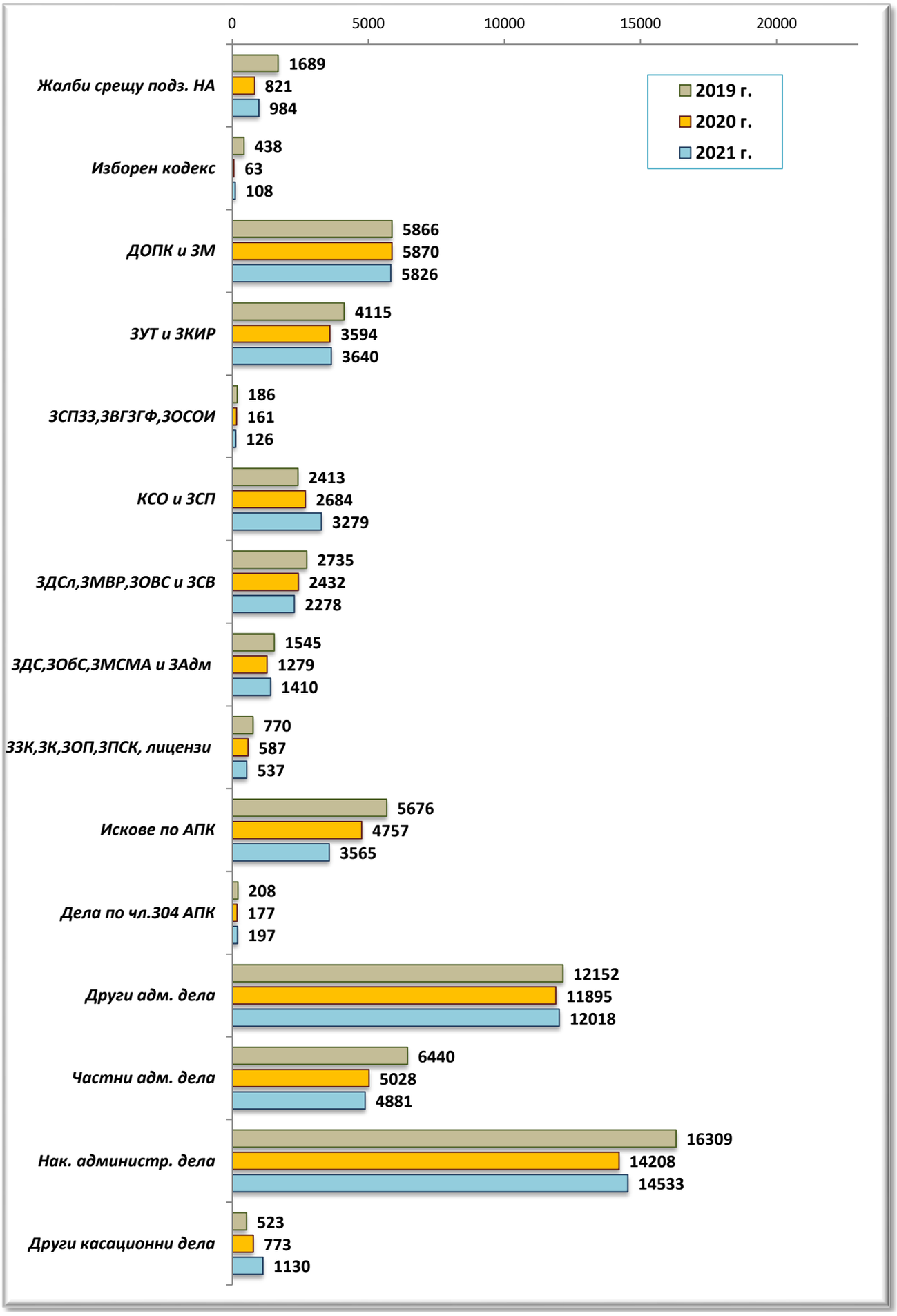

Приложение № 138

Административни съдилища
Дялово разпределение на видовете дела
към общия брой ДЕЛА за РАЗГЛЕЖДАНЕ
за 2021 година

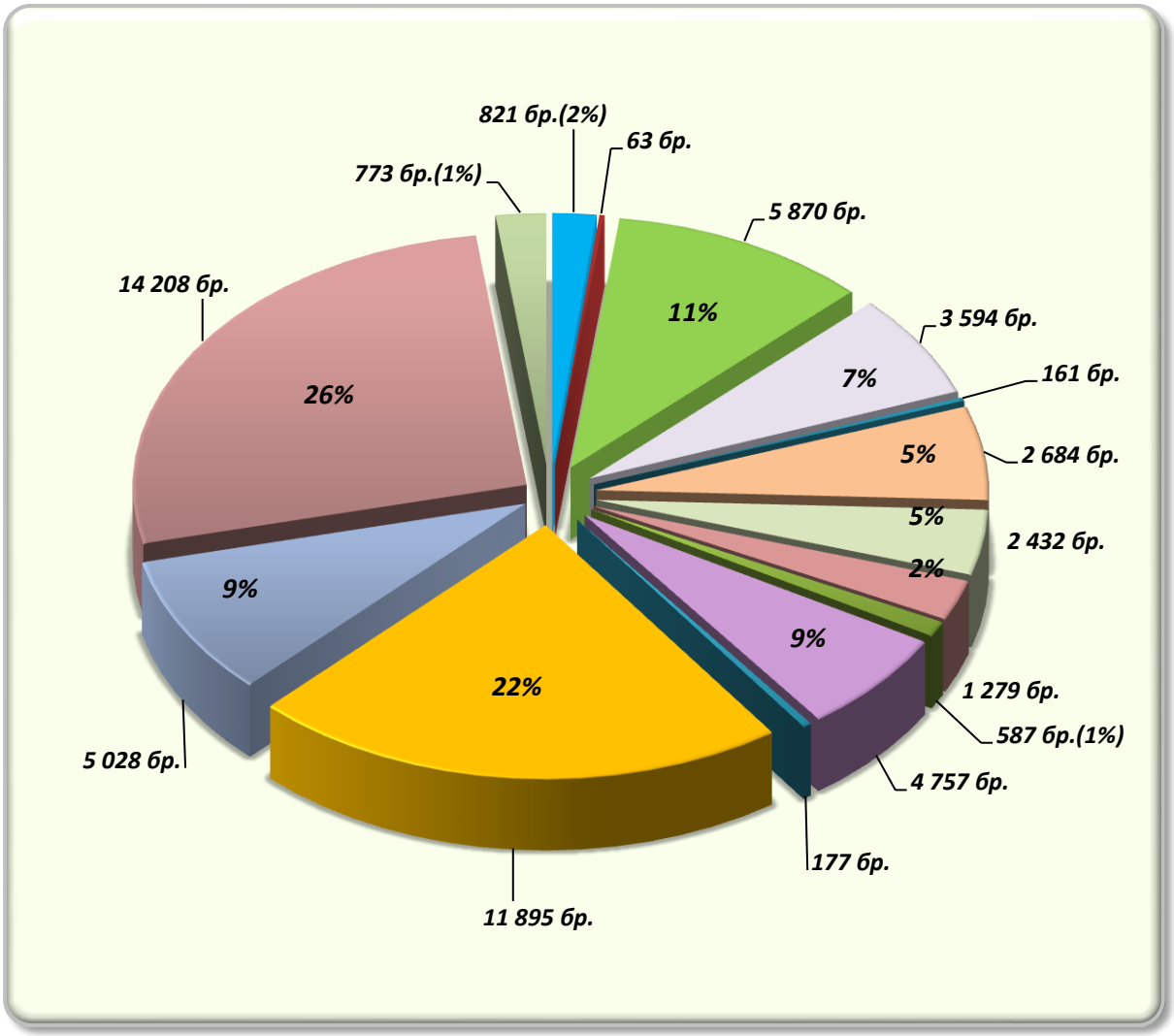

	Видове дела	брой
1.	Жалби срещу подзаконови нормативни актове	984
2.	Изборен кодекс	108
3.	ДОПК и ЗМ	5826
4.	ЗУТ и ЗКИР	3640
5.	ЗСПЗЗ,ЗВГЗГФ,ЗОСОИ	126
6.	КСО и ЗСП	3279
7.	ЗДСл,ЗМВР,ЗОВС и ЗСВ	2278
8.	ЗДС,ЗОбС,ЗМСМА и ЗАдм	1410
9.	ЗЗК,ЗК,ЗОП,ЗПСК, лицензи	537
10.	Искове по АПК	3565
11.	Дела по чл.304 АПК	197
12.	Други административни дела	12018
13.	Частни административни дела	4881
14.	Наказателно административни дела	14533
15.	Други касационни дела	1130
	ВСИЧКО ДЕЛА	**54 512**

Приложение № 139

Административни съдилища
Дялово разпределение на видовете дела
към общия брой СВЪРШЕНИ ДЕЛА
за 2021 година

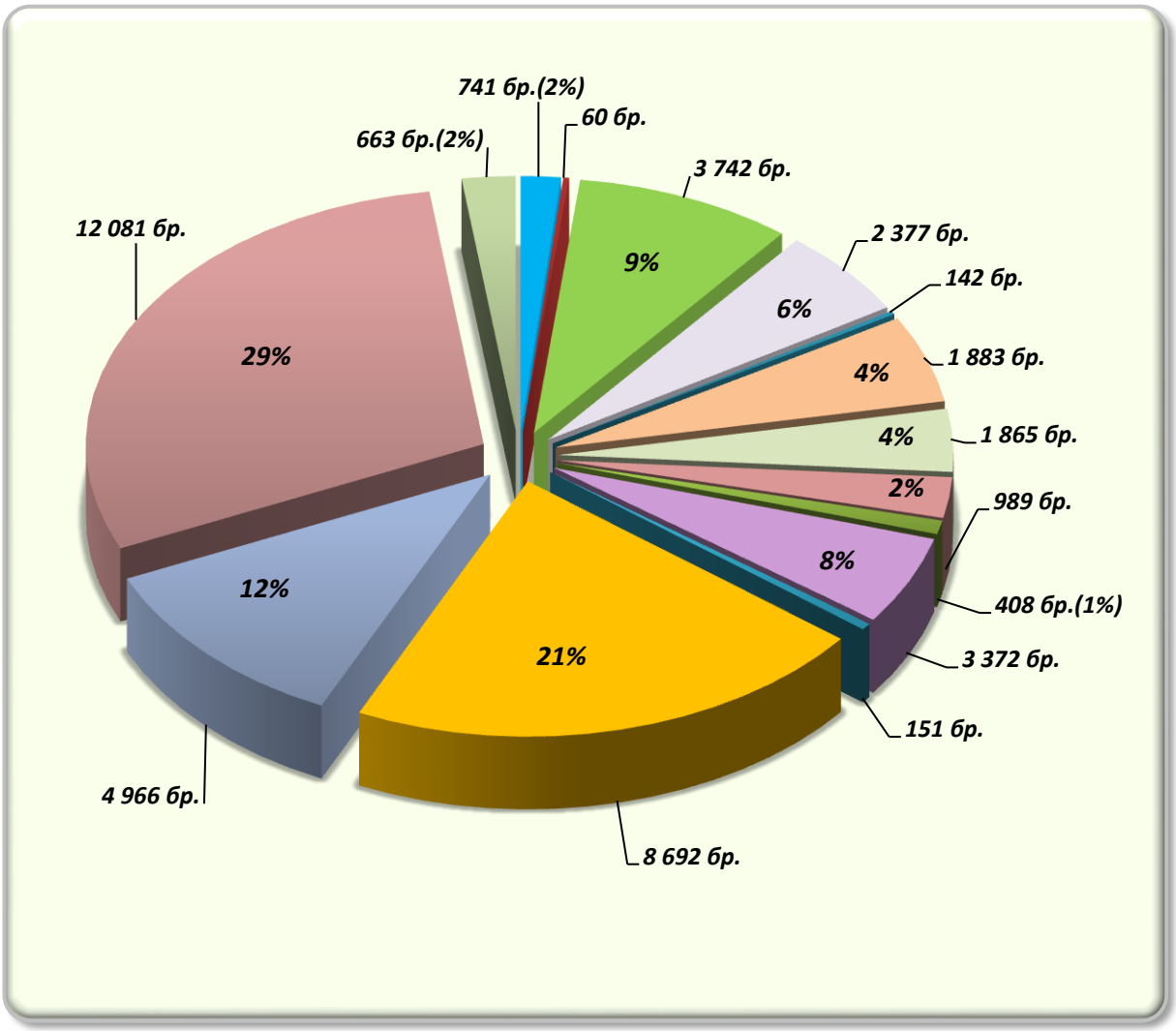

	Видове дела	брой
1.	Жалби срещу подзаконови нормативни актове	687
2.	Изборен кодекс	101
3.	ДОПК и ЗМ	3 755
4.	ЗУТ и ЗКИР	2 369
5.	ЗСПЗЗ,ЗВГЗГФ,ЗОСОИ	95
6.	КСО и ЗСП	2 350
7.	ЗДСл,ЗМВР,ЗОВС и ЗСВ	1 683
8.	ЗДС,ЗОбС,ЗМСМА и ЗАдм	1 091
9.	ЗЗК,ЗК,ЗОП,ЗПСК, лицензи	369
10.	Искове по АПК	2 393
11.	Дела по чл.304 АПК	183
12.	Други административни дела	9 059
13.	Частни административни дела	4 805
14.	Наказателно административни дела	12 504
15.	Други касационни дела	926
	ВСИЧКО ДЕЛА	**42 370**

Приложение № 140

Административни съдилища
Натовареност по щат на съдиите за 2021 година
към всичко ДЕЛА за РАЗГЛЕЖДАНЕ

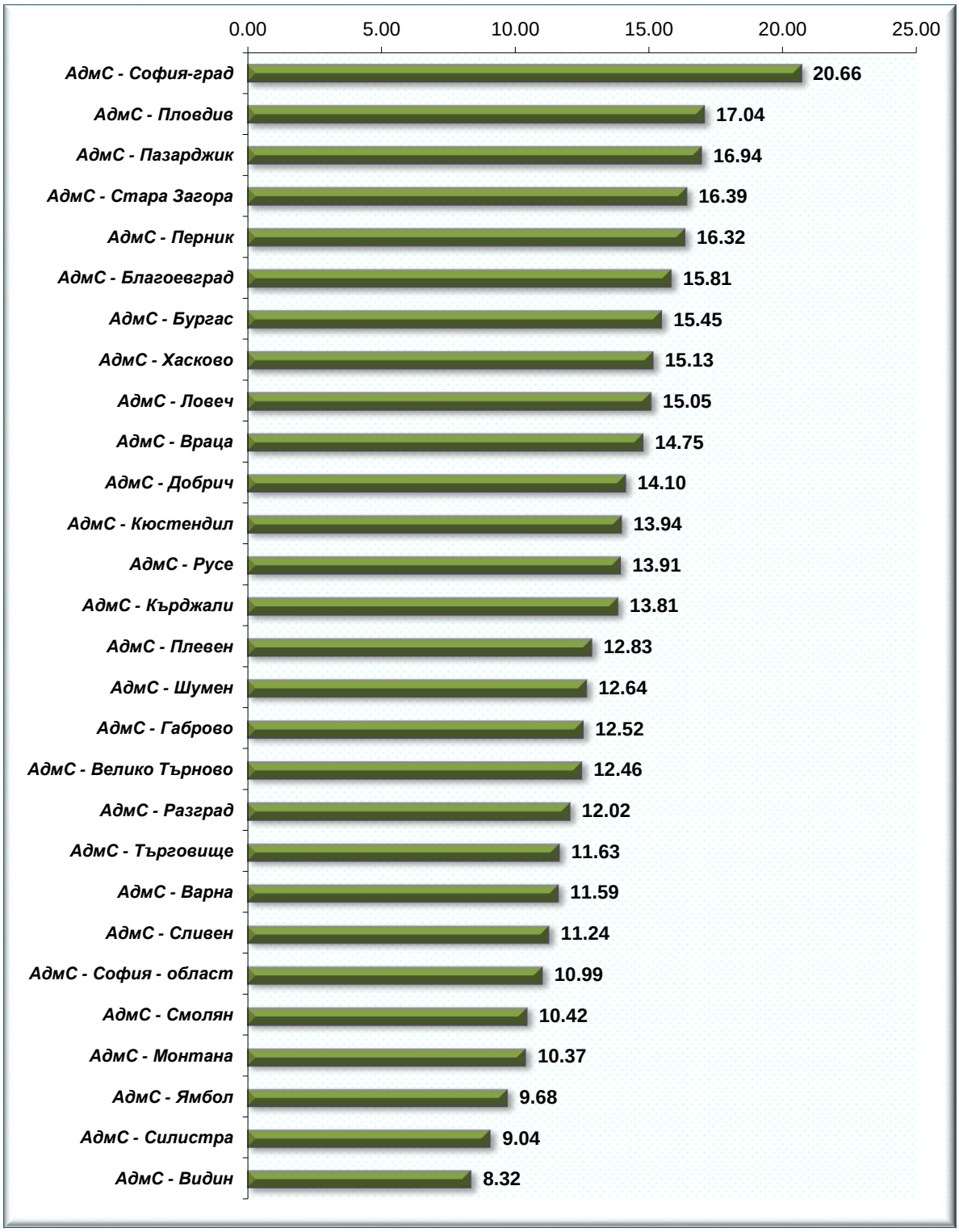

Приложение № 141

Административни съдилища
Натовареност по щат на съдиите за 2021 година
към всичко СВЪРШЕНИ ДЕЛА



Приложение № 142

Административни съдилища
Действителна натовареност на съдиите за 2021 година
към всичко дела за РАЗГЛЕЖДАНЕ

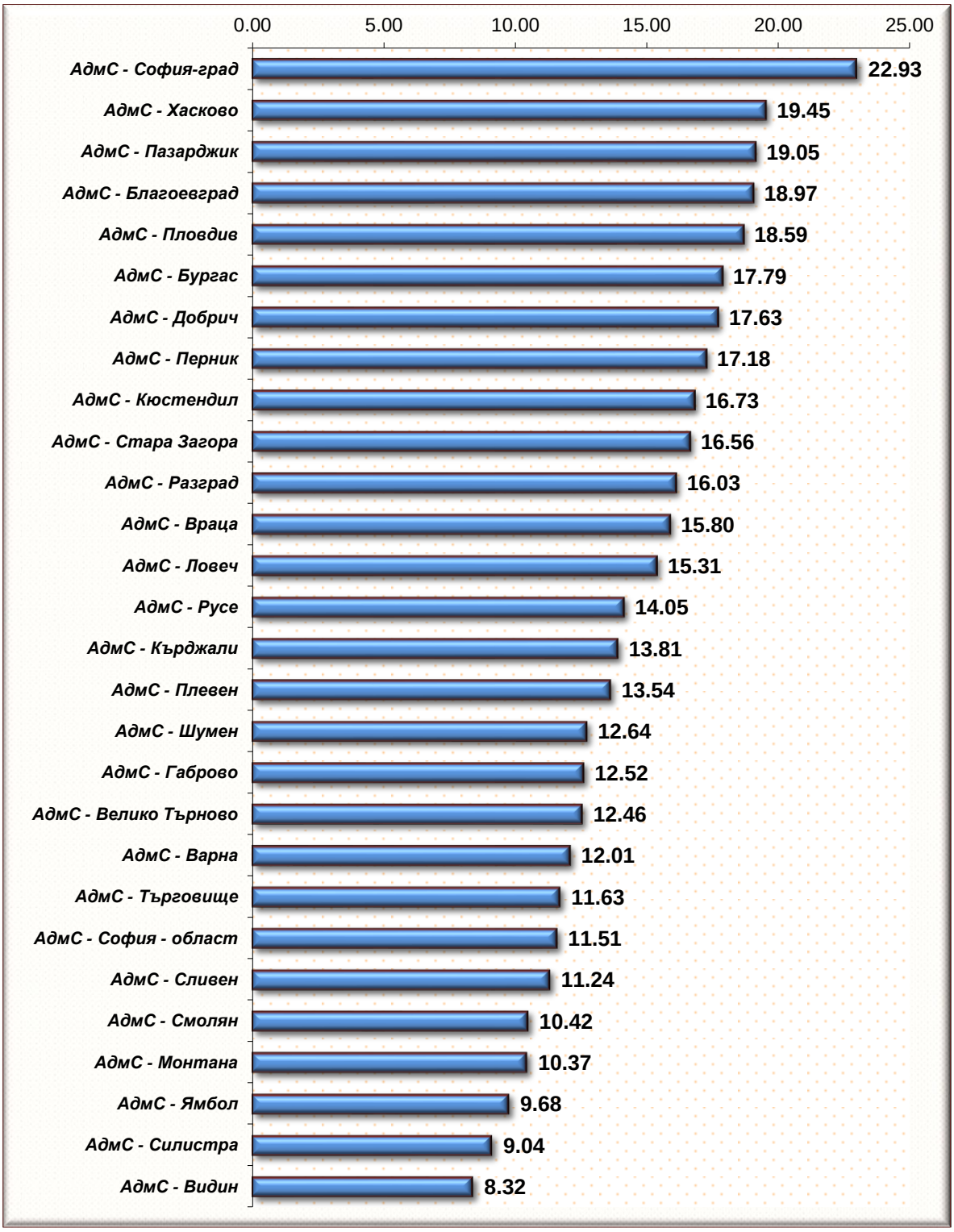

Приложение № 143
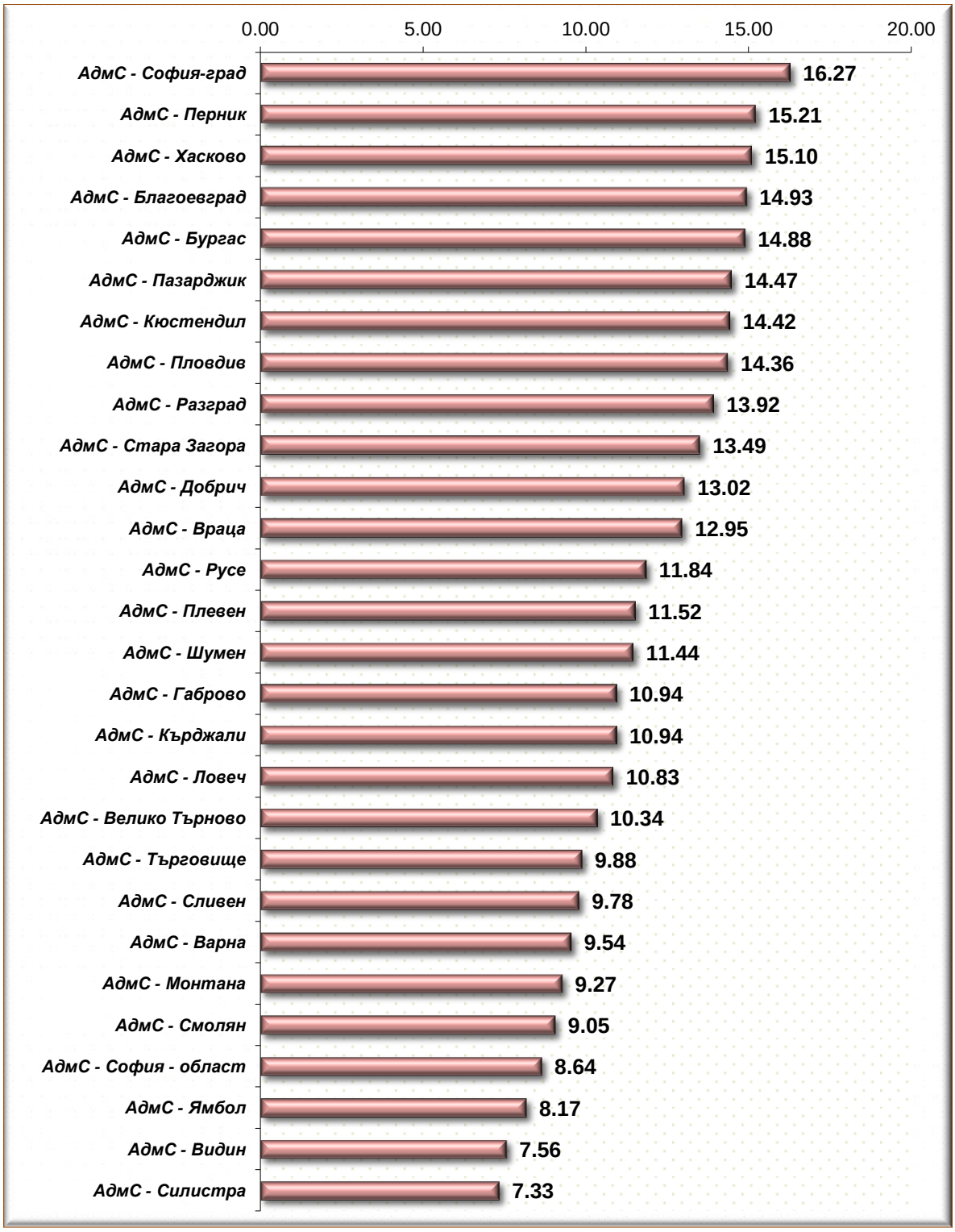
Административни съдилища
Действителна натовареност на съдиите за 2021 година
към всичко СВЪРШЕНИ ДЕЛА