ОБОБЩЕНИ СТАТИСТИЧЕСКИ ТАБЛИЦИ ЗА ДЕЙНОСТТА НА СЪДИЛИЩАТА

за 2022 година

- **Приложение № 1**
  Обобщен отчет за дейността на апелативните, окръжните, военните, районните и административните съдилища за 2022 година.
- **Приложение № 2**
  Таблица за натовареността на магистратите в съдилищата за 2022 година.
- **Приложение № 3**
  Отчет за дейността на апелативните съдилища и Военно–апелативния съд за 2022 година.
- **Приложение № 4**
  Въззивни граждански дела, Въззивни търговски дела, Частни граждански дела II инстанция, Жалби за бавност в апелативните съдилища за 2022 година.
- **Приложение № 5**
  Частни дела по чл. 274, ал. 2 ГПК, Общо граждански дела, Въззивни наказателни дела, Наказателни частен характер дела в апелативните съдилища за 2022 година.
- **Приложение № 6**
  Частни наказателни дела II инстанция, Частни наказателни дела по чл. 243 НПК, Административни наказателни дела в апелативните съдилища за 2022 година.
- **Приложение № 7**
  Наказателни дела за възобновяване, Общо наказателни дела и Всичко дела в апелативните съдилища за 2022 година.
- **Приложение № 8**
  Брой съдии по щат, натовареност по щат и действителна натовареност на съдиите в апелативните съдилища. Брой дадени разрешения за използване на Специални разузнавателни средства (СРС) от апелативните съдилища за 2022 година.
- **Приложение № 9**
  Графика за съотношението на видовете дела за разглеждане в апелативните съдилища за 2020, 2021 и 2022 година.
- **Приложение № 10**
  Графика за съотношението на видовете свършени дела в апелативните съдилища за 2020, 2021 и 2022 година.
- **Приложение № 11**
  Графика за дяловото разпределение на видовете дела към общия брой дела за разглеждане в апелативните съдилища за 2022 година.
- **Приложение № 12**
  Графика за дяловото разпределение на видовете дела към общия брой свършени дела в апелативните съдилища за 2022 година.
- **Приложение № 13**
  Графика за натовареността по щат на съдиите към делата за разглеждане и към свършените дела в апелативните съдилища за 2022 година.
- **Приложение № 14**
  Графика за действителната натовареност на съдиите към делата за разглеждане и към свършените дела в апелативните съдилища за 2022 година.

- **Приложение № 15**
  Отчет по граждански и търговски дела на апелативните съдилища за 2022 година. Брой постановени решения по чл. 235, ал. 5 от ГПК, след проведено открито съдебно заседание за 2022 година.
- **Приложение № 16**
  Графика за териториалното разпределение на гражданските дела по апелативни райони за 2022 година.
- **Приложение № 17**
  Отчет по наказателни дела на апелативните съдилища за 2022 година. Брой постановени присъди и брой постановени решения по НАХД за 2022 година.
- **Приложение № 18**
  Графика за териториалното разпределение на наказателни дела по апелативни райони за 2022 година.
- **Приложение № 19**
  Отчет за дейността на военните съдилища за 2022 година.
- **Приложение № 20**
  Наказателни общ характер дела, Наказателни частен характер дела, Дела по чл.78а НК и Частни наказателни дела във военните съдилища за 2022 година.
- **Приложение № 21**
  Разпити, Всичко дела, Брой съдии по щат, натовареност по щат и действителна натовареност на съдиите във военните съдилища за 2022 година. Брой дадени разрешения за използване на Специални разузнавателни средства (СРС) от военните съдилища за 2022 година.
- **Приложение № 22**
  Графика за съотношението на видовете дела за разглеждане във военните съдилища за 2020, 2021 и 2022 година.
- **Приложение № 23**
  Графика за съотношението на видовете свършени дела във военните съдилища за 2020, 2021 и 2022 година.
- **Приложение № 24**
  Графика за дяловото разпределение на видовете дела към общия брой дела за разглеждане във военните съдилища за 2022 година.
- **Приложение № 25**
  Графика за дяловото разпределение на видовете дела към общия брой свършени дела във военните съдилища за 2022 година.
- **Приложение № 26**
  Графика за натовареността по щат на съдиите към делата за разглеждане и към свършените дела във военните съдилища за 2022 година.
- **Приложение № 27**
  Графика за действителната натовареност на съдиите към делата за разглеждане и към свършените дела във военните съдилища за 2022 година.
- **Приложение № 28**
  Отчет по наказателни дела на военните съдилища за 2022 година. Брой постановени присъди и брой постановени решения по НАХД за 2022 година.

- **Приложение № 29**
  Графика за дяловото разпределение на наказателните дела по видове престъпления във военните съдилища за 2022 година.
- **Приложение № 30**
  Отчет за дейността на окръжните съдилища, включително Софийски градски съд за 2022 година.
- **Приложение № 31**
  Граждански дела I инстанция в окръжните съдилища за 2022 година.
- **Приложение № 32**
  Частни граждански дела I инстанция, без жалби за бавност в окръжните съдилища за 2022 година.
- **Приложение № 33**
  Разгледани жалби за бавност в окръжните съдилища за 2022 година.
- **Приложение № 34**
  Въззивни граждански дела в окръжните съдилища за 2022 година.
- **Приложение № 35**
  Частни граждански дела II инстанция в окръжните съдилища за 2022 година.
- **Приложение № 36**
  Търговски дела в окръжните съдилища за 2022 година.
- **Приложение № 37**
  Фирмени дела в окръжните съдилища за 2022 година.
- **Приложение № 38**
  Общо граждански дела в окръжните съдилища за 2022 година.
- **Приложение № 39**
  Наказателни общ характер дела в окръжните съдилища за 2022 година.
- **Приложение № 40**
  Частни наказателни дела I инстанция в окръжните съдилища за 2022 година.
- **Приложение № 41**
  Частни наказателни дела – Разпити в окръжните съдилища за 2022 година.
- **Приложение № 42**
  Въззивни наказателни дела в окръжните съдилища за 2022 година.
- **Приложение № 43**
  Частни наказателни дела II инстанция в окръжните съдилища за 2022 година.
- **Приложение № 44**
  Касационни дела и отмяна по чл. 63 и чл. 70 ЗАНН в окръжните съдилища за 2022 година.
- **Приложение № 45**
  Административнонаказателен характер дела в окръжните съдилища за 2022 година.
- **Приложение № 46**
  Общо наказателни дела в окръжните съдилища за 2022 година.
- **Приложение № 47**
  Всичко дела в окръжните съдилища за 2022 година.

- **Приложение № 48**
  Брой съдии по щат, натовареност по щат и действителна натовареност на съдиите в окръжните съдилища за 2022 година.
- **Приложение № 49**
  Постановени решения за промени по фирмени дела и решения по дела за несъстоятелност в окръжните съдилища за 2022 година.
- **Приложение № 50**
  Брой дадени разрешения за използване на Специални разузнавателни средства (СРС) от окръжните съдилища за 2022 година.
- **Приложение № 51**
  Графика за съотношението на видовете дела за разглеждане в окръжните съдилища за 2020, 2021 и 2022 година.
- **Приложение № 52**
  Графика за съотношението на видовете свършени дела в окръжните съдилища за 2020, 2021 и 2022 година.
- **Приложение № 53**
  Графика за дяловото разпределение на видовете дела към общия брой дела за разглеждане в окръжните съдилища за 2022 година.
- **Приложение № 54**
  Графика за дяловото разпределение на видовете дела към общия брой свършени дела в окръжните съдилища за 2022 година.
- **Приложение № 55**
  Графика за натовареността по щат на съдиите към делата за разглеждане и към свършените дела в окръжните съдилища за 2022 година.
- **Приложение № 56**
  Графика за действителната натовареност на съдиите към делата за разглеждане и към свършените дела в окръжните съдилища за 2022 година.
- **Приложение № 57**
  Отчет по граждански и търговски дела I инстанция на окръжните съдилища за 2022 година. Брой постановени решения по чл. 235, ал. 5 от ГПК, след проведено открито съдебно заседание за 2022 година.
- **Приложение № 58**
  Отчет по граждански дела II инстанция на окръжните съдилища за 2022 година. Брой постановени решения по чл. 235, ал. 5 от ГПК, след проведено открито съдебно заседание за 2022 година.
- **Приложение № 59**
  Графика за териториалното разпределение на гражданските дела II инстанция по окръжни райони за 2022 година.
- **Приложение № 60**
  Отчет по наказателни дела I инстанция на окръжните съдилища за 2022 година. Брой постановени присъди и брой постановени решения по НАХД за 2022 година.
- **Приложение № 61**
  Отчет по наказателни дела II инстанция на окръжните съдилища за 2022 година. Брой постановени присъди и брой постановени решения по НАХД за 2022 година.

- **Приложение № 62**
  Графика за териториалното разпределение на наказателни дела II инстанция по окръжни райони за 2022 година.
- **Приложение № 63**
  Отчет за дейността на районните съдилища в областните центрове, включително и Софийски районен съд за 2022 година.
- **Приложение № 64**
  Граждански дела по общия ред в районните съдилища в областните центрове за 2022 година.
- **Приложение № 65**
  Производства по чл. 310 ГПК в районните съдилища в областните центрове за 2022 година.
- **Приложение № 66**
  Административни дела по ЗСПЗЗ и ЗВГЗГФ в районните съдилища в областните центрове за 2022 година.
- **Приложение № 67**
  Частни граждански дела в районните съдилища в областните центрове за 2022 година.
- **Приложение № 68**
  Дела по чл. 410 и чл. 417 ГПК в районните съдилища в областните центрове за 2022 година.
- **Приложение № 69**
  Други граждански дела в районните съдилища в областните центрове за 2022 година.
- **Приложение № 70**
  Общо граждански дела в районните съдилища в областните центрове за 2022 година.
- **Приложение № 71**
  Наказателни общ характер дела в районните съдилища в областните центрове за 2022 година.
- **Приложение № 72**
  Наказателни частен характер дела в районните съдилища в областните центрове за 2022 година.
- **Приложение № 73**
  Дела по чл. 78а НК в районните съдилища в областните центрове за 2022 година.
- **Приложение № 74**
  Частни наказателни дела в районните съдилища в областните центрове за 2022 година.
- **Приложение № 75**
  Разпити в районните съдилища в областните центрове за 2022 година.
- **Приложение № 76**
  Административнонаказателен характер дела в районните съдилища в областните центрове за 2022 година.
- **Приложение № 77**
  Общо наказателни дела в районните съдилища в областните центрове за 2022 година.
- **Приложение № 78**
  Всичко дела в районните съдилища в областните центрове за 2022 година.
- **Приложение № 79**
  Брой съдии по щат, натовареност по щат и действителна натовареност на съдиите в районните съдилища в областните центрове за 2022 година.

- **Приложение № 80**
  Графика за съотношението на видовете дела за разглеждане в районните съдилища в областните центрове за 2020, 2021 и 2022 година.
- **Приложение № 81**
  Графика за съотношението на видовете свършени дела в районните съдилища в областните центрове за 2020, 2021 и 2022 година.
- **Приложение № 82**
  Графика за дяловото разпределение на видовете дела към общия брой дела за разглеждане в районните съдилища в областните центрове за 2022 година.
- **Приложение № 83**
  Графика за дяловото разпределение на видовете дела към общия брой свършени дела в районните съдилища в областните центрове за 2022 година.
- **Приложение № 84**
  Графика за натовареност по щат на съдиите към делата за разглеждане и към свършените дела в районните съдилища в областните центрове за 2022 година.
- **Приложение № 85**
  Графика за действителната натовареност на съдиите към делата за разглеждане и към свършените дела в районните съдилища в областните центрове за 2022 година.
- **Приложение № 86**
  Отчет за дейността на районните съдилища извън областните центрове за 2022 година.
- **Приложение № 87**
  Граждански дела по общия ред в районните съдилища извън областните центрове за 2022 година.
- **Приложение № 88**
  Производства по чл. 310 ГПК в районните съдилища извън областните центрове за 2022 година.
- **Приложение № 89**
  Административни дела по ЗСПЗЗ и ЗВГЗГФ в районните съдилища извън областните центрове за 2022 година.
- **Приложение № 90**
  Частни граждански дела в районните съдилища извън областните центрове за 2022 година.
- **Приложение № 91**
  Дела по чл. 410 и чл. 417 ГПК в районните съдилища извън областните центрове за 2022 година.
- **Приложение № 92**
  Други граждански дела в районните съдилища извън областните центрове за 2022 година.
- **Приложение № 93**
  Общо граждански дела в районните съдилища извън областните центрове за 2022 година.
- **Приложение № 94**
  Наказателни общ характер дела в районните съдилища извън областните центрове за 2022 година.
- **Приложение № 95**
  Наказателни частен характер дела в районните съдилища извън областните центрове за 2022 година.

- **Приложение № 96**
  Дела по чл. 78а НК в районните съдилища извън областните центрове за 2022 година.
- **Приложение № 97**
  Частни наказателни дела в районните съдилища извън областните центрове за 2022 година.
- **Приложение № 98**
  Разпити в районните съдилища извън областните центрове за 2022 година.
- **Приложение № 99**
  Административнонаказателен характер дела в районните съдилища извън областните центрове за 2022 година.
- **Приложение № 100**
  Общо наказателни дела в районните съдилища извън областните центрове за 2022 година.
- **Приложение № 101**
  Всичко дела в районните съдилища извън областните центрове за 2022 година.
- **Приложение № 102**
  Брой съдии по щат, натовареност по щат и действителна натовареност на съдиите в районните съдилища извън областните центрове за 2022 година.
- **Приложение № 103**
  Графика за съотношението на видовете дела за разглеждане в районните съдилища извън областните центрове за 2020, 2021 и 2022 година.
- **Приложение № 104**
  Графика за съотношението на видовете свършени дела в районните съдилища извън областните центрове за 2020, 2021 и 2022 година.
- **Приложение № 105**
  Графика за дяловото разпределение на видовете дела към общия брой дела за разглеждане в районните съдилища извън областните центрове за 2022 година.
- **Приложение № 106**
  Графика за дяловото разпределение на видовете дела към общия брой свършени дела в районните съдилища извън областните центрове за 2022 година.
- **Приложение № 107**
  Графика за натовареност по щат на съдиите към делата за разглеждане в районните съдилища извън областните центрове за 2022 година.
- **Приложение № 108**
  Графика за натовареност по щат на съдиите към свършените дела в районните съдилища извън областните центрове за 2022 година.
- **Приложение № 109**
  Графика за действителната натовареност на съдиите към делата за разглеждане в районните съдилища извън областните центрове за 2022 година.
- **Приложение № 110**
  Графика за действителната натовареност на съдиите към свършените дела в районните съдилища извън областните центрове за 2022 година.
- **Приложение № 111**
  Отчет по граждански дела на всички районни съдилища за 2022 година. Брой постановени решения по чл. 235, ал. 5 от ГПК, след проведено открито съдебно заседание за 2022 година.

- **Приложение № 112**
  Графика за дяловото разпределение на видовете гражданските дела във всички районни съдилища за 2022 година.
- **Приложение № 113**
  Отчет по наказателни дела на всички районни съдилища за 2022 година. Брой постановени присъди и брой постановени решения по НАХД за 2022 година.
- **Приложение № 114**
  Графика за дяловото разпределение на видовете наказателни общ характер дела във всички районни съдилища за 2022 година.
- **Приложение № 115**
  Отчет за дейността на административните съдилища за 2022 година.
- **Приложение № 116**
  Общо първоинстанционни дела в административните съдилища за 2022 година.
- **Приложение № 117**
  Жалби срещу подзаконови нормативни актове в административните съдилища за 2022 година.
- **Приложение № 118**
  Дела по Изборния кодекс в административните съдилища за 2022 година.
- **Приложение № 119**
  Дела по ДОПК и ЗМ в административните съдилища за 2022 година.
- **Приложение № 120**
  Дела по ЗУТ и ЗКИР в административните съдилища за 2022 година.
- **Приложение № 121**
  Дела по ЗСПЗЗ, ЗВГЗГФ, ЗОСОИ, ЗВСВНОИ по ЗТСУ в административните съдилища за 2022 година.
- **Приложение № 122**
  Дела по КСО и ЗСП в административните съдилища за 2022 година.
- **Приложение № 123**
  Дела по ЗДСл, ЗМВР, ЗОВС и ЗСВ в административните съдилища за 2022 година.
- **Приложение № 124**
  Дела по ЗДС, ЗОбС, ЗМСМА и ЗАдм в административните съдилища за 2022 година.
- **Приложение № 125**
  Дела по ЗЗК, ЗК, ЗОП, ЗПСК, лицензи в административните съдилища за 2022 година.
- **Приложение № 126**
  Искове по АПК в административните съдилища за 2022 година.
- **Приложение № 127**
  Дела по чл. 304 АПК в административните съдилища за 2022 година.
- **Приложение № 128**
  Дела за бавност в административните съдилища за 2022 година.
- **Приложение № 129**
  Други административни дела в административните съдилища за 2022 година.
- **Приложение № 130**
  Частни административни дела в административните съдилища за 2022 година.

- **Приложение № 131**
  Общо касационни дела в административните съдилища за 2022 година.
- **Приложение № 132**
  Наказателно-административен характер дела в административните съдилища за 2022 година.
- **Приложение № 133**
  Други касационни дела в административните съдилища за 2022 година.
- **Приложение № 134**
  Всичко дела в административните съдилища за 2022 година.
- **Приложение № 135**
  Резултати от върнати обжалвани и протестирани дела в административните съдилища за 2022 година.
- **Приложение № 136**
  Брой съдии по щат, натовареност по щат и действителна натовареност на съдиите в административните съдилища за 2022 година. Брой постановени решения по чл. 172, ал. 1 от АПК за 2022 година. Брой постановени решения по КНАХД за 2022 година.
- **Приложение № 137**
  Графика за съотношението на видовете дела за разглеждане в административните съдилища за 2020, 2021 и 2022 година.
- **Приложение № 138**
  Графика за дяловото разпределение на видовете дела към общия брой дела за разглеждане в административните съдилища за 2022 година.
- **Приложение № 139**
  Графика за дяловото разпределение на видовете дела към общия брой свършени дела в административните съдилища за 2022 година.
- **Приложение № 140**
  Графика за натовареност по щат на съдиите към всичко дела за разглеждане в административните съдилища за 2022 година.
- **Приложение № 141**
  Графика за натовареност по щат на съдиите към всичко свършени дела в административните съдилища за 2022 година.
- **Приложение № 142**
  Графика за действителната натовареност на съдиите към всичко дела за разглеждане в административните съдилища за 2022 година.
- **Приложение № 143**
  Графика за действителната натовареност на съдиите към всичко свършени дела в административните съдилища за 2022 година.

СРАВНИТЕЛЕН ОТЧЕТ ЗА ДВИЖЕНИЕТО НА ДЕЛАТА В СЪДИЛИЩАТА
за 2020, 2021 и 2022 година

Съдилища	*ПОКАЗАТЕЛИ*	2020 г.	2021 г.	2022 г.	2022/2020 г. (%)	2022/2021 г. (%)
1	*2*	*3*	*4*	*5*	*6*	*7*
ОБЩО СЪДИЛИЩА	Брой постъпили дела	593 740	546 530	**507 572**	-14,51%	-7,13%
	Общ брой дела за разглеждане	722 265	682 873	**639 903**	-11,40%	-6,29%
	Свършени дела	588 132	550 209	**511 632**	-13,01%	-7,01%
	Свършени в срок до 3 месеца	479 556	441 718	**409 262**	-14,66%	-7,35%
	Решени по същество	497 169	452 564	**419 077**	-15,71%	-7,40%
	Прекратени	90 963	97 645	**92 555**	1,75%	-5,21%
	Висящи дела в края на периода	134 133	132 664	**128 271**	-4,37%	-3,31%
	Обжалвани и протестирани дела	76 658	67 555	**65 607**	-14,42%	-2,88%
	Брой съдии по щат	2 254	2 256	**2 254**	0,00%	-0,07%
	Отработени човекомесеци	23 088,07	22 605,68	**22 404,24**	-2,96%	-0,89%
	Натовареност по щат към постъпили дела	21,95	20,19	**18,77**	-14,51%	-7,07%
	Натовареност по щат към дела за разглеждане	26,70	25,23	**23,66**	-11,40%	-6,23%
	Натовареност по щат към свършени дела	21,74	20,33	**18,92**	-13,01%	-6,95%
	Действителна натовар. към постъпили дела	25,72	24,18	**22,66**	-11,90%	-6,29%
	Действителна натовар. към дела за разглеждане	31,28	30,21	**28,56**	-8,70%	-5,45%
	Действителна натовар. към свършени дела	25,47	24,34	**22,84**	-10,35%	-6,18%
ПО СЪДИЛИЩА						
Апелативни съдилища	Брой постъпили дела	12 975	13 657	**12 205**	-5,93%	-10,63%
	Общ брой дела за разглеждане	16 478	17 002	**15 438**	-6,31%	-9,20%
	Свършени дела	13 133	13 766	**12 435**	-5,31%	-9,67%
	Свършени в срок до 3 месеца	11 183	11 451	**10 059**	-10,05%	-12,16%
	Със съдебен акт по същество	12 573	12 910	**11 616**	-7,61%	-10,02%
	Прекратени дела	560	856	**819**	46,25%	-4,32%
	Висящи дела в края на периода	3 345	3 236	**3 003**	-10,22%	-7,20%
	Обжалвани и протестирани дела	3 696	4 279	**3 811**	3,11%	-10,94%
	Брой съдии по щат	176	176	**176**	0,00%	0,00%
	Отработени човекомесеци	2 001,05	2 014,77	**1 858,61**	-7,12%	-7,75%
	Натовареност по щат към постъпили дела	6,14	6,47	**5,78**	-5,92%	-10,66%
	Натовареност по щат към дела за разглеждане	7,80	8,05	**7,31**	-6,31%	-9,20%
	Натовареност по щат към свършени дела	6,22	6,52	**5,89**	-5,31%	-9,67%
	Действителна натовар. към постъпили дела	6,48	6,78	**6,57**	1,32%	-3,10%
	Действителна натовар. към дела за разглеждане	8,23	8,44	**8,31**	0,87%	-1,57%
	Действителна натовар. към свършени дела	6,56	6,83	**6,69**	1,94%	-2,08%
Военни съдилища	Брой постъпили дела	487	**587**	**542**	11,29%	-7,67%
	Общ брой дела за разглеждане	526	**620**	**568**	7,98%	-8,39%
	Свършени дела	493	**594**	**537**	8,92%	-9,60%
	Свършени в срок до 3 месеца	464	**562**	**517**	11,42%	-8,01%
	Със съдебен акт по същество	444	**545**	**475**	6,98%	-12,84%
	Прекратени дела	49	**49**	**62**	26,53%	26,53%
	Висящи дела в края на периода	33	**26**	**31**	-6,06%	19,23%
	Обжалвани и протестирани дела	41	**62**	**43**	4,88%	-30,65%
	Брой съдии по щат	12	**10**	**9**	-25,00%	-10,00%
	Отработени човекомесеци	131,00	**115,00**	**101,00**	-22,90%	-12,17%
	Натовареност по щат към постъпили дела	3,38	**4,89**	**5,01**	48,14%	2,45%
	Натовареност по щат към дела за разглеждане	3,65	**5,17**	**5,26**	44,09%	1,73%
	Натовареност по щат към свършени дела	3,42	**4,95**	**4,97**	45,39%	0,45%
	Действителна натовар. към постъпили дела	3,72	**5,10**	**5,37**	44,45%	5,29%
	Действителна натовар. към дела за разглеждане	4,02	**5,39**	**5,62**	39,89%	4,34%
	Действителна натовар. към свършени дела	3,76	**5,17**	**5,32**	41,41%	2,84%

СРАВНИТЕЛЕН ОТЧЕТ ЗА ДВИЖЕНИЕТО НА ДЕЛАТА В СЪДИЛИЩАТА
за 2020, 2021 и 2022 година

Съдилища	*ПОКАЗАТЕЛИ*	2020 г.	2021 г.	2022 г.	2022/2020 г. (%)	2022/2021 г. (%)
1	*2*	*3*	*4*	*5*	*6*	*7*
Окръжни съдилища	Брой постъпили дела	81 270	**78 071**	**71 264**	-12,31%	-8,72%
	Общ брой дела за разглеждане	106 843	**107 463**	**101 406**	-5,09%	-5,64%
	Свършени дела	77 451	**77 177**	**72 987**	-5,76%	-5,43%
	Свършени в срок до 3 месеца	58 023	**56 444**	**51 574**	-11,11%	-8,63%
	Със съдебен акт по същество	66 463	**64 858**	**61 058**	-8,13%	-5,86%
	Прекратени дела	10 988	**12 319**	**11 929**	8,56%	-3,17%
	Висящи дела в края на периода	29 392	**30 286**	**28 419**	-3,31%	-6,16%
	Обжалвани и протестирани дела	12 727	**13 228**	**12 647**	-0,63%	-4,39%
	Брой съдии по щат	762	**763**	**746**	-2,10%	-2,23%
	Отработени човекомесеци	7 425,33	**7 360,48**	**7 206,09**	-2,95%	-2,10%
	Натовареност по щат към постъпили дела	8,89	**8,53**	**7,96**	-10,44%	-6,68%
	Натовареност по щат към дела за разглеждане	11,68	**11,74**	**11,33**	-3,05%	-3,51%
	Натовареност по щат към свършени дела	8,47	**8,43**	**8,15**	-3,74%	-3,28%
	Действителна натовар. към постъпили дела	10,94	**10,61**	**9,89**	-9,64%	-6,79%
	Действителна натовар. към дела за разглеждане	14,39	**14,60**	**14,07**	-2,20%	-3,61%
	Действителна натовар. към свършени дела	10,43	**10,49**	**10,13**	-2,90%	-3,45%
Районни съдилища в областните центрове	Брой постъпили дела	260 100	**284 350**	**266 718**	2,54%	-6,20%
	Общ брой дела за разглеждане	333 937	**355 466**	**333 327**	-0,18%	-6,23%
	Свършени дела	262 767	**288 682**	**268 126**	2,04%	-7,12%
	Свършени в срок до 3 месеца	221 557	**232 531**	**217 528**	-1,82%	-6,45%
	Със съдебен акт по същество	219 417	**238 126**	**221 042**	0,74%	-7,17%
	Прекратени дела	43 350	**50 556**	**47 084**	8,61%	-6,87%
	Висящи дела в края на периода	71 170	**66 784**	**65 201**	-8,39%	-2,37%
	Обжалвани и протестирани дела	33 570	**28 617**	**28 030**	-16,50%	-2,05%
	Брой съдии по щат	678	**684**	**679**	0,15%	-0,73%
	Отработени човекомесеци	6 537,81	**6 596,50**	**6 524,59**	-0,20%	-1,09%
	Натовареност по щат към постъпили дела	31,97	**34,64**	**32,73**	2,38%	-5,51%
	Натовареност по щат към дела за разглеждане	41,04	**43,31**	**40,91**	-0,33%	-5,54%
	Натовареност по щат към свършени дела	32,30	**35,17**	**32,91**	1,89%	-6,44%
	Действителна натовар. към постъпили дела	39,78	**43,11**	**40,88**	2,75%	-5,17%
	Действителна натовар. към дела за разглеждане	51,08	**53,89**	**51,09**	0,02%	-5,19%
	Действителна натовар. към свършени дела	40,19	**43,76**	**41,09**	2,25%	-6,10%
Районни съдилища извън областни центрове	Брой постъпили дела	113 413	**127 522**	**116 778**	2,97%	-8,43%
	Общ брой дела за разглеждане	132 328	**147 803**	**136 966**	3,50%	-7,33%
	Свършени дела	112 047	**127 614**	**117 035**	4,45%	-8,29%
	Свършени в срок до 3 месеца	96 813	**110 596**	**101 036**	4,36%	-8,64%
	Със съдебен акт по същество	91 396	**103 328**	**93 835**	2,67%	-9,19%
	Прекратени дела	20 651	**24 286**	**23 200**	12,34%	-4,47%
	Висящи дела в края на периода	20 281	**20 189**	**19 931**	-1,73%	-1,28%
	Обжалвани и протестирани дела	11 535	**10 096**	**9 812**	-14,94%	-2,81%
	Брой съдии по щат	332	**327**	**333**	0,30%	1,99%
	Отработени човекомесеци	3 317,02	**3 235,93**	**3 297,45**	-0,59%	1,90%
	Натовареност по щат към постъпили дела	28,47	**32,55**	**29,22**	2,64%	-10,23%
	Натовареност по щат към дела за разглеждане	33,21	**37,72**	**34,28**	3,19%	-9,14%
	Натовареност по щат към свършени дела	28,12	**32,57**	**29,29**	4,14%	-10,08%
	Действителна натовар. към постъпили дела	34,19	**39,41**	**35,41**	3,56%	-10,15%
	Действителна натовар. към дела за разглеждане	39,89	**45,68**	**41,54**	4,12%	-9,06%
	Действителна натовар. към свършени дела	33,78	**39,44**	**35,49**	5,07%	-10,00%
Администра-тивни съдилища	Брой постъпили дела	42 066	**42 343**	**40 065**	-4,76%	-5,38%
	Общ брой дела за разглеждане	54 329	**54 519**	**52 198**	-3,92%	-4,26%
	Свършени дела	42 132	**42 376**	**40 512**	-3,85%	-4,40%
	Свършени в срок до 3 месеца	29 022	**30 134**	**28 548**	-1,63%	-5,26%
	Със съдебен акт по същество	32 553	**32 797**	**31 051**	-4,61%	-5,32%
	Прекратени дела	9 579	**9 579**	**9 461**	-1,23%	-1,23%
	Висящи дела в края на периода	12 197	**12 143**	**11 686**	-4,19%	-3,76%
	Обжалвани и протестирани дела	11 697	**11 273**	**11 264**	-3,70%	-0,08%
	Брой съдии по щат	296	**296**	**311**	5,07%	5,07%
	Отработени човекомесеци	3 293,50	**3 283,00**	**3 416,50**	3,73%	4,07%
	Натовареност по щат към постъпили дела	11,84	**11,92**	**10,73**	-9,38%	-9,98%
	Натовареност по щат към дела за разглеждане	15,30	**15,35**	**13,99**	-8,61%	-8,88%
	Натовареност по щат към свършени дела	11,86	**11,93**	**10,86**	-8,47%	-9,01%
	Действителна натовар. към постъпили дела	12,77	**12,90**	**11,73**	-8,14%	-9,07%
	Действителна натовар. към дела за разглеждане	16,50	**16,61**	**15,28**	-7,43%	-8,02%
	Действителна натовар. към свършени дела	12,79	**12,91**	**11,86**	-7,29%	-8,15%

Приложение № 1

ОБОБЩЕН ОТЧЕТ за дейността на
АПЕЛАТИВНИТЕ, ВОЕННИТЕ , ОКРЪЖНИТЕ, РАЙОННИТЕ и АДМИНИСТРАТИВНИТЕ СЪДИЛИЩА
за 2022 година

I. Движение на делата

СЪДИЛИЩА	Висящи в началото на периода	Постъпили през годината	Всичко за разглеждане	Свършени дела			Със съдебен акт по същество	Прекратени производства	Висящи в края на периода	Обжалвани и протестирани
				Всичко	В срок до 3 месеца					
					Брой	%				
Апелативни съдилища	3 233	12 205	15 438	12 435	10 059	81%	11 616	819	3 003	3 811
Военни съдилища	26	542	568	537	517	96%	475	62	31	43
Окръжни съдилища + СГС	30 142	71 264	101 406	72 987	51 574	71%	61 058	11 929	28 419	12 647
РС в областните центрове + СРС	66 609	266 718	333 327	268 126	217 528	81%	221 042	47 084	65 201	28 030
Районни съдилища извън областните центрове	20 188	116 778	136 966	117 035	101 036	86%	93 835	23 200	19 931	9 812
Административни съдилища	12 133	40 065	52 198	40 512	28 548	70%	31 051	9 461	11 686	11 264
Всичко дела	**132 331**	**507 572**	**639 903**	**511 632**	**409 262**	**80%**	**419 077**	**92 555**	**128 271**	**65 607**

II. Брой съдии по щат, натовареност по щат и действителна натовареност на съдиите за 2022 година

СЪДИЛИЩА	**Брой съдии по щат ОБЩО**	**Натовареност по щат ОБЩО**		Брой **ГРАЖДАНСКИ съдии** по щат	**Натовареност на гражданските съдии по щат**		Брой **НАКАЗАТЕЛНИ съдии** по щат	**Натовареност на наказателните съдии по щат**		**Отработени човекомесеци**	**Действителна натовареност**	
		Към всичко дела за разглеждане	Към всичко свършени дела		Към всичко дела за разглеждане	Към всичко свършени дела		Към всичко дела за разглеждане	Към всичко свършени дела		Към всичко дела за разглеждане	Към всичко свършени дела
Апелативни съдилища	176	7,31	5,89	103	9,58	7,53	73	4,11	3,57	1 858,61	8,31	6,69
Военни съдилища	9	5,26	4,97				9	5,26	4,97	101,00	5,62	5,32
Окръжни съдилища + СГС	746	11,33	8,15	501	12,17	7,93	245	9,60	8,60	7 206,09	14,07	10,13
РС в областните центрове + СРС	679	40,91	32,91	428	48,15	38,00	251	28,57	24,22	6 524,59	51,09	41,09
Районни съдилища извън областните центрове	333	34,28	29,29							3 297,45	41,54	35,49
Административни съдилища	311	13,99	10,86							3 416,50	15,28	11,86
ОБЩО	**2 254**	**23,66**	**18,92**							**22 404,24**	**28,56**	**22,84**

Приложение № 2

Таблица за натовареността на магистратите в съдилищата за 2022 г.

№	СЪДИЛИЩА	Щатна численост към 31.12.2022 г.								Заети щатни бройки към 31.12.2022 г.						Незаети щатни бройки към 31.12.2022 г.						Брой съдии по щат за 2022 г. (от отчетите на	Натовареност по щат към 31.12.2022 г.						Действителна натовареност към 31.12.2022 г.				Брой съдии по щат	Съотношения на:				
		Общо	В т.ч.:				служители			Общо	В т.ч.:					Общо	В т.ч.:																					
			магистрати	младши съдии	ДСИ	съдии по вписвания	Общо	в.т.ч.: специалати зирана администрация	в.т.ч.: обща администрация		магистрати	младши съдии	ДСИ	съдии по вписвания	служители		магистрати	младши съдии	ДСИ	съдии по вписвания	служители		Брой постъпили дела	Брой постъпили дела месечно на 1 съдия	Брой дела за разглеждане	Брой дела за разглеждане месечно на 1 съдия	Брой свършени дела	Брой свършени дела месечно на 1 съдия	Отработени човеко-месеци	Брой постъпили дела месечно на 1 съдия	Брой дела за разглеждане месечно на 1 съдия	Брой свършени дела месечно на 1 съдия		Бр.служ.общо/магистрати	Бр.спец.адм./магистрати	Бр.обща. адм./магистрати	Бр.служ./магистрати (в т.ч. съд.по впис. и съд.изп.)	Бр.служ./магистрати (в т.ч. съд.изп.)
1	2	3	4	5	6	7	8	9	10	11	12	13	14	15	16	17	18	19	20	21	22	23	24	25	26	27	28	29	30	31	32	33	34	35	36	37	38	39
	Апелативни съдилища	**453,5**	**176**	**0**	**0**	**0**	**277,5**	**165,5**	**112**	**385,5**	**117**	**0**	**0**	**0**	**268,5**	**68**	**59**	**0**	**0**	**0**	**9**	**176**	**12205**	**5,78**	**15438**	**7,31**	**12435**	**5,89**	**1858,61**	**6,57**	**8,31**	**6,69**	**176**	**1,58**	**0,94**	**0,64**	**1,58**	**1,58**
1	АС - София	**229**	85				**144**	78	66	**188**	53				135	**41**	**32**	**0**	**0**	**0**	**9**	85	6223	**6,10**	8300	**8,14**	6301	**6,18**	848	**7,34**	**9,79**	**7,43**	85	1,69	0,92	0,78		
2	АС - Варна	**58,5**	24				**34,5**	24,5	10	**52,5**	18				34,5	**6**	**6**	**0**	**0**	**0**	**0**	24	1751	**6,08**	2101	**7,30**	1776	**6,17**	279,71	**6,26**	**7,51**	**6,35**	24	1,44	1,02	0,42		
3	АС - Бургас	**40**	15				**25**	16	9	**33**	8				25	**7**	**7**	**0**	**0**	**0**	**0**	15	1028	**5,71**	1173	**6,52**	1056	**5,87**	174,9	**5,88**	**6,71**	**6,04**	15	1,67	1,07	0,60		
4	АС - Пловдив	**65**	29				**36**	24	12	**59**	23				36	**6**	**6**	**0**	**0**	**0**	**0**	29	1965	**5,65**	2387	**6,86**	2092	**6,01**	326	**6,03**	**7,32**	**6,42**	29	1,24	0,83	0,41		
5	АС - Велико Търново	**43**	17				**26**	17	9	**35**	9				26	**8**	**8**	**0**	**0**	**0**	**0**	17	1172	**5,75**	1403	**6,88**	1143	**5,60**	172	**6,81**	**8,16**	**6,65**	17	1,53	1,00	0,53		
6	Военно-апелативен съд	**18**	6				**12**	6	6	**18**	6				12	**0**	**0**	**0**	**0**	**0**	**0**	6	66	**0,92**	74	**1,03**	67	**0,93**	58	**1,14**	**1,28**	**1,16**	6	2,00	1,00	1,00		
	Военни съдилища	**44**	**9**	**0**	**0**	**0**	**35**	**18**	**17**	**43**	**9**	**0**	**0**	**0**	**34**	**1**	**0**	**0**	**0**	**0**	**1**	**9**	**542**	**5,02**	**568**	**5,26**	**537**	**4,97**	**101,00**	**5,37**	**5,62**	**5,32**	**9**	**3,89**	**2,00**	**1,89**	**3,89**	**3,89**
8	ВС - София	**18**	3				**15**	10	5	**18**	3				15	**0**	**0**	**0**	**0**	**0**	**0**	3	248	**6,89**	259	**7,19**	250	**6,94**	36	**6,89**	**7,19**	**6,94**	3	5,00	3,33	1,67		
9	ВС - Сливен	**10**	2				**8**	3	5	**10**	2				8	**0**	**0**	**0**	**0**	**0**	**0**	2	108	**4,50**	113	**4,71**	106	**4,42**	24	**4,50**	**4,71**	**4,42**	2	4,00	1,50	2,50		
10	ВС - Пловдив	**16**	4				**12**	5	7	**15**	4				11	**1**	**0**	**0**	**0**	**0**	**1**	4	186	**3,88**	196	**4,08**	181	**3,77**	41	**4,54**	**4,78**	**4,41**	4	3,00	1,25	1,75		
	Окръжни съдилища	**2416,5**	**746**	**0**	**0**	**0**	**1670,5**	**1276,5**	**394**	**2278,5**	**654**	**0**	**0**	**0**	**1624,5**	**138**	**92**	**0**	**0**	**0**	**46**	**746**	**71264**	**7,96**	**101406**	**11,33**	**72987**	**8,15**	**7206,09**	**9,89**	**14,07**	**10,13**	**746**	**2,24**	**1,71**	**0,53**	**2,24**	**2,24**
11	**СГС**	**694**	195				**499**	435	64	**644**	167				477	**50**	**28**	**0**	**0**	**0**	**22**	195	22246	**9,51**	39279	**16,79**	22518	**9,62**	1814	**12,26**	**21,65**	**12,41**	195	2,56	2,23	0,33		
12	ОС - София	**66**	24				**42**	33	9	**59**	22				37	**7**	**2**	**0**	**0**	**0**	**5**	24	2005	**6,96**	2650	**9,20**	1920	**6,67**	194	**10,34**	**13,66**	**9,90**	24	1,75	1,38	0,38		
13	ОС - Благоевград	**80**	26				**54**	40	14	**76**	24				52	**4**	**2**	**0**	**0**	**0**	**2**	26	2565	**8,22**	3480	**11,15**	2719	**8,71**	270,5	**9,48**	**12,87**	**10,05**	26	2,08	1,54	0,54		
14	ОС - Бургас	**125**	45				**80**	64	16	**119**	41				78	**6**	**4**	**0**	**0**	**0**	**2**	45	4336	**8,03**	5733	**10,62**	4473	**8,28**	439,61	**9,86**	**13,04**	**10,17**	45	1,78	1,42	0,36		
15	ОС - Варна	**186,5**	67				**119,5**	101,5	18	**172,5**	57				115,5	**14**	**10**	**0**	**0**	**0**	**4**	67	5097	**6,34**	6400	**7,96**	5292	**6,58**	627,5	**8,12**	**10,20**	**8,43**	67	1,78	1,51	0,27		
16	ОС - Велико Търново	**68**	19				**49**	34	15	**65**	16				49	**3**	**3**	**0**	**0**	**0**	**0**	19	1665	**7,30**	2271	**9,96**	1673	**7,34**	132	**12,61**	**17,20**	**12,67**	19	2,58	1,79	0,79		
17	ОС - Видин	**38**	10				**28**	18	10	**35**	7				28	**3**	**3**	**0**	**0**	**0**	**0**	10	841	**7,01**	993	**8,28**	847	**7,06**	101	**8,33**	**9,83**	**8,39**	10	2,80	1,80	1,00		
18	ОС - Враца	**53**	15				**38**	26	12	**45**	9				36	**8**	**6**	**0**	**0**	**0**	**2**	15	1494	**8,30**	1869	**10,38**	1516	**8,42**	143,5	**10,41**	**13,02**	**10,56**	15	2,53	1,73	0,80		
19	ОС - Габрово	**35**	12				**23**	14	9	**34**	11				23	**1**	**1**	**0**	**0**	**0**	**0**	12	908	**6,31**	1074	**7,46**	923	**6,41**	122	**7,44**	**8,80**	**7,57**	12	1,92	1,17	0,75		
20	ОС - Кюстендил	**47**	14				**33**	21	12	**43**	12				31	**4**	**2**	**0**	**0**	**0**	**2**	14	1482	**8,82**	1867	**11,11**	1446	**8,61**	128	**11,58**	**14,59**	**11,30**	14	2,36	1,50	0,86		
21	ОС - Кърджали	**31**	10				**21**	13	8	**30**	9				21	**1**	**1**	**0**	**0**	**0**	**0**	10	638	**5,32**	805	**6,71**	715	**5,96**	102	**6,25**	**7,89**	**7,01**	10	2,10	1,30	0,80		
22	ОС - Ловеч	**43**	13				**30**	21	9	**42**	13				29	**1**	**0**	**0**	**0**	**0**	**1**	13	1151	**7,38**	1434	**9,19**	1211	**7,76**	156	**7,38**	**9,19**	**7,76**	13	2,31	1,62	0,69		
23	ОС - Монтана	**38**	12				**26**	17	9	**36**	10				26	**2**	**2**	**0**	**0**	**0**	**0**	12	866	**6,01**	1084	**7,53**	897	**6,23**	96	**9,02**	**11,29**	**9,34**	12	2,17	1,42	0,75		
24	ОС - Пазарджик	**60**	20				**40**	27	13	**56**	18				38	**4**	**2**	**0**	**0**	**0**	**2**	20	1769	**7,37**	2139	**8,91**	1824	**7,60**	203,4	**8,70**	**10,52**	**8,97**	20	2,00	1,35	0,65		
25	ОС - Перник	**44**	13				**31**	22	9	**41**	10				31	**3**	**3**	**0**	**0**	**0**	**0**	13	1329	**8,52**	1631	**10,46**	1325	**8,49**	128	**10,38**	**12,74**	**10,35**	13	2,38	1,69	0,69		
26	ОС - Плевен	**77**	26				**51**	37	14	**76**	25				51	**1**	**1**	**0**	**0**	**0**	**0**	26	2195	**7,04**	2584	**8,28**	2193	**7,03**	264	**8,31**	**9,79**	**8,31**	26	1,96	1,42	0,54		
27	ОС - Пловдив	**179**	61				**118**	95	23	**170**	53				117	**9**	**8**	**0**	**0**	**0**	**1**	61	6531	**8,92**	8319	**11,36**	6862	**9,37**	641	**10,19**	**12,98**	**10,71**	61	1,93	1,56	0,38		
28	ОС - Разград	**35**	10				**25**	15	10	**34**	9				25	**1**	**1**	**0**	**0**	**0**	**0**	10	746	**6,22**	861	**7,18**	754	**6,28**	96	**7,77**	**8,97**	**7,85**	10	2,50	1,50	1,00		
29	ОС - Русе	**76**	22				**54**	36	18	**72**	19				53	**4**	**3**	**0**	**0**	**0**	**1**	22	2049	**7,76**	2415	**9,15**	2059	**7,80**	229	**8,95**	**10,55**	**8,99**	22	2,45	1,64	0,82		
30	ОС - Силистра	**37**	10				**27**	15	12	**35**	8				27	**2**	**2**	**0**	**0**	**0**	**0**	10	819	**6,83**	1129	**9,41**	911	**7,59**	86	**9,52**	**13,13**	**10,59**	10	2,70	1,50	1,20		
31	ОС - Сливен	**50**	16				**34**	22	12	**49**	15				34	**1**	**1**	**0**	**0**	**0**	**0**	16	1323	**6,89**	1493	**7,78**	1320	**6,88**	140	**9,45**	**10,66**	**9,43**	16	2,13	1,38	0,75		
32	ОС - Смолян	**41**	13				**28**	20	8	**41**	13				28	**0**	**0**	**0**	**0**	**0**	**0**	13	633	**4,06**	844	**5,41**	735	**4,71**	139,21	**4,55**	**6,06**	**5,28**	13	2,15	1,54	0,62		
33	ОС - Стара Загора	**76**	23				**53**	39	14	**74**	22				52	**2**	**1**	**0**	**0**	**0**	**1**	23	2509	**9,09**	3122	**11,31**	2545	**9,22**	247	**10,16**	**12,64**	**10,30**	23	2,30	1,70	0,61		
34	ОС - Добрич	**55**	18				**37**	25	12	**54**	17				37	**1**	**1**	**0**	**0**	**0**	**0**	18	1533	**7,10**	2038	**9,44**	1704	**7,89**	160	**9,58**	**12,74**	**10,65**	18	2,06	1,39	0,67		
35	ОС - Търговище	**35**	11				**24**	16	8	**34**	10				24	**1**	**1**	**0**	**0**	**0**	**0**	11	629	**4,77**	744	**5,64**	662	**5,02**	112	**5,62**	**6,64**	**5,91**	11	2,18	1,45	0,73		
36	ОС - Хасково	**60**	18				**42**	30	12	**56**	15				41	**4**	**3**	**0**	**0**	**0**	**1**	18	1687	**7,81**	2304	**10,67**	1686	**7,81**	167,37	**10,08**	**13,77**	**10,07**	18	2,33	1,67	0,67		
37	ОС - Шумен	**50**	13				**37**	24	13	**50**	13				37	**0**	**0**	**0**	**0**	**0**	**0**	13	1216	**7,79**	1480	**9,49**	1211	**7,76**	144	**8,44**	**10,28**	**8,41**	13	2,85	1,85	1,00		
38	ОС - Ямбол	**37**	10				**27**	16	11	**36**	9				27	**1**	**1**	**0**	**0**	**0**	**0**	10	1002	**8,35**	1364	**11,37**	1046	**8,72**	123	**8,15**	**11,09**	**8,50**	10	2,70	1,60	1,10		
	Районни съдилища в областните центрове	**2934,5**	**679**	**0**	**111**	**123**	**2021,5**	**1674**	**347,5**	**2798,5**	**640**	**0**	**108**	**123**	**1927,5**	**136**	**39**	**0**	**3**	**0**	**94**	**679**	**266718**	**32,73**	**333327**	**40,91**	**268126**	**32,91**	**6524,59**	**40,88**	**51,09**	**41,09**	**679**	**2,98**	**2,47**	**0,51**	**2,21**	**2,56**
40	**СРС**	**929**	213		21	28	**667**	576	91	**897**	206		21	28	642	**32**	**7**	**0**	**0**	**0**	**25**	213	88036	**34,44**	126606	**49,53**	88893	**34,78**	1893,1	**46,50**	**66,88**	**46,96**	213	3,13	2,70	0,43	2,55	2,85
41	РС - Благоевград	**58**	13		2	3	**40**	32	8	**54**	10		1	3	40	**4**	**3**	**0**	**1**	**0**	**0**	13	4955	**31,76**	6051	**38,79**	4932	**31,62**	142	**34,89**	**42,61**	**34,73**	13	3,08	2,46	0,62	2,22	2,67
42	РС - Бургас	**133**	35		4	8	**86**	73	13	**80**	34		4	8	34	**53**	**1**	**0**	**0**	**0**	**52**	35	13495	**32,13**	15424	**36,72**	13627	**32,45**	320	**42,17**	**48,20**	**42,58**	35	2,46	2,09	0,37	1,83	2,21
43	РС - Варна	**250,5**	57		9	13	**171,5**	143	28,5	**246,5**	53		9	13	171,5	**4**	**4**	**0**	**0**	**0**	**0**	57	22445	**32,81**	26615	**38,91**	22425	**32,79**	618	**36,32**	**43,07**	**36,29**	57	3,01	2,51	0,50	2,17	2,60
44	РС - Велико Търново	**67**	18		2	3	**44**	35	9	**67**	18		2	3	44	**0**	**0**	**0**	**0**	**0**	**0**	18	4987	**23,09**	5559	**25,74**	4830	**22,36**	156,07	**31,95**	**35,62**	**30,95**	18	2,44	1,94	0,50	1,91	2,20
45	РС - Видин	**50**	11		3	2	**34**	27	7	**48**	11		3	2	32	**2**	**0**	**0**	**0**	**0**	**2**	11	4055	**30,72**	4820	**36,52**	3704	**28,06**	105	**38,62**	**45,90**	**35,28**	11	3,09	2,45	0,64	2,13	2,43
46	РС - Враца	**59**	14		2	2	**41**	33	8	**59**	14		2	2	41	**0**	**0**	**0**	**0**	**0**	**0**	14	5028	**29,93**	5772	**34,36**	5250	**31,25**	142,4	**35,31**	**40,53**	**36,87**	14	2,93	2,36	0,57	2,28	2,56
47	РС - Габрово	**44**	10		2	2	**30**	25	5	**43**	10		2	2	29	**1**	**0**	**0**	**0**	**0**	**1**	10	3199	**26,66**	3572	**29,77**	3146	**26,22**	103	**31,06**	**34,68**	**30,54**	10	3,00	2,50	0,50	2,14	2,50
48	РС - Кюстендил	**49**	10		2	2	**35**	27	8	**45**	6		2	2	35	**4**	**4**	**0**	**0**	**0**	**0**	10	3944	**32,87**	4486	**37,38**	4010	**33,42**	79	**49,92**	**56,78**	**50,76**	10	3,50	2,70	0,80	2,50	2,92
49	РС - Кърджали	**40**	8		3	2	**27**	22	5	**38**	6		3	2	27	**2**	**2**	**0**	**0**	**0**	**0**	8	2715	**28,28**	2982	**31,06**	2669	**27,80**	72	**37,71**	**41,42**	**37,07**	8	3,38	2,75	0,63	2,08	2,45
50	РС - Ловеч	**42**	9		3	2	**28**	21	7	**42**	9		3	2	28	**0**	**0**	**0**	**0**	**0**	**0**	9	2951	**27,32**	3549	**32,86**	2932	**27,15**	106	**27,84**	**33,48**	**27,66**	9	3,11	2,33	0,78	2,00	2,33
51	РС - Монтана	**45**	11		2	2	**30**	24	6	**41**	8		1	2	30	**4**	**3**	**0**	**1**	**0**	**0**	11	4585	**34,73**	4985	**37,77**	4556	**34,52**	95	**48,26**	**52,47**	**47,96**	11	2,73	2,18	0,55	2,00	2,31
52	РС - Пазарджик	**78**	17		3	3	**55**	43	12	**75**	15		3	3	54	**3**	**2**	**0**	**0**	**0**	**1**	17	6030	**29,56**	6957	**34,10**	6047	**29,64**	149,89	**40,23**	**46,41**	**40,34**	17	3,24	2,53	0,71	2,39	2,75
53	РС - Перник	**91**	23		4	3	**61**	51	10	**86**	21		4	3	58	**5**	**2**	**0**	**0**	**0**	**3**	23	8396	**30,42**	9696	**35,13**	8774	**31,79**	192	**43,73**	**50,50**	**45,70**	23	2,65	2,22	0,43	2,03	2,26
54	РС - Плевен	**98**	25		3	5	**65**	56	9	**95**	25		3	5	62	**3**	**0**	**0**	**0**	**0**	**3**	25	9373	**31,24**	10399	**34,66**	9516	**31,72**	263,5	**35,57**	**39,46**	**36,11**	25	2,60	2,24	0,36	1,97	2,32
55	РС - Пловдив	**248**	62		8	12	**166**	140	26	**243**	60		8	12	163	**5**	**2**	**0**	**0**	**0**	**3**	62	26597	**35,75**	32291	**43,40**	26355	**35,42**	583	**45,62**	**55,39**	**45,21**	62	2,68	2,26	0,42	2,02	2,37
56	РС - Разград	**36**	8		2	2	**24**	18	6	**35**	7		2	2	24	**1**	**1**	**0**	**0**	**0**	**0**	8	3072	**32,00**	3440	**35,83**	3082	**32,10**	82	**37,46**	**41,95**	**37,59**	8	3,00	2,25	0,75	2,00	2,40
57	РС - Русе	**100**	24		7	5	**64**	53	11	**98**	24		7	5	62	**2**	**0**	**0**	**0**	**0**	**2**	24	9054	**31,44**	10488	**36,42**	9147	**31,76**	269,2	**33,63**	**38,96**	**33,98**	24	2,67	2,21	0,46	1,78	2,06
58	РС - Силистра	**43**	7		2	2	**32**	25	7	**43**	7		2	2	32	**0**	**0**	**0**	**0**	**0**	**0**	7	2725	**32,44**	3075	**36,61**	2774	**33,02**	84	**32,44**	**36,61**	**33,02**	7	4,57	3,57	1,00	2,91	3,56
59	РС - Сливен	**77**	16		5	3	**53**	42	11	**76**	15		5	3	53	**1**	**1**	**0**	**0**	**0**	**0**	16	7319	**38,12**	8284	**43,15**	7463	**38,87**	163	**44,90**	**50,82**	**45,79**	16	3,31	2,63	0,69	2,21	2,52
60	РС - Смолян	**31**	5		4	1	**21**	13	8	**31**	5		4	1	21	**0**	**0**	**0**	**0**	**0**	**0**	5	1891	**31,52**	2116	**35,27**	1763	**29,38**	50	**37,82**	**42,32**	**35,26**	5	4,20	2,60	1,60	2,10	2,33
61	РС - Стара Загора	**92**	21		4	4	**63**	52	11	**91**	20		4	4	63	**1**	**1**	**0**	**0**	**0**	**0**	21	9210	**36,55**	10179	**40,39**	9282	**36,83**	200	**46,05**	**50,90**	**46,41**	21	3,00	2,48	0,52	2,17	2,52
62	РС - Добрич	**61**	14		3	4	**40**	31	9	**59**	12		3	4	40	**2**	**2**	**0**	**0**	**0**	**0**	14	5230	**31,13**	6293	**37,46**	5325	**31,70**	162	**32,28**	**38,85**	**32,87**	14	2,86	2,21	0,64	1,90	2,35
63	РС - Търговище	**37**	10		2	2	**23**	18	5	**35**	10		1	2	22	**2**	**0**	**0**	**1**	**0**	**1**	10	2620	**21,83**	2976	**24,80**	2646	**22,05**	103,9	**25,22**	**28,64**	**25,47**	10	2,30	1,80	0,50	1,64	1,92
64	РС - Хасково	**50**	11		2	3	**34**	26	8	**46**	7		2	3	34	**4**	**4**	**0**	**0**	**0**	**0**	11	4527	**34,30**	5239	**39,69**	4526	**34,29**	98,53	**45,95**	**53,17**	**45,94**	11	3,09	2,36	0,73	2,13	2,62
65	РС - Шумен	**65**	14		3	2	**46**	37	9	**65**	14		3	2	46	**0**	**0**	**0**	**0**	**0**	**0**	14	5597	**33,32**	6168	**36,71**	5722	**34,06**	158	**35,42**	**39,04**	**36,22**	14	3,29	2,64	0,64	2,42	2,71
66	РС - Ямбол	**61**	13		4	3	**41**	31	10	**60**	13		4	3	40	**1**	**0**	**0**	**0**	**0**	**1**	13	4682	**30,01**	5305	**34,01**	4730	**30,32**	134	**34,94**	**39,59**	**35,30**	13	3,15	2,38	0,77	2,05	2,41
	Районни съдилища извън областните центрове	**1887,5**	**333**	**0**	**99**	**99**	**1356,5**	**952,5**	**404**	**1828**	**299**	**0**	**98**	**96**	**1335**	**59,5**	**34**	**0**	**1**	**3**	**21,5**	**333**	**116778**	**29,22**	**136966**	**34,28**	**117035**	**29,29**	**3297,45**	**35,41**	**41,54**	**35,49**	**333**	**4,07**	**2,86**	**1,21**	**2,55**	**3,14**
	Софийски съдебен окръг																																					

| | | |

окръг - Стара Загора																																				
135	РС - Казанлък	**50**	11		2	2	**35**	27	8	**49**	10		2	2	35	**1**	**1**	**0**	**0**	**0**	**0**	11	4450	**33,71**	5037	**38,16**	4490	**34,02**	112	**39,73**	**44,97**	**40,09**	11	3,18	2,45	0,73	2,33	2,69
136	РС - Раднево	**20**	3		1	1	**15**	11	4	**19**	2		1	1	15	**1**	**1**	**0**	**0**	**0**	**0**	3	1078	**29,94**	1176	**32,67**	1101	**30,58**	24	**44,92**	**49,00**	**45,88**	3	5,00	3,67	1,33	3,00	3,75
137	РС - Чирпан	**20**	4		1	1	**14**	9	5	**17**	2		1	1	13	**3**	**2**	**0**	**0**	**0**	**1**	4	1349	**28,10**	1503	**31,31**	1360	**28,33**	24	**56,21**	**62,63**	**56,67**	4	3,50	2,25	1,25	2,33	2,80
138	РС - Гълъбово	**14**	2		1	1	**10**	6	4	**14**	2		1	1	10	**0**	**0**	**0**	**0**	**0**	**0**	2	703	**29,29**	803	**33,46**	694	**28,92**	24	**29,29**	**33,46**	**28,92**	2	5,00	3,00	2,00	2,50	3,33
окръг - Добрич																																				
139	РС - Каварна	**18**	3		1	2	**12**	8	4	**18**	3		1	2	12	**0**	**0**	**0**	**0**	**0**	**0**	3	835	**23,19**	1023	**28,42**	827	**22,97**	35	**23,86**	**29,23**	**23,63**	3	4,00	2,67	1,33	2,00	3,00
140	РС - Балчик	**21**	3		1	1	**16**	11	5	**21**	3		1	1	16	**0**	**0**	**0**	**0**	**0**	**0**	3	945	**26,25**	1178	**32,72**	979	**27,19**	35	**27,00**	**33,66**	**27,97**	3	5,33	3,67	1,67	3,20	4,00
141	РС - Тервел	**13**	2		1	1	**9**	7	2	**13**	2		1	1	9	**0**	**0**	**0**	**0**	**0**	**0**	2	481	**20,04**	583	**24,29**	467	**19,46**	24	**20,04**	**24,29**	**19,46**	2	4,50	3,50	1,00	2,25	3,00
142	РС - Генерал Тошево	**17**	2		1	1	**13**	8	5	**17**	2		1	1	13	**0**	**0**	**0**	**0**	**0**	**0**	2	707	**29,46**	806	**33,58**	732	**30,50**	24	**29,46**	**33,58**	**30,50**	2	6,50	4,00	2,50	3,25	4,33
окръг - Търговище																																				
143	РС - Попово	**24**	4		1	1	**18**	14	4	**24**	4		1	1	18	**0**	**0**	**0**	**0**	**0**	**0**	4	1108	**23,08**	1300	**27,08**	1146	**23,88**	48	**23,08**	**27,08**	**23,88**	4	4,50	3,50	1,00	3,00	3,60
144	РС - Омуртаг	**17**	2		1	1	**13**	8	5	**16**	1		1	1	13	**1**	**1**	**0**	**0**	**0**	**0**	2	709	**29,54**	1076	**44,83**	697	**29,04**	15,93	**44,50**	**67,53**	**43,75**	2	6,50	4,00	2,50	3,25	4,33
окръг - Хасково																																				
145	РС - Свиленград	**23**	4		1	1	**17**	12	5	**22**	3		1	1	17	**1**	**1**	**0**	**0**	**0**	**0**	4	1783	**37,15**	1894	**39,46**	1718	**35,79**	43	**41,47**	**44,05**	**39,95**	4	4,25	3,00	1,25	2,83	3,40
146	РС - Димитровград	**32**	6		2	1	**23**	17	6	**31**	6		2	1	22	**1**	**0**	**0**	**0**	**0**	**1**	6	2179	**30,26**	2530	**35,14**	2218	**30,81**	58,9	**36,99**	**42,95**	**37,66**	6	3,83	2,83	1,00	2,56	2,88
147	РС - Харманли	**24**	4		1	1	**18**	14	4	**23**	4		1	1	17	**1**	**0**	**0**	**0**	**0**	**1**	4	1853	**38,60**	2071	**43,15**	1791	**37,31**	34,63	**53,51**	**59,80**	**51,72**	4	4,50	3,50	1,00	3,00	3,60
148	РС - Ивайловград	**10,5**	1		1	1	**7,5**	5	2,5	**10,5**	1		1	1	7,5	**0**	**0**	**0**	**0**	**0**	**0**	1	198	**16,50**	256	**21,33**	231	**19,25**	12	**16,50**	**21,33**	**19,25**	1	7,50	5,00	2,50	2,50	3,75
окръг - Шумен																																				
149	РС - Нови Пазар	**29**	5		1	2	**21**	16	5	**27**	3		1	2	21	**2**	**2**	**0**	**0**	**0**	**0**	5	1766	**29,43**	2022	**33,70**	1831	**30,52**	36	**49,06**	**56,17**	**50,86**	5	4,20	3,20	1,00	2,63	3,50
150	РС - Велики Преслав	**22**	3		2	1	**16**	10	6	**22**	3		2	1	16	**0**	**0**	**0**	**0**	**0**	**0**	3	1127	**31,31**	1338	**37,17**	1228	**34,11**	36	**31,31**	**37,17**	**34,11**	3	5,33	3,33	2,00	2,67	3,20
окръг - Ямбол																																				
151	РС - Елхово	**22**	4		1	1	**16**	11	5	**20**	4		1	0	15	**2**	**0**	**0**	**0**	**1**	**1**	4	1447	**30,15**	1828	**38,08**	1524	**31,75**	40	**36,18**	**45,70**	**38,10**	4	4,00	2,75	1,25	2,67	3,20
152	РС - Тополовград	**13**	2		1	1	**9**	5	4	**13**	2		1	1	9	**0**	**0**	**0**	**0**	**0**	**0**	2	424	**17,67**	463	**19,29**	399	**16,63**	24	**17,67**	**19,29**	**16,63**	2	4,50	2,50	2,00	2,25	3,00
Съдилища - ОБЩО		**7736**	**1943**	**0**	**210**	**222**	**5361**	**4086,5**	**1274,5**	**7333,5**	**1719**	**0**	**206**	**219**	**5189,5**	**402,5**	**224**	**0**	**4**	**3**	**172**	**1943**	**467507**	**20,05**	**587705**	**25,21**	**471120**	**20,21**	**18987,74**	**24,62**	**30,95**	**24,81**	**1943**	**2,76**	**2,10**	**0,66**	**2,26**	**2,49**
Административни съдилища		**1244,5**	**311**	**0**	**0**	**0**	**933,5**	**689**	**245**	**1214,5**	**295**	**0**	**0**	**0**	**919,5**	**30**	**16**	**0**	**0**	**0**	**14,0**	**311**	**40065**	**10,74**	**52198**	**13,99**	**40512**	**10,86**	**3416,50**	**11,73**	**15,28**	**11,86**	**311**	**3,00**	**2,22**	**0,79**	**3,00**	**3,00**
154	АдмС София-град	**307**	83				**224**	189	35	**298,5**	77				221,5	**8,5**	**6**	**0**	**0**	**0**	**2,5**	83	11998	**12,05**	17328	**17,40**	12517	**12,57**	899,5	**13,34**	**19,26**	**13,92**	83	2,70	2,28	0,42		
154	АдмС София-област	**51**	14				**37**	27	10	**51**	14				37	**0**	**0**	**0**	**0**	**0**	**0**	14	1335	**7,95**	1750	**10,42**	1300	**7,74**	148	**9,02**	**11,82**	**8,78**	14	2,64	1,93	0,71		
155	АдмС Благоевград	**46**	12				**34**	26	8	**46**	12				34	**0**	**0**	**0**	**0**	**0**	**0**	12	1782	**12,38**	2266	**15,74**	1775	**12,33**	130	**13,71**	**17,43**	**13,65**	12	2,83	2,17	0,67		
156	АдмС Бургас	**64**	19				**45**	36	9	**56**	16				40	**8**	**3**	**0**	**0**	**0**	**5**	19	2249	**9,86**	2825	**12,39**	2332	**10,23**	211	**10,66**	**13,39**	**11,05**	19	2,37	1,89	0,47		
157	АдмС Варна	**106**	25				**81**	66	15	**106**	25				81	**0**	**0**	**0**	**0**	**0**	**0**	25	3031	**10,10**	3775	**12,58**	2942	**9,81**	292	**10,38**	**12,93**	**10,08**	25	3,24	2,64	0,60		
158	АдмС Велико Търново	**39**	9				**30**	22	8	**38**	9				29	**1**	**0**	**0**	**0**	**0**	**1**	9	1080	**10,00**	1309	**12,12**	1120	**10,37**	107	**10,09**	**12,23**	**10,47**	9	3,33	2,44	0,89		
159	АдмС Видин	**30**	6				**24**	16	8	**29**	6				23	**1**	**0**	**0**	**0**	**0**	**1**	6	536	**7,44**	591	**8,21**	517	**7,18**	68	**7,88**	**8,69**	**7,60**	6	4,00	2,67	1,33		
160	АдмС Враца	**24**	5				**19**	12	7	**22**	3				19	**2**	**2**	**0**	**0**	**0**	**0**	5	790	**13,17**	950	**15,83**	801	**13,35**	53	**14,91**	**17,92**	**15,11**	5	3,80	2,40	1,40		
161	АдмС Габрово	**23**	4				**19**	12	7	**23**	4				19	**0**	**0**	**0**	**0**	**0**	**0**	4	452	**9,42**	528	**11,00**	452	**9,42**	42	**10,76**	**12,57**	**10,76**	4	4,75	3,00	1,75		
162	АдмС Добрич	**24**	5				**19**	11	8	**24**	5				19	**0**	**0**	**0**	**0**	**0**	**0**	5	803	**13,38**	1024	**17,07**	770	**12,83**	49	**16,39**	**20,90**	**15,71**	5	3,80	2,20	1,60		
163	АдмС Кърджали	**20**	4				**16**	10	6	**20**	4				16	**0**	**0**	**0**	**0**	**0**	**0**	4	778	**16,21**	916	**19,08**	754	**15,71**	48	**16,21**	**19,08**	**15,71**	4	4,00	2,50	1,50		
164	АдмС Кюстендил	**26**	6				**20**	12	8	**26**	6				20	**0**	**0**	**0**	**0**	**0**	**0**	6	771	**10,71**	911	**12,65**	733	**10,18**	71	**10,86**	**12,83**	**10,32**	6	3,33	2,00	1,33		
165	АдмС Ловеч	**23**	5				**18**	12	6	**21**	3				18	**2**	**2**	**0**	**0**	**0**	**0**	5	601	**10,02**	865	**14,42**	665	**11,08**	59	**10,19**	**14,66**	**11,27**	5	3,60	2,40	1,20		
166	АдмС Монтана	**21**	5				**16**	10	6	**21**	5				16	**0**	**0**	**0**	**0**	**0**	**0**	5	512	**8,53**	578	**9,63**	522	**8,70**	60	**8,53**	**9,63**	**8,70**	5	3,20	2,00	1,20		
167	АдмС Пазарджик	**35**	9				**26**	20	6	**33**	8				25	**2**	**1**	**0**	**0**	**0**	**1**	9	1214	**11,24**	1654	**15,31**	1271	**11,77**	103	**11,79**	**16,06**	**12,34**	9	2,89	2,22	0,67		
168	АдмС Перник	**24**	6				**18**	12	6	**24**	6				18	**0**	**0**	**0**	**0**	**0**	**0**	6	756	**10,50**	868	**12,06**	730	**10,14**	68	**11,12**	**12,76**	**10,74**	6	3,00	2,00	1,00		
169	АдмС Плевен	**34**	10				**24**	17	7	**33**	10				23	**1**	**0**	**0**	**0**	**0**	**1**	10	1042	**8,68**	1226	**10,22**	1029	**8,58**	95	**10,97**	**12,91**	**10,83**	10	2,40	1,70	0,70		
170	АдмС Пловдив	**85**	23				**62**	49	13	**84**	23				61	**1**	**0**	**0**	**0**	**0**	**1**	23	3372	**12,22**	4397	**15,93**	3368	**12,20**	244	**13,82**	**18,02**	**13,80**	23	2,70	2,13	0,57		
171	АдмС Разград	**18**	4				**14**	9	5	**18**	4				14	**0**	**0**	**0**	**0**	**0**	**0**	4	446	**9,29**	522	**10,88**	444	**9,25**	37	**12,05**	**14,11**	**12,00**	4	3,50	2,25	1,25		
172	АдмС Русе	**36**	9				**27**	17	10	**35**	9				26	**1**	**0**	**0**	**0**	**0**	**1**	9	994	**9,20**	1204	**11,15**	1007	**9,32**	95	**10,46**	**12,67**	**10,60**	9	3,00	1,89	1,11		
173	АдмС Силистра	**19**	5				**14**	9	5	**19**	5				14	**0**	**0**	**0**	**0**	**0**	**0**	5	306	**5,10**	388	**6,47**	308	**5,13**	48	**6,38**	**8,08**	**6,42**	5	2,80	1,80	1,00		
174	АдмС Сливен	**26**	6				**20**	13	7	**26**	6				20	**0**	**0**	**0**	**0**	**0**	**0**	6	759	**10,54**	864	**12,00**	721	**10,01**	69	**11,00**	**12,52**	**10,45**	6	3,33	2,17	1,17		
175	АдмС Смолян	**22**	5				**17**	12	5	**22**	5				17	**0**	**0**	**0**	**0**	**0**	**0**	5	517	**8,62**	599	**9,98**	510	**8,50**	60	**8,62**	**9,98**	**8,50**	5	3,40	2,40	1,00		
176	АдмС Стара Загора	**38,5**	8				**30,5**	20	10,5	**37**	7				30	**1,5**	**1**	**0**	**0**	**0**	**0,5**	8	1210	**12,60**	1501	**15,64**	1215	**12,66**	94	**12,87**	**15,97**	**12,93**	8	3,81	2,50	1,31		
177	АдмС Търговище	**17**	4				**13**	7	6	**17**	4				13	**0**	**0**	**0**	**0**	**0**	**0**	4	358	**7,46**	442	**9,21**	376	**7,83**	39	**9,18**	**11,33**	**9,64**	4	3,25	1,75	1,50		
178	АдмС Хасково	**36**	9				**27**	19	8	**35**	8				27	**1**	**1**	**0**	**0**	**0**	**0**	9	1260	**11,67**	1626	**15,06**	1212	**11,22**	95	**13,26**	**17,12**	**12,76**	9	3,00	2,11	0,89		
179	АдмС Шумен	**27**	6				**21**	14	7	**27**	6				21	**0**	**0**	**0**	**0**	**0**	**0**	6	609	**8,46**	695	**9,65**	595	**8,26**	72	**8,46**	**9,65**	**8,26**	6	3,50	2,33	1,17		
180	АдмС Ямбол	**23**	5				**18**	10	8	**23**	5				18	**0**	**0**	**0**	**0**	**0**	**0**	5	504	**8,40**	596	**9,93**	526	**8,77**	60	**8,40**	**9,93**	**8,77**	5	3,60	2,00	1,60		
СЪДИЛИЩА ВСИЧКО		**8980,5**	**2254**	**0**	**210**	**222**	**6294,5**	**4775,5**	**1519,0**	**8548,0**	**2014**	**0**	**206**	**219**	**6109,0**	**432,5**	**240**	**0**	**4**	**3**	**185,5**	**2254**	**507572**	**18,77**	**639903**	**23,66**	**511632**	**18,92**	**22404,24**	**22,66**	**28,56**	**22,84**	**2254**	**2,79**	**2,12**	**0,67**	**2,34**	**2,55**

Забележка: *Натовареността на съдиите е изчислена по данни от отчетите на съдилищата към 31.12.2022 г.*

Приложение № 3

Отчет за дейността на Апелативните съдилища за 12 месеца на 2022 година

Видове дела		година	Висящи в началото на периода	Постъпили през годината	В т.ч. Обр. под нов No дела при повторно пост. въззивни жалби	Всичко за разглеждане	Свършени дела			Със съдебен акт по същество	Прекратени производства	Брой заседания	Висящи в края на периода	Обжалвани и протестирани
							Всичко	В срок до 3 месеца						
								Брой	%					
а		*б*	*1*	*2*	*2а*	*3*	*4*	*4а*	*4б*	*5*	*6*	*7*	*8*	*9*
Въззивни граждански дела	А	2020	1716	2315	47	**4031**	**2389**	1858	78%	2265	124	2788	**1642**	1353
		2021	1642	2498	59	**4140**	**2660**	1817	349%	2521	139	3260	**1480**	1689
		2022	1480	2435	75	**3915**	**2494**	1730	69%	2331	163	3105	**1421**	1371
Въззивни търговски дела	Б	2020	940	1995	58	**2935**	**2103**	1396	66%	1987	116	2143	**832**	1140
		2021	832	2496	55	**3328**	**2383**	1516	318%	2125	258	2514	**945**	1313
		2022	945	2140	97	**3085**	**2292**	1276	56%	2084	208	2532	**793**	1191
Частни граждански дела II инстанция без жалби за бавност	В	2020	383	4201	43	**4584**	**4240**	4058	96%	4061	179	2340	**344**	706
		2021	344	4493	62	**4837**	**4513**	4340	493%	4238	275	2568	**324**	815
		2022	324	4154	62	**4478**	**4180**	4027	96%	3944	236	2312	**298**	871
Разгледани жалби за бавност	Г	2020	0	55	0	**55**	**55**	55	100%	53	2	24	**0**	1
		2021	0	97	0	**97**	**97**	97	500%	97	0	34	**0**	1
		2022	0	60	0	**60**	**58**	58	100%	56	2	27	**2**	0
Частни дела по чл. 274, ал.2 ГПК	Д	2020	13	442	5	**455**	**441**	440	100%	412	29	26	**14**	17
		2021	14	403	3	**417**	**403**	399	496%	375	28	16	**14**	20
		2022	14	283	1	**297**	**288**	288	100%	253	35	12	**9**	4
Общо граждански дела	Е	**2020**	**3052**	**9008**	**153**	**12060**	**9228**	**7807**	**85%**	**8778**	**450**	**7321**	**2832**	**3217**
		2021	**2832**	**9987**	**179**	**12819**	**10056**	**8169**	**410%**	**9356**	**700**	**8392**	**2763**	**3838**
		2022	**2763**	**9072**	**235**	**11835**	**9312**	**7379**	**79%**	**8668**	**644**	**7988**	**2523**	**3437**
Въззивни наказателни дела	Ж	2020	321	711	22	**1032**	**672**	296	44%	645	27	1713	**360**	478
		2021	360	703	10	**1063**	**727**	389	354%	692	35	1578	**336**	439
		2022	336	619	8	**955**	**645**	313	49%	576	69	1405	**310**	372
Наказателни частен характер дела	З	2020	0	2	0	**2**	**2**	2	100%	2	0	2	**0**	0
		2021	0	3	0	**3**	**3**	3	100%	3	0	6	**0**	0
		2022	0	4	0	**4**	**4**	4	100%	3	1	7	**0**	0
Частни наказателни дела II инстанция	И	2020	58	2637	28	**2695**	**2629**	2597	99%	2566	63	1949	**66**	0
		2021	66	2342	26	**2408**	**2348**	2330	693%	2281	67	1566	**60**	2
		2022	58	1900	13	**1958**	**1886**	1858	99%	1828	58	1540	**72**	2
Частни наказателни дела по чл. 243 НПК	Й	2020	7	166	0	**173**	**165**	165	100%	160	5	71	**8**	1
		2021	8	158	2	**166**	**157**	157	700%	146	11	62	**9**	0
		2022	9	159	0	**168**	**159**	158	99%	153	6	69	**9**	0
Административни наказателни дела	К	2020	3	26	1	**29**	**23**	14	61%	22	1	32	**6**	0
		2021	6	20	2	**26**	**21**	20	550%	18	3	32	**5**	0
		2022	4	18	0	**22**	**20**	16	80%	19	1	29	**2**	0
Наказателни дела за възобновяване	Л	2020	62	425	11	**487**	**414**	302	73%	400	14	438	**73**	0
		2021	73	444	4	**517**	**454**	383	409%	414	40	490	**63**	0
		2022	63	433	7	**496**	**409**	331	81%	369	40	435	**87**	0
Общо наказателни дела	М	**2020**	**451**	**3967**	**62**	**4418**	**3905**	**3376**	**86%**	**3795**	**110**	**4205**	**513**	**479**
		2021	**513**	**3670**	**44**	**4183**	**3710**	**3282**	**615%**	**3554**	**156**	**3734**	**473**	**441**
		2022	**470**	**3133**	**28**	**3603**	**3123**	**2680**	**86%**	**2948**	**175**	**3485**	**480**	**374**
ВСИЧКО ДЕЛА	Н	**2020**	**3503**	**12975**	**215**	**16478**	**13133**	**11183**	**85%**	**12573**	**560**	**11526**	**3345**	**3696**
		2021	**3345**	**13657**	**223**	**17002**	**13766**	**11451**	**604%**	**12910**	**856**	**12126**	**3236**	**4279**
		2022	**3233**	**12205**	**263**	**15438**	**12435**	**10059**	**81%**	**11616**	**819**	**11473**	**3003**	**3811**
Брой съдии по щат- **общо**	О	2020				176								
		2021				176								
		2022				176								
Натовареност по щат - общо	П	2020				**7,80**	**6,22**							
		2021				**8,05**	**6,52**							
		2022				**7,31**	**5,89**							
Брой **граждански** съдии по щат	Р	2020				99								
		2021				99								
		2022				103								
Натовареност на **гражданските** съдии по щат	С	2020				**10,15**	**7,77**							
		2021				**10,79**	**8,46**							
		2022				**9,58**	**7,53**							
Брой **наказателни** съдии по щат	Т	2020				77								
		2021				77								
		2022				73								
Натовареност на **наказателните** съдии по щат	У	2020				**4,78**	**4,23**							
		2021				**4,53**	**4,02**							
		2022				**4,11**	**3,57**							
Отработени човекомесеци	Ф	2020				2001,05								
		2021				2014,77								
		2022				1858,61								
Действителна натовареност ОБЩО	Х	2020				**8,23**	**6,56**							
		2021				**8,44**	**6,83**							
		2022				**8,31**	**6,69**							

Дадени разрешения за СРС (чл. 29, ал. 8 от ЗСРС)			
година	Брой дадени разрешения за използване на СРС	Брой изготвени и получени ВДС екз.№ 1	Приложение на чл. 18, ал. 1-3 от ЗСРС
2020	61	26	0
2021	29	0	0
2022	5	0	0

Приложение № 4

Въззивни граждански дела в апелативните съдилища за 2022 година

Съдилища	Висящи в началото на периода	Постъпили през годината	В т.ч. Обр. под нов No дела при повторно пост. въззивни жалби	Всичко дела за разглеждане	Свършени дела			Със съдебен акт по същество	Прекратени производства	Брой заседания	Висящи в края на периода	Обжалвани и протестирани
					Всичко	В срок до 3 месеца						
						Брой	%					
АС - София	1213	1530	24	2743	1573	1161	74%	1500	73	2119	1170	895
АС - Варна	77	196	3	273	210	97	46%	197	13	220	63	139
АС - Бургас	60	263	31	323	275	205	75%	226	49	252	48	62
АС - Пловдив	62	228	4	290	240	153	64%	230	10	276	50	170
АС - Велико Търново	68	218	13	286	196	114	58%	178	18	238	90	105

Въззивни търговски дела в апелативните съдилища за 2022 година

Съдилища	Висящи в началото на периода	Постъпили през годината	В т.ч. Обр. под нов No дела при повторно пост. въззивни жалби	Всичко дела за разглеждане	Свършени дела			Със съдебен акт по същество	Прекратени производства	Брой заседания	Висящи в края на периода	Обжалвани и протестирани
					Всичко	В срок до 3 месеца						
						Брой	%					
АС - София	434	869	43	1303	921	667	72%	844	77	1038	382	500
АС - Варна	156	429	25	585	429	161	38%	374	55	409	156	205
АС - Бургас	27	118	15	145	125	100	80%	106	19	129	20	68
АС - Пловдив	235	534	6	769	615	239	39%	576	39	727	154	311
АС - Велико Търново	93	190	8	283	202	109	54%	184	18	229	81	107

Частни граждански дела II инстанция без жалби за бавност в апелативните съдилища за 2022 година

Съдилища	Висящи в началото на периода	Постъпили през годината	В т.ч. Обр. под нов No дела при повторно пост. въззивни жалби	Всичко дела за разглеждане	Свършени дела			Със съдебен акт по същество	Прекратени производства	Брой заседания	Висящи в края на периода	Обжалвани и протестирани
					Всичко	В срок до 3 месеца						
						Брой	%					
АС - София	210	2306	32	2516	2306	2161	94%	2209	97	2306	210	543
АС - Варна	34	628	15	662	632	629	100%	569	63	6	30	99
АС - Бургас	24	308	5	332	323	323	100%	302	21	0	9	37
АС - Пловдив	38	576	5	614	600	596	99%	568	32		14	125
АС - Велико Търново	18	336	5	354	319	318	100%	296	23	0	35	67

Разгледани жалби за бавност в апелативните съдилища за 2022 година

Съдилища	Висящи в началото на периода	Постъпили през годината	В т.ч. Обр. под нов No дела при повторно пост. въззивни жалби	Всичко дела за разглеждане	Свършени дела			Със съдебен акт по същество	Прекратени производства	Брой заседания	Висящи в края на периода	Обжалвани и протестирани
					Всичко	В срок до 3 месеца						
						Брой	%					
АС - София		27	0	27	27	27	100%	27	0	27	0	0
АС - Варна		18		18	17	17	100%	16	1		1	
АС - Бургас	0	0	0	0	0	0	0%	0	0	0	0	0
АС - Пловдив		6		6	5	5	100%	4	1		1	
АС - Велико Търново	0	9	0	9	9	9	100%	9	0	0	0	0

Приложение № 5

Частни дела по чл. 274, ал. 2 ГПК в апелативните съдилища за 2022 година

Съдилища	Висящи в началото на периода	Постъпили през годината	В т.ч. Обр. под нов No дела при повторно пост. въззивни жалби	Всичко дела за разглеждане	Свършени дела			Със съдебен акт по същество	Прекратени производства	Брой заседания	Висящи в края на периода	Обжалвани и протестирани
					Всичко	В срок до 3 месеца						
						Брой	%					
АС - София	0	12	0	12	12	12	100%	12	0	12	0	0
АС - Варна	3	70	1	73	69	69	100%	57	12		4	
АС - Бургас	2	59	0	61	58	58	100%	49	9	0	3	2
АС - Пловдив	7	81		88	88	88	100%	81	7		0	
АС - Велико Търново	2	61	0	63	61	61	100%	54	7	0	2	2

Общо граждански дела в апелативните съдилища за 2022 година

Съдилища	Висящи в началото на периода	Постъпили през годината	В т.ч. Обр. под нов No дела при повторно пост. въззивни жалби	Всичко дела за разглеждане	Свършени дела			Със съдебен акт по същество	Прекратени производства	Брой заседания	Висящи в края на периода	Обжалвани и протестирани
					Всичко	В срок до 3 месеца						
						Брой	%					
АС - София	1857	4744	99	6601	4839	4028	83%	4592	247	5502	1762	1938
АС - Варна	270	1341	44	1611	1357	973	72%	1213	144	635	254	443
АС - Бургас	113	748	51	861	781	686	88%	683	98	381	80	169
АС - Пловдив	342	1425	15	1767	1548	1081	70%	1459	89	1003	219	606
АС - Велико Търново	181	814	26	995	787	611	78%	721	66	467	208	281

Въззивни наказателни дела в апелативните съдилища за 2022 година

Съдилища	Висящи в началото на периода	Постъпили през годината	В т.ч. Обр. под нов No дела при повторно пост. въззивни жалби	Всичко дела за разглеждане	Свършени дела			Със съдебен акт по същество	Прекратени производства	Брой заседания	Висящи в края на периода	Обжалвани и протестирани
					Всичко	В срок до 3 месеца						
						Брой	%					
АС - София	171	271	7	442	278	151	54%	231	47	693	164	117
АС - Варна	56	83		139	102	33	32%	98	4	154	37	60
АС - Бургас	21	51	0	72	50	18	36%	45	5	102	22	67
АС - Пловдив	47	123	1	170	119	51	43%	114	5	255	51	73
АС - Велико Търново	33	69	0	102	73	37	51%	69	4	149	29	51
Военно-апелативен съд	8	22	0	30	23	23	100%	19	4	52	7	4

Наказателни частен характер дела в апелативните съдилища за 2022 година

Съдилища	Висящи в началото на периода	Постъпили през годината	В т.ч. Обр. под нов No дела при повторно пост. въззивни жалби	Всичко дела за разглеждане	Свършени дела			Със съдебен акт по същество	Прекратени производства	Брой заседания	Висящи в края на периода	Обжалвани и протестирани
					Всичко	В срок до 3 месеца						
						Брой	%					
АС - София	0	0		0	0	0	0%	0	0	0	0	0
АС - Варна	0	0		0	0	0	0%	0	0		0	
АС - Бургас	0	0	0	0	0	0	0%	0	0	0	0	0
АС - Пловдив	0	0		0	0	0	0%	0	0		0	
АС - Велико Търново	0	0	0	0	0	0	0%	0	0	0	0	0
Военно-апелативен съд	0	4	0	4	4	4	100%	3	1	7	0	0

Приложение № 6

Частни наказателни дела II инстанция в апелативните съдилища за 2022 година

Съдилища	Висящи в началото на периода	Постъпили през годината	В т.ч. Обр. под нов No дела при повторно пост. въззивни жалби	Всичко дела за разглеждане	Свършени дела			Със съдебен акт по същество	Прекратени производства	Брой заседания	Висящи в края на периода	Обжалвани и протестирани
					Всичко	В срок до 3 месеца						
						Брой	%					
АС - София	28	963	10	991	954	937	98%	925	29	954	37	0
АС - Варна	11	234		245	235	231	98%	228	7	156	10	1
АС - Бургас	4	178	0	182	175	174	99%	172	3	121	7	0
АС - Пловдив	12	307	3	319	308	305	99%	302	6	180	11	
АС - Велико Търново	3	193	0	196	189	186	98%	178	11	102	7	1
Военно-апелативен съд	0	25	0	25	25	25	100%	23	2	27	0	0

Частни наказателни дела по чл. 243 НПК в апелативните съдилища за 2022 година

Съдилища	Висящи в началото на периода	Постъпили през годината	В т.ч. Обр. под нов No дела при повторно пост. въззивни жалби	Всичко дела за разглеждане	Свършени дела			Със съдебен акт по същество	Прекратени производства	Брой заседания	Висящи в края на периода	Обжалвани и протестирани
					Всичко	В срок до 3 месеца						
						Брой	%					
АС - София	1	62		63	61	61	100%	59	2	61	2	0
АС - Варна	3	28		31	26	26	100%	26			5	
АС - Бургас	0	12	0	12	12	12	100%	11	1	0	0	0
АС - Пловдив	3	30		33	31	30	97%	30	1		2	
АС - Велико Търново	2	19	0	21	21	21	100%	20	1	0	0	0
Военно-апелативен съд	0	8	0	8	8	8	100%	7	1	8	0	0

Административни наказателни дела в апелативните съдилища за 2022 година

Съдилища	Висящи в началото на периода	Постъпили през годината	В т.ч. Обр. под нов No дела при повторно пост. въззивни жалби	Всичко дела за разглеждане	Свършени дела			Със съдебен акт по същество	Прекратени производства	Брой заседания	Висящи в края на периода	Обжалвани и протестирани
					Всичко	В срок до 3 месеца						
						Брой	%					
АС - София	1	2	0	3	2	2	100%	2	0	2	1	0
АС - Варна	1	0		1	1	0	0%	1	0		0	
АС - Бургас	0	3	0	3	3	2	67%	3	0	2	0	0
АС - Пловдив	0	0		0	0	0	0%	0	0		0	
АС - Велико Търново	2	6	0	8	7	5	71%	7	0	12	1	0
Военно-апелативен съд	0	7	0	7	7	7	100%	6	1	13	0	0

Приложение № 7

Наказателни дела за възобновяване в апелативните съдилища за 2022 година

Съдилища	Висящи в началото на периода	Постъпили през годината	В т.ч. Обр. под нов No дела при повторно пост. въззивни жалби	Всичко дела за разглеждане	Свършени дела			Със съдебен акт по същество	Прекратени производства	Брой заседания	Висящи в края на периода	Обжалвани и протестирани
					Всичко	В срок до 3 месеца						
						Брой	%					
АС - София	19	181	4	200	167	139	83%	139	28	167	33	0
АС - Варна	9	65		74	55	36	65%	54	1	65	19	
АС - Бургас	7	36	0	43	35	30	86%	34	1	36	8	0
АС - Пловдив	18	80	3	98	86	70	81%	80	6	88	12	
АС - Велико Търново	10	71	0	81	66	56	85%	62	4	79	15	0

Общо наказателни дела в апелативните съдилища за 2022 година

Съдилища	Висящи в началото на периода	Постъпили през годината	В т.ч. Обр. под нов No дела при повторно пост. въззивни жалби	Всичко дела за разглеждане	Свършени дела			Със съдебен акт по същество	Прекратени производства	Брой заседания	Висящи в края на периода	Обжалвани и протестирани
					Всичко	В срок до 3 месеца						
						Брой	%					
АС - София	220	1479	21	1699	1462	1290	88%	1356	106	1877	237	117
АС - Варна	80	410	0	490	419	326	78%	407	12	375	71	61
АС - Бургас	32	280	0	312	275	236	86%	265	10	261	37	67
АС - Пловдив	80	540	7	620	544	456	84%	526	18	523	76	73
АС - Велико Търново	50	358	0	408	356	305	86%	336	20	342	52	52
Военно-апелативен съд	8	66	0	74	67	67	100%	58	9	107	7	4

Всичко дела в апелативните съдилища за 2022 година

Съдилища	Висящи в началото на периода	Постъпили през годината	В т.ч. Обр. под нов No дела при повторно пост. въззивни жалби	Всичко дела за разглеждане	Свършени дела			Със съдебен акт по същество	Прекратени производства	Брой заседания	Висящи в края на периода	Обжалвани и протестирани
					Всичко	В срок до 3 месеца						
						Брой	%					
АС - София	2077	6223	120	8300	6301	5318	84%	5948	353	7379	1999	2055
АС - Варна	350	1751	44	2101	1776	1299	73%	1620	156	1010	325	504
АС - Бургас	145	1028	51	1173	1056	922	87%	948	108	642	117	236
АС - Пловдив	422	1965	22	2387	2092	1537	73%	1985	107	1526	295	679
АС - Велико Търново	231	1172	26	1403	1143	916	80%	1057	86	809	260	333
Военно-апелативен съд	8	66	0	74	67	67	100%	58	9	107	7	4

Приложение № 8

Брой съдии по щат, натовареност по щат и действителна натовареност на съдиите в апелативните съдилища за 2022 година

Съдилища	**Брой съдии по щат ОБЩО**	**Натовареност по щат ОБЩО**		Брой **граждански** съдии по щат	Натовареност по щат на гражданските съдии		Брой **наказателни** съдии по щат	Натовареност по щат на наказателните съдии		Отработени човекомесеци	**Действителна натовареност**	
		Към всичко дела за разглеждане	Към всичко свършени дела		Към всичко дела за разглеждане	Към всичко свършени дела		Към всичко дела за разглеждане	Към всичко свършени дела		Към всичко дела за разглеждане	Към всичко свършени дела
АС - София	85	8,14	6,18	50	11,00	8,07	35	4,05	3,48	848	9,79	7,43
АС - Варна	24	7,30	6,17	15	8,95	7,54	9	4,54	3,88	279,71	7,51	6,35
АС - Бургас	15	6,52	5,87	9	7,97	7,23	6	4,33	3,82	174,9	6,71	6,04
АС - Пловдив	29	6,86	6,01	18	8,18	7,17	11	4,70	4,12	326	7,32	6,42
АС - Велико Търново	17	6,88	5,60	11	7,54	5,96	6	5,67	4,94	172	8,16	6,65
Военно-апелативен съд	6	1,03	0,93		0,00	0,00	6	1,03	0,93	58	1,28	1,16

Брой дадени разрешения за използване на СРС от апелативните съдилища за 2022 година

Съдилища	Брой дадени разрешения за изполсване на СРС	Брой изготвени и получени ВДС екз.№ 1	Приложение на чл.18, ал.1-3 от ЗСРС
АС - София	5	0	0
Военно-апелативен съд	0	0	0

Приложение № 9

АПЕЛАТИВНИ СЪДИЛИЩА
Съотношение на видовете дела за РАЗГЛЕЖДАНЕ
за 2020, 2021 и 2022 година

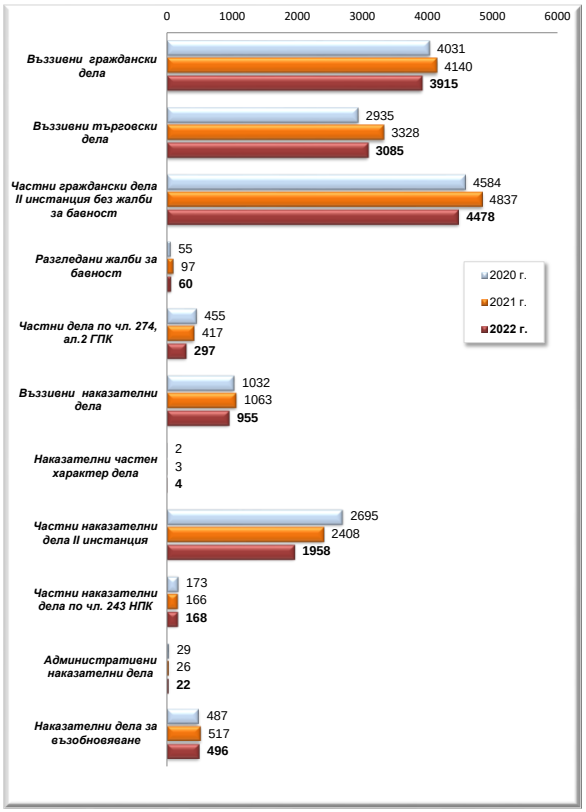

Приложение № 10

АПЕЛАТИВНИ СЪДИЛИЩА
Съотношение на видовете СВЪРШЕНИ дела
за 2020, 2021 и 2022 година

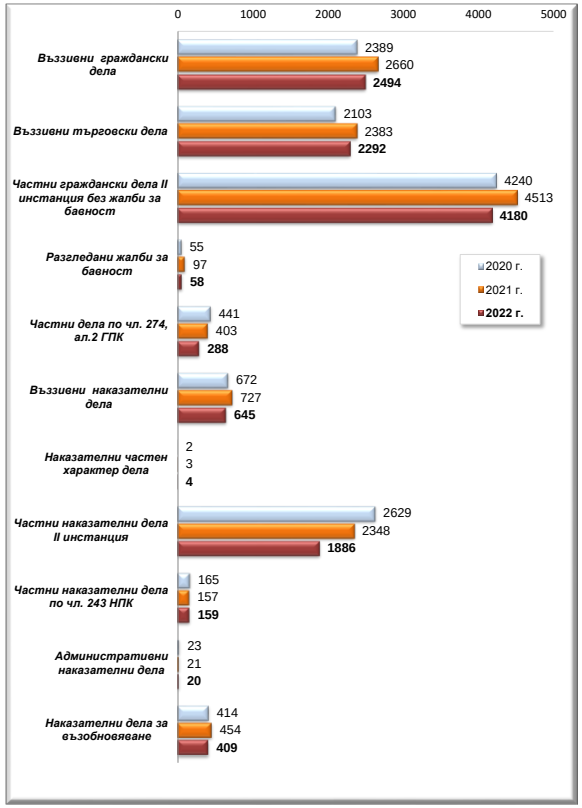

Приложение № 11

Апелативни съдилища
Дялово разпределение на видовете дела
към общия брой ДЕЛА ЗА РАЗГЛЕЖДАНЕ
за 2022 година



№	*Дела за разглеждане*	*брой*
1	Възз. граждански дела (ВГД)	3 915
2	Възз. търговски дела (ВТД)	3 085
3	Частни граждански без ЖБ	4 478
4	Жалби за бавност (ЖБ)	60
5	Частни дела по чл. 274, ал. 2 ГПК	297
6	Възз. наказателни (ВНД)	955
7	Наказателни частен характер дела (НЧХД)	4
8	Частни наказателни II инст.	1 958
9	Частни наказателни дела по чл. 243 НПК	168
10	Административни наказателни дела (АНД)	22
11	Наказателни дела за възобновяване	496
	ОБЩО	**15 438**

Приложение № 12

Апелативни съдилища
Дялово разпределение на видовете дела
към общия брой СВЪРШЕНИ ДЕЛА
за 2022 година



№	*Свършени дела*	*брой*
1	Възз. граждански дела (ВГД)	2 494
2	Възз. търговски дела (ВТД)	2 292
3	Частни граждански без ЖБ	4 180
4	Жалби за бавност (ЖБ)	58
5	Частни дела по чл. 274, ал. 2 ГПК	288
6	Възз. наказателни (ВНД)	645
7	Наказателни частен характер дела (НЧХД)	4
8	Частни наказателни II инст.	1 886
9	Частни наказателни дела по чл. 243 НПК	159
10	Административни наказателни дела (АНД)	20
11	Наказателни дела за възобновяване	409
	ОБЩО	**12 435**

Приложение № 13

Апелативни съдилища
Натовареност по щат на съдиите за 2022 година

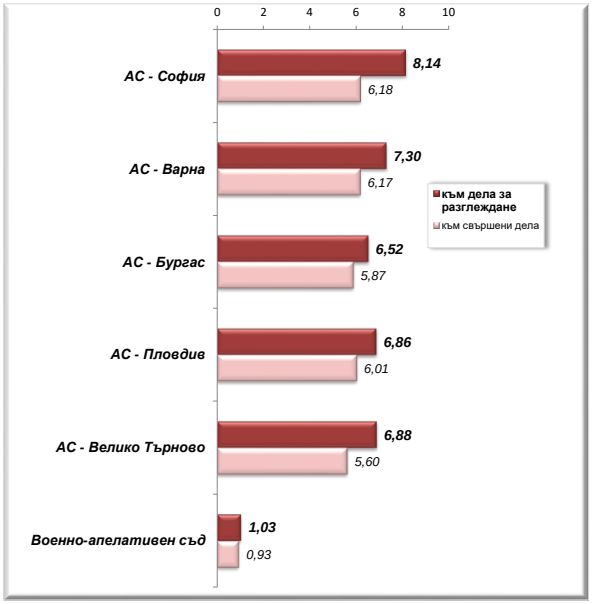

Приложение № 14

Апелативни съдилища
Действителна натовареност на съдиите за 2022 година

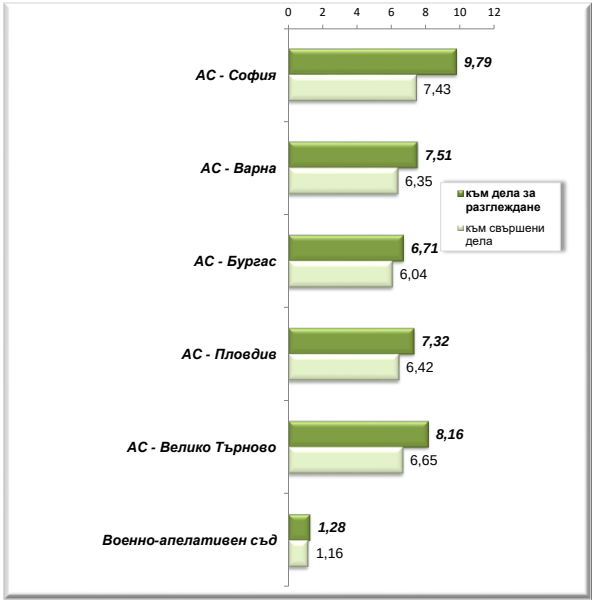

Приложение № 15

0ТЧЕТ по граждански и търговски дела на АПЕЛАТИВННИТЕ СЪДИЛИЩА за 12 месеца на 2022 година

СЪДИЛИЩА	несвършени дела в началото на отчетния период	постъпили дела	всичко дела за разглеждане /кол.1+кол.2/	СВЪРШЕНИ ДЕЛА ПО РЕЗУЛТАТИ							останали несвършени дела в края на отчетния период	ОПРЕДЕЛЕНИЯ И РАЗПОРЕЖДАНИЯ				ЖАЛБИ ЗА БАВНОСТ			ЧАСТНИ ДЕЛА по чл. 274, ал. 2 ГПК			
				ОБЩО /от кол.5 до кол. 10 вкл./	решението оставено в сила	решението изменено отчасти	решението отменено изцяло и постановено ново решение	решението обезсилено	решението обявено за ништожно и делото върнато за ново разглеждане	прекратяване на делото		останали неразгледани частни жалби в началото на отчетния период	постъпили частни жалби	разгледани частни жалби	останали неразгледани частни жалби в края на отчетния период	постъпили	СВЪРШЕНИ		останали неразгледани частни жалби в началото на отчетния период	постъпили частни жалби	разгледани частни жалби	останали неразгледани частни жалби в края на отчетния период
																	уважени	без уважение				
а	*1*	*2*	*3*	*4*	*5*	*6*	*7*	*8*	*9*	*10*	*11*	*12*	*13*	*14*	*15*	*16*	*17*	*18*	*19*	*20*	*21*	*22*
АС - София	1647	2399	**4046**	**2494**	1391	693	196	55	9	150	**1552**	210	2306	2306	**210**	27	4	23	0	12	12	**0**
АС - Варна	233	625	**858**	**639**	343	145	59	24	0	68	**219**	34	628	632	**30**	18	0	17	3	70	69	**4**
АС - Бургас	87	381	**468**	**400**	195	106	26	4	1	68	**68**	24	308	323	**9**	0	0	0	2	59	58	**3**
АС - Пловдив	297	762	**1059**	**855**	491	202	102	11	0	49	**204**	38	576	600	**14**	6	1	3	7	81	88	**0**
АС - Велико Търново	161	408	**569**	**398**	210	95	48	9	0	36	**171**	18	336	319	**35**	9	1	8	2	61	61	**2**
ОБЩО	**2425**	**4575**	**7000**	**4786**	**2630**	**1241**	**431**	**103**	**10**	**371**	**2214**	**324**	**4154**	**4180**	**298**	**60**	**6**	**51**	**14**	**283**	**288**	**9**

СПРАВКА I

а	брой
насрочени дела	6177
отложени дела	1214
в т.ч. поради отмяна на решението и даване ход	18

Справка II

а	брой
Постановени решения по чл. 235, ал. 5 от ГПК, след проведено открито съдебно заседание	**4271**

Приложение № 16

Териториално разпределение на гражданските дела
по апелативни райони за 2022 година

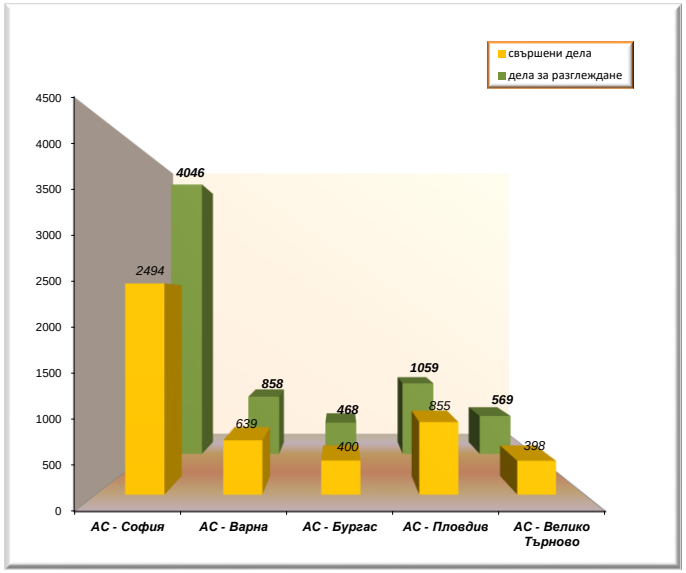

Приложение № 17

0ТЧЕТ по наказателни дела на АПЕЛАТИВННИТЕ СЪДИЛИЩА за 12 месеца на 2022 година

СЪДИЛИЩА	несвършени дела в началото на отчетния период	ПОСТЪПИЛИ ДЕЛА			Всичко дела за разглеждане (кол. 1+ 2)	СВЪРШЕНИ ДЕЛА ПО РЕЗУЛТАТИ												останали несвършени дела в края на отчетния период	ЧАСТНИ ЖАЛБИ И ПРОТЕСТИ				ДЕЛА ЗА ВЪЗОБНОВЯВАНЕ			
		общо	в т.ч.по жалби	в т.ч.по протести		ОБЩО (кол.7до кол.17)	присъдата потвърдена	ПРИСЪДАТА ИЗМЕНЕНА					отменена отчасти с връщане за ново разглеждане	Присъдата отменена		делото прекратено			неразгледани дела в началото на отчетния период	постъпили	разгледани	останали неразгледани в края на отчетния период	неразгледани дела в началото на отчетния период	постъпили	разгледани	останали неразгледани в края на отчетния период
								приложено условно осъждане	отменено условно осъждане	наказанието намалено	наказанието увеличено	с други промени в нак. част		с връщане за ново разглеждане	с произнасяне на нова присъда										
а	*1*	*2*	*3*	*4*	*5*	*6*	*7*	*8*	*9*	*10*	*11*	*12*	*13*	*14*	*15*	*16*	*17*	*18*	*19*	*20*	*21*	*22*	*23*	*24*	*25*	*26*
АС - София	172	273	172	101	**445**	**280**	110	0	0	30	8	39	9	2	20	15	47	**165**	29	1025	1015	**39**	19	181	167	**33**
АС - Варна	57	83	58	25	**140**	**103**	41	1	0	12	4	11	4	0	13	13	4	**37**	14	262	261	**15**	9	65	55	**19**
АС - Бургас	21	54	52	2	**75**	**53**	24	0	0	12	1	5	0	0	5	1	5	**22**	4	190	187	**7**	7	36	35	**8**
АС - Пловдив	47	123	88	20	**170**	**119**	42	4	0	14	5	10	1	10	10	18	5	**51**	15	337	339	**13**	11	60	61	**10**
АС - Велико Търново	35	75	54	21	**110**	**80**	22	2	1	14	0	11	1	0	12	13	4	**30**	5	212	210	**7**	10	71	66	**15**
Военно-апелативен съд	8	33	23	10	**41**	**34**	19	0	0	2	0	1	0	1	5	0	6	**7**	0	33	33	**0**				**0**
ОБЩО:	**340**	**641**	**447**	**179**	**981**	**669**	**258**	**7**	**1**	**84**	**18**	**77**	**15**	**13**	**65**	**60**	**71**	**312**	**67**	**2059**	**2045**	**81**	**56**	**413**	**384**	**85**

СПРАВКА I

а	брой
насрочени дела	2523
отложени дела	800

СПРАВКА II

Касационни производства по НАХ дела	брой
налични	7
в т.ч. новопостъпили	7
Свършени - общо	7
в .ч. решени	7
от решените - уважени	7

СПРАВКА III

ДЕЛА ОТНОСНО ОСНОВАНИЯТА ЗА ПРЕКРАТЯВАНЕ НА НАКАЗАТЕЛНИ ПРОИЗВОДСТВА ПО ЧЛ. 243 ОТ НПК				
БРОЙ СВЪРШЕНИ ДЕЛА	РЕЗУЛТАТ			
	потвърдени	отменени	изменени	прекратени
99	52	2	6	

СПРАВКА IV

ВЪЗЗИВНИ НЧД ОТ ДОСЪДЕБНОТО ПРОИЗВОДСТВО	
ВИД	БРОЙ
МЕРКИ ПО ЧЛ. 64 НПК	470
МЕРКИ ПО ЧЛ. 65 НПК	256
РАЗПИТИ	0
ДРУГИ	26

СПРАВКА V

ДЕЛА ЗА ВЪЗОБНОВЯВАНЕ	брой
налични	416
в т.ч. новопостъпили	433
Свършени - общо	409
в.т.ч. решени	370
от решените - уважени	157

СПРАВКА VI

а	брой
Постановени присъди	**60**
Постановени решения по НАХД	**16**

Приложение № 18

Териториално разпределение на наказателните дела
по апелативни райони за 2022 година

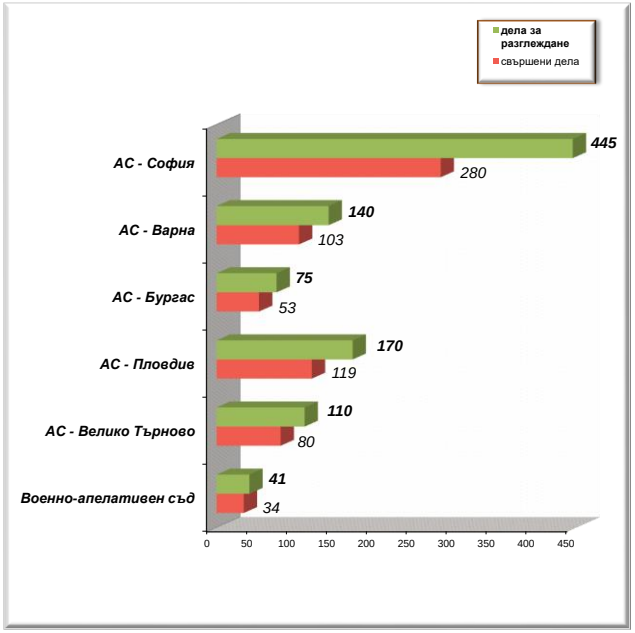

Приложение № 19

Отчет за дейността на Военните съдилища за 12 месеца на 2022 година

Видове дела		година	Висящи в началото на периода	Постъпили през годината	В т. ч. Повт. внесени и образувани под нов номер след прекр. на съд.пр-во (чл. 42, ал. 2, чл. 249 и чл. 288, т. 1 от НПК)	Продължени дела под същия номер	Общо постъпили	**Всичко за разглеждане**	Свършени дела			Със съдебен акт по същество	Прекратени производства					Брой заседания	**Висящи в края на периода**	Обжалвани и протестирани
									Всичко	В срок до 3 месеца			Всичко	Споразум. по чл.382 НПК	Споразум. по чл.384 НПК, чл. 24, ал 3 НПК или спог. по 234 ГПК	Върнати за доразследване	По други причини			
										Брой	%									
а		***б***	***1***	***2***	***2а***	***3***	***4***	***5***	***6***	***6а***	***6б***	***7***	***8***	***8а***	***8б***	***8в***	***8г***	***9***	***10***	***11***
Наказателни общ характер дела	А	2020	28	65	2	0	65	**93**	**70**	46	66%	35	35	15	10	8	2	286	**23**	20
		2021	23	53	8	0	53	**76**	**59**	34	58%	26	33	14	8	9	2	204	**17**	23
		2022	17	66	7	0	66	**83**	**61**	48	79%	21	40	17	11	7	5	165	**22**	18
Наказателни частен характер дела	Б	2020	1	5	0	0	5	**6**	**4**	3	75%	1	3	0	0	0	3	18	**2**	1
		2021	2	6	0	0	6	**8**	**5**	2	40%	2	3	0	0	0	3	24	**3**	3
		2022	3	11	0	0	11	**14**	**13**	8	62%	1	12	0	0	0	12	26	**1**	5
Дела по 78а НК	В	2020	4	23	1	0	23	**27**	**23**	21	91%	22	1	0	0	1	0	37	**4**	4
		2021	4	30	0	0	30	**34**	**31**	27	87%	29	2	0	0	1	1	46	**3**	4
		2022	3	26	1	0	26	**29**	**23**	22	96%	22	1	0	0	0	1	25	**6**	6
Частни наказателни дела	Г	2020	1	175	0	1	176	**177**	**176**	176	100%	171	5	0	0	1	4	159	**1**	14
		2021	1	351	0	0	351	**352**	**349**	349	100%	342	7	0	0	0	7	364	**3**	32
		2022	**3**	**215**	**3**	**0**	**215**	**218**	**217**	**215**	**99%**	**213**	**4**	**0**	**0**	**0**	**4**	**209**	**1**	**13**
Частни наказателни дела - Разпити	Д	2020	5	216	0	0	216	**221**	**218**	218	100%	213	5	0	0	0	5		**3**	
		2021	3	147	0	0	147	**150**	**150**	150	100%	146	4	0	0	0	4		**0**	
		2022	0	217	0	0	217	**217**	**217**	219	101%	212	5	0	0	0	5		**0**	
Административно наказателен характер дела	Е	2020	0	2	2	0	2	**2**	**2**	0	0%	2	0	0	0	0	0	18	**0**	2
		2021	0	0	0	0	0	**0**	**0**	0	0%	0	0	0	0	0	0	0	**0**	0
		2022	0	7	0	0	7	**7**	**6**	5	83%	6	0	0	0	0	0	15	**1**	1
ВСИЧКО ДЕЛА	Ж	**2020**	**39**	**486**	**5**	**1**	**487**	**526**	**493**	**464**	**94%**	**444**	**49**	**15**	**10**	**10**	**14**	**518**	**33**	**41**
		2021	**33**	**587**	**8**	**0**	**587**	**620**	**594**	**562**	**95%**	**545**	**49**	**14**	**8**	**10**	**17**	**638**	**26**	**62**
		2022	**26**	**542**	**11**	**0**	**542**	**568**	**537**	**517**	**96%**	**475**	**62**	**17**	**11**	**7**	**27**	**440**	**31**	**43**
Брой съдии по щат	З	2020						12												
		2021						10												
		2022						9												
Натовареност по щат	И	2020						**3,65**	**3,42**											
		2021						**5,17**	**4,95**											
		2022						**5,26**	**4,97**											
Отработени човекомесеци	И	2020						131												
		2021						115												
		2022						101												
Действителна натовареност	К	2020						**4,02**	**3,76**											
		2021						**5,39**	**5,17**											
		2022						**5,62**	**5,32**											

Дадени разрешения за СРС (чл. 29, ал. 8 от ЗСРС)			
година	Брой дадени разрешения за използване на СРС	Брой изготвени и получени ВДС екз.№ 1	Приложение на чл. 18, ал. 1-3 от ЗСРС
2020	42	9	0
2021	32	9	0
2022	81	15	0

Приложение № 20

Наказателни общ характер дела във военните съдилища за 2022 година

Съдилища	Висящи в началото на периода	Постъпили през годината	В т. ч. Повт. вненсени и образувани под нов номер след прекр. на съд.пр-во (чл. 42, ал. 2, чл. 249 и чл. 288, т. 1 от НПК)	Продължени дела под същия номер	Общо постъпили	**Всичко за разглеждане**	Свършени дела			Със съдебен акт по същество	Прекратени производства					Брой заседания	**Висящи в края на периода**	Обжалвани и протестирани
							Всичко	В срок до 3 месеца			Всичко	Споразум. по чл.382 НПК	Споразум. по чл.384 НПК, чл. 24, ал 3 НПК или спог. по 234 ГПК	Върнати за доразследване	По други причини			
								Брой	%									
ВС - София	6	23	3		23	29	22	14	64%	8	14	5	5	3	1	83	7	8
ВС - Сливен	3	19	2	0	19	22	18	18	100%	6	12	5	4	2	1	30	4	3
ВС - Пловдив	8	24	2	0	24	32	21	16	76%	7	14	7	2	2	3	52	11	7

Наказателни частен характер дела във военните съдилища за 2022 година

Съдилища	Висящи в началото на периода	Постъпили през годината	В т. ч. Повт. вненсени и образувани под нов номер след прекр. на съд.пр-во (чл. 42, ал. 2, чл. 249 и чл. 288, т. 1 от НПК)	Продължени дела под същия номер	Общо постъпили	**Всичко за разглеждане**	Свършени дела			Със съдебен акт по същество	Прекратени производства					Брой заседания	**Висящи в края на периода**	Обжалвани и протестирани
							Всичко	В срок до 3 месеца			Всичко	Споразум. по чл.382 НПК	Споразум. по чл.384 НПК, чл. 24, ал 3 НПК или спог. по 234 ГПК	Върнати за доразследване	По други причини			
								Брой	%									
ВС - София	3	6			6	9	9	7	78%	0	9				9	15	0	4
ВС - Сливен	0	1	0	0	1	1	1	0	0%	1	0	0	0	0	0	5	0	0
ВС - Пловдив	0	4	0	0	4	4	3	1	33%	0	3	0	0	0	3	6	1	1

Дела по чл. 78а НК във военните съдилища за 2022 година

Съдилища	Висящи в началото на периода	Постъпили през годината	В т. ч. Повт. вненсени и образувани под нов номер след прекр. на съд.пр-во (чл. 42, ал. 2, чл. 249 и чл. 288, т. 1 от НПК)	Продължени дела под същия номер	Общо постъпили	**Всичко за разглеждане**	Свършени дела			Със съдебен акт по същество	Прекратени производства					Брой заседания	**Висящи в края на периода**	Обжалвани и протестирани
							Всичко	В срок до 3 месеца			Всичко	Споразум. по чл.382 НПК	Споразум. по чл.384 НПК, чл. 24, ал 3 НПК или спог. по 234 ГПК	Върнати за доразследване	По други причини			
								Брой	%									
ВС - София	0				0	0	0	0	0%	0	0						0	
ВС - Сливен	2	17	1	0	17	19	16	16	100%	16	0	0	0	0	0	17	3	5
ВС - Пловдив	1	9	0	0	9	10	7	6	86%	6	1	0	0	0	1	8	3	1

Частни наказателни дела във военните съдилища за 2022 година

Съдилища	Висящи в началото на периода	Постъпили през годината	В т. ч. Повт. вненсени и образувани под нов номер след прекр. на съд.пр-во (чл. 42, ал. 2, чл. 249 и чл. 288, т. 1 от НПК)	Продължени дела под същия номер	Общо постъпили	**Всичко за разглеждане**	Свършени дела			Със съдебен акт по същество	Прекратени производства					Брой заседания	**Висящи в края на периода**	Обжалвани и протестирани
							Всичко	В срок до 3 месеца			Всичко	Споразум. по чл.382 НПК	Споразум. по чл.384 НПК, чл. 24, ал 3 НПК или спог. по 234 ГПК	Върнати за доразследване	По други причини			
								Брой	%									
ВС - София	2	175	3		175	177	176	176	100%	172	4				4	190	1	7
ВС - Сливен	0	21	0	0	21	21	21	21	100%	21	0	0	0	0	0	1	0	3
ВС - Пловдив	1	19	0	0	19	20	20	18	90%	20	0	0	0	0	0	18	0	3

Приложение № 21

Частни наказателни дела - разпити във военните съдилища за 2022 година

Съдилища	Висящи в началото на периода	Постъпили през годината	В т. ч. Повт. вненсени и образувани под нов номер след прекр. на съд.пр-во (чл. 42, ал. 2, чл. 249 и чл. 288, т. 1 от НПК)	Продължени дела под същия номер	Общо постъпили	**Всичко за разглеждане**	Свършени дела			Със съдебен акт по същество	Прекратени производства					Брой заседания	**Висящи в края на периода**	Обжалвани и протестирани
							Всичко	В срок до 3 месеца			Всичко	Споразум. по чл.382 НПК	Споразум. по чл.384 НПК, чл. 24, ал 3 НПК или спог. по 234 ГПК	Върнати за доразследване	По други причини			
								Брой	%									
ВС - София		37			37	37	37	37	100%	35	2				2	x	0	x
ВС - Сливен	0	50	0	0	50	50	50	50	100%	47	3	0	0	0	3	x	0	x
ВС - Пловдив	0	130	0	0	130	130	130	132	102%	130	0	0	0	0	0	x	0	x

Административно наказателен характер дела на военните съдилища за 2022 година

Съдилища	Висящи в началото на периода	Постъпили през годината	В т. ч. Повт. вненсени и образувани под нов номер след прекр. на съд.пр-во (чл. 42, ал. 2 , чл. 249 и чл. 288, т. 1 от НПК)	Продължени дела под същия номер	Общо постъпили	**Всичко за разглеждане**	Свършени дела			Със съдебен акт по същество	Прекратени производства					Брой заседания	**Висящи в края на периода**	Обжалвани и протестирани
							Всичко	В срок до 3 месеца			Всичко	Споразум. по чл.382 НПК	Споразум. по чл.384 НПК, чл. 24, ал 3 НПК или спог. по 234 ГПК	Върнати за доразследване	По други причини			
								Брой	%									
ВС София	0	7			7	7	6	5	83%	6	0					15	1	1
ВС Сливен	0	0	0	0	0	0	0	0	0%	0	0	0	0	0	0	0	0	0
ВС Пловдив	0	0	0	0	0	0	0	0	0%	0	0	0	0	0	0	0	0	

Всичко дела във военните съдилища за 2022 година

Съдилища	Висящи в началото на периода	Постъпили през годината	В т. ч. Повт. вненсени и образувани под нов номер след прекр. на съд.пр-во (чл. 42, ал. 2, чл. 249 и чл. 288, т. 1 от НПК)	Продължени дела под същия номер	Общо постъпили	**Всичко за разглеждане**	Свършени дела			Със съдебен акт по същество	Прекратени производства					Брой заседания	**Висящи в края на периода**	Обжалвани и протестирани
							Всичко	В срок до 3 месеца			Всичко	Споразум. по чл.382 НПК	Споразум. по чл.384 НПК, чл. 24, ал 3 НПК или спог. по 234 ГПК	Върнати за доразследване	По други причини			
								Брой	%									
ВС - София	11	248	6	0	248	259	250	239	96%	221	29	5	5	3	16	303	9	20
ВС - Сливен	5	108	3	0	108	113	106	105	99%	91	15	5	4	2	4	53	7	11
ВС - Пловдив	10	186	2	0	186	196	181	173	96%	163	18	7	2	2	7	84	15	12

Брой съдии по щат, натовареност по щат и действителна натовареност на съдиите във военните съдилища за 2022 година

СЪДИЛИЩА	Брой съдии по щат- **ОБЩО**	**Натовареност по щат**		Отработени човекосеци	**Действителна натовареност**	
		Към всичко дела за разглеждане	Към всичко свършени дела		Към всичко дела за разглеждане	Към всичко свършени дела
ВС - София	3	7,19	6,94	36	7,19	6,94
ВС - Сливен	2	4,71	4,42	24	4,71	4,42
ВС - Пловдив	4	4,08	3,77	41	4,78	4,41

Брой дадени разрешения за използване на СРС от военните съдилища за 2022 година

Съдилища	Брой дадени разрешения за използване на СРС	Брой изготвени и получени ВДС екз.№ 1	Приложение на чл.18, ал.1-3 от ЗСРС
ВС - София	70	11	0
ВС - Сливен	8	3	0
ВС - Пловдив	3	1	0

Приложение № 22

ВОЕННИ СЪДИЛИЩА
Съотношение на видовете дела за РАЗГЛЕЖДАНЕ
за 2020, 2021 и 2022 година

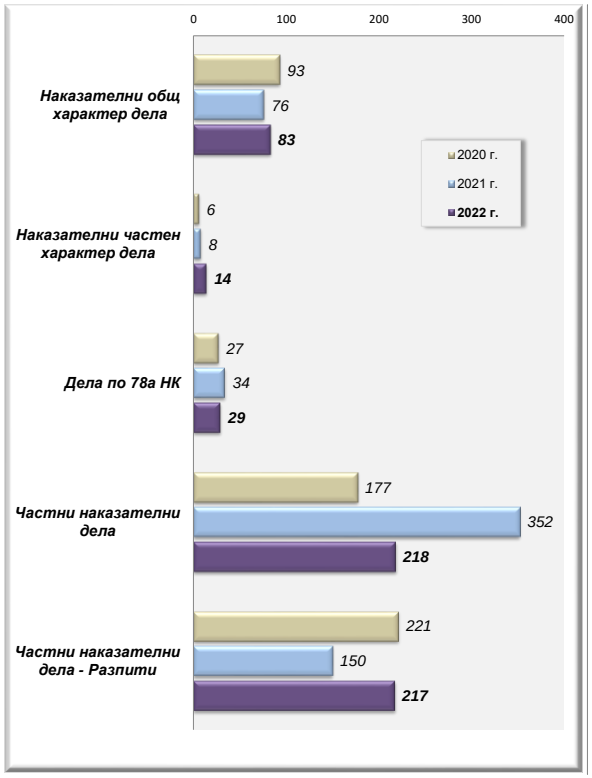

Приложение № 23

ВОЕННИ СЪДИЛИЩА
Съотношение на видовете СВЪРШЕНИ дела
за 2020, 2021 и 2022 година

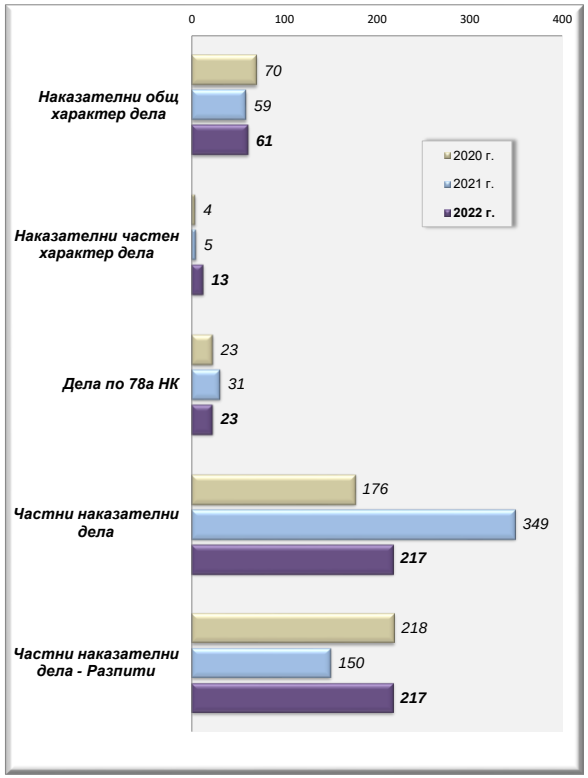

Приложение № 24

Военни съдилища
Дялово разпределениие на видовете дела
към общия брой ДЕЛА ЗА РАЗГЛЕЖДАНЕ
за 2022 година

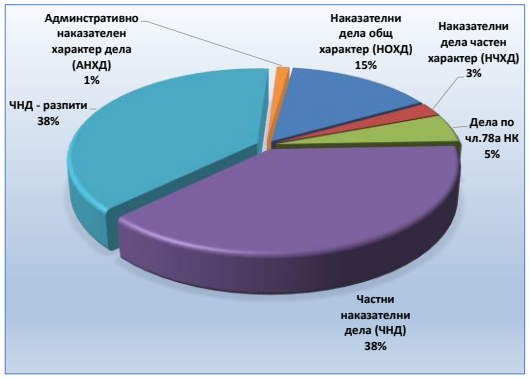

№	*Дела за разглеждане*	*брой*
1	Наказателни дела общ характер (НОХД)	83
2	Наказателни дела частен характер (НЧХД)	14
3	Дела по чл.78а НК	29
4	Частни наказателни дела (ЧНД)	218
5	ЧНД - разпити	217
6	Административно наказателен характер дела (АНХД)	7
ОБЩО		**568**

Приложение № 25

Военни съдилища
Дялово разпределениие на видовете дела
към общия брой СВЪРШЕНИ ДЕЛА
за 2022 година

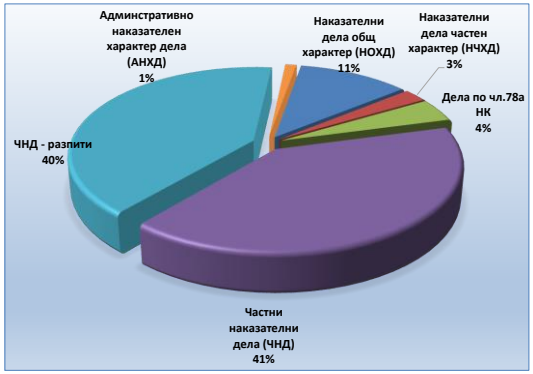

№	*Свършени дела*	*брой*
1	Наказателни дела общ характер (НОХД)	61
2	Наказателни дела частен характер (НЧХД)	13
3	Дела по чл.78а НК	23
4	Частни наказателни дела (ЧНД)	217
5	ЧНД - разпити	217
6	Административно наказателен характер дела (АНХД)	6
	ОБЩО	**537**

Приложение № 26

Военни съдилища
Натовареност по щат на съдиите за 2022 година

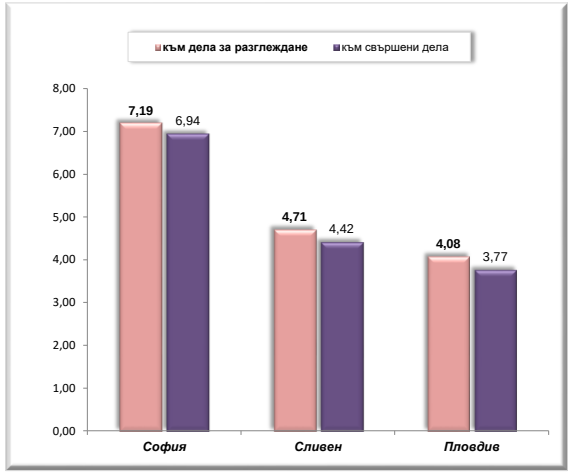

Приложение № 27

Военни съдилища
Действителна натовареност на съдиите за 2022 година

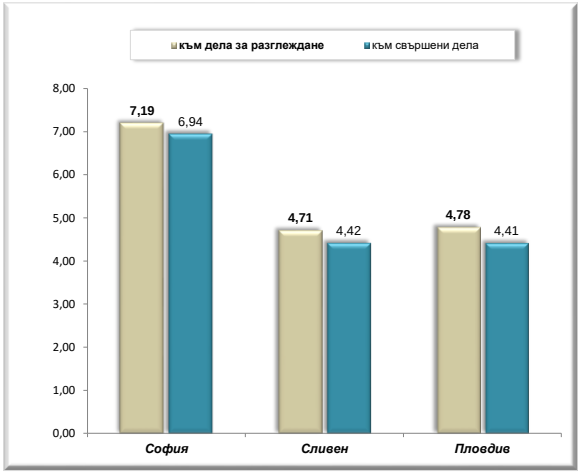

Приложение № 28

О Т Ч Е Т по наказателни дела на Военните съдилища за 12 месеца на 2022 година

Видове престъпления по НК	шифър на реда	останали неразгледани дела в началото на отчетния период	Постъпили дела			Дела за разглеждане /кол.1+ кол.2/	Свършени дела					останали неразгледани дела в края на отчетния период	обжалвани дела	съдени лица		Осъдени лица									от съдените лица - броя лица с наложени наказания по чл. 381 - 384 НК
			Общо	в т.ч. новообразувани	в т.ч. Продължени дела под същия номер		общо /кол.7+кол.8/	прекрат.и свърш. по спорazумение			свършени до 3 месеца			Общо	в т.ч. оправдани	Всичко	в т.ч. непълнолетни	на лишаване от свобода до 3 г. общо	на лишаване от свобода до 3 г. в т.ч. условно	на лишаване от свобода над 3 до 10 г.	на лишаване от свобода над 10 до 30 г.	доживотен затвор	доживотен затвор без право на замяна	други наказания	
								всичко	в т.ч. свършени по спорazум. чл. 381 - 384 НПК																
а	б	1	2	3	4	5	6	7	8	9	10	11	12	13	14	15	16	17	18	19	20	21	22	23	24
ПРЕСТЪПЛЕНИЯ ПРОТИВ ЛИЧНОСТТА - Убийства	0200		1	1		1	0					1				0									
в т.ч. Убийство по чл. 115 НК	0201					0	0					0				0									
Квалифицирани състави на убийство - чл. 116, ал. 1 НК	0202		1	1		1	0					1				0									
Лишаване от живот при професионална непредпазливост - чл. 123 НК	0210					0	0					0				0									
ПРЕСТЪПЛЕНИЯ ПРОТИВ ЛИЧНОСТТА - Телесни повреди	0300	1	3	1		4	3	1	2		2	1	3	3		1								1	
в т.ч. Тежка телесна повреда - чл. 128, ал. 1 НК	0301					0	0					0				0									
Средна телесна повреда - чл. 129, ал. 1 НК	0302					0	0					0				0									
ДРУГИ ПРЕСТЪПЛЕНИЯ ПРОТИВ ЛИЧНОСТТА	0400	1	1	1	0	2	1	1	0	0	0	1	2	1	0	1	0	0	0	1	0	0	0	0	0
в т.ч. Отвличане - чл. 142, ал. 1 НК	0407					0	0					0				0									
Блудство с лице, ненавършило 14 г. - чл. 149, ал. 1 - 4 НК	0424					0	0					0				0									
Квалифицирани състави на блудство - чл. 149, ал. 5 НК	0425	1				1	1	1				0		1		1				1					
Разпространение на порнографски материали - 159 НК	0443	0	1	1	0	1	0	0	0	0	0	1	1	0	0	0	0	0	0	0	0	0	0	0	0
Трафик на хора - чл. 159а НК	0444					0	0					0				0									
Трафик на хора - чл. 159б НК	0445					0	0					0				0									
Използване на лице, пострадало от трафик на хора - чл. 159в НК	0446					0	0					0				0									
Трафик на хора, представляващ опасен рецидив - чл. 159г НК	0447					0	0					0				0									
ПРЕСТЪПЛЕНИЯ ПРОТИВ БРАКА, СЕМЕЙСТВОТО И МЛАДЕЖТА	0600					0	0					0				0									
ПРЕСТЪПЛЕНИЯ ПРОТИВ СОБСТВЕНОСТТА	0700	4	12	9	0	16	11	5	6	2	9	5	3	8	2	4	0	2	2	0	0	0	0	2	2
в т.ч. Кражба - чл. 194 НК	0701		1	1		1	1	1			1	0		1		1								1	
Квалифицирани състави на кражба - чл. 195, ал. 1 НК	0702	1	3	1	0	4	3	1	2	0	2	1	1	2	1	0	0	0	0	0	0	0	0	0	0
Кражба в големи размери - чл. 195, ал. 2 НК	0703					0	0					0				0									
Длъжностно присвояване, за улесняването на което е извършено и друго престъпление, не по- тежко наказуемо - чл. 202, ал. 1, т. 1 и т. 2 НК	0713					0	0					0				0									
Документна измама - чл. 212, ал. 1 и 2 НК	0726		1	1		1	1		1	1	1	0	1	1		1		1	1						1
Документна измама в големи размери или представляваща опасен рецидив - чл. 212, ал. 4 НК	0728					0	0					0				0									
Рекет - чл. 213а, ал. 1 НК	0733	1	1	0	0	2	2	1	1	0	2	0	0	2	1	0	0	0	0	0	0	0	0	0	0
ПРЕСТЪПЛЕНИЯ ПРОТИВ СТОПАНСТВОТО	0800	0	2	2	0	2	1	0	1	1	1	1	0	1	0	1	0	0	0	0	0	0	0	1	1
в т.ч. Безстопанственост - чл. 219, ал. 1 и 2 НК	0801		1	1		1	0					1				0									
Умишлена безстопанственост - чл. 219, ал. 3 НК	0802					0	0					0				0									
Безстопанственост в особено големи размери, представляваща особено тежък случай - чл. 219, ал. 4 НК	0803					0	0					0				0									
Сключване на неизгодна сделка, в това число и квалифициран състав - чл. 220 НК	0804					0	0					0				0									
Контрабанда на наркотични вещества - чл. 242, ал. 2 НК	0822					0	0					0				0									
Контрабанда на прекурсори или съоръжения и материали за производство на наркотични вещества - чл. 242, ал. 3 НК	0823					0	0					0				0									
ПРЕСТЪПЛЕНИЯ ПРОТИВ ФИНАНСОВАТА, ДАНЪЧНАТА И ОСИГУРИТЕЛНАТА СИСТЕМИ	0800А		2	2		2	2	2			1	0		2		2		1	1					1	
в т.ч. Пране на пари, приготовление и сдружаване - чл. 253, ал. 1 НК; чл. 253а НК	0835					0	0					0				0									
Квалифицирани състави на пране на пари - чл. 253, ал. 2 - 5 НК	0836		1	1		1	1	1				0		1		1		1	1						
Нарушаване разпоредбите на Закона за мерките срещу изпирането на пари от длъжностно лице - чл. 2536 НК	0837					0	0					0				0									
Укриване и неплащане на данъчни задължения - чл. 255; чл. 255а; чл. 256 и чл. 257 НК	0839					0	0					0				0									
ПРЕСТЪПЛЕНИЯ ПРОТИВ ДЕЙНОСТТА НА ДЪРЖАВНИТЕ ОРГАНИ И ОРГАНИ И ОБЩЕСТВЕНИТЕ ОРГАНИЗАЦИИ	0900	2	5	3	1	7	6	2	4	2	3	1	2	6	2	2	0	2	2	0	0	0	0	0	2
в т.ч. Незаконно преминаване през границата - чл. 279 НК	0910					0	0					0				0									
Незаконно превеждане през границата - чл. 280 НК	0911					0	0					0				0									
Основен състав на престъпление по служба - чл. 282, ал. 1 НК	0913	1				1	1	1				0	1	1	1	0									
Квалифицирани състави на престъпление по служба - чл. 282, ал. 2 5 НК	0914	1				1	1	1				0	1	1	1	0									
Престъпление по служба - чл. 282а НК	0915					0	0					0				0									
Престъпление по служба - чл. 283 НК	0916					0	0					0				0									
Престъпление по служба - чл. 283а НК	0917					0	0					0				0									
Престъпление по служба - чл. 283б НК	0918					0	0					0				0									
престъпление по служба - чл. 284 НК	0919					0	0					0				0									
престъпление по служба - чл. 284а - чл. 284в НК	0920					0	0					0				0									
престъпление по служба - чл. 285 НК	0921					0	0					0				0									
Подкуп - чл. 301 НК	0932					0	0					0				0									
Квалифицирани състави на подкуп - чл. 302 НК	0933					0	0					0				0									
Подкуп в особено големи размери, представляващ особено тежък случай - чл. 302а НК	0934					0	0					0				0									
Подкуп на длъжностно лице - чл. 304 НК	0935					0	0					0				0									
Подкуп на длъжностно лице, заемащо отговорно служебно положение, включително съдия, съдебен заседател, прокурор или следовател - чл. 304а НК	0936					0	0					0				0									
Подкуп от и на чуждо длъжностно лице - чл. 301, ал. 5 и чл. 304, ал.	0937					0	0					0				0									
Подкуп с цел упражняване на влияние - чл. 304б НК	0938					0	0					0				0									
Подкуп, получен от арбитър или вещо лице - чл. 305 НК	0939					0	0					0				0									
Посредничество за подкуп - чл. 305а НК	0940					0	0					0				0									
Провокация за подкуп - чл. 307 НК	0941					0	0					0				0									
ПРЕСТЪПЛЕНИЯ ПРОТИВ СПОРТА - чл. 307б - чл. 307е	900А					0	0					0				0									
ДОКУМЕНТНИ ПРЕСТЪПЛЕНИЯ - чл. 308 - чл. 319 НК	1000		1	1		1	1	1			1	0		1		1								1	
КОМПЮТЪРНИ ПРЕСТЪПЛЕНИЯ - чл. 319а - чл. 319е НК	1100					0	0					0				0									
ПРЕСТЪПЛЕНИЯ ПРОТИВ РЕДА И ОБЩЕСТВЕНОТО СПОКОЙСТВИЕ	1200	0	1	1	0	1	1	1	0	0	1	0	1	1	0	1	0	1	1	0	0	0	0	0	0
в т.ч. Образуване и ръководене на организирана престъпна група - чл. 321 НК	1202					0	0					0				0									
ОБЩООПАСНИ ПРЕСТЪПЛЕНИЯ	1300	7	31	31	0	38	29	7	22	20	25	9	5	26	0	26	0	26	26	0	0	0	0	0	20
в т.ч. Квалифицирани състави на палеж и взрив - чл. 330, ал. 2 и 3 НК; чл. 333 НК	1302					0	0					0				0									
Причиняване на смърт и телесна повреда в транспорта - чл. 342 НК	1311					0	0					0				0									
Причиняване на смърт по непредпазливост в транспорта - чл. 343, ал. 1. б. "в" НК	1313	3	1	1		4	2	2			1	2	1	1		1		1	1						
Причиняване на телесна повреда при управление на МПС в квалифицирани случаи - чл. 343, ал. 3, б. "в" НК	1314		2	2		2	1		1	1	1	1		1		1		1	1						1

Видове престъпления по НК	шифър на реда	останали неприключени дела в началото на отчетния период	Постъпили дела			Дела за разглеждане /кол.1+ кол.2/	Свършени дела					останали неприключени дела в края на отчетния период	обжалвани дела	съдени лица		Осъдени лица										от осъдените лица - брой лица с наложени наказания по чл. 381 от НПК
			Общо	в т.ч.			общо /кол.7+кол.8/	решени по същество с присъда	прекрат.и свърш. по споразумение		свършени до 3 месеца			Общо	в т.ч. непълнолетни	Всичко	в т.ч. непълнолетни	на лишаване от свобода до 3 г.		на лишаване от свобода над 3 до 10 г.	на лишаване от свобода над 10 до 30 г.	доживотен затвор	доживотен затвор без право на замяна	други наказания	
				новообразувани	Продължени дела под същия номер				всичко	в т.ч. свършени по споразум. чл. 381 НПК								общо	в т.ч. условно						
а	б	1	2	3	4	5	6	7	8	9	10	11	12	13	14	15	16	17	18	19	20	21	22	23	24
Противозаконно отнемане на МПС - чл. 346 НК	1321					0	0					0				0									
Основни състави на производство, пренасяне, изготвяне, търговия и др. на наркотични вещества - чл. 354а, ал. 1 и 2 НК	1332					0	0					0				0									
ПРЕСТЪПЛЕНИЯ ПРОТИВ ОТБРАНИТЕЛНАТА СПОСОБНОСТ НА РЕПУБЛИКАТА	1400					0	0					0				0									
в т.ч. Разгласяване сведения, представляващи държавна тайна - чл. 357 - чл. 360 НК	1401					0	0					0				0									
ВОЕННИ ПРЕСТЪПЛЕНИЯ	1500	2	7	6	0	9	6	1	5	3	5	3	2	7	0	4	0	2	2	0	0	0	0	2	3
ОБЩО ДЕЛА НОХ /от ш. 0100 до ш. 1500/	1699	17	66	58	1	83	61	21	40	28	48	22	18	56	4	43	0	34	34	1	0	0	0	8	28
НЧХД	1700	3	11	11	0	14	13	1	12	0	8	1	5												
ЧНД - СЪДЕБНО ПРОИЗВОДСТВО	2000	2	183	180	0	185	184	180	4	0	184	1	6												
в.т.ч. Производство за определяне на общо наказание по чл. 23 - 27 НК (кумулации – чл. 306, ал. 1, т. 1 НПК)	2110	0	1	1	0	1	1	1	0	0	1	0													
Производство по закона за Европейската заповед за разследване	2250	0	0	0	0	0	0	0	0	0	0	0	0												
Производство по молби за реабилитация	2400	0	3	3	0	3	3	3	0	0	3	0	0												
ЧНД - ОТ ДОСЪДЕБНОТО ПРОИЗВОДСТВО	3000	1	249	249	0	250	250	245	5	0	250	0	7												
АДМИНИСТРАТИВНИ ДЕЛА	4000	0	7	7	0	7	6	6	0	0	5	1	1	6	0	6	0	0	0	0	0	0	0	6	0
Дела по чл. 78а НК	4350	3	26	24	0	29	23	22	1	0	22	6	6												
Общо наказателни дела		26	542	529	1	568	537	475	62	28	517	31	43	62	4	49	0	34	34	1	0	0	0	14	28

СПРАВКА I

	брой
Брой насрочвания на дела от ОХ+ЧХ	**237**
В т.ч. общ характер	**199**
Брой отлагания на дела от ОХ+ЧХ	**69**
В т.ч. общ характер	**59**
Изпратени дела за доразследване от съдията докладчик	**0**
Изпратени за доразследване в открито заседание	**7**
От влезли в сила решени дела, изпратени за доразследв.	**4**
Спрени дела	**1**
Рецидивисти	**0**
Лица осъдени на пробация	**3**
Кумулации	**4**

СПРАВКА II

	брой
От несвършените дела /кол.11/ с изтекъл срок от първото образуване на делото	9
а/ до 3 месеца	**18**
б/ от 3 до 6 месеца	**4**
в/ от 6 месеца до 1 г.	**7**
г/ над 1 година	**2**
От решените дела /кол.7/ ненаписани мотиви към присъдата с изтекъл 30-дневен срок	**0**

СПРАВКА III

СВЪРШЕНИ ДЕЛА ПО НЯКОИ ГЛАВИ ОТ НПК	брой
ГЛ.XXIV Свършени бързи производства	**0**
ГЛ.XXV Свършени незабавни производства	**0**
ГЛ.XXVI Свърш. произв. по искане на обвиняемия	**0**
ГЛ.XXVII Свършени съкратени производства	**6**

СПРАВКА IV

	брой
Постановени присъди	**22**
Постановени решения по НАХД	**28**

Приложение № 29

ВОЕННИ СЪДИЛИЩА
Дялово разпределение на НАКАЗАТЕЛНИТЕ дела
по видове престъпления за 2022 година

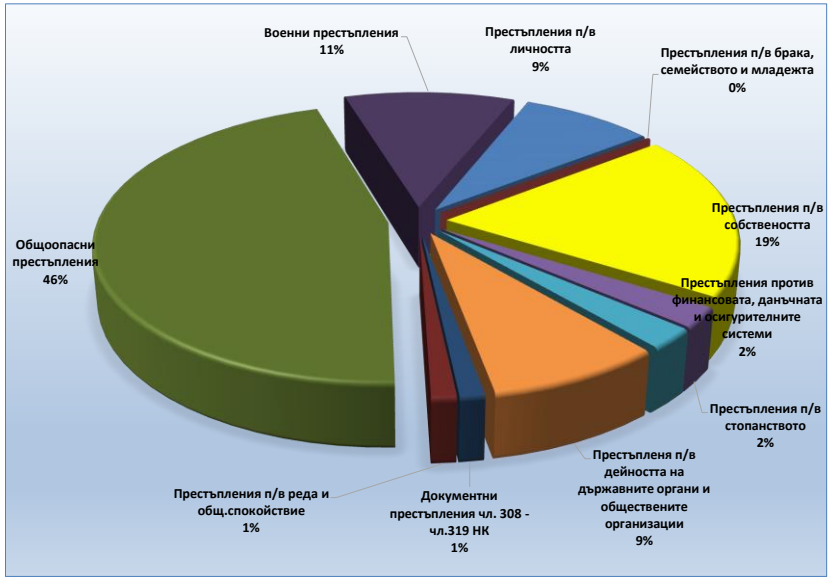

Приложение № 30

Отчет за дейността на Окръжните съдилища за 12 месеца на 2022 година

Видове дела		година	Висящи в началото на периода	Постъпили през отчетния период	В т.ч.:			Продължаващи дела под същия номер	Общо постъпил и дела през отчетния период	Всичко за разглеждане	Свършени дела			Със съдебен акт по същество	Прекратени производства					Брой заседания	Висящи в края на периода	Обжалвани и протестирани
					Върнати дела за ново разглеждане под нов номер	Повт. вненсени и образувани под нов номер след прекр. на съд.пр-во (чл. 42, ал. 2, чл. 249 и чл. 288, т. 1 от НПК)	Обр. под нов No дела при повторно пост. възивни жалби				Всичко	В срок до 3 месеца			Всичко	Споразумения по чл.382 НПК	Споразум. по чл.384 НПК, спог. по чл.24 ал. 3 НПК или чл.234 ГПК	Върнати за доразследване	По други причини			
												Брой	%									
а		*б*	*1*	*2*	*2а*	*2б*	*2в*	*3*	*4*	*5*	*6*	*6а*	*6б*	*7*	*8*	*8а*	*8б*	*8в*	*8г*	*9*	*10*	*11*
Граждански дела I инстанция	А	2020	7018	6137	12	0	0	255	6392	**13410**	**6085**	2462	40%	4044	2041	0	54	0	1987	13224	**7325**	2760
		2021	7322	6488	16	1	1	207	6695	**14017**	**6608**	2754	42%	4458	2150	0	64	0	2086	13610	**7409**	3024
		2022	7410	6567	14	0	1	168	6735	**14145**	**6742**	2847	42%	4599	2143	0	57	0	2086	14255	**7403**	3062
Частни граждански дела без жалби за бавност	В	2020	45	2083	1	0	0	5	2088	**2133**	**2099**	2076	99%	1828	271	0	0	0	271	121	**34**	465
		2021	34	1867	1	0	0	8	1875	**1909**	**1871**	1851	99%	1589	282	0	0	0	282	48	**38**	406
		2022	37	1811	0	0	0	20	1831	**1868**	**1816**	1787	98%	1565	251	0	0	0	251	30	**52**	448
Разгледани жалби за бавност	Г	2020	1	130	0	0	0	0	130	**131**	**125**	124	99%	111	14	0	0	0	14		**6**	0
		2021	6	188	0	0	0	0	188	**194**	**186**	186	100%	156	30	0	0	0	30		**8**	1
		2022	8	144	0	0	4	0	144	**152**	**142**	134	94%	115	27	0	0	0	27		**10**	1
Възивни граждански дела	Д	2020	9161	21959	54	16	481	21	21980	**31141**	**19243**	10375	54%	16855	2388	0	56	0	2332	24073	**11898**	2628
		2021	11897	20574	104	87	282	41	20615	**32512**	**19670**	10367	53%	16824	2846	0	67	0	2779	21009	**12842**	3081
		2022	12842	19144	80	0	503	37	19181	**32023**	**20030**	9665	48%	17167	2863	0	66	0	2797	22434	**11993**	3095
Частни граждански дела II инстанция	Е	2020	1399	12903	17	0	166	36	12939	**14338**	**12599**	11483	91%	11291	1308	0	0	0	1308	560	**1739**	858
		2021	1740	11150	2	43	146	22	11172	**12912**	**11665**	10616	91%	10238	1427	0	0	0	1427	576	**1247**	704
		2022	1247	10087	4	0	272	14	10101	**11348**	**10183**	9284	91%	8969	1214	0	0	0	1214	307	**1165**	562
Търговски дела	Ж	2020	5429	7962	21	0	3	112	8074	**13503**	**7905**	4553	58%	5899	2006	0	140	0	1866	12743	**5598**	3097
		2021	5601	8521	11	1	0	108	8629	**14230**	**8535**	4684	55%	6277	2258	0	154	0	2104	12465	**5695**	3441
		2022	5696	7451	9	0	0	116	7567	**13263**	**8437**	5001	59%	6312	2125	0	116	0	2009	12414	**4826**	2975
Фирмени дела	З	2020	102	83	0	0	0	284	367	**469**	**411**	409	100%	371	40	0	0	0	40	50	**58**	10
		2021	58	167	0	0	0	288	455	**513**	**492**	489	99%	469	23	0	0	0	23	64	**21**	12
		2022	21	118	0	0	0	242	360	**381**	**341**	341	100%	339	2	0	0	0	2	9	**40**	8
Общо граждански дела	И	**2020**	**23155**	**51257**	**105**	**16**	**650**	**713**	**51970**	**75125**	**48467**	**31482**	**65%**	**40399**	**8068**	**0**	**250**	**0**	**7818**	**50771**	**26658**	**9818**
		2021	**26658**	**48955**	**134**	**132**	**429**	**674**	**49629**	**76287**	**49027**	**30947**	**63%**	**40011**	**9016**	**0**	**285**	**0**	**8731**	**47772**	**27260**	**10669**
		2022	**27261**	**45322**	**107**	**0**	**780**	**597**	**45919**	**73180**	**47691**	**29059**	**61%**	**39066**	**8625**	**0**	**239**	**0**	**8386**	**49449**	**25489**	**10151**
НОХ дела	К	2020	943	2600	44	158	0	21	2621	**3564**	**2414**	1695	70%	910	1504	754	453	126	171	8764	**1150**	764
		2021	1152	2723	66	77	1	32	2755	**3907**	**2761**	1926	70%	1018	1743	904	489	179	171	9455	**1146**	803
		2022	1009	2463	71	66	5	40	2503	**3512**	**2519**	1716	68%	902	1617	828	442	202	145	7366	**993**	777
Частни наказателни дела I инстанция	Л	2020	287	17692	6	15	0	3	17695	**17982**	**17623**	17417	99%	16869	754	0	0	0	754	7634	**359**	1975
		2021	358	16634	12	7	0	4	16638	**16996**	**16565**	16306	98%	15705	860	9	0	0	851	7663	**431**	1587
		2022	426	14455	6	3	1	5	14460	**14886**	**14329**	14023	98%	13389	940	0	0	1	939	8074	**557**	1565
Частни наказателни дела РАЗПИТИ	М	2020	2	1602	0	0	0	0	1602	**1604**	**1601**	1601	100%	1527	74	0	0	0	74		**3**	
		2021	3	1607	0	0	0	0	1607	**1610**	**1596**	1596	100%	1492	104	0	0	0	104		**14**	
		2022	12	1297	0	0	0	0	1297	**1309**	**1309**	1308	100%	1195	114	0	0	0	114		**0**	

Видове дела		година	Висящи в началото на периода	Постъпили през отчетния период	В т.ч.:			Продължаващи дела под същия номер	Общо постъпил и дела през отчетния период	Всичко за разглеждане	Свършени дела			Със съдебен акт по същество	Прекратени производства					Брой заседания	Висящи в края на периода	Обжалвани и протестирани
					Върнати дела за ново разглеждане под нов номер	Повт. внесени и образувани под нов номер след прекр. на съд.пр-во (чл. 42, ал. 2, чл. 249 и чл. 288, т. 1 от НПК)	Обр. под нов No дела при повторно пост. въззивни жалби				Всичко	В срок до 3 месеца			Всичко	Споразумения по чл.382 НПК	Споразум. по чл.384 НПК, спог. по чл.24 ал. 3 НПК или чл.234 ГПК	Върнати за доразследване	По други причини			
												Брой	%									
а		*б*	*1*	*2*	*2а*	*2б*	*2в*	*3*	*4*	*5*	*6*	*6а*	*6б*	*7*	*8*	*8а*	*8б*	*8в*	*8г*	*9*	*10*	*11*
Въззивни наказателни дела	Н	2020	870	2948	22	3	52	0	2948	**3818**	**2957**	1743	59%	2679	278	0	0	1	277	4750	**861**	140
		2021	861	3178	17	1	45	1	3179	**4040**	**3064**	1835	60%	2759	305	0	6	1	298	5186	**976**	130
		2022	975	2877	26	0	81	1	2878	**3853**	**2889**	1583	55%	2602	287	0	1	0	286	4852	**964**	130
Частни наказателни дела II инстанция	О	2020	290	4353	1	2	28	0	4353	**4643**	**4312**	4022	93%	4017	295	0	0	0	295	2894	**331**	11
		2021	330	4154	3	0	37	0	4154	**4484**	**4067**	3747	92%	3800	267	0	0	0	267	2542	**417**	21
		2022	417	4110	4	0	40	0	4110	**4527**	**4146**	3808	92%	3825	321	0	0	0	321	2878	**381**	7
Касационни и отмяна по чл.63 и чл.70 ЗАНН	П	2020	0	0	0	0	0	0	0	**0**	**0**	0	0%	0	0	0	0	0	0	0	**0**	0
		2021	0	0	0	0	0	0	0	**0**	**0**	0	0%	0	0	0	0	0	0	0	**0**	0
		2022	0	0	0	0	0	0	0	**0**	**0**	0	0%	0	0	0	0	0	0	0	**0**	0
Административно наказателен характер дела	Р	2020	26	78	1	1	0	3	81	**107**	**77**	63	82%	62	15	0	0	1	14	109	**30**	19
		2021	30	107	0	3	0	2	109	**139**	**97**	87	90%	73	24	0	0	3	21	163	**42**	18
		2022	42	97	4	0	0	0	97	**139**	**104**	77	74%	79	25	0	0	2	23	199	**35**	17
Общо наказателни дела	С	**2020**	**2418**	**29273**	**74**	**179**	**80**	**27**	**29300**	**31718**	**28984**	**26541**	**92%**	**26064**	**2920**	**754**	**453**	**128**	**1585**	**24151**	**2734**	**2909**
		2021	**2734**	**28403**	**98**	**88**	**83**	**39**	**28442**	**31176**	**28150**	**25497**	**91%**	**24847**	**3303**	**913**	**495**	**183**	**1712**	**25009**	**3026**	**2559**
		2022	**2881**	**25299**	**111**	**69**	**127**	**46**	**25345**	**28226**	**25296**	**22515**	**89%**	**21992**	**3304**	**828**	**443**	**205**	**1828**	**23369**	**2930**	**2496**
ВСИЧКО ДЕЛА	Т	**2020**	**25573**	**80530**	**179**	**195**	**730**	**740**	**81270**	**106843**	**77451**	**58023**	**75%**	**66463**	**10988**	**754**	**703**	**128**	**9403**	**74922**	**29392**	**12727**
		2021	**29392**	**77358**	**232**	**220**	**512**	**713**	**78071**	**107463**	**77177**	**56444**	**73%**	**64858**	**12319**	**913**	**780**	**183**	**10443**	**72781**	**30286**	**13228**
		2022	**30142**	**70621**	**218**	**69**	**907**	**643**	**71264**	**101406**	**72987**	**51574**	**71%**	**61058**	**11929**	**828**	**682**	**205**	**10214**	**72818**	**28419**	**12647**

Брой съдии по щат - **общо**	У	2020								762												
		2021								763												
		2022								**746**												
Натовареност по щат - общо	Ф	2020								**11,68**	**8,47**											
		2021								**11,74**	**8,43**											
		2022								**11,33**	**8,15**											
Брой граждански съдии по щат	Х	2020								493												
		2021								491												
		2022								**501**												
Натовареност на гражданските съдии	Ц	2020								**12,70**	**8,19**											
		2021								**12,95**	**8,32**											
		2022								**12,17**	**7,93**											
Брой наказателни съдии по щат	Ч	2020								269												
		2021								272												
		2022								**245**												
Натовареност на наказателните съдии	Ш	2020								**9,83**	**8,98**											
		2021								**9,55**	**8,62**											
		2022								**9,60**	**8,60**											
Отработени човекомесеци	Ю	2020								7425,33												
		2021								7360,48												
		2022								**7206,09**												
Действителна натовареност - ОБЩО	Я	2020								**14,39**	**10,43**											
		2021								**14,60**	**10,49**											
		2022								**14,07**	**10,13**											

година	Постановени решения за промени по фир. дела и реш.по чл.25,28 и 29 от ЗТР
2020	1398
2021	1206
2022	1102

Решения по дела за несъстоятелност					
година	чл.630	чл.632	чл.705	чл.710	чл.735
2020	139	1059	1	72	71
2021	122	1171	5	58	64
2022	106	849	1	35	66

Дадени разрешения за СРС (чл. 29, ал. 8 от ЗСРС)			
година	Брой дадени разрешения за използване на СРС	Брой изготвени и получени ВДС екз.№ 1	Приложение на чл.18, ал.1-3 от ЗСРС
2020	4917	1319	2
2021	4032	1118	8
2022	2694	522	10

Приложение № 31

Граждански дела I инстанция в окръжните съдилища за 2022 година

Съдилища	Висящи в началото на периода	Постъпили през отчетния период	В т.ч.:			Продължаващи дела под същия номер	Общо постъпили дела през отчетния период	Всичко за разглеждане	Свършени дела			Със съдебен акт по същество	Прекратени производства					Брой заседания	Висящи в края на периода	Обжалвани и протестирани
			Върнати дела за ново разглеждане под нов номер	Повт. вненсени и образувани под нов номер след прекр. на съд.пр-во (чл. 42, ал. 2, чл. 249 и чл. 288, т. 1 от НПК)	Обр. под нов № дела при повторно пост. въззивни и жалби				Всичко	В срок до 3 месеца			Всичко	Споразумения по чл.382 НПК	Споразум. по чл.384 НПК, спог. по чл.24 ал. 3 НПК или чл.234 ГПК	Върнати за доразследване	По други причини			
										Брой	%									
СГС	4735	2612	4			80	2692	7427	2787	731	26%	1761	1026		18		1008	6802	4640	1704
ОС - София	119	170				2	172	291	170	84	49%	114	56				56	212	121	39
ОС - Благоевград	188	132	2			9	141	329	185	56	30%	146	39		1		38	424	144	98
ОС - Бургас	321	419	1			12	431	752	433	215	50%	300	133		7		126	937	319	153
ОС - Варна	307	403				27	430	737	425	261	61%	261	164		5		159	763	312	116
ОС - В.Търново	152	216	1			4	220	372	168	94	56%	108	60				60	335	204	58
ОС - Видин	56	83	0	0	0	0	83	139	96	69	72%	75	21	0	2	0	19	212	43	37
ОС - Враца	52	93				1	94	146	100	67	67%	77	23				23	110	46	27
ОС - Габрово	46	126				2	128	174	97	48	49%	73	24				24	196	77	40
ОС - Кюстендил	62	74					74	136	67	25	37%	46	21				21	120	69	35
ОС - Кърджали	10	55	2				55	65	48	36	75%	31	17		3		14	84	17	16
ОС - Ловеч	32	78					78	110	73	41	56%	49	24		1		23	135	37	33
ОС - Монтана	70	93					93	163	120	77	64%	102	18				18	178	43	51
ОС - Пазарджик	68	133	1			3	136	204	141	88	62%	109	32		1		31	278	63	47
ОС - Перник	88	102	0	0	0	1	103	191	105	44	42%	74	31	0	4	0	27	243	86	42
ОС - Плевен	67	167					167	234	159	65	41%	118	41		2		39	252	75	36
ОС - Пловдив	358	431	2			9	440	798	452	220	49%	285	167		6		161	989	346	159
ОС - Разград	55	92				1	93	148	98	37	38%	83	15				15	160	50	48
ОС - Русе	125	163				4	167	292	162	71	44%	140	22				22	360	130	70
ОС - Силистра	59	51				1	52	111	53	26	49%	45	8				8	130	58	23
ОС - Сливен	76	171				1	172	248	159	109	69%	121	38		2		36	230	89	44
ОС - Смолян	28	62					62	90	69	50	72%	59	10		3		7	105	21	11
ОС - Стара Загора	82	151				3	154	236	154	95	62%	111	43		1		42	208	82	34
ОС - Добрич	75	110			1	1	111	186	103	57	55%	69	34		1		33	223	83	24
ОС - Търговище	15	39					39	54	41	27	66%	33	8				8	44	13	20
ОС - Хасково	48	170	1	0	0	5	175	223	128	90	70%	87	41	0	0	0	41	237	95	37
ОС - Шумен	56	82					82	138	75	28	37%	64	11				11	159	63	31
ОС - Ямбол	60	89				2	91	151	74	36	49%	58	16				16	129	77	29

Приложение № 32

Частни граждански дела без жалби за бавност в окръжните съдилища за 2022 година

Съдилища	Висящи в началото на периода	Постъпили през отчетния период	В т.ч.:			Продължаващи дела под същия номер	Общо постъпили дела през отчетния период	**Всичко за разглеждане**	Свършени дела			Със съдебен акт по същество	Прекратени производства					Брой заседания	**Висящи в края на периода**	Обжалвани и протестирани
			Върнати дела за ново разглеждане под нов номер	Повт. вненсени и образувани под нов номер след прекр. на съд.пр-во (чл. 42, ал. 2, чл. 249 и чл. 288, т. 1 от НПК)	Обр. под нов No дела при повторно пост. въззивни жалби				**Всичко**	В срок до 3 месеца			Всичко	Споразумения по чл.382 НПК	Споразум. по чл.384 НПК, спог. по чл.24 ал. 3 НПК или чл.234 ГПК	Върнати за доразследване	По други причини			
										Брой	%									
СГС	22	1023				17	1040	1062	1023	1009	99%	885	138				138		39	295
ОС - София	0	22					22	22	22	22	100%	15	7				7	0	0	3
ОС - Благоевград	2	66				1	67	69	68	67	99%	59	9				9		1	14
ОС - Бургас		61				0	61	61	60	60	100%	56	4				4	0	1	17
ОС - Варна	4	212					212	216	213	209	98%	185	28				28	5	3	52
ОС - В.Търново	1	21					21	22	22	22	100%	20	2				2		0	3
ОС - Видин	0	15	0	0	0	0	15	15	14	14	100%	12	2	0	0	0	2	0	1	0
ОС - Враца	2	23					23	25	24	21	88%	19	5				5		1	2
ОС - Габрово		5					5	5	4	4	100%	3	1				1		1	1
ОС - Кюстендил	1	23					23	24	24	22	92%	21	3				3		0	4
ОС - Кърджали		1					1	1	1	1	100%	1	0					1	0	1
ОС - Ловеч		36					36	36	35	35	100%	31	4				4		1	6
ОС - Монтана		14					14	14	14	14	100%	12	2				2		0	2
ОС - Пазарджик		15					15	15	15	15	100%	13	2				2		0	2
ОС - Перник	1	28	0	0	0	0	28	29	29	28	97%	26	3	0	0	0	3	2	0	6
ОС - Плевен		13					13	13	13	12	92%	11	2				2	0	0	5
ОС - Пловдив	1	63				2	65	66	63	61	97%	54	9				9		3	12
ОС - Разград		10					10	10	10	10	100%	8	2				2		0	1
ОС - Русе	0	10					10	10	10	10	100%	8	2				2	0	0	2
ОС - Силистра		11					11	11	11	11	100%	11	0						0	1
ОС - Сливен		12					12	12	12	12	100%	10	2				2		0	1
ОС - Смолян		22					22	22	22	22	100%	17	5				5	22	0	2
ОС - Стара Загора		11					11	11	11	11	100%	9	2				2		0	2
ОС - Добрич	2	63					63	65	64	63	98%	52	12				12	0	1	10
ОС - Търговище		6					6	6	6	6	100%	5	1				1		0	2
ОС - Хасково	0	9	0	0	0	0	9	9	9	9	100%	9	0	0	0	0	0	0	0	0
ОС - Шумен		10					10	10	10	10	100%	7	3				3		0	1
ОС - Ямбол	1	6					6	7	7	7	100%	6	1				1		0	1

Приложение № 33

Разгледани жалби за бавност в окръжните съдилища за 2022 година

Съдилища	Висящи в началото на периода	Постъпили през отчетния период	В т.ч.:			Продължаващи дела под същия номер	Общо постъпили дела през отчетния период	Всичко за разглеждане	Свършени дела			Със съдебен акт по същество	Прекратени производства					Брой заседания	Висящи в края на периода	Обжалвани и протестирани
			Върнати дела за ново разглеждане под нов номер	Повт. вненсени и образувани под нов номер след прекр. на съд.пр-во (чл. 42, ал. 2, чл. 249 и чл. 288, т. 1 от НПК)	Обр. под нов No дела при повторно пост. въззивни жалби				Всичко	В срок до 3 месеца			Всичко	Споразумения по чл.382 НПК	Споразум. по чл.384 НПК, спог. по чл.24 ал. 3 НПК или чл.234 ГПК	Върнати за доразследване	По други причини			
										Брой	%									
СГС	8	64					64	72	63	56	89%	56	7				7	x	9	
ОС - София	0	9					9	9	9	9	100%	8	1				1	x	0	
ОС - Благоевград		2					2	2	2	2	100%	1	1				1	x	0	1
ОС - Бургас		2				0	2	2	2	2	100%	1	1				1	x	0	0
ОС - Варна		11					11	11	11	11	100%	10	1				1	x	0	
ОС - В.Търново		2					2	2	2	2	100%	2	0					x	0	
ОС - Видин							0	0	0		0%		0					x	0	
ОС - Враца		11					11	11	10	9	90%	7	3				3	x	1	
ОС - Габрово							0	0	0		0%		0					x	0	
ОС - Кюстендил		1					1	1	1	1	100%	1	0					x	0	
ОС - Кърджали							0	0	0		0%		0					x	0	
ОС - Ловеч							0	0	0		0%		0					x	0	
ОС - Монтана							0	0	0		0%		0					x	0	
ОС - Пазарджик		5					5	5	5	5	100%	5	0					x	0	
ОС - Перник	0	5	0	0	0	0	5	5	5	5	100%	2	3	0	0	0	3	x	0	0
ОС - Плевен							0	0	0		0%		0					x	0	
ОС - Пловдив		10					10	10	10	10	100%	9	1				1	x	0	
ОС - Разград		1					1	1	1	1	100%	1	0					x	0	
ОС - Русе	0	5			3		5	5	5	5	100%	3	2				2	x	0	0
ОС - Силистра							0	0	0		0%		0					x	0	
ОС - Сливен							0	0	0		0%		0					x	0	
ОС - Смолян							0	0	0		0%		0					x	0	
ОС - Стара Загора							0	0	0		0%		0					x	0	
ОС - Добрич		6			1		6	6	6	6	100%	4	2				2	x	0	0
ОС - Търговище		1					1	1	1	1	100%	1	0					x	0	
ОС - Хасково	0	5	0	0	0	0	5	5	5	5	100%	4	1	0	0	0	1	x	0	0
ОС - Шумен							0	0	0		0%		0					x	0	
ОС - Ямбол		4					4	4	4	4	100%		4				4	x	0	

Приложение № 34

Въззивни граждански дела в окръжните съдилища за 2022 година

Съдилища	Висящи в началото на периода	Постъпили през отчетния период	В т.ч.:			Продължаващи дела под същия номер	Общо постъпили дела през отчетния период	**Всичко за разглеждане**	Свършени дела			Със съдебен акт по същество	Прекратени производства					Брой заседания	**Висящи в края на периода**	Обжалвани и протестирани
			Върнати дела за ново разглеждане под нов номер	Повт. вненсени и образувани под нов номер след прекр. на съд.пр-во (чл. 42, ал. 2, чл. 249 и чл. 288, т. 1 от НПК)	Обр. под нов No дела при повторно пост. въззивни жалби				**Всичко**	В срок до 3 месеца			Всичко	Споразумения по чл.382 НПК	Споразум. по чл.384 НПК, спог. по чл.24 ал. 3 НПК или чл.234 ГПК	Върнати за доразследване	По други причини			
										Брой	%									
СГС	8239	6847	1		63	9	6856	15095	6560	1358	21%	5419	1141		32		1109	8928	8535	945
ОС - София	180	511	5		2		511	691	411	171	42%	362	49				49	498	280	59
ОС - Благоевград	356	595	9		12	6	601	957	756	413	55%	661	95		1		94	724	201	152
ОС - Бургас	538	1243	8		41	4	1247	1785	1395	861	62%	1271	124		4		120	1389	390	197
ОС - Варна	403	1455	16		63	4	1459	1862	1589	985	62%	1380	209		5		204	1523	273	366
ОС - В.Търново	234	433	5		9	3	436	670	441	197	45%	400	41		4		37	432	229	79
ОС - Видин	27	157	0	0	0	0	157	184	166	147	89%	153	13	0	0	0	13	136	18	37
ОС - Враца	125	305					305	430	313	171	55%	278	35				35	279	117	32
ОС - Габрово	29	194	4		7	1	195	224	208	140	67%	180	28		2		26	226	16	43
ОС - Кюстендил	130	469	5		23	3	472	602	400	169	42%	288	112		3		109	506	202	44
ОС - Кърджали	85	161	1		8		161	246	223	172	77%	203	20		1		19	224	23	29
ОС - Ловеч	103	235					235	338	288	211	73%	250	38		4		34	316	50	18
ОС - Монтана	49	253	5		7		253	302	243	166	68%	218	25				25	219	59	61
ОС - Пазарджик	121	389	3		21		389	510	434	286	66%	395	39		1		38	487	76	98
ОС - Перник	118	429	0	0	7	4	433	551	434	260	60%	391	43	0	0	0	43	509	117	37
ОС - Плевен	97	485					485	582	500	388	78%	453	47		2		45	532	82	63
ОС - Пловдив	598	1646	2		61		1646	2244	1871	1038	55%	1599	272		3		269	1902	373	217
ОС - Разград	17	172	1		7		172	189	170	149	88%	148	22				22	155	19	40
ОС - Русе	71	452	2		34	2	454	525	463	375	81%	384	79				79	451	62	99
ОС - Силистра	145	140			2		140	285	226	92	41%	208	18				18	248	59	37
ОС - Сливен	18	221	8		5		221	239	224	210	94%	199	25		1		24	196	15	48
ОС - Смолян	103	209			12		209	312	280	254	91%	264	16				16	308	32	53
ОС - Стара Загора	107	514					514	621	523	386	74%	462	61				61	465	98	92
ОС - Добрич	278	395	3		57		395	673	588	253	43%	461	127		2		125	508	85	86
ОС - Търговище	21	126			2		126	147	134	114	85%	122	12				12	106	13	30
ОС - Хасково	368	387	2	0	43	0	387	755	401	320	80%	342	59	0	1	0	58	462	354	51
ОС - Шумен	90	338					338	428	345	208	60%	274	71				71	281	83	62
ОС - Ямбол	192	383			17	1	384	576	444	171	39%	402	42				42	424	132	20

Приложение № 35

Частни граждански дела II инстанция в окръжните съдилища за 2022 година

Съдилища	Висящи в началото на периода	Постъпили през отчетния период	В т.ч.:			Продължаващи дела под същия номер	Общо постъпили дела през отчетния период	Всичко за разглеждане	Свършени дела			Със съдебен акт по същество	Прекратени производства					Брой заседания	Висящи в края на периода	Обжалвани и протестирани
			Върнати дела за ново разглеждане под нов номер	Повт. вненсени и образувани под нов номер след прекр. на съд.пр-во (чл. 42, ал. 2 , чл. 249 и чл. 288, т. 1 от НПК)	Обр. под нов No дела при повторно пост. въззивни и жалби				Всичко	В срок до 3 месеца			Всичко	Споразумения по чл.382 НПК	Споразум. по чл.384 НПК , спог. по чл.24 ал. 3 НПК или чл.234 ГПК	Върнати за доразследване	По други причини			
										Брой	%									
СГС	722	3102			32	8	3110	3832	3124	2395	77%	2710	414				414	49	708	151
ОС - София	19	279			4		279	298	265	265	100%	232	33				33	9	33	16
ОС - Благоевград	41	331			10		331	372	329	306	93%	280	49				49	3	43	34
ОС - Бургас	70	545	1		8	0	545	615	577	531	92%	539	38				38	2	38	37
ОС - Варна	61	716			5	4	720	781	747	735	98%	669	78				78	2	34	63
ОС - В.Търново	40	226			1	1	227	267	254	224	88%	237	17				17	2	13	15
ОС - Видин	4	100	0	0	0	0	100	104	97	86	89%	97	0	0	0	0	0	0	7	5
ОС - Враца	12	120					120	132	116	105	91%	111	5				5		16	6
ОС - Габрово	10	162			4		162	172	164	164	100%	153	11				11		8	10
ОС - Кюстендил	15	144	1		9		144	159	150	143	95%	114	36				36	3	9	9
ОС - Кърджали	8	62			4		62	70	68	67	99%	63	5				5	68	2	5
ОС - Ловеч	12	239					239	251	234	234	100%	220	14				14		17	6
ОС - Монтана	6	88	1		3		88	94	92	90	98%	74	18				18	0	2	10
ОС - Пазарджик	8	211			9		211	219	212	212	100%	195	17				17	1	7	15
ОС - Перник	31	218	0	0	3	0	218	249	234	227	97%	219	15	0	0	0	15	6	15	6
ОС - Плевен	10	258					258	268	257	255	99%	234	23				23	5	11	12
ОС - Пловдив	68	1216	1		106		1216	1284	1196	1190	99%	993	203				203	10	88	49
ОС - Разград	3	73			3		73	76	75	75	100%	66	9				9	1	1	4
ОС - Русе	13	323			14		323	336	318	310	97%	269	49				49	2	18	26
ОС - Силистра	17	194			1		194	211	193	192	99%	182	11				11	1	18	7
ОС - Сливен	2	141					141	143	139	139	100%	125	14				14		4	7
ОС - Смолян	5	124					124	129	126	125	99%	120	6				6	126	3	11
ОС - Стара Загора	22	307					307	329	317	317	100%	293	24				24		12	24
ОС - Добрич	14	340			26		340	354	340	340	100%	299	41				41	3	14	9
ОС - Търговище	7	118			1		118	125	121	120	99%	107	14				14	1	4	6
ОС - Хасково	7	209	0	0	23	1	210	217	205	204	100%	178	27	0	0	0	27	12	12	6
ОС - Шумен	12	148					148	160	146	146	100%	116	30				30		14	9
ОС - Ямбол	8	93			6		93	101	87	87	100%	74	13				13	1	14	4

Приложение № 36

Търговски дела в окръжните съдилища за 2022 година

Съдилища	Висящи в началото на периода	Постъпили през отчетния период	В т.ч.:			Продължаващи дела под същия номер	Общо постъпили дела през отчетния период	Всичко за разглеждане	Свършени дела			Със съдебен акт по същество	Прекратени производства					Брой заседания	Висящи в края на периода	Обжалвани и протестирани
			Върнати дела за ново разглеждане под нов номер	Повт. вненсени и образувани под нов номер след прекр. на съд.пр-во (чл. 42, ал. 2, чл. 249 и чл. 288, т. 1 от НПК)	Обр. под нов No дела при повторно пост. въззивни жалби				Всичко	В срок до 3 месеца			Всичко	Споразумения по чл.382 НПК	Споразум. по чл.384 НПК, спог. по чл.24 ал. 3 НПК или чл.234 ГПК	Върнати за доразследване	По други причини			
										Брой	%									
СГС	2170	2395	3			49	2444	4614	2893	1793	62%	2126	767		31		736	4064	1721	1056
ОС - София	183	227				1	228	411	274	178	65%	201	73				73	298	137	74
ОС - Благоевград	180	264	1			1	265	445	236	109	46%	169	67		3		64	407	209	69
ОС - Бургас	300	474	1			17	491	791	481	324	67%	369	112		9		103	688	310	136
ОС - Варна	410	697				10	707	1117	735	427	58%	559	176		22		154	1046	382	226
ОС - В.Търново	108	153					153	261	174	118	68%	119	55				55	178	87	40
ОС - Видин	47	41	0	0	0	0	41	88	53	41	77%	40	13	0	1	0	12	164	35	12
ОС - Враца	159	195					195	354	212	99	47%	135	77		3		74	329	142	78
ОС - Габрово	46	57				1	58	104	84	53	63%	60	24				24	128	20	20
ОС - Кюстендил	89	65				4	69	158	86	31	36%	66	20				20	158	72	21
ОС - Кърджали	43	61					61	104	74	46	62%	55	19		2		17	117	30	41
ОС - Ловеч	88	90					90	178	98	47	48%	69	29		5		24	245	80	17
ОС - Монтана	41	86				1	87	128	94	68	72%	69	25				25	157	34	19
ОС - Пазарджик	121	219	1			2	221	342	225	120	53%	173	52		3		49	303	117	84
ОС - Перник	30	58	0	0	0	0	58	88	53	38	72%	44	9	0	0	0	9	86	35	13
ОС - Плевен	119	196					196	315	191	119	62%	133	58		3		55	336	124	54
ОС - Пловдив	563	743	1			12	755	1318	845	478	57%	634	211		15		196	1425	473	295
ОС - Разград	14	39					39	53	42	29	69%	28	14		2		12	28	11	17
ОС - Русе	80	185				5	190	270	199	115	58%	149	50				50	197	71	69
ОС - Силистра	77	83					83	160	110	49	45%	96	14				14	135	50	51
ОС - Сливен	29	111					111	140	119	108	91%	110	9		2		7	53	21	61
ОС - Смолян	54	70					70	124	85	43	51%	67	18				18	183	39	25
ОС - Стара Загора	304	374	2			1	375	679	416	204	49%	338	78		8		70	757	263	174
ОС - Добрич	106	174				2	176	282	176	101	57%	128	48		5		43	292	106	111
ОС - Търговище	53	78				1	79	132	95	69	73%	81	14				14	95	37	41
ОС - Хасково	127	132	0	0	0	4	136	263	174	99	57%	138	36	0	2	0	34	305	89	96
ОС - Шумен	92	127				3	130	222	138	60	43%	95	43				43	168	84	59
ОС - Ямбол	63	57				2	59	122	75	35	47%	61	14				14	72	47	16

Приложение № 37

Фирмени дела в окръжните съдилища за 2022 година

Съдилища	Висящи в началото на периода	Постъпили през отчетния период	В т.ч.:			Продължаващи дела под същия номер	Общо постъпили дела през отчетния период	Всичко за разглеждане	Свършени дела			Със съдебен акт по същество	Прекратени производства					Брой заседания	Висящи в края на периода	Обжалвани и протестирани
			Върнати дела за ново разглеждане под нов номер	Повт. вненсени и образувани под нов номер след прекр. на съд.пр-во (чл. 42, ал. 2, чл. 249 и чл. 288, т. 1 от НПК)	Обр. под нов No дела при повторно пост. въззивни жалби				Всичко	В срок до 3 месеца			Всичко	Споразумения по чл.382 НПК	Споразум. по чл.384 НПК, спог. по чл.24 ал. 3 НПК или чл.234 ГПК	Върнати за доразследване	По други причини			
										Брой	%									
СГС	19	59				242	301	320	285	285	100%	285	0					9	35	7
ОС - София	0	2					2	2	2	2	100%	1	1				1		0	
ОС - Благоевград	2	11					11	13	10	10	100%	9	1				1		3	
ОС - Бургас	0	4				0	4	4	4	4	100%	4	0					0	0	0
ОС - Варна	0	11					11	11	11	11	100%	11	0						0	1
ОС - В.Търново	0						0	0	0	0	0%	0	0						0	
ОС - Видин	0						0	0	0	0	0%	0	0						0	
ОС - Враца	0	1					1	1	0	0	0%	0	0						1	
ОС - Габрово	0	1					1	1	1	1	100%	1	0						0	
ОС - Кюстендил	0	2					2	2	2	2	100%	2	0						0	
ОС - Кърджали	0						0	0	0	0	0%	0	0						0	
ОС - Ловеч	0	1					1	1	1	1	100%	1	0						0	
ОС - Монтана	0	1					1	1	1	1	100%	1	0						0	
ОС - Пазарджик	0						0	0	0	0	0%	0	0						0	
ОС - Перник	0	1	0	0	0	0	1	1	1	1	100%	1	0	0	0	0	0	0	0	0
ОС - Плевен	0	1					1	1	1	1	100%	1	0					0	0	
ОС - Пловдив	0	5					5	5	5	5	100%	5	0						0	
ОС - Разград	0						0	0	0	0	0%	0	0						0	
ОС - Русе	0	2					2	2	2	2	100%	2	0						0	0
ОС - Силистра	0						0	0	0	0	0%	0	0						0	
ОС - Сливен	0	5					5	5	5	5	100%	5	0						0	
ОС - Смолян	0						0	0	0	0	0%	0	0						0	
ОС - Стара Загора	0	5					5	5	5	5	100%	5	0						0	
ОС - Добрич	0	2					2	2	1	1	100%	1	0						1	
ОС - Търговище	0						0	0	0	0	0%	0	0						0	
ОС - Хасково	0	4	0	0	0	0	4	4	4	4	100%	4	0	0	0	0	0	0	0	0
ОС - Шумен	0						0	0	0	0	0%	0	0						0	
ОС - Ямбол	0						0	0	0	0	0%	0	0						0	

Приложение № 38

Обшо граждански дела в окръжните съдилища за 2022 година

Съдилища	Висящи в началото на периода	Постъпили през отчетния период	В т.ч.:			Продължаващи дела под същия номер	Общо постъпили дела през отчетния период	Всичко за разглеждане	Свършени дела			Със съдебен акт по същество	Прекратени производства					Брой заседания	Висящи в края на периода	Обжалвани и протестирани
			Върнати дела за ново разглеждане под нов номер	Повт. вненсени и образувани под нов номер след прекр. на съд.пр-во (чл. 42, ал. 2, чл. 249 и чл. 288, т. 1 от НПК)	Обр. под нов No дела при повторно пост. въззивни и жалби				Всичко	В срок до 3 месеца			Всичко	Споразумения по чл.382 НПК	Споразум. по чл.384 НПК, спог. по чл.24 ал. 3 НПК или чл.234 ГПК	Върнати за доразследване	По други причини			
										Брой	%									
СГС	15915	16102	8	0	95	405	16507	32422	16735	7627	46%	13242	3493	0	81	0	3412	19852	15687	4158
ОС - София	501	1220	5	0	6	3	1223	1724	1153	731	63%	933	220	0	0	0	220	1017	571	191
ОС - Благоевград	769	1401	12	0	22	17	1418	2187	1586	963	61%	1325	261	0	5	0	256	1558	601	368
ОС - Бургас	1229	2748	11	0	49	33	2781	4010	2952	1997	68%	2540	412	0	20	0	392	3016	1058	540
ОС - Варна	1185	3505	16	0	68	45	3550	4735	3731	2639	71%	3075	656	0	32	0	624	3339	1004	824
ОС - В.Търново	535	1051	6	0	10	8	1059	1594	1061	657	62%	886	175	0	4	0	171	947	533	195
ОС - Видин	134	396	0	0	0	0	396	530	426	357	84%	377	49	0	3	0	46	512	104	91
ОС - Враца	350	748	0	0	0	1	749	1099	775	472	61%	627	148	0	3	0	145	718	324	145
ОС - Габрово	131	545	4	0	11	4	549	680	558	410	73%	470	88	0	2	0	86	550	122	114
ОС - Кюстендил	297	778	6	0	32	7	785	1082	730	393	54%	538	192	0	3	0	189	787	352	113
ОС - Кърджали	146	340	3	0	12	0	340	486	414	322	78%	353	61	0	6	0	55	494	72	92
ОС - Ловеч	235	679	0	0	0	0	679	914	729	569	78%	620	109	0	10	0	99	696	185	80
ОС - Монтана	166	535	6	0	10	1	536	702	564	416	74%	476	88	0	0	0	88	554	138	143
ОС - Пазарджик	318	972	5	0	30	5	977	1295	1032	726	70%	890	142	0	5	0	137	1069	263	246
ОС - Перник	268	841	0	0	10	5	846	1114	861	603	70%	757	104	0	4	0	100	846	253	104
ОС - Плевен	293	1120	0	0	0	0	1120	1413	1121	840	75%	950	171	0	7	0	164	1125	292	170
ОС - Пловдив	1588	4114	6	0	167	23	4137	5725	4442	3002	68%	3579	863	0	24	0	839	4326	1283	732
ОС - Разград	89	387	1	0	10	1	388	477	396	301	76%	334	62	0	2	0	60	344	81	110
ОС - Русе	289	1140	2	0	51	11	1151	1440	1159	888	77%	955	204	0	0	0	204	1010	281	266
ОС - Силистра	298	479	0	0	3	1	480	778	593	370	62%	542	51	0	0	0	51	514	185	119
ОС - Сливен	125	661	8	0	5	1	662	787	658	583	89%	570	88	0	5	0	83	479	129	161
ОС - Смолян	190	487	0	0	12	0	487	677	582	494	85%	527	55	0	3	0	52	744	95	102
ОС - Стара Загора	515	1362	2	0	0	4	1366	1881	1426	1018	71%	1218	208	0	9	0	199	1430	455	326
ОС - Добрич	475	1090	3	0	85	3	1093	1568	1278	821	64%	1014	264	0	8	0	256	1026	290	240
ОС - Търговище	96	368	0	0	3	1	369	465	398	337	85%	349	49	0	0	0	49	246	67	99
ОС - Хасково	550	916	3	0	66	10	926	1476	926	731	79%	762	164	0	3	0	161	1016	550	190
ОС - Шумен	250	705	0	0	0	3	708	958	714	452	63%	556	158	0	0	0	158	608	244	162
ОС - Ямбол	324	632	0	0	23	5	637	961	691	340	49%	601	90	0	0	0	90	626	270	70

Приложение № 39

Наказателни общ характер дела в окръжните съдилища за 2022 година

Съдилища	Висящи в началото на периода	Постъпили през отчетния период	В т.ч.:			Продължаващи дела под същия номер	Общо постъпили дела през отчетния период	Всичко за разглеждане	Свършени дела			Със съдебен акт по същество	Прекратени производства					Брой заседания	Висящи в края на периода	Обжалвани и протестирани
			Върнати дела за ново разглеждане под нов номер	Повт. вненсени и образувани под нов номер след прекр. на съд.пр-во (чл. 42, ал. 2, чл. 249 и чл. 288, т. 1 от НПК)	Обр. под нов No дела при повторно пост. въззивни и жалби				Всичко	В срок до 3 месеца			Всичко	Споразумения по чл.382 НПК	Споразум. по чл.384 НПК, спог. по чл.24 ал. 3 НПК или чл.234 ГПК	Върнати за доразследване	По други причини			
										Брой	%									
СГС	380	498	10	2	2	6	504	884	515	276	54%	164	351	100	147	52	52	2169	369	220
ОС - София	67	77			2		77	144	81	35	43%	32	49	20	10	13	6	365	63	43
ОС - Благоевград	59	111	6	6		6	117	176	118	77	65%	34	84	47	19	14	4	382	58	34
ОС - Бургас	34	167	4	7		3	170	204	159	125	79%	53	106	63	25	12	6	393	45	28
ОС - Варна	48	155	5	2		4	159	207	165	118	72%	61	104	51	34		19	386	42	42
ОС - В.Търново	19	44		3		1	45	64	41	21	51%	17	24	5	13	4	2	123	23	7
ОС - Видин	8	28	0	3	0	0	28	36	26	18	69%	10	16	9	4	3	0	59	10	5
ОС - Враца	11	38	3				38	49	37	29	78%	13	24	17	3	4		72	12	13
ОС - Габрово	7	28		4		1	29	36	33	21	64%	15	18	5	4	4	5	72	3	12
ОС - Кюстендил	19	55	5				55	74	64	42	66%	22	42	16	17	5	4	138	10	19
ОС - Кърджали	8	25		2			25	33	26	22	85%	16	10	5	3	1	1	82	7	9
ОС - Ловеч	18	46	7			2	48	66	47	34	72%	14	33	27		6		207	19	10
ОС - Монтана	16	22	2	1		1	23	39	28	12	43%	18	10	3	1	3	3	87	11	9
ОС - Пазарджик	32	64	7	5		2	66	98	79	53	67%	39	40	10	19	10	1	201	19	36
ОС - Перник	13	25	1	0	0	1	26	39	22	9	41%	11	11	4	3	3	1	112	17	9
ОС - Плевен	34	118	1	1		3	121	155	120	93	78%	46	74	58	7		9	342	35	26
ОС - Пловдив	67	260	5	14		4	264	331	258	187	72%	92	166	74	53	31	8	717	73	81
ОС - Разград	5	43	2			1	44	49	39	34	87%	18	21	12	5	3	1	67	10	10
ОС - Русе	34	115	2				115	149	122	87	71%	37	85	67	8	3	7	284	27	22
ОС - Силистра	3	40				1	41	44	35	33	94%	13	22	9	8	5		50	9	6
ОС - Сливен	17	76	2		1	3	79	96	82	63	77%	25	57	41	10	4	2	125	14	19
ОС - Смолян	8	13	1				13	21	13	6	46%	11	2				2	61	8	8
ОС - Стара Загора	29	121	1	4		1	122	151	109	84	77%	40	69	45	7	13	4	249	42	38
ОС - Добрич	11	58	2	1			58	69	56	45	80%	14	42	34	3	4	1	118	13	13
ОС - Търговище	11	28					28	39	36	27	75%	20	16	12	3	1		59	3	10
ОС - Хасково	27	100	1	6	0	0	100	127	104	82	79%	32	72	48	19	2	3	241	23	22
ОС - Шумен	6	60	4	3			60	66	57	50	88%	16	41	33	6	2		86	9	16
ОС - Ямбол	18	48		2			48	66	47	33	70%	19	28	13	11		4	119	19	10

Приложение № 40

Частни наказателни дела I инстанция в окръжните съдилища за 2022 година

Съдилища	Висящи в началото на периода	Постъпили през отчетния период	В т.ч.:			Продължаващи дела под същия номер	Общо постъпили дела през отчетния период	**Всичко за разглеждане**	Свършени дела			Със съдебен акт по същество	Прекратени производства					Брой заседания	**Висящи в края на периода**	Обжалвани и протестирани
			Върнати дела за ново разглеждане под нов номер	Повт. вненсени и образувани под нов номер след прекр. на съд.пр-во (чл. 42, ал. 2, чл. 249 и чл. 288, т. 1 от НПК)	Обр. под нов No дела при повторно пост. въззивни жалби				**Всичко**	В срок до 3 месеца			Всичко	Споразумения по чл.382 НПК	Споразум. по чл.384 НПК, спог. по чл.24 ал. 3 НПК или чл.234 ГПК	Върнати за доразследване	По други причини			
										Брой	%									
СГС	171	3199	3	1	1	1	3200	3371	3143	3039	97%	2825	318				318	1823	228	517
ОС - София	13	380					380	393	378	342	90%	350	28				28	278	15	50
ОС - Благоевград	16	585					585	601	578	563	97%	558	20				20	340	23	70
ОС - Бургас	30	817					817	847	821	814	99%	784	37				37	497	26	92
ОС - Варна	22	978				1	979	1001	986	980	99%	931	55				55	491	15	147
ОС - В.Търново	14	357		2		1	358	372	360	355	99%	341	19				19	206	12	24
ОС - Видин	4	291	0	0	0	0	291	295	278	278	100%	278	0	0	0	0	0	154	17	20
ОС - Враца	5	539				1	540	545	536	534	100%	509	27				27	349	9	83
ОС - Габрово	1	172					172	173	168	167	99%	159	9				9	39	5	6
ОС - Кюстендил	11	409					409	420	396	382	96%	376	20				20	214	24	42
ОС - Кърджали		160					160	160	158	152	96%	150	8				8	129	2	2
ОС - Ловеч	7	265					265	272	266	266	100%	239	27				27	293	6	22
ОС - Монтана	17	187				1	188	205	196	161	82%	172	24				24	145	9	13
ОС - Пазарджик	7	527					527	534	515	513	100%	488	27				27	270	19	41
ОС - Перник	3	285	0	0	0	0	285	288	282	277	98%	277	5	0	0	0	5	59	6	17
ОС - Плевен	11	566					566	577	559	556	99%	508	51				51	403	18	56
ОС - Пловдив	31	1427	1				1427	1458	1428	1411	99%	1362	66				66	551	30	113
ОС - Разград	3	209					209	212	209	208	100%	193	16				16	105	3	4
ОС - Русе	17	555	1				555	572	555	544	98%	533	22				22	243	17	45
ОС - Силистра	1	205					205	206	197	197	100%	170	27				27	92	9	14
ОС - Сливен	14	395					395	409	399	396	99%	379	20				20	178	10	44
ОС - Смолян	1	64					64	65	65	65	100%	63	2				2	65	0	3
ОС - Стара Загора	7	664					664	671	653	638	98%	615	38				38	307	18	45
ОС - Добрич	1	199					199	200	192	191	99%	172	20				20	141	8	13
ОС - Търговище	4	160	1				160	164	161	160	99%	150	11			1	10	95	3	11
ОС - Хасково	10	430	0	0	0	0	430	440	427	414	97%	407	20	0	0	0	20	313	13	31
ОС - Шумен	3	313					313	316	309	306	99%	289	20				20	192	7	17
ОС - Ямбол	2	117					117	119	114	114	100%	111	3				3	102	5	23

Приложение № 41

Частни наказателни дела - разпити в окръжните съдилища за 2022 година

Съдилища	Висящи в началото на периода	Постъпили през отчетния период	В т.ч.:			Продължаващи дела под същия номер	Общо постъпили дела през отчетния период	Всичко за разглеждане	Свършени дела			Със съдебен акт по същество	Прекратени производства					Брой заседания	Висящи в края на периода	Обжалвани и протестирани
			Върнати дела за ново разглеждане под нов номер	Повт. вненсени и образувани под нов номер след прекр. на съд.пр-во (чл. 42, ал. 2, чл. 249 и чл. 288, т. 1 от НПК)	Обр. под нов No дела при повторно пост. въззивни жалби				Всичко	В срок до 3 месеца			Всичко	Споразумения по чл.382 НПК	Споразум. по чл.384 НПК, спог. по чл.24 ал. 3 НПК или чл.234 ГПК	Върнати за доразследване	По други причини			
										Брой	%									
СГС	9	254					254	263	263	263	100%	240	23				23	x	0	x
ОС - София	0	59					59	59	59	59	100%	53	6				6	x	0	x
ОС - Благоевград		54					54	54	54	54	100%	53	1				1	x	0	x
ОС - Бургас		112				0	112	112	112	112	100%	107	5				5	x	0	x
ОС - Варна	1	38					38	39	39	39	100%	34	5				5	x	0	x
ОС - В.Търново		22					22	22	22	22	100%		22				22	x	0	x
ОС - Видин	0	7	0	0	0	0	7	7	7	7	100%	7	0	0	0	0	0	x	0	x
ОС - Враца		63					63	63	63	63	100%	57	6				6	x	0	x
ОС - Габрово		39					39	39	39	39	100%	39	0					x	0	x
ОС - Кюстендил		51					51	51	51	51	100%	51	0					x	0	x
ОС - Кърджали		38					38	38	38	38	100%	38	0					x	0	x
ОС - Ловеч		32					32	32	32	32	100%	18	14				14	x	0	x
ОС - Монтана		24					24	24	24	24	100%	24	0					x	0	x
ОС - Пазарджик		25					25	25	25	25	100%	24	1				1	x	0	x
ОС - Перник	0	30	0	0	0	0	30	30	30	29	97%	29	1	0	0	0	1	x	0	x
ОС - Плевен		45					45	45	45	45	100%	43	2				2	x	0	x
ОС - Пловдив		82					82	82	82	82	100%	79	3				3	x	0	x
ОС - Разград		9					9	9	9	9	100%	8	1				1	x	0	x
ОС - Русе	0	44					44	44	44	44	100%	38	6				6	x	0	x
ОС - Силистра		15					15	15	15	15	100%	12	3				3	x	0	x
ОС - Сливен		25					25	25	25	25	100%	25	0					x	0	x
ОС - Смолян		9					9	9	9	9	100%	9	0					x	0	x
ОС - Стара Загора		64					64	64	64	64	100%	64	0					x	0	x
ОС - Добрич	1	44					44	45	45	45	100%	40	5				5	x	0	x
ОС - Търговище	1	17					17	18	18	18	100%	14	4				4	x	0	x
ОС - Хасково	0	16	0	0	0	0	16	16	16	16	100%	13	3	0	0	0	3	x	0	x
ОС - Шумен		54					54	54	54	54	100%	51	3				3	x	0	x
ОС - Ямбол		25					25	25	25	25	100%	25	0					x	0	x

Приложение № 42

Въззивни наказателни дела в окръжните съдилища за 2022 година

Съдилища	Висящи в началото на периода	Постъпили през отчетния период	В т.ч.:				Общо постъпили дела през отчетния период	Всичко за разглеждане	Свършени дела			Със съдебен акт по същество	Прекратени производства					Брой заседания	Висящи в края на периода	Обжалвани и протестирани
			Върнати дела за ново разглеждане под нов номер	Повт. вненсени и образувани под нов номер след прекр. на съд.пр-во (чл. 42, ал. 2, чл. 249 и чл. 288, т. 1 от НПК)	Обр. под нов No дела при повторно пост. въззивни жалби	Продължаващи дела под същия номер			Всичко	В срок до 3 месеца			Всичко	Споразумения по чл.382 НПК	Споразум. по чл.384 НПК, слог. по чл.24 ал. 3 НПК или чл.234 ГПК	Върнати за доразследване	По други причини			
										Брой	%									
СГС	302	498	4				498	800	529	221	42%	466	63				63	1066	271	36
ОС - София	56	112			5		112	168	106	34	32%	91	15				15	229	62	6
ОС - Благоевград	58	184	2		12		184	242	168	83	49%	142	26				26	337	74	9
ОС - Бургас	67	190			7	0	190	257	172	73	42%	154	18				18	317	85	12
ОС - Варна	41	256	1				256	297	257	183	71%	242	15				15	284	40	2
ОС - В.Търново	26	52			3		52	78	59	38	64%	56	3				3	119	19	3
ОС - Видин	5	53	0	0	0	0	53	58	45	37	82%	45	0	0	0	0	0	75	13	6
ОС - Враца	9	43	3		1		43	52	46	33	72%	42	4				4	62	6	3
ОС - Габрово	19	69					69	88	71	42	59%	69	2				2	101	17	6
ОС - Кюстендил	54	73	1				73	127	98	24	24%	97	1				1	186	29	3
ОС - Кърджали	9	37	2		1		37	46	40	29	73%	39	1				1	68	6	1
ОС - Ловеч	21	68					68	89	79	43	54%	72	7				7	165	10	2
ОС - Монтана	14	51	1		1	1	52	66	44	21	48%	42	2				2	74	22	1
ОС - Пазарджик	12	72			4		72	84	73	59	81%	66	7				7	95	11	2
ОС - Перник	15	72	0	0	2	0	72	87	61	33	54%	56	5	0	0	0	5	112	26	1
ОС - Плевен	39	135					135	174	142	107	75%	121	21				21	207	32	10
ОС - Пловдив	67	226	2		11		226	293	233	118	51%	206	27				27	418	60	9
ОС - Разград	17	60	2		2		60	77	66	36	55%	59	7				7	83	11	3
ОС - Русе	16	90	5		9		90	106	91	55	60%	80	11				11	113	15	6
ОС - Силистра	5	27					27	32	23	14	61%	20	3				3	26	9	1
ОС - Сливен	13	74	2		1		74	87	71	49	69%	66	5				5	102	16	
ОС - Смолян	9	30					30	39	35	35	100%	34	1				1	46	4	2
ОС - Стара Загора	42	101					101	143	96	41	43%	91	5				5	148	47	2
ОС - Добрич	13	44	1		1		44	57	41	20	49%	35	6		1		5	58	16	0
ОС - Търговище	3	37			1		37	40	31	21	68%	25	6				6	34	9	
ОС - Хасково	26	95	0	0	18	0	95	121	97	52	54%	76	21	0	0	0	21	177	24	4
ОС - Шумен	4	40					40	44	36	31	86%	36	0					50	8	
ОС - Ямбол	13	88			2		88	101	79	51	65%	74	5				5	100	22	

Приложение № 43

Частни наказателни дела II инстанция в окръжните съдилища за 2022 година

Съдилища	Висящи в началото на периода	Постъпили през отчетния период	В т.ч.:			Продължаващи дела под същия номер	Общо постъпили дела през отчетния период	**Всичко за разглеждане**	Свършени дела			Със съдебен акт по същество	Прекратени производства					Брой заседания	**Висящи в края на периода**	Обжалвани и протестирани
			Върнати дела за ново разглеждане под нов номер	Повт. внесени и образувани под нов номер след прекр. на съд.пр-во (чл. 42, ал. 2, чл. 249 и чл. 288, т. 1 от НПК)	Обр. под нов No дела при повторно пост. въззивни жалби				**Всичко**	В срок до 3 месеца			Всичко	Споразумения по чл.382 НПК	Споразум. по чл.384 НПК, спог. по чл.24 ал. 3 НПК или чл.234 ГПК	Върнати за доразследване	По други причини			
										Брой	%									
СГС	238	1279	2				1279	1517	1319	1144	87%	1190	129				129	1103	198	2
ОС - София	7	153			1		153	160	141	130	92%	134	7				7	99	19	0
ОС - Благоевград	13	205	1		1		205	218	215	205	95%	205	10				10	120	3	
ОС - Бургас	22	242			1	0	242	264	228	201	88%	216	12				12	145	36	0
ОС - Варна	5	105			3		105	110	103	97	94%	94	9				9	31	7	1
ОС - В.Търново	11	128					128	139	128	121	95%	123	5				5	117	11	1
ОС - Видин	1	66	0	0	0	0	66	67	65	65	100%	65	0	0	0	0	0	45	2	0
ОС - Враца		61					61	61	59	59	100%	58	1				1	42	2	
ОС - Габрово	8	49					49	57	53	53	100%	49	4				4	23	4	
ОС - Кюстендил	4	107					107	111	105	96	91%	102	3				3	68	6	
ОС - Кърджали	4	36			1		36	40	38	37	97%	34	4				4	44	2	
ОС - Ловеч	1	58					58	59	56	55	98%	48	8				8	94	3	
ОС - Монтана	5	43					43	48	41	37	90%	40	1				1	23	7	
ОС - Пазарджик	1	101			3		101	102	99	99	100%	86	13				13	36	3	
ОС - Перник	3	70	0	0	0	0	70	73	69	63	91%	68	1	0	0	0	1	35	4	0
ОС - Плевен	12	198					198	210	197	189	96%	184	13				13	145	13	0
ОС - Пловдив	35	394	1		4		394	429	418	388	93%	383	35				35	231	11	
ОС - Разград		33			3		33	33	32	32	100%	27	5				5	14	1	
ОС - Русе	9	81			8		81	90	78	75	96%	69	9				9	46	12	0
ОС - Силистра	2	46			6		46	48	44	42	95%	29	15				15	14	4	
ОС - Сливен	1	84			1		84	85	83	82	99%	75	8				8	50	2	1
ОС - Смолян	3	30					30	33	31	31	100%	29	2				2	31	2	
ОС - Стара Загора	20	190					190	210	195	165	85%	191	4				4	113	15	2
ОС - Добрич	4	94			2		94	98	91	86	95%	82	9				9	50	7	0
ОС - Търговище		17					17	17	17	16	94%	17	0					12	0	
ОС - Хасково	4	115	0	0	6	0	115	119	114	113	99%	106	8	0	0	0	8	59	5	0
ОС - Шумен	1	40					40	41	40	40	100%	38	2				2	27	1	
ОС - Ямбол	3	85					85	88	87	87	100%	83	4				4	61	1	

Приложение № 44

Касационни дела и отмяна по чл. 63 и чл. 70 ЗАНН в окръжните съдилища за 2022 година

Съдилища	Висящи в началото на периода	Постъпили през отчетния период	В т.ч.:			Продължаващи дела под същия номер	Общо постъпили дела през отчетния период	Всичко за разглеждане	Свършени дела			Със съдебен акт по същество	Прекратени производства					Брой заседания	Висящи в края на периода	Обжалвани и протестирани
			Върнати дела за ново разглеждане под нов номер	Повт. вненсени и образувани под нов номер след прекр. на съд.пр-во (чл. 42, ал. 2, чл. 249 и чл. 288, т. 1 от НПК)	Обр. под нов No дела при повторно пост. въззивни жалби				Всичко	В срок до 3 месеца			Всичко	Споразу-мения по чл.382 НПК	Споразум. по чл.384 НПК, спог. по чл.24 ал. 3 НПК или чл.234 ГПК	Върнати за доразследване	По други причини			
										Брой	%									
СГС							0	0	0		0%		0						0	
ОС - София							0	0	0		0%		0						0	
ОС - Благоевград							0	0	0		0%		0						0	
ОС - Бургас							0	0	0		0%		0						0	0
ОС - Варна							0	0	0		0%		0						0	
ОС - В.Търново							0	0	0		0%		0						0	
ОС - Видин							0	0	0		0%		0						0	
ОС - Враца							0	0	0		0%		0						0	
ОС - Габрово							0	0	0		0%		0						0	
ОС - Кюстендил							0	0	0		0%		0						0	
ОС - Кърджали							0	0	0		0%		0						0	
ОС - Ловеч							0	0	0		0%		0						0	
ОС - Монтана							0	0	0		0%		0						0	
ОС - Пазарджик							0	0	0		0%		0						0	
ОС - Перник	0	0	0	0	0	0	0	0	0	0	0%	0	0	0	0	0	0	0	0	0
ОС - Плевен							0	0	0		0%		0						0	
ОС - Пловдив							0	0	0		0%		0						0	
ОС - Разград							0	0	0		0%		0						0	
ОС - Русе	0						0	0	0		0%		0						0	0
ОС - Силистра							0	0	0		0%		0						0	
ОС - Сливен							0	0	0		0%		0						0	
ОС - Смолян							0	0	0		0%		0						0	
ОС - Стара Загора							0	0	0		0%		0						0	
ОС - Добрич							0	0	0		0%		0						0	
ОС - Търговище							0	0	0		0%		0						0	
ОС - Хасково	0	0	0	0	0	0	0	0	0	0	0%	0	0	0	0	0	0	0	0	0
ОС - Шумен							0	0	0		0%		0						0	
ОС - Ямбол							0	0	0		0%		0						0	

Приложение № 45

Административно наказателен характер дела в окръжните съдилища за 2022 година

Съдилища	Висящи в началото на периода	Постъпили през отчетния период	В т.ч.:			Продължаващи дела под същия номер	Общо постъпили дела през отчетния период	**Всичко за разглеждане**	Свършени дела			Със съдебен акт по същество	Прекратени производства					Брой заседания	**Висящи в края на периода**	Обжалвани и протестирани
			Върнати дела за ново разглеждане под нов номер	Повт. внесени и образувани под нов номер след прекр. на съд.пр-во (чл. 42, ал. 2, чл. 249 и чл. 288, т. 1 от НПК)	Обр. под нов No дела при повторно пост. възз.жалби				**Всичко**	В срок до 3 месеца			Всичко	Споразумения по чл.382 НПК	Споразум. по чл.384 НПК, спог. по чл.24 ал. 3 НПК или чл.234 ГПК	Върнати за доразследване	По други причини			
										Брой	%									
СГС	18	4					4	22	14	1	7%	10	4			1	3	68	8	2
ОС - София	1	1					1	2	2	1	50%	1	1				1	4	0	
ОС - Благоевград	0	2					2	2	0	0	0%	0	0					3	2	
ОС - Бургас	15	24				0	24	39	29	23	79%	25	4				4	46	10	3
ОС - Варна	1	10					10	11	11	11	100%	10	1				1	11	0	1
ОС - В.Търново	1	1					1	2	2	0	0%	2	0					3	0	
ОС - Видин	0						0	0	0	0	0%	0	0						0	
ОС - Враца	0						0	0	0	0	0%	0	0						0	
ОС - Габрово	0	1					1	1	1	1	100%	0	1				1		0	
ОС - Кюстендил	0	2					2	2	2	2	100%	0	2				2		0	2
ОС - Кърджали	0	2					2	2	1	1	100%	1	0					1	1	
ОС - Ловеч	1	1					1	2	2	1	50%	2	0					11	0	1
ОС - Монтана	0						0	0	0	0	0%	0	0						0	
ОС - Пазарджик	0	1					1	1	1	1	100%	1	0					1	0	
ОС - Перник	0	0	0	0	0	0	0	0	0	0	0%	0	0	0	0	0	0	0	0	0
ОС - Плевен	0	10					10	10	9	7	78%	6	3				3	7	1	2
ОС - Пловдив	0	1					1	1	1	1	100%	0	1				1		0	1
ОС - Разград	1	3					3	4	3	3	100%	3	0					3	1	
ОС - Русе	1	13	4				13	14	10	8	80%	7	3				3	12	4	5
ОС - Силистра	1	5					5	6	4	4	100%	3	1				1	3	2	
ОС - Сливен	0	4					4	4	2	2	100%	2	0					6	2	
ОС - Смолян	0						0	0	0	0	0%	0	0						0	
ОС - Стара Загора	0	2					2	2	2	2	100%	2	0					2	0	
ОС - Добрич	0	1					1	1	1	1	100%	0	1				1		0	0
ОС - Търговище	0	1					1	1	1	1	100%	1	0					1	0	
ОС - Хасково	0	5	0	0	0	0	5	5	2	2	100%	0	2	0	0	0	2	13	3	0
ОС - Шумен	0	1					1	1	1	1	100%	0	1			1			0	
ОС - Ямбол	2	2					2	4	3	3	100%	3	0					4	1	

Приложение № 46

Общо наказателни дела в окръжните съдилища за 2022 година

Съдилища	Висящи в началото на периода	Постъпили през отчетния период	В т.ч.:			Продължаващи дела под същия номер	Общо постъпили дела през отчетния период	**Всичко за разглеждане**	Свършени дела			Със съдебен акт по същество	Прекратени производства					Брой заседания	**Висящи в края на периода**	Обжалвани и протестирани
			Върнати дела за ново разглеждане под нов номер	Повт. внесени и образувани под нов номер след прекр. на съд.пр-во (чл. 42, ал. 2, чл. 249 и чл. 288, т. 1 от НПК)	Обр. под нов No дела при повторно пост. възз.жалби				**Всичко**	В срок до 3 месеца			Всичко	Споразумения по чл.382 НПК	Споразум. по чл.384 НПК, спог. по чл.24 ал. 3 НПК или чл.234 ГПК	Върнати за доразследване	По други причини			
										Брой	%									
СГС	1118	5732	19	3	3	7	5739	6857	5783	4944	85%	4895	888	100	147	53	588	6229	1074	777
ОС - София	144	782	0	0	8	0	782	926	767	601	78%	661	106	20	10	13	63	975	159	99
ОС - Благоевград	146	1141	9	6	13	6	1147	1293	1133	982	87%	992	141	47	19	14	61	1182	160	113
ОС - Бургас	168	1552	4	7	8	3	1555	1723	1521	1348	89%	1339	182	63	25	12	82	1398	202	135
ОС - Варна	118	1542	6	2	3	5	1547	1665	1561	1428	91%	1372	189	51	34	0	104	1203	104	193
ОС - В.Търново	71	604	0	5	3	2	606	677	612	557	91%	539	73	5	13	4	51	568	65	35
ОС - Видин	18	445	0	3	0	0	445	463	421	405	96%	405	16	9	4	3	0	333	42	31
ОС - Враца	25	744	6	0	1	1	745	770	741	718	97%	679	62	17	3	4	38	525	29	99
ОС - Габрово	35	358	0	4	0	1	359	394	365	323	88%	331	34	5	4	4	21	235	29	24
ОС - Кюстендил	88	697	6	0	0	0	697	785	716	597	83%	648	68	16	17	5	30	606	69	66
ОС - Кърджали	21	298	2	2	2	0	298	319	301	279	93%	278	23	5	3	1	14	324	18	12
ОС - Ловеч	48	470	7	0	0	2	472	520	482	431	89%	393	89	27	0	6	56	770	38	35
ОС - Монтана	52	327	3	1	1	3	330	382	333	255	77%	296	37	3	1	3	30	329	49	23
ОС - Пазарджик	52	790	7	5	7	2	792	844	792	750	95%	704	88	10	19	10	49	603	52	79
ОС - Перник	34	482	1	0	2	1	483	517	464	411	89%	441	23	4	3	3	13	318	53	27
ОС - Плевен	96	1072	1	1	0	3	1075	1171	1072	997	93%	908	164	58	7	0	99	1104	99	94
ОС - Пловдив	200	2390	9	14	15	4	2394	2594	2420	2187	90%	2122	298	74	53	31	140	1917	174	204
ОС - Разград	26	357	4	0	5	1	358	384	358	322	90%	308	50	12	5	3	30	272	26	17
ОС - Русе	77	898	12	0	17	0	898	975	900	813	90%	764	136	67	8	3	58	698	75	78
ОС - Силистра	12	338	0	0	6	1	339	351	318	305	96%	247	71	9	8	5	49	185	33	21
ОС - Сливен	45	658	4	0	3	3	661	706	662	617	93%	572	90	41	10	4	35	461	44	64
ОС - Смолян	21	146	1	0	0	0	146	167	153	146	95%	146	7	0	0	0	7	203	14	13
ОС - Стара Загора	98	1142	1	4	0	1	1143	1241	1119	994	89%	1003	116	45	7	13	51	819	122	87
ОС - Добрич	30	440	3	1	3	0	440	470	426	388	91%	343	83	34	4	4	41	367	44	26
ОС - Търговище	19	260	1	0	1	0	260	279	264	243	92%	227	37	12	3	2	20	201	15	21
ОС - Хасково	67	761	1	6	24	0	761	828	760	679	89%	634	126	48	19	2	57	803	68	57
ОС - Шумен	14	508	4	3	0	0	508	522	497	482	97%	430	67	33	6	3	25	355	25	33
ОС - Ямбол	38	365	0	2	2	0	365	403	355	313	88%	315	40	13	11	0	16	386	48	33

Приложение № 47

Всичко дела в окръжните съдилища за 2022 година

Съдилища	Висящи в началото на периода	Постъпили през отчетния период	В т.ч.:			Продължаващи дела под същия номер	Общо постъпили дела през отчетния период	**Всичко за разглеждане**	Свършени дела			Със съдебен акт по същество	Прекратени производства					Брой заседания	**Висящи в края на периода**	Обжалвани и протестирани
			Върнати дела за ново разглеждане под нов номер	Повт. внесени и образувани под нов номер след прекр. на съд.пр-во (чл. 42, ал. 2, чл. 249 и чл. 288, т. 1 от НПК)	Обр. под нов No дела при повторно пост. въззивни жалби				**Всичко**	В срок до 3 месеца			Всичко	Споразумения по чл.382 НПК	Споразум. по чл.384 НПК, спог. по чл.24 ал. 3 НПК или чл.234 ГПК	Върнати за доразследване	По други причини			
										Брой	%									
СГС	17033	21834	27	3	98	412	22246	39279	22518	12571	56%	18137	4381	100	228	53	4000	26081	16761	4935
ОС - София	645	2002	5	0	14	3	2005	2650	1920	1332	69%	1594	326	20	10	13	283	1992	730	290
ОС - Благоевград	915	2542	21	6	35	23	2565	3480	2719	1945	72%	2317	402	47	24	14	317	2740	761	481
ОС - Бургас	1397	4300	15	7	57	36	4336	5733	4473	3345	75%	3879	594	63	45	12	474	4414	1260	675
ОС - Варна	1303	5047	22	2	71	50	5097	6400	5292	4067	77%	4447	845	51	66	0	728	4542	1108	1017
ОС - В.Търново	606	1655	6	5	13	10	1665	2271	1673	1214	73%	1425	248	5	17	4	222	1515	598	230
ОС - Видин	152	841	0	3	0	0	841	993	847	762	90%	782	65	9	7	3	46	845	146	122
ОС - Враца	375	1492	6	0	1	2	1494	1869	1516	1190	78%	1306	210	17	6	4	183	1243	353	244
ОС - Габрово	166	903	4	4	11	5	908	1074	923	733	79%	801	122	5	6	4	107	785	151	138
ОС - Кюстендил	385	1475	12	0	32	7	1482	1867	1446	990	68%	1186	260	16	20	5	219	1393	421	179
ОС - Кърджали	167	638	5	2	14	0	638	805	715	601	84%	631	84	5	9	1	69	818	90	104
ОС - Ловеч	283	1149	7	0	0	2	1151	1434	1211	1000	83%	1013	198	27	10	6	155	1466	223	115
ОС - Монтана	218	862	9	1	11	4	866	1084	897	671	75%	772	125	3	1	3	118	883	187	166
ОС - Пазарджик	370	1762	12	5	37	7	1769	2139	1824	1476	81%	1594	230	10	24	10	186	1672	315	325
ОС - Перник	302	1323	1	0	12	6	1329	1631	1325	1014	77%	1198	127	4	7	3	113	1164	306	131
ОС - Плевен	389	2192	1	1	0	3	2195	2584	2193	1837	84%	1858	335	58	14	0	263	2229	391	264
ОС - Пловдив	1788	6504	15	14	182	27	6531	8319	6862	5189	76%	5701	1161	74	77	31	979	6243	1457	936
ОС - Разград	115	744	5	0	15	2	746	861	754	623	83%	642	112	12	7	3	90	616	107	127
ОС - Русе	366	2038	14	0	68	11	2049	2415	2059	1701	83%	1719	340	67	8	3	262	1708	356	344
ОС - Силистра	310	817	0	0	9	2	819	1129	911	675	74%	789	122	9	8	5	100	699	218	140
ОС - Сливен	170	1319	12	0	8	4	1323	1493	1320	1200	91%	1142	178	41	15	4	118	940	173	225
ОС - Смолян	211	633	1	0	12	0	633	844	735	640	87%	673	62	0	3	0	59	947	109	115
ОС - Стара Загора	613	2504	3	4	0	5	2509	3122	2545	2012	79%	2221	324	45	16	13	250	2249	577	413
ОС - Добрич	505	1530	6	1	88	3	1533	2038	1704	1209	71%	1357	347	34	12	4	297	1393	334	266
ОС - Търговище	115	628	1	0	4	1	629	744	662	580	88%	576	86	12	3	2	69	447	82	120
ОС - Хасково	617	1677	4	6	90	10	1687	2304	1686	1410	84%	1396	290	48	22	2	218	1819	618	247
ОС - Шумен	264	1213	4	3	0	3	1216	1480	1211	934	77%	986	225	33	6	3	183	963	269	195
ОС - Ямбол	362	997	0	2	25	5	1002	1364	1046	653	62%	916	130	13	11	0	106	1012	318	103

Приложение № 48

Брой съдии по щат, натовареност по щат и действителна натовареност на съдиите в окръжните съдилища за 2022 година

Съдилища	Брой съдии по щат- **общо**	Натовареност по щат - **ОБЩО**		Брой **граждански** съдии по щат	Натовареност по щат на **гражданските** съдии		Брой **наказателни** съдии по щат	Натовареност по щат на **наказателните** съдии		Отработени човекочасове	**Действителна натовареност**	
		Към всичко дела за разглеждане	Към всичко свършени дела		Към всичко дела за разглеждане	Към всичко свършени дела		Към всичко дела за разглеждане	Към всичко свършени дела		Към всичко дела за разглеждане	Към всичко свършени дела
СГС	195	16,79	9,62	149	18,13	9,36	46	12,42	10,48	1814	21,65	12,41
ОС - София	24	9,20	6,67	15	9,58	6,41	9	8,57	7,10	194	13,66	9,90
ОС - Благоевград	26	11,15	8,71	14	13,02	9,44	12	8,98	7,87	270,5	12,87	10,05
ОС - Бургас	45	10,62	8,28	32	10,44	7,69	13	11,04	9,75	439,6	13,04	10,17
ОС - Варна	67	7,96	6,58	49	8,05	6,35	18	7,71	7,23	627,5	10,20	8,43
ОС - В.Търново	19	9,96	7,34	12	11,07	7,37	7	8,06	7,29	132	17,20	12,67
ОС - Видин	10	8,28	7,06	5	8,83	7,10	5	7,72	7,02	101	9,83	8,39
ОС - Враца	15	10,38	8,42	9	10,18	7,18	6	10,69	10,29	143,5	13,02	10,56
ОС - Габрово	12	7,46	6,41	8	7,08	5,81	4	8,21	7,60	122	8,80	7,57
ОС - Кюстендил	14	11,11	8,61	9	10,02	6,76	5	13,08	11,93	128	14,59	11,30
ОС - Кърджали	10	6,71	5,96	6,5	6,23	5,31	3,5	7,60	7,17	102	7,89	7,01
ОС - Ловеч	13	9,19	7,76	8	9,52	7,59	5	8,67	8,03	156	9,19	7,76
ОС - Монтана	12	7,53	6,23	7	8,36	6,71	5	6,37	5,55	96	11,29	9,34
ОС - Пазарджик	20	8,91	7,60	13	8,30	6,62	7	10,05	9,43	203,4	10,52	8,97
ОС - Перник	13	10,46	8,49	8,5	10,92	8,44	4,5	9,57	8,59	128	12,74	10,35
ОС - Плевен	26	8,28	7,03	13	9,06	7,19	13	7,51	6,87	264	9,79	8,31
ОС - Пловдив	61	11,36	9,37	42	11,36	8,81	19	11,38	10,61	641	12,98	10,71
ОС - Разград	10	7,18	6,28	6	6,63	5,50	4	8,00	7,46	96	8,97	7,85
ОС - Русе	22	9,15	7,80	14	8,57	6,90	8	10,16	9,38	229	10,55	8,99
ОС - Силистра	10	9,41	7,59	7	9,26	7,06	3	9,75	8,83	86	13,13	10,59
ОС - Сливен	16	7,78	6,88	10	6,56	5,48	6	9,81	9,19	140	10,66	9,43
ОС - Смолян	13	5,41	4,71	9	6,27	5,39	4	3,48	3,19	139,2	6,06	5,28
ОС - Стара Загора	23	11,31	9,22	14	11,20	8,49	9	11,49	10,36	247	12,64	10,30
ОС - Добрич	18	9,44	7,89	12	10,89	8,88	6	6,53	5,92	160	12,74	10,65
ОС - Търговище	11	5,64	5,02	6	6,46	5,53	5	4,65	4,40	112	6,64	5,91
ОС - Хасково	18	10,67	7,81	10	12,30	7,72	8	8,63	7,92	167,4	13,77	10,07
ОС - Шумен	13	9,49	7,76	7	11,40	8,50	6	7,25	6,90	144	10,28	8,41
ОС - Ямбол	10	11,37	8,72	6	13,35	9,60	4	8,40	7,40	123	11,09	8,50

Приложение № 49

Постановени решения за промени по фирмени дела и решения по дела за несъстоятелност в окръжните съдилища за 2022 година

Съдилища	Постановени решения за промени по фирмени дела	**Решения по дела за несъстоятелност**				
		чл.630	чл.632	чл.705	чл.710	чл.735
СГС	617	39	101		3	1
ОС - София	5	3	20	0	1	5
ОС - Благоевград	4	7	15		1	2
ОС - Бургас	6	7	76	0	5	6
ОС - Варна	94	2	116		4	9
ОС - В.Търново	4	5	14			
ОС - Видин	8	1	10	0	1	0
ОС - Враца	0	1	42	0	1	2
ОС - Габрово	15	2	13			1
ОС - Кюстендил	11	4	13		1	2
ОС - Кърджали	6	2	2	0	0	1
ОС - Ловеч	7	1	4		1	
ОС - Монтана		1	14	1		
ОС - Пазарджик	22		25			
ОС - Перник	3	0	10	0	0	1
ОС - Плевен	0	1	37			1
ОС - Пловдив	90	9	141		3	14
ОС - Разград			7			1
ОС - Русе	3	1	11	0	4	4
ОС - Силистра	7	2	12	0	1	2
ОС - Сливен	72	5	14			
ОС - Смолян	19	1	33			3
ОС - Стара Загора	38	5	53		5	4
ОС - Добрич	21		15		2	3
ОС - Търговище	-	3	11	-	1	3
ОС - Хасково	23	3	17	0	1	0
ОС - Шумен	20	1	12			
ОС - Ямбол	7		11			1

Приложение № 50

Брой дадени разрешения за използване на СРС от окръжните съдилища
за 2022 година

Съдилища	Брой дадени разрешения за изполсване на СРС	Брой изготвени и получени ВДС екз. №1	Приложение на чл.18, ал.1-3 от ЗСРС
СГС	286	41	8
ОС - София	77	5	0
ОС - Благоевград	160	23	
ОС - Бургас	167	71	0
ОС - Варна	95	62	
ОС - В.Търново	87	10	
ОС - Видин	111	12	0
ОС - Враца	23	7	0
ОС - Габрово	43	10	
ОС - Кюстендил	162	14	
ОС - Кърджали	57	9	0
ОС - Ловеч	31	3	
ОС - Монтана	22	1	
ОС - Пазарджик	100	24	
ОС - Перник	55	7	0
ОС - Плевен	122	39	0
ОС - Пловдив	404	41	
ОС - Разград	74	15	
ОС - Русе	120	57	0
ОС - Силистра	21	1	0
ОС - Сливен	66	22	
ОС - Смолян	16		
ОС - Стара Загора	211	28	
ОС - Добрич	13	2	
ОС - Търговище	17	-	-
ОС - Хасково	87	12	2
ОС - Шумен	41	4	0
ОС - Ямбол	26	2	

Приложение № 51

ОКРЪЖНИ СЪДИЛИЩА
Съотношение на видовите дела за РАЗГЛЕЖДАНЕ
за 2020, 2021 и 2022 година

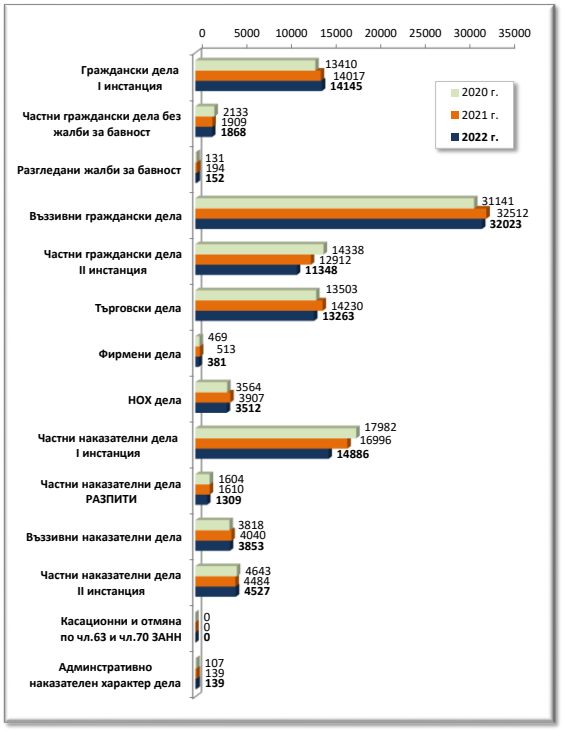

Приложение № 52

ОКРЪЖНИ СЪДИЛИЩА
Съотношение на видовите СВЪРШЕНИ дела
за 2020, 2021 и 2022 година

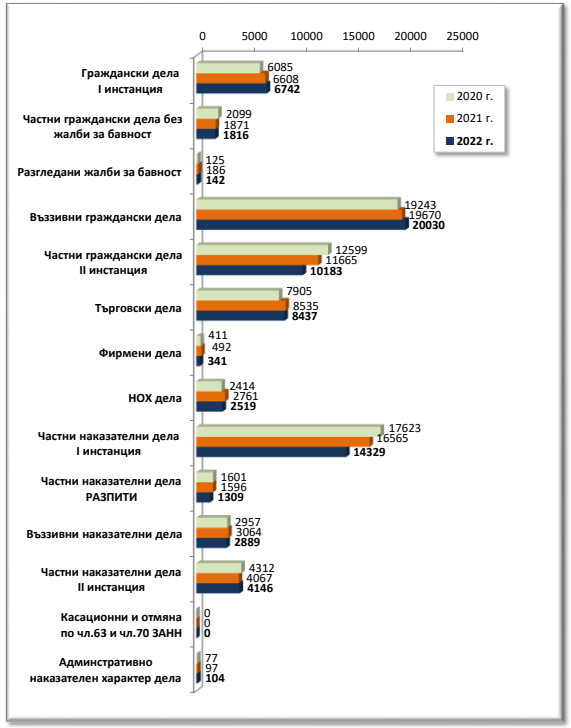

Приложение № 53

Окръжни съдилища
Дялово разпределение на видове дела
към общия брой дела за РАЗГЛЕЖДАНЕ за 2022 година



№	*Дела за разглеждане*	*брой*
1	Граждански дела I инстанция	14 145
2	Частни граж.дела I инстанция без ЖБ	1 868
3	Жалби за бавност (ЖБ)	152
4	Въззивни граждански дела	32 023
5	Частни граж.дела II инстанция	11 348
6	Търговски дела	13 263
7	Фирмени дела	381
8	НОХ дела	3 512
9	Частни наказателни дела I инстанция	14 886
10	Частни наказателни дела - разпити	1 309
11	Въззивни наказателни дела	3 853
12	Частни наказателни дела II инстанция	4 527
13	Административно наказателни дела	139
	ОБЩО	**101 406**

Приложение № 54

Окръжни съдилища
Дялово разпределение на видове дела
към общия брой СВЪРШЕНИ дела за 2022 година

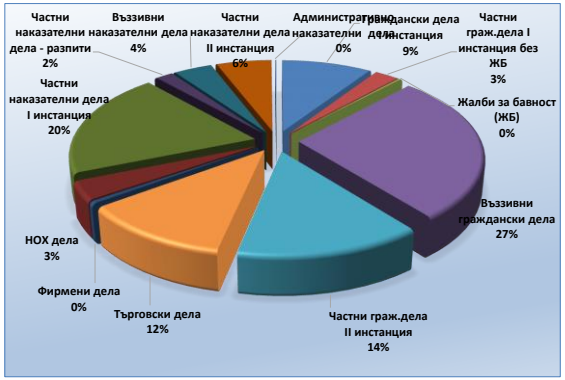

№	*Свършени дела*	*брой*
1	Граждански дела I инстанция	6 742
2	Частни граж.дела I инстанция без ЖБ	1 816
3	Жалби за бавност (ЖБ)	142
4	Въззивни граждански дела	20 030
5	Частни граж.дела II инстанция	10 183
6	Търговски дела	8 437
7	Фирмени дела	341
8	НОХ дела	2 519
9	Частни наказателни дела I инстанция	14 329
10	Частни наказателни дела - разпити	1 309
11	Въззивни наказателни дела	2 889
12	Частни наказателни дела II инстанция	4 146
13	Административно наказателни дела	104
	ОБЩО	**72 987**

Приложение № 55

Окръжни съдилища
НАТОВАРЕНОСТ ПО ЩАТ на съдиите за 2022 година



Приложение № 56

Окръжни съдилища
ДЕЙСТВИТЕЛНА НАТОВАРЕНОСТ на съдиите за 2022 година

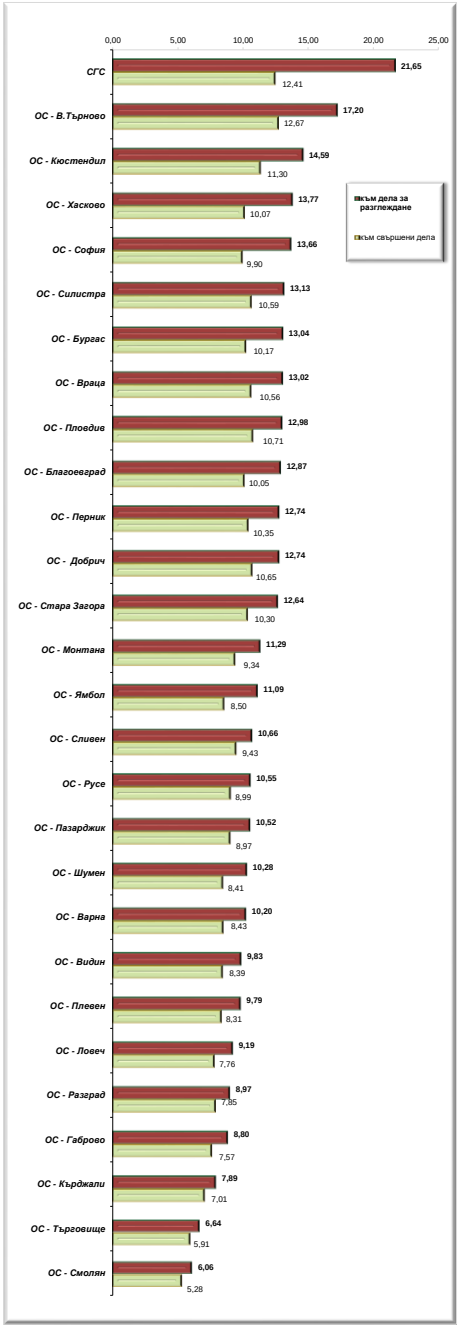

Приложение № 57

ОТЧЕТ по гражданските и търговските дела I инстанция на Окръжните съдилища за 12 месеца на 2022 година

ВИД НА ГРАЖДАНСКИЯ СПОР	шифър на реда	останали несвършени дела в началото на отчетния период	новообразувани	получени по подсъдност	върнати дела за ново разглеждане под нов номер	продължени под същия номер	Общо постъпили дела през отчетния период (к.2+3+4+5)	Дела за разглеждане /кол.1+6/	СВЪРШЕНИ ДЕЛА								останали несвършени в края на отчетния период	обжалвани дела
									Общо (к11+12+13+14+15)	в т.ч.:		от общо свършени дела:			Прекратени дела			
										до 3 мес.	от 3 до 6 мес.	искът уважен изцяло	искът уважен частично	искът отхвърлен	по спогодба	по други причини		
а	б	1	2	3	4	5	6	7	8	9	10	11	12	13	14	15	16	17
Искове по СК и ЗЛС	0100-1	854	2192	38	2	17	**2249**	**3103**	**2269**	1548	469	1700	44	96	2	427	**834**	164
в.т.ч.Искове по СК - за произход	0106-1	282	445	6	0	6	**457**	**739**	**463**	270	123	333	7	9	1	113	**276**	42
Искове по СК - допускане на осиновяване	0107-1	28	537	1	0	0	**538**	**566**	**526**	505	13	475	1	5	0	45	**40**	10
Искове по СК - информация за осиновяване	0117-1	69	142	9	0	4	**155**	**224**	**157**	73	51	94	3	26	0	34	**67**	34
Искове по СК - допускане на международно осиновяване	0108-1	15	108	0	0	0	**108**	**123**	**118**	118	0	117	0	1	0	0	**5**	0
Искове по СК - прекратяване на осиновяване, вкл. международно осиновяване	0109-1	12	27	0	0	0	**27**	**39**	**19**	11	2	11	0	1	0	7	**20**	4
Иск за връщане на дете – Хагска конвенция / ***само СГС*** /	0113-1	7	26	0	0	0	**26**	**33**	**18**	6	9	5	0	8	0	5	**15**	18
Иск за признаване на чуждестранно решение и за допускане на изпълнението на чуждестранно решение / ***само СГС*** /	0114-1	44	18	1	0	4	**23**	**67**	**37**	11	13	13	1	5	0	18	**30**	15
Облигационни искове	0200-1	3941	2332	259	11	100	**2702**	**6643**	**2632**	805	535	442	602	501	53	1034	**4011**	1742
в.т.ч. Облигационни искове между съсобственици	0201-1	28	21	3	0	0	**24**	**52**	**22**	11	3	3	5	3	0	11	**30**	13
Облигационни искове от/срещу владелец	0202-1	43	33	5	0	0	**38**	**81**	**27**	8	1	3	5	4	0	15	**54**	14
Искове по ЗОДОВ	0204-1	473	422	45	3	16	**486**	**959**	**473**	152	111	17	203	51	0	202	**486**	339
Искове за обезщетение от неприлагане на право на ЕС	0219-1	138	48	5	1	4	**58**	**196**	**69**	21	10	6	5	24	0	34	**127**	43
Вещни искове	0300-1	631	334	76	1	17	**428**	**1059**	**394**	118	62	73	36	89	6	190	**665**	253
Колективни искове	0400-1	9	3	1	0	1	**5**	**14**	**8**	1	2	2	1	0	0	5	**6**	3
Установителни искове	0600-1	796	621	117	1	26	**765**	**1561**	**793**	288	192	223	129	123	15	303	**768**	375
Обезпечения	0900-1	23	1837	111	2	21	**1971**	**1994**	**1954**	1962	5	1035	92	588	0	239	**40**	526
Частни производства	1000-1	34	356	18	0	0	**374**	**408**	**367**	336	23	131	2	150	0	84	**41**	24
в.т.ч. Молба за издаване на европейска заповед за плащане и на молба за издаване изпълнителен лист по Регламент /ЕО/ № 1896/2006 г.	1008-1	14	107	3	0	0	**110**	**124**	**108**	97	6	62	0	34	0	12	**16**	8
Молба за издаване на изпълнителен лист и на молба за допущане изпълнението на съд.решение или друг акт постановен в ДЧ на ЕС по Регламент /ЕО/ № 4/2009 г.	1009-1	3	11	2	0	0	**13**	**16**	**14**	12	2	10	0	2	0	2	**2**	1
Молба за събиране на доказателства съгласно чл.17 от Регламент /ЕО/ № 1206/2001 г. само при искания за: а) непосредствено събиране на доказателства; б) ползване на специални средства, запис, диск, телефон.	1010-1	2	28	3	0	0	**31**	**33**	**28**	27	0	2	0	3	0	23	**5**	0
Молба за издаване на удостоверение; молба за издаване на изпълнителен лист въз основа на европейско изпълнително основание по Регламент /ЕО/ № 805/2004 г.	1011-1	2	10	0	0	0	**10**	**12**	**9**	6	3	8	1	0	0	0	**3**	0
Молба за признаване или отказ признаване решението по чл. 623 ГПК (Р-2201/2001г.,Р-44/2001) и за допускане изпълнението на съдебно решение или *друг акт постановен в ДЧ съгласно Регламент /ЕО/ № 1215/2012 г. по чл. 623, ал. 1 ГПК;*	1012-1	4	24	2	0	0	**26**	**30**	**25**	20	4	13	0	4	0	8	**5**	10
Други граждански дела	1300-1	121	103	5	0	2	**110**	**231**	**97**	46	14	13	33	12	0	39	**134**	56
Искове за права или правоотношения, породени или отнасящи се до търговска сделка /обективна и субективна/.	2100-1	4346	3012	159	4	57	**3232**	**7578**	**3645**	1095	878	791	1347	465	118	924	**3933**	2127
Искове за права или правоотношения,породени или отнасящи се до концесия, обществена поръчка или приватизационен договор	2200-1	57	90	2	0	2	**94**	**151**	**53**	22	13	15	10	7	4	17	**98**	43
Искове за права или правоотношения, породени или отнасящи се до картелни споразумения, решения и съгласувани практики, концентрация на стопанска дейност, нелоялна конкуренция и злоупотреба с монополно или господстващо положение	2300-1	4	2	0	0	0	**2**	**6**	**1**	0	0	0	0	0	1	0	**5**	0
Иск за недействителност на ТД	2400-1	1	0	0	0	0	**0**	**1**	**1**	0	0	0	0	0	0	1	**0**	0
Иск за защита на членствени права на членове на ТД	2500-1	35	44	3	0	1	**48**	**83**	**58**	27	20	8	1	5	1	43	**25**	22
Иск за отмяна на решение на общо събрание на ТД и нищожност при повторност на отменено решение на орган на ТД	2600-1	119	199	5	0	3	**207**	**326**	**194**	123	39	37	4	14	1	138	**132**	73
Иск за установяване допуснато нарушение при преобразуване на ТД	2700-1	0	0	0	0	0	**0**	**0**	**0**	0	0	0	0	0	0	0	**0**	0
Иск за прекратяване на ТД по съдебен ред	2800-1	761	1017	0	1	9	**1027**	**1788**	**1440**	1083	296	1235	1	62	0	142	**348**	107

ВИД НА ГРАЖДАНСКИЯ СПОР	шифър на реда	останали несвършени дела в началото на отчетния период	новообразувани	получени по подсъдност	върнати дела за ново разглеждане под нов номер	продължени под същия номер	Общо постъпили дела през отчетния период /к.2+3+4+5/	Дела за разглеждане /кол.1+6/	СВЪРШЕНИ ДЕЛА								Останали несвършени в края на отчетния период	обжалвани дела
									Общо (к1+12+13+14+15)	в т.ч.:		от общо свършени дела:						
										до 3 мес.	от 3 до 6 мес.	иск.т уважен изцяло	иск.т уважен частично	иск.т отхвърлен	Прекратени дела			
															по спогодба	по други причини		
а	б	1	2	3	4	5	6	7	8	9	10	11	12	13	14	15	16	17
Иск за обезщетение за вреди, причинени от членове на органи на ТД или други ЮЛ	2900-1	150	24	1	0	2	**27**	**177**	**39**	5	7	3	5	21	1	9	**138**	44
Иск за заплащане на дивидент и равностойността на дружествен дял	21000-1	64	44	0	0	2	**46**	**110**	**46**	13	8	16	8	7	3	12	**64**	36
Производство по несъстоятелност	21100-1	807	1048	2	1	24	**1075**	**1882**	**1191**	590	345	594	35	194	1	367	**691**	419
в.т.ч: Молба за откриване на производство по несъстоятелност	21110-1	400	867	2	0	6	**875**	**1275**	**908**	507	261	527	5	97	1	278	**367**	188
Искове за прогласяване /обявяване на нищожност/ недействителност на действия и сделки по отношение на кредиторите на несъстоятелността	21120-1	183	58	0	1	11	**70**	**253**	**111**	34	25	24	12	29	0	46	**142**	104
Иск за установяване съществуване на неприето или несъществуване на прието вземане, възражения по ЗБН	21130-1	224	123	0	0	7	**130**	**354**	**172**	49	59	43	18	68	0	43	**182**	118
Иск за установяване нищожност или недопустимост на вписването, или несъществуване на вписано обстоятелство	21200-1	47	78	5	0	5	**88**	**135**	**85**	50	14	17	5	10	0	53	**50**	30
Обжалване отказ на длъжностното лице по ТР за вписване/обявяване	21300-1	99	939	12	0	5	**956**	**1055**	**967**	915	41	542	24	287	0	114	**88**	223
Иск за отмяна или изменение на охранителен акт, засягащ права на трети лица, извън исковете по чл. 29 ТР	21400-1	1	0	0	0	0	**0**	**1**	**0**	0	0	0	0	0	0	0	**1**	0
Иск за отмяна на решение на общото събрание на сдружение	21500-1	48	60	1	0	0	**61**	**109**	**66**	34	13	15	3	10	0	38	**43**	38
Иск за прекратяване по ЮЛНЦ	21600-1	3	5	0	0	0	**5**	**8**	**5**	4	1	3	0	1	0	1	**3**	2
Иск за прекратяване на кооперация по съдебен ред	21700-1	1	1	0	0	0	**1**	**2**	**1**	1	0	1	0	0	0	0	**1**	0
Иск за отмяна на решение на общото събрание на народно читалище или прекратяване на читалището	21800-1	2	2	0	0	1	**3**	**5**	**3**	1	1	3	0	0	0	0	**2**	0
Иск за прекратяване на читалище по съдебен ред	21900-1	0	2	0	0	0	**2**	**2**	**1**	1	0	1	0	0	0	0	**1**	0
Иск за разпускане на политическа партия	22000-1	0	1	0	0	0	**1**	**1**	**1**	0	1	1	0	0	0	0	**0**	0
Искове по спорове за интелектуална собственост	22100-1	140	105	2	0	5	**112**	**252**	**127**	33	32	28	13	38	6	42	**125**	64
Регистрация на сдружение, фондация, читалище	22200-1	6	4	0	0	35	**39**	**45**	**36**	36	0	29	3	4	0	0	**9**	1
Регистрация на ЖСК	22300-1	0	3	0	0	8	**11**	**11**	**10**	10	0	7	2	1	0	0	**1**	0
Регистрации на адвокатско дружество	22400-1	7	77	3	0	101	**181**	**188**	**179**	179	0	154	14	10	0	1	**9**	0
Регистрация на пенсионен фонд /фондове за допълнително задължително пенсионно осигуряване и фондове за допълнително доброволно пенсионни осигуряване вкл. по професионални схеми/	22500-1	2	0	0	0	17	**17**	**19**	**17**	17	0	6	10	1	0	0	**2**	2
Регистрация на религиозни институции и местните им поделения	22600-1	3	23	0	0	33	**56**	**59**	**48**	48	3	36	6	5	0	1	**11**	3
Регистрация и промени на политическа партия	22700-1	3	5	0	0	48	**53**	**56**	**47**	47	0	36	7	4	0	0	**9**	0
Частни търговски дела	22800-1	30	635	24	1	5	**665**	**695**	**670**	656	8	347	3	218	0	102	**25**	99
Други търговски дела	22900-1	27	18	1	0	0	**19**	**46**	**28**	13	4	8	4	7	1	8	**18**	18
Други фирмени дела	23000-1	0	5	0	0	0	**5**	**5**	**5**	3	0	4	0	0	0	1	**0**	0
Производство по стабилизация на търговец	24000-1	0	0	0	0	0	**0**	**0**	**0**	0	0	0	0	0	0	0	**0**	0
в.т.ч. Молба за откриване на производство по стабилизация	24100-1	0	0	0	0	0	**0**	**0**	**0**	0	0	0	0	0	0	0	**0**	0
Иск за унощожаване на плана за стабилизация	24200-1	0	0	0	0	0	**0**	**0**	**0**	0	0	0	0	0	0	0	**0**	0
ВСИЧКО / от ш. 0100-1 до ш. 23000-1 вкл. /		**13172**	**15221**	**845**	**24**	**547**	**16637**	**29809**	**17478**	**10110**	**3026**	**7556**	**2444**	**2930**	**213**	**4335**	**12331**	**6494**

Справка I

		брой
Брой насрочвания на дела в открито заседание		25098
Брой отлагания на дела в открито заседание		14166
В т.ч. в І-во по делото заседание		4077

Справка II

		брой
От несвършените дела /кол.16/ с изтекъл срок от 1 до 3 г.		3695
над 3 до 5 г.		1148
над 5 г.		626
От решените дела /кол.10+11+12 / с необявени решения с изтекъл срок над 3м.		631

Справка IV

		брой
Постановени решения по чл. 235, ал. 5 от ГПК, след проведено открито съдебно заседание		8765

Справка III- За времетраенето на размяната на книжата

Брой дела	За граждански дела по общия ред				За производства по чл.310 ГПК				За търговски дела			
	1м.	2м.	3м	Над 3м.	1м.	2м.	3м	Над 3м.	1м.	2м.	3м	Над 3м.
2667	486	643	703	2489	14	0	0	0	436	292	374	1645
1311	8	19	17	23	0	0	0	0	185	195	206	914

Приложение № 58

О Т Ч Е Т по гражданските дела II инстанция на Окръжните съдилища за 12 месеца на 2022 година

ОКРЪЖНИ СЪДИЛИЩА	несвършени дела в началото на отчетния период	Постъпили дела през отчетния период	**Дела за разглеждане** (к1+ к2)	**Свършени дела по резултати**						**останали несвършени дела в края на отчетния период**	**Определения и разпореждания**			
				Общо свършени дела (к5+к6+к7+к8+к9)	в т.ч.:						останали неразгледани частни жалби в началото на отчетния период	постъпили частни жалби	разгледани частни жалби	**останали неразгледани частни жалби в края на отчетния период**
					решението оставено в сила	решението изменено	решението изцяло и постановено ново решение	решението обезсилено	прекратяване на делото					
а	*1*	*2*	*3*	*4*	*5*	*6*	*7*	*8*	*9*	*10*	*11*	*12*	*13*	*14*
Софийски градски съд	8239	6856	**15095**	**6560**	3641	891	746	141	1141	**8535**	722	3110	3124	**708**
ОС - София	180	511	**691**	**411**	241	62	53	6	49	**280**	19	279	265	**33**
ОС - Благоевград	356	601	**957**	**756**	361	77	219	4	95	**201**	41	331	329	**43**
ОС - Бургас	538	1247	**1785**	**1395**	934	173	145	19	124	**390**	70	545	577	**38**
ОС - Варна	403	1459	**1862**	**1589**	854	263	225	38	209	**273**	61	720	747	**34**
ОС - Велико Търново	234	436	**670**	**441**	289	57	50	4	41	**229**	40	227	254	**13**
ОС - Видин	27	157	**184**	**166**	122	12	17	2	13	**18**	4	100	97	**7**
ОС - Враца	125	305	**430**	**313**	205	37	31	5	35	**117**	12	120	116	**16**
ОС - Габрово	29	195	**224**	**208**	103	31	44	2	28	**16**	10	162	164	**8**
ОС - Кюстендил	130	472	**602**	**400**	163	80	35	10	112	**202**	15	144	150	**9**
ОС - Кърджали	85	161	**246**	**223**	143	22	36	2	20	**23**	8	62	68	**2**
ОС - Ловеч	103	235	**338**	**288**	125	34	83	8	38	**50**	12	239	234	**17**
ОС - Монтана	49	253	**302**	**243**	133	36	40	9	25	**59**	6	88	92	**2**
ОС - Пазарджик	121	389	**510**	**434**	267	67	54	7	39	**76**	8	211	212	**7**
ОС - Перник	118	433	**551**	**434**	276	57	47	11	43	**117**	31	218	234	**15**
ОС - Плевен	97	485	**582**	**500**	276	75	80	22	47	**82**	10	258	257	**11**
ОС - Пловдив	598	1646	**2244**	**1871**	1139	225	214	21	272	**373**	68	1216	1196	**88**
ОС - Разград	17	172	**189**	**170**	89	34	19	6	22	**19**	3	73	75	**1**
ОС - Русе	71	454	**525**	**463**	228	40	90	26	79	**62**	13	323	318	**18**
ОС - Силистра	145	140	**285**	**226**	168	25	15	0	18	**59**	17	194	193	**18**
ОС - Сливен	18	221	**239**	**224**	139	30	25	5	25	**15**	2	141	139	**4**
ОС - Смолян	103	209	**312**	**280**	211	20	31	2	16	**32**	5	124	126	**3**
ОС - Стара Загора	107	514	**621**	**523**	331	51	71	9	61	**98**	22	307	317	**12**
ОС - Добрич	278	395	**673**	**588**	276	53	120	12	127	**85**	14	340	340	**14**
ОС - Търговище	21	126	**147**	**134**	78	28	15	1	12	**13**	7	118	121	**4**
ОС - Хасково	368	387	**755**	**401**	265	31	41	5	59	**354**	7	210	205	**12**
ОС - Шумен	90	338	**428**	**345**	186	53	29	6	71	**83**	12	148	146	**14**
ОС - Ямбол	192	384	**576**	**444**	353	33	11	5	42	**132**	8	93	87	**14**
ОБЩО:	**12842**	**19181**	**32023**	**20030**	**11596**	**2597**	**2586**	**388**	**2863**	**11993**	**1247**	**10101**	**10183**	**1165**
			k3=k1+k2	k4=k5+k6+k7+k8+k9						k10=k3-k4				

СПРАВКА I

а	брой
насрочени дела	**20750**
отложени дела	**4134**
в т.ч. поради отмяна на решението и даване ход по същество	**206**

Справка III

а	брой
Постановени решения по чл. 235, ал. 5 от ГПК, след проведено открито съдебно заседание	**14979**

Приложение № 59

Териториално разпределение на гражданските дела II инстанция
по окръжни райони за 2022 година

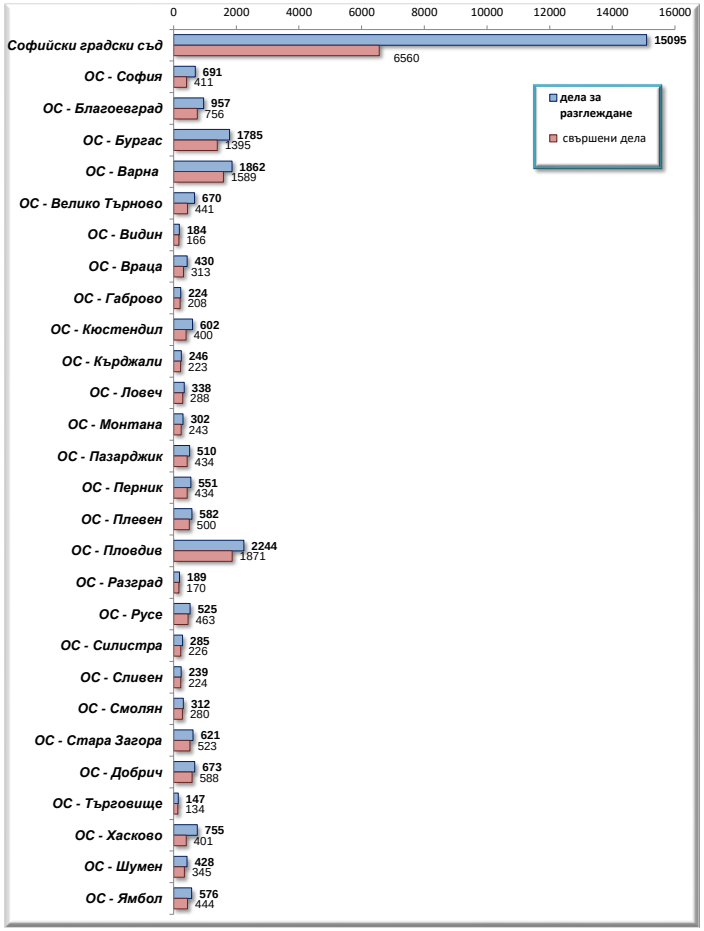

Приложение № 60

О Т Ч Е Т по наказателните дела I инстанция на Окръжните съдилища за 12 месеца на 2022 година

Видове престъпления по НК	шифър на реда	СВЕДЕНИЯ ЗА ДЕЛАТА																СВЕДЕНИЯ ЗА ЛИЦАТА										
		Останали несвършени дела в началото на отчетния период	Постъпили дела през отчетния период	В т.ч. повт. внесени и образувани под нов номер след прекр. на съд.пр-во	Продължени дела под същия номер	Общо постъпили дела през отчетния период (к.2+к.4)	Дела за разглеждане (к.1 + к.5)	в т.ч.: възобновени дела	Свършени дела					Останали несвършени дела в края на отчетния период	Обжалвани и протестирани дела	Влезли в сила присъди	в т.ч.: оправдателни присъди	Съдени лица	в т.ч.:			Осъдени лица/к.23+к.25+к.26+к.27+к.28+к.29/									от осъдените лица - брой лица с напложени наказания по чл. 381-384 НПК (споразумения)
									Общо (кол.9+кол.10)	в това число:																				
										решени по същество с присъда	прекрат.и свършени по споразумение	от тях: свършени по споразум. чл. 381-384 НПК	свършени до 3 месеца						оправдани	освободени от наказателна отговорност по чл. 78А от НК	имуществена санкция по чл. 83а от ЗАНН	Всичко	в т.ч.: непълнолетни	лиш. от: общо	в т.ч.: условно	на лишаване от свобода над 3 до 10 г.	на лишаване от свобода над 10 до 30 г.	доживотен затвор	доживотен затвор без право на замяна	други наказания	
а	б	1	2	3	4	5	6	7	8	9	10	11	12	13	14	15	16	17	18	19	20	21	22	23	24	25	26	27	28	29	30
ПРЕСТЪПЛЕНИЯ ПРОТИВ РЕПУБЛИКАТА	**0100**	1	6	0	0	6	**7**	0	**2**	1	1	0	2	**5**	2	0	0	7	0	0	0	**1**	0	0	0	0	0	0	0	1	0
в т.ч. Тероризъм - чл. 108а **(само за СпНС)**	0113	1	4	0	0	4	**5**	0	**2**	1	1	0	2	**3**	0	0	0	7	0	0	0	**1**	0	0	0	0	0	0	0	1	0
ПРЕСТЪПЛЕНИЯ ПРОТИВ ЛИЧНОСТТА - Убийства	**0200**	164	160	14	6	166	**330**	0	**168**	139	29	0	44	**162**	134	111	8	214	19	19	4	**139**	9	52	38	34	43	9	0	1	0
в т.ч. Убийство по чл. 115 НК	0201	17	20	0	0	20	**37**	0	**14**	14	0	0	3	**23**	21	15	0	19	0	2	0	**17**	2	5	2	7	4	1	0	0	0
Квалифицирани състави на убийство - чл. 116, ал. 1 НК	0202	64	57	3	1	58	**122**	0	**69**	64	5	0	14	**53**	65	32	0	82	1	9	2	**75**	1	13	7	16	38	8	0	0	0
Убийство на съдия, прокурор, следовател, полицейски орган, разследващ полицай, държавен или частен съдебен изпълнител и помощник - частен съдебен изпълнител, митнически и данъчен служител - чл. 116, ал. 2 НК	0203	0	0	0	0	0	**0**	0	**0**	0	0	0	0	**0**	0	0	0	0	0	0	0	**0**	0	0	0	0	0	0	0	0	0
Убийство в състояние на силно раздразнение - чл. 118 НК	0205	0	0	0	0	0	**0**	0	**0**	0	0	0	0	**0**	1	1	0	0	0	0	0	**0**	0	0	0	0	0	0	0	0	0
Лишаване от живот при професионална непредпазливост - чл. 123 НК	0210	46	50	9	1	51	**97**	0	**51**	32	19	0	17	**46**	23	31	7	70	14	2	0	**21**	2	19	19	1	0	0	0	1	0
Опит за убийство по чл. 115 НК	0214	9	15	1	2	17	**26**	0	**11**	10	1	0	1	**15**	12	9	0	13	1	2	0	**7**	2	2	1	5	0	0	0	0	0
Опит за убийство по чл. 116 НК	0215	12	2	0	0	2	**14**	0	**5**	4	1	0	0	**9**	3	4	1	6	2	1	0	**2**	0	0	0	1	1	0	0	0	0
Опит за убийство по чл. 118 НК	0216	1	1	1	0	1	**2**	0	**2**	2	0	0	1	**0**	0	2	0	2	0	0	0	**1**	0	1	1	0	0	0	0	0	0
ПРЕСТЪПЛЕНИЯ ПРОТИВ ЛИЧНОСТТА - Телесни повреди	**0300**	4	10	0	0	10	**14**	0	**8**	3	5	5	4	**6**	4	10	0	10	1	1	0	**7**	1	5	2	0	0	0	1	1	6
в т.ч. Квалифицирани състави на телесна повреда - чл. 131, ал. 1, т. 8 НК **(само за СпНС)**	0305	0	1	0	0	1	**1**	0	**0**	0	0	0	0	**1**	0	1	0	0	0	0	0	**0**	0	0	0	0	0	0	0	0	0
Тежка, средна телесна повреда на съдия, прокурор, следовател, лице от състава на МВР, държавен или частен съдебен изпълнител и помощник - частен съдебен изпълнител, митнически и данъчен служител - чл. 131, ал. 2, т. 1 и 2 НК	0306	2	6	0	0	6	**8**	0	**5**	1	4	4	4	**3**	2	7	0	7	0	1	0	**3**	1	2	2	0	0	0	1	0	5
ДРУГИ ПРЕСТЪПЛЕНИЯ ПРОТИВ ЛИЧНОСТТА	**0400**	24	50	1	0	50	**74**	0	**50**	23	27	18	31	**24**	18	57	0	73	2	7	0	**56**	5	38	27	9	4	0	5	0	30
в.т.ч. Отвличане - чл. 142, ал. 1 НК	0407	1	5	0	0	5	**6**	0	**5**	1	4	4	4	**1**	0	7	0	5	0	0	0	**5**	0	5	5	0	0	0	0	0	3
Квалифицирани състави на отвличане - чл. 142, ал. 2 НК	0408	6	16	0	0	16	**22**	0	**16**	3	13	11	11	**6**	3	18	0	33	0	1	0	**29**	1	25	17	3	0	0	1	0	24
Отвличане по чл. 142, ал. 3 НК	0409	2	7	0	0	7	**9**	0	**6**	1	5	3	4	**3**	3	10	0	12	0	4	0	**6**	2	1	0	1	0	0	4	0	3
Приготовление за отвличане - чл. 142, ал. 5 НК	0410	0	0	0	0	0	**0**	0	**0**	0	0	0	0	**0**	0	0	0	0	0	0	0	**0**	0	0	0	0	0	0	0	0	0
Противозаконно лишаване от свобода от длъжностно лице, представител на обществеността в нарушение на службата или функцията му, от охранител, застраховател или лице от състава на МВР, от лице, действащо по поръчение на организирана престъпна група - чл. 142а, ал. 2, предл.второ НК **(само за СпНС)**	0412	0	0	0	0	0	**0**	0	**0**	0	0	0	0	**0**	0	0	0	0	0	0	0	**0**	0	0	0	0	0	0	0	0	0
Принуда - чл. 143, ал. 2, предл.второ НК **(само за СпНС)**	0416	0	0	0	0	0	**0**	0	**0**	0	0	0	0	**0**	0	1	0	1	0	0	0	**0**	0	0	0	0	0	0	0	0	0
Задържане на заложници - чл. 143а, ал. 3, предл.второ НК **(само за СпНС)**	0418	0	0	0	0	0	**0**	0	**0**	0	0	0	0	**0**	0	0	0	0	0	0	0	**0**	0	0	0	0	0	0	0	0	0
Квалифицирани състави на блудство - чл. 149, ал. 5 НК	0425	6	12	1	0	12	**18**	0	**11**	8	3	0	7	**7**	6	11	0	11	1	1	0	**7**	1	4	2	2	1	0	0	0	0
Квалифицирани състави на изнасилване - чл. 152, ал. 4 НК	0431	8	9	0	0	9	**17**	0	**11**	9	2	0	5	**6**	5	9	0	11	27	1	0	**8**	1	3	3	2	3	0	0	0	0
Склоняване към проституция - чл. 155, ал. 5, т. 1 НК **(само за СпНС)**	0435	0	1	0	0	1	**1**	0	**0**	0	0	0	0	**1**	0	0	0	1	0	0	0	**1**	0	0	0	1	0	0	0	0	0
Квалифицирани състави на отвличане с цел предоставяне за развратни действия - чл. 156, ал. 3, т. 1 НК **(само за СпНС)**	0440	0	0	0	0	0	**0**	0	**0**	0	0	0	0	**0**	0	0	0	0	0	0	0	**0**	0	0	0	0	0	0	0	0	0
Разпространение на порнографски материали - чл. 159, ал. 5 НК **(само за СпНС)**	0443	0	0	0	0	0	**0**	0	**0**	0	0	0	0	**0**	0	0	0	0	0	0	0	**0**	0	0	0	0	0	0	0	0	0
Трафик на хора, представляващ опасен рецидив - чл. 159г, предл.второ НК **(само за СпНС)**	0447	0	0	0	0	0	**0**	0	**0**	0	0	0	0	**0**	0	0	0	0	0	0	0	**0**	0	0	0	0	0	0	0	0	0
ПРЕСТЪПЛЕНИЯ ПРОТИВ ПРАВАТА НА ГРАЖДАНИТЕ	**0500**	3	3	1	0	3	**6**	0	**5**	3	2	2	2	**1**	3	6	1	7	3	0	0	**4**	0	4	4	0	0	0	0	0	2
в т.ч. Против националното и расовото равенство - чл. 162, ал. 3, предл.първо и ал. 4 НК **(само за СпНС)**	0501	0	0	0	0	0	**0**	0	**0**	0	0	0	0	**0**	0	0	0	0	0	0	0	**0**	0	0	0	0	0	0	0	0	0
ПРЕСТЪПЛЕНИЯ ПРОТИВ СОБСТВЕНОСТТА	**0700**	101	173	15	4	177	**278**	2	**181**	64	117	82	110	**97**	73	152	4	240	14	10	0	**167**	8	103	28	46	10	2	4	2	86
в т.ч. Квалифицирани състави на кражба - чл. 195, ал. 1, т. 9, предл.второ НК **(само за СпНС)**	0702	0	4	0	0	4	**4**	0	**3**	0	3	3	3	**1**	0	6	0	6	0	0	0	**6**	1	6	5	0	0	0	0	0	6
Кражба в особено големи размери, представляваща особено тежък случай - чл. 196а НК	0706	4	3	0	0	3	**7**	0	**5**	2	3	2	1	**2**	2	3	1	12	3	0	0	**6**	0	3	0	3	0	0	0	0	2
Квалифицирани състави на грабеж - чл. 199, ал. 1 НК	0709	50	122	7	0	122	**172**	2	**125**	37	88	73	89	**47**	38	119	1	143	1	6	0	**122**	3	81	19	35	2	0	3	1	71
Квалифицирани състави на грабеж - чл. 199, ал. 2 НК	0710	7	8	1	1	9	**16**	0	**12**	9	3	1	4	**4**	8	6	0	18	1	0	0	**17**	0	1	0	6	8	2	0	0	1
Длъжностно присвояване - чл. 201 НК **(само за СпНС)**	0712	0	0	0	0	0	**0**	0	**0**	0	0	0	0	**0**	0	0	0	0	0	0	0	**0**	0	0	0	0	0	0	0	0	0

Видове престъпления по НК	шифър на реда	СВЕДЕНИЯ ЗА ДЕЛАТА																СВЕДЕНИЯ ЗА ЛИЦАТА													
		Останали несвършени дела в началото на отчетния период	Постъпили дела през отчетния период	В т.ч. повт. вненсени и образувани под нов номер след прекр. на съд.пр-во	Продължени дела под същия номер	Общо постъпили дела през отчетния период (к.2+к.4)	Дела за разглеждане (к.1 + к.5)	в т.ч.: възобновени дела	Свършени дела: Общо (кол.9+кол.10)	Свършени дела: в това число: решени по същество с присъда	Свършени дела: в това число: прекрат.и свършени по споразумение	Свършени дела: в това число: от тях: свършени по споразум. чл. 381-384 НПК	Свършени дела: в това число: от тях: свършени до 3 месеца	Останали несвършени дела в края на отчетния период	Обжалвани и протестирани дела	Влезли в сила присъди	в т.ч.: оправдателни присъди	Съдени лица	в т.ч.: оправдани	в т.ч.: освободени от наказателна отговорност (чл. 78А с наложена имуществена санкция по чл. 83а от ЗАНН	Осъдени лица/к.23+к.25+к.26+к.27+к.28+к.29/: Всичко	в т.ч.: непълнолетни	лиш. от: общо	лиш. от: в т.ч.: условно	на лишаване от свобода над 3 до 10 г.	на лишаване от свобода над 10 до 30 г.	доживотен затвор	доживотен затвор без право на замяна	други наказания	от осъдените лица - брой лица с наложени наказания по чл. 381-384 НПК (споразумения)
а	б	1	2	3	4	5	6	7	8	9	10	11	12	13	14	15	16	17	18	19	20	21	22	23	24	25	26	27	28	29	30
Длъжностно присвояване, за улесняването на което е извършено и друго престъпление, не по-тежко наказуемо - чл. 202, ал. 1, т. 1 и т. 2 НК **(само за СпНС)**	0713	0	0	0	0	0	**0**	0	**0**	0	0	0	0	**0**	0	0	0	0	0	0	0	**0**	0	0	0	0	0	0	0	0	0
Длъжностно присвояване в големи размери - чл. 202, ал. 2 НК **(само за СпНС)**	0714	1	2	0	0	2	**3**	0	**3**	1	2	0	2	**0**	0	0	0	2	0	0	0	**0**	0	0	0	0	0	0	0	0	0
Длъжностно присвояване в особено големи размери, представляващо особено тежък случай - чл. 203, ал. 1 НК	0715	24	12	3	0	12	**36**	0	**16**	8	8	0	2	**20**	13	7	1	22	2	2	0	**5**	2	4	2	0	0	0	0	1	0
Маловажни случаи на длъжностно присвояване - чл. 204 НК **(само за СпНС)**	0716	0	0	0	0	0	**0**	0	**0**	0	0	0	0	**0**	0	0	0	0	0	0	0	**0**	0	0	0	0	0	0	0	0	0
Привилегирован състав на длъжностно присвояване - чл. 205 НК **(само за СпНС)**	0717	0	0	0	0	0	**0**	0	**0**	0	0	0	0	**0**	0	0	0	0	0	0	0	**0**	0	0	0	0	0	0	0	0	0
Обсебване в особено големи размери, представляващо особено тежък случай - чл. 206, ал. 4 НК	0720	1	0	0	0	0	**1**	0	**1**	0	1	0	0	**0**	1	1	0	0	0	0	0	**0**	0	0	0	0	0	0	0	0	0
Присвояване на съкровище - чл. 208, ал. 5, предл.първо НК **(само за СпНС)**	0722	0	0	0	0	0	**0**	0	**0**	0	0	0	0	**0**	0	0	0	0	0	0	0	**0**	0	0	0	0	0	0	0	0	0
Документна измама - чл. 212, ал. 1 и ал. 2 НК **(само за СпНС)**	0726	0	0	0	0	0	**0**	0	**0**	0	0	0	0	**0**	0	0	0	0	0	0	0	**0**	0	0	0	0	0	0	0	0	0
Документна измама, при която полученото без правно основание имущество е от фондове на Европейския съюз или предоставено от тях на българската държава - чл. 212, ал. 3 НК **(само за СпНС)**	0727	0	0	0	0	0	**0**	0	**0**	0	0	0	0	**0**	0	0	0	0	0	0	0	**0**	0	0	0	0	0	0	0	0	0
Документна измама в големи размери или представляваща опасен рецидив - чл. 212, ал. 4 НК **(само за СпНС)**	0728	0	0	0	0	0	**0**	0	**0**	0	0	0	0	**0**	0	0	0	0	0	0	0	**0**	0	0	0	0	0	0	0	0	0
Документна измама в особено големи размери - чл. 212, ал. 5 НК	0729	7	5	1	2	7	**14**	0	**5**	2	3	0	1	**9**	7	3	1	5	2	0	0	**2**	0	1	0	1	0	0	0	0	0
Измама по чл.212а НК **(само за СпНС)**	0730	0	0	0	0	0	**0**	0	**0**	0	0	0	0	**0**	0	0	0	0	0	0	0	**0**	0	0	0	0	0	0	0	0	0
Квалифицирани състави на рекет - чл. 213а, ал. 2, т. 5, предл.второ НК **(само за СпНС)**	0734	0	0	0	0	0	**0**	0	**0**	0	0	0	0	**0**	0	0	0	0	0	0	0	**0**	0	0	0	0	0	0	0	0	0
Квалифицирани състави на рекет - чл. 213а, ал. 3 НК	0735	4	3	0	1	4	**8**	0	**4**	2	2	1	2	**4**	0	5	0	9	1	1	0	**1**	1	1	1	0	0	0	0	0	2
Квалифицирани състави на рекет - чл.213а, ал. 4 НК	0736	0	0	0	0	0	**0**	0	**0**	0	0	0	0	**0**	0	0	0	0	0	0	0	**0**	0	0	0	0	0	0	0	0	0
Квалифицирани състави на изнудване - чл. 214, ал. 2 НК	0738	4	13	1	0	13	**17**	0	**9**	3	6	2	6	**8**	3	2	0	19	3	1	0	**7**	1	5	1	1	0	0	1	0	4
ПРЕСТЪПЛЕНИЯ ПРОТИВ СТОПАНСТВОТО	**0800**	128	469	21	5	474	**602**	0	**484**	122	362	316	349	**118**	88	395	7	555	27	52	0	**455**	44	387	288	15	3	1	30	19	304
в т.ч. Безстопанственост - чл. 219, ал. 1 и 2 НК	0801	4	5	0	0	5	**9**	0	**4**	3	1	0	1	**5**	5	1	0	9	1	0	0	**8**	0	2	2	0	0	0	0	6	0
Умишлена безстопанственост - чл. 219, ал. 3 НК	0802	3	9	3	0	9	**12**	0	**9**	2	7	0	5	**3**	4	2	1	10	1	1	0	**1**	1	1	1	0	0	0	0	0	0
Безстопанственост в особено големи размери, представляваща особено тежък случай - чл. 219, ал. 4 НК	0803	3	6	1	0	6	**9**	0	**3**	0	3	0	1	**6**	5	0	0	3	0	0	0	**0**	0	0	0	0	0	0	0	0	2
Сключване на неизгодна сделка, в това число и квалифициран състав - чл. 220 НК	0804	8	5	2	1	6	**14**	0	**7**	4	3	1	1	**7**	8	2	0	7	3	0	0	**3**	0	3	3	0	0	0	0	0	1
Престъпления против горското стопанство - чл. 235, ал. 4, предл.първо НК **(само за СпНС)**	0817	0	0	0	0	0	**0**	0	**0**	0	0	0	0	**0**	0	0	0	0	0	0	0	**0**	0	0	0	0	0	0	0	0	0
Контрабанда на наркотични вещества - чл. 242 ал. 2 НК	0822	6	41	3	0	41	**47**	0	**39**	1	38	34	32	**8**	4	38	0	46	0	4	0	**40**	2	31	22	5	0	0	4	0	33
Контрабанда на прекурсори или съоръжения и материали за производство на наркотични вещества - чл. 242 ал. 3 НК	0823	0	1	0	0	1	**1**	0	**1**	0	1	1	1	**0**	0	2	0	1	0	0	0	**1**	0	1	1	0	0	0	0	0	1
ПРЕСТЪПЛЕНИЯ ПРОТИВ ФИНАНСОВАТА, ДАНЪЧНАТА И ОСИГУРИТЕЛНАТА СИСТЕМИ	**800А**	159	178	15	6	184	**343**	0	**203**	119	84	36	97	**140**	90	150	4	241	19	15	0	**146**	7	124	97	5	0	1	2	14	36
в т.ч. Пране на пари, приготовление и сдружаване - чл. 253, ал. 1 НК; чл. 253а НК	0835	3	2	0	0	2	**5**	0	**2**	1	1	1	1	**3**	1	2	0	3	0	0	0	**2**	0	0	0	1	0	0	0	1	1
Квалифицирани състави на пране на пари - чл. 253, ал. 2 - 5 НК	0836	16	19	0	0	19	**35**	0	**24**	7	17	13	15	**11**	9	22	0	31	0	1	0	**24**	0	20	9	3	0	0	1	0	12
Нарушаване разпоредбите на Закона за мерките срещу изпирането на пари от длъжностно лице - чл. 253б НК	0837	1	1	0	0	1	**2**	0	**2**	1	1	1	1	**0**	0	1	0	2	0	0	0	**3**	0	2	0	1	0	0	0	0	1
Укриване и неплащане на данъчни задължения - чл. 255, чл. 255а, чл. 256, чл. 257 НК	0839	130	137	15	6	143	**273**	0	**155**	106	49	8	62	**118**	75	94	4	173	17	16	0	**98**	7	83	73	0	0	1	1	13	9
ПРЕСТЪПЛЕНИЯ ПРОТИВ ДЕЙНОСТТА НА ДЪРЖАВНИТЕ ОРГАНИ И ОБЩЕСТВЕНИТЕ ОРГАНИЗАЦИИ	**0900**	68	174	5	8	182	**250**	0	**188**	100	88	64	132	**62**	59	158	3	212	10	21	0	**169**	12	103	91	0	0	9	11	46	55
в т.ч. Незаконно превеждане през граница - чл. 280, ал. 2, т. 5 НК **(само за СпНС)**	0911	1	0	0	0	0	**1**	0	**0**	0	0	0	0	**1**	0	0	0	0	0	0	0	**0**	0	0	0	0	0	0	0	0	0
Основен състав на престъпление по служба - чл. 282, а	0913	1	5	0	1	6	**7**	0	**4**	1	3	3	3	**3**	1	6	0	9	0	0	0	**5**	0	2	2	0	0	0	0	3	3
Квалифицирани състави на престъпление по служба - чл. 282, ал. 2 - 5 НК	0914	5	12	0	0	12	**17**	0	**11**	4	7	1	5	**6**	7	4	0	17	2	0	0	**5**	0	2	2	0	0	0	0	3	1

Видове престъпления по НК	шифър на реда	СВЕДЕНИЯ ЗА ДЕЛАТА																СВЕДЕНИЯ ЗА ЛИЦАТА										
		Останали несвършени дела в началото на отчетния период	Постъпили дела през отчетния период	В т.ч. повт. внесени и образувани под нов номер след прекр. на съд.пр-во	Продължени дела под същия номер	Общо постъпили дела през отчетния период (к.2+к.4)	Дела за разглеждане (к.1 + к.5)	в т.ч.: възобновени дела	Свършени дела					Останали несвършени дела в края на отчетния период	Обжалвани и протестирани дела	Влезли в сила присъди	в т.ч.: оправдателни присъди	Съдени лица	в т.ч.:			Осъдени лица/к.23+к.25+к.26+к.27+к.28+к.29/									от осъдените лица - брой лица с наложени наказания по чл. 381-384 НПК (споразумения)
									Общо (кол.9+кол.10)	в това число:									оправдани	освободени от наказателна отговорност чл.78А	имуществена санкция по чл. 83а от ЗАНН		в т.ч.:	лиш. от							
										решени по същество с присъда	прекрат.и свършени по споразумение	от тях: свършени по споразум. чл. 381-384 НПК	свършени до 3 месеца									Всичко	непълнолетни	общо	в т.ч.: условно	на лишаване от свобода над 3 до 10 г.	на лишаване от свобода над 10 до 30 г.	доживотен затвор	доживотен затвор без право на замяна	други наказания	
а	б	1	2	3	4	5	6	7	8	9	10	11	12	13	14	15	16	17	18	19	20	21	22	23	24	25	26	27	28	29	30
Престъпление по служба - чл. 282а НК	0915	0	0	0	0	0	0	0	0	0	0	0	0	0	0	0	0	0	0	0	0	0	0	0	0	0	0	0	0	0	0
Престъпление по служба - чл. 283 НК	0916	1	0	0	0	0	1	0	1	1	0	0	0	0	1	0	0	1	0	0	0	1	0	1	1	0	0	0	0	0	0
Престъпление по служба - чл. 283а НК	0917	0	0	0	0	0	0	0	0	0	0	0	0	0	0	1	1	0	0	0	0	0	0	0	0	0	0	0	0	0	0
Престъпление по служба - чл. 283б НК	0918	0	0	0	0	0	0	0	0	0	0	0	0	0	0	0	0	0	0	0	0	0	0	0	0	0	0	0	0	0	0
Престъпление по служба - чл. 285 НК (само за СпНС)	0921	0	0	0	0	0	0	0	0	0	0	0	0	0	0	0	0	0	0	0	0	0	0	0	0	0	0	0	0	0	0
Подкуп - чл. 301 НК	0932	3	9	2	1	10	13	0	5	3	2	0	2	8	5	6	0	7	0	0	0	4	0	4	4	0	0	0	0	0	0
Квалифицирани състави на подуп - чл. 302 НК	0933	13	7	3	1	8	21	0	10	7	3	0	3	11	8	4	0	14	0	0	0	10	0	10	7	0	0	0	0	0	0
Подкуп в особено големи размери, представляващ особено тежък случай - чл. 302а НК	0934	0	0	0	0	0	0	0	0	0	0	0	0	0	1	0	0	0	0	0	0	0	0	0	0	0	0	0	0	0	0
Подкуп на длъжностно лице - чл. 304 НК	0935	5	3	0	0	3	8	0	8	8	0	0	5	0	6	5	0	9	1	0	0	8	0	7	6	0	0	0	0	1	0
Подкуп на длъжностно лице, заемащо отговорно служебно положение, включително съдия, съдебен заседател, прокурор или следовател - чл. 304а НК	0936	17	60	0	2	62	79	0	65	59	6	1	49	14	8	57	1	57	2	6	0	52	4	37	33	0	0	2	0	13	0
Подкуп от и на чуждо длъжностно лице - чл. 301, ал. 5 и чл. 304, ал. 3 НК	0937	0	0	0	0	0	0	0	0	0	0	0	0	0	0	0	0	0	0	0	0	0	0	0	0	0	0	0	0	0	0
Подкуп с цел упражняване на влияние - чл. 304б НК	0938	0	1	0	0	1	1	0	0	0	0	0	0	1	0	1	0	0	0	0	0	0	0	0	0	0	0	0	0	0	0
Подкуп, получен от арбитър или вещо лице - чл. 305 НК	0939	0	0	0	0	0	0	0	0	0	0	0	0	0	0	0	0	0	0	0	0	0	0	0	0	0	0	0	0	0	0
Посредничество за подкуп - чл. 305а НК	0940	0	0	0	0	0	0	0	0	0	0	0	0	0	0	0	0	0	0	0	0	0	0	0	0	0	0	0	0	0	0
Провокация за подкуп - чл. 307 НК	0941	0	0	0	0	0	0	0	0	0	0	0	0	0	0	0	0	0	0	0	0	0	0	0	0	0	0	0	0	0	0
ДОКУМЕНТНИ ПРЕСТЪПЛЕНИЯ - чл. 308 - чл. 319 НК	**1000**	0	0	0	0	0	0	0	0	0	0	0	0	0	0	0	0	0	0	0	0	0	0	0	0	0	0	0	0	0	0
КОМПЮТЪРНИ ПРЕСТЪПЛЕНИЯ - чл. 319а - чл. 319е НК	**1100**	0	3	0	0	3	3	0	3	1	2	2	2	0	0	3	0	3	0	0	0	3	0	2	1	0	0	0	0	1	1
ПРЕСТЪПЛЕНИЯ ПРОТИВ РЕДА И ОБЩЕСТВЕНОТО СПОКОЙСТВИЕ	**1200**	50	111	2	0	111	161	0	64	10	54	14	36	97	33	25	2	232	2	3	0	28	2	22	18	0	0	0	3	3	20
в т.ч. Образуване и ръководене на организирана престъпна група - чл. 321 НК (само за СпНС)	1202	32	97	2	0	97	129	0	51	7	44	13	32	78	27	24	2	203	2	3	0	27	2	21	17	0	0	0	3	3	19
Участие в ръководството на престъпна организация или група - чл. 321а НК (само за СпНС)	1203	18	13	0	0	13	31	0	12	2	10	1	4	19	2	1	0	28	0	0	0	1	0	1	1	0	0	0	0	0	1
ОБЩООПАСНИ ПРЕСТЪПЛЕНИЯ	**1300**	307	1125	32	11	1136	1443	1	1162	317	845	728	906	281	260	1059	11	1291	30	101	0	1070	81	913	611	67	0	0	64	26	641
в т.ч. Квалифицирани състави на палеж и взрив - чл. 330, ал. 2 и 3, чл. 333 НК	1302	9	21	2	0	21	30	0	20	6	14	9	15	10	5	16	0	24	1	1	0	15	2	12	10	2	0	0	1	0	6
Причиняване на смърт и телесна повреда в транспорта - чл. 342 НК	1311	4	8	0	1	9	13	0	4	2	2	0	1	9	5	3	0	5	0	0	0	3	0	1	0	2	0	0	0	0	0
Причиняване на смърт по непредпазливост в транспорта - чл.343, ал. 1 б. "в" от НК	1313	92	164	14	5	169	261	1	176	152	24	0	94	85	90	134	3	182	6	15	0	133	15	126	119	2	0	0	0	5	0
Причиняване на смърт при управление на МПС в квалифицирани случаи - чл. 343, ал. 3, б. "б" и ал. 4 НК	1315	56	99	7	3	102	158	0	98	80	18	1	52	60	57	73	1	107	3	9	0	69	7	45	36	24	0	0	0	0	0
Противозаконно отнемане на МПС - чл. 346, ал.6, предл.второ НК (само за СпНС)	1321	0	1	0	0	1	1	0	1	1	0	0	1	0	0	0	0	1	0	0	0	1	0	1	0	0	0	0	0	0	0
Основни състави на производство, пренасяне, изготвяне, търговия и др. на наркотични вещества - чл. 354а, ал. 1 и 2 НК	1332	159	799	9	2	801	960	0	842	72	770	700	723	118	100	812	7	912	15	75	0	805	57	688	422	34	0	0	63	20	2623
Склоняване към употреба на наркотични вещества - чл. 354б НК	1334	1	0	0	0	0	1	0	0	0	0	0	0	1	0	0	0	0	0	0	0	0	0	0	0	0	0	0	0	0	0
Квалифицирани състави на отглеждане на растения с цел производство на наркотични вещества - чл. 354в, ал. 2 - 4 НК (само за СпНС)	1336	0	2	0	0	2	2	0	1	0	1	1	1	1	0	1	0	1	0	0	0	1	0	1	1	0	0	0	0	0	1
Общоопасни престъпления, извършени от чужд гражданин - чл. 356б, ал. 2 НК (само за СпНС)	1338	0	0	0	0	0	0	0	0	0	0	0	0	0	0	0	0	0	0	0	0	0	0	0	0	0	0	0	0	0	0
ПРЕСТЪПЛЕНИЯ ПРОТИВ ОТБРАНИТЕЛНАТА СПОСОБНОСТ НА РЕПУБЛИКАТА	**1400**	0	0	0	0	0	0	0	0	0	0	0	0	0	0	1	0	0	0	0	0	0	0	0	0	0	0	0	0	0	0
в т.ч. Разгласяване сведения, представляващи държавна тайна - чл. 357 - чл. 360 НК	1401	0	0	0	0	0	0	0	0	0	0	0	0	0	0	1	0	0	0	0	0	0	0	0	0	0	0	0	0	0	0
ПРЕСТЪПЛЕНИЯ ПРОТИВ МИРА И ЧОВЕЧЕСТВОТО	**1600**	0	1	0	0	1	1	0	1	0	1	0	1	0	1	0	0	14	0	0	0	0	0	0	0	0	0	0	0	0	0
ОБЩО ДЕЛА НОХ /от ш. 0100 до ш. 1600/	**1699**	**1009**	**2463**	**106**	**40**	**2503**	**3512**	**3**	**2519**	**902**	**1617**	**1267**	**1716**	**993**	**765**	**2127**	**40**	**3099**	**127**	**229**	**4**	**2245**	**169**	**1753**	**1205**	**176**	**60**	**22**	**120**	**114**	**1181**
ЧНД - СЪДЕБНО ПРОИЗВОДСТВО	**2000**	344	5844	5	3	5847	6191	2	5839	5109	730	0	5519	352	639	582	0	11				x		1	1						
в т.ч. Производство за определяне на общо наказание по чл. 23-27 НК (кумулации – чл. 306, ал. 1, т. 1 НПК)	2110	38	282	0	1	283	321	2	291	246	45	0	255	30	44	33	0	1				x									
Производство по закона за Европейската заповед за разследване	2250	20	81	0	0	81	101	0	89	51	38	0	76	12	1	4		1				x									
Производство по молби за реабилитация	2400	23	120	0	0	120	143	0	117	85	32	0	98	26	13	12	0					x									
ЧНД - ОТ ДОСЪДЕБНОТО ПРОИЗВОДСТВО	**3000**	94	9908	3	2	9910	10004	0	9799	9475	324	0	9812	205	925	774	0	10				x									
АДМИНИСТРАТИВНИ ДЕЛА - общо	**4000**	42	97	4	0	97	139	0	104	79	25	0	77	35	17	38	0	72	1	27	34		34	7	0	0	0	0	0	2	0
в т.ч. Производства по приложението на чл.78а НК	4350	133	1613	12	8	1621	1754	0	1618	1408	210	110	1523	136	204	212	3	347	16	247	4		4	191	144	13	7	1	0	15	120
в т.ч. Производства по чл. 83а от ЗАНН	4381	20	49	4	0	49	69	0	51	38	13	0	40	18	10	14	0	45	1	0	35		35	3	0	0	0	0	0	0	0
Общо наказателни I инстанция дела		**1489**	**18312**	**118**	**45**	**18357**	**19846**	**5**	**18261**	**15565**	**2696**	**1267**	**17124**	**1585**	**2346**	**3521**	**40**	**3194**	**128**	**256**	**38**	**2245**	**203**	**1761**	**1206**	**176**	**60**	**22**	**120**	**116**	**1181**

	брой
Искания за възобновяване (чл. 419 от НПК)	34

СПРАВКА I

	брой
Брой насрочвания на дела от ОХ+ЧХ	10018
В т.ч. общ характер	7135
Брой отлагания на дела от ОХ+ЧХ	4923
В т.ч. общ характер	4186
Изпратени дела за дорасследване от съдия-докл.	16
Изпратени за дорасследване в открито заседание	106
От влезли в сила решени,бр.изпратени за дораэсл.	48
Спрени дела	67
Лица осъдени на пробация	96
Кумулации	525

СПРАВКА II

	брой
От несвършените дела /кол.13/ с изтекъл срок от първото образуване на делото	1281
а/ до 3 месеца	**710**
б/ от 3 до 6 месеца	**203**
в/ от 6 месеца до 1 г.	**219**
г/ над 1 година	**348**
От решените дела /кол.9/ ненаписани мотиви към присъдата с изтекъл 60-дневен срок	**149**

СПРАВКА III

СВЪРШЕНИ ДЕЛА ПО НЯКОИ ГЛАВИ ОТ НПК	БРОЙ
ГЛ.XXIV Свършени бързи производства	55
ГЛ.XXV Свършени незабавни производства	29
ГЛ.XXVI Свърш. произв. по искане на обвиняемия	5
ГЛ.XXVII Свършени съкратени производства	268

СПРАВКА IV

	брой
Постановени присъди	802
Постановени решения по НАХД	79

Приложение № 61

ОТЧЕТ по наказателните дела II инстанция на ОКРЪЖЕННИТЕ СЪДИЛИЩА за 12 месеца на 2022 година

ОКРЪЖНИ СЪДИЛИЩА	несвършени дела в началото на отчетния период	Постъпили дела през отчетния период	в т.ч.:		Дела за разглеждане (кол.1+ кол.2)	СВЪРШЕНИ ДЕЛА ПО РЕЗУЛТАТИ														останали несвършени дела в края на отчетния период	Частни жалби и протести			
			по жалби	по протести		Общо свършени дела (от к7 до к17)		в т.ч.:													неразгледани дела в началото на отчетния период	постъпили	разгледани	останали неразгледани в края на отчетния период
							присъдата потвърдена	Присъдата изменена							Присъдата отменена изцяло		делото прекратено							
								приложено условно осъждане	отменено условно осъждане	наказанието намалено	наказанието увеличено	с други промени в наказателната част	с промяна в гражданската част	отменена отчасти с връщане за ново разглеждане	с връщане за ново разглеждане	с произнасяне на нова присъда							
а	*1*	*2*	*3*	*4*	*5*	*6*	*7*	*8*	*9*	*10*	*11*	*12*	*13*	*14*	*15*	*16*	*17*	*18*	*19*	*20*	*21*	*22*		
Софийски градски съд	302	498	394	104	**800**	**529**	295	2	0	37	12	27	5	7	36	45	63	**271**	238	1279	1319	**198**		
ОС - София	56	112	88	24	**168**	**106**	50	0	0	3	1	5	5	10	7	10	15	**62**	7	153	141	**19**		
ОС - Благоевград	58	184	155	31	**242**	**168**	79	0	0	10	2	21	5	15	0	10	26	**74**	13	205	215	**3**		
ОС - Бургас	67	190	143	47	**257**	**172**	86	1	0	12	5	16	4	1	14	15	18	**85**	22	242	228	**36**		
ОС - Варна	41	256	196	60	**297**	**257**	164	0	1	9	1	22	2	17	3	23	15	**40**	5	105	103	**7**		
ОС - Велико Търново	26	52	38	14	**78**	**59**	33	2	0	1	0	8	2	3	3	4	3	**19**	11	128	128	**11**		
ОС - Видин	5	53	40	13	**58**	**45**	26	0	0	0	0	2	1	1	11	4	0	**13**	1	66	65	**2**		
ОС - Враца	9	43	35	8	**52**	**46**	22	0	0	4	0	5	1	3	0	7	4	**6**	0	61	59	**2**		
ОС - Габрово	19	69	58	11	**88**	**71**	60	0	1	0	0	3	0	1	1	3	2	**17**	8	49	53	**4**		
ОС - Кюстендил	54	73	52	21	**127**	**98**	55	0	1	8	2	11	1	4	3	12	1	**29**	4	107	105	**6**		
ОС - Кърджали	9	37	34	3	**46**	**40**	22	0	0	0	0	7	0	0	5	5	1	**6**	4	36	38	**2**		
ОС - Ловеч	21	68	51	17	**89**	**79**	39	0	0	1	0	7	1	0	21	2	8	**10**	1	58	56	**3**		
ОС - Монтана	14	52	38	14	**66**	**44**	25	1	0	2	0	5	0	1	6	2	2	**22**	5	43	41	**7**		
ОС - Пазарджик	12	72	55	17	**84**	**73**	36	0	0	7	0	5	2	0	13	3	7	**11**	1	101	99	**3**		
ОС - Перник	15	72	57	15	**87**	**61**	42	0	0	3	0	5	1	0	0	5	5	**26**	3	70	69	**4**		
ОС - Плевен	39	135	99	36	**174**	**142**	72	1	0	2	5	8	1	2	25	5	21	**32**	12	198	197	**13**		
ОС - Пловдив	67	226	190	36	**293**	**233**	130	2	1	11	3	16	2	17	6	18	27	**60**	35	394	418	**11**		
ОС - Разград	17	60	45	14	**77**	**66**	31	0	0	5	0	8	1	3	1	10	7	**11**	0	33	32	**1**		
ОС - Русе	16	90	70	20	**106**	**91**	44	1	1	6	5	4	1	6	7	5	11	**15**	9	81	78	**12**		
ОС - Силистра	5	35	27	8	**40**	**30**	17	0	0	0	0	1	0	6	1	1	4	**10**	2	38	37	**3**		
ОС - Сливен	13	74	61	13	**87**	**71**	41	0	0	2	0	8	0	4	8	3	5	**16**	1	84	83	**2**		
ОС - Смолян	9	30	24	6	**39**	**35**	19	0	0	7	0	0	0	0	6	2	1	**4**	3	30	31	**2**		
ОС - Стара Загора	42	101	84	17	**143**	**96**	61	3	0	5	0	8	1	0	10	3	5	**47**	20	190	195	**15**		
ОС - Добрич	13	44	36	8	**57**	**41**	17	0	0	2	0	2	0	1	10	3	6	**16**	4	94	91	**7**		
ОС - Търговище	3	37	31	6	**40**	**31**	15	0	0	2	0	6	0	2	0	0	6	**9**	0	17	17	**0**		
ОС - Хасково	26	95	69	26	**121**	**97**	34	0	0	10	0	9	2	0	12	9	21	**24**	4	115	114	**5**		
ОС - Шумен	4	40	32	8	**44**	**36**	25	0	0	1	0	1	2	5	2	0	0	**8**	1	40	40	**1**		
ОС - Ямбол	13	88	69	19	**101**	**79**	43	1	0	11	0	5	0	0	12	2	5	**22**	3	85	87	**1**		
ОБЩО:	**975**	**2886**	**2271**	**616**	**3861**	**2896**	**1583**	**14**	**5**	**161**	**36**	**225**	**40**	**109**	**223**	**211**	**289**	**965**	**417**	**4102**	**4139**	**380**		
				к5=к1+к2		к6=к7 до к17												к18=к5-к6		к22=к19+к20-к21				

СПРАВКА I

а	брой
Насрочвания на дела в ОЗ	**7461**
Отлагания на дела в ОЗ	**2425**

СПРАВКА III

а	брой
Постановени присъди и решения	**272**
Постановени решения по НАХД	**263**

Приложение № 62

Териториално разпределение на наказателните дела II инстанция по окръжни райони за 2022 година

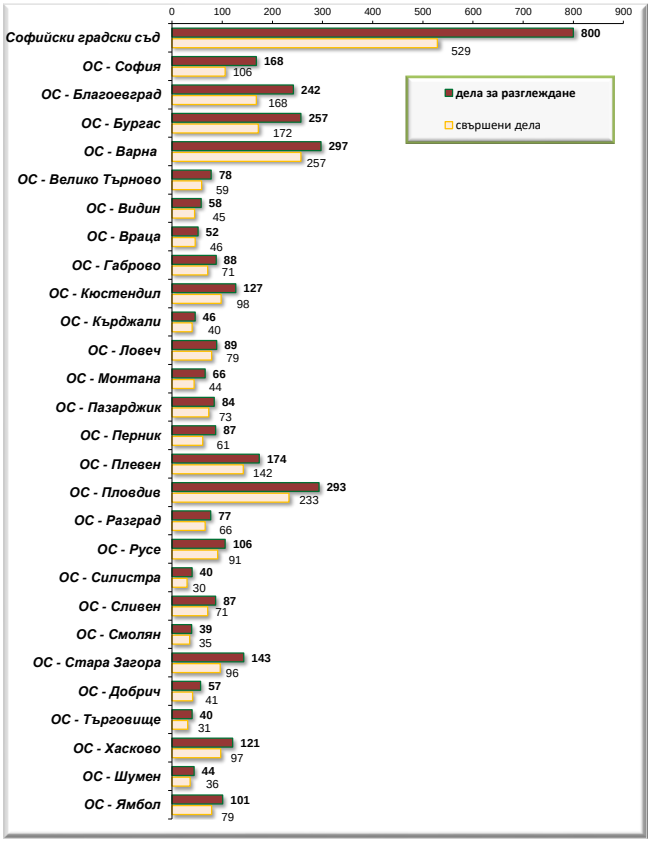

Приложение № 63

Отчет за дейността на Районните съдилища в областните центрове за 12 месеца на 2022 година

Видове дела		година	**Висящи в началото на периода**	Постъпили през годината	В т.ч.:		Продължаващи дела под същия номер	Общо постъпили дела през отчетния период	**Всичко за разглеждане**	Свършени дела			Със съдебен акт по същество	Прекратени производства					Брой заседания	**Висящи в края на периода**	Обжалвани и протестирани
					Върнати дела за ново разглеждане под нов номер	Повт. внесени и образувани под нов номер след прекр. на съд.пр-во (чл. 42, ал. 2 , чл. 249 и чл. 288, т. 1 от НПК)				**Всичко**	В срок до 3 месеца			Всичко	Споразум. по чл.382 НПК	Споразум. по чл.384 НПК или спог. по 234 ГПК	Върнати за доразсле дване	По други причини			
											Брой	%									
а		*б*	*1*	*2*	*2а*	*2б*	*3*	*4*	*5*	*6*	*6а*	*6б*	*7*	*8*	*8а*	*8б*	*8в*	*8г*	*9*	*10*	*11*
Граждански дела по общия ред	А	2020	50569	53311	58	0	239	**53550**	**104119**	**57702**	37564	65%	43598	14104	0	1076	0	13028	126353	46417	14193
		2021	45082	53876	35	0	209	**54085**	**99167**	**57241**	22967	40%	42041	15200	5	1142	0	14053	109266	41926	12647
		2022	42108	52940	75	2	228	**53168**	**95276**	**52744**	24691	47%	39091	13653	0	1051	0	12602	90921	42532	12092
Производства по чл.310ГПК	Б	2020	2018	2325	0	0	12	**2337**	**4355**	**3471**	2663	77%	2692	779	0	320	0	459	9011	884	1635
		2021	2209	2806	3	0	2	**2808**	**5017**	**2723**	1200	44%	1907	816	0	288	0	528	3316	2294	1054
		2022	2055	3105	1	0	4	**3109**	**5164**	**3384**	2031	60%	2537	847	0	425	0	422	5652	1780	1303
Административни дела по ЗСПЗЗ и ЗВГЗГФ	В	2020	190	338	8	0	9	**347**	**537**	**240**	147	61%	141	99	0	0	0	99	1013	297	89
		2021	280	324	6	0	5	**329**	**609**	**347**	154	44%	213	134	0	4	0	130	873	262	92
		2022	233	240	6	0	1	**241**	**474**	**287**	100	35%	179	108	0	0	0	108	602	187	96
Частни граждански дела	Г	2020	871	21771	3	0	7	**21778**	**22649**	**21770**	20995	96%	19628	2142	0	11	0	2131	14567	879	565
		2021	1191	28248	4	0	10	**28258**	**29449**	**28239**	27075	96%	24823	3416	0	17	0	3399	8451	1210	752
		2022	1196	28552	3	1	18	**28570**	**29766**	**28265**	26947	95%	24583	3682	0	0	0	3682	6176	1501	544
Дела по чл.410 и чл.417 ГПК	Д	2020	4766	105699	0	0	74	**105773**	**110539**	**103922**	99735	96%	92969	10953	0	2	0	10951	30806	6617	3149
		2021	6300	123220	9	0	33	**123253**	**129553**	**123869**	120926	98%	110317	13552	0	3	0	13549	27111	5684	2859
		2022	5668	110102	8	0	43	**110145**	**115813**	**109823**	106584	97%	97364	12459	0	0	0	12459	23007	5990	2174
Други граждански дела	Ж	2020	930	2970	0	0	10	**2980**	**3910**	**3115**	2265	73%	2478	637	0	31	0	606	4732	795	272
		2021	773	1109	0	0	5	**1114**	**1887**	**1704**	1272	75%	1368	336	0	30	0	306	2298	183	202
		2022	177	610	0	0	3	**613**	**790**	**669**	563	84%	497	172	0	10	0	162	741	121	131
Общо граждански дела	З	**2020**	**59344**	**186414**	**69**	**0**	**351**	**186765**	**246109**	**190220**	**163369**	**86%**	**161506**	**28714**	**0**	**1440**	**0**	**27274**	**186482**	**55889**	**19903**
		2021	**55835**	**209583**	**57**	**0**	**264**	**209847**	**265682**	**214123**	**173594**	**81%**	**180669**	**33454**	**5**	**1484**	**0**	**31965**	**151315**	**51559**	**17606**
		2022	**51437**	**195549**	**93**	**3**	**297**	**195846**	**247283**	**195172**	**160916**	**82%**	**164251**	**30921**	**0**	**1486**	**0**	**29435**	**127099**	**52111**	**16340**
Наказателни общ характер дела	И	2020	3802	13321	99	209	41	**13362**	**17164**	**12921**	9343	72%	3534	9387	4438	4325	317	307	32691	4243	1712
		2021	4412	13814	63	75	36	**13850**	**18262**	**14051**	10409	74%	3384	10667	5082	4393	286	906	36032	4211	1842
		2022	4148	13685	102	70	34	**13719**	**17867**	**14074**	10342	73%	3330	10744	4411	4042	261	2030	35854	3793	1643
Наказателни частен характер дела	К	2020	880	1303	21	9	27	**1330**	**2210**	**1238**	725	59%	496	742	0	48	2	692	5829	972	445
		2021	1090	1324	23	1	19	**1343**	**2433**	**1261**	414	33%	501	760	1	63	0	696	6292	1172	552
		2022	1166	1252	29	2	16	**1268**	**2434**	**1349**	355	26%	514	835	0	48	9	778	5540	1085	400
Дела по чл.78а НК	Л	2020	453	2133	17	29	11	**2144**	**2597**	**2119**	1579	75%	1977	142	0	0	40	102	3809	478	257
		2021	578	2134	6	11	3	**2137**	**2715**	**2276**	1851	81%	2030	246	0	0	61	185	3602	439	268
		2022	456	1956	14	10	7	**1963**	**2419**	**2011**	1604	80%	1830	181	0	0	45	136	3358	408	200
Частни наказателни дела	М	2020	833	32998	17	12	40	**33038**	**33871**	**32705**	32047	98%	30845	1860	0	0	1	1859	17126	1166	2080
		2021	902	32152	10	6	6	**32158**	**33060**	**32364**	31786	98%	29624	2740	0	0	2	2738	15506	696	2224
		2022	778	34322	20	5	15	**34337**	**35115**	**34443**	33880	98%	32318	2125	0	0	12	2113	14076	672	2075
Частни наказателни дела - разпити	Н	2020	1	2088	0	0	0	**2088**	**2089**	**1985**	1982	100%	1767	218	0	0	0	218		104	
		2021	7	2751	1	0	0	**2751**	**2758**	**2754**	2684	97%	2478	276	0	0	1	275		4	
		2022	4	2767	0	0	0	**2767**	**2771**	**2771**	2765	100%	2589	182	0	0	0	182		0	
Административно наказателен характер дела	О	2020	8524	21323	146	3	50	**21373**	**29897**	**21579**	12512	58%	19292	2287	0	0	4	2283	43370	8318	9173
		2021	8292	22245	144	1	19	**22264**	**30556**	**21853**	11793	54%	19440	2413	0	0	0	2413	27850	8703	6125
		2022	8620	16799	270	2	19	**16818**	**25438**	**18306**	7666	42%	16210	2096	0	0	7	2089	31104	7132	7372
Общо наказателни дела	П	**2020**	**14493**	**73166**	**300**	**262**	**169**	**73335**	**87828**	**72547**	**58188**	**80%**	**57911**	**14636**	**4438**	**4373**	**364**	**5461**	**102825**	**15281**	**13667**
		2021	**15281**	**74420**	**247**	**94**	**83**	**74503**	**89784**	**74559**	**58937**	**79%**	**57457**	**17102**	**5083**	**4456**	**350**	**7213**	**89282**	**15225**	**11011**
		2022	**15172**	**70781**	**435**	**89**	**91**	**70872**	**86044**	**72954**	**56612**	**78%**	**56791**	**16163**	**4411**	**4090**	**334**	**7328**	**89932**	**13090**	**11690**
ВСИЧКО ДЕЛА	Р	**2020**	**73837**	**259580**	**369**	**262**	**520**	**260100**	**333937**	**262767**	**221557**	**84%**	**219417**	**43350**	**4438**	**5813**	**364**	**32735**	**289307**	**71170**	**33570**
		2021	**71116**	**284003**	**304**	**94**	**347**	**284350**	**355466**	**288682**	**232531**	**81%**	**238126**	**50556**	**5088**	**5940**	**350**	**39178**	**240597**	**66784**	**28617**
		2022	**66609**	**266330**	**528**	**92**	**388**	**266718**	**333327**	**268126**	**217528**	**81%**	**221042**	**47084**	**4411**	**5576**	**334**	**36763**	**217031**	**65201**	**28030**
Брой съдии по щат **общо**	С	2020							678												
		2021							684												
		2022							**679**												
Натовареност по щат общо	Т	2020							41.04	32.30											
		2021							43.31	35.17											
		2022							**40.91**	**32.91**											
Отработени човекомесеци	Ч	2020							6537.81												
		2021							6596.5												
		2022							**6524.59**												
Действителна натовареност - ОБЩО	Я	2020							51.08	40.19											
		2021							53.89	43.76											
		2022							**51.09**	**41.09**											

Приложение № 64

Граждански дела по общия ред в районните съдилища в областните центрове за 2022 година

Съдилища	Висящи в началото на периода	Постъпили през годината	В т.ч.:		Продължаващи дела под същия номер	Общо постъпили дела през отчетния период	**Всичко за разглеждане**	Свършени дела			Със съдебен акт по същество	Прекратени производства					Брой заседания	**Висящи в края на периода**	Обжалвани и протестирани
			Върнати дела за ново разглеждане под нов номер	Повт. внесени и образувани под нов номер след прекр. на съд.пр-во (чл. 42, ал. 2, чл. 249 и чл. 288, т. 1 от НПК)				**Всичко**	В срок до 3 месеца			Всичко	Споразум. по чл.382 НПК	Споразум. по чл.384 НПК или спог. по 234 ГПК	Върнати за доразследване	По други причини			
									Брой	%									
СРС	24654	20386	16		24	20410	45064	20014	5777	29%	14779	5235		180		5055	35699	25050	5260
РС - Благоевград	662	786	2		13	799	1461	866	370	43%	648	218		17		201	1921	595	192
РС - Бургас	1100	2018	13	0	17	2035	3135	2067	1185	57%	1550	517	0	42	0	475	3468	1068	488
РС - Варна	2832	4547	0	0	29	4576	7408	4654	2457	53%	3406	1248	0	75	0	1173	6642	2754	1183
РС - Велико Търново	359	915	3		5	920	1279	846	588	70%	646	200		16		184	5795	433	203
РС - Видин	407	935				935	1342	658	324	49%	549	109		10		99	987	684	64
РС - Враца	274	663			9	672	946	690	404	59%	539	151		33		118	813	256	147
РС - Габрово	254	540			1	541	795	537	367	68%	408	129		14		115	819	258	125
РС - Кюстендил	353	503	2		7	510	863	605	297	49%	476	129		21		108	1125	258	253
РС - Кърджали	158	566	1		4	570	728	514	349	68%	370	144		16		128	775	214	59
РС - Ловеч	260	445	3		4	449	709	483	288	60%	368	115		16		99	904	226	105
РС - Монтана	260	609	0	0	2	611	871	614	407	66%	485	129		14		115	877	257	111
РС - Пазарджик	574	1002	1	0	3	1005	1579	1053	689	65%	815	238	0	34	0	204	1842	526	223
РС - Перник	916	1576	0	2	8	1584	2500	1778	1088	61%	1408	370	0	55	0	315	2787	722	353
РС - Плевен	689	1630	2		3	1633	2322	1740	1265	73%	1303	437		54		383	2382	582	301
РС - Пловдив	4001	5997	11		61	6058	10059	5779	2389	41%	3927	1852		135		1717	10340	4280	1351
РС - Разград	215	635	2			635	850	622	489	79%	487	135		22		113	883	228	87
РС - Русе	826	1828	11	0	19	1847	2673	1741	1154	66%	1288	453	0	66	0	387	2620	932	341
РС - Силистра	188	374	2	0	2	376	564	403	265	66%	303	100	0	13	0	87	501	161	63
РС - Сливен	444	1121			1	1122	1566	1083	772	71%	808	275		19		256	1387	483	110
РС - Смолян	163	494				494	657	383	286	75%	302	81		8		73	741	274	84
РС - Стара Загора	522	1183	1			1183	1705	1291	778	60%	953	338		44		294	1814	414	230
РС - Добрич	639	1124	1		9	1133	1772	1197	722	60%	879	318		64		254	1892	575	158
РС - Търговище	257	586			2	588	845	576	356	62%	476	100		25		75	599	269	78
РС - Хасково	451	875	4	0	3	878	1329	852	519	61%	606	246	0	23	0	223	1399	477	177
РС - Шумен	374	838	0	0	1	839	1213	958	587	61%	753	205	0	16	0	189	936	255	181
РС - Ямбол	276	764			1	765	1041	740	519	70%	559	181		19		162	973	301	165

Приложение № 65

Производства по чл. 310 ГПК в районните съдилища в областните центрове за 2022 година

Съдилища	Висящи в началото на периода	Постъпили през годината	В т.ч.:		Продължаващи дела под същия номер	Общо постъпили дела през отчетния период	**Всичко за разглеждане**	Свършени дела			Със съдебен акт по същество	Прекратени производства					Брой заседания	**Висящи в края на периода**	Обжалвани и протестирани
			Върнати дела за ново разглеждане под нов номер	Повт. внесени и образувани под нов номер след прекр. на съд.пр-во (чл. 42, ал. 2, чл. 249 и чл. 288, т. 1 от НПК)				**Всичко**	В срок до 3 месеца			Всичко	Споразум. по чл.382 НПК	Споразум. по чл.384 НПК или спог. по 234 ГПК	Върнати за доразследване	По други причини			
									Брой	%									
СРС	1161	963				963	2124	1146	337	29%	924	222		56		166	1843	978	623
РС - Благоевград	66	62				62	128	101	38	38%	87	14		11		3	323	27	45
РС - Бургас	39	465	1	0	0	465	504	404	367	91%	361	43	0	26	0	17	544	100	258
РС - Варна	113	192	0	0	0	192	305	184	109	59%	131	53	0	25	0	28	341	121	51
РС - Велико Търново	10	47			1	48	58	41	37	90%	28	13		8		5	253	17	6
РС - Видин	49	42				42	91	46	26	57%	32	14				14	46	45	
РС - Враца	202	28				28	230	223	210	94%	214	9		9			217	7	34
РС - Габрово	3	34				34	37	31	31	100%	17	14		11		3	39	6	9
РС - Кюстендил	11	42				42	53	45	37	82%	26	19		14		5	62	8	8
РС - Кърджали	6	42				42	48	35	27	77%	25	10		9		1	65	13	5
РС - Ловеч	7	16				16	23	21	18	86%	16	5				5	29	2	4
РС - Монтана	7	31	0	0	0	31	38	25	20	80%	20	5		2		3	52	13	4
РС - Пазарджик	20	56	0	0	0	56	76	47	36	77%	32	15	0	10	0	5	92	29	6
РС - Перник	17	47	0	0	0	47	64	47	33	70%	30	17	0	0	0	17	87	17	14
РС - Плевен	24	129				129	153	122	111	91%	81	41		28		13	168	31	34
РС - Пловдив	137	291			1	292	429	257	111	43%	126	131		80		51	497	172	73
РС - Разград	7	44				44	51	38	38	100%	28	10		7		3	52	13	7
РС - Русе	37	117	0	0	0	117	154	104	76	73%	74	30	0	21	0	9	191	50	24
РС - Силистра	6	29	0	0	0	29	35	32	24	75%	24	8	0	5	0	3	39	3	4
РС - Сливен	16	70				70	86	69	59	86%	37	32		16		16	125	17	14
РС - Смолян	6	17				17	23	19	17	89%	9	10		8		2	24	4	6
РС - Стара Загора	42	129				129	171	136	109	80%	77	59		35		24	182	35	33
РС - Добрич	22	43			2	45	67	50	36	72%	31	19		11		8	122	17	10
РС - Търговище	8	28				28	36	27	22	81%	21	6		5		1	37	9	9
РС - Хасково	6	16	0	0	0	16	22	16	10	63%	12	4	0	3	0	1	39	6	1
РС - Шумен	17	61		0	0	61	78	53	35	66%	34	19	0	9	0	10	90	25	13
РС - Ямбол	16	64				64	80	65	57	88%	40	25		16		9	93	15	8

Приложение № 66

Административни дела по ЗСПЗЗ и ЗВГЗГФ в районните съдилища в областните центрове за 2022 година

Съдилища	Висящи в началото на периода	Постъпили през годината	В т.ч.:		Продължаващи дела под същия номер	Общо постъпили дела през отчетния период	Всичко за разглеждане	Свършени дела			Със съдебен акт по същество	Прекратени производства					Брой заседания	Висящи в края на периода	Обжалвани и протестирани
			Върнати дела за ново разглеждане под нов номер	Повт. внесени и образувани под нов номер след прекр. на съд.пр-во (чл. 42, ал. 2, чл. 249 и чл. 288, т. 1 от НПК)				Всичко	В срок до 3 месеца			Всичко	Споразум. по чл.382 НПК	Споразум. по чл.384 НПК или спог. по 234 ГПК	Върнати за доразследване	По други причини			
									Брой	%									
СРС	53	44				44	97	57	10	18%	34	23				23	143	40	
РС - Благоевград	4	2	1			2	6	4	0	0%	4	0					11	2	1
РС - Бургас	7	15	1	0	0	15	22	15	6	40%	10	5	0	0	0	5	28	7	6
РС - Варна	15	18	0	0	0	18	33	22	8	36%	13	9	0	0	0	9	32	11	11
РС - Велико Търново	1	11	1			11	12	9	7	78%	4	5				5	45	3	5
РС - Видин	2					0	2	2	0	0%	1	1				1	2	0	
РС - Враца	3	6				6	9	5	1	20%	4	1				1	7	4	4
РС - Габрово	0					0	0	0	0	0%	0	0						0	
РС - Кюстендил	2	9	1			9	11	5	4	80%	5	0					5	6	5
РС - Кърджали	0	2	1			2	2	2	2	100%	1	1				1	1	0	2
РС - Ловеч	2	1				1	3	2	1	50%	0	2				2	8	1	2
РС - Монтана	2	2	0	0	0	2	4	3	1	33%	3	0		0			5	1	1
РС - Пазарджик	0	5	0	0	0	5	5	5	3	60%	1	4	0	0	0	4	5	0	2
РС - Перник	1	3	0	0	0	3	4	2	1	50%	1	1	0	0	0	1	9	2	1
РС - Плевен	3	8				8	11	8	5	63%	2	6				6	11	3	3
РС - Пловдив	16	44				44	60	37	18	49%	24	13				13	65	23	16
РС - Разград	0					0	0	0	0	0%	0	0						0	
РС - Русе	1	2	0	0	0	2	3	2	2	100%	0	2	0	0	0	2	2	1	1
РС - Силистра	2	9	1	0	0	9	11	4	0	0%	3	1	0	0	0	1	17	7	2
РС - Сливен	3	2				2	5	3	1	33%	2	1				1	9	2	2
РС - Смолян	3	3				3	6	5	4	80%	4	1				1	12	1	2
РС - Стара Загора	4	15				15	19	17	8	47%	8	9				9	26	2	7
РС - Добрич	0	5			1	6	6	6	6	100%	1	5				5	1	0	1
РС - Търговище	1	1				1	2	2	0	0%	2	0					1	0	1
РС - Хасково	105	26	0	0	0	26	131	61	7	11%	50	11	0	0	0	11	148	70	19
РС - Шумен	0	2	0	0	0	2	2	2	2	100%	1	1	0	0	0	1	0	0	0
РС - Ямбол	3	5				5	8	7	3	43%	1	6				6	9	1	2

Приложение № 67

Частни граждански дела в районните съдилища в областните центрове за 2022 година

Съдилища	Висящи в началото на периода	Постъпили през годината	В т.ч.:		Продължаващи дела под същия номер	Общо постъпили дела през отчетния период	**Всичко за разглеждане**	Свършени дела			Със съдебен акт по същество	Прекратени производства					Брой заседания	**Висящи в края на периода**	Обжалвани и протестирани
			Върнати дела за ново разглеждане под нов номер	Повт. внесени и образувани под нов номер след прекр. на съд.пр-во (чл. 42, ал. 2 , чл. 249 и чл. 288, т. 1 от НПК)				**Всичко**	В срок до 3 месеца			Всичко	Споразум. по чл.382 НПК	Споразум. по чл.384 НПК или спог. по 234 ГПК	Върнати за доразследване	По други причини			
									Брой	%									
СРС	605	8543	2		3	8546	9151	8381	7694	92%	7050	1331				1331	345	770	342
РС - Благоевград	24	385			1	386	410	384	360	94%	286	98				98	77	26	9
РС - Бургас	63	1255	0	0	1	1256	1319	1266	1211	96%	1057	209	0	0	0	209	149	53	13
РС - Варна	94	3116	0	0	4	3120	3214	3096	2967	96%	2786	310	0	0	0	310	389	118	32
РС - Велико Търново	14	857				857	871	864	854	99%	811	53				53	1247	7	4
РС - Видин	17	427				427	444	398	379	95%	361	37				37	398	46	5
РС - Враца	8	426				426	434	422	412	98%	370	52				52	422	12	3
РС - Габрово	4	385				385	389	377	370	98%	349	28				28	28	12	2
РС - Кюстендил	5	642			1	643	648	634	626	99%	586	48				48	33	14	4
РС - Кърджали	14	246				246	260	256	246	96%	224	32				32	46	4	2
РС - Ловеч	11	269				269	280	277	272	98%	221	56				56	91	3	7
РС - Монтана	15	371	0	0	0	371	386	376	360	96%	327	49		0		49	64	10	1
РС - Пазарджик	18	635	0	0	1	636	654	627	612	98%	544	83	0	0	0	83	672	27	9
РС - Перник	18	602	0	1	0	602	620	587	559	95%	484	103	0	0	0	103	27	33	14
РС - Плевен	25	876				876	901	882	857	97%	775	107				107	199	19	16
РС - Пловдив	75	2722			3	2725	2800	2691	2610	97%	2377	314				314	292	109	33
РС - Разград	3	332				332	335	324	313	97%	285	39				39	66	11	2
РС - Русе	29	1215	1	0	2	1217	1246	1216	1187	98%	1076	140	0	0	0	140	140	30	11
РС - Силистра	7	369	0	0	0	369	376	361	348	96%	285	76	0	0	0	76	116	15	1
РС - Сливен	21	1076				1076	1097	1068	1049	98%	1008	60				60	50	29	2
РС - Смолян	4	211				211	215	202	200	99%	177	25				25	213	13	5
РС - Стара Загора	58	797				797	855	800	767	96%	672	128				128	105	55	7
РС - Добрич	15	795			2	797	812	780	766	98%	705	75				75	87	32	9
РС - Търговище	2	239				239	241	239	235	98%	206	33				33	24	2	2
РС - Хасково	15	668	0	0	0	668	683	660	650	98%	601	59	0	0	0	59	38	23	4
РС - Шумен	17	288	0	0	0	288	305	287	270	94%	221	66	0	0	0	66	48	18	3
РС - Ямбол	15	805				805	820	810	773	95%	739	71				71	810	10	2

Приложение № 68

Дела по чл. 410 и чл. 417 ГПК в районните съдилища в областните центрове за 2022 година

Съдилища	Висящи в началото на периода	Постъпили през годината	В т.ч.:		Продължаващи дела под същия номер	Общо постъпили дела през отчетния период	**Всичко за разглеждане**	Свършени дела			Със съдебен акт по същество	Прекратени производства					Брой заседания	**Висящи в края на периода**	Обжалвани и протестирани
			Върнати дела за ново разглеждане под нов номер	Повт. внесени и образувани под нов номер след прекр. на съд.пр-во (чл. 42, ал. 2, чл. 249 и чл. 288, т. 1 от НПК)				**Всичко**	В срок до 3 месеца			Всичко	Споразум. по чл.382 НПК	Споразум. по чл.384 НПК или спог. по 234 ГПК	Върнати за доразследване	По други причини			
									Брой	%									
СРС	4738	41366	5		5	41371	46109	41044	37960	92%	36701	4343				4343	4	5065	731
РС - Благоевград	19	1689			1	1690	1709	1694	1688	100%	1472	222				222		15	39
РС - Бургас	95	4387	0	0	0	4387	4482	4381	4371	100%	3806	575	0	0	0	575	0	101	138
РС - Варна	143	9171	0	0	2	9173	9316	9152	9126	100%	8176	976	0	0	0	976		164	199
РС - Велико Търново	7	1479			1	1480	1487	1480	1480	100%	1274	206				206	5609	7	18
РС - Видин	32	1260			1	1261	1293	1217	1198	98%	1059	158				158	1213	76	15
РС - Враца	28	2638				2638	2666	2625	2621	100%	2139	486				486	486	41	10
РС - Габрово	15	1245				1245	1260	1227	1227	100%	1017	210				210		33	45
РС - Кюстендил	15	1233			10	1243	1258	1256	1256	100%	1092	164				164		2	19
РС - Кърджали	3	696			1	697	700	696	696	100%	568	128				128	4	4	7
РС - Ловеч	6	1132				1132	1138	1126	1124	100%	976	150				150	0	12	44
РС - Монтана	19	1988	0	0	0	1988	2007	2004	2004	100%	1732	272		0		272	0	3	14
РС - Пазарджик	17	2410	1	0	2	2412	2429	2403	2402	100%	2141	262	0	0	0	262	2403	26	16
РС - Перник	0	4191	0	0	0	4191	4191	4191	4191	100%	3641	550	0	0	0	550	0	0	40
РС - Плевен	19	4203				4203	4222	4207	4203	100%	3752	455				455	4204	15	24
РС - Пловдив	192	10000	1		16	10016	10208	9962	9924	100%	9199	763				763	2	246	419
РС - Разград	7	1259				1259	1266	1262	1258	100%	1107	155				155	1	4	17
РС - Русе	12	3467	0	0	0	3467	3479	3458	3450	100%	3132	326	0	0	0	326	5	21	86
РС - Силистра	7	925	0	0	0	925	932	924	923	100%	814	110	0	0	0	110	4	8	35
РС - Сливен	149	3564	1			3564	3713	3683	3680	100%	3445	238				238		30	24
РС - Смолян	14	586				586	600	589	589	100%	505	84				84	1516	11	11
РС - Стара Загора	77	3546			1	3547	3624	3546	3526	99%	2809	737				737		78	59
РС - Добрич	24	1792			1	1793	1817	1812	1812	100%	1567	245				245	5738	5	70
РС - Търговище	0	882				882	882	881	881	100%	764	117				117		1	46
РС - Хасково	7	1709	0	0	2	1711	1718	1710	1709	100%	1531	179	0	0	0	179	0	8	19
РС - Шумен	12	1469	0	0	0	1469	1481	1476	1469	100%	1267	209	0	0	0	209	1	5	19
РС - Ямбол	11	1815				1815	1826	1817	1816	100%	1678	139				139	1817	9	10

Приложение № 69

Други граждански дела в районните съдилища в областните центрове за 2022 година

Съдилища	Висящи в началото на периода	Постъпили през годината	В т.ч.:		Продължаващи дела под същия номер	Общо постъпили дела през отчетния период	**Всичко за разглеждане**	Свършени дела			Със съдебен акт по същество	Прекратени производства					Брой заседания	**Висящи в края на периода**	Обжалвани и протестирани
			Върнати дела за ново разглеждане под нов номер	Повт. внесени и образувани под нов номер след прекр. на съд.пр-во (чл. 42, ал. 2, чл. 249 и чл. 288, т. 1 от НПК)				**Всичко**	В срок до 3 месеца			Всичко	Споразум. по чл.382 НПК	Споразум. по чл.384 НПК или спог. по 234 ГПК	Върнати за доразследване	По други причини			
									Брой	%									
СРС	1	10				10	11	9	8	89%	5	4				4		2	2
РС - Благоевград	0	3				3	3	2	1	50%	1	1		1			2	1	
РС - Бургас	54	268	0	0	1	269	323	278	227	82%	200	78	0	3	0	75	371	45	36
РС - Варна	6	23	0	0	1	24	30	25	19	76%	7	18	0	1	0	17	8	5	6
РС - Велико Търново	0					0	0	0	0	0%	0	0						0	
РС - Видин	3	2				2	5	1	1	100%	1	0					1	4	
РС - Враца	3	21				21	24	24	19	79%	17	7				7	114	0	2
РС - Габрово	0					0	0	0	0	0%	0	0						0	
РС - Кюстендил	0	1				1	1	0	0	0%	0	0						1	
РС - Кърджали	0	3				3	3	2	2	100%	2	0					3	1	1
РС - Ловеч	1					0	1	0	0	0%	0	0						1	
РС - Монтана	3	2	0	0	1	3	6	4	4	100%	3	1		0		1	2	2	1
РС - Пазарджик	0	2	0	0	0	2	2	1	1	100%	0	1	0	0	0	1	1	1	1
РС - Перник	0	0	0	0	0	0	0	0	0	0%	0	0	0	0	0	0	0	0	0
РС - Плевен	6	30				30	36	30	27	90%	3	27				27	2	6	45
РС - Пловдив	0					0	0	0	0	0%	0	0						0	
РС - Разград	23					0	23	23	22	96%	23	0					8	0	
РС - Русе	48	0	0	0	0	0	48	33	5	15%	24	9	0	4	0	5	77	15	23
РС - Силистра	21	124	0	0	0	124	145	114	107	94%	99	15	0	0	0	15	150	31	11
РС - Сливен	2					0	2	1	0	0%	0	1				1		1	1
РС - Смолян	0	3				3	3	3	3	100%	2	1				1		0	
РС - Стара Загора	4	1				1	5	1	1	100%	0	1				1		4	
РС - Добрич	0	0			0	0	0	0	0	0%	0	0						0	0
РС - Търговище	0					0	0	0	0	0%	0	0						0	
РС - Хасково	0	2	0	0	0	2	2	1	1	100%	0	1	0	0	0	1	0	1	0
РС - Шумен	2	115	0	0	0	115	117	117	115	98%	110	7	0	1	0	6	2	0	2
РС - Ямбол	0					0	0	0	0	0%	0	0						0	

Приложение № 70

Общо граждански дела в районните съдилища в областните центрове за 2022 година

Съдилища	Висящи в началото на периода	Постъпили през годината	В т.ч.:		Продължаващи дела под същия номер	Общо постъпили дела през отчетния период	**Всичко за разглеждане**	Свършени дела			Със съдебен акт по същество	Прекратени производства					Брой заседания	**Висящи в края на периода**	Обжалвани и протестирани
			Върнати дела за ново разглеждане под нов номер	Повт. внесени и образувани под нов номер след прекр. на съд.пр-во (чл. 42, ал. 2, чл. 249 и чл. 288, т. 1 от НПК)				**Всичко**	В срок до 3 месеца			Всичко	Споразум. по чл.382 НПК	Споразум. по чл.384 НПК или спог. по 234 ГПК	Върнати за доразследване	По други причини			
									Брой	%									
СРС	31212	71312	23	0	32	71344	102556	70651	51786	73%	59493	11158	0	236	0	10922	38034	31905	6958
РС - Благоевград	775	2927	3	0	15	2942	3717	3051	2457	81%	2498	553	0	29	0	524	2334	666	286
РС - Бургас	1358	8408	15	0	19	8427	9785	8411	7367	88%	6984	1427	0	71	0	1356	4560	1374	939
РС - Варна	3203	17067	0	0	36	17103	20306	17133	14686	86%	14519	2614	0	101	0	2513	7412	3173	1482
РС - Велико Търново	391	3309	4	0	7	3316	3707	3240	2966	92%	2763	477	0	24	0	453	12949	467	236
РС - Видин	510	2666	0	0	1	2667	3177	2322	1928	83%	2003	319	0	10	0	309	2647	855	84
РС - Враца	518	3782	0	0	9	3791	4309	3989	3667	92%	3283	706	0	42	0	664	2059	320	200
РС - Габрово	276	2204	0	0	1	2205	2481	2172	1995	92%	1791	381	0	25	0	356	886	309	181
РС - Кюстендил	386	2430	3	0	18	2448	2834	2545	2220	87%	2185	360	0	35	0	325	1225	289	289
РС - Кърджали	181	1555	2	0	5	1560	1741	1505	1322	88%	1190	315	0	25	0	290	894	236	76
РС - Ловеч	287	1863	3	0	4	1867	2154	1909	1703	89%	1581	328	0	16	0	312	1032	245	162
РС - Монтана	306	3003	0	0	3	3006	3312	3026	2796	92%	2570	456	0	16	0	440	1000	286	132
РС - Пазарджик	629	4110	2	0	6	4116	4745	4136	3743	90%	3533	603	0	44	0	559	5015	609	257
РС - Перник	952	6419	0	3	8	6427	7379	6605	5872	89%	5564	1041	0	55	0	986	2910	774	422
РС - Плевен	766	6876	2	0	3	6879	7645	6989	6468	93%	5916	1073	0	82	0	991	6966	656	423
РС - Пловдив	4421	19054	12	0	81	19135	23556	18726	15052	80%	15653	3073	0	215	0	2858	11196	4830	1892
РС - Разград	255	2270	2	0	0	2270	2525	2269	2120	93%	1930	339	0	29	0	310	1010	256	113
РС - Русе	953	6629	12	0	21	6650	7603	6554	5874	90%	5594	960	0	91	0	869	3035	1049	486
РС - Силистра	231	1830	3	0	2	1832	2063	1838	1667	91%	1528	310	0	18	0	292	827	225	116
РС - Сливен	635	5833	1	0	1	5834	6469	5907	5561	94%	5300	607	0	35	0	572	1571	562	153
РС - Смолян	190	1314	0	0	0	1314	1504	1201	1099	92%	999	202	0	16	0	186	2506	303	108
РС - Стара Загора	707	5671	1	0	1	5672	6379	5791	5189	90%	4519	1272	0	79	0	1193	2127	588	336
РС - Добрич	700	3759	1	0	15	3774	4474	3845	3342	87%	3183	662	0	75	0	587	7840	629	248
РС - Търговище	268	1736	0	0	2	1738	2006	1725	1494	87%	1469	256	0	30	0	226	661	281	136
РС - Хасково	584	3296	4	0	5	3301	3885	3300	2896	88%	2800	500	0	26	0	474	1624	585	220
РС - Шумен	422	2773	0	0	1	2774	3196	2893	2478	86%	2386	507	0	26	0	481	1077	303	218
РС - Ямбол	321	3453	0	0	1	3454	3775	3439	3168	92%	3017	422	0	35	0	387	3702	336	187

Приложение № 71

Наказателни общ характер дела в районните съдилища в областните центрове за 2022 година

Съдилища	Висящи в началото на периода	Постъпили през годината	В т.ч.:		Продължаващи дела под същия номер	Общо постъпили дела през отчетния период	**Всичко за разглеждане**	Свършени дела			Със съдебен акт по същество	Прекратени производства					Брой заседания	**Висящи в края на периода**	Обжалвани и протестирани
			Върнати дела за ново разглеждане под нов номер	Повт. внесени и образувани под нов номер след прекр. на съд.пр-во (чл. 42, ал. 2, чл. 249 и чл. 288, т. 1 от НПК)				**Всичко**	В срок до 3 месеца			Всичко	Споразум. по чл.382 НПК	Споразум. по чл.384 НПК или спог. по 234 ГПК	Върнати за доразследване	По други причини			
									Брой	%									
СРС	2008	2352	4	3	5	2357	4365	2650	1034	39%	821	1829			30	1799	11243	1715	438
РС - Благоевград	80	299	3	5		299	379	286	209	73%	83	203	26	172	4	1	951	93	54
РС - Бургас	178	852	10	9	2	854	1032	867	676	78%	191	676	348	294	13	21	1858	165	110
РС - Варна	288	1250	11	2	4	1254	1542	1229	956	78%	293	936	327	558	42	9	2687	313	123
РС - Велико Търново	41	286				286	327	287	238	83%	51	236	151	74	4	7	1533	40	27
РС - Видин	82	232		2	1	233	315	222	160	72%	42	180	167		7	6	634	93	36
РС - Враца	47	337	3			337	384	330	291	88%	48	282	236	44	1	1	581	54	28
РС - Габрово	29	168				168	197	151	107	71%	69	82	3	73		6	396	46	26
РС - Кюстендил	61	316	3			316	377	330	270	82%	34	296	198	90	3	5	657	47	18
РС - Кърджали	28	218	11	9		218	246	226	204	90%	82	144	66	54	16	8	490	20	28
РС - Ловеч	49	227	3	6	2	229	278	242	190	79%	35	207	148	48	10	1	446	36	22
РС - Монтана	34	283	1			283	317	276	240	87%	57	219	110	93	1	15	455	41	17
РС - Пазарджик	79	395	3	1	1	396	475	409	342	84%	90	319	156	152	9	2	739	66	45
РС - Перник	60	226	1	0	0	226	286	234	165	71%	61	173	78	82	4	9	530	52	57
РС - Плевен	113	685	10	1	1	686	799	698	594	85%	169	529	160	337	15	17	1710	101	89
РС - Пловдив	290	1418	15	13	13	1431	1721	1450	1192	82%	255	1195	441	692	40	22	3100	271	181
РС - Разград	47	213				213	260	229	174	76%	64	165	44	119	2		515	31	29
РС - Русе	75	673	12	0	3	676	751	676	590	87%	140	536	251	266	11	8	1408	75	77
РС - Силистра	30	218	3	3	0	218	248	221	189	86%	58	163	48	107	4	4	359	27	18
РС - Сливен	123	529		4		529	652	546	414	76%	154	392	163	191	12	26	1013	106	42
РС - Смолян	4	89	4	2		89	93	82	78	95%	16	66	46	19	1		116	11	7
РС - Стара Загора	84	630			2	632	716	614	531	86%	155	459	322	83	14	40	1035	102	63
РС - Добрич	96	410	2	1		410	506	421	335	80%	57	364	245	113	1	5	1067	85	15
РС - Търговище	19	187				187	206	191	174	91%	30	161	142	14	1	4	260	15	12
РС - Хасково	28	305	1	5	0	305	333	307	272	89%	48	259	208	44	4	3	548	26	17
РС - Шумен	26	398	2	1	0	398	424	396	365	92%	50	346	310	31	1	4	543	28	15
РС - Ямбол	149	489		3		489	638	504	352	70%	177	327	17	292	11	7	980	134	49

Приложение № 72

Наказателни частен характер дела в районите съдилища в областните центрове за 2022 година

Съдилища	Висящи в началото на периода	Постъпили през годината	В т.ч.:		Продължаващи дела под същия номер	Общо постъпили дела през отчетния период	**Всичко за разглеждане**	Свършени дела			Със съдебен акт по същество	Прекратени производства					Брой заседания	**Висящи в края на периода**	Обжалвани и протестирани
			Върнати дела за ново разглеждане под нов номер	Повт. внесени и образувани под нов номер след прекр. на съд.пр-во (чл. 42, ал. 2, чл. 249 и чл. 288, т. 1 от НПК)				**Всичко**	В срок до 3 месеца			Всичко	Споразум. по чл.382 НПК	Споразум. по чл.384 НПК или спог. по 234 ГПК	Върнати за доразследване	По други причини			
									Брой	%									
СРС	547	404	2	2	2	406	953	457	51	11%	153	304			9	295	1838	496	62
РС - Благоевград	37	41	1		1	42	79	39	6	15%	20	19		5		14	255	40	24
РС - Бургас	32	47	4	0	2	49	81	54	22	41%	22	32	0	0	0	32	203	27	20
РС - Варна	98	98	1	0	2	100	198	123	37	30%	46	77	0	1	0	76	483	75	47
РС - Велико Търново	20	27				27	47	29	13	45%	8	21		2		19	261	18	10
РС - Видин	24	12				12	36	23	1	4%	17	6				6	126	13	14
РС - Враца	10	8				8	18	12	4	33%	2	10				10	27	6	0
РС - Габрово	9	13				13	22	17	6	35%	6	11		3		8	43	5	5
РС - Кюстендил	5	10				10	15	7	1	14%	4	3				3	43	8	1
РС - Кърджали	5	20				20	25	12	6	50%	4	8		4		4	63	13	1
РС - Ловеч	10	39				39	49	29	12	41%	8	21		2		19	92	20	5
РС - Монтана	11	10	2			10	21	10	0	0%	5	5		2		3	54	11	1
РС - Пазарджик	25	42	3	0	0	42	67	44	13	30%	30	14	0	3	0	11	173	23	21
РС - Перник	30	14	0	0	0	14	44	36	6	17%	18	18	0	0	0	18	149	8	17
РС - Плевен	15	55	3			55	70	46	29	63%	12	34		4		30	120	24	19
РС - Пловдив	96	121	3		3	124	220	136	49	36%	52	84		10		74	527	84	66
РС - Разград	4	18				18	22	7	2	29%	5	2				2	45	15	7
РС - Русе	18	40	4	0	3	43	61	42	20	48%	15	27	0	0	0	27	107	19	15
РС - Силистра	2	7	0	0	0	7	9	9	6	67%	5	4	0	0	0	4	18	0	2
РС - Сливен	27	50				50	77	49	19	39%	14	35				35	168	28	15
РС - Смолян	2	11				11	13	8	5	63%	3	5				5	20	5	3
РС - Стара Загора	32	59			1	60	92	43	13	30%	15	28		4		24	136	49	6
РС - Добрич	49	28	2		2	30	79	28	6	21%	10	18				18	289	51	7
РС - Търговище	7	14	2			14	21	18	5	28%	13	5		2		3	46	3	10
РС - Хасково	21	31	2	0	0	31	52	35	12	34%	13	22	0	0	0	22	125	17	14
РС - Шумен	11	13	0	0	0	13	24	13	4	31%	7	6	0	0	0	6	49	11	4
РС - Ямбол	19	20				20	39	23	7	30%	7	16		6		10	80	16	4

Приложение № 73

Дела по чл. 78а НК в районните съдилища в областните центрове за 2022 година

Съдилища	Висящи в началото на периода	Постъпили през годината	В т.ч.:		Продължаващи дела под същия номер	Общо постъпили дела през отчетния период	**Всичко за разглеждане**	Свършени дела			Със съдебен акт по същество	Прекратени производства					Брой заседания	**Висящи в края на периода**	Обжалвани и протестирани
			Върнати дела за ново разглеждане под нов номер	Повт. внесени и образувани под нов номер след прекр. на съд.пр-во (чл. 42, ал. 2, чл. 249 и чл. 288, т. 1 от НПК)				**Всичко**	В срок до 3 месеца			Всичко	Споразум. по чл.382 НПК	Споразум. по чл.384 НПК или спог. по 234 ГПК	Върнати за доразследване	По други причини			
									Брой	%									
СРС	215	316			1	317	532	382	138	36%	313	69			8	61	828	150	62
РС - Благоевград	9	54		1	1	55	64	41	33	80%	38	3			1	2	109	23	6
РС - Бургас	14	83	0	0	1	84	98	88	79	90%	83	5	0	0	2	3	113	10	10
РС - Варна	27	159	2	1	0	159	186	167	149	89%	148	19	0	0	1	18	233	19	13
РС - Велико Търново	6	75				75	81	70	69	99%	69	1				1	256	11	3
РС - Видин	6	32				32	38	28	22	79%	27	1				1	188	10	3
РС - Враца	12	60				60	72	57	46	81%	54	3				3	71	15	5
РС - Габрово	3	15				15	18	16	13	81%	14	2				2	28	2	3
РС - Кюстендил	5	48	1			48	53	48	41	85%	46	2			1	1	52	5	2
РС - Кърджали	4	56		1		56	60	58	56	97%	52	6			5	1	77	2	5
РС - Ловеч	6	30		1	1	31	37	32	26	81%	30	2			1	1	50	5	2
РС - Монтана	7	43	1			43	50	45	42	93%	43	2			0	2	50	5	3
РС - Пазарджик	11	47	1	1	1	48	59	51	50	98%	47	4	0	0	2	2	79	8	5
РС - Перник	2	28	0	0	0	28	30	26	25	96%	25	1	0	0	0	1	30	4	3
РС - Плевен	7	108				108	115	112	107	96%	102	10			2	8	147	3	11
РС - Пловдив	37	163	6			163	200	155	133	86%	140	15				15	271	45	25
РС - Разград	2	46				46	48	42	38	90%	41	1			1	0	51	6	4
РС - Русе	14	57	1	0	0	57	71	61	53	87%	58	3	0	0	3	0	92	10	9
РС - Силистра	3	36	0	0	0	36	39	38	37	97%	36	2	0	0	0	2	47	1	2
РС - Сливен	8	105		2		105	113	100	94	94%	97	3				3		13	3
РС - Смолян	1	69		1		69	70	63	63	100%	60	3				3	68	7	1
РС - Стара Загора	18	83			1	84	102	86	80	93%	81	5			1	4	119	16	4
РС - Добрич	15	59				59	74	60	42	70%	54	6			6		136	14	2
РС - Търговище	4	26	1			26	30	29	29	100%	26	3			3		29	1	5
РС - Хасково	7	65	0	0	1	66	73	61	55	90%	57	4	0	0	3	1	100	12	3
РС - Шумен	7	41	1	0	0	41	48	42	39	93%	40	2	0	0	1	1	51	6	2
РС - Ямбол	6	52		2		52	58	53	45	85%	49	4			4		83	5	4

Приложение № 74

Частни наказателни дела в районните съдилища в областните центрове за 2022 година

Съдилища	Висящи в началото на периода	Постъпили през годината	В т.ч.:		Продължаващи дела под същия номер	Общо постъпили дела през отчетния период	**Всичко за разглеждане**	Свършени дела			Със съдебен акт по същество	Прекратени производства					Брой заседания	**Висящи в края на периода**	Обжалвани и протестирани
			Върнати дела за ново разглеждане под нов номер	Повт. внесени и образувани под нов номер след прекр. на съд.пр-во (чл. 42, ал. 2, чл. 249 и чл. 288, т. 1 от НПК)				**Всичко**	В срок до 3 месеца			Всичко	Споразум. по чл.382 НПК	Споразум. по чл.384 НПК или спог. по 234 ГПК	Върнати за доразследване	По други причини			
									Брой	%									
СРС	325	8272	1		8	8280	8605	8432	8119	96%	7792	640			12	628	3301	173	1178
РС - Благоевград	9	806				806	815	771	765	99%	742	29				29	161	44	6
РС - Бургас	46	2699	2	0	0	2699	2745	2708	2689	99%	2458	250	0	0	0	250	888	37	101
РС - Варна	64	2195	5	4	0	2195	2259	2192	2165	99%	1926	266	0	0	0	266	880	67	35
РС - Велико Търново	15	789				789	804	793	785	99%	767	26				26	1510	11	57
РС - Видин	14	676				676	690	674	672	100%	635	39				39	226	16	3
РС - Враца	23	512				512	535	515	509	99%	482	33				33	515	20	33
РС - Габрово	8	598				598	606	595	589	99%	578	17				17	101	11	18
РС - Кюстендил	3	764				764	767	754	751	100%	731	23				23	162	13	55
РС - Кърджали	1	532				532	533	525	524	100%	504	21				21	108	8	13
РС - Ловеч	11	508				508	519	509	500	98%	486	23				23	157	10	7
РС - Монтана	1	969				969	970	967	966	100%	951	16				16	160	3	20
РС - Пазарджик	5	869	0	0	2	871	876	860	855	99%	815	45	0	0	0	45	894	16	32
РС - Перник	10	1149	0	0	0	1149	1159	1151	1141	99%	1117	34	0	0	0	34	181	8	7
РС - Плевен	21	1080	5		1	1081	1102	1078	1072	99%	1010	68				68	539	24	39
РС - Пловдив	56	3293	3		1	3294	3350	3286	3238	99%	3109	177				177	806	64	186
РС - Разград	2	343				343	345	343	340	99%	340	3				3	106	2	14
РС - Русе	26	1039	0	0	0	1039	1065	1052	1049	100%	1015	37	0	0	0	37	579	13	51
РС - Силистра	16	472	0	0	0	472	488	476	476	100%	434	42	0	0	0	42	247	12	21
РС - Сливен	14	433		1		433	447	420	415	99%	362	58				58	343	27	8
РС - Смолян	4	260				260	264	261	261	100%	252	9				9	272	3	8
РС - Стара Загора	28	2221	1		3	2224	2252	2223	2207	99%	2124	99				99	560	29	99
РС - Добрич	14	588	3			588	602	582	563	97%	550	32				32	426	20	41
РС - Търговище	1	460				460	461	459	459	100%	445	14				14	79	2	6
РС - Хасково	15	419	0	0	0	419	434	428	419	98%	390	38	0	0	0	38	227	6	27
РС - Шумен	6	1909	0	0	0	1909	1915	1909	1907	100%	1870	39	0	0	0	39	168	6	5
РС - Ямбол	40	467				467	507	480	444	93%	433	47				47	480	27	5

Приложение № 75

Частни наказателни дела - разпити в районните съдилища в областните центрове за 2022 година

Съдилища	Висящи в началото на периода	Постъпили през годината	В т.ч.:		Продължаващи дела под същия номер	Общо постъпили дела през отчетния период	**Всичко за разглеждане**	Свършени дела			Със съдебен акт по същество	Прекратени производства					Брой заседания	**Висящи в края на периода**	Обжалвани и протестирани
			Върнати дела за ново разглеждане под нов номер	Повт. внесени и образувани под нов номер след прекр. на съд.пр-во (чл. 42, ал. 2, чл. 249 и чл. 288, т. 1 от НПК)				**Всичко**	В срок до 3 месеца			Всичко	Споразум. по чл.382 НПК	Споразум. по чл.384 НПК или спог. по 234 ГПК	Върнати за доразследване	По други причини			
									Брой	%									
СРС		671				671	671	671	665	99%	671	0					x	0	x
РС - Благоевград		60				60	60	60	60	100%	58	2				2	x	0	x
РС - Бургас	0	454	0	0	0	454	454	454	454	100%	449	5	0	0	0	5	x	0	x
РС - Варна	0	35	0	0	0	35	35	35	35	100%	19	16	0	0	0	16	x	0	x
РС - Велико Търново		56				56	56	56	56	100%	56	0					x	0	x
РС - Видин		53				53	53	53	53	100%	53	0					x	0	x
РС - Враца		59				59	59	59	59	100%	57	2				2	x	0	x
РС - Габрово		28				28	28	28	28	100%		28				28	x	0	x
РС - Кюстендил		48				48	48	48	48	100%	44	4				4	x	0	x
РС - Кърджали		116				116	116	116	116	100%	111	5				5	x	0	x
РС - Ловеч		17				17	17	17	17	100%	17	0					x	0	x
РС - Монтана	1	41				41	42	42	42	100%	36	6				6	x	0	x
РС - Пазарджик	0	80	0	0	0	80	80	80	80	100%	79	1	0	0	0	1	x	0	x
РС - Перник	0	83	0	0	0	83	83	83	83	100%	77	6	0	0	0	6	x	0	x
РС - Плевен		71				71	71	71	71	100%	70	1				1	x	0	x
РС - Пловдив		238				238	238	238	238	100%	236	2				2	x	0	x
РС - Разград		18				18	18	18	18	100%	15	3				3	x	0	x
РС - Русе	3	75	0	0	0	75	78	78	78	100%	0	78	0	0	0	78	x	0	x
РС - Силистра	0	30	0	0	0	30	30	30	30	100%	28	2	0	0	0	2	x	0	x
РС - Сливен		27				27	27	27	27	100%	23	4				4	x	0	x
РС - Смолян		60				60	60	60	60	100%	60	0					x	0	x
РС - Стара Загора	0	97				97	97	97	97	100%	97	0					x	0	x
РС - Добрич		44				44	44	44	44	100%	44	0					x	0	x
РС - Търговище		18				18	18	18	18	100%	17	1				1	x	0	x
РС - Хасково	0	49	0	0	0	49	49	49	49	100%	46	3	0	0	0	3	x	0	x
РС - Шумен	0	186	0	0	0	186	186	186	186	100%	173	13	0	0	0	13	x	0	x
РС - Ямбол		53				53	53	53	53	100%	53	0					x	0	x

Приложение № 76

Административно наказателен характер дела в районните съдилища в областните центрове за 2022 година

Съдилища	Висящи в началото на периода	Постъпили през годината	В т.ч.:		Продължаващи дела под същия номер	Общо постъпили дела през отчетния период	**Всичко за разглеждане**	Свършени дела			Със съдебен акт по същество	Прекратени производства					Брой заседания	**Висящи в края на периода**	Обжалвани и протестирани
			Върнати дела за ново разглеждане под нов номер	Повт. внесени и образувани под нов номер след прекр. на съд.пр-во (чл. 42, ал. 2, чл. 249 и чл. 288, т. 1 от НПК)				**Всичко**	В срок до 3 месеца			Всичко	Споразум. по чл.382 НПК	Споразум. по чл.384 НПК или спог. по 234 ГПК	Върнати за доразследване	По други причини			
									Брой	%									
СРС	4263	4661	35			4661	8924	5650	977	17%	5050	600			7	593	9911	3274	2134
РС - Благоевград	186	749	7		2	751	937	684	414	61%	473	211				211	1158	253	167
РС - Бургас	301	918	33	0	10	928	1229	1045	659	63%	922	123	0	0	0	123	1421	184	442
РС - Варна	490	1599	21	0	0	1599	2089	1546	770	50%	1419	127	0	0	0	127	2251	543	702
РС - Велико Търново	99	435			3	438	537	355	176	50%	300	55				55	1718	182	133
РС - Видин	129	382				382	511	382	178	47%	350	32				32	612	129	156
РС - Враца	134	261				261	395	288	126	44%	263	25				25	470	107	124
РС - Габрово	48	172				172	220	167	82	49%	140	27				27	274	53	64
РС - Кюстендил	82	310	16			310	392	278	133	48%	222	56				56	571	114	106
РС - Кърджали	48	212	4		1	213	261	227	173	76%	208	19				19	320	34	96
РС - Ловеч	235	259	5		1	260	495	194	55	28%	160	34				34	562	301	64
РС - Монтана	40	233	1			233	273	190	80	42%	174	16				16	328	83	73
РС - Пазарджик	178	477	5	0	0	477	655	467	216	46%	425	42	0	0	0	42	877	188	188
РС - Перник	246	469	0	0	0	469	715	639	345	54%	594	45	0	0	0	45	726	76	229
РС - Плевен	104	493	57	1		493	597	522	364	70%	476	46				46	883	75	224
РС - Пловдив	794	2212	49			2212	3006	2364	1342	57%	2100	264				264	3608	642	967
РС - Разград	58	164				164	222	174	85	49%	159	15				15	265	48	83
РС - Русе	345	514	16	1	0	514	859	684	260	38%	602	82	0	0	0	82	955	175	353
РС - Силистра	68	130	2	0	0	130	198	162	72	44%	145	17	0	0	0	17	193	36	53
РС - Сливен	158	341				341	499	414	158	38%	366	48				48	809	85	229
РС - Смолян	24	88	3			88	112	88	70	80%	75	13				13	131	24	33
РС - Стара Загора	100	441	1			441	541	428	258	60%	381	47				47	656	113	135
РС - Добрич	189	324	2		1	325	514	345	53	15%	304	41				41	864	169	154
РС - Търговище	57	177				177	234	206	132	64%	187	19				19	237	28	66
РС - Хасково	57	355	6	0	1	356	413	346	270	78%	293	53	0	0	0	53	658	67	174
РС - Шумен	99	276	7	0	0	276	375	283	148	52%	254	29	0	0	0	29	435	92	128
РС - Ямбол	88	147				147	235	178	70	39%	168	10				10	211	57	95

Приложение № 77

Общо наказателни дела в районните съдилища в областните центрове за 2022 година

Съдилища	Висящи в началото на периода	Постъпили през годината	В т.ч.:		Продължаващи дела под същия номер	Общо постъпили дела през отчетния период	**Всичко за разглеждане**	Свършени дела			Със съдебен акт по същество	Прекратени производства					Брой заседания	**Висящи в края на периода**	Обжалвани и протестирани
			Върнати дела за ново разглеждане под нов номер	Повт. внесени и образувани под нов номер след прекр. на съд.пр-во (чл. 42, ал. 2, чл. 249 и чл. 288, т. 1 от НПК)				**Всичко**	В срок до 3 месеца			Всичко	Споразум. по чл.382 НПК	Споразум. по чл.384 НПК или спог. по 234 ГПК	Върнати за доразследване	По други причини			
									Брой	%									
СРС	7358	16676	42	5	16	16692	24050	18242	10984	60%	14800	3442	0	0	66	3376	27121	5808	3874
РС - Благоевград	321	2009	11	6	4	2013	2334	1881	1487	79%	1414	467	26	177	5	259	2634	453	257
РС - Бургас	571	5053	49	9	15	5068	5639	5216	4579	88%	4125	1091	348	294	15	434	4483	423	683
РС - Варна	967	5336	40	7	6	5342	6309	5292	4112	78%	3851	1441	327	559	43	512	6534	1017	920
РС - Велико Търново	181	1668	0	0	3	1671	1852	1590	1337	84%	1251	339	151	76	4	108	5278	262	230
РС - Видин	255	1387	0	2	1	1388	1643	1382	1086	79%	1124	258	167	0	7	84	1786	261	212
РС - Враца	226	1237	3	0	0	1237	1463	1261	1035	82%	906	355	236	44	1	74	1664	202	190
РС - Габрово	97	994	0	0	0	994	1091	974	825	85%	807	167	3	76	0	88	842	117	116
РС - Кюстендил	156	1496	20	0	0	1496	1652	1465	1244	85%	1081	384	198	90	4	92	1485	187	182
РС - Кърджали	86	1154	15	10	1	1155	1241	1164	1079	93%	961	203	66	58	21	58	1058	77	143
РС - Ловеч	311	1080	8	7	4	1084	1395	1023	800	78%	736	287	148	50	11	78	1307	372	100
РС - Монтана	94	1579	5	0	0	1579	1673	1530	1370	90%	1266	264	110	95	1	58	1047	143	114
РС - Пазарджик	298	1910	12	2	4	1914	2212	1911	1556	81%	1486	425	156	155	11	103	2762	301	291
РС - Перник	348	1969	1	0	0	1969	2317	2169	1765	81%	1892	277	78	82	4	113	1616	148	313
РС - Плевен	260	2492	75	2	2	2494	2754	2527	2237	89%	1839	688	160	341	17	170	3399	227	382
РС - Пловдив	1273	7445	76	13	17	7462	8735	7629	6192	81%	5892	1737	441	702	40	554	8312	1106	1425
РС - Разград	113	802	0	0	0	802	915	813	657	81%	624	189	44	119	3	23	982	102	137
РС - Русе	481	2398	33	1	6	2404	2885	2593	2050	79%	1830	763	251	266	14	232	3141	292	505
РС - Силистра	119	893	5	3	0	893	1012	936	810	87%	706	230	48	107	4	71	864	76	96
РС - Сливен	330	1485	0	7	0	1485	1815	1556	1127	72%	1016	540	163	191	12	174	2333	259	297
РС - Смолян	35	577	7	3	0	577	612	562	537	96%	466	96	46	19	1	30	607	50	52
РС - Стара Загора	262	3531	2	0	7	3538	3800	3491	3186	91%	2853	638	322	87	15	214	2506	309	307
РС - Добрич	363	1453	9	1	3	1456	1819	1480	1043	70%	1019	461	245	113	7	96	2782	339	219
РС - Търговище	88	882	3	0	0	882	970	921	817	89%	718	203	142	16	4	41	651	49	99
РС - Хасково	128	1224	9	5	2	1226	1354	1226	1077	88%	847	379	208	44	7	120	1658	128	235
РС - Шумен	149	2823	10	1	0	2823	2972	2829	2649	94%	2394	435	310	31	2	92	1246	143	154
РС - Ямбол	302	1228	0	5	0	1228	1530	1291	971	75%	887	404	17	298	15	74	1834	239	157

Приложение № 78

Всичко дела в районните съдилища в областните центрове за 2022 година

Съдилища	Висящи в началото на периода	Постъпили през годината	В т.ч.:		Продължаващи дела под същия номер	Общо постъпили дела през отчетния период	**Всичко за разглеждане**	Свършени дела			Със съдебен акт по същество	Прекратени производства					Брой заседания	**Висящи в края на периода**	Обжалвани и протестирани
			Върнати дела за ново разглеждане под нов номер	Повт. внесени и образувани под нов номер след прекр. на съд.пр-во (чл. 42, ал. 2, чл. 249 и чл. 288, т. 1 от НПК)				**Всичко**	В срок до 3 месеца			Всичко	Споразум. по чл.382 НПК	Споразум. по чл.384 НПК или спог. по 234 ГПК	Върнати за доразследване	По други причини			
									Брой	%									
СРС	38570	87988	65	5	48	88036	126606	88893	62770	71%	74293	14600	0	236	66	14298	65155	37713	10832
РС - Благоевград	1096	4936	14	6	19	4955	6051	4932	3944	80%	3912	1020	26	206	5	783	4968	1119	543
РС - Бургас	1929	13461	64	9	34	13495	15424	13627	11946	88%	11109	2518	348	365	15	1790	9043	1797	1622
РС - Варна	4170	22403	40	7	42	22445	26615	22425	18798	84%	18370	4055	327	660	43	3025	13946	4190	2402
РС - Велико Търново	572	4977	4	0	10	4987	5559	4830	4303	89%	4014	816	151	100	4	561	18227	729	466
РС - Видин	765	4053	0	2	2	4055	4820	3704	3014	81%	3127	577	167	10	7	393	4433	1116	296
РС - Враца	744	5019	3	0	9	5028	5772	5250	4702	90%	4189	1061	236	86	1	738	3723	522	390
РС - Габрово	373	3198	0	0	1	3199	3572	3146	2820	90%	2598	548	3	101	0	444	1728	426	297
РС - Кюстендил	542	3926	23	0	18	3944	4486	4010	3464	86%	3266	744	198	125	4	417	2710	476	471
РС - Кърджали	267	2709	17	10	6	2715	2982	2669	2401	90%	2151	518	66	83	21	348	1952	313	219
РС - Ловеч	598	2943	11	7	8	2951	3549	2932	2503	85%	2317	615	148	66	11	390	2339	617	262
РС - Монтана	400	4582	5	0	3	4585	4985	4556	4166	91%	3836	720	110	111	1	498	2047	429	246
РС - Пазарджик	927	6020	14	2	10	6030	6957	6047	5299	88%	5019	1028	156	199	11	662	7777	910	548
РС - Перник	1300	8388	1	3	8	8396	9696	8774	7637	87%	7456	1318	78	137	4	1099	4526	922	735
РС - Плевен	1026	9368	77	2	5	9373	10399	9516	8705	91%	7755	1761	160	423	17	1161	10365	883	805
РС - Пловдив	5694	26499	88	13	98	26597	32291	26355	21244	81%	21545	4810	441	917	40	3412	19508	5936	3317
РС - Разград	368	3072	2	0	0	3072	3440	3082	2777	90%	2554	528	44	148	3	333	1992	358	250
РС - Русе	1434	9027	45	1	27	9054	10488	9147	7924	87%	7424	1723	251	357	14	1101	6176	1341	991
РС - Силистра	350	2723	8	3	2	2725	3075	2774	2477	89%	2234	540	48	125	4	363	1691	301	212
РС - Сливен	965	7318	1	7	1	7319	8284	7463	6688	90%	6316	1147	163	226	12	746	3904	821	450
РС - Смолян	225	1891	7	3	0	1891	2116	1763	1636	93%	1465	298	46	35	1	216	3113	353	160
РС - Стара Загора	969	9202	3	0	8	9210	10179	9282	8375	90%	7372	1910	322	166	15	1407	4633	897	643
РС - Добрич	1063	5212	10	1	18	5230	6293	5325	4385	82%	4202	1123	245	188	7	683	10622	968	467
РС - Търговище	356	2618	3	0	2	2620	2976	2646	2311	87%	2187	459	142	46	4	267	1312	330	235
РС - Хасково	712	4520	13	5	7	4527	5239	4526	3973	88%	3647	879	208	70	7	594	3282	713	455
РС - Шумен	571	5596	10	1	1	5597	6168	5722	5127	90%	4780	942	310	57	2	573	2323	446	372
РС - Ямбол	623	4681	0	5	1	4682	5305	4730	4139	88%	3904	826	17	333	15	461	5536	575	344

Приложение № 79

Брой съдии по щат, натовареност по щат и действителна натовареност на съдиите в районните съдилища в областните центрове за 2022 година

Районни съдилища	Брой съдии по щат- **ОБЩО**	**Натовареност по щат - ОБЩО**		Брой **граждански** съдии по щат	Натовареност по щат на гражданските съдии		Брой **наказателни** съдии по щат	Натовареност по щат на наказателните съдии		Отработени човекомесеци	Действителна натовареност- **ОБЩО**	
		Към всичко дела за разглеждане	Към всичко свършени дела		Към всичко дела за разглеждане	Към всичко свършени дела		Към всичко дела за разглеждане	Към всичко свършени дела		Към всичко дела за разглеждане	Към всичко свършени дела
СРС	213	49.53	34.78	153	55.86	38.48	60	33.40	25.34	1893.1	66.88	46.96
РС - Благоевград	13	38.79	31.62	7	44.25	36.32	6	32.42	26.13	142	42.61	34.73
РС - Бургас	35	36.72	32.45	20	40.77	35.05	15	31.33	28.98	320	48.20	42.58
РС - Варна	57	38.91	32.79	38	44.53	37.57	19	27.67	23.21	618	43.07	36.29
РС - Велико Търново	18	25.74	22.36	9	34.32	30.00	9	17.15	14.72	156.07	35.62	30.95
РС - Видин	11	36.52	28.06	6	44.13	32.25	5	27.38	23.03	105	45.90	35.28
РС - Враца	14	34.36	31.25	8	44.89	41.55	6	20.32	17.51	142.4	40.53	36.87
РС - Габрово	10	29.77	26.22	6	34.46	30.17	4	22.73	20.29	103	34.68	30.54
РС - Кюстендил	10	37.38	33.42	5	47.23	42.42	5	27.53	24.42	79	56.78	50.76
РС - Кърджали	8	31.06	27.80	4	36.27	31.35	4	25.85	24.25	72	41.42	37.07
РС - Ловеч	9	32.86	27.15	5	35.90	31.82	4	29.06	21.31	106	33.48	27.66
РС - Монтана	11	37.77	34.52	7	39.43	36.02	4	34.85	31.88	95	52.47	47.96
РС - Пазарджик	17	34.10	29.64	10	39.54	34.47	7	26.33	22.75	149.89	46.41	40.34
РС - Перник	23	35.13	31.79	16	38.43	34.40	7	27.58	25.82	192	50.50	45.70
РС - Плевен	25	34.66	31.72	14	45.51	41.60	11	20.86	19.14	263.5	39.46	36.11
РС - Пловдив	62	43.40	35.42	36	54.53	43.35	26	28.00	24.45	583	55.39	45.21
РС - Разград	8	35.83	32.10	5	42.08	37.82	3	25.42	22.58	82	41.95	37.59
РС - Русе	24	36.42	31.76	14	45.26	39.01	10	24.04	21.61	269.2	38.96	33.98
РС - Силистра	7	36.61	33.02	3	57.31	51.06	4	21.08	19.50	84	36.61	33.02
РС - Сливен	16	43.15	38.87	10	53.91	49.23	6	25.21	21.61	163	50.82	45.79
РС - Смолян	5	35.27	29.38	3	41.78	33.36	2	25.50	23.42	50	42.32	35.26
РС - Стара Загора	21	40.39	36.83	13	40.89	37.12	8	39.58	36.36	200	50.90	46.41
РС - Добрич	14	37.46	31.70	9	41.43	35.60	5	30.32	24.67	162	38.85	32.87
РС - Търговище	10	24.80	22.05	5	33.43	28.75	5	16.17	15.35	103.9	28.64	25.47
РС - Хасково	11	39.69	34.29	7	46.25	39.29	4	28.21	25.54	98.53	53.17	45.94
РС - Шумен	14	36.71	34.06	9	29.59	26.79	5	49.53	47.15	158	39.04	36.22
РС - Ямбол	13	34.01	30.32	6	52.43	47.76	7	18.21	15.37	134	39.59	35.30

Приложение № 80

Районни съдилища в областните центрове
Съотношение на видовете дела за РАЗГЛЕЖДАНЕ
за 2020, 2021 и 2022 година

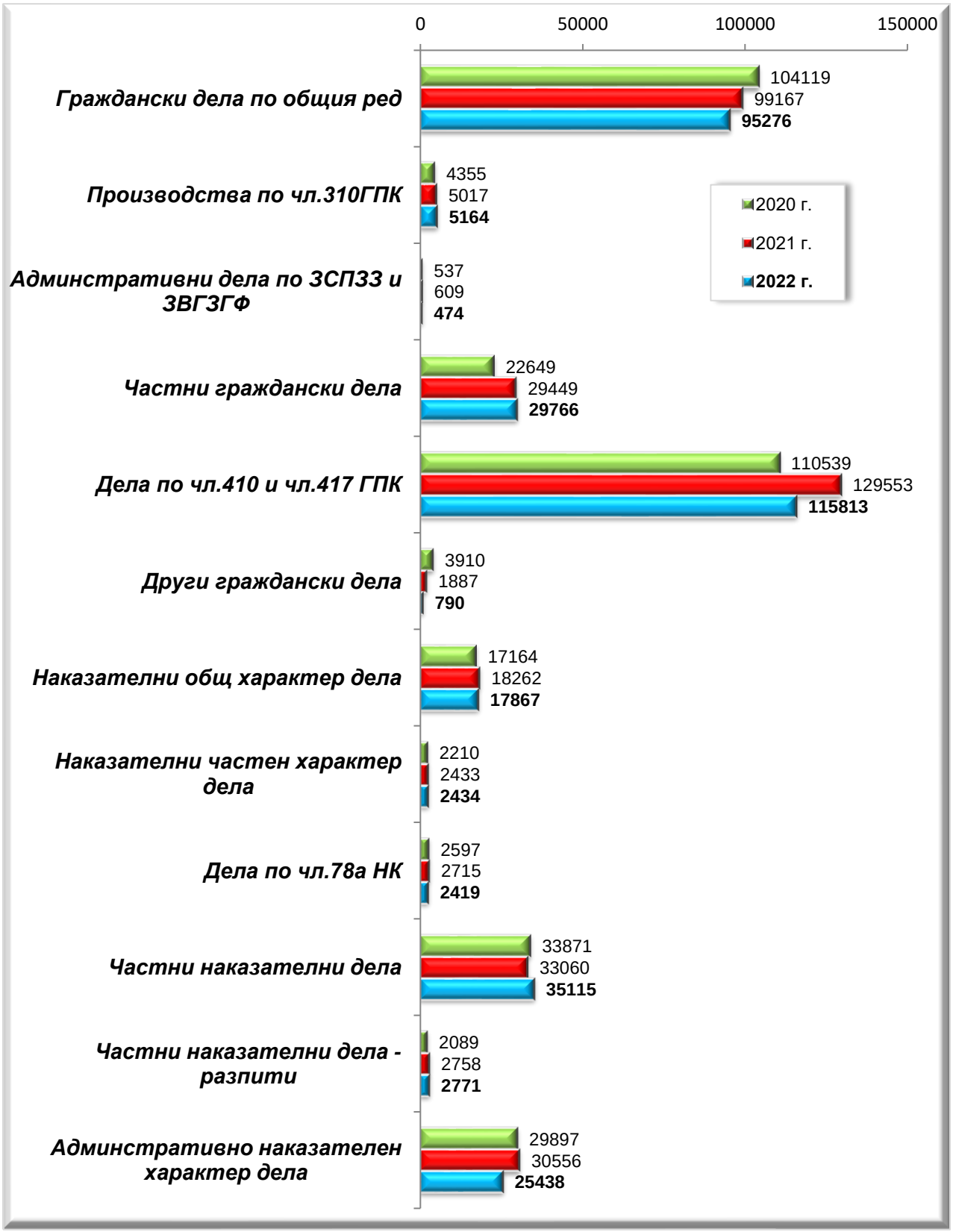

Приложение № 81

Районни съдилища в областните центрове
Съотношение на видовете СВЪРШЕНИ дела
за 2020, 2021 и 2022 година

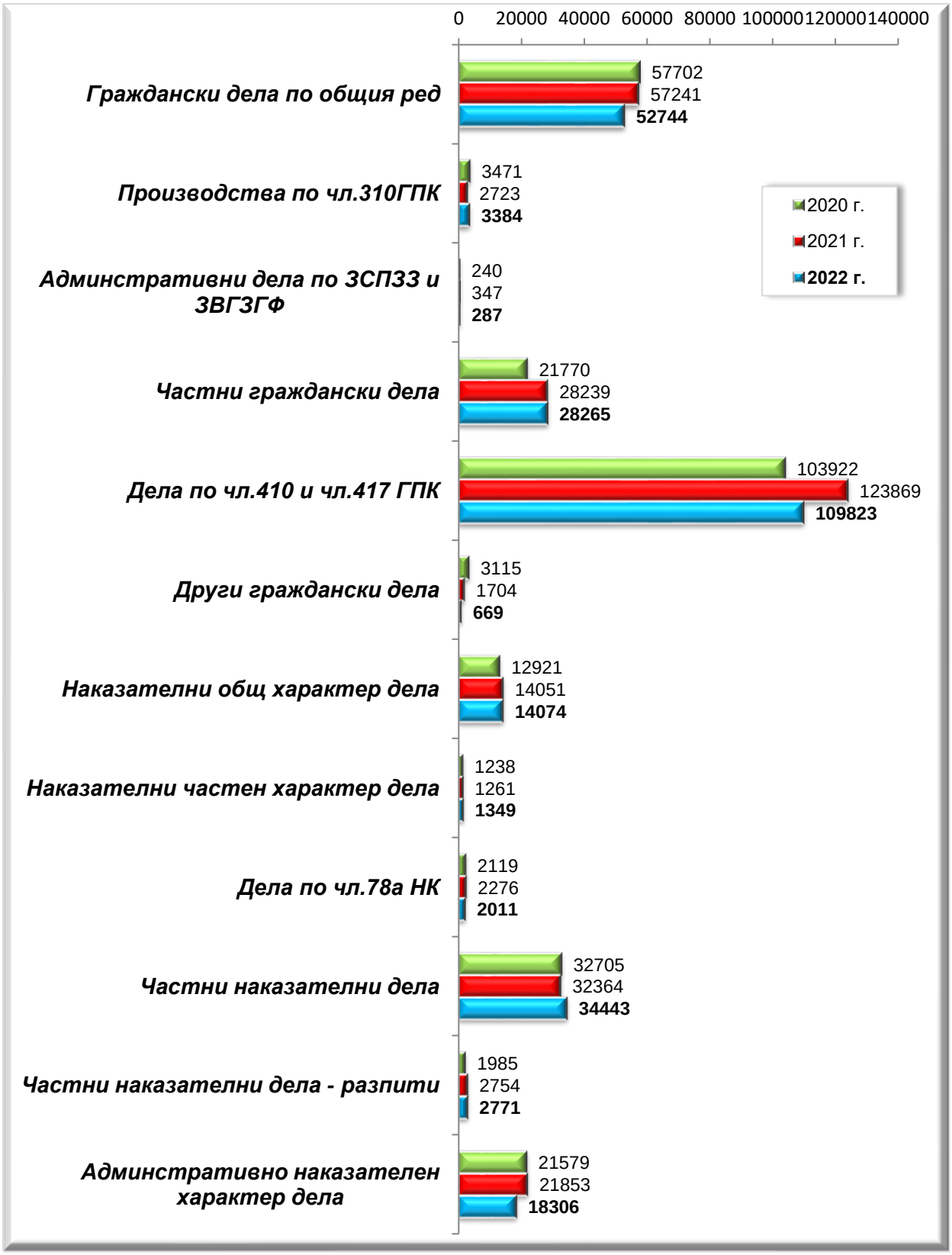

Приложение № 82

Районни съдилища в областните центрове
Дялово разпределение на видове дела
към общия брой дела за РАЗГЛЕЖДАНЕ
за 2022 година

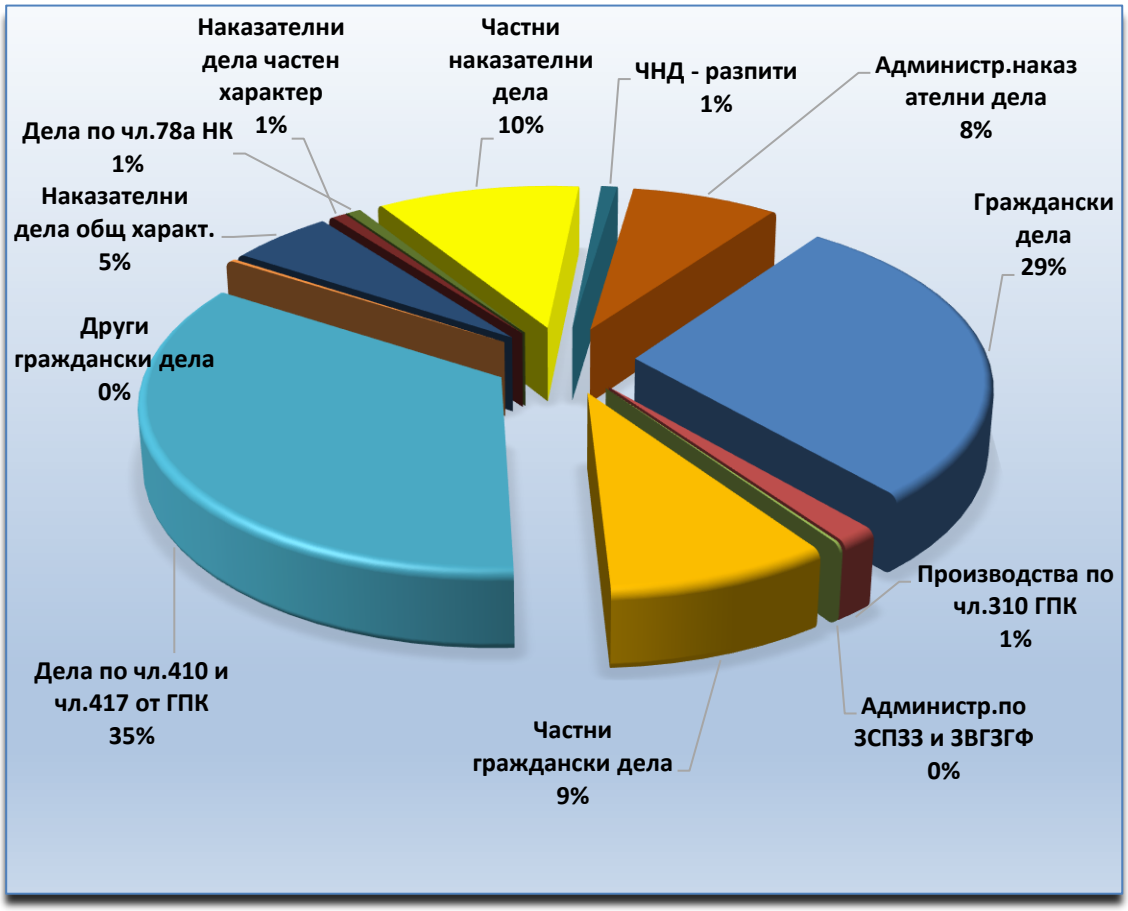

№	Дела за разглеждане	бр.
1	Граждански дела	95276
2	Производства по чл.310 ГПК	5164
3	Администр.по ЗСПЗЗ и ЗВГЗГФ	474
4	Частни граждански дела	29766
5	Дела по чл.410 и чл.417 от ГПК	115813
6	Други граждански дела	790
7	Наказателни дела общ характ.	17867
8	Наказателни дела частен характер	2434
9	Дела по чл.78а НК	2419
10	Частни наказателни дела	35115
11	ЧНД - разпити	2771
12	Администр.наказателни дела	25438
ОБЩО		**333327**

Приложение № 83

Районни съдилища в областните центрове
Дялово разпределение на видове дела
към общия брой СВЪРШЕНИ дела
за 2022 година

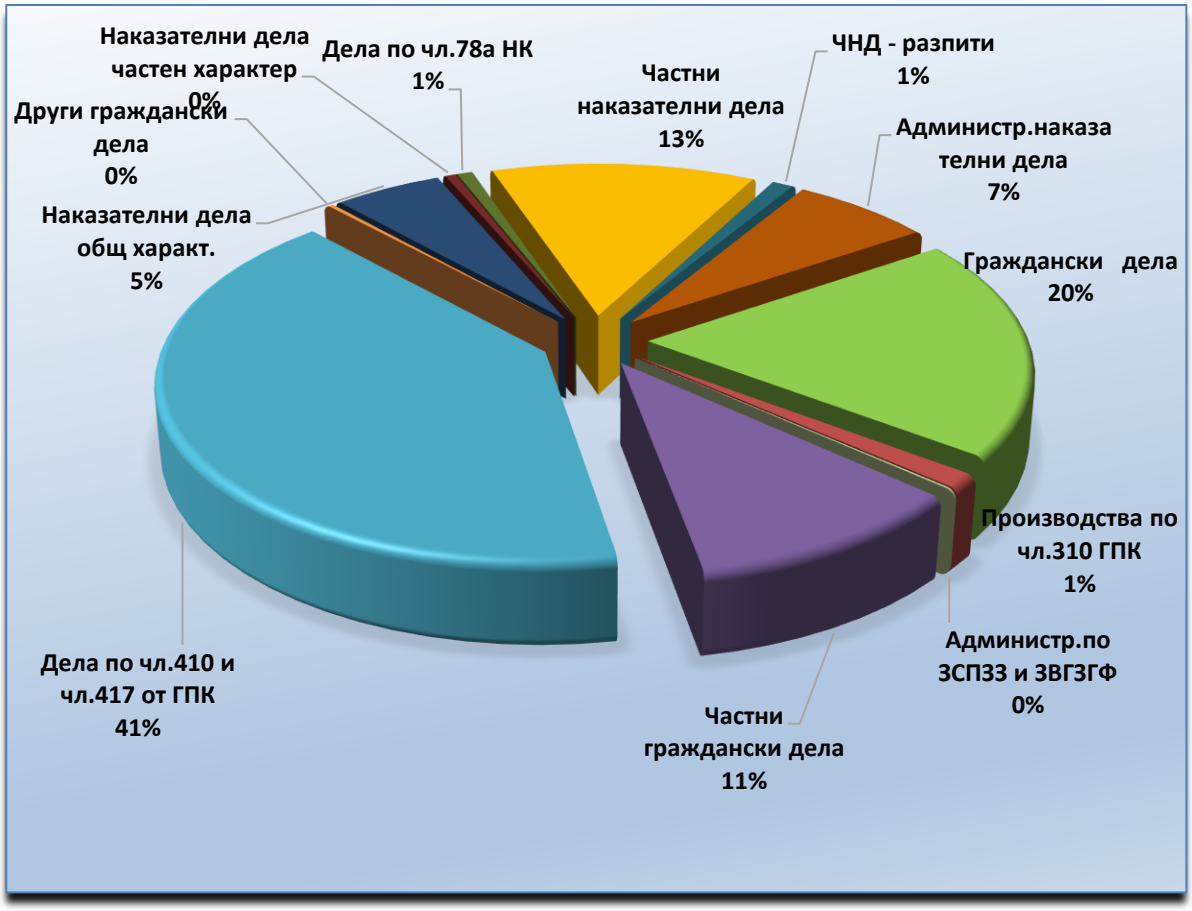

№	Свършени дела	бр.
1	Граждански дела	52744
2	Производства по чл.310 ГПК	3384
3	Администр.по ЗСПЗЗ и ЗВГЗГФ	287
4	Частни граждански дела	28265
5	Дела по чл.410 и чл.417 от ГПК	109823
6	Други граждански дела	669
7	Наказателни дела общ характ.	14074
8	Наказателни дела частен характер	1349
9	Дела по чл.78а НК	2011
10	Частни наказателни дела	34443
11	ЧНД - разпити	2771
12	Администр.наказателни дела	18306
ОБЩО		**268126**

Приложение № 84

Районни съдилища в областните центрове
НАТОВАРЕНОСТ ПО ЩАТ на съдиите за 2022 година

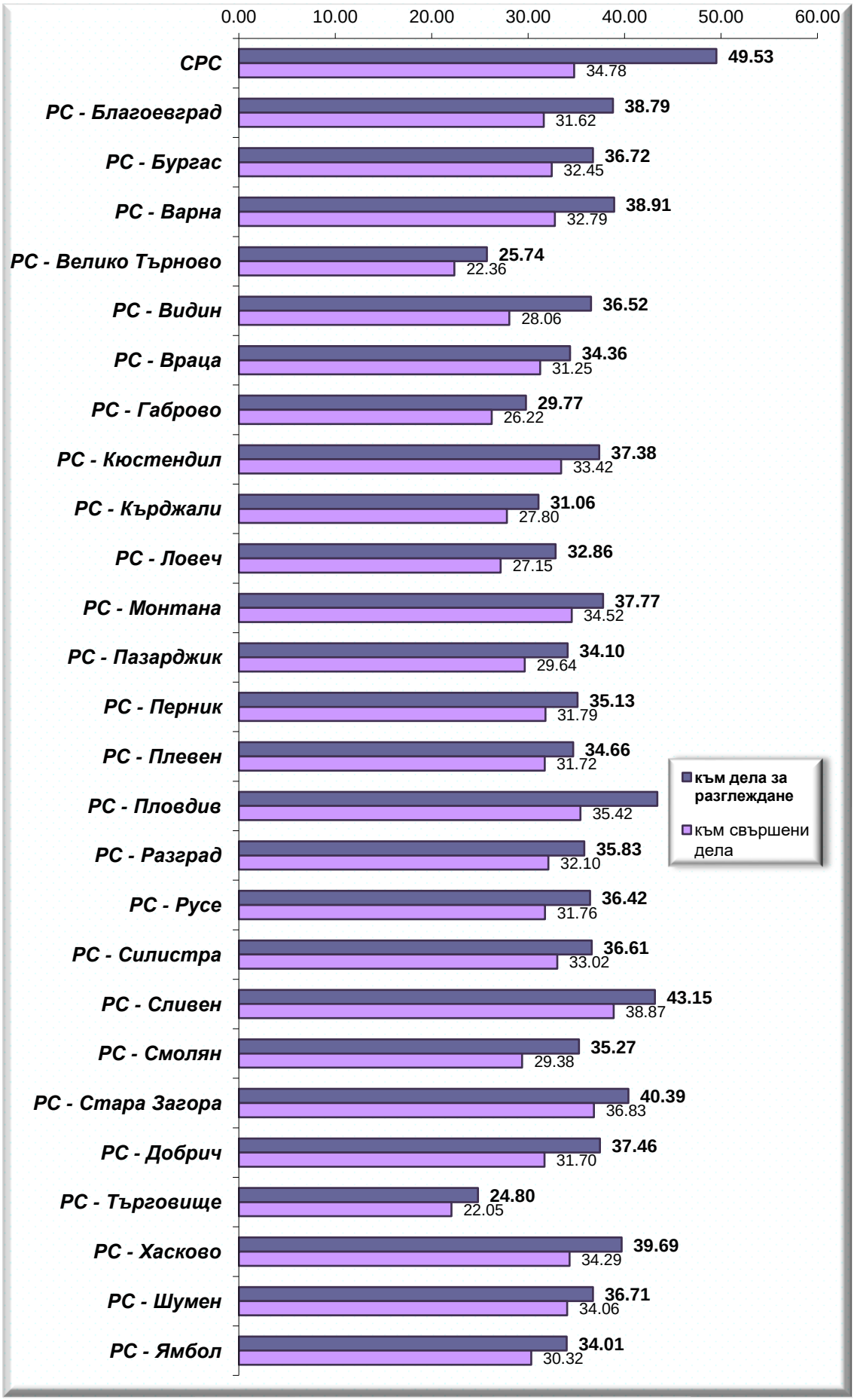

Приложение № 85

Районни съдилища в областните центрове
ДЕЙСТВИТЕЛНА НАТОВАРЕНОСТ на съдиите за 2022 година

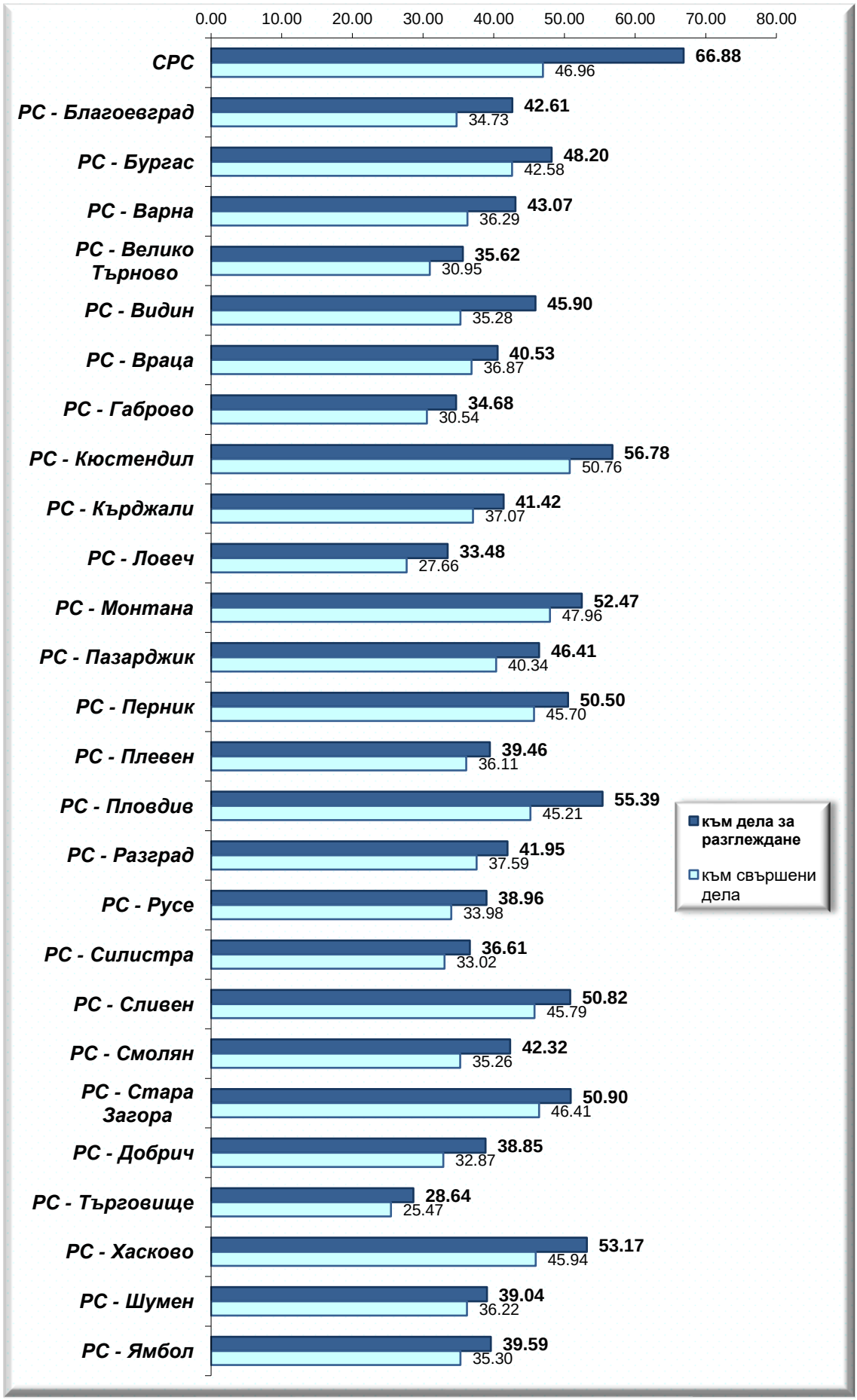

Приложение № 86

Отчет за дейността на Районните съдилища извън областните центрове за 12 месеца на 2022 година

Видове дела		година	**Висящи в началото на периода**	Постъпили през годината	В т.ч.:		Продължа щи дела под същия номер	Общо постъпили дела през отчетния период	**Всичко за разглежда не**	Свършени дела			Със съдебен акт по същество	Прекратени производства					Брой заседания	**Висящи в края на периода**	Обжалвани и протестирани
					Върнати дела за ново разглеждане под нов номер	Повт. внесени и образувани под нов номер след прекр. на съд.пр-во (чл. 42, ал. 2 , чл. 249 и чл. 288, т. 1 от НПК)				**Всичко**	В срок до 3 месеца			Всичко	Споразум. по чл.382 НПК	Споразум. по чл.384 НПК или спог. по 234 ГПК	Върнати за доразследване	По други причини			
											Брой	%									
а		***б***	***1***	***2***	***2а***	***2б***	***3***	***4***	***5***	***6***	***6а***	***6б***	***7***	***8***	***8а***	***8б***	***8в***	***8г***	***9***	***10***	***11***
Граждански дела по общия ред	А	2020	11461	17755	64	0	101	**17856**	**29317**	**17963**	11016	61%	13515	4448	0	647	0	3801	52706	11354	4412
		2021	11399	20485	29	0	114	**20599**	**31998**	**20431**	12313	60%	15152	5279	9	767	6	4497	49194	11567	3427
		2022	11574	19958	21	0	108	**20066**	**31640**	**20011**	12034	60%	15107	4904	7	619	0	4278	41455	11629	3636
Производства по чл.310 ГПК	Б	2020	810	1395	0	0	4	**1399**	**2209**	**1580**	1180	75%	1127	453	0	147	0	306	4252	629	736
		2021	640	991	1	1	2	**993**	**1633**	**1140**	803	70%	798	342	0	157	5	180	2652	493	247
		2022	484	1240	2	0	3	**1243**	**1727**	**1233**	848	69%	846	387	3	207	0	177	1958	494	352
Административни дела по ЗСПЗЗ и ЗВГЗГФ	В	2020	102	162	8	0	2	**164**	**266**	**160**	77	48%	93	67	0	0	0	67	648	106	61
		2021	106	162	6	0	10	**172**	**278**	**170**	77	45%	97	73	0	1	0	72	435	108	75
		2022	108	135	7	0	1	**136**	**244**	**149**	52	35%	94	55	0	0	0	55	390	95	77
Частни граждански дела	Г	2020	458	11193	0	0	6	**11199**	**11657**	**11060**	10671	96%	10026	1034	0	1	0	1033	9084	597	108
		2021	598	12782	0	0	5	**12787**	**13385**	**12757**	12273	96%	11281	1476	0	15	0	1461	7534	628	192
		2022	626	13003	1	0	9	**13012**	**13638**	**13032**	12506	96%	11602	1430	0	0	0	1430	5627	606	149
Дела по чл.410 и чл.417 ГПК	Д	2020	461	47153	4	0	27	**47180**	**47641**	**46727**	46447	99%	41382	5345	0	0	0	5345	39839	914	1198
		2021	910	56913	2	0	22	**56935**	**57845**	**57056**	56629	99%	50660	6396	0	63	0	6333	34982	789	900
		2022	789	47519	3	1	17	**47536**	**48325**	**47625**	47297	99%	41936	5689	0	0	0	5689	15592	700	846
Други граждански дела	Ж	2020	229	1149	1	0	5	**1154**	**1383**	**1126**	960	85%	926	200	0	7	0	193	2294	257	76
		2021	204	658	0	0	2	**660**	**864**	**769**	620	81%	647	122	0	4	0	118	1145	95	37
		2022	99	475	0	0	3	**478**	**577**	**471**	400	85%	379	92	0	4	0	88	692	106	27
Общо граждански дела	З	**2020**	**13521**	**78807**	**77**	**0**	**145**	**78952**	**92473**	**78616**	**70351**	**89%**	**67069**	**11547**	**0**	**802**	**0**	**10745**	**108823**	**13857**	**6591**
		2021	**13857**	**91991**	**38**	**1**	**155**	**92146**	**106003**	**92323**	**82715**	**90%**	**78635**	**13688**	**9**	**1007**	**11**	**12661**	**95942**	**13680**	**4878**
		2022	**13680**	**82330**	**34**	**1**	**141**	**82471**	**96151**	**82521**	**73137**	**89%**	**69964**	**12557**	**10**	**830**	**0**	**11717**	**65714**	**13630**	**5087**
Наказателни общ характер дела	И	2020	1657	9179	69	185	20	**9199**	**10856**	**8694**	7102	82%	1896	6798	3891	2486	179	242	23205	2162	855
		2021	2160	10189	86	93	19	**10208**	**12368**	**10251**	8320	81%	2172	8079	4733	2935	181	230	24132	2117	956
		2022	2116	10248	68	139	20	**10268**	**12384**	**10411**	8539	82%	2085	8326	5107	2848	179	192	23375	1973	916
Наказателни частен характер дела	К	2020	363	728	9	6	10	**738**	**1101**	**635**	256	40%	239	396	3	40	0	353	3718	466	215
		2021	467	668	17	4	10	**678**	**1145**	**673**	250	37%	289	384	6	23	0	355	3380	472	239
		2022	472	659	21	5	6	**665**	**1137**	**737**	276	37%	299	438	19	26	0	393	3021	400	237
Дела по чл.78а НК	Л	2020	265	1880	5	23	4	**1884**	**2149**	**1842**	1567	85%	1759	83	0	0	34	49	3261	307	121
		2021	308	1600	8	12	3	**1603**	**1911**	**1684**	1451	86%	1605	79	0	0	24	55	2657	227	125
		2022	227	1430	12	7	8	**1438**	**1665**	**1436**	1249	87%	1358	78	0	0	21	57	2033	229	113
Частни наказателни дела	М	2020	295	11562	7	9	5	**11567**	**11862**	**11560**	11295	98%	10703	857	0	0	7	850	10830	302	746
		2021	307	11439	10	2	7	**11446**	**11753**	**11356**	11156	98%	10370	986	2	0	4	980	9249	397	707
		2022	398	11924	4	6	8	**11932**	**12330**	**11909**	11700	98%	10995	914	0	0	4	910	7534	421	670
Частни наказателни дела - разпити	Н	2020	7	1736	0	0	0	**1736**	**1743**	**1734**	1734	100%	1460	274	0	0	0	274		9	
		2021	4	2008	0	0	0	**2008**	**2012**	**2009**	2008	100%	1722	287	0	0	0	287		3	
		2022	3	2376	0	0	0	**2376**	**2379**	**2376**	2375	100%	2111	265	0	0	0	265		3	

Видове дела		година	**Висящи в началото на периода**	Постъпили през годината	В т.ч.:		Продължаващи дела под същия номер	Общо постъпили дела през отчетния период	**Всичко за разглеждане**	Свършени дела			Със съдебен акт по същество	Прекратени производства					Брой заседания	**Висящи в края на периода**	Обжалвани и протестирани
					Върнати дела за ново разглеждане под нов номер	Повт. внесени и образувани под нов номер след прекр. на съд.пр-во (чл. 42, ал. 2 , чл. 249 и чл. 288, т. 1 от НПК)				**Всичко**	В срок до 3 месеца			Всичко	Споразум. по чл.382 НПК	Споразум. по чл.384 НПК или спог. по 234 ГПК	Върнати за доразследване	По други причини			
											Брой	%									
а		*б*	*1*	*2*	*2а*	*2б*	*3*	*4*	*5*	*6*	*6а*	*6б*	*7*	*8*	*8а*	*8б*	*8в*	*8г*	*9*	*10*	*11*
Административно наказателен характер дела	О	2020	2807	9327	76	2	10	**9337**	**12144**	**8966**	4508	50%	8270	696	0	0	0	696	21070	3178	3007
		2021	3178	9419	92	0	14	**9433**	**12611**	**9318**	4696	50%	8535	783	0	0	0	783	20144	3293	3191
		2022	3292	7609	117	1	19	**7628**	**10920**	**7645**	3760	49%	7023	622	0	0	0	622	14630	3275	2789
Общо наказателни дела	П	**2020**	**5394**	**34412**	**166**	**225**	**49**	**34461**	**39855**	**33431**	**26462**	**79%**	**24327**	**9104**	**3894**	**2526**	**220**	**2464**	**62084**	**6424**	**4944**
		2021	**6424**	**35323**	**213**	**111**	**53**	**35376**	**41800**	**35291**	**27881**	**79%**	**24693**	**10598**	**4741**	**2958**	**209**	**2690**	**59562**	**6509**	**5218**
		2022	**6508**	**34246**	**222**	**158**	**61**	**34307**	**40815**	**34514**	**27899**	**81%**	**23871**	**10643**	**5126**	**2874**	**204**	**2439**	**50593**	**6301**	**4725**
ВСИЧКО ДЕЛА	Р	**2020**	**18915**	**113219**	**243**	**225**	**194**	**113413**	**132328**	**112047**	**96813**	**86%**	**91396**	**20651**	**3894**	**3328**	**220**	**13209**	**170907**	**20281**	**11535**
		2021	**20281**	**127314**	**251**	**112**	**208**	**127522**	**147803**	**127614**	**110596**	**87%**	**103328**	**24286**	**4750**	**3965**	**220**	**15351**	**155504**	**20189**	**10096**
		2022	**20188**	**116576**	**256**	**159**	**202**	**116778**	**136966**	**117035**	**101036**	**86%**	**93835**	**23200**	**5136**	**3704**	**204**	**14156**	**116307**	**19931**	**9812**
Брой съдии по щат **общо**	С	2020							332												
		2021							326.5												
		2022							**333**												
Натовареност по щат общо	Т	2020							33.21	28.12											
		2021							37.72	32.57											
		2022							**34.28**	**29.29**											
Отработени човекомесеци	Ч	2020							3317.02												
		2021							3235.93												
		2022							**3297.45**												
Действителна натовареност - ОБЩО	Я	2020							39.89	33.78											
		2021							45.68	39.44											
		2022							**41.54**	**35.49**											

Приложение № 87

Граждански дела по общия ред в районните съдилища извън областните центрове за 2022 година

Съдилища	Висящи в началото на периода	Постъпили през годината	В т.ч.:		Продължаващи дела под същия номер	Общо постъпили дела през отчетния период	**Всичко за разглеждане**	Свършени дела			Със съдебен акт по същество	Прекратени производства					Брой заседания	**Висящи в края на периода**	Обжалвани и протестирани
			Върнати дела за ново разглеждане под нов номер	Повт. внесени и образувани под нов номер след прекр. на съд.пр-во (чл. 42, ал. 2, чл. 249 и чл. 288, т. 1 от НПК)				**Всичко**	В срок до 3 месеца			Всичко	Споразум. по чл.382 НПК	Споразум. по чл.384 НПК или спог. по 234 ГПК	Върнати за доразследване	По други причини			
									Брой	%									
РС - Ихтиман	132	235				235	367	227	98	43%	172	55		14		41	508	140	52
РС - Пирдоп	80	122	0	0	0	122	202	123	88	72%	96	27	0	10	0	17	272	79	26
РС - Своге	180	183	1			183	363	185	90	49%	139	46		3		43	280	178	32
РС - Сливница	155	196				196	351	205	169	82%	178	27				27	537	146	43
РС - Елин Пелин	202	323				323	525	271	118	44%	214	57		7		50	404	254	20
РС - Ботевград	218	283	0	0	0	283	501	299	222	74%	213	86	0	5	0	81	505	202	66
РС - Етрополе	74	127				127	201	160	160	100%	121	39		8		31	231	41	24
РС - Самоков	281	250	1			250	531	223	129	58%	165	58	0	9		49	496	308	86
РС - Костинброд	177	405	1		2	407	584	378	231	61%	269	109		7		102	651	206	49
РС - Сандански	328	346				346	674	385	154	40%	298	87		12		75	992	289	62
РС - Петрич	200	396			6	402	602	412	305	74%	313	99		14		85	674	190	79
РС - Разлог	533	372				372	905	309	110	36%	168	141		23		118	707	596	70
РС - Гоце Делчев	369	400				400	769	364	191	52%	275	89		18		71	832	405	22
РС - Карнобат	136	257				257	393	269	134	50%	205	64		7		57	451	124	41
РС - Поморие	139	256			7	263	402	241	112	46%	158	83		3		80	384	161	73
РС - Айтос	119	310	1		3	313	432	332	205	62%	258	74		10		64	519	100	75
РС - Малко Търново	14	16				16	30	28	18	64%	20	8		1		7	79	2	7
РС - Несебър	443	630			8	638	1081	685	289	42%	435	250		4		246	843	396	156
РС - Царево	68	120			5	125	193	119	68	57%	77	42		1		41	217	74	28
РС - Средец	45	107				107	152	107	61	57%	71	36		3		33	182	45	12
РС - Провадия	147	271	0	0	2	273	420	251	96	38%	188	63	0	5	0	58	423	169	61
РС - Девня	144	221				221	365	233	109	47%	165	68		4		64	377	132	34
РС - Горна Оряховица	288	569	0	0	10	579	867	624	454	73%	436	188	0	22	0	166	933	243	129
РС - Свищов	99	187			1	188	287	191	127	66%	144	47		12		35	350	96	39
РС - Павликени	78	199	1	0	4	203	281	200	157	79%	157	43	0	3	0	40	270	81	29
РС - Елена	97	132	0	0	0	132	229	131	72	55%	82	49	0	6	0	43	164	98	14
РС - Белоградчик	45	218	1		3	221	266	203	169	83%	156	47		2		45	417	63	37
РС - Кула	32	84	0	0	0	84	116	80	73	91%	64	16	0	0	0	16	142	36	6
РС - Козлодуй	120	602				602	722	334	208	62%	274	60	0	20		40	442	388	36
РС - Мездра	192	250				250	442	272	142	52%	229	43		14		29	448	170	31
РС - Оряхово	68	163				163	231	145	97	67%	105	40		6		34	305	86	18
РС - Бяла Слатина	187	313				313	500	320	157	49%	259	61		8		53	810	180	31
РС - Дряново	27	189				189	216	169	148	88%	150	19		2		17	734	47	8
РС - Севлиево	119	279	0	0	1	280	399	247	173	70%	200	47	0	7	0	40	393	152	34
РС - Трявна	11	93				93	104	75	64	85%	64	11		2		9	106	29	16
РС - Дупница	196	511	1	0	1	512	708	529	390	74%	406	123	0	18	0	105	919	179	146
РС - Момчилград	100	304	1		5	309	409	338	292	86%	292	46		2		44	532	71	37
РС - Ардино	21	56				56	77	60	48	80%	49	11		2		9	78	17	8
РС - Крумовград	35	117				117	152	136	100	74%	125	11		4		7	142	16	
РС - Тетевен	83	222				222	305	208	116	56%	175	33				33	459	97	40
РС - Троян	122	231	2		1	232	354	241	151	63%	194	47		12		35	498	113	58
РС - Луковит	107	104			2	106	213	109	53	49%	70	39		5		34	176	104	7
РС - Лом	340	488	3	0	1	489	829	531	271	51%	403	128	0	14	0	114	411	298	82
РС - Берковица	127	144	0	0	0	144	271	169	76	45%	155	14	0	0	0	14		102	21
РС - Пещера	129	264			3	267	396	270	170	63%	211	59		3		56	1711	126	55
РС - Панагюрище	141	153			2	155	296	107	50	47%	62	45		6		39	207	189	31
РС - Велинград	221	391	2	0	5	396	617	410	236	58%	291	119	0	17	0	102	2667	207	112
РС - Радомир	128	285	0		2	287	415	266	164	62%	175	91		18		73	516	149	55
РС - Трън	19	71				71	90	59	31	53%	41	18		2		16	93	31	8
РС - Брезник	27	220				220	247	186	152	82%	164	22		5		17	271	61	5
РС - Левски	49	141	0	0	3	144	193	143	120	84%	114	29	0	4	0	25	755	50	27
РС - Никопол	49	125				125	174	133	65	49%	100	33	2			31	632	41	30
РС - Червен бряг	156	247				247	403	248	121	49%	184	64				64	489	155	33
РС - Кнежа	78	161				161	239	167	96	57%	136	31		12		19	219	72	17
РС - Асеновград	350	666				666	1016	599	258	43%	466	133		13		120	2200	417	128
РС - Карлово	305	352			6	358	663	443	256	58%	326	117		30		87	1060	220	70
РС - Първомай	129	156			1	157	286	153	72	47%	113	40		2		38	225	133	19
РС - Кубрат	41	185			1	186	227	184	148	80%	154	30		5		25	235	43	26
РС - Исперих	142	252			1	253	395	271	159	59%	218	53		9		44	414	124	35
РС - Бяла	113	231				231	344	257	164	64%	194	63		7		56	364	87	52
РС - Дулово	180	156	0	0	1	157	337	141	54	38%	85	56	0	6	0	50	297	196	10
РС - Тутракан	198	121			1	122	320	226	75	33%	186	40		7		33	1105	94	47
РС - Котел	38	96			3	99	137	91	55	60%	49	42		3		39	113	46	16
РС - Нова Загора	105	297				297	402	269	151	56%	178	91	5			86	364	133	28
РС - Мадан	59	153				153	212	166	114	69%	133	33		5		28	125	46	22
РС - Златоград	39	121				121	160	112	67	60%	83	29		10		19	144	48	14
РС - Девин	60	155				155	215	121	74	61%	80	41		7		34	169	94	24
РС - Чепеларе	23	72				72	95	38	23	61%	19	19		3		16	126	57	9
РС - Казанлък	397	625				625	1022	667	392	59%	516	151		20		131	992	355	109
РС - Раднево	52	150	0	0	1	151	203	170	130	76%	133	37	0	3	0	34	212	33	38
РС - Чирпан	89	174			2	176	265	176	121	69%	120	56		13		43	263	89	18
РС - Гълъбово	36	100			2	102	138	104	62	60%	72	32		4		28	159	34	22
РС - Каварна	133	168	0	0	0	168	301	180	56	31%	131	49	0	3	0	46	396	121	28
РС - Балчик	134	179	0	0	1	180	314	205	88	43%	132	73	0	6	0	67	462	109	65
РС - Тервел	77	90	2		2	92	169	92	41	45%	62	30		5		25	172	77	14
РС - Генерал Тошево	62	107	1		1	108	170	112	56	50%	81	31		3		28	230	58	19
РС - Попово	145	258				258	403	277	209	75%	232	45		3		42	279	126	29
РС - Омуртаг	136	131	0	0	1	132	268	93	58	62%	59	34	0	5	0	29	149	175	7
РС - Свиленград	64	167				167	231	162	101	62%	110	52		14		38	261	69	39
РС - Димитровград	228	407			4	411	639	420	266	63%	333	87		9		78	613	219	96
РС - Харманли	101	214				214	315	223	142	64%	170	53		8		45	727	92	34
РС - Ивайловград	15	29				29	44	30	9	30%	21	9		2		7	51	14	1
РС - Нови Пазар	136	315	2		3	318	454	346	254	73%	287	59		6		53	467	108	52
РС - Велики Преслав	109	187	0	0	0	187	296	220	159	72%	187	33	0	8	0	25	249	76	32
РС - Елхово	180	243				243	423	306	287	94%	279	27		3		24	1854	117	197
РС - Тополовград	23	62	1			62	85	50	33	66%	33	17		1		16	125	35	18

Приложение № 88

Производства по чл. 310 ГПК в районните съдилища извън областните центрове за 2022 година

Съдилища	Висящи в началото на периода	Постъпили през годината	В т.ч.:		Продължаващи дела под същия номер	Общо постъпили дела през отчетния период	**Всичко за разглеждане**	Свършени дела			Със съдебен акт по същество	Прекратени производства					Брой заседания	**Висящи в края на периода**	Обжалвани и протестирани
			Върнати дела за ново разглеждане под нов номер	Повт. внесени и образувани под нов номер след прекр. на съд.пр-во (чл. 42, ал. 2, чл. 249 и чл. 288, т. 1 от НПК)				**Всичко**	В срок до 3 месеца			Всичко	Споразум. по чл.382 НПК	Споразум. по чл.384 НПК или спог. по 234 ГПК	Върнати за доразследване	По други причини			
									Брой	%									
РС - Ихтиман	3	15				15	18	11	5	45%	5	6		5		1	22	7	
РС - Пирдоп	9	27	0	0	0	27	36	30	25	83%	14	16	0	1	0	15	62	6	4
РС - Своге	4	6				6	10	8	7	88%	6	2		2			17	2	3
РС - Сливница	125	17				17	142	139	25	18%	135	4				4	39	3	116
РС - Елин Пелин	3	7				7	10	6	3	50%	3	3		3			14	4	1
РС - Ботевград	7	37	0	0	0	37	44	29	27	93%	15	14	0	6	0	8	41	15	3
РС - Етрополе	1	2				2	3	2	2	100%	1	1				1	4	1	
РС - Самоков	25	67				67	92	56	44	79%	46	10	0			10	80	36	5
РС - Костинброд	9	21				21	30	20	6	30%	14	6				6	32	10	6
РС - Сандански	55	19				19	74	29	18	62%	28	1		1			26	45	0
РС - Петрич	5	20				20	25	15	14	93%	9	6		2		4	25	10	4
РС - Разлог	6	23				23	29	19	7	37%	12	7		5		2	34	10	9
РС - Гоце Делчев	14	10				10	24	13	8	62%	7	6				6	30	11	2
РС - Карнобат	6	15				15	21	17	13	76%	11	6		3		3	33	4	2
РС - Поморие	1	14				14	15	8	6	75%	8	0					22	7	4
РС - Айтос	3	51				51	54	45	36	80%	21	24		7		17	63	9	3
РС - Малко Търново	1	2				2	3	3	2	67%	3	0					9	0	2
РС - Несебър	3	30				30	33	28	8	29%	17	11		3		8	15	5	2
РС - Царево	1	6				6	7	2	1	50%	2	0				0	4	5	1
РС - Средец	1	61				61	62	61	60	98%	56	5				5	83	1	36
РС - Провадия	2	3	0	0	0	3	5	5	2	40%	4	1	0	0	0	1	12	0	3
РС - Девня	3	12				12	15	11	4	36%	9	2		1		1	26	4	4
РС - Горна Оряховица	8	57	0	0	0	57	65	51	47	92%	30	21	0	18	0	3	36	14	16
РС - Свищов	2	19				19	21	17	15	88%	7	10		9		1	32	4	3
РС - Павликени	3	10	0	0	0	10	13	9	8	89%	5	4	0	3	0	1	17	4	2
РС - Елена	0	7	0	0	0	7	7	5	5	100%	5	0	0	0	0	0	6	2	1
РС - Белоградчик	0	6				6	6	4	4	100%	2	2		2			4	2	
РС - Кула	0	2	0	0	0	2	2	2	2	100%	1	1	0	0	0	1	3	0	0
РС - Козлодуй	4	31				31	35	25	18	72%	17	8	0	6		2	56	10	5
РС - Мездра	0	0				0	0	0	0	0%	0	0		0		0	0	0	0
РС - Оряхово	3	5				5	8	6	5	83%	4	2		2		0	10	2	1
РС - Бяла Слатина	4	8				8	12	8	3	38%	3	5		5			21	4	
РС - Дряново	2	11				11	13	9	9	100%	9	0					51	4	1
РС - Севлиево	4	22	0	0	0	22	26	20	17	85%	15	5	0	3	0	2	24	6	10
РС - Трявна	2	2				2	4	2	2	100%	2	0					5	2	1
РС - Дупница	6	40	0	0	0	40	46	36	27	75%	23	13	0	10	0	3	41	10	6
РС - Момчилград	6	9				9	15	11	9	82%	9	2		1		1	21	4	5
РС - Ардино	1	4				4	5	4	4	100%	1	3		3			4	1	
РС - Крумовград	0	1				1	1	1	1	100%	0	1		1			1	0	
РС - Тетевен	0	17				17	17	14	11	79%	11	3		3			22	3	1
РС - Троян	4	14	1			14	18	13	12	92%	7	6				6	23	5	2
РС - Луковит	0	3				3	3	2	2	100%	1	1		1			4	1	
РС - Лом	2	20	0	0	0	20	22	16	10	63%	9	7	0	5	0	2	12	6	0
РС - Берковица	9	10	0	0	0	10	19	16	9	56%	13	3	0	3	0	0	0	3	4
РС - Пещера	4	15				15	19	15	11	73%	7	8		7		1	25	4	2
РС - Панагюрище	12	26				26	38	23	15	65%	13	10		7		3	33	15	5
РС - Велинград	2	12	0	0	0	12	14	9	6	67%	7	2	0	1	0	1	59	5	2
РС - Радомир	6	11	0		0	11	17	15	13	87%	12	3		3		0	29	2	0
РС - Трън	1	1				1	2	2	1	50%	1	1				1	1	0	
РС - Брезник	0	3				3	3	2	2	100%	2	0					6	1	
РС - Левски	0	16	1	0	0	16	16	15	14	93%	12	3	0	3	0	0	40	1	5
РС - Никопол	3	5				5	8	8	3	38%	7	1				1	18	0	
РС - Червен бряг	9	7				7	16	10	4	40%	9	1				1	16	6	5
РС - Кнежа	0	2				2	2	2	2	100%	2	0					2	0	
РС - Асеновград	3	23				23	26	16	10	63%	11	5		4		1	48	10	3
РС - Карлово	4	35				35	39	24	21	88%	13	11		7		4	48	15	2
РС - Първомай	2	9				9	11	4	2	50%	2	2		2			6	7	1
РС - Кубрат	1	7				7	8	5	4	80%	3	2				2	8	3	1
РС - Исперих	21	7				7	28	13	2	15%	4	9		1		8	31	15	2
РС - Бяла	2	6				6	8	7	6	86%	3	4		2		2	6	1	2
РС - Дулово	5	15	0	0	3	18	23	11	5	45%	8	3	0	0	0	3	14	12	4
РС - Тутракан	1	7				7	8	7	5	71%	6	1				1	26	1	1
РС - Котел	0					0	0	0	0	0%	0	0						0	
РС - Нова Загора	1	13				13	14	11	8	73%	8	3	3				17	3	
РС - Мадан	3	6				6	9	7	5	71%	4	3		1		2	1	2	
РС - Златоград	0					0	0	0	0	0%	0	0						0	
РС - Девин	2	1				1	3	3	0	0%	3	0					6	0	2
РС - Чепеларе	0	2				2	2	1	1	100%	1	0					9	1	1
РС - Казанлък	10	55				55	65	53	52	98%	28	25		19		6	82	12	8
РС - Раднево	10	26	0	0	0	26	36	28	20	71%	15	13	0	9	0	4	51	8	10
РС - Чирпан	1	4				4	5	4	4	100%	3	1				1	3	1	1
РС - Гълъбово	0	8				8	8	5	4	80%	1	4		1		3	2	3	
РС - Каварна	2	9	0	0	0	9	11	7	5	71%	2	5	0	2	0	3	14	4	4
РС - Балчик	2	9	0	0	0	9	11	8	8	100%	3	5	0	4	0	1	20	3	2
РС - Тервел	2	2				2	4	2	1	50%	2	0					4	2	2
РС - Генерал Тошево	0	3				3	3	3	2	67%	2	1				1	7	0	1
РС - Попово	3	24				24	27	20	15	75%	9	11		5		6	18	7	
РС - Омуртаг	1	2	0	0	0	2	3	3	3	100%	1	2	0	2	0	0	3	0	0
РС - Свиленград	2	4				4	6	5	4	80%	3	2		2			10	1	4
РС - Димитровград	6	23				23	29	13	9	69%	7	6		3		3	16	16	6
РС - Харманли	2	17				17	19	9	8	89%	9	0					30	10	2
РС - Ивайловград	2	1				1	3	3	1	33%	2	1				1	4	0	1
РС - Нови Пазар	2	10				10	12	5	5	100%	4	1		1			8	7	2
РС - Велики Преслав	3	8	0	0	0	8	11	10	9	90%	6	4	0	3	0	1	11	1	2
РС - Елхово	5	38				38	43	12	12	100%	8	4		2		2	134	31	
РС - Тополовград	2	5				5	7	5	3	60%	3	2		2			6	2	1

Приложение № 89

Административни дела по ЗСПЗЗ и ЗВГЗГФ в районните съдилища извън областните центрове за 2022 година

Съдилища	Висящи в началото на периода	Постъпили през годината	В т.ч.:		Продължаващи дела под същия номер	Общо постъпили дела през отчетния период	**Всичко за разглеждане**	Свършени дела			Със съдебен акт по същество	Прекратени производства					Брой заседания	**Висящи в края на периода**	Обжалвани и протестирани
			Върнати дела за ново разглеждане под нов номер	Повт. внесени и образувани под нов номер след прекр. на съд.пр-во (чл. 42, ал. 2, чл. 249 и чл. 288, т. 1 от НПК)				**Всичко**	В срок до 3 месеца			Всичко	Споразум. по чл.382 НПК	Споразум. по чл.384 НПК или спог. по 234 ГПК	Върнати за доразследване	По други причини			
									Брой	%									
РС - Ихтиман	0					0	0	0	0	0%	0	0						0	1
РС - Пирдоп	2	0	0	0	0	0	2	2	0	0%	2	0	0	0	0	0	4	0	1
РС - Своге	1					0	1	1	0	0%	1	0					2	0	
РС - Сливница	2	5				5	7	5	4	80%	2	3				3	9	2	1
РС - Елин Пелин	2	2				2	4	3	0	0%	1	2				2	4	1	1
РС - Ботевград	1	1	0	0	0	1	2	0	0	0%	0	0	0	0	0	0	0	2	1
РС - Етрополе	0					0	0	0	0	0%	0	0						0	
РС - Самоков	4	5	1			5	9	6	3	50%	3	3	0			3	3	3	7
РС - Костинброд	2	1				1	3	3	1	33%	2	1				1	4	0	1
РС - Сандански	5	5				5	10	7	1	14%	6	1				1	6	3	0
РС - Петрич	2					0	2	2	2	100%	1	1				1	2	0	2
РС - Разлог	9	2				2	11	7	0	0%	7	0					11	4	1
РС - Гоце Делчев	3	10				10	13	4	2	50%	2	2				2	15	9	1
РС - Карнобат	1					0	1	1	0	0%	0	1				1	5	0	
РС - Поморие	1	1	1			1	2	1	0	0%	1	0						1	1
РС - Айтос	0	2				2	2	1	1	100%	0	1				1		1	
РС - Малко Търново	0					0	0	0	0	0%	0	0						0	
РС - Несебър	1					0	1	1	0	0%	1	0					1	0	
РС - Царево	0	0				0	0	0	0	0%	0	0				0		0	
РС - Средец	0	7				7	7	7	3	43%	7	0					11	0	
РС - Провадия	2	6	0	0	0	6	8	3	1	33%	2	1	0	0	0	1	5	5	1
РС - Девня	1	1				1	2	1	0	0%	1	0					4	1	
РС - Горна Оряховица	1	1	0	0	0	1	2	2	2	100%	1	1	0	0	0	1	2	0	1
РС - Свищов	1				1	1	2	2	1	50%	0	2				2	4	0	2
РС - Павликени	0	3	0	0	0	3	3	2	1	50%	1	1	0	0	0	1	3	1	1
РС - Елена	6	5	0	0	0	5	11	7	5	71%	2	5	0	0	0	5	10	4	2
РС - Белоградчик	1	5	2			5	6	2	2	100%	1	1				1	6	4	2
РС - Кула	0	0	0	0	0	0	0	0	0	0%	0	0	0	0	0	0	0	0	0
РС - Козлодуй	0	1				1	1	0	0	0%	0	0						1	2
РС - Мездра	0	0				0	0	0	0	0%	0	0		0		0	0	0	0
РС - Оряхово	0	2				2	2	2	1	50%	2	0					3	0	2
РС - Бяла Слатина	1	2				2	3	0	0	0%	0	0		0			1	3	
РС - Дряново	0					0	0	0	0	0%	0	0						0	
РС - Севлиево	0	3	1	0	0	3	3	2	1	50%	0	2	0	0	0	2	3	1	0
РС - Трявна	0					0	0	0	0	0%	0	0						0	
РС - Дупница	7	1	0	0	0	1	8	8	1	13%	6	2	0	0	0	2	27	0	4
РС - Момчилград	0	1				1	1	0	0	0%	0	0					3	1	
РС - Ардино	0					0	0	0	0	0%	0	0						0	
РС - Крумовград	0					0	0	0	0	0%	0	0						0	
РС - Тетевен	1	7				7	8	7	0	0%	1	6				6	10	1	
РС - Троян	0	2				2	2	0	0	0%	0	0					5	2	2
РС - Луковит	8	4				4	12	1	0	0%	1	0					21	11	2
РС - Лом	3	3	0	0	0	3	6	2	2	100%	0	2	0	0	0	2	1	4	3
РС - Берковица	1	0	0	0	0	0	1	0	0	0%	0	0	0	0	0	0		1	0
РС - Пещера	2	1	1			1	3	3	1	33%	1	2				2	15	0	1
РС - Панагюрище	1					0	1	0	0	0%	0	0					1	1	2
РС - Велинград	2	2	0	0	0	2	4	3	0	0%	3	0	0	0	0	0	24	1	0
РС - Радомир	2	1	0		0	1	3	2	0	0%	1	1		0		1	2	1	3
РС - Трън	0	2				2	2	1	0	0%	1	0					2	1	
РС - Брезник	0					0	0	0	0	0%	0	0						0	
РС - Левски	0	0	0	0	0	0	0	0	0	0%	0	0	0	0	0	0	0	0	0
РС - Никопол	0	1				1	1	1	1	100%	0	1				1	3	0	
РС - Червен бряг	3	1				1	4	4	1	25%	1	3				3	4	0	5
РС - Кнежа	0					0	0	0	0	0%	0	0						0	
РС - Асеновград	0	5				5	5	1	1	100%	0	1				1	8	4	0
РС - Карлово	4	0				0	4	3	0	0%	3	0		0		0	13	1	2
РС - Първомай	0	0				0	0	0	0	0%	0	0						0	
РС - Кубрат	1					0	1	1	0	0%	1	0					1	0	1
РС - Исперих	0					0	0	0	0	0%	0	0						0	
РС - Бяла	0					0	0	0	0	0%	0	0						0	
РС - Дулово	0	0	0	0	0	0	0	0	0	0%	0	0	0	0	0	0	0	0	0
РС - Тутракан	5	2				2	7	0	0	0%	0	0					28	7	
РС - Котел	1	5				5	6	3	0	0%	1	2				2	6	3	
РС - Нова Загора	0	2				2	2	1	1	100%	1	0					1	1	
РС - Мадан	0					0	0	0	0	0%	0	0						0	
РС - Златоград	1	1	1			1	2	2	0	0%	2	0					4	0	2
РС - Девин	0	2				2	2	0	0	0%	0	0					5	2	
РС - Чепеларе	0	0				0	0	0	0	0%	0	0					0	0	
РС - Казанлък	0	1				1	1	0	0	0%	0	0						1	
РС - Раднево	0	0	0	0	0	0	0	0	0	0%	0	0	0	0	0	0	0	0	0
РС - Чирпан	0					0	0	0	0	0%	0	0						0	
РС - Гълъбово	0					0	0	0	0	0%	0	0						0	
РС - Каварна	0	0	0	0	0	0	0	0	0	0%	0	0	0	0	0	0	0	0	0
РС - Балчик	0	0	0	0	0	0	0	0	0	0%	0	0	0	0	0	0	0	0	0
РС - Тервел	0					0	0	0	0	0%	0	0						0	
РС - Генерал Тошево	2					0	2	1	0	0%	1	0					1	1	1
РС - Попово	0	1				1	1	1	1	100%	1	0					1	0	
РС - Омуртаг	0	0	0	0	0	0	0	0	0	0%	0	0	0	0	0	0	0	0	0
РС - Свиленград	1	9				9	10	9	5	56%	9	0					24	1	8
РС - Димитровград	0					0	0	0	0	0%	0	0						0	
РС - Харманли	4	7				7	11	9	0	0%	8	1				1	28	2	5
РС - Ивайловград	7					0	7	7	5	71%	2	5				5	14	0	1
РС - Нови Пазар	0	2				2	2	1	0	0%	1	0					2	1	
РС - Велики Преслав	1	0	0	0	0	0	1	1	1	100%	1	0	0	0	0	0	0	0	1
РС - Елхово	2	2				2	4	3	1	33%	2	1				1	18	1	3
РС - Тополовград	0					0	0	0	0	0%	0	0						0	

Приложение № 90

Частни граждански дела в районните съдилища извън областните центрове за 2022 година

Съдилища	Висящи в началото на периода	Постъпили през годината	В т.ч.:		Продължаващи дела под същия номер	Общо постъпили дела през отчетния период	**Всичко за разглеждане**	Свършени дела			Със съдебен акт по същество	Прекратени производства					Брой заседания	**Висящи в края на периода**	Обжалвани и протестирани
			Върнати дела за ново разглеждане под нов номер	Повт. внесени и образувани под нов номер след прекр. на съд.пр-во (чл. 42, ал. 2, чл. 249 и чл. 288, т. 1 от НПК)				**Всичко**	В срок до 3 месеца			Всичко	Споразум. по чл.382 НПК	Споразум. по чл.384 НПК или спог. по 234 ГПК	Върнати за доразследване	По други причини			
									Брой	%									
РС - Ихтиман	4	141				141	145	132	127	96%	121	11				11	126	13	2
РС - Пирдоп	2	78	0	0	0	78	80	73	73	100%	68	5	0	0	0	5	10	7	0
РС - Своге	4	82			1	83	87	79	71	90%	60	19				19	91	8	1
РС - Сливница	2	83				83	85	73	73	100%	66	7				7	75	12	0
РС - Елин Пелин	1	120				120	121	109	109	100%	92	17				17	124	12	1
РС - Ботевград	12	438	0	0	0	438	450	436	415	95%	404	32	0	0	0	32	216	14	6
РС - Етрополе	0	63				63	63	62	62	100%	48	14				14		1	
РС - Самоков	5	142				142	147	133	126	95%	126	7	0			7	0	14	1
РС - Костинброд	1	87				87	88	79	78	99%	71	8				8		9	2
РС - Сандански	16	154				154	170	156	127	81%	125	31				31	30	14	1
РС - Петрич	6	197				197	203	199	199	100%	181	18				18	9	4	2
РС - Разлог	9	120				120	129	120	115	96%	82	38				38	17	9	3
РС - Гоце Делчев	21	132				132	153	118	102	86%	107	11				11	118	35	29
РС - Карнобат	6	206				206	212	205	202	99%	183	22				22	22	7	2
РС - Поморие	3	160				160	163	155	153	99%	143	12				12	17	8	2
РС - Айтос	3	212				212	215	210	208	99%	192	18				18	15	5	
РС - Малко Търново	1	33				33	34	34	33	97%	33	1				1	68	0	
РС - Несебър	8	167				167	175	162	151	93%	120	42				42	38	13	11
РС - Царево	0	55				55	55	54	54	100%	52	2				2	3	1	2
РС - Средец	1	48			1	49	50	47	46	98%	43	4				4	7	3	3
РС - Провадия	4	163	0	0	0	163	167	159	151	95%	139	20	0	0	0	20	24	8	2
РС - Девня	22	146				146	168	147	128	87%	127	20				20	35	21	2
РС - Горна Оряховица	10	436	0	0	1	437	447	436	428	98%	387	49	0	0	0	49	436	11	6
РС - Свищов	4	112				112	116	112	108	96%	99	13				13	115	4	1
РС - Павликени	5	113	0	0	0	113	118	115	110	96%	103	12	0	0	0	12	12	3	1
РС - Елена	1	50	0	0	0	50	51	49	46	94%	44	5	0	0	0	5	1	2	0
РС - Белоградчик	2	56			1	57	59	58	53	91%	49	9				9	69	1	1
РС - Кула	0	41	0	0	0	41	41	40	40	100%	34	6	0	0	0	6	41	1	0
РС - Козлодуй	4	201				201	205	197	190	96%	186	11				11	13	8	
РС - Мездра	6	497				497	503	500	500	100%	492	8		0		8	18	3	1
РС - Оряхово	4	74			1	75	79	75	72	96%	69	6				6	10	4	
РС - Бяла Слатина	12	338				338	350	337	336	100%	320	17				17	43	13	1
РС - Дряново	2	95			1	96	98	97	96	99%	90	7				7	185	1	1
РС - Севлиево	1	242	0	0	0	242	243	238	234	98%	220	18	0	0	0	18	19	5	0
РС - Трявна	2	44				44	46	46	45	98%	37	9				9	9	0	1
РС - Дупница	12	339	0	0	0	339	351	338	330	98%	321	17	0	0	0	17	26	13	6
РС - Момчилград	2	78				78	80	78	75	96%	57	21				21	78	2	1
РС - Ардино	0	33				33	33	32	32	100%	28	4				4	2	1	
РС - Крумовград	1	27				27	28	27	27	100%	22	5				5	6	1	
РС - Тетевен	2	222				222	224	224	216	96%	206	18				18	15	0	1
РС - Троян	4	138				138	142	138	137	99%	127	11				11	15	4	
РС - Луковит	9	63				63	72	68	55	81%	58	10				10	37	4	2
РС - Лом	18	225	0	0	0	225	243	221	200	90%	196	25	0	0	0	25	39	22	1
РС - Берковица	0	129	0	0	0	129	129	128	122	95%	120	8	0	0	0	8	0	1	0
РС - Пещера	63	650			1	651	714	713	710	100%	690	23				23	1100	1	3
РС - Панагюрище	12	83				83	95	85	82	96%	80	5				5	8	10	0
РС - Велинград	5	162	0	0	0	162	167	161	152	94%	149	12	0	0	0	12	301	6	2
РС - Радомир	11	62	0		0	62	73	70	68	97%	60	10		0		10	7	3	0
РС - Трън	1	19				19	20	20	19	95%	13	7				7		0	1
РС - Брезник	0	25				25	25	25	25	100%	23	2				2	25	0	
РС - Левски	4	218	0	0	0	218	222	219	213	97%	212	7	0	0	0	7	450	3	3
РС - Никопол	10	105				105	115	106	98	92%	86	20				20	210	9	2
РС - Червен бряг	6	325				325	331	320	316	99%	310	10				10	26	11	7
РС - Кнежа	5	54				54	59	58	55	95%	48	10				10	22	1	1
РС - Асеновград	12	435				435	447	426	391	92%	392	34				34	42	21	2
РС - Карлово	4	330				330	334	315	312	99%	287	28		0		28	6	19	1
РС - Първомай	8	76				76	84	78	59	76%	65	13				13	14	6	0
РС - Кубрат	0	165				165	165	156	154	99%	143	13				13	37	9	
РС - Исперих	2	107				107	109	99	93	94%	92	7				7	25	10	
РС - Бяла	5	332				332	337	331	323	98%	311	20				20	32	6	2
РС - Дулово	9	110	0	0	0	110	119	108	101	94%	93	15	0	0	0	15	108	11	2
РС - Тутракан	12	161				161	173	163	163	100%	147	16				16	46	10	3
РС - Котел	0	67				67	67	64	62	97%	56	8				8	3	3	
РС - Нова Загора	9	194				194	203	190	182	96%	163	27				27	51	13	2
РС - Мадан	2	57				57	59	52	51	98%	37	15				15	27	7	
РС - Златоград	0	45				45	45	42	42	100%	39	3				3	42	3	
РС - Девин	3	46				46	49	47	46	98%	46	1				1	10	2	
РС - Чепеларе	2	41				41	43	42	41	98%	39	3				3	7	1	1
РС - Казанлък	19	430				430	449	432	415	96%	374	58				58	63	17	2
РС - Радневo	7	98	0	0	0	98	105	104	104	100%	79	25	0	0	0	25	39	1	0
РС - Чирпан	11	151				151	162	152	137	90%	81	71				71	85	10	
РС - Гълъбово	5	85				85	90	80	74	93%	71	9				9	16	10	
РС - Каварна	4	120	0	0	0	120	124	116	113	97%	107	9	0	0	0	9	14	8	3
РС - Балчик	10	79	0	0	0	79	89	88	80	91%	68	20	0	0	0	20	0	1	2
РС - Тервел	1	56			2	58	59	58	58	100%	54	4				4	4	1	2
РС - Генерал Тошево	0	63				63	63	60	59	98%	50	10				10	4	3	1
РС - Попово	9	195				195	204	199	183	92%	194	5				5	29	5	
РС - Омуртаг	21	78	0	0	0	78	99	82	61	74%	69	13	0	0	0	13	90	17	1
РС - Свиленград	5	159				159	164	158	156	99%	133	25				25	28	6	1
РС - Димитровград	6	310				310	316	307	300	98%	257	50				50	30	9	3
РС - Харманли	7	174				174	181	171	169	99%	140	31				31	11	10	2
РС - Ивайловград	3	23				23	26	26	24	92%	17	9				9	28	0	
РС - Нови Пазар	70	298				298	368	353	320	91%	257	96				96	161	15	1
РС - Велики Преслав	22	96	1	0	0	96	118	116	99	85%	96	20	0	0	0	20	24	2	1
РС - Елхово	8	101				101	109	107	105	98%	95	12				12	157	2	1
РС - Тополовград	1	38				38	39	37	36	97%	31	6				6	11	2	1

Приложение № 91

Дела по чл. 410 и чл. 417 ГПК в районните съдилища извън областните центрове за 2022 година

Съдилища	Висящи в началото на периода	Постъпили през годината	В т.ч.:		Продължаващи дела под същия номер	Общо постъпили дела през отчетния период	**Всичко за разглеждане**	Свършени дела			Със съдебен акт по същество	Прекратени производства					Брой заседания	**Висящи в края на периода**	Обжалвани и протестирани
			Върнати дела за ново разглеждане под нов номер	Повт. внесени и образувани под нов номер след прекр. на съд.пр-во (чл. 42, ал. 2, чл. 249 и чл. 288, т. 1 от НПК)				**Всичко**	В срок до 3 месеца			Всичко	Споразум. по чл.382 НПК	Споразум. по чл.384 НПК или спог. по 234 ГПК	Върнати за доразследване	По други причини			
									Брой	%									
РС - Ихтиман	2	823				823	825	813	813	100%	740	73				73	813	12	24
РС - Пирдоп	4	436	0	0	0	436	440	427	427	100%	351	76	0	0	0	76	0	13	2
РС - Своге	2	508				508	510	509	508	100%	434	75				75	509	1	3
РС - Сливница	169	553				553	722	577	577	100%	547	30				30	548	145	12
РС - Елин Пелин	0	933				933	933	913	913	100%	850	63				63	933	20	7
РС - Ботевград	23	1531	0	0	1	1532	1555	1545	1541	100%	1381	164	0	0	0	164	979	10	6
РС - Етрополе	0	263				263	263	263	263	100%	247	16				16		0	1
РС - Самоков	39	782				782	821	799	786	98%	734	65	0			65	0	22	10
РС - Костинброд	14	586			1	587	601	583	573	98%	496	87				87		18	16
РС - Сандански	41	886				886	927	909	891	98%	826	83				83		18	21
РС - Петрич	22	1146				1146	1168	1166	1166	100%	1046	120				120		2	11
РС - Разлог	25	841				841	866	863	853	99%	784	79				79		3	29
РС - Гоце Делчев	43	600				600	643	636	553	87%	600	36				36	636	7	5
РС - Карнобат	2	658				658	660	651	649	100%	575	76				76		9	3
РС - Поморие	2	395			3	398	400	399	399	100%	346	53				53		1	3
РС - Айтос	4	547				547	551	551	551	100%	484	67				67		0	1
РС - Малко Търново	0	75				75	75	75	75	100%	59	16				16	176	0	1
РС - Несебър	2	666			1	667	669	668	664	99%	544	124				124		1	9
РС - Царево	0	330			1	331	331	329	329	100%	259	70				70		2	7
РС - Средец	0	313				313	313	313	313	100%	272	41				41		0	
РС - Провадия	3	1102	0	0	0	1102	1105	1088	1088	100%	957	131	0	0	0	131	0	17	4
РС - Девня	10	995	1	1		995	1005	990	986	100%	872	118				118		15	5
РС - Горна Оряховица	5	1063	0	0	3	1066	1071	1064	1063	100%	934	130	0	0	0	130	1066	7	7
РС - Свищов	2	472				472	474	466	465	100%	401	65				65	466	8	4
РС - Павликени	1	438	0	0	0	438	439	439	439	100%	378	61	0	0	0	61	438	0	3
РС - Елена	12	206	0	0	0	206	218	211	211	100%	173	38	0	0	0	38	0	7	4
РС - Белоградчик	0	372				372	372	372	372	100%	304	68				68	372	0	1
РС - Кула	1	100	0	0	0	100	101	98	98	100%	89	9	0	0	0	9	132	3	2
РС - Козлодуй	0	824				824	824	823	823	100%	747	76				76		1	4
РС - Мездра	5	671				671	676	672	670	100%	594	78		0		78	0	4	3
РС - Оряхово	7	498				498	505	505	504	100%	429	76				76	0	0	1
РС - Бяла Слатина	0	928				928	928	920	920	100%	808	112				112	920	8	2
РС - Дряново	2	170			1	171	173	173	172	99%	132	41				41	453	0	4
РС - Севлиево	2	831	0	0	1	832	834	833	833	100%	746	87	0	0	0	87	1	1	17
РС - Трявна	0	124			1	125	125	125	125	100%	108	17				17		0	12
РС - Дупница	6	1518	0	0	0	1518	1524	1516	1515	100%	1428	88	0	0	0	88	0	8	6
РС - Момчилград	0	233				233	233	230	230	100%	216	14				14	230	3	
РС - Ардино	0	66				66	66	64	64	100%	57	7				7		2	3
РС - Крумовград	2	101				101	103	103	103	100%	90	13				13		0	
РС - Тетевен	23	486				486	509	489	489	100%	429	60				60		20	39
РС - Троян	2	534				534	536	528	526	100%	466	62				62		8	32
РС - Луковит	14	431				431	445	412	411	100%	368	44				44		33	33
РС - Лом	3	1748	0	0	0	1748	1751	1744	1744	100%	1342	402	0	0	0	402	0	7	8
РС - Берковица	0	435	0	0	0	435	435	428	428	100%	378	50	0	0	0	50	0	7	0
РС - Пещера	9	470				470	479	478	478	100%	426	52				52	988	1	7
РС - Панагюрище	6	548				548	554	548	548	100%	484	64				64	0	6	9
РС - Велинград	20	613	0	0	0	613	633	626	619	99%	578	48	0	0	0	48	1753	7	14
РС - Радомир	8	819	0		0	819	827	823	822	100%	715	108		0		108	3	4	7
РС - Трън	2	129				129	131	131	130	99%	106	25				25		0	
РС - Брезник	2	232				232	234	234	234	100%	207	27				27	231	0	6
РС - Левски	2	379	0	0	0	379	381	379	379	100%	308	71	0	0	0	71	746	2	2
РС - Никопол	1	314				314	315	313	313	100%	269	44				44	785	2	16
РС - Червен бряг	7	656				656	663	663	660	100%	583	80				80		0	5
РС - Кнежа	0	517				517	517	517	517	100%	472	45				45		0	2
РС - Асеновград	20	1450				1450	1470	1434	1428	100%	1308	126				126		36	13
РС - Карлово	3	987	1			987	990	976	975	100%	892	84		0		84	0	14	4
РС - Първомай	36	383				383	419	413	399	97%	364	49				49		6	16
РС - Кубрат	0	432			1	433	433	433	433	100%	372	61				61		0	5
РС - Исперих	6	381				381	387	374	370	99%	329	45				45		13	4
РС - Бяла	16	436				436	452	449	448	100%	374	75				75		3	12
РС - Дулово	5	282	0	0	0	282	287	279	275	99%	257	22	0	0	0	22	279	8	1
РС - Тутракан	6	269				269	275	269	269	100%	238	31				31	439	6	91
РС - Котел	3	527			1	528	531	530	529	100%	459	71				71		1	3
РС - Нова Загора	7	873				873	880	880	880	100%	780	100				100		0	2
РС - Мадан	0	164				164	164	162	162	100%	129	33				33	66	2	
РС - Златоград	2	119				119	121	121	121	100%	102	19				19	121	0	5
РС - Девин	4	199				199	203	196	196	100%	157	39				39		7	16
РС - Чепеларе	2	132				132	134	133	133	100%	114	19				19	0	1	2
РС - Казанлък	23	1969				1969	1992	1978	1976	100%	1829	149				149		14	30
РС - Раднево	5	506	0	0	0	506	511	505	505	100%	398	107	0	0	0	107	0	6	17
РС - Чирпан	4	652				652	656	649	649	100%	585	64				64		7	
РС - Гълъбово	4	289			1	290	294	293	293	100%	258	35				35		1	3
РС - Каварна	2	268	0	0	0	268	270	266	267	100%	233	33	0	0	0	33	267	4	12
РС - Балчик	3	396	0	0	1	397	400	394	391	99%	347	47	0	0	0	47	31	6	71
РС - Тервел	3	192				192	195	194	194	100%	167	27				27		1	8
РС - Генерал Тошево	0	260				260	260	260	260	100%	221	39				39		0	
РС - Попово	2	379				379	381	379	376	99%	342	37				37		2	11
РС - Омуртаг	51	240	0	0	0	240	291	266	150	56%	223	43	0	0	0	43	271	25	7
РС - Свиленград	4	485				485	489	483	481	100%	415	68				68	0	6	22
РС - Димитровград	3	898				898	901	900	900	100%	789	111				111		1	2
РС - Харманли	7	742				742	749	713	712	100%	625	88				88		36	13
РС - Ивайловград	0	85				85	85	85	85	100%	39	46				46	85	0	
РС - Нови Пазар	2	686				686	688	681	681	100%	604	77				77		7	32
РС - Велики Преслав	0	396	1	0	0	396	396	390	390	100%	342	48	0	0	0	48	0	6	2
РС - Елхово	15	342				342	357	341	341	100%	302	39				39	855	16	9
РС - Тополовград	0	205				205	205	205	205	100%	173	32				32		0	

Приложение № 92

Други граждански дела в районните съдилища извън областните центрове за 2022 година

Съдилища	Висящи в началото на периода	Постъпили през годината	В т.ч.:		Продължаващи дела под същия номер	Общо постъпили дела през отчетния период	**Всичко за разглеждане**	Свършени дела			Със съдебен акт по същество	Прекратени производства					Брой заседания	**Висящи в края на периода**	Обжалвани и протестирани
			Върнати дела за ново разглеждане под нов номер	Повт. внесени и образувани под нов номер след прекр. на съд.пр-во (чл. 42, ал. 2, чл. 249 и чл. 288, т. 1 от НПК)				**Всичко**	В срок до 3 месеца			Всичко	Споразум. по чл.382 НПК	Споразум. по чл.384 НПК или спог. по 234 ГПК	Върнати за доразсле дване	По други причини			
									Брой	%									
РС - Ихтиман	0					0	0	0	0	0%	0	0						0	
РС - Пирдоп	0	0	0	0	0	0	0	0	0	0%	0	0	0	0	0	0	0	0	0
РС - Своге	0					0	0	0	0	0%	0	0						0	
РС - Сливница	0	1				1	1	1	1	100%	1	0				0	2	0	0
РС - Елин Пелин	0					0	0	0	0	0%	0	0						0	
РС - Ботевград	0	0	0	0	0	0	0	0	0	0%	0	0	0	0	0	0	0	0	0
РС - Етрополе	0					0	0	0	0	0%	0	0						0	
РС - Самоков	0	1				1	1	0	0	0%	0	0	0			0	0	1	0
РС - Костинброд	1					0	1	0	0	0%	0	0					1	1	
РС - Сандански	0	3				3	3	0	0	0%	0	0					2	3	
РС - Петрич	2	29				29	31	19	18	95%	18	1				1	37	12	2
РС - Разлог	1	2				2	3	2	1	50%	0	2				2		1	
РС - Гоце Делчев	0	1				1	1	1	1	100%	0	1				1	1	0	0
РС - Карнобат	0					0	0	0	0	0%	0	0						0	
РС - Поморие	0					0	0	0	0	0%	0	0						0	
РС - Айтос	0	0				0	0	0	0	0%	0	0						0	
РС - Малко Търново	0					0	0	0	0	0%	0	0						0	
РС - Несебър	0	6				6	6	6	6	100%	5	1				1	7	0	
РС - Царево	0	0				0	0	0	0	0%	0	0				0		0	
РС - Средец	0	1				1	1	1	1	100%	0	1				1		0	
РС - Провадия	16	86	0	0	0	86	102	81	66	81%	73	8	0	0	0	8	96	21	0
РС - Девня	0					0	0	0	0	0%	0	0						0	
РС - Горна Оряховица	0	1	0	0	0	1	1	1	1	100%	0	1	0	0	0	1	1	0	1
РС - Свищов	4	29				29	33	30	29	97%	23	7		1		6	58	3	
РС - Павликени	0	2	0	0	0	2	2	2	2	100%	0	2	0	0	0	2	2	0	0
РС - Елена	0	1	0	0	0	1	1	1	1	100%	1	0	0	0	0	0	1	0	0
РС - Белоградчик	0					0	0	0	0	0%	0	0						0	
РС - Кула	0	0	0	0	0	0	0	0	0	0%	0	0	0	0	0	0	0	0	0
РС - Козлодуй	1					0	1	1	1	100%	0	1				1		0	
РС - Мездра	1	1				1	2	2	2	100%	1	1		0		1	1	0	0
РС - Оряхово	0	1				1	1	0	0	0%	0	0					8	1	
РС - Бяла Слатина	0					0	0	0	0	0%	0	0		0				0	
РС - Дряново	0	4				4	4	3	3	100%	0	3				3	20	1	
РС - Севлиево	0	0	0	0	0	0	0	0	0	0%	0	0	0	0	0	0	0	0	0
РС - Трявна	0	1			1	2	2	2	2	100%	1	1				1	1	0	1
РС - Дупница	2	0	0	0	0	0	2	2	0	0%	1	1	0	0	0	1	7	0	1
РС - Момчилград	0					0	0	0	0	0%	0	0						0	
РС - Ардино	0					0	0	0	0	0%	0	0						0	
РС - Крумовград	0					0	0	0	0	0%	0	0						0	
РС - Тетевен	0	1				1	1	1	0	0%	0	1				1		0	1
РС - Троян	0					0	0	0	0	0%	0	0						0	
РС - Луковит	1					0	1	1	0	0%	0	1				1	3	0	
РС - Лом	1	0	0	0	0	0	1	1	0	0%	1	0	0	0	0	0	1	0	0
РС - Берковица	5	0	0	0	0	0	5	5	0	0%	5	0	0	0	0	0	0	0	0
РС - Пещера	0					0	0	0	0	0%	0	0						0	
РС - Панагюрище	5	34				34	39	27	17	63%	17	10		3		7	55	12	5
РС - Велинград	1	6	0	0	0	6	7	6	5	83%	5	1	0	0	0	1	13	1	0
РС - Радомир	0	0	0		0	0	0	0	0	0%	0	0		0		0	0	0	0
РС - Трън	0	2				2	2	2	2	100%	0	2				2		0	
РС - Брезник	0					0	0	0	0	0%	0	0						0	
РС - Левски	6	59	0	0	2	61	67	64	64	100%	56	8	0	0	0	8	142	3	2
РС - Никопол	1	2				2	3	2	1	50%	1	1				1	8	1	0
РС - Червен бряг	0					0	0	0	0	0%	0	0						0	0
РС - Кнежа	1	3				3	4	2	2	100%	0	2				2		2	
РС - Асеновград	3	10				10	13	11	7	64%	9	2				2	10	2	1
РС - Карлово	0	0				0	0	0	0	0%	0	0						0	
РС - Първомай	0					0	0	0	0	0%	0	0						0	
РС - Кубрат	0					0	0	0	0	0%	0	0						0	
РС - Исперих	0					0	0	0	0	0%	0	0						0	
РС - Бяла	0	1				1	1	1	1	100%	1	0					1	0	
РС - Дулово	15	41	0	0	0	41	56	35	30	86%	32	3	0	0	0	3	37	21	0
РС - Тутракан	8	27				27	35	31	30	97%	29	2				2	57	4	
РС - Котел	8					0	8	8	0	0%	8	0					2	0	1
РС - Нова Загора	0	1				1	1	1	1	100%	1	0					2	0	
РС - Мадан	0	14				14	14	13	13	100%	13	0					2	1	1
РС - Златоград	0					0	0	0	0	0%	0	0						0	
РС - Девин	0					0	0	0	0	0%	0	0						0	
РС - Чепеларе	0	0				0	0	0	0	0%	0	0					0	0	
РС - Казанлък	0	2				2	2	2	2	100%	2	0					1	0	
РС - Раднево	0	0	0	0	0	0	0	0	0	0%	0	0	0	0	0	0	0	0	0
РС - Чирпан	3	2				2	5	5	3	60%	5	0					8	0	
РС - Гълъбово	1	10				10	11	10	9	90%	8	2				2	10	1	1
РС - Каварна	1	0	0	0	0	0	1	1	0	0%	1	0	0	0	0	0	1	0	0
РС - Балчик	0	0	0	0	0	0	0	0	0	0%	0	0	0	0	0	0	0	0	0
РС - Тервел	4	33				33	37	30	26	87%	20	10				10	35	7	3
РС - Генерал Тошево	0					0	0	0	0	0%	0	0						0	
РС - Попово	1	2				2	3	3	2	67%	3	0					2	0	
РС - Омуртаг	0	0	0	0	0	0	0	0	0	0%	0	0	0	0	0	0	0	0	1
РС - Свиленград	5	55				55	60	53	50	94%	38	15				15	57	7	6
РС - Димитровград	1					0	1	1	0	0%	0	1				1		0	
РС - Харманли	0					0	0	0	0	0%	0	0						0	
РС - Ивайловград	0					0	0	0	0	0%	0	0						0	
РС - Нови Пазар	0					0	0	0	0	0%	0	0						0	
РС - Велики Преслав	0	0	0	0	0	0	0	0	0	0%	0	0	0	0	0	0	0	0	0
РС - Елхово	0					0	0	0	0	0%	0	0						0	
РС - Тополовград	0					0	0	0	0	0%	0	0						0	

Приложение № 93

Общо граждански дела в районните съдилища извън областните центрове за 2022 година

Съдилища	Висящи в началото на периода	Постъпили през годината	В т.ч.:		Продължаващи дела под същия номер	Общо постъпили дела през отчетния период	**Всичко за разглеждане**	Свършени дела			Със съдебен акт по същество	Прекратени производства					Брой заседания	**Висящи в края на периода**	Обжалвани и протестирани
			Върнати дела за ново разглеждане под нов номер	Повт. внесени и образувани под нов номер след прекр. на съд.пр-во (чл. 42, ал. 2, чл. 249 и чл. 288, т. 1 от НПК)				**Всичко**	В срок до 3 месеца			Всичко	Споразум. по чл.382 НПК	Споразум. по чл.384 НПК или спог. по 234 ГПК	Върнати за доразсле дване	По други причини			
									Брой	%									
РС - Ихтиман	141	1214	0	0	0	1214	1355	1183	1043	88%	1038	145	0	19	0	126	1469	172	79
РС - Пирдоп	97	663	0	0	0	663	760	655	613	94%	531	124	0	11	0	113	348	105	33
РС - Своге	191	779	1	0	1	780	971	782	676	86%	640	142	0	5	0	137	899	189	39
РС - Сливница	453	855	0	0	0	855	1308	1000	849	85%	929	71	0	0	0	71	1210	308	172
РС - Елин Пелин	208	1385	0	0	0	1385	1593	1302	1143	88%	1160	142	0	10	0	132	1479	291	30
РС - Ботевград	261	2290	0	0	1	2291	2552	2309	2205	95%	2013	296	0	11	0	285	1741	243	82
РС - Етрополе	75	455	0	0	0	455	530	487	487	100%	417	70	0	8	0	62	235	43	25
РС - Самоков	354	1247	2	0	0	1247	1601	1217	1088	89%	1074	143	0	9	0	134	579	384	109
РС - Костинброд	204	1100	1	0	3	1103	1307	1063	889	84%	852	211	0	7	0	204	688	244	74
РС - Сандански	445	1413	0	0	0	1413	1858	1486	1191	80%	1283	203	0	13	0	190	1056	372	84
РС - Петрич	237	1788	0	0	6	1794	2031	1813	1704	94%	1568	245	0	16	0	229	747	218	100
РС - Разлог	583	1360	0	0	0	1360	1943	1320	1086	82%	1053	267	0	28	0	239	769	623	112
РС - Гоце Делчев	450	1153	0	0	0	1153	1603	1136	857	75%	991	145	0	18	0	127	1632	467	59
РС - Карнобат	151	1136	0	0	0	1136	1287	1143	998	87%	974	169	0	10	0	159	511	144	48
РС - Поморие	146	826	1	0	10	836	982	804	670	83%	656	148	0	3	0	145	423	178	83
РС - Айтос	129	1122	1	0	3	1125	1254	1139	1001	88%	955	184	0	17	0	167	597	115	79
РС - Малко Търново	16	126	0	0	0	126	142	140	128	91%	115	25	0	1	0	24	332	2	10
РС - Несебър	457	1499	0	0	9	1508	1965	1550	1118	72%	1122	428	0	7	0	421	904	415	178
РС - Царево	69	511	0	0	6	517	586	504	452	90%	390	114	0	1	0	113	224	82	38
РС - Средец	47	537	0	0	1	538	585	536	484	90%	449	87	0	3	0	84	283	49	51
РС - Провадия	174	1631	0	0	2	1633	1807	1587	1404	88%	1363	224	0	5	0	219	560	220	71
РС - Девня	180	1375	1	1	0	1375	1555	1382	1227	89%	1174	208	0	5	0	203	442	173	45
РС - Горна Оряховица	312	2127	0	0	14	2141	2453	2178	1995	92%	1788	390	0	40	0	350	2474	275	160
РС - Свищов	112	819	0	0	2	821	933	818	745	91%	674	144	0	22	0	122	1025	115	49
РС - Павликени	87	765	1	0	4	769	856	767	717	93%	644	123	0	6	0	117	742	89	36
РС - Елена	116	401	0	0	0	401	517	404	340	84%	307	97	0	6	0	91	182	113	21
РС - Белоградчик	48	657	3	0	4	661	709	639	600	94%	512	127	0	4	0	123	868	70	41
РС - Кула	33	227	0	0	0	227	260	220	213	97%	188	32	0	0	0	32	318	40	8
РС - Козлодуй	129	1659	0	0	0	1659	1788	1380	1240	90%	1224	156	0	26	0	130	511	408	47
РС - Мездра	204	1419	0	0	0	1419	1623	1446	1314	91%	1316	130	0	14	0	116	467	177	35
РС - Оряхово	82	743	0	0	1	744	826	733	679	93%	609	124	0	8	0	116	336	93	22
РС - Бяла Слатина	204	1589	0	0	0	1589	1793	1585	1416	89%	1390	195	0	13	0	182	1795	208	34
РС - Дряново	33	469	0	0	2	471	504	451	428	95%	381	70	0	2	0	68	1443	53	14
РС - Севлиево	126	1377	1	0	2	1379	1505	1340	1258	94%	1181	159	0	10	0	149	440	165	61
РС - Трявна	15	264	0	0	2	266	281	250	238	95%	212	38	0	2	0	36	121	31	31
РС - Дупница	229	2409	1	0	1	2410	2639	2429	2263	93%	2185	244	0	28	0	216	1020	210	169
РС - Момчилград	108	625	1	0	5	630	738	657	606	92%	574	83	0	3	0	80	864	81	43
РС - Ардино	22	159	0	0	0	159	181	160	148	93%	135	25	0	5	0	20	84	21	11
РС - Крумовград	38	246	0	0	0	246	284	267	231	87%	237	30	0	5	0	25	149	17	0
РС - Тетевен	109	955	0	0	0	955	1064	943	832	88%	822	121	0	3	0	118	506	121	82
РС - Троян	132	919	3	0	1	920	1052	920	826	90%	794	126	0	12	0	114	541	132	94
РС - Луковит	139	605	0	0	2	607	746	593	521	88%	498	95	0	6	0	89	241	153	44
РС - Лом	367	2484	3	0	1	2485	2852	2515	2227	89%	1951	564	0	19	0	545	464	337	94
РС - Берковица	142	718	0	0	0	718	860	746	635	85%	671	75	0	3	0	72	0	114	25
РС - Пещера	207	1400	1	0	4	1404	1611	1479	1370	93%	1335	144	0	10	0	134	3839	132	68
РС - Панагюрище	177	844	0	0	2	846	1023	790	712	90%	656	134	0	16	0	118	304	233	52
РС - Велинград	251	1186	2	0	5	1191	1442	1215	1018	84%	1033	182	0	18	0	164	4817	227	130
РС - Радомир	155	1178	0	0	2	1180	1335	1176	1067	91%	963	213	0	21	0	192	557	159	65
РС - Трън	23	224	0	0	0	224	247	215	183	85%	162	53	0	2	0	51	96	32	9
РС - Брезник	29	480	0	0	0	480	509	447	413	92%	396	51	0	5	0	46	533	62	11
РС - Левски	61	813	1	0	5	818	879	820	790	96%	702	118	0	7	0	111	2133	59	39
РС - Никопол	64	552	0	0	0	552	616	563	481	85%	463	100	2	0	0	98	1656	53	48
РС - Червен бряг	181	1236	0	0	0	1236	1417	1245	1102	89%	1087	158	0	0	0	158	535	172	55
РС - Кнежа	84	737	0	0	0	737	821	746	672	90%	658	88	0	12	0	76	243	75	20
РС - Асеновград	388	2589	0	0	0	2589	2977	2487	2095	84%	2186	301	0	17	0	284	2308	490	147
РС - Карлово	320	1704	1	0	6	1710	2030	1761	1564	89%	1521	240	0	37	0	203	1127	269	79
РС - Първомай	175	624	0	0	1	625	800	648	532	82%	544	104	0	4	0	100	245	152	36
РС - Кубрат	43	789	0	0	2	791	834	779	739	95%	673	106	0	5	0	101	281	55	33
РС - Исперих	171	747	0	0	1	748	919	757	624	82%	643	114	0	10	0	104	470	162	41
РС - Бяла	136	1006	0	0	0	1006	1142	1045	942	90%	883	162	0	9	0	153	403	97	68
РС - Дулово	214	604	0	0	4	608	822	574	465	81%	475	99	0	6	0	93	735	248	17
РС - Тутракан	230	587	0	0	1	588	818	696	542	78%	606	90	0	7	0	83	1701	122	142
РС - Котел	50	695	0	0	4	699	749	696	646	93%	573	123	0	3	0	120	124	53	20
РС - Нова Загора	122	1380	0	0	0	1380	1502	1352	1223	90%	1131	221	8	0	0	213	435	150	32
РС - Мадан	64	394	0	0	0	394	458	400	345	86%	316	84	0	6	0	78	221	58	23
РС - Златоград	42	286	1	0	0	286	328	277	230	83%	226	51	0	10	0	41	311	51	21
РС - Девин	69	403	0	0	0	403	472	367	316	86%	286	81	0	7	0	74	190	105	42
РС - Чепеларе	27	247	0	0	0	247	274	214	198	93%	173	41	0	3	0	38	142	60	13
РС - Казанлък	449	3082	0	0	0	3082	3531	3132	2837	91%	2749	383	0	39	0	344	1138	399	149
РС - Раднево	74	780	0	0	1	781	855	807	759	94%	625	182	0	12	0	170	302	48	65
РС - Чирпан	108	983	0	0	2	985	1093	986	914	93%	794	192	0	13	0	179	359	107	19
РС - Гълъбово	46	492	0	0	3	495	541	492	442	90%	410	82	0	5	0	77	187	49	26
РС - Каварна	142	565	0	0	0	565	707	570	441	77%	474	96	0	5	0	91	692	137	47
РС - Балчик	149	663	0	0	2	665	814	695	567	82%	550	145	0	10	0	135	513	119	140
РС - Тервел	87	373	2	0	4	377	464	376	320	85%	305	71	0	5	0	66	215	88	29
РС - Генерал Тошево	64	433	1	0	1	434	498	436	377	86%	355	81	0	3	0	78	242	62	22
РС - Попово	160	859	0	0	0	859	1019	879	786	89%	781	98	0	8	0	90	329	140	40
РС - Омуртаг	209	451	0	0	1	452	661	444	272	61%	352	92	0	7	0	85	513	217	16
РС - Свиленград	81	879	0	0	0	879	960	870	797	92%	708	162	0	16	0	146	380	90	80
РС - Димитровград	244	1638	0	0	4	1642	1886	1641	1475	90%	1386	255	0	12	0	243	659	245	107
РС - Харманли	121	1154	0	0	0	1154	1275	1125	1031	92%	952	173	0	8	0	165	796	150	56
РС - Ивайловград	27	138	0	0	0	138	165	151	124	82%	81	70	0	2	0	68	182	14	3
РС - Нови Пазар	210	1311	2	0	3	1314	1524	1386	1260	91%	1153	233	0	7	0	226	638	138	87
РС - Велики Преслав	135	687	2	0	0	687	822	737	658	89%	632	105	0	11	0	94	284	85	38
РС - Елхово	210	726	0	0	0	726	936	769	746	97%	686	83	0	5	0	78	3018	167	210
РС - Тополовград	26	310	1	0	0	310	336	297	277	93%	240	57	0	3	0	54	142	39	20

Приложение № 94

Наказателни общ характер дела в районните съдилища извън областните центрове за 2022 година

Съдилища	Висящи в началото на периода	Постъпили през годината	В т.ч.:		Продължаващи дела под същия номер	Общо постъпили дела през отчетния период	**Всичко за разглеждане**	Свършени дела			Със съдебен акт по същество	Прекратени производства					Брой заседания	**Висящи в края на периода**	Обжалвани и протестирани
			Върнати дела за ново разглеждане под нов номер	Повт. вненсени и образувани под нов номер след прекр. на съд.пр-во (чл. 42, ал. 2, чл. 249 и чл. 288, т. 1 от НПК)				**Всичко**	В срок до 3 месеца			Всичко	Споразум. по чл.382 НПК	Споразум. по чл.384 НПК или слог. по 234 ГПК	Върнати за доразследване	По други причини			
									Брой	%									
РС - Ихтиман	36	186		4		186	222	178	135	76%	34	144	134		9	1	379	44	21
РС - Пирдоп	3	52	3	3	0	52	55	50	49	98%	2	48	44	1	3	0	74	5	1
РС - Своге	51	70		2		70	121	83	57	69%	9	74	53	16	3	2	178	38	3
РС - Сливница	40	319				319	359	335	317	95%	31	304	300			4	498	24	29
РС - Елин Пелин	42	96				96	138	108	75	69%	21	87	62	25			275	30	9
РС - Ботевград	43	157	0	0	1	158	201	164	124	76%	31	133	71	59	0	3	323	37	27
РС - Етрополе	8	31				31	39	32	32	100%	4	28	23			5	62	7	2
РС - Самоков	56	127	3	13	1	128	184	140	85	61%	42	98	44	42	12		393	44	19
РС - Костинброд	32	105				105	137	106	84	79%	16	90	64	23	3		265	31	6
РС - Сандански	50	167	3		1	168	218	153	114	75%	27	126	122		4		498	65	17
РС - Петрич	62	192		2		192	254	185	128	69%	64	121	74	36	4	7	476	69	15
РС - Разлог	132	161				161	293	169	99	59%	55	114	62	43	3	6	873	124	33
РС - Гоце Делчев	79	142				142	221	158	103	65%	42	116	108	2	2	4	728	63	25
РС - Карнобат	12	144	2			144	156	149	136	91%	12	137	111	25	0	1	231	7	15
РС - Поморие	20	108		1	1	109	129	111	97	87%	18	93	10	81	2		160	18	7
РС - Айтос	10	131	2		1	132	142	125	105	84%	15	110	71	35	1	3	221	17	9
РС - Малко Търново	6	87		1		87	93	84	79	94%	4	80	47	30	2	1	245	9	4
РС - Несебър	53	207	1			207	260	225	170	76%	50	175	131	37	6	1	391	35	34
РС - Царево	5	194		1		194	199	191	183	96%	13	178	162	12	1	3	211	8	10
РС - Средец	13	118				118	131	120	107	89%	12	108	53	53	1	1	219	11	3
РС - Провадия	38	185	1	0	0	185	223	172	125	73%	36	136	24	111	0	1	367	51	17
РС - Девня	8	126	2		1	127	135	120	110	92%	14	106	39	63	1	3	176	15	6
РС - Горна Оряховица	33	167	0	0	0	167	200	165	145	88%	39	126	72	47	1	6	555	35	11
РС - Свищов	14	66			1	67	81	59	49	83%	7	52	28	23	1		153	22	5
РС - Павликени	13	95	1	0	0	95	108	98	85	87%	24	74	53	18	0	3	179	10	8
РС - Елена	3	51	1	4	0	51	54	47	38	81%	2	45	32	5	4	4	61	7	1
РС - Белоградчик	18	73		6		73	91	76	59	78%	12	64	38	18	5	3	148	15	6
РС - Кула	4	28	0	0	0	28	32	27	24	89%	3	24	0	23	1	0	48	5	5
РС - Козлодуй	16	137		1		137	153	134	119	89%	19	115	86	26	1	2	277	19	5
РС - Мездра	43	121	9			121	164	146	97	66%	29	117	63	46	5	3	279	18	7
РС - Оряхово	15	76				76	91	81	71	88%	13	68	57	7	1	3	190	10	6
РС - Бяла Слатина	10	184	1			184	194	185	177	96%	9	176	169	5		2	258	9	7
РС - Дряново	4	54	1		1	55	59	53	43	81%	18	35	15	18	2		208	6	10
РС - Севлиево	28	135	0	0	0	135	163	140	112	80%	42	98	64	30	1	3	283	23	11
РС - Трявна	1	25				25	26	25	25	100%	14	11	7	4			37	1	2
РС - Дупница	108	285	6	10	0	285	393	280	208	74%	55	225	102	105	15	3	934	113	58
РС - Момчилград	4	96				96	100	88	84	95%	21	67	63		1	3	125	12	1
РС - Ардино	2	21				21	23	20	18	90%	7	13	13				47	3	1
РС - Крумовград	0	29				29	29	29	29	100%	3	26	25	1			31	0	0
РС - Тетевен	20	101			2	103	123	109	96	88%	25	84	74			10	283	14	27
РС - Троян	16	104	2			104	120	104	90	87%	17	87	70	15	1	1	178	16	16
РС - Луковит	54	135	1			135	189	121	78	64%	20	101	45	46	2	8	310	68	16
РС - Лом	73	217	0	3	0	217	290	212	145	68%	57	155	27	127	0	1	537	78	24
РС - Берковица	32	85	1	47	0	85	117	79	35	44%	33	46	37		1	8	95	38	4
РС - Пещера	3	47				47	50	48	44	92%	21	27	19	6		2	156	2	1
РС - Панагюрище	8	48	1			48	56	48	39	81%	10	38	31	7			72	8	9
РС - Велинград	14	103	2	7	0	103	117	99	73	74%	14	85	34	38	10	3	375	18	17
РС - Радомир	19	82	0	0	0	82	101	84	63	75%	20	64	21	40	1	2	230	17	7
РС - Трън	3	33				33	36	34	28	82%	4	30	25	3		2	54	2	2
РС - Брезник	5	32				32	37	34	28	82%	7	27		27			78	3	1
РС - Левски	14	125	1	0	1	126	140	121	109	90%	24	97	39	58	0	0	456	19	14
РС - Никопол	11	57				57	68	61	56	92%	5	56	55		1		85	7	6
РС - Червен бряг	53	124		1		124	177	132	88	67%	53	79	79				458	45	25
РС - Кнежа	19	94	4		1	95	114	92	73	79%	12	80	30	46	2	2	204	22	9
РС - Асеновград	18	167		2		167	185	169	156	92%	34	135	48	82	3	2	505	16	8
РС - Карлово	40	198	1	4		198	238	203	163	80%	39	164	91	65	4	4	412	35	17
РС - Първомай	10	76		1		76	86	78	67	86%	14	64	40	23	1		136	8	4
РС - Кубрат	9	103				103	112	109	99	91%	20	89	54	33		2	142	3	5
РС - Исперих	31	131		4		131	162	140	112	80%	18	122	58	53	8	3	249	22	9
РС - Бяла	4	78				78	82	69	59	86%	7	62	29	31	1	1	126	13	3
РС - Дулово	12	85	1	1	1	86	98	75	57	76%	9	66	16	45	0	5	132	23	4
РС - Тутракан	33	81	2			81	114	93	56	60%	28	65	46	16	1	2	455	21	12
РС - Котел	15	68	2			68	83	64	44	69%	11	53	20	28	1	4	121	19	6
РС - Нова Загора	57	216				216	273	227	173	76%	58	169	81	83		5	400	46	8
РС - Мадан	4	36	1			36	40	33	32	97%	2	31	31				26	7	0
РС - Златоград	1	22				22	23	22	21	95%	4	18	14	4			26	1	1
РС - Девин	5	36				36	41	38	34	89%	5	33	21	12			49	3	2
РС - Чепеларе	1	29		3	1	30	31	25	21	84%	2	23	11	9	2	1	50	6	2
РС - Казанлък	36	360	1	5		360	396	344	286	83%	90	254	192	55	2	5	456	52	33
РС - Раднево	13	78	0	0	1	79	92	82	63	77%	43	39	26	11	0	2	147	10	9
РС - Чирпан	8	127	1			127	135	126	115	91%	21	105	94	8	1	2	199	9	6
РС - Гълъбово	21	62			1	63	84	71	43	61%	17	54	28	25	1	0	155	13	7
РС - Каварна	9	84	1	0	0	84	93	83	73	88%	9	74	59	11	1	3	154	10	3
РС - Балчик	18	73	1	1	0	73	91	71	53	75%	14	57	52	0	0	5	162	20	6
РС - Тервел	6	31				31	37	33	26	79%	19	14	9	5			70	4	2
РС - Генерал Тошево	13	125				125	138	134	118	88%	16	118		116	1	1	200	4	6
РС - Попово	8	87	1			87	95	91	83	91%	27	64	41	21	1	1	127	4	4
РС - Омуртаг	34	90	0	1	3	93	127	118	84	71%	27	91	55	28	3	5	211	9	8
РС - Свиленград	5	484				484	489	479	476	99%	29	450	309	141			535	10	10
РС - Димитровград	24	159	5		1	160	184	167	137	82%	44	123	80	36	3	4	280	17	18
РС - Харманли	52	208		3		208	260	207	159	77%	41	166	94	58	11	3	599	53	30
РС - Ивайловград	25	22	1			22	47	42	16	38%	29	13	13				126	5	1
РС - Нови Пазар	17	133				133	150	134	117	87%	31	103	69	31		3	234	16	5
РС - Велики Преслав	12	155	1	2	0	155	167	160	147	92%	14	146	131	10	4	1	211	7	12
РС - Елхово	107	465		6		465	572	491	473	96%	157	334	11	306	14	3	1969	81	35
РС - Тополовград	9	44	1			44	53	44	34	77%	15	29	2	19	3	5	84	9	6

Приложение № 95

Наказателни частен характер дела в районите съдилища извън областните центрове за 2022 година

Съдилища	Висящи в началото на периода	Постъпили през годината	В т.ч.:			Общо постъпили дела през отчетния период	**Всичко за разглеждане**	Свършени дела			Със съдебен акт по същество	Прекратени производства					Брой заседания	**Висящи в края на периода**	Обжалвани и протестирани
			Върнати дела за ново разглеждане под нов номер	Повт. вненсени и образувани под нов номер след прекр. на съд.пр-во (чл. 42, ал. 2, чл. 249 и чл. 288, т. 1 от НПК)	Продължаващи дела под същия номер			**Всичко**	В срок до 3 месеца			Всичко	Споразум. по чл.382 НПК	Споразум. по чл.384 НПК или слог. по 234 ГПК	Върнати за доразследване	По други причини			
									Брой	%									
РС - Ихтиман	8	6				6	14	10	5	50%	3	7				7	38	4	7
РС - Пирдоп	6	12	0	0	0	12	18	11	5	45%	6	5	0	0	0	5	43	7	4
РС - Своге	6					0	6	4	0	0%	2	2				2	6	2	2
РС - Сливница	12	9				9	21	10	10	100%	4	6				6	54	11	5
РС - Елин Пелин	3	6				6	9	4	1	25%	2	2				2	32	5	2
РС - Ботевград	3	8	0	0	0	8	11	5	1	20%	2	3	0	0	0	3	18	6	2
РС - Етрополе	4	3				3	7	6	6	100%	3	3		1		2	14	1	3
РС - Самоков	18	15				15	33	22	4	18%	13	9				9	82	11	5
РС - Костинброд	7	9				9	16	6	0	0%	2	4				4	43	10	1
РС - Сандански	14	23	1			23	37	17	10	59%	5	12	12				126	20	4
РС - Петрич	21	15			1	16	37	24	5	21%	7	17				17	77	13	7
РС - Разлог	18	7				7	25	11	1	9%	5	6				6	71	14	6
РС - Гоце Делчев	16	16				16	32	17	5	29%	10	7				7	137	15	6
РС - Карнобат	5	9				9	14	12	4	33%	5	7		2		5	41	2	4
РС - Поморие	7	11			1	12	19	17	5	29%	6	11				11	52	2	4
РС - Айтос	2	15	1			15	17	15	9	60%	2	13		3		10	27	2	2
РС - Малко Търново	2					0	2	2	0	0%	2	0					17	0	1
РС - Несебър	9	12				12	21	13	5	38%	6	7				7	30	8	5
РС - Царево	2	4				4	6	2	1	50%	1	1				1	9	4	2
РС - Средец	2	6				6	8	7	4	57%	3	4	1			3	22	1	3
РС - Провадия	6	11	0	0	0	11	17	13	5	38%	5	8	0	1	0	7	37	4	6
РС - Девня	6	8				8	14	7	1	14%	2	5				5	35	7	4
РС - Горна Оряховица	9	13	0	0	0	13	22	15	7	47%	6	9	0	0	0	9	58	7	4
РС - Свищов	7	6				6	13	7	1	14%	4	3	1	1		1	36	6	3
РС - Павликени	4	3	0	0	0	3	7	7	3	43%	1	6	0	0	0	6	7	0	2
РС - Елена	7	2	0	0	1	3	10	4	2	50%	2	2	0	0	0	2	13	6	3
РС - Белоградчик	6	4	2			4	10	6	3	50%	2	4				4	25	4	1
РС - Кула	0	0	0	0	0	0	0	0	0	0%	0	0	0	0	0	0	0	0	0
РС - Козлодуй	4	7				7	11	9	4	44%	6	3				3	32	2	5
РС - Мездра	2	7				7	9	6	4	67%	0	6				6	10	3	2
РС - Оряхово	1	1				1	2	2	1	50%	1	1				1	5	0	1
РС - Бяла Слатина	4	5				5	9	5	1	20%	3	2		1		1	17	4	2
РС - Дряново	3	1				1	4	3	1	33%	2	1				1	24	1	3
РС - Севлиево	7	14	0	0	1	15	22	19	6	32%	11	8	0	0	0	8	51	3	9
РС - Трявна	0	2				2	2	2	2	100%	0	2				2	4	0	0
РС - Дупница	24	23	0	1	0	23	47	25	8	32%	11	14	0	1	0	13	156	22	11
РС - Момчилград	9	21				21	30	16	6	38%	5	11	4			7	101	14	4
РС - Ардино	2	2				2	4	4	3	75%	2	2				2	4	0	1
РС - Крумовград	4	8				8	12	10	5	50%	2	8		5		3	25	2	1
РС - Тетевен	9	13				13	22	18	5	28%	12	6				6	92	4	0
РС - Троян	2	7				7	9	6	3	50%	3	3				3	32	3	1
РС - Луковит	2	7				7	9	4	0	0%	1	3				3	12	5	0
РС - Лом	6	10	1	0	0	10	16	8	2	25%	3	5	0	0	0	5	37	8	3
РС - Берковица	5	5	1	4	0	5	10	4	0	0%	3	1	0	0	0	1	0	6	3
РС - Пещера	2	5				5	7	6	2	33%	3	3				3	25	1	4
РС - Панагюрище	6	8				8	14	6	2	33%	4	2				2	9	8	2
РС - Велинград	7	28	0	0	0	28	35	26	13	50%	1	25	0	0	0	25	135	9	3
РС - Радомир	5	6	0	0	0	6	11	9	1	11%	4	5		0		5	31	2	5
РС - Трън	4	2				2	6	5	0	0%	5	0					35	1	5
РС - Брезник	2	2				2	4	3	0	0%	3	0					14	1	1
РС - Левски	4	6	3	0	0	6	10	8	4	50%	4	4	0	0	0	4	42	2	4
РС - Никопол	4	1				1	5	4	1	25%	2	2	1			1	19	1	1
РС - Червен бряг	6	6				6	12	9	4	44%	4	5				5	29	3	4
РС - Кнежа	1	4				4	5	5	3	60%	0	5				5	11	0	0
РС - Асеновград	18	28	5		1	29	47	28	9	32%	15	13		2		11	191	19	7
РС - Карлово	14	15	1			15	29	21	9	43%	3	18		3		15	65	8	3
РС - Първомай	3	3	1			3	6	5	3	60%	2	3				3	9	1	3
РС - Кубрат	0	7				7	7	5	3	60%	2	3				3	14	2	2
РС - Исперих	6	2				2	8	6	2	33%	4	2				2	18	2	2
РС - Бяла	1	5				5	6	3	1	33%	1	2				2	12	3	3
РС - Дулово	3	4	0	0	0	4	7	4	2	50%	2	2	0	0	0	2	13	3	0
РС - Тутракан	6	1				1	7	6	0	0%	5	1				1	38	1	3
РС - Котел	3	8				8	11	7	5	71%	1	6				6	22	4	4
РС - Нова Загора	13	11				11	24	17	3	18%	4	13				13	33	7	2
РС - Мадан	1	7				7	8	7	4	57%	1	6				6	11	1	1
РС - Златоград	0	8				8	8	5	4	80%	0	5				5	6	3	0
РС - Девин	6	8				8	14	10	4	40%	2	8				8	35	4	1
РС - Чепеларе	0	5				5	5	3	2	67%	1	2		1		1	11	2	1
РС - Казанлък	6	11	1			11	17	12	2	17%	4	8				8	38	5	8
РС - Раднево	2	9	0	0	0	9	11	8	5	63%	2	6	0	0	0	6	20	3	1
РС - Чирпан	0	1				1	1	1	1	100%	0	1				1	1	0	0
РС - Гълъбово	2	2				2	4	1	0	0%	1	0					11	3	1
РС - Каварна	10	8	3	0	0	8	18	10	1	10%	3	7	0	0	0	7	57	8	4
РС - Балчик	4	5	0	0	0	5	9	5	1	20%	3	2	0	0	0	2	32	4	3
РС - Тервел	2	4				4	6	2	0	0%	1	1				1	10	4	0
РС - Генерал Тошево	2	5				5	7	3	1	33%	2	1				1	15	4	2
РС - Попово	1	5				5	6	5	3	60%	4	1				1	6	1	1
РС - Омуртаг	1	7	0	0	0	7	8	6	5	83%	2	4	0	0	0	4	11	2	0
РС - Свиленград	1	6	1			6	7	6	2	33%	2	4				4	17	1	1
РС - Димитровград	12	17			1	18	30	16	3	19%	9	7		2		5	88	14	5
РС - Харманли	3	10				10	13	6	2	33%	1	5				5	25	7	2
РС - Ивайловград	1	1				1	2	2	1	50%	2	0					7	0	1
РС - Нови Пазар	5	9				9	14	10	3	30%	7	3				3	33	4	2
РС - Велики Преслав	7	6	0	0	0	6	13	12	3	25%	6	6	0	2	0	4	23	1	0
РС - Елхово	4	6				6	10	9	8	89%	1	8		1		7	45	1	0
РС - Тополовград	0	1				1	1	0	0	0%	0	0					2	1	1

Приложение № 96

Дела по чл. 78а НК в районните съдилища извън областните центрове за 2022 година

Съдилища	Висящи в началото на периода	Постъпили през годината	В т.ч.:		Продължаващи дела под същия номер	Общо постъпили дела през отчетния период	**Всичко за разглеждане**	Свършени дела			Със съдебен акт по същество	Прекратени производства					Брой заседания	**Висящи в края на периода**	Обжалвани и протестирани
			Върнати дела за ново разглеждане под нов номер	Повт. вненсени и образувани под нов номер след прекр. на съд.пр-во (чл. 42, ал. 2, чл. 249 и чл. 288, т. 1 от НПК)				**Всичко**	В срок до 3 месеца			Всичко	Споразум. по чл.382 НПК	Споразум. по чл.384 НПК или спог. по 234 ГПК	Върнати за доразследване	По други причини			
									Брой	%									
РС - Ихтиман	7	13				13	20	20	12	60%	17	3			3		28	0	6
РС - Пирдоп	3	10	0	0	0	10	13	13	12	92%	10	3	0	0	0	3	18	0	0
РС - Своге	2	3				3	5	1	0	0%	1	0					9	4	0
РС - Сливница	5	9				9	14	8	8	100%	7	1				1	20	6	4
РС - Елин Пелин	4	17				17	21	14	10	71%	13	1				1	34	7	1
РС - Ботевград	2	17	0	0	0	17	19	17	17	100%	17	0	0	0	0	0	20	2	1
РС - Етрополе	1	3				3	4	4	4	100%	4	0					4	0	0
РС - Самоков	6	25				25	31	27	23	85%	25	2				2	35	4	2
РС - Костинброд	7	17				17	24	16	9	56%	14	2				2	45	8	1
РС - Сандански	10	16	0			16	26	22	13	59%	18	4	0		1	3	47	4	4
РС - Петрич	3	11				11	14	10	8	80%	10	0					18	4	0
РС - Разлог	10	15				15	25	18	9	50%	16	2				2	49	7	4
РС - Гоце Делчев	4	32	2			32	36	29	22	76%	29	0					65	7	5
РС - Карнобат	0	17				17	17	16	15	94%	16	0					19	1	0
РС - Поморие	1	8				8	9	9	9	100%	9	0					11	0	0
РС - Айтос	4	29				29	33	29	29	100%	29	0					34	4	2
РС - Малко Търново	0	3				3	3	3	3	100%	3	0					20	0	0
РС - Несебър	3	22				22	25	22	17	77%	20	2				2	24	3	2
РС - Царево	0	13				13	13	13	11	85%	13	0					16	0	1
РС - Средец	0	10				10	10	9	8	89%	9	0					9	1	0
РС - Провадия	1	26	0	0	0	26	27	24	21	88%	24	0	0	0	0	0	33	3	2
РС - Девня	1	12				12	13	12	12	100%	12	0					13	1	1
РС - Горна Оряховица	1	23	0	0	0	23	24	19	19	100%	14	5	0	0	0	5	20	5	0
РС - Свищов	3	9			1	10	13	12	9	75%	10	2				2	20	1	2
РС - Павликени	0	12	1	0	0	12	12	11	10	91%	11	0	0	0	0	0	14	1	1
РС - Елена	1	15	0	2	0	15	16	11	11	100%	8	3	0	0	2	1	11	5	0
РС - Белоградчик	1	10				10	11	10	9	90%	10	0					10	1	1
РС - Кула	0	3	0	0	0	3	3	3	3	100%	3	0	0	0	0	0	2	0	2
РС - Козлодуй	3	25		1		25	28	26	24	92%	26	0					31	2	1
РС - Мездра	4	32				32	36	34	32	94%	34	0					40	2	3
РС - Оряхово	2	18				18	20	19	18	95%	14	5			4	1	22	1	1
РС - Бяла Слатина	5	53				53	58	51	51	100%	51	0					56	7	1
РС - Дряново	0	3				3	3	1	1	100%	1	0					16	2	1
РС - Севлиево	3	19	0	0	0	19	22	17	14	82%	17	0	0	0	0	0	0	5	3
РС - Трявна	0	4				4	4	2	2	100%	2	0					4	2	0
РС - Дупница	12	45	2	1	0	45	57	41	30	73%	39	2	0	0	0	2	80	16	12
РС - Момчилград	0	9				9	9	9	9	100%	9	0					11	0	1
РС - Ардино	0	4				4	4	4	4	100%	4	0					4	0	0
РС - Крумовград	1	2				2	3	3	3	100%	3	0					3	0	0
РС - Тетевен	1	9			1	10	11	9	9	100%	9	0					12	2	1
РС - Троян	2	14				14	16	13	13	100%	13	0					16	3	0
РС - Луковит	10	36				36	46	36	27	75%	35	1				1	48	10	3
РС - Лом	3	31	0	0	0	31	34	33	28	85%	32	1	0	0	0	1	41	1	0
РС - Берковица	3	15	0	0	0	15	18	18	12	67%	18	0	0	0	0	0	0	0	0
РС - Пещера	1	10				10	11	10	8	80%	10	0					14	1	0
РС - Панагюрище	0	5				5	5	2	1	50%	2	0					2	3	0
РС - Велинград	4	30	0	0	1	31	35	32	30	94%	29	3	0	0	0	3	105	3	1
РС - Радомир	0	6	0	0	0	6	6	6	6	100%	6	0			0	0	7	0	0
РС - Трън	0	8				8	8	7	7	100%	5	2				2	6	1	1
РС - Брезник	0	9				9	9	6	6	100%	4	2				2	10	3	2
РС - Левски	0	9	0	0	2	11	11	9	9	100%	8	1	0	0	0	1	10	2	1
РС - Никопол	1	8				8	9	9	9	100%	9	0	0				21	0	0
РС - Червен бряг	3	47				47	50	40	39	98%	40	0					40	10	2
РС - Кнежа	3	19				19	22	19	17	89%	18	1				1	19	3	0
РС - Асеновград	1	23				23	24	22	20	91%	19	3			2	1	27	2	1
РС - Карлово	0	44	0	2	1	45	45	44	42	95%	42	2			1	1	58	1	1
РС - Първомай	0	12	1		1	13	13	10	9	90%	7	3			1	2	16	3	2
РС - Кубрат	0	31			1	32	32	30	30	100%	29	1				1	32	2	2
РС - Исперих	6	32				32	38	36	30	83%	36	0					41	2	3
РС - Бяла	1	6				6	7	7	7	100%	7	0					8	0	0
РС - Дулово	7	26	0	0	0	26	33	27	15	56%	26	1	0	0	0	1	38	6	0
РС - Тутракан	8	23				23	31	29	23	79%	28	1				1	68	2	1
РС - Котел	1	20				20	21	16	15	94%	14	2			2		16	5	0
РС - Нова Загора	2	29				29	31	27	25	93%	26	1				1	34	4	2
РС - Мадан	0	9	1			9	9	7	5	71%	6	1				1	6	2	2
РС - Златоград	0	4				4	4	4	4	100%	4	0					4	0	0
РС - Девин	1	10				10	11	10	10	100%	10	0					10	1	1
РС - Чепеларе	0	8				8	8	6	6	100%	6	0					7	2	0
РС - Казанлък	17	78	4	1		78	95	87	77	89%	83	4			1	3	85	8	7
РС - Раднево	1	10	0	0	0	10	11	10	8	80%	10	0	0	0	0	0	20	1	2
РС - Чирпан	5	15				15	20	18	18	100%	18	0					22	2	0
РС - Гълъбово	3	18				18	21	21	18	86%	19	2			1	1	26	0	1
РС - Каварна	2	3	0	0	0	3	5	4	3	75%	4	0	0	0	0	0	10	1	0
РС - Балчик	1	5	0	0	0	5	6	2	1	50%	1	1	0	0	0	1	7	4	0
РС - Тервел	4	5				5	9	8	7	88%	8	0					8	1	0
РС - Генерал Тошево	4	3				3	7	7	6	86%	6	1			1		8	0	0
РС - Попово	1	23				23	24	22	21	95%	22	0					23	2	1
РС - Омуртаг	2	34	0	0	0	34	36	33	32	97%	32	1	0	0	0	1	39	3	0
РС - Свиленград	1	7				7	8	8	7	88%	8	0					10	0	1
РС - Димитровград	5	11				11	16	14	9	64%	14	0					37	2	1
РС - Харманли	4	25				25	29	24	20	83%	23	1				1	41	5	1
РС - Ивайловград	1	3				3	4	4	3	75%	4	0					4	0	1
РС - Нови Пазар	4	17				17	21	18	15	83%	16	2				2	25	3	1
РС - Велики Преслав	3	15	1	0	0	15	18	15	13	87%	13	2	0	0	2	0	14	3	3
РС - Елхово	1	9				9	10	7	7	100%	6	1				1	22	3	3
РС - Тополовград	0	2				2	2	1	1	100%	1	0					1	1	0

Приложение № 97

Частни наказателни дела в районните съдилища извън областните центрове за 2022 година

Съдилища	Висящи в началото на периода	Постъпили през годината	В т.ч.:		Продължаващи дела под същия номер	Общо постъпили дела през отчетния период	**Всичко за разглеждане**	Свършени дела			Със съдебен акт по същество	Прекратени производства					Брой заседания	**Висящи в края на периода**	Обжалвани и протестирани
			Върнати дела за ново разглеждане под нов номер	Повт. вненсени и образувани под нов номер след прекр. на съд.пр-во (чл. 42, ал. 2, чл. 249 и чл. 288, т. 1 от НПК)				**Всичко**	В срок до 3 месеца			Всичко	Споразум. по чл.382 НПК	Споразум. по чл.384 НПК или спог. по 234 ГПК	Върнати за доразследване	По други причини			
									Брой	%									
РС - Ихтиман	4	194				194	198	193	193	100%	184	9				9	212	5	10
РС - Пирдоп	1	84	0	0	0	84	85	83	83	100%	8	75	0	0	0	75	32	2	1
РС - Своге	2	89			1	90	92	89	87	98%	77	12				12	87	3	8
РС - Сливница	12	407				407	419	412	412	100%	394	18				18	294	7	15
РС - Елин Пелин	1	102				102	103	101	101	100%	62	39				39	101	2	
РС - Ботевград	4	173	0	0	0	173	177	173	173	100%	166	7	0	0	0	7	156	4	19
РС - Етрополе		24				24	24	24	24	100%	23	1				1	24	0	4
РС - Самоков	21	195				195	216	197	183	93%	189	8				8	59	19	11
РС - Костинброд	10	125			2	127	137	131	123	94%	119	12				12	44	6	17
РС - Сандански	8	175	0			175	183	171	159	93%	158	13	0			13	106	12	58
РС - Петрич	14	375				375	389	329	328	100%	273	56				56	111	60	26
РС - Разлог	9	247				247	256	245	236	96%	238	7				7	72	11	22
РС - Гоце Делчев	12	198				198	210	197	185	94%	180	17				17	132	13	4
РС - Карнобат	3	86				86	89	87	80	92%	82	5				5	65	2	15
РС - Поморие	2	92				92	94	91	86	95%	85	6				6	21	3	7
РС - Айтос	2	133			1	134	136	128	127	99%	122	6				6	26	8	2
РС - Малко Търново	1	16				16	17	17	17	100%	16	1				1	54	0	
РС - Несебър	7	759				759	766	753	744	99%	739	14				14	47	13	24
РС - Царево	1	190				190	191	187	187	100%	184	3				3	47	4	22
РС - Средец		99				99	99	98	96	98%	89	9				9	69	1	6
РС - Провадия	8	196	0	0	0	196	204	195	193	99%	183	12	0	0	0	12	107	9	9
РС - Девня	3	88				88	91	88	86	98%	72	16				16	79	3	2
РС - Горна Оряховица	7	341	0	0	0	341	348	343	343	100%	314	29	0	0	0	29	446	5	10
РС - Свищов	4	89				89	93	88	85	97%	85	3				3	35	5	6
РС - Павликени	5	130	0	0	0	130	135	129	128	99%	118	11	0	0	0	11	62	6	6
РС - Елена	0	59	0	0	0	59	59	59	59	100%	54	5	0	0	0	5	20	0	8
РС - Белоградчик	3	103				103	106	101	100	99%	99	2				2	172	5	
РС - Кула	0	38	0	0	0	38	38	36	36	100%	35	1	0	0	0	1	36	2	2
РС - Козлодуй	3	168				168	171	167	167	100%	162	5				5	43	4	2
РС - Мездра	11	149				149	160	153	150	98%	145	8				8	82	7	5
РС - Оряхово	2	90				90	92	92	92	100%	81	11				11	37	0	3
РС - Бяла Слатина	2	243				243	245	243	241	99%	234	9				9	52	2	9
РС - Дряново	1	37				37	38	34	34	100%	29	5				5	83	4	
РС - Севлиево	1	176	0	0	0	176	177	174	174	100%	157	17	0	0	0	17	132	3	15
РС - Трявна		49				49	49	48	48	100%	47	1				1	7	1	
РС - Дупница	8	645	1	3	0	645	653	641	631	98%	621	20	0	0	3	17	249	12	17
РС - Момчилград	2	35				35	37	35	34	97%	29	6				6	29	2	3
РС - Ардино		9				9	9	8	8	100%	7	1				1	9	1	1
РС - Крумовград		11				11	11	11	11	100%	8	3				3	6	0	
РС - Тетевен	2	45				45	47	46	41	89%	40	6				6	28	1	1
РС - Троян	6	159				159	165	164	165	101%	159	5				5	35	1	14
РС - Луковит	6	120				120	126	118	115	97%	108	10				10	89	8	2
РС - Лом	2	209	0	0	0	209	211	207	206	100%	193	14	0	0	0	14	86	4	1
РС - Берковица	0	146	0	0	0	146	146	145	144	99%	137	8	0	0	0	8	0	1	4
РС - Пещера	2	46				46	48	47	47	100%	42	5				5	96	1	4
РС - Панагюрище	4	55				55	59	49	49	100%	49	0					8	10	3
РС - Велинград	0	135	1	0	0	135	135	134	134	100%	118	16	0	0	0	16	205	1	21
РС - Радомир	1	140	1	0	0	140	141	139	138	99%	129	10				10	51	2	0
РС - Трън		28				28	28	28	28	100%	27	1				1	5	0	3
РС - Брезник	1	65				65	66	66	66	100%	60	6				6	54	0	
РС - Левски	4	129	0	2	0	129	133	130	130	100%	114	16	0	0	0	16	301	3	8
РС - Никопол		98				98	98	98	98	100%	80	18				18	250	0	7
РС - Червен бряг	3	111				111	114	102	94	92%	88	14				14	92	12	7
РС - Кнежа	1	86				86	87	82	82	100%	77	5				5	36	5	13
РС - Асеновград	11	327			1	328	339	334	329	99%	319	15				15		5	24
РС - Карлово	6	271				271	277	268	266	99%	252	16				16	144	9	29
РС - Първомай	5	72				72	77	76	69	91%	71	5				5	21	1	0
РС - Кубрат	2	54				54	56	55	55	100%	51	4				4	31	1	3
РС - Исперих	6	67				67	73	69	63	91%	63	6				6	30	4	2
РС - Бяла	4	168				168	172	169	169	100%	166	3				3	257	3	4
РС - Дулово	6	101	0	0	0	101	107	101	94	93%	92	9	0	0	0	9	43	6	3
РС - Тутракан	5	67				67	72	71	69	97%	65	6				6	113	1	2
РС - Котел	2	45				45	47	45	44	98%	36	9				9	32	2	2
РС - Нова Загора	40	214				214	254	245	243	99%	230	15				15	182	9	3
РС - Мадан	3	49				49	52	49	45	92%	41	8				8	11	3	
РС - Златоград		10				10	10	10	10	100%	9	1				1	10	0	
РС - Девин	2	28				28	30	29	28	97%	27	2				2	16	1	5
РС - Чепеларе	0	46				46	46	46	45	98%	45	1				1	11	0	
РС - Казанлък	13	673	1			673	686	655	655	100%	616	39				39	357	31	28
РС - Раднево	2	170	0	0	0	170	172	167	166	99%	156	11	0	0	0	11	130	5	2
РС - Чирпан	6	134				134	140	138	138	100%	132	6				6	40	2	10
РС - Гълъбово	4	66				66	70	68	67	99%	60	8				8	30	2	1
РС - Каварна	3	65	0	0	0	65	68	68	66	97%	65	3	0	0	0	3	42	0	2
РС - Балчик	23	109	0	0	0	109	132	128	104	81%	119	9	0	0	0	9	114	4	8
РС - Тервел		27				27	27	27	27	100%	24	3				3	23	0	
РС - Генерал Тошево	4	104			2	106	110	109	108	99%	104	5				5	79	1	11
РС - Попово	9	54				54	63	61	61	100%	60	1				1	45	2	3
РС - Омуртаг	5	21	0	0	0	21	26	25	22	88%	19	6	0	0	0	6	31	1	2
РС - Свиленград	3	134				134	137	135	135	100%	108	27				27	73	2	11
РС - Димитровград	6	160				160	166	162	156	96%	148	14				14	83	4	14
РС - Харманли	6	183		1		183	189	182	178	98%	154	28				28	240	7	27
РС - Ивайловград	1	11			1	12	13	10	9	90%	7	3			1	2	12	3	2
РС - Нови Пазар	2	189				189	191	188	188	100%	176	12				12	217	3	3
РС - Велики Преслав	2	185	0	0	0	185	187	185	185	100%	178	7	0	0	0	7	49	2	3
РС - Елхово	10	106				106	116	105	102	97%	94	11				11	270	11	9
РС - Тополовград	1	23				23	24	23	23	100%	19	4				4	17	1	

Приложение № 98

Частни наказателни дела - разпити в районните съдилища извън областните центрове за 2022 година

Съдилища	Висящи в началото на периода	Постъпили през годината	В т.ч.:		Продължаващи дела под същия номер	Общо постъпили дела през отчетния период	**Всичко за разглеждане**	Свършени дела			Със съдебен акт по същество	Прекратени производства					Брой заседания	**Висящи в края на периода**	Обжалвани и протестирани
			Върнати дела за ново разглеждане под нов номер	Повт. вненсени и образувани под нов номер след прекр. на съд.пр-во (чл. 42, ал. 2, чл. 249 и чл. 288, т. 1 от НПК)				**Всичко**	В срок до 3 месеца			Всичко	Споразум. по чл.382 НПК	Споразум. по чл.384 НПК или спог. по 234 ГПК	Върнати за доразследване	По други причини			
									Брой	%									
РС - Ихтиман		215				215	215	215	215	100%	214	1				1	x	0	x
РС - Пирдоп	0	22	0	0	0	22	22	22	22	100%	22	0	0	0	0	0	x	0	x
РС - Своге		10				10	10	10	10	100%	10	0					x	0	x
РС - Сливница						0	0	0		0%		0					x	0	x
РС - Елин Пелин		39				39	39	39	39	100%	38	1				1	x	0	x
РС - Ботевград	0	60	0	0	0	60	60	57	57	100%	53	4	0	0	0	4	x	3	x
РС - Етрополе		15				15	15	15	15	100%	15	0					x	0	x
РС - Самоков		11				11	11	11	11	100%	9	2				2	x	0	x
РС - Костинброд		45				45	45	45	45	100%	45	0					x	0	x
РС - Сандански	0	25	0			25	25	25	25	100%	0	25	0			25	x	0	x
РС - Петрич		80				80	80	80	80	100%	78	2				2	x	0	x
РС - Разлог		35				35	35	35	35	100%		35				35	x	0	x
РС - Гоце Делчев		11				11	11	11	11	100%	1	10				10	x	0	x
РС - Карнобат		124				124	124	124	124	100%	123	1				1	x	0	x
РС - Поморие		15				15	15	15	15	100%	15	0					x	0	x
РС - Айтос		27				27	27	27	27	100%	27	0					x	0	x
РС - Малко Търново		15				15	15	15	15	100%	15	0					x	0	x
РС - Несебър		58				58	58	58	58	100%	54	4				4	x	0	x
РС - Царево	0	28				28	28	28	28	100%	28	0					x	0	x
РС - Средец		103				103	103	103	103	100%	101	2				2	x	0	x
РС - Провадия	0	9	0	0	0	9	9	9	9	100%	0	9	0	0	0	9	x	0	x
РС - Девня		12				12	12	12	12	100%	12	0					x	0	x
РС - Горна Оряховица	0	49	0	0	0	49	49	49	49	100%	45	4	0	0	0	4	x	0	x
РС - Свищов		26				26	26	26	26	100%	26	0					x	0	x
РС - Павликени	0	53	0	0	0	53	53	53	53	100%	44	9	0	0	0	9	x	0	x
РС - Елена	0	9	0	0	0	9	9	9	9	100%	8	1	0	0	0	1	x	0	x
РС - Белоградчик		20				20	20	20	20	100%	20	0					x	0	x
РС - Кула	0	5	0	0	0	5	5	5	5	100%	5	0	0	0	0	0	x	0	x
РС - Козлодуй	0	6				6	6	6	6	100%	6	0					x	0	x
РС - Мездра	0	20				20	20	20	20	100%		20				20	x	0	x
РС - Оряхово		19				19	19	19	19	100%	17	2				2	x	0	x
РС - Бяла Слатина		30				30	30	30	30	100%	29	1				1	x	0	x
РС - Дряново		13				13	13	13	13	100%		13				13	x	0	x
РС - Севлиево	0	22	0	0	0	22	22	22	22	100%	0	22	0	0	0	22	x	0	x
РС - Трявна		3				3	3	3	3	100%		3				3	x	0	x
РС - Дупница	0	38	0	0	0	38	38	38	38	100%	34	4	0	0	0	4	x	0	x
РС - Момчилград		6				6	6	6	6	100%	5	1				1	x	0	x
РС - Ардино		1				1	1	1	1	100%	1	0					x	0	x
РС - Крумовград		5				5	5	5	5	100%	5	0					x	0	x
РС - Тетевен		40				40	40	40	40	100%	37	3				3	x	0	x
РС - Троян		66				66	66	66	66	100%	65	1				1	x	0	x
РС - Луковит		2				2	2	2	2	100%	2	0					x	0	x
РС - Лом	0	22	0	0	0	22	22	22	22	100%	21	1	0	0	0	1	x	0	x
РС - Берковица	0	19	0	0	0	19	19	19	19	100%	19	0	0	0	0	0	x	0	x
РС - Пещера		6				6	6	6	6	100%	6	0					x	0	x
РС - Панагюрище	0	9				9	9	9	9	100%	3	6				6	x	0	x
РС - Велинград	0	3	0	0	0	3	3	3	3	100%	3	0	0	0	0	0	x	0	x
РС - Радомир	0	21	0	0	0	21	21	21	21	100%	21	0				0	x	0	x
РС - Трън		29				29	29	29	29	100%	29	0					x	0	x
РС - Брезник		43				43	43	43	43	100%	43	0					x	0	x
РС - Левски	0	30	0	0	0	30	30	30	30	100%	29	1	0	0	0	1	x	0	x
РС - Никопол		36				36	36	36	36	100%	36	0					x	0	x
РС - Червен бряг		4				4	4	4	4	100%	4	0					x	0	x
РС - Кнежа		11				11	11	11	11	100%	11	0					x	0	x
РС - Асеновград		17				17	17	17	17	100%	17	0					x	0	x
РС - Карлово	1	56				56	57	57	57	100%	56	1				1	x	0	x
РС - Първомай		3				3	3	3	3	100%	3	0					x	0	x
РС - Кубрат		69				69	69	69	69	100%	36	33				33	x	0	x
РС - Исперих		11				11	11	11	11	100%	11	0					x	0	x
РС - Бяла		1				1	1	1		0%	1	0					x	0	x
РС - Дулово	0	11	0	0	0	11	11	11	11	100%	11	0	0	0	0	0	x	0	x
РС - Тутракан		35				35	35	35	35	100%	33	2				2	x	0	x
РС - Котел		4				4	4	4	4	100%	4	0					x	0	x
РС - Нова Загора		28				28	28	28	28	100%	28	0					x	0	x
РС - Мадан		7				7	7	7	7	100%	7	0					x	0	x
РС - Златоград		8				8	8	8	8	100%	8	0					x	0	x
РС - Девин		8				8	8	8	8	100%	8	0					x	0	x
РС - Чепеларе	0	12				12	12	12	12	100%	11	1				1	x	0	x
РС - Казанлък	0	69				69	69	69	69	100%	65	4				4	x	0	x
РС - Раднево	0	1	0	0	0	1	1	1	1	100%	1	0	0	0	0	0	x	0	x
РС - Чирпан		9				9	9	9	9	100%	9	0					x	0	x
РС - Гълъбово		4				4	4	4	4	100%	4	0					x	0	x
РС - Каварна	0	19	0	0	0	19	19	19	19	100%	19	0	0	0	0	0	x	0	x
РС - Балчик	0	5	0	0	0	5	5	5	5	100%	5	0	0	0	0	0	x	0	x
РС - Тервел		7				7	7	7	7	100%	7	0					x	0	x
РС - Генерал Тошево		9				9	9	9	9	100%	9	0					x	0	x
РС - Попово	2	11				11	13	13	13	100%	12	1				1	x	0	x
РС - Омуртаг	0	1	0	0	0	1	1	1	1	100%	1	0	0	0	0	0	x	0	x
РС - Свиленград		34				34	34	34	34	100%	32	2				2	x	0	x
РС - Димитровград		57				57	57	57	57	100%	57	0				0	x	0	x
РС - Харманли		109				109	109	109	109	100%	97	12				12	x	0	x
РС - Ивайловград		7				7	7	7	7	100%		7				7	x	0	x
РС - Нови Пазар		36				36	36	36	36	100%	35	1				1	x	0	x
РС - Велики Преслав	0	32	0	0	0	32	32	32	32	100%	26	6	0	0	0	6	x	0	x
РС - Елхово		64				64	64	64	64	100%	64	0					x	0	x
РС - Тополовград	0	7				7	7	7	7	100%		7				7	x	0	x

Приложение № 99

Административно наказателен характер дела в районните съдилища извън областните центрове за 2022 година

Съдилища	Висящи в началото на периода	Постъпили през годината	В т.ч.:		Продължаващи дела под същия номер	Общо постъпили дела през отчетния период	**Всичко за разглеждане**	Свършени дела			Със съдебен акт по същество	Прекратени производства					Брой заседания	**Висящи в края на периода**	Обжалвани и протестирани
			Върнати дела за ново разглеждане под нов номер	Повт. вненсени и образувани под нов номер след прекр. на съд.пр-во (чл. 42, ал. 2, чл. 249 и чл. 288, т. 1 от НПК)				**Всичко**	В срок до 3 месеца			Всичко	Споразум. по чл.382 НПК	Споразум. по чл.384 НПК или спог. по 234 ГПК	Върнати за доразследване	По други причини			
									Брой	%									
РС - Ихтиман	86	192				192	278	202	56	28%	191	11				11	414	76	107
РС - Пирдоп	44	116	0	0	0	116	160	133	86	65%	128	5	0	0	0	5	221	27	44
РС - Своге	66	57				57	123	72	9	13%	61	11				11	174	51	19
РС - Сливница	56	205				205	261	197	179	91%	178	19				19	281	64	61
РС - Елин Пелин	90	98				98	188	150	18	12%	144	6				6	317	38	13
РС - Ботевград	64	255	0	0	2	257	321	252	170	67%	234	18	0	0	0	18	405	69	105
РС - Етрополе	7	23				23	30	27	27	100%	23	4				4	30	3	11
РС - Самоков	158	95	3			95	253	104	11	11%	95	9				9	201	149	28
РС - Костинброд	80	106				106	186	106	30	28%	94	12				12	232	80	38
РС - Сандански	115	227	11		2	229	344	240	44	18%	218	22	0			22	529	104	75
РС - Петрич	114	378	9		1	379	493	242	64	26%	222	20				20	697	251	82
РС - Разлог	236	197				197	433	200	41	21%	181	19				19	539	233	81
РС - Гоце Делчев	94	144				144	238	161	58	36%	147	14				14	405	77	18
РС - Карнобат	31	63	1			63	94	74	34	46%	69	5				5	106	20	46
РС - Поморие	27	51	2			51	78	61	29	48%	56	5				5	87	17	22
РС - Айтос	12	140	3			140	152	136	127	93%	127	9				9	162	16	28
РС - Малко Търново	2	24	2			24	26	23	20	87%	22	1				1	93	3	12
РС - Несебър	81	177	3			177	258	203	148	73%	190	13				13		55	68
РС - Царево	19	106				106	125	113	87	77%	109	4				4	218	12	53
РС - Средец	6	28				28	34	30	13	43%	28	2				2	68	4	8
РС - Провадия	31	107	1	0	0	107	138	99	39	39%	87	12	0	0	0	12	165	39	35
РС - Девня	59	159	15			159	218	153	45	29%	127	26				26	274	65	94
РС - Горна Оряховица	68	156	0	0	0	156	224	168	71	42%	159	9	0	0	0	9	245	56	55
РС - Свищов	28	40	1			40	68	60	23	38%	57	3				3	124	8	26
РС - Павликени	18	72	0	0	0	72	90	78	47	60%	70	8	0	0	0	8	119	12	17
РС - Елена	15	22	0	0	0	22	37	20	16	80%	17	3	0	0	0	3	35	17	2
РС - Белоградчик	41	96				96	137	121	58	48%	113	8				8	210	16	41
РС - Кула	9	32	0	0	0	32	41	32	21	66%	31	1	0	0	0	1	49	9	13
РС - Козлодуй	22	53				53	75	53	21	40%	47	6				6	112	22	20
РС - Мездра	73	84				84	157	100	45	45%	85	15				15	103	57	36
РС - Оряхово	3	33				33	36	28	18	64%	27	1				1	60	8	16
РС - Бяла Слатина	24	65				65	89	62	28	45%	60	2				2	119	27	34
РС - Дряново	2	38				38	40	31	18	58%	29	2				2	140	9	11
РС - Севлиево	29	95	1	0	0	95	124	101	56	55%	98	3	0	0	0	3	177	23	74
РС - Трявна	4	26	1			26	30	26	19	73%	26	0					61	4	11
РС - Дупница	98	334	7	0	0	334	432	302	134	44%	286	16	0	0	0	16	568	130	179
РС - Момчилград	13	80				80	93	72	71	99%	71	1				1	262	21	24
РС - Ардино	6	22			2	24	30	24	19	79%	24	0					27	6	10
РС - Крумовград	0	14				14	14	14	13	93%	14	0						0	
РС - Тетевен	18	59				59	77	64	52	81%	58	6				6	135	13	
РС - Троян	25	112	3	1		112	137	116	79	68%	111	5				5	198	21	19
РС - Луковит	44	73				73	117	52	6	12%	47	5				5	110	65	7
РС - Лом	55	95	5	0	0	95	150	110	32	29%	105	5	0	0	0	5	234	40	54
РС - Берковица	49	111	0	0	0	111	160	101	2	2%	95	6	0	0	0	6	0	59	20
РС - Пещера	17	56	1			56	73	62	35	56%	59	3				3	271	11	33
РС - Панагюрище	82	76				76	158	15	6	40%	12	3				3	124	143	2
РС - Велинград	54	112	11	0	6	118	172	150	117	78%	131	19	0	0	0	19	599	22	79
РС - Радомир	18	92	2	0	0	92	110	99	69	70%	97	2				2	205	11	34
РС - Трън	2	18				18	20	17	14	82%	16	1				1	26	3	6
РС - Брезник	11	28				28	39	37	19	51%	35	2				2	70	2	
РС - Левски	25	87	3	0	2	89	114	99	67	68%	93	6	0	0	0	6	306	15	22
РС - Никопол	15	32				32	47	39	13	33%	34	5				5	186	8	25
РС - Червен бряг	45	90				90	135	78	26	33%	70	8				8		57	17
РС - Кнежа	21	58				58	79	65	36	55%	59	6				6	124	14	20
РС - Асеновград	20	107	4			107	127	106	62	58%	104	2				2	492	21	63
РС - Карлово	50	112	2			112	162	129	53	41%	115	14				14	239	33	23
РС - Първомай	17	47				47	64	49	14	29%	45	4				4	78	15	11
РС - Кубрат	3	40				40	43	38	35	92%	36	2				2	44	5	10
РС - Исперих	14	33				33	47	30	12	40%	29	1				1	64	17	10
РС - Бяла	25	75				75	100	88	71	81%	77	11				11		12	21
РС - Дулово	48	48	0	0	0	48	96	41	3	7%	38	3	0	0	0	3	73	55	16
РС - Тутракан	47	40				40	87	69	17	25%	63	6				6	147	18	17
РС - Котел	23	34				34	57	38	6	16%	35	3				3	68	19	
РС - Нова Загора	30	96				96	126	98	43	44%	83	15				15	144	28	26
РС - Мадан	8	40	7			40	48	37	29	78%	34	3				3	34	11	
РС - Златоград	7	21				21	28	24	17	71%	23	1				1	27	4	11
РС - Девин	20	54	2			54	74	51	23	45%	49	2				2	91	23	28
РС - Чепеларе	6	48				48	54	46	35	76%	42	4				4	78	8	8
РС - Казанлък	66	177	3			177	243	191	104	54%	175	16				16	273	52	68
РС - Раднево	6	27	0	0	1	28	34	26	17	65%	24	2	0	0	0	2	37	8	14
РС - Чирпан	27	78	1			78	105	82	39	48%	73	9				9	197	23	21
РС - Гълъбово	24	53			2	55	79	37	4	11%	36	1				1	125	42	20
РС - Каварна	22	91	2	0	0	91	113	73	15	21%	68	5	0	0	0	5	0	40	23
РС - Балчик	38	83	1	0	0	83	121	73	19	26%	67	6	0	0	0	6	204	48	51
РС - Тервел	3	30				30	33	14	9	64%	8	6				6	33	19	3
РС - Генерал Тошево	12	25				25	37	34	14	41%	34	0					55	3	4
РС - Попово	11	69	3			69	80	75	70	93%	70	5				5	75	5	23
РС - Омуртаг	116	101	0	0	0	101	217	70	10	14%	50	20	0	0	0	20	83	147	12
РС - Свиленград	20	239	2			239	259	186	178	96%	158	28				28	205	73	69
РС - Димитровград	60	131				131	191	161	94	58%	147	14				14	254	30	70
РС - Харманли	32	164	2			164	196	138	70	51%	125	13				13	324	58	55
РС - Ивайловград	3	15	2			15	18	15	4	27%	13	2				2	33	3	8
РС - Нови Пазар	18	68				68	86	59	28	47%	56	3				3	115	27	23
РС - Велики Преслав	52	46	0	0	1	47	99	87	24	28%	80	7	0	0	0	7	92	12	61
РС - Елхово	49	71				71	120	79	38	48%	73	6				6	291	41	57
РС - Тополовград	3	37	1			37	40	27	17	63%	26	1				1	38	13	8

Приложение № 100

Общо наказателни дела в районните съдилища извън областните центрове за 2022 година

Съдилища	Висящи в началото на периода	Постъпили през годината	В т.ч.:		Продължаващи дела под същия номер	Общо постъпили дела през отчетния период	Всичко за разглеждане	Свършени дела			Със съдебен акт по същество	Прекратени производства					Брой заседания	Висящи в края на периода	Обжалвани и протестирани
			Върнати дела за ново разглеждане под нов номер	Повт. внесени и образувани под нов номер след прекр. на съд.пр-во (чл. 42, ал. 2, чл. 249 и чл. 288, т. 1 от НПК)				Всичко	В срок до 3 месеца			Всичко	Споразум. по чл.382 НПК	Споразум. по чл.384 НПК или спог. по 234 ГПК	Върнати за доразследване	По други причини			
									Брой	%									
РС - Ихтиман	141	806	0	4	0	806	947	818	616	75%	643	175	134	0	12	29	1071	129	151
РС - Пирдоп	57	296	3	3	0	296	353	312	257	82%	176	136	44	1	3	88	388	41	50
РС - Своге	127	229	0	2	1	230	357	259	163	63%	160	99	53	16	3	27	454	98	32
РС - Сливница	125	949	0	0	0	949	1074	962	926	96%	614	348	300	0	0	48	1147	112	114
РС - Елин Пелин	140	358	0	0	0	358	498	416	244	59%	280	136	62	25	0	49	759	82	25
РС - Ботевград	116	670	0	0	3	673	789	668	542	81%	503	165	71	59	0	35	922	121	154
РС - Етрополе	20	99	0	0	0	99	119	108	108	100%	72	36	23	1	0	12	134	11	20
РС - Самоков	259	468	6	13	1	469	728	501	317	63%	373	128	44	42	12	30	770	227	65
РС - Костинброд	136	407	0	0	2	409	545	410	291	71%	290	120	64	23	3	30	629	135	63
РС - Сандански	197	633	15	0	3	636	833	628	365	58%	426	202	134	0	5	63	1306	205	158
РС - Петрич	214	1051	9	2	2	1053	1267	870	613	70%	654	216	74	36	4	102	1379	397	130
РС - Разлог	405	662	0	0	0	662	1067	678	421	62%	495	183	62	43	3	75	1604	389	146
РС - Гоце Делчев	205	543	2	0	0	543	748	573	384	67%	409	164	108	2	2	52	1467	175	58
РС - Карнобат	51	443	3	0	0	443	494	462	393	85%	307	155	111	27	0	17	462	32	80
РС - Поморие	57	285	2	1	2	287	344	304	241	79%	189	115	10	81	2	22	331	40	40
РС - Айтос	30	475	6	0	2	477	507	460	424	92%	322	138	71	38	1	28	470	47	43
РС - Малко Търново	11	145	2	1	0	145	156	144	134	93%	62	82	47	30	2	3	429	12	17
РС - Несебър	153	1235	4	0	0	1235	1388	1274	1142	90%	1059	215	131	37	6	41	492	114	133
РС - Царево	27	535	0	1	0	535	562	534	497	93%	348	186	162	12	1	11	501	28	88
РС - Средец	21	364	0	0	0	364	385	367	331	90%	242	125	54	53	1	17	387	18	20
РС - Провадия	84	534	2	0	0	534	618	512	392	77%	335	177	24	112	0	41	709	106	69
РС - Девня	77	405	17	0	1	406	483	392	266	68%	239	153	39	63	1	50	577	91	107
РС - Горна Оряховица	118	749	0	0	0	749	867	759	634	84%	577	182	72	47	1	62	1324	108	80
РС - Свищов	56	236	1	0	2	238	294	252	193	77%	189	63	29	24	1	9	368	42	42
РС - Павликени	40	365	2	0	0	365	405	376	326	87%	268	108	53	18	0	37	381	29	34
РС - Елена	26	158	1	6	1	159	185	150	135	90%	91	59	32	5	6	16	140	35	14
РС - Белоградчик	69	306	2	6	0	306	375	334	249	75%	256	78	38	18	5	17	565	41	49
РС - Кула	13	106	0	0	0	106	119	103	89	86%	77	26	0	23	1	2	135	16	22
РС - Козлодуй	48	396	0	2	0	396	444	395	341	86%	266	129	86	26	1	16	495	49	33
РС - Мездра	133	413	9	0	0	413	546	459	348	76%	293	166	63	46	5	52	514	87	53
РС - Оряхово	23	237	0	0	0	237	260	241	219	91%	153	88	57	7	5	19	314	19	27
РС - Бяла Слатина	45	580	1	0	0	580	625	576	528	92%	386	190	169	6	0	15	502	49	53
РС - Дряново	10	146	1	0	1	147	157	135	110	81%	79	56	15	18	2	21	471	22	25
РС - Севлиево	68	461	1	0	1	462	530	473	384	81%	325	148	64	30	1	53	643	57	112
РС - Трявна	5	109	1	0	0	109	114	106	99	93%	89	17	7	4	0	6	113	8	13
РС - Дупница	250	1370	16	15	0	1370	1620	1327	1049	79%	1046	281	102	106	18	55	1987	293	277
РС - Момчилград	28	247	0	0	0	247	275	226	210	93%	140	86	67	0	1	18	528	49	33
РС - Ардино	10	59	0	0	2	61	71	61	53	87%	45	16	13	0	0	3	91	10	13
РС - Крумовград	5	69	0	0	0	69	74	72	66	92%	35	37	25	6	0	6	65	2	1
РС - Тетевен	50	267	0	0	3	270	320	286	243	85%	181	105	74	0	0	31	550	34	29
РС - Троян	51	462	5	1	0	462	513	469	416	89%	368	101	70	15	1	15	459	44	50
РС - Луковит	116	373	1	0	0	373	489	333	228	68%	213	120	45	46	2	27	569	156	28
РС - Лом	139	584	6	3	0	584	723	592	435	73%	411	181	27	127	0	27	935	131	82
РС - Берковица	89	381	2	51	0	381	470	366	212	58%	305	61	37	0	1	23	95	104	31
РС - Пещера	25	170	1	0	0	170	195	179	142	79%	141	38	19	6	0	13	562	16	42
РС - Панагюрище	100	201	1	0	0	201	301	129	106	82%	80	49	31	7	0	11	215	172	16
РС - Велинград	79	411	14	7	7	418	497	444	370	83%	296	148	34	38	10	66	1419	53	121
РС - Радомир	43	347	3	0	0	347	390	358	298	83%	277	81	21	40	1	19	524	32	46
РС - Трън	9	118	0	0	0	118	127	120	106	88%	86	34	25	3	0	6	126	7	17
РС - Брезник	19	179	0	0	0	179	198	189	162	86%	152	37	0	27	0	10	226	9	4
РС - Левски	47	386	7	2	5	391	438	397	349	88%	272	125	39	58	0	28	1115	41	49
РС - Никопол	31	232	0	0	0	232	263	247	213	86%	166	81	56	0	1	24	561	16	39
РС - Червен бряг	110	382	0	1	0	382	492	365	255	70%	259	106	79	0	0	27	619	127	55
РС - Кнежа	45	272	4	0	1	273	318	274	222	81%	177	97	30	46	2	19	394	44	42
РС - Асеновград	68	669	9	2	2	671	739	676	593	88%	508	168	48	84	5	31	1215	63	103
РС - Карлово	111	696	4	6	1	697	808	722	590	82%	507	215	91	68	5	51	918	86	73
РС - Първомай	35	213	2	1	1	214	249	221	165	75%	142	79	40	23	2	14	260	28	20
РС - Кубрат	14	304	0	0	1	305	319	306	291	95%	174	132	54	33	0	45	263	13	22
РС - Исперих	63	276	0	4	0	276	339	292	230	79%	161	131	58	53	8	12	402	47	26
РС - Бяла	35	333	0	0	0	333	368	337	307	91%	259	78	29	31	1	17	403	31	31
РС - Дулово	76	275	1	1	1	276	352	259	182	70%	178	81	16	45	0	20	299	93	23
РС - Тутракан	99	247	2	0	0	247	346	303	200	66%	222	81	46	16	1	18	821	43	35
РС - Котел	44	179	2	0	0	179	223	174	118	68%	101	73	20	28	3	22	259	49	12
РС - Нова Загора	142	594	0	0	0	594	736	642	515	80%	429	213	81	83	0	49	793	94	41
РС - Мадан	16	148	9	0	0	148	164	140	122	87%	91	49	31	0	0	18	88	24	3
РС - Златоград	8	73	0	0	0	73	81	73	64	88%	48	25	14	4	0	7	73	8	12
РС - Девин	34	144	2	0	0	144	178	146	107	73%	101	45	21	12	0	12	201	32	37
РС - Чепеларе	7	148	0	3	1	149	156	138	121	88%	107	31	11	10	2	8	157	18	11
РС - Казанлък	138	1368	10	6	0	1368	1506	1358	1193	88%	1033	325	192	55	3	75	1209	148	144
РС - Раднево	24	295	0	0	2	297	321	294	260	88%	236	58	26	11	0	21	354	27	28
РС - Чирпан	46	364	2	0	0	364	410	374	320	86%	253	121	94	8	1	18	459	36	37
РС - Гълъбово	54	205	0	0	3	208	262	202	136	67%	137	65	28	25	2	10	347	60	30
РС - Каварна	46	270	6	0	0	270	316	257	177	69%	168	89	59	11	1	18	263	59	32
РС - Балчик	84	280	2	1	0	280	364	284	183	64%	209	75	52	0	0	23	519	80	68
РС - Тервел	15	104	0	0	0	104	119	91	76	84%	67	24	9	5	0	10	144	28	5
РС - Генерал Тошево	35	271	0	0	2	273	308	296	256	86%	171	125	0	116	2	7	357	12	23
РС - Попово	32	249	4	0	0	249	281	267	251	94%	195	72	41	21	1	9	276	14	32
РС - Омуртаг	158	254	0	1	3	257	415	253	154	61%	131	122	55	28	3	36	375	162	22
РС - Свиленград	30	904	3	0	0	904	934	848	832	98%	337	511	309	141	0	61	840	86	92
РС - Димитровград	107	535	5	0	2	537	644	577	456	79%	419	158	80	38	3	37	742	67	108
РС - Харманли	97	699	2	4	0	699	796	666	538	81%	441	225	94	58	11	62	1229	130	115
РС - Ивайловград	31	59	3	0	1	60	91	80	40	50%	55	25	13	0	1	11	182	11	13
РС - Нови Пазар	46	452	0	0	0	452	498	445	387	87%	321	124	69	31	0	24	624	53	34
РС - Велики Преслав	76	439	2	2	1	440	516	491	404	82%	317	174	131	12	6	25	389	25	79
РС - Елхово	171	721	0	6	0	721	892	755	692	92%	395	360	11	307	14	28	2597	137	104
РС - Тополовград	13	114	2	0	0	114	127	102	82	80%	61	41	2	19	3	17	142	25	15

Приложение № 101

Всичко дела в районните съдилища извън областните центрове за 2022 година

Съдилища	Висящи в началото на периода	Постъпили през годината	В т.ч.:		Продължаващи дела под същия номер	Общо постъпили дела през отчетния период	**Всичко за разглеждане**	Свършени дела			Със съдебен акт по същество	Прекратени производства					Брой заседания	**Висящи в края на периода**	Обжалвани и протестирани
			Върнати дела за ново разглеждане под нов номер	Повт. внесени и образувани под нов номер след преир. на съд.пр-во (чл. 42, ал. 2, чл. 249 и чл. 288, т. 1 от НПК)				**Всичко**	В срок до 3 месеца			Всичко	Споразум. по чл.382 НПК	Споразум. по чл.384 НПК или спог. по 234 ГПК	Върнати за доразследване	По други причини			
									Брой	%									
РС - Ихтиман	282	2020	0	4	0	2020	2302	2001	1659	83%	1681	320	134	19	12	155	2540	301	230
РС - Пирдоп	154	959	3	3	0	959	1113	967	870	90%	707	260	44	12	3	201	736	146	83
РС - Своге	318	1008	1	2	2	1010	1328	1041	839	81%	800	241	53	21	3	164	1353	287	71
РС - Сливница	578	1804	0	0	0	1804	2382	1962	1775	90%	1543	419	300	0	0	119	2357	420	286
РС - Елин Пелин	348	1743	0	0	0	1743	2091	1718	1387	81%	1440	278	62	35	0	181	2238	373	55
РС - Ботевград	377	2960	0	0	4	2964	3341	2977	2747	92%	2516	461	71	70	0	320	2663	364	236
РС - Етрополе	95	554	0	0	0	554	649	595	595	100%	489	106	23	9	0	74	369	54	45
РС - Самоков	613	1715	8	13	1	1716	2329	1718	1405	82%	1447	271	44	51	12	164	1349	611	174
РС - Костинброд	340	1507	1	0	5	1512	1852	1473	1180	80%	1142	331	64	30	3	234	1317	379	137
РС - Сандански	642	2046	15	0	3	2049	2691	2114	1556	74%	1709	405	134	13	5	253	2362	577	242
РС - Петрич	451	2839	9	2	8	2847	3298	2683	2317	86%	2222	461	74	52	4	331	2126	615	230
РС - Разлог	988	2022	0	0	0	2022	3010	1998	1507	75%	1548	450	62	71	3	314	2373	1012	258
РС - Гоце Делчев	655	1696	2	0	0	1696	2351	1709	1241	73%	1400	309	108	20	2	179	3099	642	117
РС - Карнобат	202	1579	3	0	0	1579	1781	1605	1391	87%	1281	324	111	37	0	176	973	176	128
РС - Поморие	203	1111	3	1	12	1123	1326	1108	911	82%	845	263	10	84	2	167	754	218	123
РС - Айтос	159	1597	7	0	5	1602	1761	1599	1425	89%	1277	322	71	55	1	195	1067	162	122
РС - Малко Търново	27	271	2	1	0	271	298	284	262	92%	177	107	47	31	2	27	761	14	27
РС - Несебър	610	2734	4	0	9	2743	3353	2824	2260	80%	2181	643	131	44	6	462	1396	529	311
РС - Царево	96	1046	0	1	6	1052	1148	1038	949	91%	738	300	162	13	1	124	725	110	126
РС - Средец	68	901	0	0	1	902	970	903	815	90%	691	212	54	56	1	101	670	67	71
РС - Провадия	258	2165	2	0	2	2167	2425	2099	1796	86%	1698	401	24	117	0	260	1269	326	140
РС - Девня	257	1780	18	1	1	1781	2038	1774	1493	84%	1413	361	39	68	1	253	1019	264	152
РС - Горна Оряховица	430	2876	0	0	14	2890	3320	2937	2629	90%	2365	572	72	87	1	412	3798	383	240
РС - Свищов	168	1055	1	0	4	1059	1227	1070	938	88%	863	207	29	46	1	131	1393	157	91
РС - Павликени	127	1130	3	0	4	1134	1261	1143	1043	91%	912	231	53	24	0	154	1123	118	70
РС - Елена	142	559	1	6	1	560	702	554	475	86%	398	156	32	11	6	107	322	148	35
РС - Белоградчик	117	963	5	6	4	967	1084	973	849	87%	768	205	38	22	5	140	1433	111	90
РС - Кула	46	333	0	0	0	333	379	323	302	93%	265	58	0	23	1	34	453	56	30
РС - Козлодуй	177	2055	0	2	0	2055	2232	1775	1581	89%	1490	285	86	52	1	146	1006	457	80
РС - Мездра	337	1832	9	0	0	1832	2169	1905	1662	87%	1609	296	63	60	5	168	981	264	88
РС - Оряхово	105	980	0	0	1	981	1086	974	898	92%	762	212	57	15	5	135	650	112	49
РС - Бяла Слатина	249	2169	1	0	0	2169	2418	2161	1944	90%	1776	385	169	19	0	197	2297	257	87
РС - Дряново	43	615	1	0	3	618	661	586	538	92%	460	126	15	20	2	89	1914	75	39
РС - Севлиево	194	1838	2	0	3	1841	2035	1813	1642	91%	1506	307	64	40	1	202	1083	222	173
РС - Трявна	20	373	1	0	2	375	395	356	337	95%	301	55	7	6	0	42	234	39	44
РС - Дупница	479	3779	17	15	1	3780	4259	3756	3312	88%	3231	525	102	134	18	271	3007	503	446
РС - Момчилград	136	872	1	0	5	877	1013	883	816	92%	714	169	67	3	1	98	1392	130	76
РС - Ардино	32	218	0	0	2	220	252	221	201	91%	180	41	13	5	0	23	175	31	24
РС - Крумовград	43	315	0	0	0	315	358	339	297	88%	272	67	25	11	0	31	214	19	1
РС - Тетевен	159	1222	0	0	3	1225	1384	1229	1075	87%	1003	226	74	3	0	149	1056	155	111
РС - Троян	183	1381	8	1	1	1382	1565	1389	1242	89%	1162	227	70	27	1	129	1000	176	144
РС - Луковит	255	978	1	0	2	980	1235	926	749	81%	711	215	45	52	2	116	810	309	72
РС - Лом	506	3068	9	3	1	3069	3575	3107	2662	86%	2362	745	27	146	0	572	1399	468	176
РС - Берковица	231	1099	2	51	0	1099	1330	1112	847	76%	976	136	37	3	1	95	95	218	56
РС - Пещера	232	1570	2	0	4	1574	1806	1658	1512	91%	1476	182	19	16	0	147	4401	148	110
РС - Панагюрище	277	1045	1	0	2	1047	1324	919	818	89%	736	183	31	23	0	129	519	405	68
РС - Велинград	330	1597	16	7	12	1609	1939	1659	1388	84%	1329	330	34	56	10	230	6236	280	251
РС - Радомир	198	1525	3	0	2	1527	1725	1534	1365	89%	1240	294	21	61	1	211	1081	191	111
РС - Трън	32	342	0	0	0	342	374	335	289	86%	248	87	25	5	0	57	222	39	26
РС - Брезник	48	659	0	0	0	659	707	636	575	90%	548	88	0	32	0	56	759	71	15
РС - Левски	108	1199	8	2	10	1209	1317	1217	1139	94%	974	243	39	65	0	139	3248	100	88
РС - Никопол	95	784	0	0	0	784	879	810	694	86%	629	181	58	0	1	122	2217	69	87
РС - Червен бряг	291	1618	0	1	0	1618	1909	1610	1357	84%	1346	264	79	0	0	185	1154	299	110
РС - Кнежа	129	1009	4	0	1	1010	1139	1020	894	88%	835	185	30	58	2	95	637	119	62
РС - Асеновград	456	3258	9	2	2	3260	3716	3163	2688	85%	2694	469	48	101	5	315	3523	553	250
РС - Карлово	431	2400	5	6	7	2407	2838	2483	2154	87%	2028	455	91	105	5	254	2045	355	152
РС - Първомай	210	837	2	1	2	839	1049	869	697	80%	686	183	40	27	2	114	505	180	56
РС - Кубрат	57	1093	0	0	3	1096	1153	1085	1030	95%	847	238	54	38	0	146	544	68	55
РС - Исперих	234	1023	0	4	1	1024	1258	1049	854	81%	804	245	58	63	8	116	872	209	67
РС - Бяла	171	1339	0	0	0	1339	1510	1382	1249	90%	1142	240	29	40	1	170	806	128	99
РС - Дулово	290	879	1	1	5	884	1174	833	647	78%	653	180	16	51	0	113	1034	341	40
РС - Тутракан	329	834	2	0	1	835	1164	999	742	74%	828	171	46	23	1	101	2522	165	177
РС - Котел	94	874	2	0	4	878	972	870	764	88%	674	196	20	31	3	142	383	102	32
РС - Нова Загора	264	1974	0	0	0	1974	2238	1994	1738	87%	1560	434	89	83	0	262	1228	244	73
РС - Мадан	80	542	9	0	0	542	622	540	467	86%	407	133	31	6	0	96	309	82	26
РС - Златоград	50	359	1	0	0	359	409	350	294	84%	274	76	14	14	0	48	384	59	33
РС - Девин	103	547	2	0	0	547	650	513	423	82%	387	126	21	19	0	86	391	137	79
РС - Чепеларе	34	395	0	3	1	396	430	352	319	91%	280	72	11	13	2	46	299	78	24
РС - Казанлък	587	4450	10	6	0	4450	5037	4490	4030	90%	3782	708	192	94	3	419	2347	547	293
РС - Раднево	98	1075	0	0	3	1078	1176	1101	1019	93%	861	240	26	23	0	191	656	75	93
РС - Чирпан	154	1347	2	0	2	1349	1503	1360	1234	91%	1047	313	94	21	1	197	818	143	56
РС - Гълъбово	100	697	0	0	6	703	803	694	578	83%	547	147	28	30	2	87	534	109	56
РС - Каварна	188	835	6	0	0	835	1023	827	618	75%	642	185	59	16	1	109	955	196	79
РС - Балчик	233	943	2	1	2	945	1178	979	750	77%	759	220	52	10	0	158	1032	199	208
РС - Тервел	102	477	2	0	4	481	583	467	396	85%	372	95	9	10	0	76	359	116	34
РС - Генерал Тошево	99	704	1	0	3	707	806	732	633	86%	526	206	0	119	2	85	599	74	45
РС - Попово	192	1108	4	0	0	1108	1300	1146	1037	90%	976	170	41	29	1	99	605	154	72
РС - Омуртаг	367	705	0	1	4	709	1076	697	426	61%	483	214	55	35	3	121	888	379	38
РС - Свищеград	111	1783	3	0	0	1783	1894	1718	1629	95%	1045	673	309	157	0	207	1220	176	172
РС - Димитровград	351	2173	5	0	6	2179	2530	2218	1931	87%	1805	413	80	50	3	280	1401	312	215
РС - Харманли	218	1853	2	4	0	1853	2071	1791	1569	88%	1393	398	94	66	11	227	2025	280	171
РС - Ивайловград	58	197	3	0	1	198	256	231	164	71%	136	95	13	2	1	79	364	25	16
РС - Нови Пазар	256	1763	2	0	3	1766	2022	1831	1647	90%	1474	357	69	38	0	250	1262	191	121
РС - Велики Преслав	211	1126	4	2	1	1127	1338	1228	1062	86%	949	279	131	23	6	119	673	110	117
РС - Елхово	381	1447	0	6	0	1447	1828	1524	1438	94%	1081	443	11	312	14	106	5615	304	314
РС - Тополовград	39	424	3	0	0	424	463	399	359	90%	301	98	2	22	3	71	284	64	35

Приложение № 102

Брой съдии по щат, натовареност по щат и действителна натовареност на съдиите в районните съдилища извън областните центрове за 2022 година

Районни съдилища	Брой съдии по щат- ОБЩО	Натовареност по щат - ОБЩО		Брой граждански съдии по щат	Натовареност по щат на гражданските съдии		Брой наказателни съдии по щат	Натовареност по щат на наказателните съдии		Отработени човекомесеци	Действителна натовареност ОБЩО	
		Към всичко дела за разглеждане	Към всичко свършени дела		Към всичко дела за разглеждане	Към всичко свършени дела		Към всичко дела за разглеждане	Към всичко свършени дела		Към всичко дела за разглеждане	Към всичко свършени дела
РС - Ихтиман	4	47.96	41.69		0.00	0.00		0.00	0.00	36	63.94	55.58
РС - Пирдоп	3	30.92	26.86		0.00	0.00		0.00	0.00	36	30.92	26.86
РС - Своге	3	36.89	28.92		0.00	0.00		0.00	0.00	24	55.33	43.38
РС - Сливница	5	39.70	32.70		0.00	0.00		0.00	0.00	36	66.17	54.50
РС - Елин Пелин	4	43.56	35.79		0.00	0.00		0.00	0.00	36	58.08	47.72
РС - Ботевград	7	39.77	35.44	0	0.00	0.00	0	0.00	0.00	61	54.77	48.80
РС - Етрополе	2	27.04	24.79		0.00	0.00		0.00	0.00	18	36.06	33.06
РС - Самоков	5	38.82	28.63	5	26.68	20.28	5	12.13	8.35	46	50.63	37.35
РС - Костинброд	4	38.58	30.69		0.00	0.00		0.00	0.00	28	66.14	52.61
РС - Сандански	7	32.04	25.17	4	38.71	30.96	3	23.14	17.44	65	41.40	32.52
РС - Петрич	7	39.26	31.94	3	56.42	50.36	4	26.40	18.13	71.6	46.06	37.47
РС - Разлог	6	41.81	27.75		0.00	0.00		0.00	0.00	38.53	78.12	51.86
РС - Гоце Делчев	6	32.65	23.74	3	44.53	31.56	3	20.78	15.92	72	32.65	23.74
РС - Карнобат	5	29.68	26.75		0.00	0.00		0.00	0.00	53	33.60	30.28
РС - Поморие	3	36.83	30.78		0.00	0.00		0.00	0.00	35	37.89	31.66
РС - Айтос	4	36.69	33.31	4	26.13	23.73	4	10.56	9.58	47	37.47	34.02
РС - Малко Търново	2	12.42	11.83		0.00	0.00		0.00	0.00	12	24.83	23.67
РС - Несебър	6	46.57	39.22		0.00	0.00		0.00	0.00	58	57.81	48.69
РС - Царево	2	47.83	43.25		0.00	0.00		0.00	0.00	23	49.91	45.13
РС - Средец	3	26.94	25.08		0.00	0.00		0.00	0.00	23	42.17	39.26
РС - Провадия	5	40.42	34.98	3	50.19	44.08	2	25.75	21.33	50	48.50	41.98
РС - Девня	4	42.46	36.96	2	64.79	57.58	2	20.13	16.33	48	42.46	36.96
РС - Горна Оряховица	9	30.74	27.19		0.00	0.00		0.00	0.00	108	30.74	27.19
РС - Свищов	5	20.45	17.83		0.00	0.00		0.00	0.00	48	25.56	22.29
РС - Павликени	4	26.27	23.81	2.5	28.53	25.57	1.5	22.50	20.89	41.5	30.39	27.54
РС - Елена	2	29.25	23.08		0.00	0.00		0.00	0.00	17	41.29	32.59
РС - Белоградчик	3	30.11	27.03		0.00	0.00		0.00	0.00	35	30.97	27.80
РС - Кула	2	15.79	13.46	2	10.83	9.17	2	4.96	4.29	24	15.79	13.46
РС - Козлодуй	5	37.20	29.58	3	49.67	38.33	2	18.50	16.46	48	46.50	36.98
РС - Мездра	6	30.13	26.46	3	45.08	40.17	3	15.17	12.75	60	36.15	31.75
РС - Оряхово	3	30.17	27.06	3	22.94	20.36	3	7.22	6.69	35	31.03	27.83
РС - Бяла Слатина	5	40.30	36.02		0.00	0.00		0.00	0.00	55	43.96	39.29
РС - Дряново	2	27.54	24.42		0.00	0.00		0.00	0.00	24	27.54	24.42
РС - Севлиево	5	33.92	30.22		0.00	0.00		0.00	0.00	48	42.40	37.77
РС - Трявна	2	16.46	14.83		0.00	0.00		0.00	0.00	24	16.46	14.83
РС - Дупница	10	35.49	31.30	4	54.98	50.60	6	22.50	18.43	96.03	44.35	39.11
РС - Момчилград	2	42.21	36.79	2	30.75	27.38	2	11.46	9.42	24	42.21	36.79
РС - Ардино	2	10.50	9.21		0.00	0.00		0.00	0.00	12	21.00	18.42
РС - Крумовград	2	14.92	14.13	2	11.83	11.13	2	3.08	3.00	24	14.92	14.13
РС - Тетевен	4	28.83	25.60	0	0.00	0.00	0	0.00	0.00	36	38.44	34.14
РС - Троян	5	26.08	23.15		0.00	0.00		0.00	0.00	58	26.98	23.95
РС - Луковит	3	34.31	25.72		0.00	0.00		0.00	0.00	34	36.32	27.24
РС - Лом	7	42.56	36.99		0.00	0.00		0.00	0.00	72	49.65	43.15
РС - Берковица	3	36.94	30.89	2	35.83	31.08	1	39.17	30.50	22	60.45	50.55
РС - Пещера	4	37.63	34.54		0.00	0.00		0.00	0.00	36	50.17	46.06
РС - Панагюрище	3	36.78	25.53	2	42.63	32.92	1	25.08	10.75	28	47.29	32.82
РС - Велинград	5	32.32	27.65		0.00	0.00		0.00	0.00	48.93	39.63	33.91
РС - Радомир	4	35.94	31.96		0.00	0.00		0.00	0.00	36	47.92	42.61
РС - Трън	1	31.17	27.92	1	20.58	17.92	1	10.58	10.00	7.5	49.87	44.67
РС - Брезник	2	29.46	26.50		0.00	0.00		0.00	0.00	12	58.92	53.00
РС - Левски	3	36.58	33.81		0.00	0.00		0.00	0.00	36	36.58	33.81
РС - Никопол	3	24.42	22.50		0.00	0.00		0.00	0.00	34	25.85	23.82
РС - Червен бряг	4	39.77	33.54	4	29.52	25.94	4	10.25	7.60	30	63.63	53.67
РС - Кнежа	3	31.64	28.33		0.00	0.00		0.00	0.00	36	31.64	28.33
РС - Асеновград	8	38.71	32.95	4	62.02	51.81	4	15.40	14.08	72	51.61	43.93
РС - Карлово	6	39.42	34.49	3	56.39	48.92	3	22.44	20.06	69	41.13	35.99
РС - Първомай	2	43.71	36.21		0.00	0.00		0.00	0.00	24	43.71	36.21
РС - Кубрат	3	32.03	30.14		0.00	0.00		0.00	0.00	24	48.04	45.21
РС - Исперих	3	34.94	29.14		0.00	0.00		0.00	0.00	33.9	37.11	30.94
РС - Бяла	4	31.46	28.79	2	47.58	43.54	2	15.33	14.04	59	25.59	23.42
РС - Дулово	2	48.92	34.71		0.00	0.00		0.00	0.00	24	48.92	34.71
РС - Тутракан	3	32.33	27.75		0.00	0.00		0.00	0.00	36	32.33	27.75
РС - Котел	3	27.00	24.17		0.00	0.00		0.00	0.00	24	40.50	36.25
РС - Нова Загора	6	31.08	27.69		0.00	0.00		0.00	0.00	24	93.25	83.08
РС - Мадан	2	25.92	22.50		0.00	0.00		0.00	0.00	24	25.92	22.50
РС - Златоград	2	17.04	14.58		0.00	0.00		0.00	0.00	24	17.04	14.58
РС - Девин	2	27.08	21.38	2	19.67	15.29	2	7.42	6.08	24	27.08	21.38
РС - Чепеларе	2	17.92	14.67		0.00	0.00		0.00	0.00	18	23.89	19.56
РС - Казанлък	11	38.16	34.02	6	49.04	43.50	5	25.10	22.63	112	44.97	40.09
РС - Раднево	3	32.67	30.58	0	0.00	0.00	0	0.00	0.00	24	49.00	45.88
РС - Чирпан	4	31.31	28.33		0.00	0.00		0.00	0.00	24	62.63	56.67
РС - Гълъбово	2	33.46	28.92	1	45.08	41.00	1	21.83	16.83	24	33.46	28.92
РС - Каварна	3	28.42	22.97		0.00	0.00		0.00	0.00	35	29.23	23.63
РС - Балчик	3	32.72	27.19		0.00	0.00		0.00	0.00	35	33.66	27.97
РС - Тервел	2	24.29	19.46	2	19.33	15.67	2	4.96	3.79	24	24.29	19.46
РС - Генерал Тошево	2	33.58	30.50		0.00	0.00		0.00	0.00	24	33.58	30.50
РС - Попово	4	27.08	23.88		0.00	0.00		0.00	0.00	48	27.08	23.88
РС - Омуртаг	2	44.83	29.04		0.00	0.00		0.00	0.00	15.933	67.53	43.75
РС - Свиленград	4	39.46	35.79	2	40.00	36.25	2	38.92	35.33	43	44.05	39.95
РС - Димитровград	6	35.14	30.81	4	39.29	34.19	2	26.83	24.04	58.9	42.95	37.66
РС - Харманли	4	43.15	37.31		0.00	0.00		0.00	0.00	34.63	59.80	51.72
РС - Ивайловград	1	21.33	19.25	1	13.75	12.58	1	7.58	6.67	12	21.33	19.25
РС - Нови Пазар	5	33.70	30.52		0.00	0.00		0.00	0.00	36	56.17	50.86
РС - Велики Преслав	3	37.17	34.11		0.00	0.00		0.00	0.00	36	37.17	34.11
РС - Елхово	4	38.08	31.75		0.00	0.00		0.00	0.00	40	45.70	38.10
РС - Тополовград	2	19.29	16.63	1	28.00	24.75	1	10.58	8.50	24	19.29	16.63

Приложение № 103

Районни съдилища извън областните центрове
Съотношение на видовете дела за РАЗГЛЕЖДАНЕ
за 2020, 2021 и 2022 година

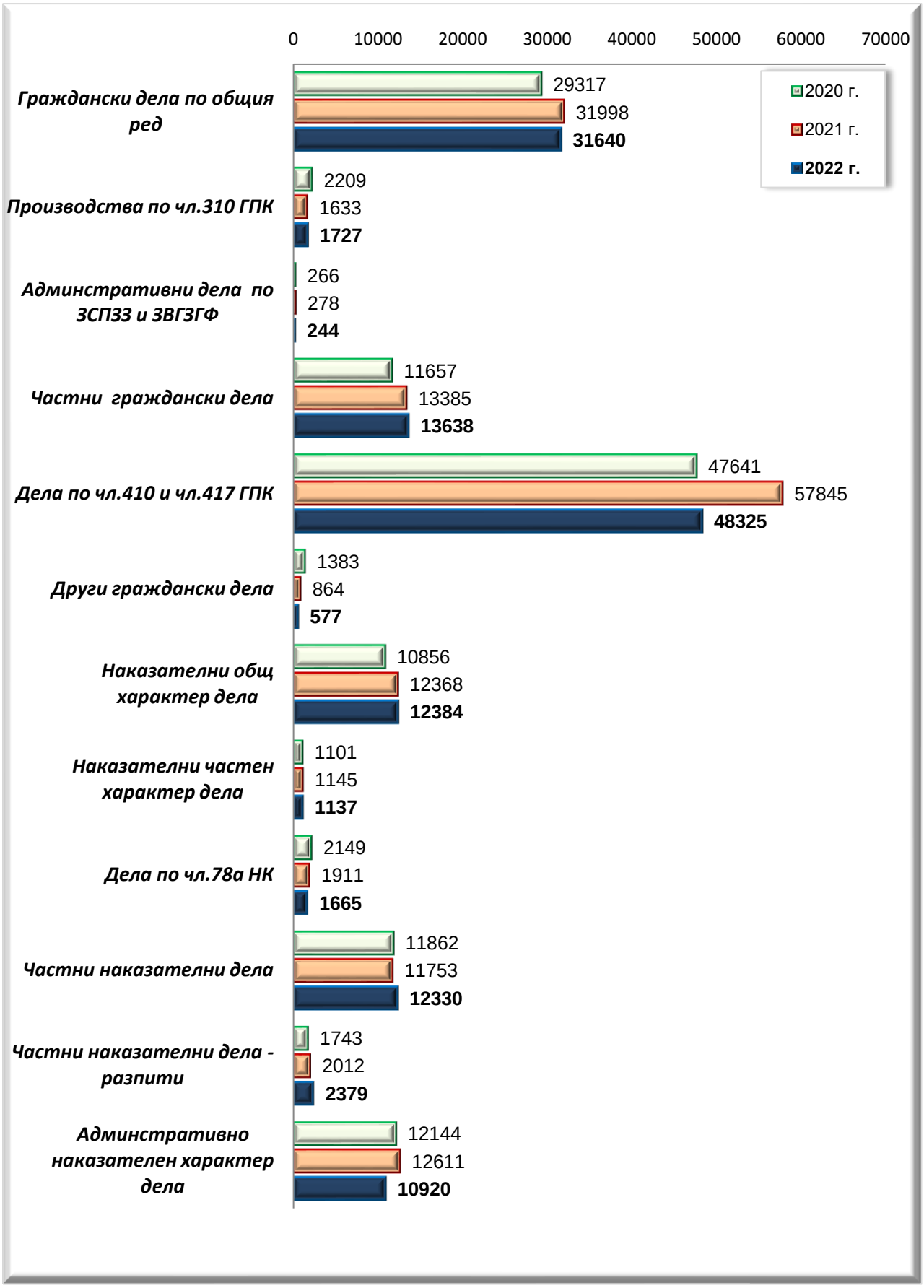

Приложение № 104

Районни съдилища извън областните центрове
Съотношение на видовете СВЪРШЕНИ дела
за 2020, 2021 и 2022 година

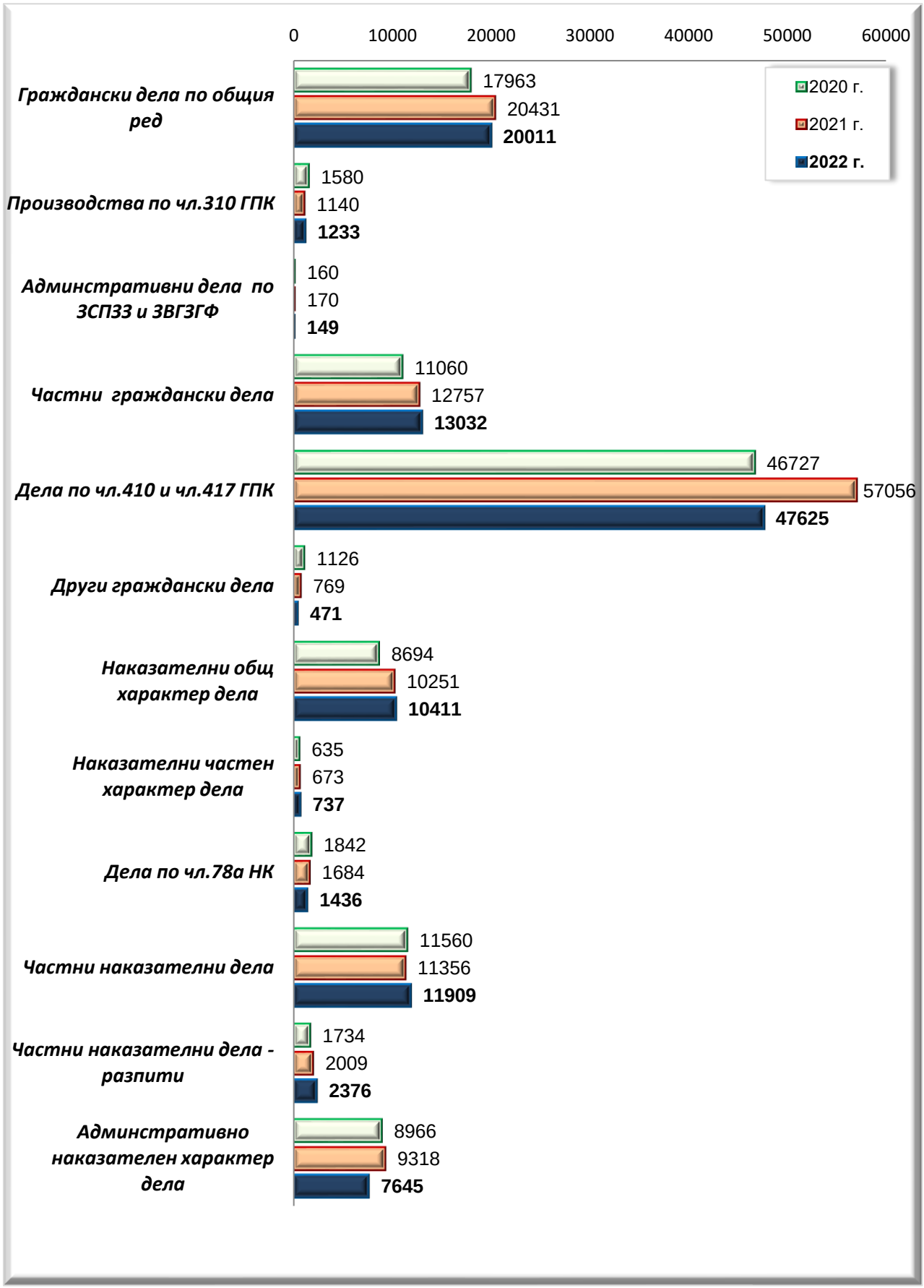

Приложение № 105

Районни съдилища извън областните центрове - 2022 година
Дялово разпределение на видовете дела
към общия брой дела за РАЗГЛЕЖДАНЕ

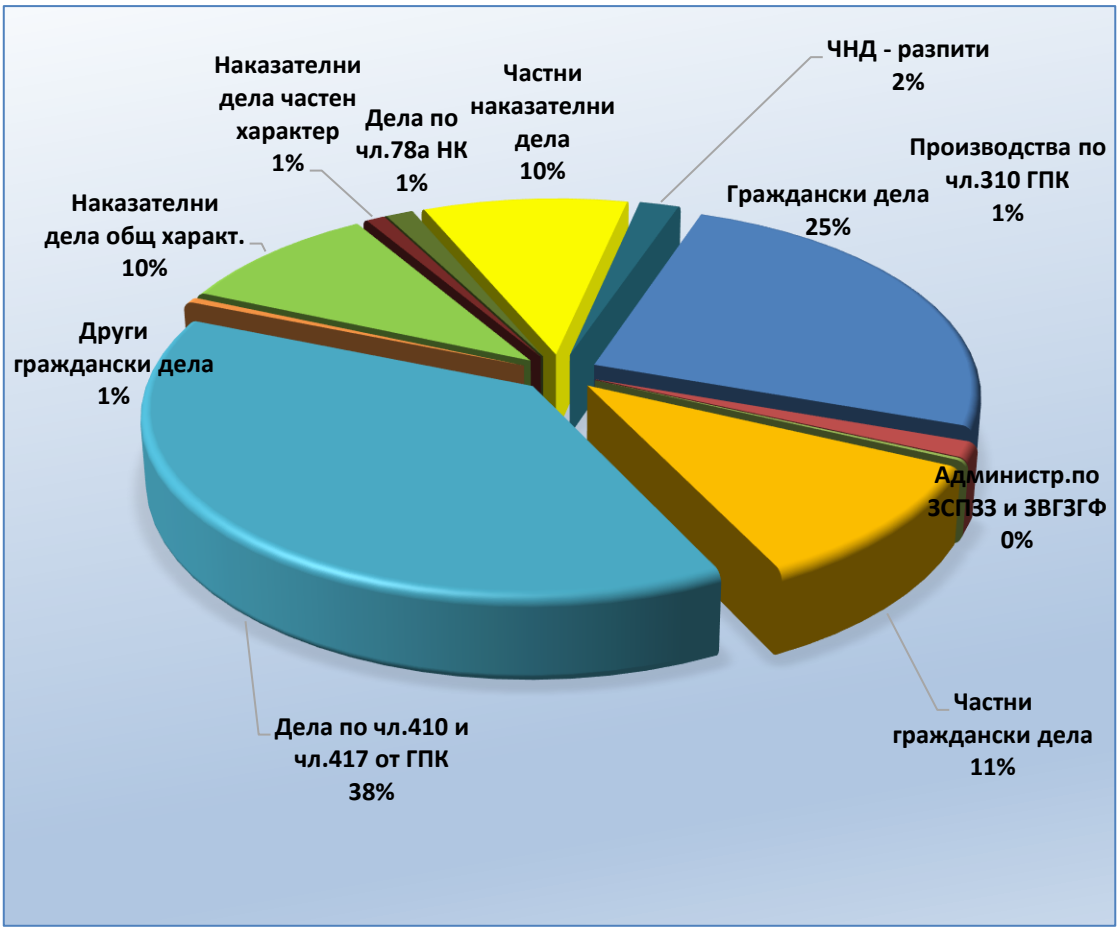

№	Дела за разглеждане	бр.
1	Граждански дела	31,640
2	Производства по чл.310 ГПК	1,727
3	Администр.по ЗСПЗЗ и ЗВГЗГФ	244
4	Частни граждански дела	13,638
5	Дела по чл.410 и чл.417 от ГПК	48,325
6	Други граждански дела	577
7	Наказателни дела общ характ.	12,384
8	Наказателни дела частен характер	1,137
9	Дела по чл.78а НК	1,665
10	Частни наказателни дела	12,330
11	ЧНД - разпити	2,379
12	Администр.наказателни дела	10,920
ОБЩО		**136,966**

Приложение № 106

Районни съдилища извън областните центрове - 2022 година
Дялово разпределение на видовете дела
към общия брой СВЪРШЕНИ дела

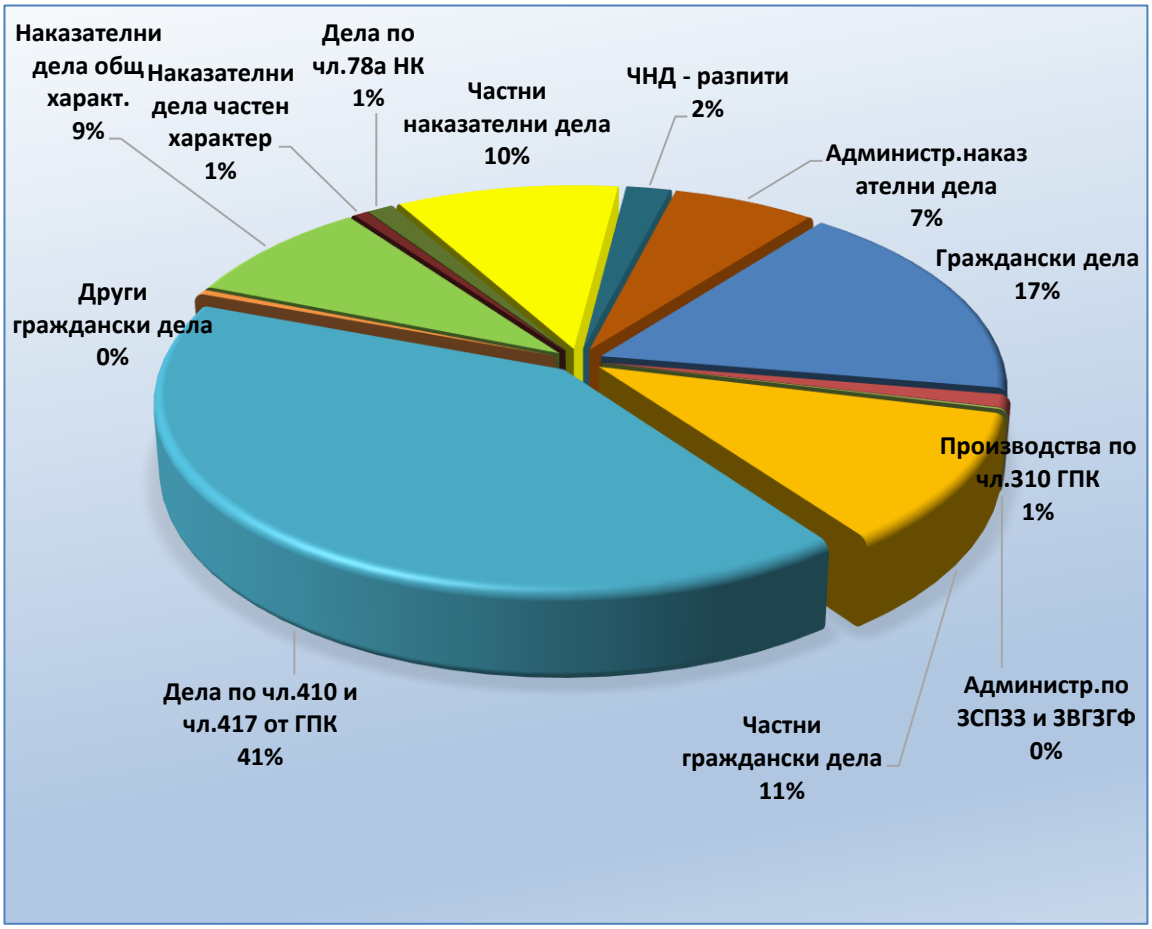

№	Свършени дела	бр.
1	Граждански дела	20,011
2	Производства по чл.310 ГПК	1,233
3	Администр.по ЗСПЗЗ и ЗВГЗГФ	149
4	Частни граждански дела	13,032
5	Дела по чл.410 и чл.417 от ГПК	47,625
6	Други граждански дела	471
7	Наказателни дела общ характ.	10,411
8	Наказателни дела частен характер	737
9	Дела по чл.78а НК	1,436
10	Частни наказателни дела	11,909
11	ЧНД - разпити	2,376
12	Администр.наказателни дела	7,645
ОБЩО		**117,035**

Приложение № 107

Районни съдилища извън областните центрове
Натовареност по щат на съдиите за 2022 година
към всичко дела за РАЗГЛЕЖДАНЕ

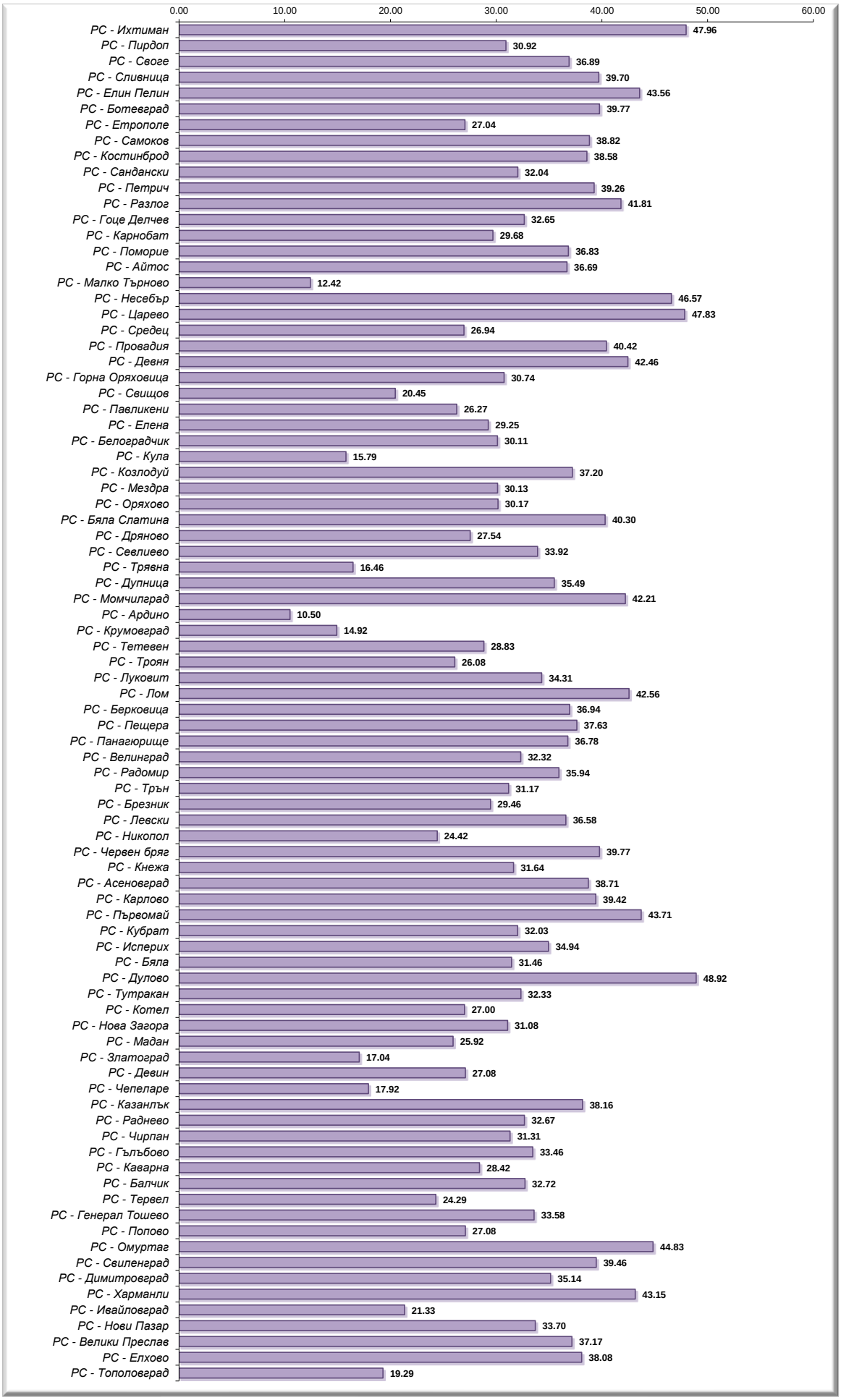

Приложение № 108

Районни съдилища извън областните центрове
Натовареност по щат на съдиите за 2022 година
към всичко СВЪРШЕНИ дела

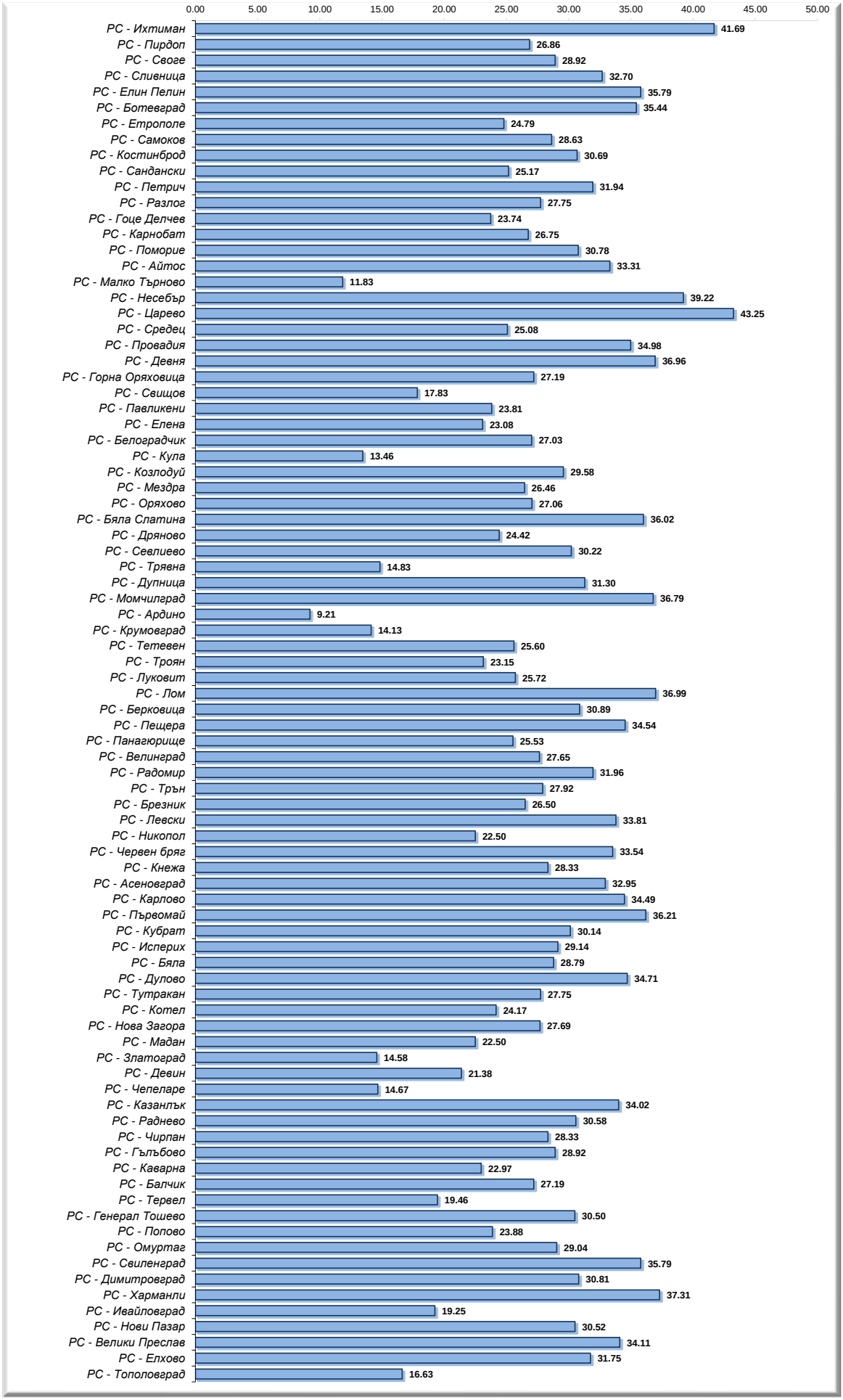

Приложение № 109

Районни съдилища извън областните центрове
Действителна натовареност на съдиите за 2022 година
към всичко дела за РАЗГЛЕЖДАНЕ

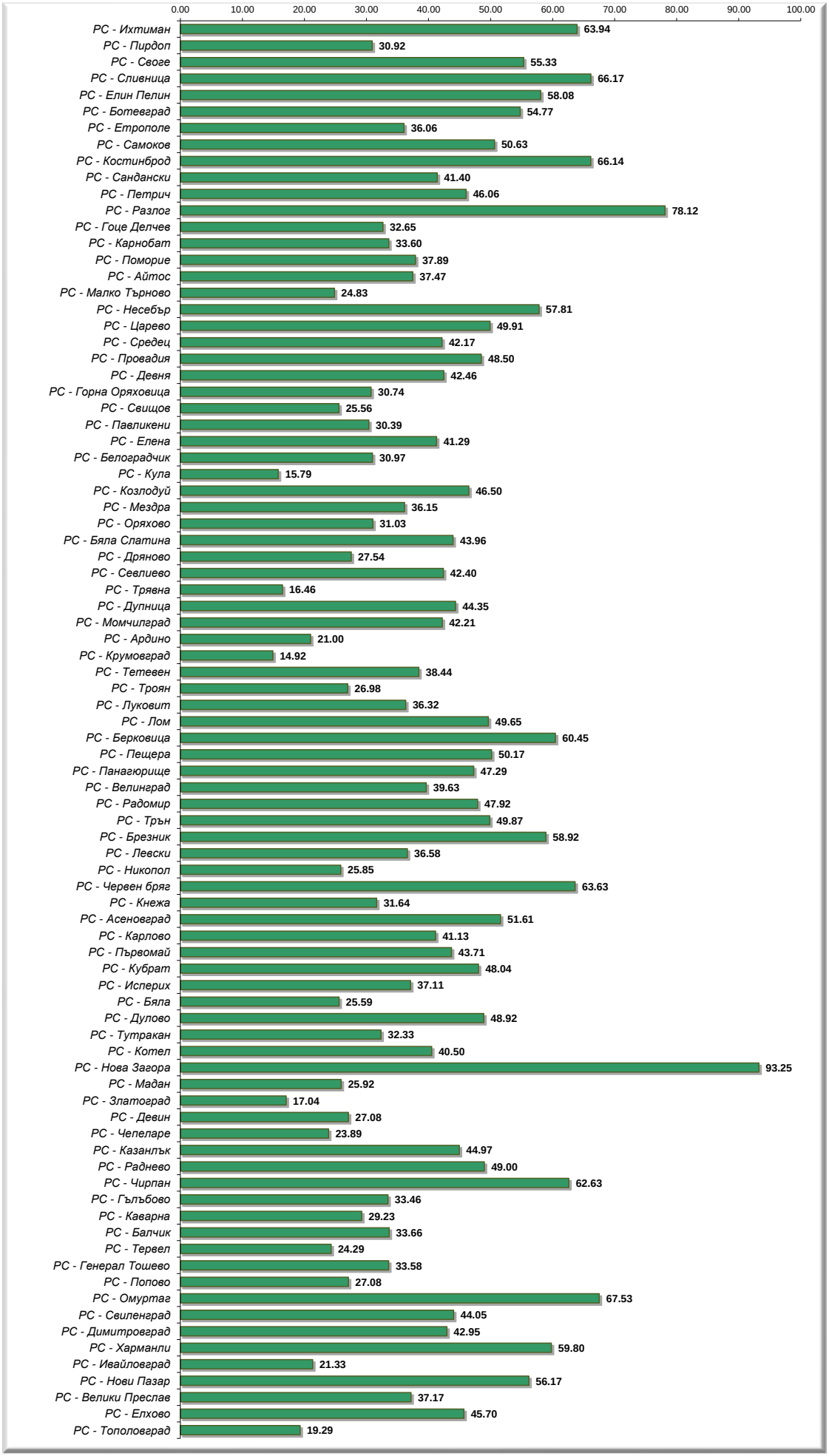

Приложение № 110

Районни съдилища извън областните центрове
Действителна натовареност на съдиите за 2022 година
към всичко СВЪРШЕНИ дела

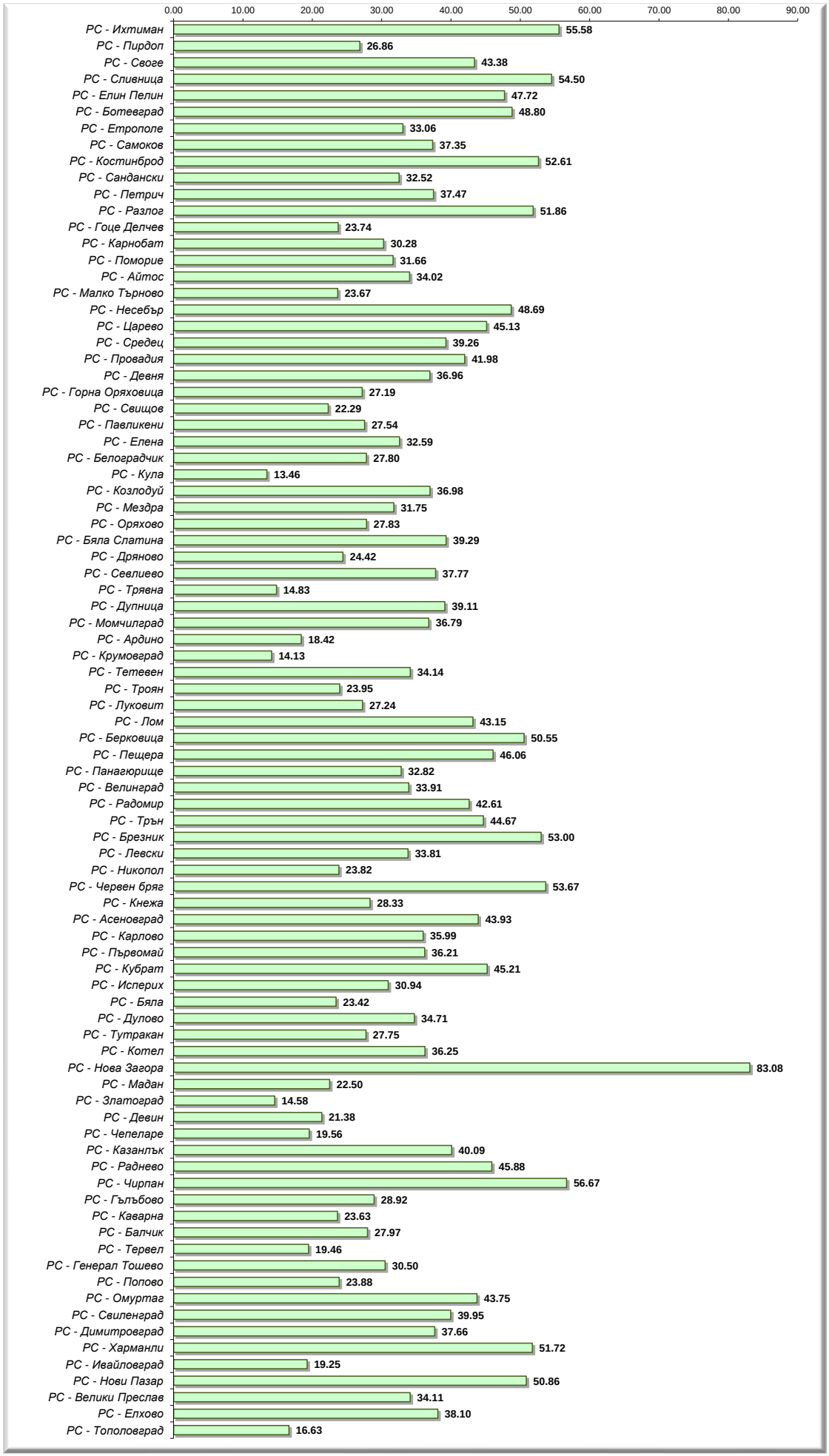

Приложение № 111

О Т Ч Е Т по гражданските дела на всички Районни съдилища за 12 месеца на 2022 година

ВИДОВЕ ГРАЖДАНСКИ СПОРОВЕ	шифър на реда	останали несвършени дела в началото на отчетния период	ПОСТЪПИЛИ ДЕЛА			продължаващи дела под същия номер	общо постъпили дела през отчетния период (к2+к3+к4+к5)	**всичко дела за разглеждане /кол. 1+ 6/**	СВЪРШЕНИ ДЕЛА /кол. 8 = кол. 9+10+11+12+13/								**останали несвършени дела в края на отчетния период**	обжалвани дела
			новообразувани	получени по подсъдност	върнати дела за ново разглеждане под нов номер				**ОБЩО**	искът уважен изцяло	искът уважен отчасти	искът отхвърлен	прекратени		свършени до 3 месеца	свършени от 3 до 6 мес.		
													по спогодба	по други причини				
а	*б*	*1*	*2*	*3*	*4*	*5*	*6*	*7*	*8*	*9*	*10*	*11*	*12*	*13*	*14*	*15*	*16*	*17*
ИСКОВЕ ПО СК, ЗЗДН, ЗЛС, ЗГР, ЗЗДет., ЗБЖИРБ	**0100-1**	9265	29413	401	14	58	29886	**39151**	**29261**	19703	1899	862	1483	5314	21812	4852	**9890**	2023
в.т.ч.Искове за развод и недействителност на брака	0102-1	2396	4904	96	1	9	5010	**7406**	**4794**	3509	269	17	17	982	3035	1161	**2612**	227
Искове по СК - развод по взаимно съгласие	0103-1	1085	6599	36	2	0	6637	**7722**	**6629**	6018	15	4	34	558	5594	895	**1093**	12
Искове по СК - издръжка, изменение	0105-1	791	2432	14	0	2	2448	**3239**	**2301**	610	704	72	634	281	1731	361	**938**	371
Искове по СК - прекратяване на осиновяване, вкл. международно осиновяване (по взаимно съгласие)	0118-1	1	6	1	0	0	7	**8**	**6**	5	0	0	1	0	10	4	**2**	0
Производства по Закона за защита от домашното насилие	0111-1	824	3715	58	3	15	3791	**4615**	**3656**	1172	242	349	79	1814	2763	501	**959**	539
ОБЛИГАЦИОННИ ИСКОВЕ	**0200-1**	16628	18924	933	39	92	19988	**36616**	**18624**	6976	3148	2455	253	5792	7216	4289	**17992**	5293
в.т.ч. Облигационни искове между съсобственици	0201-1	190	249	4	2	0	255	**445**	**251**	58	60	50	3	80	76	67	**194**	101
Облигационни искове от/срещу владелец	0202-1	48	34	3	0	1	38	**86**	**39**	9	6	9	1	14	15	5	**47**	13
Искове по ЗОДОВ	0204-1	284	618	82	2	9	711	**995**	**531**	29	162	45	0	295	293	121	**464**	213
Искове за обезщетение от неприлагане на право на ЕС	0219-1	2	4	0	0	0	4	**6**	**2**	0	0	0	0	2	1	0	**4**	1
Искове по ЗЗДискр.	0205-1	48	92	15	1	1	109	**157**	**123**	9	8	39	1	66	48	28	**34**	63
Искове по ЗЗПотр.	0216-1	5	15	5	0	0	20	**25**	**11**	5	1	2	0	3	4	5	**14**	5
Искове по КЗ	0217-1	4956	4186	216	1	10	4413	**9369**	**4674**	2244	889	478	30	1033	1518	1153	**4695**	1128
ВЕЩНИ ИСКОВЕ	**0300-1**	3971	3589	78	9	33	3709	**7680**	**3384**	1165	327	639	78	1175	1081	722	**4296**	1584
ДЕЛБИ И ИСКОВЕ ПО ЗН	**0500-1**	4860	3120	40	14	48	3222	**8082**	**2922**	1180	222	135	339	1046	799	572	**5160**	839
в.т.ч. Делба	0501-1	4520	2822	26	14	45	2907	**7427**	**2621**	1098	185	107	302	929	703	485	**4806**	741
УСТАНОВИТЕЛНИ ИСКОВЕ	**0600-1**	17932	16492	458	17	99	17066	**34998**	**19140**	7767	4002	3562	110	3699	7103	5022	**15858**	5309
ИСКОВЕ ПО КТ	**0700-1**	3780	4287	93	7	13	4400	**8180**	**4752**	2565	828	707	42	610	2181	936	**3428**	2467
в.т.ч. Искове за обезщетение по чл. 200 КТ	0702-1	337	261	21	3	0	285	**622**	**284**	60	140	13	7	64	78	58	**338**	200
Искове на работника или служителя за други обезщетения при непрекратено ТПО	0703-1	110	110	1	0	1	112	**222**	**92**	40	24	13	0	15	35	21	**130**	41
Искове за защита срещу незаконно уволнение и искове за отмяна на наложено наказание „забележка" и „предупреждение за уволнение"	0706-1	734	984	28	2	5	1019	**1753**	**1011**	344	174	294	14	185	457	272	**742**	582
АДМИНИСТРАТИВНИ ПРОИЗВОДСТВА	**0800-1**	343	353	10	12	2	377	**720**	**436**	122	8	143	0	163	152	108	**284**	172
ОБЕЗПЕЧЕНИЯ	**0900-1**	93	2590	128	2	11	2731	**2824**	**2718**	1625	125	485	1	482	2608	65	**106**	500
ЧАСТНИ ПРОИЗВОДСТВА	**1000-1**	1402	36067	592	4	15	36678	**38080**	**36442**	31609	665	1093	0	3075	34960	1005	**1638**	162
ЧАСТНИ ПРОИЗВОДСТВА - ЗАПОВЕДНИ ПРОИЗВОДСТВА	**1100-1**	6451	142454	15153	12	61	157680	**164131**	**157453**	125539	10748	3022	0	18144	153891	2343	**6678**	3030
в.т.ч. Заявления по чл. 410 ГПК	1101-1	5536	112499	12743	8	43	125293	**130829**	**125231**	98347	9070	2421	0	15393	122378	1841	**5598**	2174
Заявления по чл. 417 ГПК	1102-1	915	29957	2409	4	17	32387	**33302**	**32221**	27192	1679	600	0	2750	31514	505	**1081**	856
Спиране - чл. 420 ГПК	1103-1	0	0	0	0	0	0	**0**	**0**	0	0	0	0	0	0	0	**0**	0
ЧАСТНИ ПРОИЗВОДСТВА - РЕГЛАМЕНТИ	**1200-1**	329	2170	87	0	1	2258	**2587**	**2237**	653	2	18	0	1564	1968	180	**350**	3
в.т.ч. Процедура по Регламент 1393/2007 г	1201-1	163	1069	52	0	0	1121	**1284**	**1115**	263	1	5	0	846	951	119	**169**	1
Прицедура по Регламент 1206/2001 г.	1202-1	15	41	17	0	1	59	**74**	**62**	25	0	1	0	36	59	5	**12**	0
Процедура по Регламент 861/2007 г.	1203-1	17	12	0	0	0	12	**29**	**13**	8	1	1	0	3	4	2	**16**	1
Процедура по Регламент 650/2012 г.	1204-1	29	117	3	0	0	120	**149**	**112**	80	0	3	0	29	78	19	**37**	1
Съдебни поръчки по чл. 25 ГПК; Хагска конвенция от 1965 г. за връчване на книжа	1205-1	104	919	14	0	0	933	**1037**	**922**	279	0	7	0	636	865	33	**115**	0
ДРУГИ ГРАЖДАНСКИ ДЕЛА	**1300-1**	63	314	4	0	4	322	**385**	**324**	191	8	17	3	105	282	19	**61**	45
ВСИЧКО:		**65117**	**259773**	**17977**	**130**	**437**	**278317**	**343434**	**277693**	**199095**	**21982**	**13138**	**2309**	**41169**	**234053**	**20113**	**65741**	**21427**

СПРАВКА I		брой
Брой насрочвания на дела в открито заседание		134996
Брой отлагания на дела в открито заседание		59788
В т.ч. в I-во по делото заседание и помирително		11256

СПРАВКА II		брой
Несвършени дела от 1 до 3г.		13586
Несвършени дела от 3 до 5г.		2916
Несвършени дела над 5г.		1643
От решените дела /кол.9+10+11/ с необявени решения с изтекъл срок над 3 м.		1495

Справка IV		брой
Постановени решения по чл. 235, ал. 5 от ГПК, след проведено открито съдебно заседание		59185

СПРАВКА III - За времетраенето на размяната на книжата

Брой дела	За граждански дела по общия ред				За производства по чл.310 от ГПК			
	1м.	2м.	3м	Над 3м.	1м.	2м.	3м	Над 3м.
49639	14530	8809	8423	23721	537	1445	386	492
43	0	0	0	0	10	22	5	6

Приложение № 112

ВСИЧКИ РАЙОННИ СЪДИЛИЩА
Дялово разпределение на видовете ГРАЖДАНСКИ ДЕЛА
за 2022 година

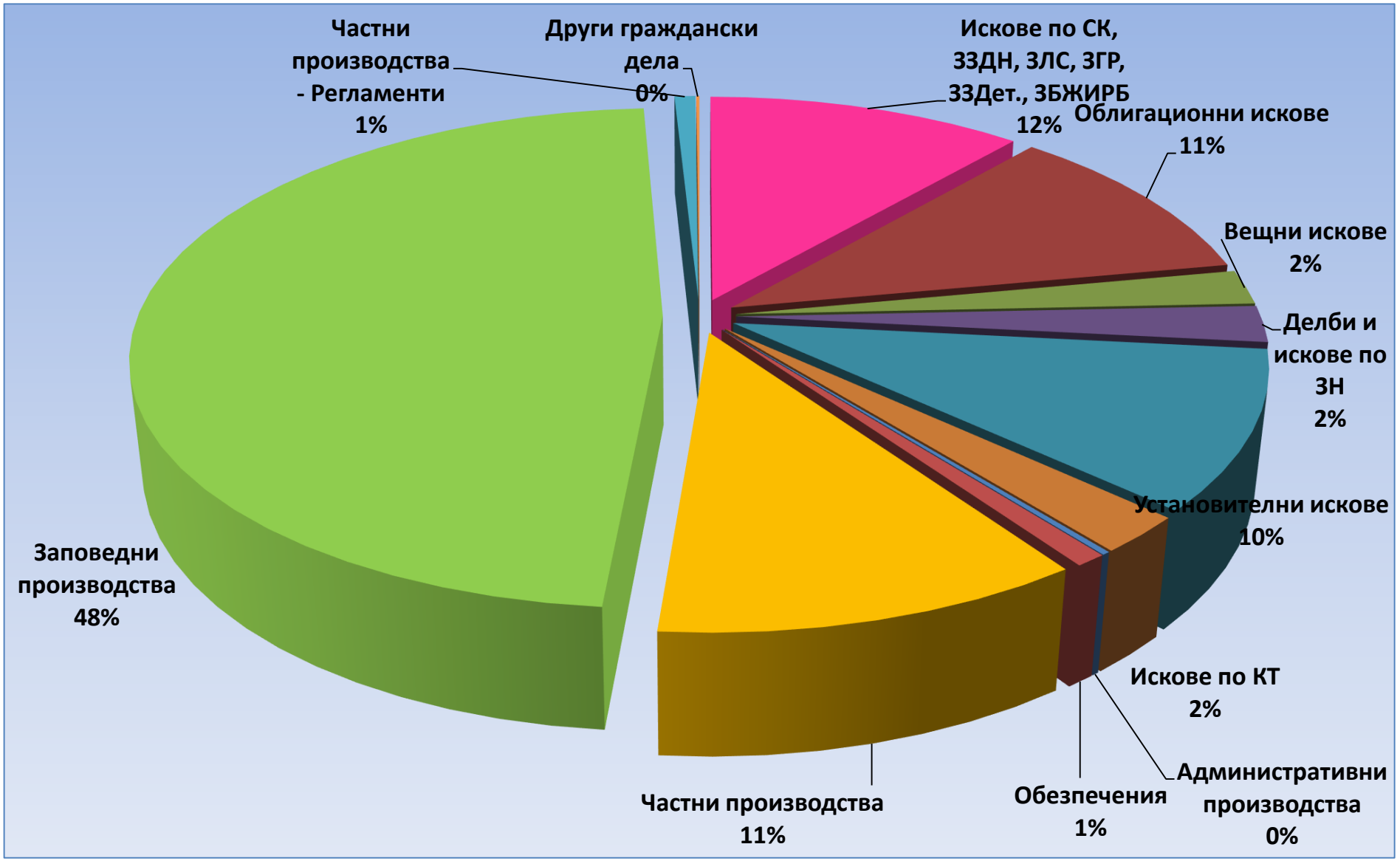

Приложение № 113

О Т Ч Е Т по наказателните дела на всички Районни съдилища за 12 месеца на 2022 година

НЯКОИ ВИДОВЕ ПРЕСТЪПЛЕНИЯ ПО НК	шифър на реда	СВЕДЕНИЯ ЗА ДЕЛАТА																	СВЕДЕНИЯ ЗА ЛИЦАТА										
		останали несв. дела в началото на отчетния период	Постъпили дела				продължаващи дела под същия номер	Общо постъпили дела през отчетния период (к2+к6)	Дела за разглеждане (к1+к7)	Свършени дела				От св.дела б.л.по чл. 356 НПК		Свършени до 3 месеца	обжалвани дела	останали несв. дела в края на отчетния период	Съдени лица			Осъдени лица к.21 = к.23+к.25+к.26+к.27+к.28								брой наказани лица по споразум. - чл.381-384 НПК
			общо	в т. ч.						Общо свършени дела (к10+к11)	решени по същество с присъда	прекр.и спор.		решени	прекратени и споразумения				общо	в т. ч.		всичко	в т. ч. непълнолетни	л.от св.до 3 г.		лишаване от свобо-да над 3 до 15 г.	глоба	пробации	други наказания	
				Повт. вненсени и обр. под нов номер след прекр. на съд.пр-во	новообразувани	бързи произв. по чл. 356 НПК						всичко	в т.ч. свършз.споразум.-чл.381-384						общо	оправдани	освободени от наказателна отговорност (чл. 78А НК)			общо	в т.ч. условно					
а	*б*	*1*	*2*	*3*	*4*	*5*	*6*	*7*	*8*	*9*	*10*	*11*	*12*	*13*	*14*	*15*	*16*	*17*	*18*	*19*	*20*	*21*	*22*	*23*	*24*	*25*	*26*	*27*	*28*	*29*
ПРЕСТЪПЛЕНИЯ ПРОТИВ ЛИЧНОСТТА - Убийства	0200	**5**	**10**	**1**	**9**	**0**	**0**	**10**	**15**	**6**	**4**	**2**	**0**	**0**	**0**	**3**	**10**	**9**	**8**	**1**	**0**	**3**	**0**	**2**	**2**	**1**	**0**	**0**	**0**	**0**
ПРЕСТЪПЛЕНИЯ ПРОТИВ ЛИЧНОСТТА - Телесни повреди	0300	**609**	**828**	**26**	**801**	**8**	**9**	**837**	**1446**	**908**	**358**	**550**	**452**	**3**	**6**	**466**	**298**	**538**	**1059**	**70**	**51**	**819**	**19**	**452**	**370**	**8**	**64**	**283**	**12**	**500**
в т.ч. Тежка телесна повреда - чл. 128 ал. 1 НК	0301	15	22	0	22	0	1	23	**38**	**24**	10	14	8	0	0	11	8	14	31	2	1	19	0	15	9	2	1	1	0	7
Средна телесна повреда - чл. 129 ал. 1 НК	0302	217	379	10	368	1	1	380	**597**	**404**	154	250	222	0	1	203	106	193	446	31	6	353	8	187	175	1	6	158	1	230
ДРУГИ ПРЕСТЪПЛЕНИЯ ПРОТИВ ЛИЧНОСТТА	0400	**474**	**664**	**14**	**650**	**1**	**4**	**668**	**1142**	**719**	**363**	**356**	**274**	**1**	**1**	**384**	**267**	**423**	**764**	**65**	**11**	**611**	**39**	**408**	**291**	**22**	**8**	**156**	**17**	**272**
в т.ч. Противозак.лиш. от свобода - чл. 142а, ал. 1 НК	0411	1	7	0	7	0	0	7	**8**	**5**	3	2	2	0	0	3	4	3	7	2	0	4	0	4	1	0	0	0	0	3
Противозаконно лишаване от свобода от длъжностно лице, представител на обществеността в нарушение на службата или функцията му, от охранител, застраховател или лице от състава на МВР - чл. 142а, ал. 2 НК	0412	0	0	0	0	0	0	0	**0**	**0**	0	0	0	0	0	0	0	0	0	0	0	0	0	0	0	0	0	0	0	0
Противозаконно лишаване от свобода на бременна жена, малолетно или непълнолетно лице - чл. 142а, ал. 3 НК	0413	1	2	0	2	0	0	2	**3**	**1**	1	0	0	0	0	0	2	2	1	0	0	1	0	1	1	0	0	0	0	0
Противозаконно лишаване от свобода по начин, мъчителен и опасен за здравето на пострадалия или продължило повече от две денонощия - чл. 142а, ал. 4 НК	0414	2	2	0	2	0	0	2	**4**	**1**	0	1	1	0	0	1	0	3	1	0	0	1	0	1	0	0	0	0	0	1
Съзнателно настаняване или задържане на здраво лице в болнично заведение - чл. 142а, ал.ж5 НК	0415	1	0	0	0	0	0	0	**1**	**1**	1	0	0	0	0	0	0	0	1	1	0	0	0	0	0	0	0	0	0	0
Блудство с лице, ненавършило 14 г. - чл. 149, ал. 1 - 4 НК	0424	31	47	0	47	0	0	47	**78**	**54**	47	7	1	0	0	24	27	24	56	1	0	48	5	41	29	4	0	3	0	1
Блудство с лице, навършило 14 г. - чл. 150 НК	0426	28	31	2	29	0	1	32	**60**	**40**	34	6	0	0	0	20	23	20	41	3	0	32	3	25	16	4	0	2	1	0
Изнасилване - чл. 152, ал. 1 НК	0428	18	17	1	16	0	1	18	**36**	**19**	17	2	0	0	0	6	12	17	19	4	0	11	1	10	4	1	0	0	0	0
Квалифицирани състави на изнасилване - чл. 152, ал. 2 Н	0429	3	5	0	5	0	0	5	**8**	**5**	5	0	0	0	0	1	3	3	5	0	0	5	0	3	2	2	0	0	0	0
Квалифицирани състави на изнасилване - чл. 152, ал. 3 Н	0430	7	3	0	3	0	0	3	**10**	**6**	6	0	0	0	0	1	5	4	7	0	0	7	1	4	2	2	1	0	0	0
Склоняване към проституция - чл. 155 НК	0435	8	8	0	8	0	0	8	**16**	**8**	7	1	0	0	0	2	5	8	15	0	0	13	0	11	8	2	0	0	0	0
Отвличане с цел предоставяне за развратни действия - чл	0438	0	0	0	0	0	0	0	**0**	**0**	0	0	0	0	0	0	0	0	0	0	0	0	0	0	0	0	0	0	0	0
Квалифицирани състави на отвличане с цел предоставяне за развратни действия - чл. 156, ал. 2 НК	0439	0	0	0	0	0	0	0	**0**	**0**	0	0	0	0	0	0	0	0	0	0	0	0	0	0	0	0	0	0	0	0
Квалифицирани състави на отвличане с цел предоставяне за развратни действия - чл. 156, ал. 3 НК	0440	0	0	0	0	0	0	0	**0**	**0**	0	0	0	0	0	0	0	0	0	0	0	0	0	0	0	0	0	0	0	0
Разпространение на порнографски материали - чл. 159 НК	0443	17	18	2	17	0	0	18	**35**	**23**	15	8	4	0	0	15	8	12	30	0	5	23	3	12	11	0	3	4	4	3
Трафик на хора - чл. 159а НК	0444	5	13	0	13	0	0	13	**18**	**16**	4	12	10	0	0	11	5	2	16	1	1	11	0	11	9	0	0	0	0	8
Трафик на хора - чл. 159б НК	0445	5	11	0	11	0	0	11	**16**	**10**	1	9	5	0	0	6	4	6	10	1	0	6	0	5	3	1	0	0	0	6
Използване на лице, пострадало от трафик на хора - чл. 159в НК	0446	0	1	0	1	0	0	1	**1**	**1**	0	1	1	0	0	0	0	0	1	0	0	1	0	1	1	0	0	0	0	0

НЯКОИ ВИДОВЕ ПРЕСТЪПЛЕНИЯ ПО НК	шифър на реда	СВЕДЕНИЯ ЗА ДЕЛАТА: останали несв. дела в началото на отчетния период	Постъпили дела: общо	Постъпили дела в т. ч.: повт. вненсени и обр. под нов номер след прекр. на съд.пр-во	Постъпили дела в т. ч.: новообразувани	Постъпили дела в т. ч.: ързи произв. по чл. 356 НПК	продължаващи дела под същия номер	Общо постъпили дела през отчетния период (к2+к6)	Дела за разглеждане (к1+к7)	Свършени дела: Общо свършени дела (к10+к11)	Свършени дела: решени по същество с присъда	Свършени дела: прекр.и спор.: всичко	Свършени дела: прекр.и спор.: т.ч. свърш.споразум.- чл.381-384	От св.дела б.п.по чл. 356 НПК: решени	От св.дела б.п.по чл. 356 НПК: прекратени и споразумения	Свършени до 3 месеца	обжалвани дела	останали несв. дела в края на отчетния период	СВЕДЕНИЯ ЗА ЛИЦАТА: Съдени лица: общо	Съдени лица в т. ч.: оправдани	Съдени лица в т. ч.: освободени от аказателна отговорност (чл. 78А НК)	Осъдени лица к.21 = к.23+к.25+к.26+к.27+к.28: всичко	в т.ч. непълнолетни	л.от св.до 3 г.: общо	л.от св.до 3 г.: в т.ч. условно	ишаване от свобо-да над 3 до 15 г.	глоба	пробации	други наказания	ой наказани лица по споразум. - чл.381-384 НПК
Трафик на хора, представляващ опасен рецидив - чл. 159г НК	0447	2	2	0	2	0	0	2	**4**	**1**	0	1	1	0	0	1	0	3	1	0	0	1	0	0	0	1	0	0	0	1
ПРЕСТЪПЛЕНИЯ ПРОТИВ ПРАВАТА НА ГРАЖДАНИТЕ	**0500**	**76**	**215**	**2**	**213**	**4**	**1**	**216**	**292**	**214**	**58**	**156**	**138**	**3**	**3**	**150**	**36**	**78**	**230**	**17**	**2**	**191**	**0**	**106**	**89**	**0**	**8**	**77**	**0**	**139**
в т.ч. Против националното и расовото равенство - чл. 162 и чл. 163 НК	0501	0	1	0	1	0	0	1	**1**	**1**	1	0	0	0	0	0	1	0	1	0	0	1	0	1	1	0	0	0	0	0
Против изповеданията - чл. 164 - чл. 166 НК	0502	0	0	0	0	0	0	0	**0**	**0**	0	0	0	0	0	0	0	0	0	0	0	0	0	0	0	0	0	0	0	0
Престъпления против трудовите права на гражданите - чл. 172 НК	0505	0	0	0	0	0	0	0	**0**	**0**	0	0	0	0	0	0	0	0	1	0	0	1	0	0	0	0	0	1	0	0
Престъпление против авторските права - чл. 172а НК	0506	2	3	0	3	0	0	3	**5**	**3**	0	3	3	0	0	3	0	2	3	0	0	2	0	1	1	0	0	1	0	2
Престъпления против интелектуалната собственост - чл. 172б НК	0507	46	144	2	142	2	1	145	**191**	**145**	35	110	93	0	2	105	25	46	149	8	0	123	0	50	47	0	1	72	0	94
Плагиатство - чл. 173 НК	0508	0	0	0	0	0	0	0	**0**	**0**	0	0	0	0	0	0	0	0	4	1	0	3	3	0	1	1	1	0	1	0
Престъпления против интелектуалната собственост - чл. 174 НК	0509	0	0	0	0	0	0	0	**0**	**0**	0	0	0	0	0	0	1	0	0	0	0	0	0	0	0	0	0	0	0	0
ПРЕСТЪПЛЕНИЯ ПРОТИВ БРАКА, СЕМЕЙСТВОТО И МЛАДЕЖТА	**0600**	**403**	**845**	**15**	**831**	**6**	**5**	**850**	**1253**	**898**	**675**	**223**	**171**	**5**	**1**	**417**	**115**	**355**	**959**	**33**	**30**	**799**	**8**	**237**	**220**	**3**	**84**	**358**	**117**	**175**
ПРЕСТЪПЛЕНИЯ ПРОТИВ СОБСТВЕНОСТТА	**0700**	**2087**	**4885**	**59**	**4830**	**100**	**16**	**4901**	**6988**	**5052**	**1793**	**3259**	**2903**	**21**	**81**	**3191**	**759**	**1936**	**6023**	**201**	**23**	**5262**	**257**	**4128**	**2024**	**61**	**132**	**876**	**65**	**3411**
в т.ч. Кражба - чл. 194 НК	0701	244	635	1	633	24	4	639	**883**	**659**	259	400	374	8	17	392	76	224	727	15	6	666	42	378	267	2	48	225	13	422
Квалифицирани състави на кражба - чл. 195, ал. 1 НК	0702	445	1388	9	1381	29	6	1394	**1839**	**1367**	457	910	845	5	24	902	149	472	1866	52	3	1656	135	1410	806	7	4	209	26	1104
Кражба в големи размери - чл. 195, ал. 2 НК	0703	9	4	0	4	0	0	4	**13**	**6**	6	0	0	0	0	1	6	7	12	3	0	9	0	9	2	0	0	0	0	3
Кражба на взривни вещества, огнестрелни оръжия или боеприпаси от структурните звена на МВР, МО, от Българската армия, от структурите на подчинение на министъра на отбраната и от Държавна агенция Държавен резерв и военновременни запаси - чл. 195, ал. 3 НК	0704	0	1	0	1	0	0	1	**1**	**1**	0	1	1	0	0	0	1	0	1	0	0	1	0	1	1	0	0	0	0	1
Кражба, представляваща опасен рецидив - чл. 196, ал. 1 НК	0705	316	1097	9	1088	27	1	1098	**1414**	**1107**	349	758	710	7	20	824	137	307	1290	9	1	1196	9	1143	84	28	1	21	3	804
Привилегирован състав на кражба - чл. 197 НК	0707	34	255	3	251	7	0	255	**289**	**262**	14	248	242	0	7	226	9	27	352	4	0	341	14	99	82	0	14	215	13	304
Грабеж - чл. 198 НК	0708	120	342	0	340	5	1	343	**463**	**351**	77	274	250	0	5	234	36	112	421	13	0	378	46	340	239	4	1	31	2	294
Приготовление за грабеж - чл. 200 НК	0711	1	0	0	0	0	0	0	**1**	**1**	0	1	1	0	0	1	0	0	1	0	0	1	0	1	1	0	0	0	0	1
Длъжностно присвояване - чл. 201 НК	0712	43	70	2	68	0	1	71	**114**	**62**	35	27	15	0	0	23	17	52	64	5	0	51	0	39	38	0	1	11	0	20
Длъжностно присвояване, за улесняването на което е извършено и друго престъпление, не по-тежко наказуемо - чл. 202, ал. 1, т. 1 и т. 2 НК	0713	4	12	3	9	0	0	12	**16**	**8**	3	5	4	0	0	2	4	8	9	3	0	5	0	5	5	0	0	0	0	4
Длъжностно присвояване в големи размери - чл. 202, ал. 2 НК	0714	23	21	1	21	0	0	21	**44**	**21**	10	11	1	0	0	5	12	23	32	3	0	14	0	14	10	0	0	0	0	2
Маловажни случаи на длъжностно присвояване - чл. 204 НК	0716	1	6	0	6	0	0	6	**7**	**5**	4	1	1	0	0	2	3	2	5	1	0	3	0	1	1	0	1	1	0	1
Привилегирован състав на длъжностно присвояване - чл. 205 НК	0717	8	19	0	19	0	0	19	**27**	**25**	4	21	20	0	0	18	1	2	27	1	0	24	0	13	13	0	0	11	0	23
Обсебване - чл. 206 НК	0718	105	124	2	123	0	1	125	**230**	**146**	86	60	42	0	0	45	45	84	149	16	8	119	0	93	71	0	13	12	1	42
Обсебване в големи размери или представляващо опасен рецидив - чл. 206, ал. 3 НК	0719	47	39	3	36	0	0	39	**86**	**37**	19	18	11	0	0	13	17	49	42	7	0	26	1	24	9	2	0	0	0	12
Присвояване на намерена или случайно попаднала у дееца вещ - чл. 207 НК	0721	13	31	0	31	0	0	31	**44**	**33**	23	10	8	0	0	19	3	11	37	2	1	31	1	0	0	0	30	0	1	7
Присвояване на съкровище - чл. 208 НК	0722	0	0	0	0	0	0	0	**0**	**0**	0	0	0	0	0	0	0	0	0	0	0	0	0	0	0	0	0	0	0	0
Измама - чл. 209 НК	0723	202	246	7	240	0	1	247	**449**	**272**	140	132	94	0	0	106	80	177	286	19	2	215	3	190	151	3	7	14	1	97
Квалифицирани състави на измама - чл. 210, ал. 1 НК	0724	100	94	3	90	0	1	95	**195**	**95**	49	46	20	0	0	34	40	100	107	8	1	77	0	70	42	4	1	2	0	30
Измама по чл. 209, ал. 1 и ал. 2 и чл. 210 в особено големи размери, особено тежък случай или опасен рецидив - чл. 211 НК	0725	91	103	6	97	0	0	103	**194**	**121**	58	63	37	0	1	63	34	73	133	5	0	101	0	93	34	7	0	1	0	41
Документна измама - чл. 212, ал. 1 и ал. 2 НК	0726	29	34	3	32	0	0	34	**63**	**43**	30	13	9	0	0	16	14	20	48	5	0	38	1	36	31	1	0	1	0	8
Документна измама, при която полученото без правно основание имущество е от фондове на Европейския съюз или предоставено от тях на българската държава - чл. 212, ал. 3 НК	0727	2	0	0	0	0	0	0	**2**	**0**	0	0	0	0	0	0	0	2	0	0	0	0	0	0	0	0	0	0	0	0
Документна измама в големи размери или представляваща опасен рецидив - чл. 212, ал. 4 НК	0728	13	8	1	7	0	0	8	**21**	**9**	6	3	0	0	0	1	8	12	14	5	0	2	0	2	2	0	0	0	0	0
Измама по чл.212а НК	0730	3	3	0	3	0	1	4	**7**	**5**	4	1	1	0	0	0	1	2	5	1	0	4	0	4	3	0	0	0	0	2

НЯКОИ ВИДОВЕ ПРЕСТЪПЛЕНИЯ ПО НК	шифър на реда	СВЕДЕНИЯ ЗА ДЕЛАТА																СВЕДЕНИЯ ЗА ЛИЦАТА										
		останали несв. дела в началото на отчетния период	Постъпили дела				продължаващи дела под същия номер	Общо постъпили дела през отчетния период (к2+к6)	Дела за разглеждане (к1+к7)	Свършени дела				От св.дела б.л.по чл. 356 НПК		Свършени до 3 месеца	обжалвани дела	останали несв. дела в края на отчетния период	Съдени лица			Осъдени лица к.21 = к.23+к.25+к.26+к.27+к.28								Общо наказани лица по споразум. - чл.381-384 НПК
			общо	в т. ч.						Общо свършени дела (к10+к11)	решени по същество с присъда	прекр.и спор.							общо	в т. ч.		всичко	в т. ч. непълнолетни	л.от св.до 3 г.		лишаване от свобо-да над 3 до 15 г.	глоба	пробации	други наказания	
				повт. внесени и обр. под нов номер след прекр. на съд.пр-во	новообразувани	върн произв. по чл. 356 НПК						всичко	т.ч. свърш.споразум.-чл.381-384	решени	прекратени и споразумения				оправдани	освободени от наказателна отговорност (чл. 78А НК)			общо	в т.ч. условно					
Привилегирован състав на измама - чл. 212б НК	0731	1	4	0	4	0	0	4	5	5	0	5	4	0	0	4	0	0	4	0	0	4	0	2	2	0	1	1	0	4
Застрахователна измама - чл. 213 НК	0732	0	0	0	0	0	0	0	0	0	0	0	0	0	0	0	0	0	1	1	0	0	0	0	0	0	0	0	0	0
Рекет - чл. 213а, ал. 1 НК	0733	0	5	0	5	0	0	5	5	4	1	3	3	0	0	3	3	1	4	0	0	3	0	3	2	0	0	0	0	2
Квалифицирани състави на рекет - чл. 213а, ал. 2 НК	0734	7	11	0	11	0	0	11	18	9	4	5	3	0	0	4	3	9	10	2	0	5	0	5	3	0	0	0	0	3
Изнудване - чл. 214, ал. 1 и ал. 3 НК	0737	7	7	0	7	0	0	7	14	6	2	4	4	0	0	4	0	8	7	1	0	6	0	6	5	0	0	0	0	5
ПРЕСТЪПЛЕНИЯ ПРОТИВ СТОПАНСТВОТО	**0800**	**180**	**698**	**10**	**686**	**77**	**0**	**698**	**878**	**719**	**112**	**607**	**566**	**3**	**76**	**581**	**62**	**159**	**804**	**23**	**19**	**714**	**8**	**402**	**350**	**0**	**87**	**222**	**3**	**595**
ПРЕСТЪПЛЕНИЯ ПРОТИВ ДЕЙНОСТТА НА ДЪРЖАВНИТЕ ОРГАНИ И ОБЩЕСТВЕНИТЕ ОРГАНИЗАЦИИ	**0900**	**211**	**2534**	**14**	**2503**	**821**	**3**	**2537**	**2748**	**2547**	**276**	**2271**	**2204**	**124**	**697**	**2349**	**126**	**201**	**2692**	**42**	**8**	**2554**	**63**	**2337**	**2185**	**3**	**110**	**80**	**24**	**2302**
в т.ч. Незаконно преминаване през границата - чл. 279 НК	0910	46	1583	0	1457	715	3	1586	1632	1621	165	1456	1444	115	598	1573	20	11	1632	1	0	1617	63	1582	1562	0	5	7	23	1455
Незаконно превеждане през границата - чл. 280 НК	0911	13	106	1	105	41	0	106	119	108	6	102	95	0	41	98	2	11	134	0	0	132	0	130	117	1	0	0	1	122
Престъпление по служба - чл. 284 НК	0919	0	0	0	0	0	0	0	0	0	0	0	0	0	0	0	0	0	0	0	0	0	0	0	0	0	0	0	0	0
Престъпление по служба - чл. 284а - чл. 284в НК	0920	1	0	0	0	0	0	0	1	0	0	0	0	0	0	0	0	1	0	0	0	0	0	0	0	0	0	0	0	0
Престъпление по служба - чл. 285 НК	0921	0	0	0	0	0	0	0	0	0	0	0	0	0	0	0	0	0	0	0	0	0	0	0	0	0	0	0	0	0
ПРЕСТЪПЛЕНИЯ ПРОТИВ СПОРТА - чл. 307б - чл. 307е НК	**900A**	**0**	**0**	**0**	**0**	**0**	**0**	**0**	**0**	**0**	**0**	**0**	**0**	**0**	**0**	**0**	**0**	**0**	**0**	**0**	**0**	**0**	**0**	**0**	**0**	**0**	**0**	**0**	**0**	**0**
ДОКУМЕНТНИ ПРЕСТЪПЛЕНИЯ - чл. 308 - чл. 319 НК	**1000**	**175**	**932**	**2**	**929**	**71**	**2**	**934**	**1109**	**953**	**146**	**807**	**775**	**10**	**61**	**791**	**65**	**156**	**992**	**22**	**36**	**900**	**1**	**592**	**566**	**2**	**78**	**227**	**1**	**761**
ПРЕСТЪПЛЕНИЯ ПРОТИВ РЕДА И ОБЩЕСТВЕНОТО СПОКОЙСТВИЕ	**1200**	**200**	**383**	**12**	**372**	**8**	**3**	**386**	**586**	**428**	**131**	**297**	**253**	**1**	**9**	**250**	**94**	**158**	**496**	**31**	**31**	**376**	**5**	**164**	**94**	**2**	**56**	**151**	**3**	**275**
в т.ч. Хулиганство - чл. 325, ал. 1 НК	1206	66	132	3	128	1	1	133	199	138	47	91	81	0	3	75	19	61	158	8	17	116	4	31	13	2	24	56	3	88
Квалифицирани състави на хулиганство - чл. 325, ал. 2, 3 и 4 НК	1207	89	186	8	176	5	0	186	275	201	49	152	131	0	4	126	48	74	243	12	8	204	1	112	68	0	14	77	1	146
ОБЩООПАСНИ ПРЕСТЪПЛЕНИЯ	**1300**	**1844**	**11938**	**76**	**11716**	**2925**	**12**	**11950**	**13794**	**12041**	**1499**	**10542**	**10167**	**360**	**2617**	**10299**	**725**	**1753**	**11980**	**120**	**145**	**11395**	**60**	**9693**	**7969**	**7**	**1170**	**476**	**49**	**9935**
в.т.ч. Причиняване на телесни повреди и щети в транспорта - чл. 343, ал. 1, б. "а" и б. "б" НК	1312	84	174	6	168	2	1	175	259	182	86	96	66	0	2	89	39	77	324	6	25	283	1	218	197	0	44	19	2	201
Причиняване на телесна повреда при управление на МПС в квалифицирани случаи - чл. 343, ал. 3, б. "а" НК	1314	150	280	4	278	2	1	281	431	272	56	216	203	1	1	174	50	159	315	8	7	286	8	274	254	2	6	2	2	236
Противозаконно отнемане на МПС - чл. 346 НК	1321	30	165	2	162	4	1	166	196	161	49	112	109	0	4	114	17	35	176	6	1	160	11	143	94	1	1	10	5	112
Състави на придобиване и държане на наркотични вещества - чл. 354а, ал. 3, 4 и 5 НК	1333	433	1843	12	1829	345	1	1844	2277	1859	324	1535	1498	61	269	1437	124	418	1897	21	49	1795	28	1102	730	1	646	28	18	1482
Основен състав на отглеждане на растения с цел производство на наркотични вещества - чл. 354в, ал. 1 НК	1335	30	100	0	99	1	0	100	130	105	19	86	80	1	0	80	25	25	120	7	0	104	1	91	78	1	5	5	2	80
ПРЕСТЪПЛЕНИЯ ПРОТИВ ОТБРАНИТЕЛНАТА СПОСОБНОСТ НА РЕПУБЛИКАТА	**1400**	**0**	**0**	**0**	**0**	**0**	**0**	**0**	**0**	**0**	**0**	**0**	**0**	**0**	**0**	**0**	**2**	**0**	**0**	**0**	**0**	**0**	**0**	**0**	**0**	**0**	**0**	**0**	**0**	**0**
ВОЕННИ ПРЕСТЪПЛЕНИЯ	**1500**	**0**	**0**	**0**	**0**	**0**	**0**	**0**	**0**	**0**	**0**	**0**	**0**	**0**	**0**	**0**	**0**	**0**	**0**	**0**	**0**	**0**	**0**	**0**	**0**	**0**	**0**	**0**	**0**	**0**
ВСИЧКО НОХД от ш.0200 до ш.1500	**1699**	**6264**	**23932**	**231**	**23540**	**4021**	**55**	**23987**	**30251**	**24485**	**5415**	**19070**	**17903**	**531**	**3552**	**18881**	**2559**	**5766**	**26007**	**625**	**356**	**23624**	**460**	**18521**	**14160**	**109**	**1797**	**2906**	**291**	**18365**
НЧХД	**1700**	**1638**	**1908**	**25**	**1845**	**0**	**25**	**1933**	**3571**	**2086**	**813**	**1273**	**49**	**0**	**0**	**632**	**637**	**1485**	**2097**	**358**	**195**	**238**	**3**	**27**	**30**	**8**	**136**	**178**	**32**	**12**
чл. 78а НК	**4350**	**683**	**3386**	**30**	**3354**	**76**	**15**	**3401**	**4084**	**3447**	**3188**	**259**	**1**	**75**	**1**	**2853**	**313**	**637**	**3432**	**106**	**1836**	**993**	**12**	**7**		**0**	**1139**	**1175**	**3**	**25**
ЧНД - съдебно производство	**2000**	**838**	**30684**	**13**	**30469**	**149**	**6**	**30690**	**31528**	**30794**	**28826**	**1968**	**0**	**24**	**2**	**30218**	**969**	**734**	**2305**	**2**	**109**	**113**	**5**	**5**			**1**	**1**	**8**	**0**
в т.ч. Производство за определяне на общо наказание по чл. 23-27 НК (кумулации – чл. 306, ал. 1, т. 1 НПК)	2110	309	2307	4	2299	0	3	2310	2619	2274	1980	294	0	0	0	2073	76	345					0							0
Производство по молби за реабилитация	2400	100	598	3	591	0	0	598	698	596	402	194	0	0	0	489	16	102					0							0
Производство по предложение за принудителни медицински мерки по чл. 89 НК	2410	25	551	0	550	1	1	552	577	551	483	68	0	0	0	527	20	26					0							0
Производство по чл. 24 ЗБППМН	2500	2	17	0	17	0	0	17	19	16	14	2	0	0	0	15	0	3	0	0	0		0				0	0	0	2
Производство по чл. 24а ЗБППМН	2510	2	53	2	51	0	0	53	55	48	42	6	0	0	0	47	5	7	0	0	0		0				0	0	3	3
ЧНД от досъдебното производство	**3000**	**345**	**20702**	**50**	**20397**	**213**	**20**	**20722**	**21067**	**20705**	**19192**	**1513**	**0**	**73**	**2**	**20502**	**1684**	**362**					**0**							**0**
Общо ЧНД /ш.2000 + ш.3000/		**1183**	**51386**	**63**	**50866**	**362**	**26**	**51412**	**52595**	**51499**	**48018**	**3481**	**0**	**97**	**4**	**50720**	**2653**	**1096**	**x**	**x**	**x**	**x**	**x**	**x**	**x**	**x**	**x**	**x**	**x**	**0**

СПРАВКА II

	шифър на реда	несв. дела в нач.на периода	постъпили дела	**дела за разглеждане**	Свършени дела								**ост. несв. дела**
					общо	потвърдени	изменени	отменени	прекратени	наложено наказание по чл. 58в, ал. 1,	преписката е изпратена на прокурор по	е оправдан по чл. 58в, ал. 1, т. 3	
а	**б**	**1**	**2**	**3**	**4**	**5**	**6**	**7**	**8**	**9**	**10**	**11**	**12**
АДМИНИСТРАТИВНИ ДЕЛА - ОБЩО (без ш.4350)	**4000**	11912	24446	**36358**	**25951**	9997	1913	10922	2712	332	33	42	**10407**
в.т.ч. КАТ	4010	5414	9806	**15220**	**9740**	4073	586	4273	808	0	0	0	5480
КФН	4020	577	231	**808**	**367**	297	7	57	6	0	0	0	441
НЗОК	4030	3	10	**13**	**8**	2	2	1	3	0	0	0	5
НАП	4040	1002	1439	**2441**	**1733**	606	175	839	113	0	0	0	708
АДФИ	4050	138	240	**378**	**206**	97	9	93	7	0	0	0	172
Агенция "Митници"	4060	228	385	**613**	**319**	138	26	121	34	0	0	0	294
ДНСК	4070	97	144	**241**	**172**	49	19	92	12	0	0	0	69
КРС	4080	3	27	**30**	**15**	12	0	1	2	0	0	0	15
СЕМ	4090	1	27	**28**	**18**	11	2	5	0	0	0	0	10
Комисия за защита на потребителите	4120	101	304	**405**	**306**	160	20	106	20	0	0	0	99
Комисия за защита от дискриминация	4140	0	0	**0**	**0**	0	0	0	0	0	0	0	0
ДАНС	4150	29	29	**58**	**27**	14	2	7	4	0	0	0	31
Патентно ведомство	4160	32	20	**52**	**32**	5	4	20	3	0	0	0	20
Агенция за закрила на детето	4200	8	15	**23**	**20**	6	0	14	0	0	0	0	3
Министерство на културата	4210	41	47	**88**	**58**	12	9	33	4	0	0	0	30
МВР	4260	991	2822	**3813**	**2707**	932	118	1353	304	0	0	0	1106
Общини	4270	355	798	**1153**	**810**	161	35	452	162	0	0	0	343
Сметна Палата	4300	18	26	**44**	**20**	11	0	9	0	0	0	0	24
Здравна инспекция	4340	141	186	**327**	**243**	93	5	128	16	1	0	0	84
Производство по УБДХ	4360	88	751	**839**	**829**	158	5	30	52	487	50	47	10
Производство по ЗООРПСМ	4370	6	28	**34**	**30**	5	0	1	1	21	0	2	4

СПРАВКА III

		Брой
а		в
Брой насрочвания на дела – ОХ + ЧХ		53239
В т.ч. от общ характер		46425
Брой отлагания на дела ОХ + ЧХ		27334
В т.ч. от общ характер		22298
Изпратени дела за доразсл.от съдия-докладчик		229
Изпр.за доразсл.в открито заседание		364
От влезли в сила решени,брой дела, изпратени за доразследване		66
Кумулации		2590

СПРАВКА IV

		Брой
а		в
От несвършените дела /кол.17/ с изтекъл срок от първото образуване на делото		14956
А/ до 3 месеца		7621
Б/ от три до шест месеца		2720
В/ от 6 месеца до 1 година		2821
Г/ над една година		4096
От решените дела /кол. 10/ с ненаписани мотиви към присъдата с изтекъл 60-дневен срок		490

СПРАВКА V

		Брой
а		в
Издадени свидетелства за съдимост		410643
Издадени справки за съдимост		230502

СПРАВКА VI

СВЪРШЕНИ ДЕЛА		Брой
Гл.XIV НПК Бързи производства		4418
Гл.XXV НПК Незабавни производства		0
Гл.XXVI НПК Свършени производства по искане на обвиняемия		54
Гл.XXVII НПК Съкратени производства		1415

СПРАВКА VII

		Брой
а		в
Постановени присъди		6177
Постановени решения по НАХД		25994

Приложение № 114

ВСИЧКИ РАЙОННИ СЪДИЛИЩА
Дялово разпределение на видовете НАКАЗАТЕЛНИ ОБЩ ХАРАКТЕР ДЕЛА
за 2022 година



Приложение № 115

Отчет за дейността на Административните съдилища за 12 месеца на 2022 година

Административни дела		Година	Висящи дела в началото на периода	Образувани дела за периода	в т.ч.:Върнати за продължаване на съдопроизводството	**Всичко дела за разглеждане**	**Свършени дела**							**Общо свършени дела**	Свършени в срок дела:			**Висящи дела в края на периода**	Срок на изготвяне на съдебни актове			Обжалвани и протестирани дела	Резултати		
							Решени дела					Прекратени дела			до 1 м.	от 1 до 3м.	над 3 м.		до 1 м.	от 1 до 3м.	над 3 м.		Потвърдени	Отменени изцяло	Отменени частично
							Общо решени дела	в т.ч.административния акт е				**Общо прекратени дела**	в т.ч. по:												
								обявен за нищожен	изменен, отменен изцяло или отчасти	отхвърлено оспорването	уважени изцяло		споразумения чл.178 АПК												
а		*б*	*1*	*2*	*2а*	*3*	*4*	*4а*	*4б*	*4в*	*4г*	*5*	*5а*	*6*	*6а*	*6б*	*6в*	*7*	*8а*	*8б*	*8в*	*9*	*10а*	*10б*	*10в*
Общо първоинстанционни дела	**А**	2020	**9999**	**29349**	**567**	**39348**	**20482**	**270**	**3419**	**8283**	**8510**	**8906**	**6**	**29388**	**11962**	**7400**	**10026**	**9960**	**26819**	**2066**	**503**	**11569**	**6733**	**2562**	**644**
		2021	**9932**	**28924**	**849**	**38856**	**20167**	**232**	**3150**	**8517**	**8268**	**8779**	**6**	**28946**	**12022**	**7287**	**9637**	**9910**	**25256**	**2233**	**558**	**11136**	**6381**	**2538**	**483**
		2022	**9903**	**27840**	**541**	**37743**	**19504**	**246**	**3153**	**7930**	**8175**	**8502**	**1**	**28006**	**10707**	**7430**	**9870**	**9737**	**24584**	**1958**	**778**	**11126**	**6404**	**2324**	**450**
Жалби срещу подзаконови нормативни актове	Б	2020	259	562	10	**821**	403	47	122	28	206	338	0	**741**	122	300	319	**80**	702	36	3	157	105	47	13
		2021	79	905	28	**984**	114	14	25	28	47	573	0	**687**	462	126	99	**297**	640	18	5	124	85	44	7
		2022	297	330	29	**627**	210	6	53	34	117	281	0	**491**	211	165	115	**136**	442	33	7	146	76	45	9
Изборен кодекс	В	2020	9	54	0	**63**	31	0	9	15	7	29	0	**60**	54	5	1	**3**	59	1	0	56	69	9	2
		2021	2	106	3	**108**	53	1	11	30	11	48	0	**101**	94	5	2	**7**	95	2	0	28	22	4	0
		2022	8	33	2	**41**	21	0	4	11	6	17	0	**38**	31	4	3	**3**	36	0	0	13	10	4	0
ДОПК и ЗМ	Г	2020	1997	3873	58	**5870**	2867	50	680	1502	635	875	0	**3742**	863	866	2013	**2128**	3055	522	165	1789	889	358	171
		2021	2124	3702	113	**5826**	2891	45	704	1377	765	864	0	**3755**	896	827	2032	**2071**	2911	598	141	1722	885	382	116
		2022	2071	3756	72	**5827**	2729	34	654	1294	747	809	0	**3538**	821	752	1965	**2289**	2827	487	179	1778	956	420	158
ЗУТ и ЗКИР	Д	2020	1318	2276	92	**3594**	1476	24	263	671	518	901	0	**2377**	539	501	1337	**1217**	2114	210	53	1346	846	354	45
		2021	1218	2422	121	**3640**	1452	33	249	721	449	917	1	**2369**	563	479	1327	**1271**	1992	214	50	1331	806	321	33
		2022	1275	2385	91	**3660**	1438	38	259	711	430	1010	1	**2448**	579	509	1361	**1212**	2103	170	63	1413	934	313	40
ЗСПЗЗ,ЗВГЗГФ,ЗОСОИ, ЗВСВНОИ по ЗТСУ …	Е	2020	30	131	8	**161**	41	1	4	17	19	101	0	**142**	75	27	40	**19**	132	10	0	53	37	19	0
		2021	18	108	4	**126**	28	0	6	14	8	67	0	**95**	57	23	15	**31**	81	7	1	30	20	6	1
		2022	27	104	4	**131**	42	1	7	17	17	73	0	**115**	56	35	24	**16**	100	7	1	33	21	3	2
КСО и ЗСП	Ж	2020	609	2075	29	**2684**	1311	10	156	712	433	572	1	**1883**	495	672	716	**801**	1718	148	17	731	524	145	7
		2021	802	2477	50	**3279**	1757	9	236	898	614	593	0	**2350**	551	890	909	**929**	2000	223	56	750	449	148	7
		2022	923	2448	11	**3371**	1984	10	210	937	827	580	0	**2564**	576	1047	941	**807**	2270	177	75	773	431	121	9
ЗДСл, ЗМВР,ЗОВС и ЗСВ	З	2020	700	1732	22	**2432**	1393	10	250	635	498	472	1	**1865**	394	629	842	**567**	1683	155	27	988	533	153	6
		2021	579	1699	52	**2278**	1176	15	183	547	431	507	1	**1683**	458	537	688	**595**	1437	135	34	677	496	125	11
		2022	585	2009	26	**2594**	1338	18	212	610	498	607	0	**1945**	491	697	757	**649**	1738	115	54	751	424	123	5
ЗДС, ЗОбС, ЗМСМА и ЗАдм	И	2020	330	949	25	**1279**	545	20	121	207	197	444	1	**989**	394	286	309	**290**	930	53	6	433	298	97	10
		2021	275	1135	37	**1410**	541	12	100	234	195	550	0	**1091**	424	382	285	**319**	991	50	10	446	290	99	5
		2022	323	1259	42	**1582**	618	21	133	211	253	649	0	**1267**	512	432	323	**315**	1159	41	15	452	255	92	7
ЗЗК,ЗК,ЗОП,ЗПСК, лицензи	К	2020	264	323	16	**587**	283	11	68	173	31	125	0	**408**	131	59	218	**179**	337	58	13	314	174	63	9
		2021	200	337	7	**537**	289	6	85	165	33	80	0	**369**	80	80	209	**168**	262	81	26	301	147	89	23
		2022	169	381	6	**550**	264	3	65	148	48	126	0	**390**	148	92	150	**160**	311	53	26	224	137	53	13
Искове по АПК	Л	2020	1666	3091	143	**4757**	2154	13	471	597	1073	1218	1	**3372**	961	1134	1277	**1385**	3023	284	65	1632	925	310	201
		2021	1387	2178	100	**3565**	1333	2	395	506	430	1060	0	**2393**	774	623	997	**1172**	1954	209	85	1569	997	295	173
		2022	1171	2179	75	**3350**	1193	6	412	481	294	1101	0	**2294**	820	525	949	**1056**	1874	203	103	1490	817	234	110
Дела по чл.304 АПК	М	2020	23	154	0	**177**	115	0	2	97	16	36	0	**151**	111	34	6	**26**	151	0	0	24	12	1	0
		2021	25	172	1	**197**	156	0	1	139	16	27	0	**183**	122	49	12	**14**	172	0	0	20	5	1	1
		2022	13	165	0	**178**	116	0	2	90	24	35	0	**151**	99	44	8	**27**	140	0	0	33	17	2	0
Дела за бавност	Н	2020	0	1	0	**1**	1	0	0	1	0	0	0	**1**	1	0	0	**0**	1	0	0	0	0	0	0
		2021	0	7	0	**7**	4	0	0	4	0	2	0	**6**	6	0	0	**1**	4	0	0	0	0	0	0
		2022	1	2	0	**3**	1	0	0	1	0	2	0	**3**	2	1	0	**0**	2	0	0	0	0	0	0

Административни дела		Година	Висящи дела в началото на периода	Образувани дела за периода	в т.ч.:Върнати за продължаване на съдопроизводството	**Всичко дела за разглеждане**	**Свършени дела**							**Общо свършени дела**	Свършени в срок дела:			**Висящи дела в края на периода**	Срок на изготвяне на съдебни актове			Обжалвани и протестирани дела	Резултати		
							Решени дела					Прекратени дела													
							Общо решени дела	в т.ч.административния акт е				**Общо прекратени дела**	в т.ч. по:		до 1 м.	от 1 до 3м.	над 3 м.		до 1 м.	от 1 до 3м.	над 3 м.		Потвърдени	Отменени изцяло	Отменени частично
								обявен за нищожен	изменен, отменен изцяло или отчасти	отхвърлено оспорването	уважени изцяло		споразумения чл.178 АПК												
а		***б***	***1***	***2***	***2а***	***3***	***4***	***4а***	***4б***	***4в***	***4г***	***5***	***5а***	***6***	***6а***	***6б***	***6в***	***7***	***8а***	***8б***	***8в***	***9***	***10а***	***10б***	***10в***
Други административни дела	О	2020	2744	9150	148	**11894**	5345	78	958	3025	1284	3346	2	**8691**	2950	2820	2921	**3203**	7954	584	153	3758	2201	982	177
		2021	3169	8849	264	**12018**	5977	87	1043	3193	1654	3082	4	**9059**	2817	3204	3037	**2959**	8005	690	149	3887	2066	958	104
		2022	2969	8946	171	**11915**	5972	104	1048	2924	1896	2936	0	**8908**	2603	3068	3237	**3007**	7782	669	255	3769	2170	875	89
Частни административни дела	П	2020	50	4978	16	**5028**	4517	6	315	603	3593	449	0	**4966**	4872	67	27	**62**	4960	5	1	288	120	24	3
		2021	54	4827	69	**4881**	4396	8	112	661	3615	409	0	**4805**	4718	62	25	**76**	4712	6	1	251	113	66	2
		2022	71	3843	12	**3914**	3578	5	94	461	3018	276	0	**3854**	3758	59	37	**60**	3800	3	0	251	156	39	8
Общо касационни дела	Р	**2020**	**2264**	**12717**	**19**	**14981**	**12071**	**6**	**1707**	**8099**	**2259**	**673**	**0**	**12744**	**2343**	**7317**	**3084**	**2237**	**12017**	**688**	**39**	**128**	**38**	**12**	**1**
		2021	**2244**	**13419**	**251**	**15663**	**12630**	**12**	**1614**	**8598**	**2406**	**800**	**0**	**13430**	**2435**	**8390**	**2605**	**2233**	**12678**	**550**	**41**	**137**	**71**	**14**	**0**
		2022	**2230**	**12225**	**13**	**14455**	**11547**	**14**	**1543**	**7697**	**2293**	**959**	**0**	**12506**	**2491**	**7920**	**2095**	**1949**	**11771**	**438**	**112**	**138**	**90**	**23**	**1**
от тях: наказателно административен характер дела	С	2020	2171	12037	16	**14208**	11506	6	1591	7723	2186	575	0	**12081**	2172	7066	2843	**2127**	11416	635	30	92	28	9	1
		2021	2105	12428	241	**14533**	11829	10	1435	8228	2156	675	0	**12504**	2192	7948	2364	**2029**	11830	506	34	94	46	11	0
		2022	2025	11166	11	**13191**	10619	9	1412	7235	1963	796	0	**11415**	1960	7517	1938	**1776**	10772	363	104	120	81	21	0
от тях: други касационни дела	Т	2020	93	680	3	**773**	565	0	116	376	73	98	0	**663**	171	251	241	**110**	601	53	9	36	10	3	0
		2021	139	991	10	**1130**	801	2	179	370	250	125	0	**926**	243	442	241	**204**	848	44	7	43	25	3	0
		2022	205	1059	3	**1264**	928	5	159	462	302	163	0	**1091**	531	403	157	**173**	999	75	8	18	9	3	1
ВСИЧКО ДЕЛА	У	**2020**	**12263**	**42066**	**586**	**54329**	**32553**	**276**	**5126**	**16382**	**10769**	**9579**	**6**	**42132**	**14305**	**14717**	**13110**	**12197**	**38836**	**2754**	**542**	**11697**	**6771**	**2574**	**645**
		2021	**12176**	**42343**	**1100**	**54519**	**32797**	**244**	**4764**	**17115**	**10674**	**9579**	**6**	**42376**	**14457**	**15677**	**12242**	**12143**	**37934**	**2783**	**599**	**11273**	**6452**	**2552**	**483**
		2022	**12133**	**40065**	**554**	**52198**	**31051**	**260**	**4696**	**15627**	**10468**	**9461**	**1**	**40512**	**13198**	**15350**	**11965**	**11686**	**36355**	**2396**	**890**	**11264**	**6494**	**2347**	**451**
Брой съдии **по ЩАТ**	Ф	2020				**296**																			
		2021				**296**																			
		2022				**311**																			
Натовареност по щат	Х	2020				**15,30**								**11,86**											
		2021				**15,35**								**11,93**											
		2022				**13,99**								**10,86**											
Отработени човекомесеци	Ц	2020				**3293,50**																			
		2021				**3283,00**																			
		2022				**3416,50**																			
Действителна натовареност	Ч	2020				**16,50**								**12,79**											
		2021				**16,61**								**12,91**											
		2022				**15,28**								**11,86**											

РЕЗУЛТАТИ ОТ ВЪРНАТИ ОБЖАЛВАНИ И ПРОТЕСТИРАНИ ДЕЛА	Ш	**Година**	Всичко дела			От тях решени			От тях прекратени		
			Потвърдени	Отменени изцяло	Отменени частично	Потвърдени	Отменени изцяло	Отменени частично	Потвърдени	Отменени изцяло	Отменени частично
			10а	10б	10в	11а	11б	11в	12а	12б	12в
		2020	**6771**	**2574**	**645**	5419	1915	588	1352	659	57
		2021	**6452**	**2552**	**483**	4832	1895	441	1620	657	42
		2022	**6494**	**2347**	**451**	4465	1581	389	2029	766	62

СПРАВКА I

		година	**Брой**
Постановени решения по чл. 172, ал. 1 от АПК		2020	17235
		2021	**17086**
		2022	**17373**
Постановени решения по КНАХД		2020	11190
		2021	**11611**
		2022	**10215**

Приложение № 116

Общо първоинстанционни дела в административните съдилища за 2022 година

Административни съдилища	Висящи дела в началото на периода	Образувани дела за периода	в т.ч.:Върнати за продължаване на съдопроизводството	**Всичко дела за разглеждане**	**Свършени дела**							**Общо свършени дела**	Свършени в срок дела:			**Висящи дела в края на периода**	Срок на изготвяне на съдебни актове			Обжалвани и протестирани дела	Резултати		
					Решени дела					Прекратени дела													
					Общо решени дела	в т.ч.администт.акт е :				Общо прекратени дела	в т.ч. по:		до 1 м.	от 1 до 3м.	над 3 м.		до 1 м.	от 1 до 3м.	над 3 м.		Потвърдени	Отменени изцяло	Отменени частично
						обявен за нищожен	изменен, отменен изцяло или отчасти	отхвърлено оспорването то	уважени изцяло		споразумения чл.178 АПК												
	1	*2*	*2а*	*3*	*4*	*4а*	*4б*	*4в*	*4г*	*5*	*5а*	*6*	*6а*	*6б*	*6в*	*7*	*8а*	*8б*	*8в*	*9*	*10а*	*10б*	*10в*
АдмС - София-град	4592	9564	169	14156	7009	92	1220	2881	2816	2934	0	9943	4543	1506	3894	4213	8425	1058	460	4002	2465	928	190
АдмС - София-област	334	844	18	1178	547	9	231	273	34	259	0	806	346	221	239	372	696	103	6	305	199	88	18
АдмС - Благоевград	395	1162	22	1557	822	23	360	272	167	317	0	1139	325	358	456	418	1136	3	0	437	267	100	7
АдмС - Бургас	433	1486	22	1919	1025	0	62	488	475	487	0	1512	527	478	507	407	1462	50	0	646	351	133	13
АдмС - Варна	571	1882	44	2453	1122	21	105	480	516	685	0	1807	626	561	620	646	959	106	57	962	473	165	38
АдмС - Велико Търново	198	824	8	1022	546	3	48	181	314	328	0	874	404	253	217	148	817	39	18	286	174	46	11
АдмС - Видин	35	277	3	312	196	1	2	77	116	69	0	265	106	110	49	47	265	0	0	89	42	19	3
АдмС - Враца	113	497	14	610	292	0	17	125	150	213	0	505	188	147	170	105	479	20	6	236	118	45	1
АдмС - Габрово	49	242	1	291	151	8	49	71	23	93	0	244	91	74	80	47	242	0	2	95	62	22	3
АдмС - Добрич	177	513	7	690	313	8	145	107	53	172	0	485	144	110	231	205	485	0	0	188	112	35	6
АдмС - Кърджали	94	600	2	694	495	1	21	113	360	65	0	560	144	331	85	134	547	13	0	105	77	18	11
АдмС - Кюстендил	113	410	13	523	247	1	10	95	141	144	0	391	124	140	127	132	391	0	0	156	106	41	8
АдмС - Ловеч	251	452	1	703	285	4	6	99	176	224	0	509	195	127	187	194	444	9	56	99	46	26	3
АдмС - Монтана	52	322	8	374	208	2	10	71	125	118	0	326	177	111	38	48	177	111	38	121	76	26	8
АдмС - Пазарджик	338	836	28	1174	589	15	279	239	56	240	0	829	188	244	397	345	828	1	0	296	148	67	15
АдмС - Перник	88	481	10	569	327	3	8	128	188	147	0	474	203	180	91	95	474	0	0	117	82	29	10
АдмС - Плевен	128	705	16	833	368	0	24	166	178	313	0	681	302	228	151	152	656	25	0	261	139	43	7
АдмС - Пловдив	812	2147	85	2959	1558	11	181	703	663	546	1	2104	495	523	1086	855	1667	324	113	1015	481	186	31
АдмС - Разград	50	309	0	359	270	2	24	59	185	30	0	300	89	169	42	59	300	0	0	57	38	6	2
АдмС - Русе	170	587	9	757	468	5	48	161	254	141	0	609	215	227	167	148	609	0	0	228	125	41	2
АдмС - Силистра	70	210	6	280	137	5	58	50	24	80	0	217	70	84	63	63	217	0	0	69	26	12	2
АдмС - Сливен	85	476	6	561	359	0	19	156	184	84	0	443	113	209	121	118	443	0	0	182	111	28	10
АдмС - Смолян	69	381	4	450	267	6	102	132	27	105	0	372	232	93	47	78	371	1	0	127	96	48	8
АдмС - Стара Загора	226	828	18	1054	542	11	54	230	247	291	0	833	246	308	279	221	785	48	0	391	210	54	16
АдмС - Търговище	76	243	4	319	209	1	13	71	124	62	0	271	115	118	38	48	270	1	0	96	70	17	3
АдмС - Хасково	269	851	13	1120	613	5	36	268	304	203	0	816	194	289	333	304	748	46	22	313	185	41	5
АдмС - Шумен	51	387	6	438	291	0	15	122	154	69	0	360	195	86	79	78	360	0	0	108	55	17	11
АдмС - Ямбол	64	324	4	388	248	9	6	112	121	83	0	331	110	145	76	57	331	0	0	139	70	43	8

Приложение № 117

Жалби срещу подзаконови нормативни актове в административните съдилища за 2022 година

Административни съдилища	Висящи дела в началото на периода	Образувани дела за периода	в т.ч.:Върнати за продължаване на съдопроизводството	**Всичко дела за разглеждане**	**Свършени дела**							**Общо свършени дела**	Свършени в срок дела:			**Висящи дела в края на периода**	Срок на изготвяне на съдебни актове			Обжалвани и протестирани дела	Резултати		
					Решени дела					Прекратени дела													
					Общо решени дела	в т.ч.администт.акт е :				Общо прекратени дела	в т.ч. по:		до 1 м.	от 1 до 3м.	над 3 м.		до 1 м.	от 1 до 3м.	над 3 м.		Потвърдени	Отменени изцяло	Отменени частично
						обявен за нищожен	изменен, отменен изцяло или отчасти	отхвърлено оспорването то	уважени изцяло		спораз умения чл.178 АПК												
	1	*2*	*2а*	*3*	*4*	*4а*	*4б*	*4в*	*4г*	*5*	*5а*	*6*	*6а*	*6б*	*6в*	*7*	*8а*	*8б*	*8в*	*9*	*10а*	*10б*	*10в*
АдмС - София-град	144	113	20	257	30	2	5	19	4	190		220	168	14	38	37	212	4	4	65	32	25	2
АдмС - София-област	9	14		23	11		11			5		16	13	1	2	7	13	3		2	2		
АдмС - Благоевград	15	8	2	23	17	2	14	1	0	5	0	22	1	3	18	1	22	0	0	8	2	2	0
АдмС - Бургас	5	15		20	7			1	6	7		14	1	12	1	6	14			7	4		1
АдмС - Варна	10	19	0	29	9	0	2	0	7	9	0	18	1	10	7	11	5	1	3	7	3	2	1
АдмС - Велико Търново	7	5	0	12	8	1	0	0	7	1	0	9	0	7	2	3	8	1	0	3	4	0	1
АдмС - Видин	5	7		12	4			1	3	6		10	2	6	2	2	10						
АдмС - Враца	5	2	0	7	6	0	0	2	4	1	0	7	0	5	2	0	7	0	0	4	3	0	0
АдмС - Габрово	1	2		3	3		3			0		3		1	2	0	3						
АдмС - Добрич	7	8	0	15	4	0	4	0	0	5	0	9	2	1	6	6	9	0	0	0	1	0	0
АдмС - Кърджали	3	4	0	7	6	0	0	0	6	0	0	6	0	6	0	1	6	0	0	3	2	0	0
АдмС - Кюстендил	3	12	5	15	9			2	7	2		11	1	8	2	4	11			7	4	6	1
АдмС - Ловеч	9	7		16	6				6	4		10		7	3	6	10				1		
АдмС - Монтана	8	20	0	28	8	0	0	0	8	18	0	26	8	18	0	2	8	18	0	3	1	1	0
АдмС - Пазарджик	0	6		6	1		1			1		2			2	4	2			1	2	1	
АдмС - Перник	1	2		3	1				1	1		2	1	1		1	2						
АдмС - Плевен	7	3	0	10	9	0	0	0	9	0	0	9	0	5	4	1	8	1	0	2	0	0	0
АдмС - Пловдив	10	15	1	25	15	0	0	2	13	3	0	18	0	9	9	7	15	3	0	14	2	2	0
АдмС - Разград	2	4	0	6	4	0	1	0	3	0	0	4	0	3	1	2	4	0	0	0	0	0	0
АдмС - Русе	2	5	0	7	5	1	3	0	1	1	0	6	0	2	4	1	6	0	0	1	1	1	0
АдмС - Силистра	13	6	1	19	4	0	3	1	0	5	0	9	1	6	2	10	9	0	0	1	0	1	0
АдмС - Сливен	4	2	0	6	4	0	0	0	4	0	0	4	0	4	0	2	4	0	0	0	0	2	0
АдмС - Смолян	3	8		11	4		3	1		4		8	8			3	8						
АдмС - Стара Загора	7	7		14	8		1	2	5	3		11		9	2	3	9	2		4	2	1	
АдмС - Търговище	1	1		2	1		1			1		2		2		0	2						
АдмС - Хасково	11	24	0	35	17	0	1	1	15	5	0	22	2	16	4	13	22	0	0	6	6	1	0
АдмС - Шумен	2	4	0	6	2	0	0	0	2	3	0	5	2	2	1	1	5	0	0	2	1	0	1
АдмС - Ямбол	3	7		10	7	0	0	1	6	1		8	0	7	1	2	8	0	0	6	3	0	2

Приложение № 118

Дела по Изборния кодекс в административните съдилища за 2022 година

Административни съдилища	Висящи дела в началото на периода	Образувани дела за периода	в т.ч.:Върнати за продължаване на съдопроизводството	**Всичко дела за разглеждане**	**Свършени дела**							**Общо свършени дела**	Свършени в срок дела:			**Висящи дела в края на периода**	Срок на изготвяне на съдебни актове			Обжалвани и протестирани дела	Резултати		
					Решени дела					Прекратени дела													
					Общо решени дела	в т.ч.администт.акт е :				Общо прекратени дела	в т.ч. по:		до 1 м.	от 1 до 3м.	над 3 м.		до 1 м.	от 1 до 3м.	над 3 м.		Потвърдени	Отменени изцяло	Отменени частично
						обявен за нищожен	изменен, отменен изцяло или отчасти	отхвърлено оспорването	уважени изцяло		спорази умения чл.178 АПК												
	1	*2*	*2а*	*3*	*4*	*4а*	*4б*	*4в*	*4г*	*5*	*5а*	*6*	*6а*	*6б*	*6в*	*7*	*8а*	*8б*	*8в*	*9*	*10а*	*10б*	*10в*
АдмС - София-град	2	7	0	9	4	0	0	3	1	5		9	8	1	0	0	9	0	0	0	0	0	0
АдмС - София-област	1	0	1	1	0					1		1			1	0				1		1	
АдмС - Благоевград	2	1	0	3	2	0	0	2	0	1	0	3	1	2	0	0	3	0	0	2	2	1	0
АдмС - Бургас	0	0		0	0					0		0				0							
АдмС - Варна	0	1	0	1	0	0	0	0	0	1	0	1	1	0	0	0	0	0	0	0	2	0	0
АдмС - Велико Търново	0	0	0	0	0	0	0	0	0	0	0	0	0	0	0	0	0	0	0	0	0	0	0
АдмС - Видин	0	0		0	0					0		0				0							
АдмС - Враца	0	4	0	4	1	0	0	0	1	1	0	2	1	1	0	2	2	0	0	0	0	0	0
АдмС - Габрово	0	0		0	0					0		0				0							
АдмС - Добрич	0	2	0	2	1	0	1	0	0	0	0	1	1	0	0	1	1	0	0	2	2	0	0
АдмС - Кърджали	0	0	0	0	0	0	0	0	0	0	0	0	0	0	0	0	0	0	0	0	0	0	0
АдмС - Кюстендил	0	0		0	0					0		0				0							
АдмС - Ловеч	0	0		0	0					0		0				0							
АдмС - Монтана	0	0	0	0	0	0	0	0	0	0	0	0	0	0	0	0	0	0	0	0	0	0	0
АдмС - Пазарджик	3	5		8	5		3	2		3		8	8			0	8			2	1		
АдмС - Перник	0	0		0	0					0		0				0							
АдмС - Плевен	0	0	0	0	0	0	0	0	0	0	0	0	0	0	0	0	0	0	0	0	0	0	0
АдмС - Пловдив	0	6	1	6	5	0	0	2	3	1	0	6	4	0	2	0	6	0	0	5	3	1	0
АдмС - Разград	0	3	0	3	2	0	0	2	0	1	0	3	3	0	0	0	3	0	0	0	0	0	0
АдмС - Русе	0	0	0	0	0	0	0	0	0	0	0	0	0	0	0	0	0	0	0	0	0	0	0
АдмС - Силистра	0	0	0	0	0	0	0	0	0	0	0	0	0	0	0	0	0	0	0	0	0	0	0
АдмС - Сливен	0	0	0	0	0	0	0	0	0	0	0	0	0	0	0	0	0	0	0	0	0	0	0
АдмС - Смолян	0	1		1	0					1		1	1			0	1						
АдмС - Стара Загора	0	0		0	0					0		0				0							
АдмС - Търговище	0	0		0	0					0		0				0							
АдмС - Хасково	0	0	0	0	0	0	0	0	0	0	0	0	0	0	0	0	0	0	0	0	0	0	0
АдмС - Шумен	0	0	0	0	0	0	0	0	0	0	0	0	0	0	0	0	0	0	0	0	0	0	0
АдмС - Ямбол	0	3		3	1	0	0	0	1	2		3	3	0	0	0	3	0	0	1	0	1	0

Приложение № 119

Дела по ДОПК и ЗМ в административните съдилища за 2022 година

Административни съдилища	Висящи дела в началото на периода	Образувани дела за периода	в т.ч.:Върнати за продължаване на съдопроизводството	**Всичко дела за разглеждане**	**Свършени дела**							**Общо свършени дела**	Свършени в срок дела:			**Висящи дела в края на периода**	Срок на изготвяне на съдебни актове			Обжалвани и протестирани дела	Резултати		
					Решени дела					Прекратени дела													
					Общо решени дела	в т.ч.администт.акт е :				Общо прекратени дела	в т.ч. по:		до 1 м.	от 1 до 3м.	над 3 м.		до 1 м.	от 1 до 3м.	над 3 м.		Потвърдени	Отменени изцяло	Отменени частично
						обявен за нищожен	изменен, отменен изцяло или отчасти	отхвърлено оспорването	уважени изцяло		спорази умения чл.178 АПК												
	1	*2*	*2а*	*3*	*4*	*4а*	*4б*	*4в*	*4г*	*5*	*5а*	*6*	*6а*	*6б*	*6в*	*7*	*8а*	*8б*	*8в*	*9*	*10а*	*10б*	*10в*
АдмС - София-град	1185	1669	24	2854	1225	14	303	614	294	361		1586	455	205	926	1268	1170	293	123	742	413	220	63
АдмС - София-област	46	98	2	144	70	2	33	35		23		93	40	16	37	51	75	18		36	17	14	5
АдмС - Благоевград	55	145	2	200	99	4	51	44	0	34	0	133	20	46	67	67	132	1	0	55	33	12	0
АдмС - Бургас	59	202	6	261	121		12	50	59	67		188	55	37	96	73	178	10		76	31	17	2
АдмС - Варна	133	252	1	385	183	2	38	83	60	45	0	228	26	65	137	157	142	31	10	159	72	16	12
АдмС - Велико Търново	36	88	0	124	67	1	7	31	28	23	0	90	23	22	45	34	80	8	2	43	23	2	5
АдмС - Видин	4	22	1	26	13			9	4	9		22	10	8	4	4	22			9	3	1	
АдмС - Враца	14	31	0	45	33	0	3	16	14	4	0	37	3	10	24	8	33	2	2	17	8	2	0
АдмС - Габрово	7	31		38	14	1	4	9		13		27	11	7	9	11	27			6	5		1
АдмС - Добрич	31	39	0	70	44	2	28	14	0	5	0	49	3	13	33	21	49	0	0	22	13	3	2
АдмС - Кърджали	9	33	0	42	27	0	4	15	8	4	0	31	3	15	13	11	28	3	0	8	9	1	6
АдмС - Кюстендил	6	29	1	35	17		1	10	6	7		24	6	11	7	11	24			10	7	2	1
АдмС - Ловеч	32	43		75	19			12	7	8		27	2	4	21	48	26		1	16	8		1
АдмС - Монтана	8	44	1	52	31	0	3	14	14	15	0	46	24	15	7	6	24	15	7	14	9	2	0
АдмС - Пазарджик	40	90	7	130	74	1	39	34		10		84	6	22	56	46	83	1		35	15	17	5
АдмС - Перник	11	41	1	52	28		2	15	11	10		38	7	17	14	14	38			17	8	6	4
АдмС - Плевен	9	27	0	36	18	0	1	12	5	10	0	28	8	8	12	8	26	2	0	15	9	5	4
АдмС - Пловдив	179	361	15	540	244	2	34	108	100	69	0	313	33	63	217	227	203	84	26	219	111	43	23
АдмС - Разград	10	18	0	28	19	1	15	3	0	2	0	21	2	11	8	7	21	0	0	12	8	3	1
АдмС - Русе	67	76	5	143	90	0	11	25	54	21	0	111	12	31	68	32	111	0	0	78	21	9	2
АдмС - Силистра	8	22	1	30	17	0	12	5	0	5	0	22	1	9	12	8	22	0	0	12	4	1	1
АдмС - Сливен	8	65	0	73	48	0	2	23	23	6	0	54	5	27	22	19	54	0	0	26	8	2	2
АдмС - Смолян	13	46	1	59	31		14	17		6		37	15	11	11	22	36	1		27	17	18	2
АдмС - Стара Загора	39	106	2	145	73	2	14	33	24	26		99	20	35	44	46	83	16		51	37	9	10
АдмС - Търговище	8	27	1	35	26		3	17	6	2		28	5	12	11	7	28			14	8	1	
АдмС - Хасково	36	69	1	105	37	0	10	17	10	13	0	50	5	10	35	55	40	2	8	32	43	7	1
АдмС - Шумен	13	58	0	71	42	0	9	23	10	5	0	47	12	15	20	24	47	0	0	16	8	3	4
АдмС - Ямбол	5	24		29	19	2	1	6	10	6		25	9	7	9	4	25	0	0	11	8	4	1

Приложение № 120

Дела по ЗУТ и ЗКИР в административните съдилища за 2022 година

Административни съдилища	Висящи дела в началото на периода	Образувани дела за периода	в т.ч.:Върнати за продължаване на съдопроизводството	**Всичко дела за разглеждане**	**Свършени дела**							**Общо свършени дела**	Свършени в срок дела:			**Висящи дела в края на периода**	Срок на изготвяне на съдебни актове			Обжалвани и протестирани дела	Резултати		
					Решени дела					Прекратени дела			до 1 м.	от 1 до 3м.	над 3 м.		до 1 м.	от 1 до 3м.	над 3 м.		Потвърдени	Отмемени изцяло	Отменени частично
					Общо решени дела	в т.ч.администт.акт е :				Общо прекратени дела	в т.ч. по:												
						обявен за нищожен	изменен, отменен изцяло или отчасти	отхвърлено оспорването	уважени изцяло		спораз умения чл.178 АПК												
	1	*2*	*2а*	*3*	*4*	*4а*	*4б*	*4в*	*4г*	*5*	*5а*	*6*	*6а*	*6б*	*6в*	*7*	*8а*	*8б*	*8в*	*9*	*10а*	*10б*	*10в*
АдмС - София-град	372	651	27	1023	367	6	64	199	98	251		618	201	70	347	405	519	70	29	458	306	94	17
АдмС - София-област	84	109	2	193	87	1	41	43	2	53		140	31	43	66	53	122	18		53	34	17	2
АдмС - Благоевград	79	177	4	256	98	3	59	35	1	68	0	166	23	35	108	90	166	0	0	66	46	18	0
АдмС - Бургас	111	158	4	269	122		5	55	62	65		187	24	41	122	82	182	5		114	83	27	2
АдмС - Варна	107	245	8	352	117	7	11	54	45	112	0	229	52	58	119	123	89	16	12	138	83	22	3
АдмС - Велико Търново	17	44	1	61	29	0	2	17	10	24	0	53	13	15	25	8	52	1	0	25	16	4	0
АдмС - Видин	2	12		14	6			4	2	4		10	3	2	5	4	10			4	2	3	
АдмС - Враца	24	32	2	56	32	0	0	25	7	17	0	49	9	11	29	7	47	2	0	31	19	6	0
АдмС - Габрово	6	25		31	18	2	6	9	1	10		28	8	7	14	3	28			15	10	5	
АдмС - Добрич	18	59	1	77	22	1	7	14	0	21	0	43	13	5	25	34	43	0	0	23	17	4	0
АдмС - Кърджали	16	27	1	43	17	0	0	3	14	12	0	29	9	4	16	14	27	2	0	7	5	5	0
АдмС - Кюстендил	24	41	1	65	21			9	12	19		40	8	9	23	25	40			19	26	4	3
АдмС - Ловеч	32	30		62	24	1	1	8	14	12		36	5	5	26	26	29		7	12	3	3	
АдмС - Монтана	7	26	1	33	8	0	0	2	6	16	0	24	8	4	12	9	8	4	12	11	8	2	0
АдмС - Пазарджик	53	76	5	129	43	5	20	18		37		80	14	20	46	49	80			39	22	12	2
АдмС - Перник	17	38	2	55	24	1		14	9	15		39	9	11	19	16	39			15	8	4	2
АдмС - Плевен	22	48	1	70	27	0	6	13	8	21	0	48	16	6	26	22	44	4	0	22	15	4	1
АдмС - Пловдив	132	238	22	370	169	0	5	87	77	83	1	252	36	39	177	118	210	41	1	191	104	45	1
АдмС - Разград	3	16	0	19	9	0	0	5	4	3	0	12	2	5	5	7	12	0	0	4	1	0	0
АдмС - Русе	17	23	1	40	13	1	1	5	6	15	0	28	3	10	15	12	28	0	0	10	16	3	0
АдмС - Силистра	9	14	1	23	11	1	2	8	0	8	0	19	3	9	7	4	19	0	0	9	3	2	0
АдмС - Сливен	7	24	0	31	14	0	0	11	3	7	0	21	3	7	11	10	21	0	0	8	9	1	0
АдмС - Смолян	24	54	1	78	45	5	26	14		22		67	25	22	20	11	67			22	19	9	5
АдмС - Стара Загора	39	104	3	143	41	1	2	19	19	68		109	30	37	42	34	107	2		66	46	6	1
АдмС - Търговище	5	16		21	12			6	6	6		18	6	9	3	3	18			7	4	2	
АдмС - Хасково	28	47	0	75	23	1	0	13	9	20	0	43	9	11	23	32	36	5	2	19	14	1	0
АдмС - Шумен	9	16	1	25	16	0	1	8	7	7	0	23	6	2	15	2	23	0	0	4	8	1	0
АдмС - Ямбол	11	35	2	46	23	2	0	13	8	14		37	10	12	15	9	37	0	0	21	7	9	1

Приложение № 121

Дела по ЗСПЗЗ, ЗВГЗГФ, ЗОСОИ, ЗВСВНОИ по ЗТСУ в административните съдилища за 2022 година

Административни съдилища	Висящи дела в началото на периода	Образувани дела за периода	в т.ч.:Върнати за продължаване на съдопроизводството	**Всичко дела за разглеждане**	**Свършени дела**							**Общо свършени дела**	Свършени в срок дела:			**Висящи дела в края на периода**	Срок на изготвяне на съдебни актове			Обжалвани и протестирани дела	Резултати		
					Решени дела					Прекратени дела													
					Общо решени дела	в т.ч.администт.акт е :				Общо прекратени дела	в т.ч. по:		до 1 м.	от 1 до 3м.	над 3 м.		до 1 м.	от 1 до 3м.	над 3 м.		Потвърдени	Отменени изцяло	Отменени частично
						обявен за нищожен	изменен, отменен изцяло или отчасти	отхвърлено оспорването то	уважени изцяло		спорази умения чл.178 АПК												
	1	*2*	*2а*	*3*	*4*	*4а*	*4б*	*4в*	*4г*	*5*	*5а*	*6*	*6а*	*6б*	*6в*	*7*	*8а*	*8б*	*8в*	*9*	*10а*	*10б*	*10в*
АдмС - София-град	3	25	0	28	7	1	0	4	2	19		26	20	2	4	2	25	1	0	8	6	1	0
АдмС - София-област	0	0		0	0					0		0				0							
АдмС - Благоевград	6	8	0	14	9	0	6	3	0	4	0	13	4	3	6	1	13	0	0	3	1	0	0
АдмС - Бургас	1	3		4	1				1	2		3	1	1	1	1	3			2			
АдмС - Варна	1	9	1	10	0	0	0	0	0	7	0	7	4	3	0	3	0	0	0	1	0	0	1
АдмС - Велико Търново	1	5	0	6	2	0	0	0	2	2	0	4	2	0	2	2	3	1	0	3	3	0	0
АдмС - Видин	0	1		1	0					1		1	1			0	1						
АдмС - Враца	0	3	0	3	1	0	0	1	0	1	0	2	0	1	1	1	1	1	0	0	0	0	0
АдмС - Габрово	0	1		1	0					1		1	1			0	1						
АдмС - Добрич	1	0	0	1	0	0	0	0	0	0	0	0	0	0	0	1	0	0	0	1	1	0	0
АдмС - Кърджали	0	0	0	0	0	0	0	0	0	0	0	0	0	0	0	0	0	0	0	0	0	0	0
АдмС - Кюстендил	0	3		3	0					3		3	1	2		0	3						
АдмС - Ловеч	0	11		11	0					11		11	6	5		0	11						
АдмС - Монтана	0	3	1	3	1	0	0	0	1	2	0	3	2	0	1	0	2	0	1	2	0	0	1
АдмС - Пазарджик	0	1		1	0					1		1	1			0	1						
АдмС - Перник	0	0		0	0					0		0				0					1		
АдмС - Плевен	0	1	0	1	0	0	0	0	0	1	0	1	1	0	0	0	1	0	0	0	0	0	0
АдмС - Пловдив	8	13	2	21	14	0	1	6	7	4	0	18	3	9	6	3	14	4	0	8	5	2	0
АдмС - Разград	1	1	0	2	2	0	0	0	2	0	0	2	0	2	0	0	2	0	0	1	1	0	0
АдмС - Русе	0	0	0	0	0	0	0	0	0	0	0	0	0	0	0	0	0	0	0	0	0	0	0
АдмС - Силистра	0	6	0	6	0	0	0	0	0	6	0	6	2	4	0	0	6	0	0	0	0	0	0
АдмС - Сливен	0	2	0	2	0	0	0	0	0	2	0	2	2	0	0	0	2	0	0	0	0	0	0
АдмС - Смолян	0	1		1	0					0		0				1							
АдмС - Стара Загора	0	3		3	0					3		3	2	1		0	3						
АдмС - Търговище	1	1		2	0					1		1	1			1	1						
АдмС - Хасково	2	3	0	5	3	0	0	3	0	2	0	5	2	2	1	0	5	0	0	2	0	0	0
АдмС - Шумен	2	0	0	2	2	0	0	0	2	0	0	2	0	0	2	0	2	0	0	1	2	0	0
АдмС - Ямбол	0	0		0	0	0	0	0	0	0		0	0	0	0	0	0	0	0	1	1	0	0

Приложение № 122

Дела по КСО и ЗСП в административните съдилища за 2022 година

Административни съдилища	Висящи дела в началото на периода	Образувани дела за периода	в т.ч.:Върнати за продължаване на съдопроизводството	**Всичко дела за разглеждане**	**Свършени дела**							**Общо свършени дела**	Свършени в срок дела:			**Висящи дела в края на периода**	Срок на изготвяне на съдебни актове			Обжалвани и протестирани дела	Резултати		
					Решени дела					Прекратени дела			до 1 м.	от 1 до 3м.	над 3 м.		до 1 м.	от 1 до 3м.	над 3 м.		Потвърдени	Отменени изцяло	Отменени частично
					Общо решени дела	в т.ч.администт.акт е :				Общо прекратени дела	в т.ч. по:												
						обявен за нищожен	изменен, отменен изцяло или отчасти	отхвърлено оспорването	уважени изцяло		спораз умения чл.178 АПК												
	1	*2*	*2а*	*3*	*4*	*4а*	*4б*	*4в*	*4г*	*5*	*5а*	*6*	*6а*	*6б*	*6в*	*7*	*8а*	*8б*	*8в*	*9*	*10а*	*10б*	*10в*
АдмС - София-град	308	461	3	769	374	3	51	256	64	184		558	170	93	295	211	451	80	27	177	115	28	1
АдмС - София-област	16	44		60	29	1	9	19		14		43	22	12	9	17	37	6		12	11	1	
АдмС - Благоевград	27	80	0	107	61	0	23	37	1	23	0	84	10	41	33	23	84	0	0	14	6	1	0
АдмС - Бургас	51	112	1	163	104		7	39	58	32		136	25	58	53	27	129	7		88	42	21	3
АдмС - Варна	64	138	0	202	110	1	15	45	49	42	0	152	26	58	68	50	93	13	4	71	24	11	0
АдмС - Велико Търново	27	61	0	88	48	0	4	17	27	17	0	65	16	19	30	23	57	3	5	36	28	1	0
АдмС - Видин	7	36		43	26			16	10	7		33	9	20	4	10	33			11	4	1	
АдмС - Враца	11	53	0	64	33	0	1	17	15	17	0	50	16	19	15	14	48	2	0	21	10	1	0
АдмС - Габрово	5	15		20	12		4	8		5		17	2	6	9	3	15		2	8	4		
АдмС - Добрич	19	65	0	84	32	1	17	14	0	16	0	48	14	14	20	36	48	0	0	12	8	4	0
АдмС - Кърджали	39	358	0	397	307	0	10	49	248	10	0	317	46	244	27	80	314	3	0	17	9	1	1
АдмС - Кюстендил	11	33	2	44	22		2	12	8	11		33	7	16	10	11	33			16	6	5	1
АдмС - Ловеч	16	22		38	25			14	11	8		33	5	9	19	5	25	1	7	4		2	
АдмС - Монтана	5	13	0	18	13	0	0	9	4	3	0	16	3	11	2	2	3	11	2	9	7	0	1
АдмС - Пазарджик	51	70	1	121	72	1	34	37		19		91	13	23	55	30	91			28	4	5	
АдмС - Перник	25	36		61	31			23	8	20		51	22	19	10	10	51			16	8	2	
АдмС - Плевен	19	84	0	103	70	0	3	44	23	17	0	87	23	39	25	16	85	2	0	26	11	1	1
АдмС - Пловдив	92	144	3	236	132	1	6	66	59	27	0	159	14	25	120	77	93	40	26	63	46	9	0
АдмС - Разград	11	142	0	153	124	0	1	17	106	2	0	126	9	111	6	27	126	0	0	7	8	0	0
АдмС - Русе	21	61	0	82	51	1	3	25	22	12	0	63	11	38	14	19	63	0	0	17	14	3	0
АдмС - Силистра	11	31	0	42	15	0	8	7	0	17	0	32	15	7	10	10	32	0	0	8	1	2	0
АдмС - Сливен	10	41	0	51	33	0	1	18	14	8	0	41	6	21	14	10	41	0	0	14	7	2	0
АдмС - Смолян	4	47		51	41		4	37		8		49	36	11	2	2	49			13	4	1	
АдмС - Стара Загора	18	52		70	32	1	3	12	16	20		52	17	15	20	18	49	3		14	10	1	1
АдмС - Търговище	12	47		59	31		2	7	22	9		40	18	19	3	19	40			11	9	4	
АдмС - Хасково	35	119	0	154	101	0	2	51	48	13	0	114	7	60	47	40	106	6	2	23	27	1	0
АдмС - Шумен	2	55	1	57	34	0	0	29	5	12	0	46	8	20	18	11	46	0	0	27	2	4	0
АдмС - Ямбол	6	28		34	21	0	0	12	9	7		28	6	19	3	6	28	0	0	10	6	9	0

Приложение № 123

Дела по ЗДСл, ЗМВР, ЗОВС и ЗСВ в административните съдилища за 2022 година

Административни съдилища	Висящи дела в началото на периода	Образувани дела за периода	в т.ч.:Върнати за продължаване на съдопроизводството	**Всичко дела за разглеждане**	**Свършени дела**							**Общо свършени дела**	Свършени в срок дела:			**Висящи дела в края на периода**	Срок на изготвяне на съдебни актове			Обжалвани и протестирани дела	Резултати		
					Решени дела					Прекратени дела													
					Общо решени дела	в т.ч.администист.акт е :				Общо прекратени дела	в т.ч. по:		до 1 м.	от 1 до 3м.	над 3 м.		до 1 м.	от 1 до 3м.	над 3 м.		Потвърдени	Отмемени изцяло	Отменени частично
						обявен за нищожен	изменен, отменен изцяло или отчасти	отхвърлено оспорването то	уважени изцяло		спораз умения чл.178 АПК												
	1	*2*	*2а*	*3*	*4*	*4а*	*4б*	*4в*	*4г*	*5*	*5а*	*6*	*6а*	*6б*	*6в*	*7*	*8а*	*8б*	*8в*	*9*	*10а*	*10б*	*10в*
АдмС - София-град	214	466	5	680	353	5	88	145	115	123		476	113	115	248	204	381	62	33	211	134	48	3
АдмС - София-област	18	87	2	105	58		16	40	2	12		70	26	29	15	35	63	7		18	13	4	1
АдмС - Благоевград	31	81	0	112	59	0	45	12	2	14	0	73	9	22	42	39	73	0	0	25	14	2	0
АдмС - Бургас	31	146		177	83		3	46	34	66		149	40	63	46	28	145	4		59	36	6	
АдмС - Варна	35	102	2	137	61	0	2	36	23	38	0	99	21	31	47	38	54	1	6	48	26	8	0
АдмС - Велико Търново	14	45	2	59	32	0	0	19	13	20	0	52	18	16	18	7	48	3	1	24	13	6	0
АдмС - Видин	5	62		67	50			16	34	6		56	8	36	12	11	56			9	4	1	
АдмС - Враца	16	63	1	79	34	0	1	14	19	33	0	67	20	29	18	12	66	1	0	27	14	5	0
АдмС - Габрово	1	26		27	6		4	2		13		19	8	6	5	8	19			15	12	2	
АдмС - Добрич	11	45	0	56	23	1	14	6	2	22	0	45	10	12	23	11	45	0	0	20	10	0	0
АдмС - Кърджали	4	15	0	19	13	0	0	5	8	5	0	18	5	10	3	1	18	0	0	9	4	2	0
АдмС - Кюстендил	17	37		54	30		1	16	13	14		44	6	18	20	10	44			30	11	5	
АдмС - Ловеч	26	21		47	33	1		11	21	2		35		10	25	12	25		10	9	4	2	
АдмС - Монтана	3	23	1	26	16	0	1	7	8	6	0	22	9	10	3	4	9	10	3	14	9	2	0
АдмС - Пазарджик	13	44	1	57	25		12	12	1	10		35	5	11	19	22	35			11	2	1	
АдмС - Перник	2	45		47	33			16	17	7		40	7	28	5	7	40			3	4		1
АдмС - Плевен	12	111	2	123	49	0	0	18	31	51	0	100	36	48	16	23	99	1	0	19	13	4	0
АдмС - Пловдив	37	168	4	205	94	5	3	49	37	54	0	148	46	43	59	57	131	16	1	63	30	9	0
АдмС - Разград	2	8	0	10	4	0	0	3	1	2	0	6	2	4	0	4	6	0	0	2	1	0	0
АдмС - Русе	18	95	0	113	64	1	2	40	21	23	0	87	18	47	22	26	87	0	0	22	14	2	0
АдмС - Силистра	8	18	1	26	13	1	6	6	0	6	0	19	4	5	10	7	19	0	0	10	4	1	0
АдмС - Сливен	6	29	0	35	14	0	0	7	7	9	0	23	9	7	7	12	23	0	0	5	2	1	0
АдмС - Смолян	2	27		29	11		8	3		6		17	10	7		12	17			12	6	1	
АдмС - Стара Загора	26	100	2	126	61	3	4	29	25	43		104	34	38	32	22	103	1		39	19	4	
АдмС - Търговище	2	19		21	15	1	2	5	7	3		18	6	7	5	3	18			4	5		
АдмС - Хасково	20	71	2	91	63	0	0	23	40	10	0	73	7	22	44	18	64	9	0	21	12	2	0
АдмС - Шумен	1	15	0	16	7	0	0	3	4	3	0	10	3	3	4	6	10	0	0	8	2	1	0
АдмС - Ямбол	10	40	1	50	34	0	0	21	13	6		40	11	20	9	10	40	0	0	14	6	4	0

Приложение № 124

Дела по ЗДС, ЗОбС, ЗМСМА и ЗАдм в административните съдилища за 2022 година

Административни съдилища	Висящи дела в началото на периода	Образувани дела за периода	в т.ч.:Върнати за продължаване на съдопроизводството	**Всичко дела за разглеждане**	**Свършени дела**							**Общо свършени дела**	Свършени в срок дела:			**Висящи дела в края на периода**	Срок на изготвяне на съдебни актове			Обжалвани и протестирани дела	Резултати		
					Решени дела					Прекратени дела													
					Общо решени дела	в т.ч.администт.акт е :				Общо прекратени дела	в т.ч. по:		до 1 м.	от 1 до 3м.	над 3 м.		до 1 м.	от 1 до 3м.	над 3 м.		Потвърдени	Отменени изцяло	Отменени частично
						обявен за нищожен	изменен, отменен изцяло или отчасти	отхвърлено оспорването	уважени изцяло		спорази умения чл.178 АПК												
	1	*2*	*2а*	*3*	*4*	*4а*	*4б*	*4в*	*4г*	*5*	*5а*	*6*	*6а*	*6б*	*6в*	*7*	*8а*	*8б*	*8в*	*9*	*10а*	*10б*	*10в*
АдмС - София-град	118	281	6	399	190	6	51	80	53	113		303	117	69	117	96	273	21	9	137	94	30	2
АдмС - София-област	5	16	1	21	3		2	1		6		9	6	1	2	12	9			6	5	1	
АдмС - Благоевград	14	55	2	69	28	1	18	9	0	26	0	54	9	27	18	15	54	0	0	28	23	4	1
АдмС - Бургас	21	56	1	77	28			17	11	32		60	21	29	10	17	57	3		22	10	4	
АдмС - Варна	10	83	3	93	23	3	1	11	8	52	0	75	31	28	16	18	21	2	0	35	15	8	1
АдмС - Велико Търново	9	212	3	221	69	0	6	5	58	149	0	218	139	70	9	3	216	1	1	13	4	3	0
АдмС - Видин	1	29		30	14	1		2	11	13		27	13	8	6	3	27			16	6	2	1
АдмС - Враца	1	19	4	20	4	0	0	2	2	13	0	17	10	5	2	3	17	0	0	10	8	6	0
АдмС - Габрово	3	13		16	7	1	3	3		8		15	6	3	6	1	15			6	4		
АдмС - Добрич	16	33	2	49	23	1	14	8	0	14	0	37	3	7	27	12	37	0	0	8	4	2	0
АдмС - Кърджали	2	8	0	10	5	0	0	3	2	5	0	10	4	6	0	0	10	0	0	1	6	1	0
АдмС - Кюстендил	5	28	2	33	8			4	4	16		24	7	12	5	9	24			9	4	3	
АдмС - Ловеч	20	24		44	32		1	5	26	8		40	13	22	5	4	37	2	1	2	2	1	
АдмС - Монтана	1	8	1	9	2	1	0	0	1	4	0	6	5	1	0	3	5	1	0	2	3	1	0
АдмС - Пазарджик	20	49		69	20	1	18	1		20		40	10	16	14	29	40			25	4		
АдмС - Перник	0	28	1	28	9			4	5	11		20	9	8	3	8	20			7	2	1	
АдмС - Плевен	5	35	5	40	9	0	0	6	3	19	0	28	18	4	6	12	28	0	0	29	16	7	0
АдмС - Пловдив	20	72	5	92	37	1	1	17	18	36	0	73	21	19	33	19	61	8	4	39	14	8	0
АдмС - Разград	1	5	0	6	3	0	0	1	2	1	0	4	1	0	3	2	4	0	0	5	3	0	0
АдмС - Русе	6	43	0	49	16	0	0	5	11	16	0	32	9	18	5	17	32	0	0	6	4	0	0
АдмС - Силистра	4	15	1	19	9	2	3	4	0	9	0	18	7	9	2	1	18	0	0	3	1	1	1
АдмС - Сливен	9	28	0	37	21	0	3	7	11	9	0	30	9	17	4	7	30	0	0	8	7	1	0
АдмС - Смолян	6	22	1	28	10		9	1		15		25	16	9		3	25			5	5	1	
АдмС - Стара Загора	4	34		38	14		1	4	9	20		34	7	17	10	4	34			6		2	
АдмС - Търговище	2	8	1	10	5			3	2	2		7	2	4	1	3	7			3	2	1	
АдмС - Хасково	13	31	2	44	18	1	1	5	11	15	0	33	5	13	15	11	30	3	0	10	3	3	0
АдмС - Шумен	4	10	0	14	5	0	1	1	3	6	0	11	5	4	2	3	11	0	0	5	4	0	1
АдмС - Ямбол	3	14	1	17	6	2	0	2	2	11		17	9	6	2	0	17	0	0	6	2	1	0

Приложение № 125

Дела по ЗЗК, ЗК, ЗОП, ЗПСК, лицензи в административните съдилища за 2022 година

Административни съдилища	Висящи дела в началото на периода	Образувани дела за периода	в т.ч.:Върнати за продължаване на съдопроизводството	**Всичко дела за разглеждане**	**Свършени дела**							**Общо свършени дела**	Свършени в срок дела:			**Висящи дела в края на периода**	Срок на изготвяне на съдебни актове			Обжалвани и протестирани дела	Резултати		
					Решени дела					Прекратени дела													
					Общо решени дела	в т.ч.администт.акт е :				Общо прекратени дела	в т.ч. по:		до 1 м.	от 1 до 3м.	над 3 м.		до 1 м.	от 1 до 3м.	над 3 м.		Потвърдени	Отмемени изцяло	Отменени частично
						обявен за нищожен	изменен, отменен изцяло или отчасти	отхвърлено оспорването	уважени изцяло		споразумения чл.178 АПК												
	1	*2*	*2а*	*3*	*4*	*4а*	*4б*	*4в*	*4г*	*5*	*5а*	*6*	*6а*	*6б*	*6в*	*7*	*8а*	*8б*	*8в*	*9*	*10а*	*10б*	*10в*
АдмС - София-град	124	289	4	413	206	2	46	112	46	89		295	98	71	126	118	231	43	21	162	97	38	7
АдмС - София-област	45	90	2	135	57	1	19	36	1	36		93	50	20	23	42	78	10	5	61	40	15	6
АдмС - Благоевград	0	0	0	0	0	0	0	0	0	0	0	0	0	0	0	0	0	0	0	0	0	0	0
АдмС - Бургас	0	0		0	0					0		0				0							
АдмС - Варна	0	0	0	0	0	0	0	0	0	0	0	0	0	0	0	0	0	0	0	0	0	0	0
АдмС - Велико Търново	0	0	0	0	0	0	0	0	0	0	0	0	0	0	0	0	0	0	0	0	0	0	0
АдмС - Видин	0	0		0	0					0		0				0							
АдмС - Враца	0	0	0	0	0	0	0	0	0	0	0	0	0	0	0	0	0	0	0	0	0	0	0
АдмС - Габрово	0	0		0	0					0		0				0							
АдмС - Добрич	0	0	0	0	0	0	0	0	0	0	0	0	0	0	0	0	0	0	0	0	0	0	0
АдмС - Кърджали	0	1	0	1	1	0	0	0	1	0	0	1	0	1	0	0	1	0	0	1	0	0	0
АдмС - Кюстендил	0	1		1	0					1		1			1	0	1						
АдмС - Ловеч	0	0		0	0					0		0				0							
АдмС - Монтана	0	0	0	0	0	0	0	0	0	0	0	0	0	0	0	0	0	0	0	0	0	0	0
АдмС - Пазарджик	0	0		0	0					0		0				0							
АдмС - Перник	0	0		0	0					0		0				0							
АдмС - Плевен	0	0	0	0	0	0	0	0	0	0	0	0	0	0	0	0	0	0	0	0	0	0	0
АдмС - Пловдив	0	0	0	0	0	0	0	0	0	0	0	0	0	0	0	0	0	0	0	0	0	0	0
АдмС - Разград	0	0	0	0	0	0	0	0	0	0	0	0	0	0	0	0	0	0	0	0	0	0	0
АдмС - Русе	0	0	0	0	0	0	0	0	0	0	0	0	0	0	0	0	0	0	0	0	0	0	0
АдмС - Силистра	0	0	0	0	0	0	0	0	0	0	0	0	0	0	0	0	0	0	0	0	0	0	0
АдмС - Сливен	0	0	0	0	0	0	0	0	0	0	0	0	0	0	0	0	0	0	0	0	0	0	0
АдмС - Смолян	0	0		0	0					0		0				0							
АдмС - Стара Загора	0	0		0	0					0		0				0							
АдмС - Търговище	0	0		0	0					0		0				0							
АдмС - Хасково	0	0	0	0	0	0	0	0	0	0	0	0	0	0	0	0	0	0	0	0	0	0	0
АдмС - Шумен	0	0	0	0	0	0	0	0	0	0	0	0	0	0	0	0	0	0	0	0	0	0	0
АдмС - Ямбол	0	0		0	0	0	0	0	0	0		0	0	0	0	0	0	0	0	0	0	0	0

Приложение № 126

Искове по АПК в административните съдилища за 2022 година

Административни съдилища	Висящи дела в началото на периода	Образувани дела за периода	в т.ч.:Върнати за продължаване на съдопроизводството	**Всичко дела за разглеждане**	**Свършени дела**							**Общо свършени дела**	Свършени в срок дела:			**Висящи дела в края на периода**	Срок на изготвяне на съдебни актове			Обжалвани и протестирани дела	Резултати		
					Решени дела					Прекратени дела													
					Общо решени дела	в т.ч.администт.акт е :				Общо прекратени дела	в т.ч. по:		до 1 м.	от 1 до 3м.	над 3 м.		до 1 м.	от 1 до 3м.	над 3 м.		Потвърдени	Отменени изцяло	Отменени частично
						обявен за нищожен	изменен, отменен изцяло или отчасти	отхвърлено оспорването	уважени изцяло		споразумения чл.178 АПК												
	1	*2*	*2а*	*3*	*4*	*4а*	*4б*	*4в*	*4г*	*5*	*5а*	*6*	*6а*	*6б*	*6в*	*7*	*8а*	*8б*	*8в*	*9*	*10а*	*10б*	*10в*
АдмС - София-град	648	694	13	1342	425	3	156	168	98	394		819	381	83	355	523	673	89	57	615	359	90	65
АдмС - София-област	18	41	2	59	26		6	12	8	17		43	11	14	18	16	34	8	1	22	15	4	3
АдмС - Благоевград	17	34	0	51	17	0	7	2	8	10	0	27	5	11	11	24	27	0	0	26	13	3	2
АдмС - Бургас	46	159	5	205	71		17	37	17	82		153	53	42	58	52	148	5		84	41	16	2
АдмС - Варна	74	192	17	266	82	2	16	43	21	114	0	196	74	47	75	70	65	11	6	200	90	40	9
АдмС - Велико Търново	23	50	0	73	30	0	10	13	7	23	0	53	18	10	25	20	47	4	2	30	22	2	2
АдмС - Видин	4	12	1	16	9		1	4	4	5		14	2	4	8	2	14			9	7	2	1
АдмС - Враца	11	64	5	75	22	0	4	15	3	34	0	56	22	11	23	19	55	1	0	39	17	10	1
АдмС - Габрово	6	13		19	6		2	3	1	9		15	7	6	2	4	15			7	6	2	1
АдмС - Добрич	23	36	2	59	19	1	3	6	9	21	0	40	16	6	18	19	40	0	0	31	17	2	1
АдмС - Кърджали	1	12	0	13	5	0	2	1	2	5	0	10	5	3	2	3	10	0	0	5	4	1	0
АдмС - Кюстендил	10	28		38	11		3	5	3	19		30	5	17	8	8	30			15	11	1	
АдмС - Ловеч	27	51		78	17		3	4	10	43		60	26	16	18	18	54	3	3	10	5	2	
АдмС - Монтана	6	46	1	52	20	0	3	10	7	23	0	43	30	11	2	9	30	11	2	17	13	3	2
АдмС - Пазарджик	24	66	4	90	39		16	17	6	19		58	7	16	35	32	58			34	35	6	3
АдмС - Перник	11	34	3	45	20		4	11	5	20		40	12	18	10	5	40			17	7	5	2
АдмС - Плевен	12	72	1	84	14	0	4	8	2	53	0	67	38	17	12	17	63	4	0	33	21	2	1
АдмС - Пловдив	134	262	10	396	184	0	116	35	33	75	0	259	37	48	174	137	172	55	32	87	33	15	1
АдмС - Разград	0	6	0	6	4	0	0	2	2	2	0	6	2	2	2	0	6	0	0	3	1	0	0
АдмС - Русе	7	52	2	59	37	0	12	16	9	12	0	49	7	31	11	10	49	0	0	38	12	10	0
АдмС - Силистра	2	11	0	13	4	0	0	1	3	7	0	11	4	5	2	2	11	0	0	3	2	0	0
АдмС - Сливен	5	22	1	27	12	0	1	6	5	6	0	18	4	10	4	9	18	0	0	15	13	2	3
АдмС - Смолян	2	11		13	8		2	6		3		11	4	6	1	2	11			3	5	2	
АдмС - Стара Загора	28	113	2	141	58		14	30	14	51		109	25	39	45	32	100	9		74	37	5	4
АдмС - Търговище	4	13	2	17	9		1	4	4	8		17	6	8	3	0	17			9	2	1	1
АдмС - Хасково	19	48	3	67	25	0	8	10	7	31	0	56	8	27	21	11	53	3	0	41	15	6	1
АдмС - Шумен	3	19	1	22	10	0	1	7	2	5	0	15	4	10	1	7	15	0	0	11	4	1	3
АдмС - Ямбол	6	18		24	9	0	0	5	4	10		19	7	7	5	5	19	0	0	12	10	1	2

Приложение № 127

Дела по чл. 304 АПК в административните съдилища за 2022 година

Административни съдилища	Висящи дела в началото на периода	Образувани дела за периода	в т.ч.:Върнати за продължаване на съдопроизводството	**Всичко дела за разглеждане**	**Свършени дела**							**Общо свършени дела**	Свършени в срок дела:			**Висящи дела в края на периода**	Срок на изготвяне на съдебни актове			Обжалвани и протестирани дела	Резултати		
					Решени дела					Прекратени дела													
					Общо решени дела	в т.ч.администт.акт е :				Общо прекратени дела	в т.ч. по:		до 1 м.	от 1 до 3м.	над 3 м.		до 1 м.	от 1 до 3м.	над 3 м.		Потвърдени	Отменени изцяло	Отменени частично
						обявен за нищожен	изменен, отменен изцяло или отчасти	отхвърлено оспорването	уважени изцяло		споразумения чл.178 АПК												
	1	*2*	*2а*	*3*	*4*	*4а*	*4б*	*4в*	*4г*	*5*	*5а*	*6*	*6а*	*6б*	*6в*	*7*	*8а*	*8б*	*8в*	*9*	*10а*	*10б*	*10в*
АдмС - София-град	3	57	0	60	36	0	0	30	6	16		52	52	0	0	8	52	0	0	4	1	1	0
АдмС - София-област	1	4		5	5			4	1	0		5	2	3		0	5						
АдмС - Благоевград	0	6	0	6	6	0	0	6	0	0	0	6	3	3	0	0	6	0	0	0	0	0	0
АдмС - Бургас	0	4		4	3			1	2	1		4	2	2		0	4			2	1		
АдмС - Варна	2	28	0	30	13	0	0	10	3	11	0	24	6	14	4	6	13	0	0	13	5	0	0
АдмС - Велико Търново	0	3	0	3	2	0	0	2	0	1	0	3	3	0	0	0	3	0	0	1	1	0	0
АдмС - Видин	0	3		3	2			2		1		3	1	2		0	3						
АдмС - Враца	1	5	0	6	3	0	0	3	0	0	0	3	2	1	0	3	3	0	0	1	0	0	0
АдмС - Габрово	1	1		2	2			2		0		2	2			0	2						
АдмС - Добрич	0	2	0	2	0	0	0	0	0	1	0	1	1	0	0	1	1	0	0	0	0	0	0
АдмС - Кърджали	0	1	0	1	1	0	0	0	1	0	0	1	0	1	0	0	1	0	0	0	0	0	0
АдмС - Кюстендил	0	1		1	1				1	0		1	1			0	1			2		1	
АдмС - Ловеч	0	1		1	1			1		0		1	1			0	1						
АдмС - Монтана	0	0	0	0	0	0	0	0	0	0	0	0	0	0	0	0	0	0	0	0	0	0	0
АдмС - Пазарджик	2	2		4	2			1	1	0		2		1	1	2	2			1	1		
АдмС - Перник	0	0		0	0					0		0				0							
АдмС - Плевен	2	4	0	6	5	0	1	4	0	1	0	6	0	5	1	0	6	0	0	1	0	0	0
АдмС - Пловдив	0	13	0	13	10	0	0	8	2	0	0	10	4	6	0	3	10	0	0	0	0	0	0
АдмС - Разград	0	2	0	2	2	0	0	0	2	0	0	2	2	0	0	0	2	0	0	2	2	0	0
АдмС - Русе	0	2	0	2	2	0	0	2	0	0	0	2	2	0	0	0	2	0	0	0	0	0	0
АдмС - Силистра	0	2	0	2	0	0	0	0	0	2	0	2	1	1	0	0	2	0	0	0	0	0	0
АдмС - Сливен	0	0	0	0	0	0	0	0	0	0	0	0	0	0	0	0	0	0	0	0	0	0	0
АдмС - Смолян	0	3		3	2			2		1		3	2	1		0	3						
АдмС - Стара Загора	0	7		7	6		1	5		0		6	3	3		1	6						
АдмС - Търговище	0	1		1	1			1		0		1		1		0	1			1	1		
АдмС - Хасково	1	4		5	2	0	0	2	0	0	0	2	0	0	2	3	2	0	0	0	0	0	0
АдмС - Шумен	0	3	0	3	3	0	0	1	2	0	0	3	3	0	0	0	3	0	0	2	2	0	0
АдмС - Ямбол	0	6		6	6	0	0	3	3	0		6	6	0	0	0	6	0	0	3	3	0	0

Приложение № 128

Дела за бавност в административните съдилища за 2022 година

Административни съдилища	Висящи дела в началото на периода	Образувани дела за периода	в т.ч.:Върнати за продължаване на съдопроизводството	**Всичко дела за разглеждане**	**Свършени дела**							**Общо свършени дела**	Свършени в срок дела:			**Висящи дела в края на периода**	Срок на изготвяне на съдебни актове			Обжалвани и протестирани дела	Резултати		
					Решени дела					Прекратени дела													
					Общо решени дела	в т.ч.администт.акт е :				Общо прекратени дела	в т.ч. по:		до 1 м.	от 1 до 3м.	над 3 м.		до 1 м.	от 1 до 3м.	над 3 м.		Потвърдени	Отмемени изцяло	Отменени частично
						обявен за нищожен	изменен, отменен изцяло или отчасти	отхвърлено оспорването	уважени изцяло		споразумения чл.178 АПК												
	1	*2*	*2а*	*3*	*4*	*4а*	*4б*	*4в*	*4г*	*5*	*5а*	*6*	*6а*	*6б*	*6в*	*7*	*8а*	*8б*	*8в*	*9*	*10а*	*10б*	*10в*
АдмС - София-град	0	1	0	1	0	0	0	0	0	1		1	1	0	0	0	1	0	0	0	0	0	0
АдмС - София-област	0	0		0	0					0		0				0							
АдмС - Благоевград	1	0	0	1	1	0	0	1	0	0	0	1	0	1	0	0	1	0	0	0	0	0	0
АдмС - Бургас	0	0		0	0					0		0				0							
АдмС - Варна	0	1	0	1	0	0	0	0	0	1	0	1	1	0	0	0	0	0	0	0	0	0	0
АдмС - Велико Търново	0	0	0	0	0	0	0	0	0	0	0	0	0	0	0	0	0	0	0	0	0	0	0
АдмС - Видин	0	0		0	0					0		0				0							
АдмС - Враца	0	0	0	0	0	0	0	0	0	0	0	0	0	0	0	0	0	0	0	0	0	0	0
АдмС - Габрово	0	0		0	0					0		0				0							
АдмС - Добрич	0	0	0	0	0	0	0	0	0	0	0	0	0	0	0	0	0	0	0	0	0	0	0
АдмС - Кърджали	0	0	0	0	0	0	0	0	0	0	0	0	0	0	0	0	0	0	0	0	0	0	0
АдмС - Кюстендил	0	0		0	0					0		0				0							
АдмС - Ловеч	0	0		0	0					0		0				0							
АдмС - Монтана	0	0	0	0	0	0	0	0	0	0	0	0	0	0	0	0	0	0	0	0	0	0	0
АдмС - Пазарджик	0	0		0	0					0		0				0							
АдмС - Перник	0	0		0	0					0		0				0							
АдмС - Плевен	0	0	0	0	0	0	0	0	0	0	0	0	0	0	0	0	0	0	0	0	0	0	0
АдмС - Пловдив	0	0	0	0	0	0	0	0	0	0	0	0	0	0	0	0	0	0	0	0	0	0	0
АдмС - Разград	0	0	0	0	0	0	0	0	0	0	0	0	0	0	0	0	0	0	0	0	0	0	0
АдмС - Русе	0	0	0	0	0	0	0	0	0	0	0	0	0	0	0	0	0	0	0	0	0	0	0
АдмС - Силистра	0	0	0	0	0	0	0	0	0	0	0	0	0	0	0	0	0	0	0	0	0	0	0
АдмС - Сливен	0	0	0	0	0	0	0	0	0	0	0	0	0	0	0	0	0	0	0	0	0	0	0
АдмС - Смолян	0	0		0	0					0		0				0							
АдмС - Стара Загора	0	0		0	0					0		0				0							
АдмС - Търговище	0	0		0	0					0		0				0							
АдмС - Хасково	0	0	0	0	0	0	0	0	0	0	0	0	0	0	0	0	0	0	0	0	0	0	0
АдмС - Шумен	0	0	0	0	0	0	0	0	0	0	0	0	0	0	0	0	0	0	0	0	0	0	0
АдмС - Ямбол	0	0		0	0	0	0	0	0	0		0	0	0	0	0	0	0	0	0	0	0	0

Приложение № 129

Други административни дела в административните съдилища за 2022 година

Административни съдилища	Висящи дела в началото на периода	Образувани дела за периода	в т.ч.:Върнати за продължаване на съдопроизводството	**Всичко дела за разглеждане**	**Свършени дела**							**Общо свършени дела**	Свършени в срок дела:			**Висящи дела в края на периода**	Срок на изготвяне на съдебни актове			Обжалвани и протестирани дела	Резултати		
					Решени дела					Прекратени дела													
					Общо решени дела	в т.ч.администт.акт е :				Общо прекратени дела	в т.ч. по:		до 1 м.	от 1 до 3м.	над 3 м.		до 1 м.	от 1 до 3м.	над 3 м.		Потвърдени	Отмемени изцяло	Отменени частично
						обявен за нищожен	изменен, отменен изцяло или отчасти	отхвърлено оспорването	уважени изцяло		споразумения чл.178 АПК												
	1	*2*	*2а*	*3*	*4*	*4а*	*4б*	*4в*	*4г*	*5*	*5а*	*6*	*6а*	*6б*	*6в*	*7*	*8а*	*8б*	*8в*	*9*	*10а*	*10б*	*10в*
АдмС - София-град	1446	3170	65	4616	2186	49	441	1105	591	1104		3290	1087	776	1427	1326	2739	394	157	1336	849	340	26
АдмС - София-област	91	311	6	402	182	4	85	80	13	82		264	117	81	66	138	231	33		85	53	31	1
АдмС - Благоевград	148	377	12	525	243	13	128	102	0	124	0	367	50	164	153	158	365	2	0	210	127	57	4
АдмС - Бургас	107	430	5	537	294		7	192	95	127		421	109	192	120	116	405	16		184	96	40	3
АдмС - Варна	123	528	7	651	294	5	13	147	129	202	0	496	130	222	144	155	247	31	16	234	123	47	9
АдмС - Велико Търново	64	196	2	260	146	1	6	65	74	66	0	212	57	94	61	48	188	17	7	107	59	28	3
АдмС - Видин	7	58		65	38			17	21	16		54	22	24	8	11	54			26	14	7	
АдмС - Враца	30	171	2	201	79	0	6	25	48	87	0	166	56	54	56	35	151	11	4	85	38	15	0
АдмС - Габрово	19	87	1	106	59	4	23	32		30		89	20	37	32	17	89			35	19	13	1
АдмС - Добрич	51	171	2	222	98	1	57	40	0	61	0	159	28	52	79	63	159	0	0	66	38	19	3
АдмС - Кърджали	20	113	1	133	89	0	5	33	51	20	0	109	44	41	24	24	104	5	0	50	35	7	4
АдмС - Кюстендил	36	156	2	192	89	1	3	29	56	50		139	41	47	51	53	139			48	37	14	2
АдмС - Ловеч	83	197	1	280	88	1	1	36	50	121		209	93	49	67	71	179	3	27	46	22	16	2
АдмС - Монтана	14	98	2	112	71	1	2	26	42	28	0	99	47	41	11	13	47	41	11	49	25	15	4
АдмС - Пазарджик	132	369	10	501	256	7	136	112	1	114		370	66	135	169	131	370			118	61	25	5
АдмС - Перник	21	177	3	198	103	2	2	45	54	61		164	56	78	30	34	164			42	44	11	1
АдмС - Плевен	40	260	7	300	112	0	8	56	48	135	0	247	102	96	49	53	236	11	0	113	54	19	0
АдмС - Пловдив	189	661	22	850	481	2	13	284	182	170	0	651	125	251	275	199	556	72	23	301	125	49	5
АдмС - Разград	20	51	0	71	46	1	5	23	17	15	0	61	13	31	17	10	61	0	0	21	13	3	1
АдмС - Русе	32	101	0	133	69	1	4	29	35	34	0	103	29	47	27	30	103	0	0	48	38	12	0
АдмС - Силистра	15	56	1	71	39	1	23	15	0	13	0	52	6	28	18	19	52	0	0	22	10	4	0
АдмС - Сливен	36	210	5	246	163	0	12	82	69	34	0	197	22	116	59	49	197	0	0	104	65	17	5
АдмС - Смолян	15	129	1	144	84	1	35	48		38		122	83	26	13	22	122			44	39	16	1
АдмС - Стара Загора	65	238	8	303	190	4	11	81	94	54		244	48	112	84	59	229	15		134	59	25	
АдмС - Търговище	28	77		105	65		2	26	37	28		93	27	54	12	12	92	1		41	31	8	2
АдмС - Хасково	102	344	3	446	254	2	13	125	114	76	0	330	70	123	137	116	303	17	10	139	53	16	3
АдмС - Шумен	15	82	3	97	53	0	2	28	23	20	0	73	27	30	16	24	73	0	0	31	21	7	2
АдмС - Ямбол	20	128		148	101	3	5	41	52	26		127	28	67	32	21	127	0	0	50	22	14	2

Приложение № 130

Частни административни дела в административните съдилища за 2022 година

Административни съдилища	Висящи дела в началото на периода	Образувани дела за периода	в т.ч.:Върнати за продължаване на съдопроизводството	**Всичко дела за разглеждане**	**Свършени дела**							**Общо свършени дела**	Свършени в срок дела:			**Висящи дела в края на периода**	Срок на изготвяне на съдебни актове			Обжалвани и протестирани дела	Резултати		
					Решени дела					Прекратени дела													
					Общо решени дела	в т.ч.администт.акт е :				Общо прекратени дела	в т.ч. по:		до 1 м.	от 1 до 3м.	над 3 м.		до 1 м.	от 1 до 3м.	над 3 м.		Потвърдени	Отмемени изцяло	Отменени частично
						обявен за нищожен	изменен, отменен изцяло или отчасти	отхвърлено оспорването	уважени изцяло		споразумения чл.178 АПК												
	1	*2*	*2а*	*3*	*4*	*4а*	*4б*	*4в*	*4г*	*5*	*5а*	*6*	*6а*	*6б*	*6в*	*7*	*8а*	*8б*	*8в*	*9*	*10а*	*10б*	*10в*
АдмС - София-град	25	1680	2	1705	1606	1	15	146	1444	84		1690	1672	7	11	15	1689	1	0	87	59	13	4
АдмС - София-област	0	30		30	19		9	3	7	10		29	28	1		1	29			9	9		
АдмС - Благоевград	0	190	0	190	182	0	9	18	155	8	0	190	190	0	0	0	190	0	0	0	0	0	0
АдмС - Бургас	1	201		202	191		11	50	130	6		197	196	1		5	197			8	7	2	
АдмС - Варна	12	284	5	296	230	1	7	51	171	51	0	281	253	25	3	15	230	0	0	56	30	11	2
АдмС - Велико Търново	0	115	0	115	113	0	13	12	88	2	0	115	115	0	0	0	115	0	0	1	1	0	0
АдмС - Видин	0	35	1	35	34		1	6	27	1		35	35			0	35			5	2	2	1
АдмС - Враца	0	50	0	50	44	0	2	5	37	5	0	49	49	0	0	1	49	0	0	1	1	0	0
АдмС - Габрово	0	28		28	24			3	21	4		28	26	1	1	0	28			3	2		
АдмС - Добрич	0	53	0	53	47	0	0	5	42	6	0	53	53	0	0	0	53	0	0	3	1	1	0
АдмС - Кърджали	0	28	0	28	24	1	0	4	19	4	0	28	28	0	0	0	28	0	0	4	3	0	0
АдмС - Кюстендил	1	41		42	39			8	31	2		41	41			1	41						
АдмС - Ловеч	6	45		51	40	1		8	31	7		47	44		3	4	47				1		
АдмС - Монтана	0	41	0	41	38	0	1	3	34	3	0	41	41	0	0	0	41	0	0	0	1	0	0
АдмС - Пазарджик	0	58		58	52			5	47	6		58	58			0	58			2	1		
АдмС - Перник	0	80		80	78				78	2		80	80			0	80						
АдмС - Плевен	0	60	0	60	55	0	1	5	49	5	0	60	60	0	0	0	60	0	0	1	0	1	0
АдмС - Пловдив	11	194	0	205	173	0	2	39	132	24	0	197	172	11	14	8	196	1	0	25	8	3	1
АдмС - Разград	0	53	0	53	51	0	2	3	46	2	0	53	53	0	0	0	53	0	0	0	0	0	0
АдмС - Русе	0	129	1	129	121	0	12	14	95	7	0	128	124	3	1	1	128	0	0	8	5	1	0
АдмС - Силистра	0	29	0	29	25	0	1	3	21	2	0	27	26	1	0	2	27	0	0	1	1	0	0
АдмС - Сливен	0	53	0	53	50	0	0	2	48	3	0	53	53	0	0	0	53	0	0	2	0	0	0
АдмС - Смолян	0	32		32	31		1	3	27	1		32	32			0	32			1	1		
АдмС - Стара Загора	0	64	1	64	59		3	15	41	3		62	60	2		2	62			3		1	
АдмС - Търговище	13	33		46	44		2	2	40	2		46	44	2	0	0	46			6	8		
АдмС - Хасково	2	91	2	93	70	1	1	18	50	18	0	88	79	5	4	5	87	1	0	20	12	4	0
АдмС - Шумен	0	125	0	125	117	0	1	22	94	8	0	125	125	0	0	0	125	0	0	1	1	0	0
АдмС - Ямбол	0	21		21	21	0	0	8	13	0		21	21	0	0	0	21	0	0	4	2	0	0

Приложение № 131

Общо касационни дела в административните съдилища за 2022 година

Административни съдилища	Висящи дела в началото на периода	Образувани дела за периода	в т.ч.:Върнати за продължаване на съдопроизводството	**Всичко дела за разглеждане**	**Свършени дела**							**Общо свършени дела**	Свършени в срок дела:			**Висящи дела в края на периода**	Срок на изготвяне на съдебни актове			Обжалвани и протестирани дела	Резултати		
					Решени дела					Прекратени дела													
					Общо решени дела	в т.ч.администт.акт е :				Общо прекратени дела	в т.ч. по:		до 1 м.	от 1 до 3м.	над 3 м.		до 1 м.	от 1 до 3м.	над 3 м.		Потвърдени	Отменени изцяло	Отменени частично
						обявен за нищожен	изменен, отменен изцяло или отчасти	отхвърлено оспорването	уважени изцяло		споразумения чл.178 АПК												
	1	*2*	*2а*	*3*	*4*	*4а*	*4б*	*4в*	*4г*	*5*	*5а*	*6*	*6а*	*6б*	*6в*	*7*	*8а*	*8б*	*8в*	*9*	*10а*	*10б*	*10в*
АдмС - София-град	738	2434	3	3172	2465	0	676	1783	6	109		2574	285	1660	629	598	2355	163	56	14	6	3	1
АдмС - София-област	81	491		572	426	6	94	4	322	68		494	396	93	5	78	442	52		1			
АдмС - Благоевград	89	620	1	709	564	1	199	364	0	72	0	636	106	450	80	73	636	0	0	0	0	1	0
АдмС - Бургас	143	763		906	771		29	535	207	49		820	129	584	107	86	813	7		4	2		
АдмС - Варна	173	1149	2	1322	950	1	76	640	233	185	0	1135	223	704	208	187	834	63	53	82	59	7	0
АдмС - Велико Търново	31	256	0	287	239	0	4	159	76	7	0	246	41	200	5	41	243	3	0	1	1	0	0
АдмС - Видин	20	259		279	226		6	109	111	26		252	105	142	5	27	252				1		
АдмС - Враца	47	293	0	340	260	0	9	187	64	36	0	296	60	154	82	44	288	8	0	0	0	0	0
АдмС - Габрово	27	210		237	192		99	90	3	16		208	22	169	17	29	208						
АдмС - Добрич	44	290	0	334	234	0	73	160	1	51	0	285	54	160	71	49	285	0	0	3	1	0	0
АдмС - Кърджали	44	178	0	222	183	0	3	135	45	11	0	194	18	127	49	28	192	2	0	2	1	0	0
АдмС - Кюстендил	27	361		388	301		11	168	122	41		342	91	231	20	46	342			2	2		
АдмС - Ловеч	13	149		162	149			113	36	7		156	72	77	7	6	156						
АдмС - Монтана	14	190	1	204	181	0	7	129	45	15	0	196	114	81	1	8	114	81	1	3	1	2	0
АдмС - Пазарджик	102	378		480	426		84	342		16		442	32	331	79	38	442			3	1	1	
АдмС - Перник	24	275		299	238		8	167	63	18		256	83	145	28	43	256			1	1		
АдмС - Плевен	56	337	1	393	315	0	92	148	75	33	0	348	58	240	50	45	338	10	0	4	2	3	0
АдмС - Пловдив	213	1225	1	1438	1226	1	25	898	302	38	0	1264	74	844	346	174	1236	28	0	2	1	1	0
АдмС - Разград	26	137	0	163	127	0	4	95	28	17	0	144	21	96	27	19	144	0	0	0	0	0	0
АдмС - Русе	40	407	0	447	388	0	6	246	136	10	0	398	42	346	10	49	397	1	0	0	0	0	0
АдмС - Силистра	12	96	0	108	79	0	0	61	18	12	0	91	10	62	19	17	91	0	0	1	1	0	0
АдмС - Сливен	20	283	0	303	261	0	1	212	48	17	0	278	25	235	18	25	278	0	0	1	0	0	0
АдмС - Смолян	13	136	3	149	120			79	41	18		138	131	7		11	138			4	2	4	
АдмС - Стара Загора	65	382	1	447	366	2	16	249	99	16		382	47	293	42	65	377	5		6	3	1	
АдмС - Търговище	8	115		123	97		2	79	16	8		105	62	42	1	18	103	2					
АдмС - Хасково	97	409	0	506	376	0	14	261	101	20	0	396	34	182	180	110	381	13	2	3	2	0	0
АдмС - Шумен	35	222	0	257	225	3	3	163	56	10	0	235	84	143	8	22	235	0	0	1	3	0	0
АдмС - Ямбол	28	180		208	162	0	2	121	39	33		195	72	122	1	13	195	0	0	0	0	0	0

Приложение № 132

Наказателно административен характер дела в административните съдилища за 2022 година

Административни съдилища	Висящи дела в началото на периода	Образувани дела за периода	в т.ч.:Върнати за продължаване на съдопроизводството	**Всичко дела за разглеждане**	**Свършени дела**							**Общо свършени дела**	Свършени в срок дела:			**Висящи дела в края на периода**	Срок на изготвяне на съдебни актове			Обжалвани и протестирани дела	Резултати		
					Решени дела					Прекратени дела													
					Общо решени дела	в т.ч.администт.акт е :				Общо прекратени дела	в т.ч. по:		до 1 м.	от 1 до 3м.	над 3 м.		до 1 м.	от 1 до 3м.	над 3 м.		Потвърдени	Отмемени изцяло	Отменени частично
						обявен за нищожен	изменен, отменен изцяло или отчасти	отхвърлено оспорването	уважени изцяло		споразумения чл.178 АПК												
	1	*2*	*2а*	*3*	*4*	*4а*	*4б*	*4в*	*4г*	*5*	*5а*	*6*	*6а*	*6б*	*6в*	*7*	*8а*	*8б*	*8в*	*9*	*10а*	*10б*	*10в*
АдмС - София-град	685	2258	2	2943	2294	0	625	1666	3	89		2383	203	1595	585	560	2184	147	52	7	4	2	0
АдмС - София-област	20	138		158	117	1	16		100	19		136	111	25		22	126	10					
АдмС - Благоевград	86	610	1	696	555	1	196	358	0	68	0	623	100	444	79	73	623	0	0	0	0	1	0
АдмС - Бургас	134	716		850	736		26	510	200	35		771	120	551	100	79	766	5		4	2		
АдмС - Варна	165	1113	2	1278	921	1	72	621	227	176	0	1097	214	683	200	181	810	61	50	81	58	7	0
АдмС - Велико Търново	30	242	0	272	225	0	4	151	70	7	0	232	40	188	4	40	230	2	0	0	0	0	0
АдмС - Видин	19	254		273	222		6	108	108	24		246	101	141	4	27	246				1		
АдмС - Враца	42	236	0	278	220	0	7	152	61	19	0	239	30	135	74	39	233	6	0	0	0	0	0
АдмС - Габрово	26	197		223	183		98	82	3	11		194	15	162	17	29	194						
АдмС - Добрич	42	276	0	318	223	0	72	150	1	48	0	271	49	155	67	47	271	0	0	3	1	0	0
АдмС - Кърджали	39	166	0	205	172	0	3	129	40	10	0	182	16	119	47	23	182	0	0	2	1	0	0
АдмС - Кюстендил	26	345		371	291		11	161	119	35		326	83	224	19	45	326			2	2		
АдмС - Ловеч	13	142		155	143			108	35	6		149	66	76	7	6	149						
АдмС - Монтана	13	177	1	190	170	0	7	122	41	13	0	183	103	79	1	7	103	79	1	3	1	2	0
АдмС - Пазарджик	86	327		413	368		78	290		13		381	17	311	53	32	381			1		1	
АдмС - Перник	24	272		296	236		8	165	63	18		254	82	144	28	42	254			1	1		
АдмС - Плевен	54	328	1	382	307	0	92	146	69	30	0	337	53	235	49	45	328	9	0	0	2	3	0
АдмС - Пловдив	193	1133	1	1326	1135	1	18	823	293	34	0	1169	66	783	320	157	1141	28	0	2	1	1	0
АдмС - Разград	26	132	0	158	125	0	32	93	0	14	0	139	18	94	27	19	139	0	0	0	0	0	0
АдмС - Русе	40	403	0	443	386	0	6	245	135	8	0	394	40	344	10	49	394	0	0	0	0	0	0
АдмС - Силистра	12	94	0	106	77	0	0	60	17	12	0	89	10	60	19	17	89	0	0	1	1	0	0
АдмС - Сливен	19	277	0	296	255	0	1	206	48	17	0	272	23	231	18	24	272	0	0	1	0	0	0
АдмС - Смолян	13	129	3	142	114			76	38	17		131	125	6		11	131			3	1	4	
АдмС - Стара Загора	52	344		396	326	2	13	221	90	11		337	47	258	32	59	335	2		5	3		
АдмС - Търговище	8	112		120	94		2	76	16	8		102	60	41	1	18	100	2					
АдмС - Хасково	96	364	0	460	353	0	14	245	94	14	0	367	22	176	169	93	354	12	1	3	2	0	0
АдмС - Шумен	35	215	0	250	219	3	3	158	55	9	0	228	82	139	7	22	228	0	0	1	0	0	0
АдмС - Ямбол	27	166		193	152	0	2	113	37	31		183	64	118	1	10	183	0	0	0	0	0	0

Приложение № 133

Други касационни дела в административните съдилища за 2022 година

Административни съдилища	Висящи дела в началото на периода	Образувани дела за периода	в т.ч.:Върнати за продължаване на съдопроизводството	**Всичко дела за разглеждане**	**Свършени дела**							**Общо свършени дела**	Свършени в срок дела:			**Висящи дела в края на периода**	Срок на изготвяне на съдебни актове			Обжалвани и протестирани дела	Резултати		
					Решени дела					Прекратени дела													
					Общо решени дела	в т.ч.администт.акт е :				Общо прекратени дела	в т.ч. по:		до 1 м.	от 1 до 3м.	над 3 м.		до 1 м.	от 1 до 3м.	над 3 м.		Потвърдени	Отмемени изцяло	Отменени частично
						обявен за нищожен	изменен, отменен изцяло или отчасти	отхвърлено оспорването	уважени изцяло		споразумения чл.178 АПК												
	1	*2*	*2а*	*3*	*4*	*4а*	*4б*	*4в*	*4г*	*5*	*5а*	*6*	*6а*	*6б*	*6в*	*7*	*8а*	*8б*	*8в*	*9*	*10а*	*10б*	*10в*
АдмС - София-град	53	176	1	229	171	0	51	117	3	20		191	82	65	44	38	171	16	4	7	2	1	1
АдмС - София-област	61	353	1	414	309	5	78	4	222	49		358	285	68	5	56	316	42		1		1	
АдмС - Благоевград	3	10	0	13	9	0	3	6	0	4	0	13	6	6	1	0	13	0	0	0	0	0	0
АдмС - Бургас	9	47		56	35		3	25	7	14		49	9	33	7	7	47	2					
АдмС - Варна	8	36	0	44	29	0	4	19	6	9	0	38	9	21	8	6	24	2	3	1	1	0	0
АдмС - Велико Търново	1	14	0	15	14	0	0	8	6	0	0	14	1	12	1	1	13	1	0	1	1	0	0
АдмС - Видин	1	5		6	4			1	3	2		6	4	1	1	0	6						
АдмС - Враца	5	57	0	62	40	0	2	35	3	17	0	57	30	19	8	5	55	2	0	1	0	0	0
АдмС - Габрово	1	13		14	9		1	8		5		14	7	7		0	14						
АдмС - Добрич	2	14	0	16	11	0	1	10	0	3	0	14	5	5	4	2	14	0	0	0	0	0	0
АдмС - Кърджали	5	12	0	17	11	0	0	6	5	1	0	12	2	8	2	5	10	2	0	0	0	0	0
АдмС - Кюстендил	1	16		17	10			7	3	6		16	8	7	1	1	16						
АдмС - Ловеч	0	7		7	6			5	1	1		7	6	1		0	7						
АдмС - Монтана	1	13	0	14	11	0	0	7	4	2	0	13	11	2	0	1	11	2	0	0	0	0	0
АдмС - Пазарджик	16	51		67	58		6	52		3		61	15	20	26	6	61			2	1		
АдмС - Перник	0	3		3	2			2		0		2	1	1		1	2						
АдмС - Плевен	2	9	0	11	8	0	0	2	6	3	0	11	5	5	1	0	10	1	0	0	0	0	0
АдмС - Пловдив	20	92	0	112	91	0	7	75	9	4	0	95	8	61	26	17	95	0	0	0	0	0	0
АдмС - Разград	0	5	0	5	2	0	0	2	0	3	0	5	3	2	0	0	5	0	0	0	0	0	0
АдмС - Русе	0	4	0	4	2	0	0	1	1	2	0	4	2	2	0	0	3	1	0	0	0	0	0
АдмС - Силистра	0	2	0	2	2	0	0	1	1	0	0	2	0	2	0	0	2	0	0	0	0	0	0
АдмС - Сливен	1	6	0	7	6	0	0	6	0	0	0	6	2	4	0	1	6	0	0	0	0	0	0
АдмС - Смолян	0	7		7	6			3	3	1		7	6	1		0	7			1	1		
АдмС - Стара Загора	13	38	1	51	40		3	28	9	5		45		35	10	6	42	3		1		1	
АдмС - Търговище	0	3		3	3			3		0		3	2	1		0	3						
АдмС - Хасково	1	45	0	46	23	0	0	16	7	6	0	29	12	6	11	17	27	1	1	3	0	0	0
АдмС - Шумен	0	7	0	7	6	0	0	5	1	1	0	7	2	4	1	0	7	0	0	0	3	0	0
АдмС - Ямбол	1	14		15	10	0	0	8	2	2		12	8	4	0	3	12	0	0	0	0	0	0

Приложение № 134

Всичко дела в административните съдилища за 2022 година

Административни съдилища	Висящи дела в началото на периода	Образувани дела за периода	в т.ч.:Върнати за продължаване на съдопроизводството	**Всичко дела за разглеждане**	**Свършени дела**							**Общо свършени дела**	Свършени в срок дела:			**Висящи дела в края на периода**	Срок на изготвяне на съдебни актове			Обжалвани и протестирани дела	Резултати		
					Решени дела					Прекратени дела													
					Общо решени дела	в т.ч.администт.акт е :				Общо прекратени дела	в т.ч. по:		до 1 м.	от 1 до 3м.	над 3 м.		до 1 м.	от 1 до 3м.	над 3 м.		Потвърдени	Отмемени изцяло	Отменени частично
						обявен за нищожен	изменен, отменен изцяло или отчасти	отхвърлено оспорването	уважени изцяло		споразумения чл.178 АПК												
	1	*2*	*2а*	*3*	*4*	*4а*	*4б*	*4в*	*4г*	*5*	*5а*	*6*	*6а*	*6б*	*6в*	*7*	*8а*	*8б*	*8в*	*9*	*10а*	*10б*	*10в*
АдмС - София-град	5330	11998	172	17328	9474	92	1896	4664	2822	3043	0	12517	4828	3166	4523	4811	10780	1221	516	4016	2471	931	191
АдмС - София-област	415	1335	18	1750	973	15	325	277	356	327	0	1300	742	314	244	450	1138	155	6	306	199	88	18
АдмС - Благоевград	484	1782	23	2266	1386	24	559	636	167	389	0	1775	431	808	536	491	1772	3	0	437	267	101	7
АдмС - Бургас	576	2249	22	2825	1796	0	91	1023	682	536	0	2332	656	1062	614	493	2275	57	0	650	353	133	13
АдмС - Варна	744	3031	46	3775	2072	22	181	1120	749	870	0	2942	849	1265	828	833	1793	169	110	1044	532	172	38
АдмС - Велико Търново	229	1080	8	1309	785	3	52	340	390	335	0	1120	445	453	222	189	1060	42	18	287	175	46	11
АдмС - Видин	55	536	3	591	422	1	8	186	227	95	0	517	211	252	54	74	517	0	0	89	43	19	3
АдмС - Враца	160	790	14	950	552	0	26	312	214	249	0	801	248	301	252	149	767	28	6	236	118	45	1
АдмС - Габрово	76	452	1	528	343	8	148	161	26	109	0	452	113	243	97	76	450	0	2	95	62	22	3
АдмС - Добрич	221	803	7	1024	547	8	218	267	54	223	0	770	198	270	302	254	770	0	0	191	113	35	6
АдмС - Кърджали	138	778	2	916	678	1	24	248	405	76	0	754	162	458	134	162	739	15	0	107	78	18	11
АдмС - Кюстендил	140	771	13	911	548	1	21	263	263	185	0	733	215	371	147	178	733	0	0	158	108	41	8
АдмС - Ловеч	264	601	1	865	434	4	6	212	212	231	0	665	267	204	194	200	600	9	56	99	46	26	3
АдмС - Монтана	66	512	9	578	389	2	17	200	170	133	0	522	291	192	39	56	291	192	39	124	77	28	8
АдмС - Пазарджик	440	1214	28	1654	1015	15	363	581	56	256	0	1271	220	575	476	383	1270	1	0	299	149	68	15
АдмС - Перник	112	756	10	868	565	3	16	295	251	165	0	730	286	325	119	138	730	0	0	118	83	29	10
АдмС - Плевен	184	1042	17	1226	683	0	116	314	253	346	0	1029	360	468	201	197	994	35	0	265	141	46	7
АдмС - Пловдив	1025	3372	86	4397	2784	12	206	1601	965	584	1	3368	569	1367	1432	1029	2903	352	113	1017	482	187	31
АдмС - Разград	76	446	0	522	397	2	28	154	213	47	0	444	110	265	69	78	444	0	0	57	38	6	2
АдмС - Русе	210	994	9	1204	856	5	54	407	390	151	0	1007	257	573	177	197	1006	1	0	228	125	41	2
АдмС - Силистра	82	306	6	388	216	5	58	111	42	92	0	308	80	146	82	80	308	0	0	70	27	12	2
АдмС - Сливен	105	759	6	864	620	0	20	368	232	101	0	721	138	444	139	143	721	0	0	183	111	28	10
АдмС - Смолян	82	517	7	599	387	6	102	211	68	123	0	510	363	100	47	89	509	1	0	131	98	52	8
АдмС - Стара Загора	291	1210	19	1501	908	13	70	479	346	307	0	1215	293	601	321	286	1162	53	0	397	213	55	16
АдмС - Търговище	84	358	4	442	306	1	15	150	140	70	0	376	177	160	39	66	373	3	0	96	70	17	3
АдмС - Хасково	366	1260	13	1626	989	5	50	529	405	223	0	1212	228	471	513	414	1129	59	24	316	187	41	5
АдмС - Шумен	86	609	6	695	516	3	18	285	210	79	0	595	279	229	87	100	595	0	0	109	58	17	11
АдмС - Ямбол	92	504	4	596	410	9	8	233	160	116	0	526	182	267	77	70	526	0	0	139	70	43	8

Приложение № 135

Резултати от върнати обжалвани и протестирани дела в административните съдилища за 2022 година

Административни съдилища	Всичко дела			От тях решени			От тях прекратени		
	Потвърдени	Отменени изцяло	Отменени частично	Потвърдени	Отменени изцяло	Отменени частично	Потвърдени	Отменени изцяло	Отменени частично
АдмС - София-град	2471	931	191	1630	620	169	841	311	22
АдмС - София-област	199	88	18	132	65	18	67	23	0
АдмС - Благоевград	267	101	7	185	70	6	82	31	1
АдмС - Бургас	353	133	13	241	96	13	112	37	
АдмС - Варна	532	172	38	274	79	25	258	93	13
АдмС - Велико Търново	175	46	11	134	32	10	41	14	1
АдмС - Видин	43	19	3	31	13		12	6	3
АдмС - Враца	118	45	1	72	24	1	46	21	0
АдмС - Габрово	62	22	3	37	16	3	25	6	
АдмС - Добрич	113	35	6	72	25	6	41	10	0
АдмС - Кърджали	78	18	11	63	14	11	15	4	0
АдмС - Кюстендил	108	41	8	96	30	8	12	11	
АдмС - Ловеч	46	26	3	35	18		11	8	3
АдмС - Монтана	77	28	8	48	19	6	29	9	2
АдмС - Пазарджик	149	68	15	125	57	15	24	11	
АдмС - Перник	83	29	10	70	19	8	13	10	2
АдмС - Плевен	141	46	7	81	22	6	60	24	1
АдмС - Пловдив	482	187	31	353	120	28	129	67	3
АдмС - Разград	38	6	2	27	4	2	11	2	0
АдмС - Русе	125	41	2	85	25	2	40	16	0
АдмС - Силистра	27	12	2	22	8	1	5	4	1
АдмС - Сливен	111	28	10	97	24	6	14	4	4
АдмС - Смолян	98	52	8	98	52	8			
АдмС - Стара Загора	213	55	16	151	38	15	62	17	1
АдмС - Търговище	70	17	3	61	14	1	9	3	2
АдмС - Хасково	187	41	5	151	27	5	36	14	0
АдмС - Шумен	58	17	11	45	15	8	13	2	3
АдмС - Ямбол	70	43	8	49	35	8	21	8	0

Приложение № 136

Брой съдии по щат
Натовареност по щат и действителна натовареност на съдиите
в административните съдилища
за 2022 година

Административни съдилища	Брой съдии по щат	Натовареност по щат		Отработени човекомесеци	Действителна натовареност	
		Към всичко дела за разглеждане	Към свършени дела		Към всичко дела за разглеждане	Към свършени дела
АдмС - София-град	83	17,40	12,57	900	19,26	13,92
АдмС - София-област	14	10,42	7,74	148	11,82	8,78
АдмС - Благоевград	12	15,74	12,33	130	17,43	13,65
АдмС - Бургас	19	12,39	10,23	211	13,39	11,05
АдмС - Варна	25	12,58	9,81	292	12,93	10,08
АдмС - Велико Търново	9	12,12	10,37	107	12,23	10,47
АдмС - Видин	6	8,21	7,18	68	8,69	7,60
АдмС - Враца	5	15,83	13,35	53	17,92	15,11
АдмС - Габрово	4	11,00	9,42	42	12,57	10,76
АдмС - Добрич	5	17,07	12,83	49	20,90	15,71
АдмС - Кърджали	4	19,08	15,71	48	19,08	15,71
АдмС - Кюстендил	6	12,65	10,18	71	12,83	10,32
АдмС - Ловеч	5	14,42	11,08	59	14,66	11,27
АдмС - Монтана	5	9,63	8,70	60	9,63	8,70
АдмС - Пазарджик	9	15,31	11,77	103	16,06	12,34
АдмС - Перник	6	12,06	10,14	68	12,76	10,74
АдмС - Плевен	10	10,22	8,58	95	12,91	10,83
АдмС - Пловдив	23	15,93	12,20	244	18,02	13,80
АдмС - Разград	4	10,88	9,25	37	14,11	12,00
АдмС - Русе	9	11,15	9,32	95	12,67	10,60
АдмС - Силистра	5	6,47	5,13	48	8,08	6,42
АдмС - Сливен	6	12,00	10,01	69	12,52	10,45
АдмС - Смолян	5	9,98	8,50	60	9,98	8,50
АдмС - Стара Загора	8	15,64	12,66	94	15,97	12,93
АдмС - Търговище	4	9,21	7,83	39	11,33	9,64
АдмС - Хасково	9	15,06	11,22	95	17,12	12,76
АдмС - Шумен	6	9,65	8,26	72	9,65	8,26
АдмС - Ямбол	5	9,93	8,77	60	9,93	8,77

Брой постановени решения по чл. 172, ал. 1 от АПК в административните съдилища за 2022 година

Административни съдилища	Брой решения
АдмС - София-град	5641
АдмС - София-област	1138
АдмС - Благоевград	643
АдмС - Бургас	844
АдмС - Варна	896
АдмС - Велико Търново	422
АдмС - Видин	154
АдмС - Враца	263
АдмС - Габрово	151
АдмС - Добрич	259
АдмС - Кърджали	425
АдмС - Кюстендил	212
АдмС - Ловеч	245
АдмС - Монтана	166
АдмС - Пазарджик	522
АдмС - Перник	327
АдмС - Плевен	656
АдмС - Пловдив	1416
АдмС - Разград	214
АдмС - Русе	340
АдмС - Силистра	112
АдмС - Сливен	309
АдмС - Смолян	273
АдмС - Стара Загора	499
АдмС - Търговище	303
АдмС - Хасково	552
АдмС - Шумен	171
АдмС - Ямбол	220

Брой постановени решения по КНАХД в административните съдилища за 2022 година

Административни съдилища	Брой решения
АдмС - София-град	2095
АдмС - София-област	117
АдмС - Благоевград	521
АдмС - Бургас	688
АдмС - Варна	871
АдмС - Велико Търново	204
АдмС - Видин	213
АдмС - Враца	198
АдмС - Габрово	183
АдмС - Добрич	215
АдмС - Кърджали	163
АдмС - Кюстендил	272
АдмС - Ловеч	136
АдмС - Монтана	162
АдмС - Пазарджик	360
АдмС - Перник	238
АдмС - Плевен	338
АдмС - Пловдив	1226
АдмС - Разград	121
АдмС - Русе	374
АдмС - Силистра	75
АдмС - Сливен	246
АдмС - Смолян	114
АдмС - Стара Загора	296
АдмС - Търговище	95
АдмС - Хасково	330
АдмС - Шумен	215
АдмС - Ямбол	149

Приложение № 137

Административни съдилища
Съотношение на видовете дела за РАЗГЛЕЖДАНЕ
за 2020, 2021 и 2022 година

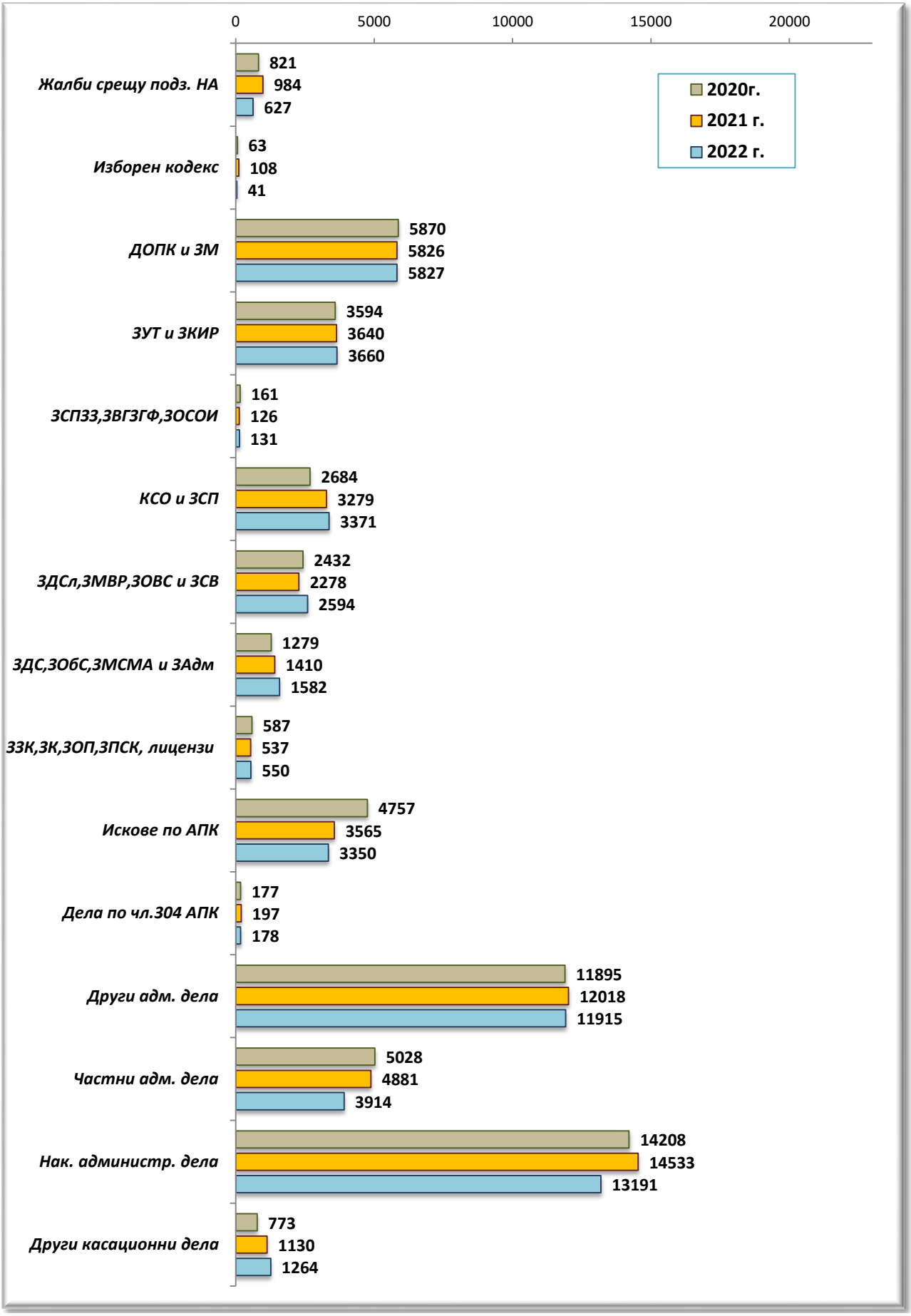

Приложение № 138

Административни съдилища
Дялово разпределение на видовете дела
към общия брой ДЕЛА за РАЗГЛЕЖДАНЕ
за 2022 година

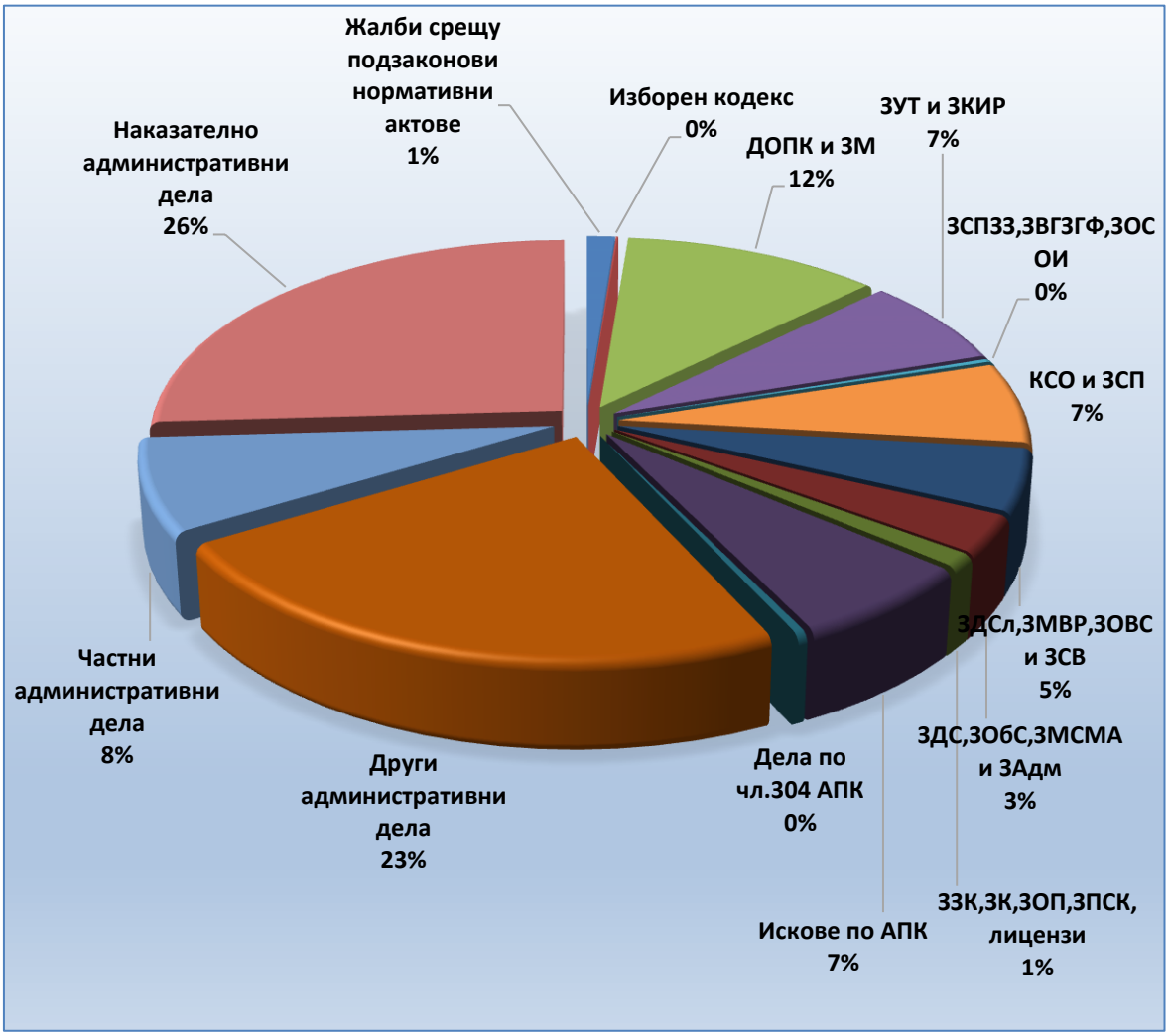

	Видове дела	***брой***
1.	Жалби срещу подзаконови нормативни актове	627
2.	Изборен кодекс	41
3.	ДОПК и ЗМ	5827
4.	ЗУТ и ЗКИР	3660
5.	ЗСПЗЗ,ЗВГЗГФ,ЗОСОИ	131
6.	КСО и ЗСП	3371
7.	ЗДСл,ЗМВР,ЗОВС и ЗСВ	2594
8.	ЗДС,ЗОбС,ЗМСМА и ЗАдм	1582
9.	ЗЗК,ЗК,ЗОП,ЗПСК, лицензи	550
10.	Искове по АПК	3350
11.	Дела по чл.304 АПК	178
12.	Други административни дела	11915
13.	Частни административни дела	3914
14.	Наказателно административни дела	13191
15.	Други касационни дела	1264
ВСИЧКО ДЕЛА		**52 195**

Приложение № 139

Административни съдилища
Дялово разпределение на видовете дела
към общия брой СВЪРШЕНИ ДЕЛА
за 2022 година

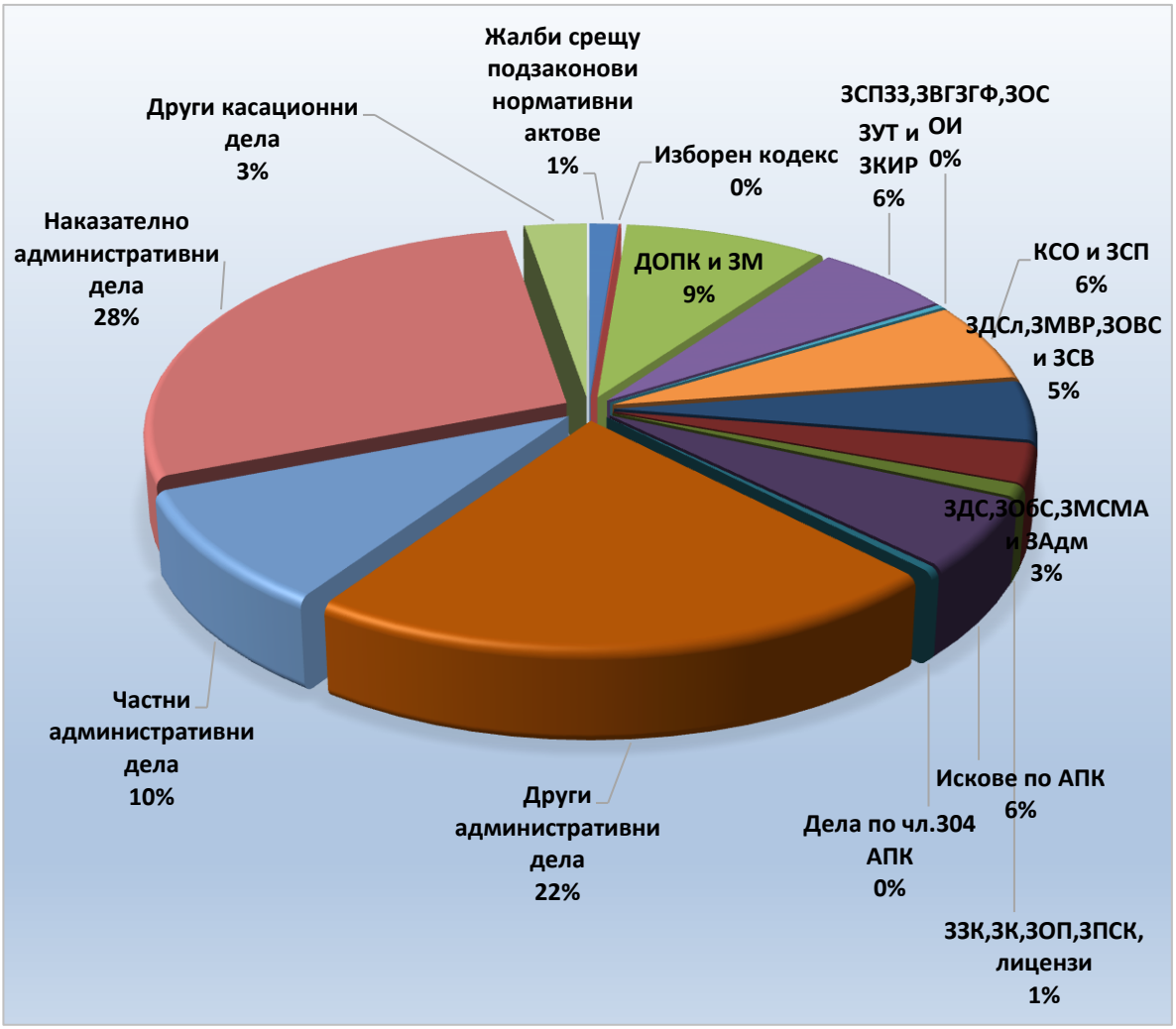

	Видове дела	*брой*
1.	Жалби срещу подзаконови нормативни актове	491
2.	Изборен кодекс	38
3.	ДОПК и ЗМ	3 538
4.	ЗУТ и ЗКИР	2 448
5.	ЗСПЗЗ,ЗВГЗГФ,ЗОСОИ	115
6.	КСО и ЗСП	2 564
7.	ЗДСл,ЗМВР,ЗОВС и ЗСВ	1 945
8.	ЗДС,ЗОбС,ЗМСМА и ЗАдм	1 267
9.	ЗЗК,ЗК,ЗОП,ЗПСК, лицензи	390
10.	Искове по АПК	2 294
11.	Дела по чл.304 АПК	151
12.	Други административни дела	8 908
13.	Частни административни дела	3 854
14.	Наказателно административни дела	11 415
15.	Други касационни дела	1 091
	ВСИЧКО ДЕЛА	**40 509**

Приложение № 140

Административни съдилища
Натовареност по щат на съдиите за 2022 година
към всичко ДЕЛА за РАЗГЛЕЖДАНЕ

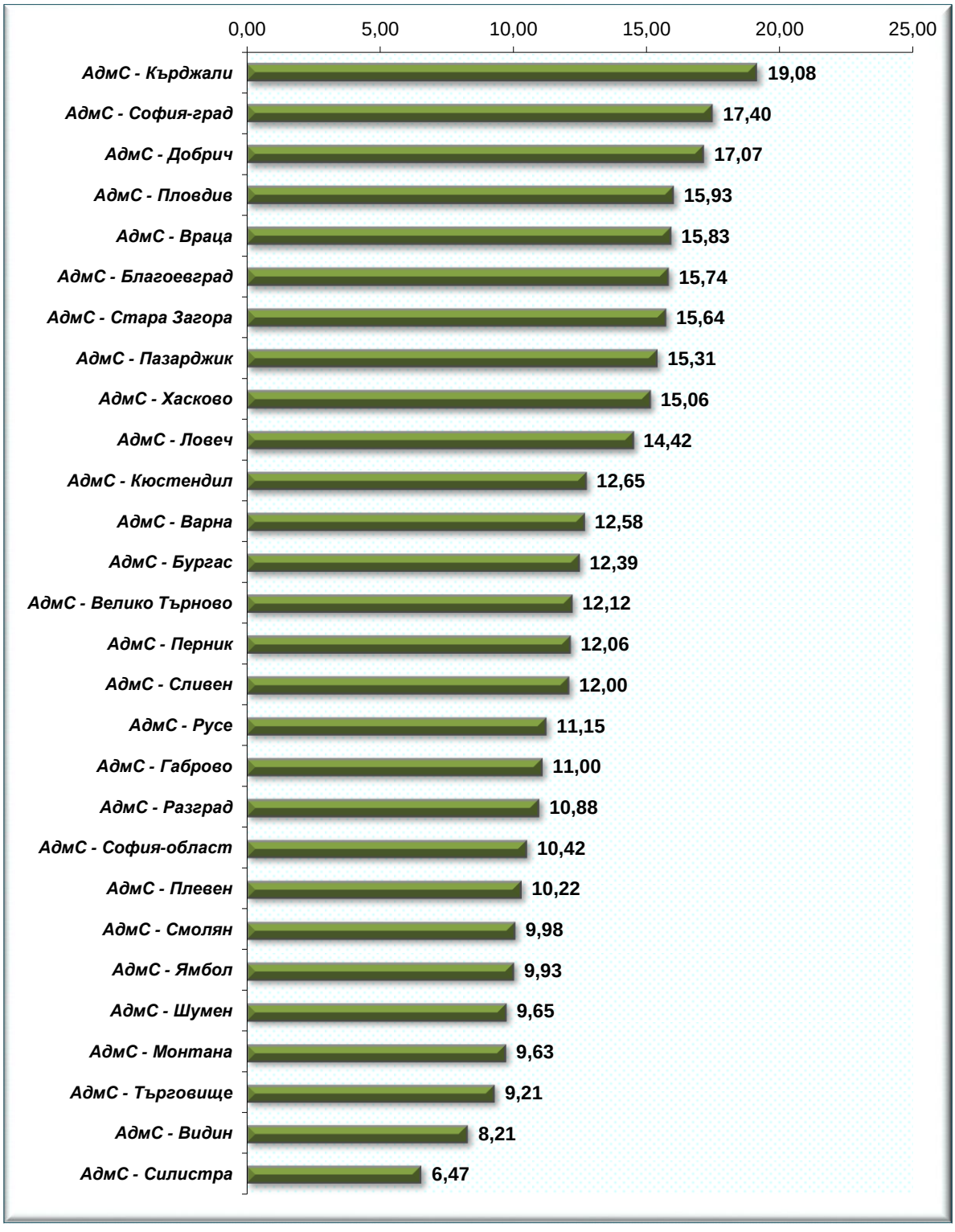

Приложение № 141

Административни съдилища
Натовареност по щат на съдиите за 2022 година
към всичко СВЪРШЕНИ ДЕЛА



Приложение № 142

Административни съдилища
Действителна натовареност на съдиите за 2022 година
към всичко дела за РАЗГЛЕЖДАНЕ

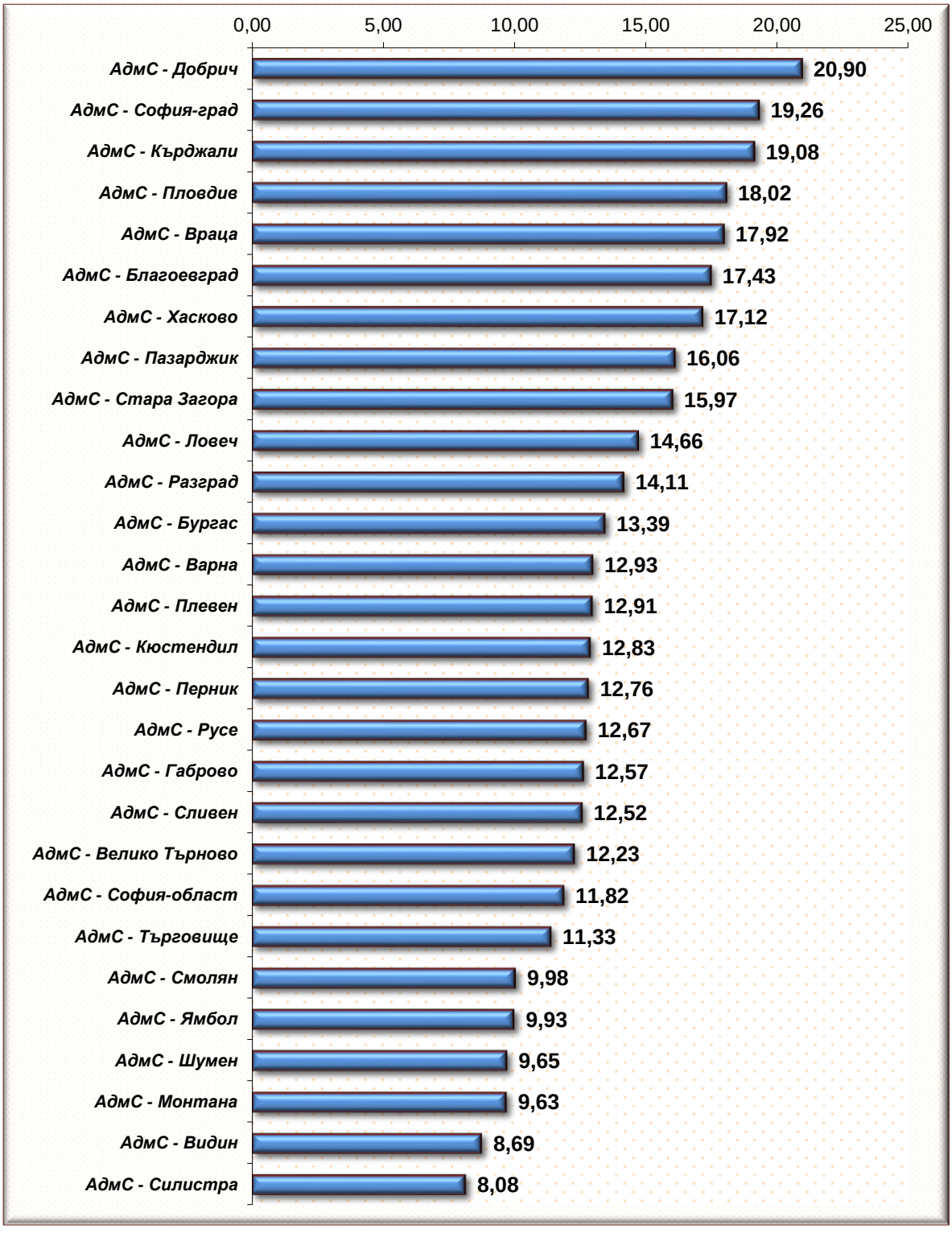

Приложение № 143

Административни съдилища
Действителна натовареност на съдиите за 2022 година
към всичко СВЪРШЕНИ ДЕЛА

