

ВИСШ СЪДЕБЕН СЪВЕТ
(бюджетна организация, предприятие по чл. 165, ал. 1 от ЗПФ, поделение)
[Сеоаище и адрес]

БИК/БУЛСТАТ **121 513 231**
Web-адрес

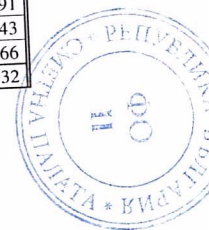
КОД ПО ЕБК **0 6 0 0**
e-mail **g.georgieva@vss.justice.bg ; e.ilieva@vss.justice.bg**

телефон: **9304972, 02/93049**
ГОДИНА **2 0 2 2**


ОТЧЕТ ЗА КАСОВОТО ИЗПЪЛНЕНИЕ
на бюджета, сметките за средствата от Европейския съюз и сметките за чужди средства
ВИСШ СЪДЕБЕН СЪВЕТ

КЪМ **31.12.2022 г.** (в хил. лв)

ПОКАЗАТЕЛИ	БЮДЖЕТ - ОТЧЕТ	БЮДЖЕТ - ОТЧЕТ	Сметки за средства от Европейския съюз - ОТЧЕТ	Сметки за средства от Европейския съюз - ОТЧЕТ	Сметки за чужди средства - ОТЧЕТ	Сметки за чужди средства - ОТЧЕТ	ОБЩО КАСОВ ОТЧЕТ	ОБЩО КАСОВ ОТЧЕТ
	31.12.2022 г.	31.12.2021 г.	31.12.2022 г.	31.12.2021 г.	31.12.2022 г.	31.12.2021 г.	31.12.2022 г.	31.12.2021 г.
(а)	(1)	(2)	(3)	(4)	(5)	(6)	(7)=(1)+(3)+(5)	(8)=(2)+(4)+(6)
А. ПРИХОДИ, ПОМОЩИ И ДАРЕНИЯ							87 942	83 240
I. Постъпления от текущи приходи							7 957	7 364
1. Приходи от данъци и осигурителни вноски	87 942	83 240					426	427
2. Приходи от такси и вноски							304	336
<i>в т.ч. приходи от вноски</i>	7 957	7 364						
3. Приходи от административни глоби, санкции и наказателни лихви	426	427						
4. Нетни приходи от продажби на услуги, стоки и продукция	304	336						
5. Приходи от наеми							187	336
6. Приходи от концесии и лицензи за ползване на публични активи	187	336						
7. Приходи от лихви							4 368	4 885
8. Приходи от дивиденди и дялово участие	4 368	4 885						
9. Други текущи приходи и реализирани курсови разлики	101 183	96 588					101 183	96 588
Общо за група I. Постъпления от текущи приходи								
II. Реализация на нефинансови активи и конфискувани средства							3 586	3 467
1. Продажба на земя							3 586	3 467
2. Продажба на други нефинансови дълготрайни активи	3 586	3 467						
3. Конфиск. средства и продажби на конфискувани и от залог нефин. активи	3 586	3 467					(445)	(406)
Общо за група II. Реализация на нефинан. активи и конфиск. средства							(394)	(362)
III. Внесен ДДС и др. данъци в/у продажбите и коректив за постъпления							(37)	(32)
<i>в т.ч. внесен ДДС</i>							(14)	(12)
<i>внесен данък в у приходите от стопанска дейност</i>								
<i>внесени други данъци, такси и вноски в у продажбите</i>	165	108					165	108
IV. Постъпления от застрахователни обезщетения								
V. Приходи от помощи и дарения				(33)	40			40
1. Помощи и дарения от Европейския съюз								
2. Други помощи и дарения от чужбина							(33)	40
3. Други безвъзмездно получени средства по международни и други програми				(33)	40			
4. Помощи и дарения от страната								
Общо за група V. Приходи от помощи и дарения	104 489	99 757		(33)	40		104 456	99 796
А. ОБЩО ПРИХОДИ, ПОМОЩИ И ДАРЕНИЯ							76 147	58 638
Б. РАЗХОДИ И ПРИДОБИВАНЕ НА НЕФИНАНСОВИ АКТИВИ							2 678	2 695
I. Плащания за текущи нелихвени разходи	72 527	56 840	3 621	1 799			4 173	2 591
1. Разходи за издръжка - нефинансови позиции	2 678	2 695					712 854	646 143
2. Разходи за застраховане и други финансови услуги	4 173	2 591				999	146 867	131 866
3. Платени данъци, такси и административни санкции	711 352	645 144	1 503		106			
4. Разходи за възнаграждения на персонал	146 768	131 759	99				942 720	841 932
5. Разходи за осигурителни вноски	146 768	131 759	5 222	2 904				
Общо за група I. Плащания за текущи нелихвени разходи	937 498	839 028						



ПОКАЗАТЕЛИ	БЮДЖЕТ - ОТЧЕТ	БЮДЖЕТ - ОТЧЕТ	Сметки за средства от Европейския съюз - ОТЧЕТ	Сметки за средства от Европейския съюз - ОТЧЕТ	Сметки за чужди средства - ОТЧЕТ	Сметки за чужди средства - ОТЧЕТ	ОБЩО КАСОВ ОТЧЕТ	ОБЩО КАСОВ ОТЧЕТ
	31.12.2022 г.	31.12.2021 г.	31.12.2022 г.	31.12.2021 г.	31.12.2022 г.	31.12.2021 г.	31.12.2022 г.	31.12.2021 г.
(a)	(1)	(2)	(3)	(4)	(5)	(6)	(7)=(1)+(3)+(5)	(8)=(2)+(4)+(6)
II. Плащания за придобиване на нефинансови дълготрайни активи							20 026	13 616
1. Придобиване на земя	18 423	11 592	1 603	2 024			2 279	1 286
2. Придобиване на други дълготрайни материални активи	1 690	256	589	1 030				
3. Придобиване на нематериални дълготрайни активи								
4. Нето-прираст на държавния резерв и изкупуване на земедел. продукция <i>в т. ч. постъпления от реализация на държавния резерв (-)</i>	20 113	11 848	2 192	3 054			22 305	14 901
Общо за група II. Плащания за на нефинансови дълготрайни активи								
III. Плащания за разходи за лихви							(1)	(1)
1. Разходи за лихви по банкови заеми и държавни (общински) ценни книжа								
2. Разходи за лихви по други заеми и дългове								
Общо за група III. Плащания за разходи за лихви							(1)	(1)
IV. Трансфери към домакинства	(1)	(1)					(1)	(1)
1. Осигурителни плащания и други текущи трансфери								
2. Капиталови трансфери към домакинства	(1)	(1)						
Общо за група IV. Трансфери към домакинства							112	7
V. Субсидии и капиталови трансфери			112	7			112	7
1. Текущи субсидии и трансфери към други лица								
2. Капиталови трансфери към други лица			112	7				
Общо за група V. Субсидии и капиталови трансфери	957 610	850 875	7 526	5 965			965 136	856 839
Б. ОБЩО РАЗХОДИ И ПРИДОБИВАНЕ НА НЕФИНАНСОВИ АКТИВИ							830 173	782 363
В. ТРАНСФЕРИ И БЕЗЛИХВЕНИ ЗАЕМИ М/У БЮДЖ. ОРГАНИЗАЦИИ	822 500	777 163	7 674	5 201			830 173	782 363
1. Трансфери между бюджетни организации (нето)								
2. Временни безлихвени заеми между бюджетни организации (нето)	822 500	777 163	7 674	5 201				
В. ОБЩО ТРАНСФЕРИ И ЗАЕМИ М/У БЮДЖЕТНИ ОРГАНИЗАЦИИ							(30 507)	25 320
Г. Бюджетно салдо: Дефицит (-) / излишък (+) = (А.-Б.+В.)	(30 622)	26 045	114	(724)			30 507	(25 320)
Д. Финансиране на бюджетното салдо (Е. + Ж. + З. - И.)	30 622	(26 045)	(114)	724		(0)		
Е. ОПЕРАЦИИ С ФИНАНСОВИ АКТИВИ								
I. Придобиване и реализиране на дялове, акции и участия								
1. Придобиване на дялове, акции и участия в предприятия (-)								
2. Постъпления от реализация и приватизация на дялове, акции и участия								
Общо за група I. Придобиване и реализиране на дялове, акции и участия								
II. Предоставени заеми, възмездна фин. помощ и активирани гаранции								
1. Предоставени заеми и възмездна финансова помощ (-)								
2. Получени погашения по предоставени заеми и възмездна фин. помощ (+)								
3. Плащания по активирани гаранции - главници по гарантирани заеми								
4. Възстановени суми по активирани гаранции - главници								
Общо за група II. Предоставени заеми, възмездна фин. помощ и гаранции								
III. Други операции с финансови активи							(25)	(13)
1. Нето-операции с други ценни книжа и фин. активи (кеш-мениджмънт)	(25)	(13)					(25)	(13)
2. Други операции с финансови активи (нето)	(25)	(13)						
Общо за група III. Други операции с финансови активи	(25)	(13)					(25)	(13)
Е. ОБЩО ОПЕРАЦИИ С ФИНАНСОВИ АКТИВИ								



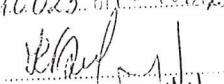
ПОКАЗАТЕЛИ (a)	БЮДЖЕТ - ОТЧЕТ	БЮДЖЕТ - ОТЧЕТ	Сметки за средства от Европейския съюз - ОТЧЕТ	Сметки за средства от Европейския съюз - ОТЧЕТ	Сметки за чужди средства - ОТЧЕТ	Сметки за чужди средства - ОТЧЕТ	ОБЩО КАСОВ ОТЧЕТ	ОБЩО КАСОВ ОТЧЕТ
	31.12.2022 г.	31.12.2021 г.	31.12.2022 г.	31.12.2021 г.	31.12.2022 г.	31.12.2021 г.	31.12.2022 г.	31.12.2021 г.
	(1)	(2)	(3)	(4)	(5)	(6)	(7)=(1)+(3)+(5)	(8)=(2)+(4)+(6)
Ж. ОПЕРАЦИИ С ФИНАНСОВИ ПАСИВИ								
I. Емитирани държавни (общински) ценни книжа								
1. Постъпления от емисии на държавни (общински) ценни книжа (+)								
2. Погашения по емисии на държавни (общински) ценни книжа (-)								
Общо за група I. Емитирани държавни (общински) ценни книжа								
II. Заеми от банки и други лица								
1. Получени банков и други заеми (+)								
2. Погашения по получени банков и други заеми (-)								
Общо за група II. Заеми от банки и други лица								
III. Финансиране чрез финансов лизинг и търговски кредит								
1. Получено финансиране по финансов лизинг и търговски кредит (+)								
2. Погашения по финансов лизинг и търговски кредит (-)								
Общо за група III. Финансиране чрез фин. лизинг и търговски кредит					7 951	57 724	7 963	57 732
IV. Други операции с финансови пасиви	11	8					0	
1. Операции с чужди средства (нето)	0				7 951	57 724	7 963	57 732
2. Друго финансиране - операции с пасиви (нето)	11	8					7 963	57 732
Общо за група IV. Други операции с финансови пасиви	11	8						
Ж. ОБЩО ОПЕРАЦИИ С ФИНАНСОВИ ПАСИВИ								
3. НЕТО-РАЗЧЕТИ И ОПЕРАЦИИ								
1. Нето-операции за сметка на средства от Европейския съюз	114	(724)		(114)	724			
2. Операции за сметка на други бюджети, сметки и фондове								
3. Други нето-разчети и операции на бюджетни организации								
4. Разлики от закръгляния в хил. лв. (+/-)	114	(724)		(114)	724			
3. ОБЩО НЕТО-РАЗЧЕТИ И ДРУГИ ОПЕРАЦИИ					242 886	185 163	298 417	215 371
И. ИЗМЕНЕНИЕ НА ПАРИЧНИТЕ СРЕДСТВА	55 531	30 208					5	7
1. Наличности на парични средства в началото на отчетния период	5	7			250 838	242 886	275 853	298 417
2. Преоценка на наличности в чуждестранна валута в края на отчетния период	25 016	55 531			7 951	57 724	(22 569)	83 039
3. Наличности на парични средства в края на отчетния период	(30 521)	25 316						
И. ИЗМЕНЕНИЕ НА ПАРИЧНИТЕ СРЕДСТВА (3. - 1. - 2.)								
К. ДРУГИ ИЗМЕНЕНИЯ - АКРЕДИТИВНИ И ДРУГИ СМЕТКИ							0	7
1. Наличности по акредитиви и други сметки в началото на периода							0	7
2. Преоценка на акредитиви и други сметки в чужд. валута в края на периода	0	7					0	7
3. Наличности по акредитиви и други сметки в края на периода	0	7						
К. ДРУГИ ИЗМЕНЕНИЯ - АКРЕДИТИВНИ И ДРУГИ СМЕТКИ (3.-1.-2.)					7 951	57 724	(22 569)	83 047
Л. ИЗМЕНЕНИЕ НА ВСИЧКИ ПАРИЧНИ СРЕДСТВА (И. + К.)	(30 520)	25 323						

Дата: 13.02.2023 г.

ГЛ. СЧЕТОВОДИТЕЛ:

РЪКОВОДИТЕЛ:
име и фамилия

Финансов отчет, относно който Сметната палата е издала одитен доклад № 0400/10.02.23 от 10.02.23 г.

Ръководител на одитен екип: 

Директор на дирекцията: 