



РЕПУБЛИКА БЪЛГАРИЯ  
ВИСШ СЪДЕБЕН СЪВЕТ

**АНАЛИЗ НА НАТОВАРЕНОСТТА НА  
СЪДИЛИЩАТА В РЕПУБЛИКА БЪЛГАРИЯ  
ПРЕЗ 2022 ГОДИНА**

*Приет от СК на ВСС с решение по  
протокол № 39/28.11.2023 година*



## УВОД

Настоящият анализ е изготвен в изпълнение на чл. 30, ал. 5, т. 12 от Закона за съдебната власт (ЗСВ), съгласно който съдийската колегия на Висшия съдебен съвет ежегодно отчита и анализира степента на натовареност на органите на съдебната власт. Натовареността на Върховния касационен съд и Върховния административен съд не е предмет на настоящия анализ, тъй като тези върховни структури отчитат дейността си със самостоятелно изготвени от тях годишни доклади, в които задълбочено анализират натовареността им.

По силата на § 43 от Преходните и заключителни разпоредби на Закона за съдебната власт, обнародван в ДВ бр. 32/26.04.2022 г., в сила от 27.07.2022 г., Специализираният наказателен съд и Апелативният специализиран наказателен съд се закриват. Съгласно § 44 ЗСВ, съдиите от Специализирания наказателен съд и Апелативния специализиран наказателен съд се преназначават при условията и по реда на чл. 194, ал. 1 ЗСВ.



Източник на информацията за изготвяне на анализа са обобщените статистически таблици за дейността на апелативните, окръжните, районните, административните и военните съдилища за 2022 година, изготвени съгласно чл. 30, ал. 5, т. 13 ЗСВ и приети от СК на ВСС с протокол 18/30.05.2023 година. В обобщените статистически таблици за дейността на съдилищата се съдържа информация за различните видове показатели, характеризиращи дейността и определящи натовареността на съдилищата. Изготвена е обобщена таблица за натовареността на съдиите в съдилищата, в която се съдържат данни по нива и съдебни райони за: брой постъпили дела, брой дела за разглеждане и брой свършени дела; брой на съдиите по щат и отработените човекомесеци (реално работили съдии). Изчислена е натовареността по щат и действителната натовареност, както към постъпилите дела и делата за разглеждане, така и спрямо свършените дела. Приложени са таблици и графики, които



РЕПУБЛИКА БЪЛГАРИЯ  
ВИСШ СЪДЕБЕН СЪВЕТ

представят разпределението на видовете граждански и наказателни дела, разгледани от съдилищата.

С решение по Протокол № 19/17.07.2019 г. комисия „Съдебна карта, натовареност и съдебна статистика“ (КСКНСС) към СК на ВСС приема, че анализирането на натовареността на съдилищата следва да бъде извършено въз основа на данните за брой постъпили дела, брой дела за разглеждане и брой свършени дела, както и брой на решенията по чл. 235, ал. 5 ГПК, които се постановяват след като делото е насрочено в открито съдебно заседание и такова е било проведено, респективно броят на постановените присъди и броя на постановените решения по НАХД при същия критерий.

В тази връзка Анализът е изготвен чрез количествено изследване на информацията относно постъпили, разгледани и свършени дела по вид и структура и брой съдии, разгледали и приключили делата. Изчислена е средна стойност за всяко ниво съд, въз основа на която е определена степента на натовареност на съдилищата.

При съобразяване на горепосочените обстоятелства Анализът е изготвен в две части:

**Част I** – Обобщени данни за дейността и натовареността на всички съдилища.

**Част II** - Обобщени данни за дейността и степента на натовареност на съдилищата по инстанционни нива.



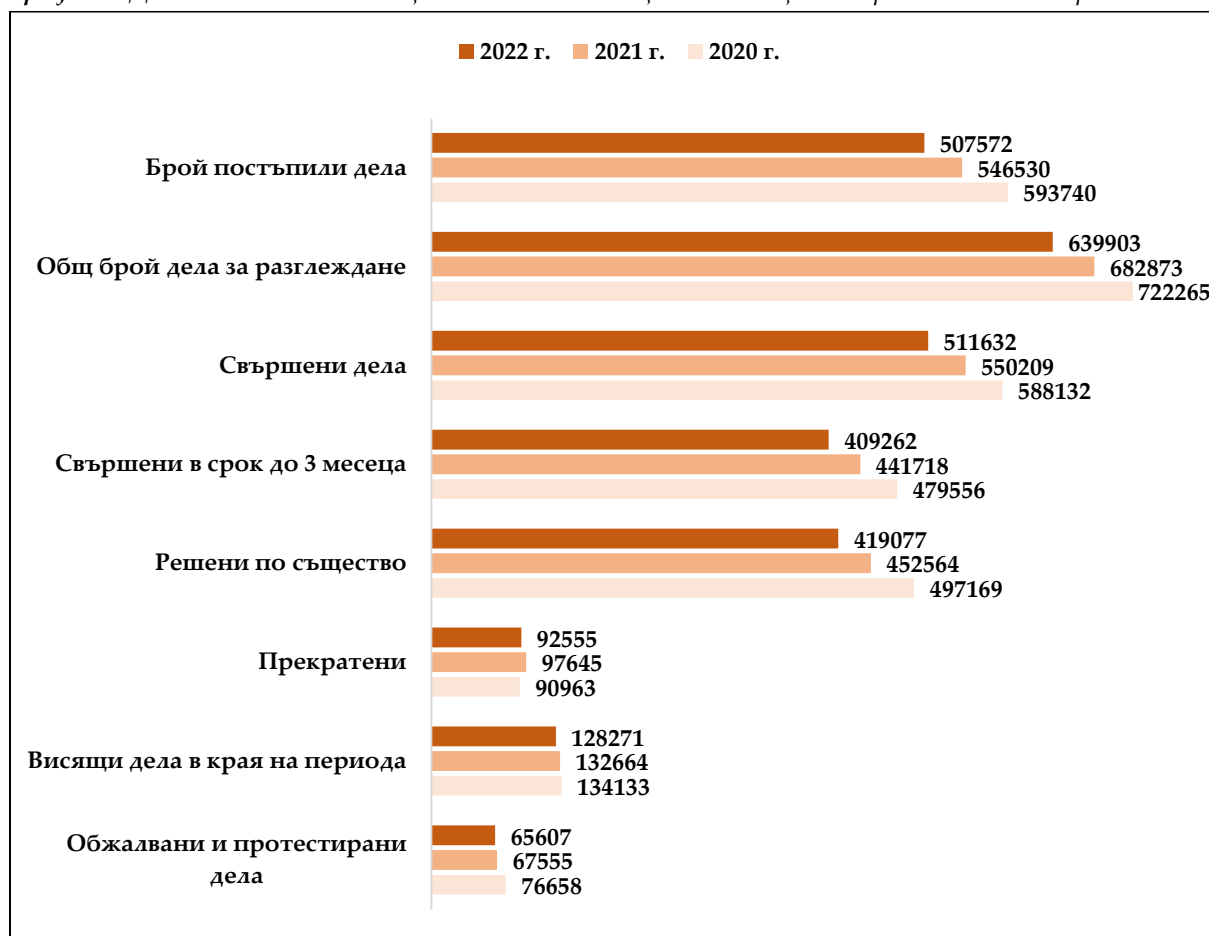
## ЧАСТ I

### ОБОБЩЕНИ ДАННИ ЗА ДЕЙНОСТТА И НАТОВАРЕННОСТТА НА ВСИЧКИ СЪДИЛИЩА

• **Количествено изследване на показателите, характеризиращи движението на делата през 2022 година:**

- Брой постъпили дела – **507 572 бр.;**
- Брой дела за разглеждане - **639 903 бр.;**
- Брой на свършените дела - **511 632 бр.;**
- Брой на свършените в 3 месечен срок - **409 262 бр.;**
- Брой на делата със съдебен акт по същество - **419 077 бр.;**
- Брой на прекратените дела - **92 555 бр.;**
- Брой на висящите дела в края на периода - **128 271 бр.;**
- Брой на обжалваните и протестираните дела - **65 607 броя.**

*Графика: Движение на делата общо за всички съдилища и тенденциите през последните три години:*





**РЕПУБЛИКА БЪЛГАРИЯ**  
**ВИСШ СЪДЕБЕН СЪВЕТ**

Съгласно действащата методика за определяне натовареността на съдилищата от особена важност са първите три показателя от представената графика. Ето защо проследяването на тенденциите в движението им през последните три години е от съществено значение. Предвид изложеното и след извършен анализ се очертаха следните тенденции:

По отношение на показателя „**постъпили дела**“ през 2022 г. са постъпили общо **507 572 бр.** дела при 546 530 бр. за 2021 г. и 593 740 бр. през 2020 г., т.е. налице е тенденция на намаление със 7 % спрямо предходната 2021 година и 15 % спрямо 2020 година. Разгледани по инстанции, тенденцията в постъпленията на дела в съдилищата е следната: през 2022 г. постъпленията на дела в апелативните съдилища са намалели с 11 % спрямо 2021 г. и с 6 % спрямо 2020 г. Намаление в постъпленията се отчита и в окръжните и административните съдилища, като за окръжните съдилища намалението е с 9% спрямо 2021 г., а при административните съдилища - с 5 %. В районните съдилища постъпленията на дела са намалели спрямо 2021 г. със 7% и са се увеличили с 3% спрямо 2020 г. В системата на военните съдилища намалението в постъпленията е с 8 % спрямо 2021 г. а в сравнение с 2020 г. постъпилите дела са се увеличили с 11 %.

Следващият показател – брой „**дела за разглеждане**“, включващ висящите в началото на периода дела и постъпилите през 2022 г. възлиза на **639 903 бр.**, при 682 873 бр. през 2021 г. Спрямо 2020 г. делата за разглеждане са намалели с 11 % или с 82 362 бр. Най-голямо е намалението на делата за разглеждане в апелативните и военните съдилища - 9 %. В районните и окръжните съдилища се наблюдава намаление в броя на делата с 6 % спрямо нивата през предходната година. В сравнение с 2021 г. в административните съдилища се отчита намаление с 4 %.

По отношение на показателя брой „**свършени дела**“ данните за тригодишен период са следните: през 2022 г. са свършени **511 632 бр.** дела, от които в законоустановения 3-месечен срок са приключени **409 262 бр.** или 80 %. За миналата 2021 г. броят на свършените дела е бил 550 209 бр. или със 7 % повече спрямо 2022 година. В 3-месечен срок са приключени 80 % от делата. За 2020 г. са свършени 588 132 бр. дела, като в 3-месечен срок са приключени 479 556 бр. дела или 82 %.



**РЕПУБЛИКА БЪЛГАРИЯ**  
**ВИСШ СЪДЕБЕН СЪВЕТ**

*В обобщение, информацията за движението на делата общо за всички съдилища за 2022 г. е следната: постъпилите във всички съдилища дела са общо 507 572 броя. Подлежащите за разглеждане дела са 639 903 бр., като приключени са 511 632 бр. дела или 80 % от тях. С решение по същество са приключени 419 077 бр. дела (82 %) и 92 555 бр. дела са прекратени. Висящите в края на годината дела са 128 271 бр. или 20 % от общо делата за разглеждане.*

Друг много важен показател, определящ натовареността на съдилищата, е броят на съдиите по щат. Към 31.12.2022 г. общо за всички съдилища (без върховните) броят на съдиите по щат е 2 254 бр., което е с 2 бр. по-малко спрямо предходната 2021 г. и еквивалентен на броя съдии през 2020 година. Заетият щат е 2 014 бр., а незаетият - 240 броя. Този показател отразява степента на кадрово обезпечаване на съдилищата и влияе върху определяне на действителната натовареност в тях.

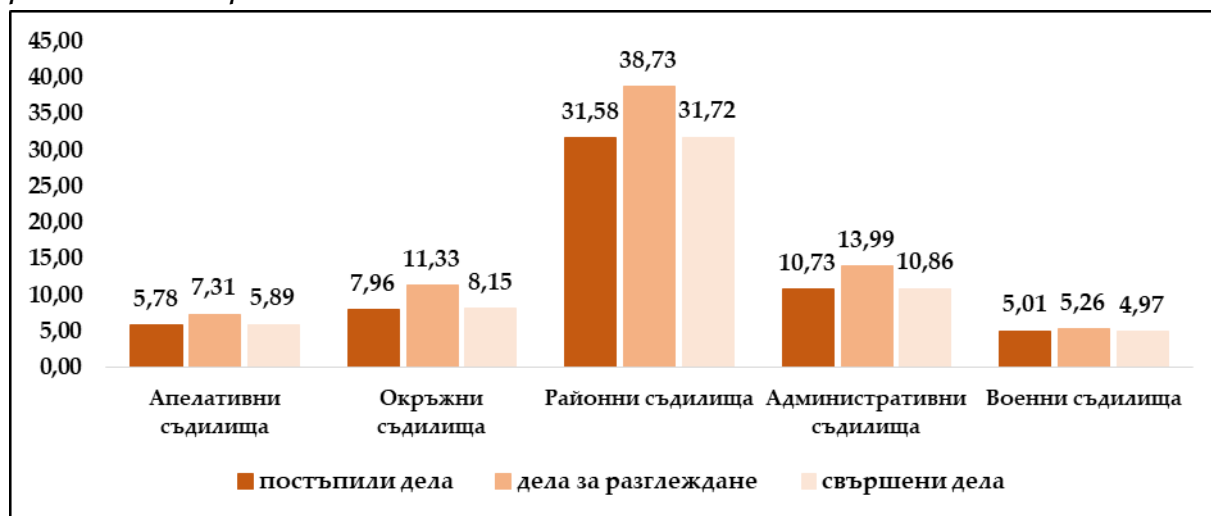
*В заключение, основният извод от анализа на показателите, характеризиращи дейността и определящи натовареността на съдилищата е, че за анализирания период (2020 - 2022 г.) броят на образуваните дела в съдилищата намалява - със 7 % спрямо 2021 г. и с 15 % спрямо 2020 година. Промяната в кадровото обезпечаване за същия период е по-малко от 1 % за цялата система. Запазва се и очерталата се тенденция на висок относителен дял на приключените с решение дела – 82 %.*



## • **НАТОВАРЕНОСТ ПО ЩАТ НА СЪДИЛИЩАТА**

Натовареността по щат отразява извършеният обем дейност на база брой съдии по щат за съответния период. Изчислява се като общият брой дела (постъпили, разглеждани и свършени) се разделя на броя на съдиите по щат. Получената стойност се разделя на броя на месеците за периода, за който се отчита натовареността (на 6 за полугодие и на 12 за година).

*Графика: Средна натовареност по щат на съдиите за всяко ниво съд по брой **постъпили дела**, **дела за разглеждане** и **свършени дела** месечно на 1 (един) съдия*



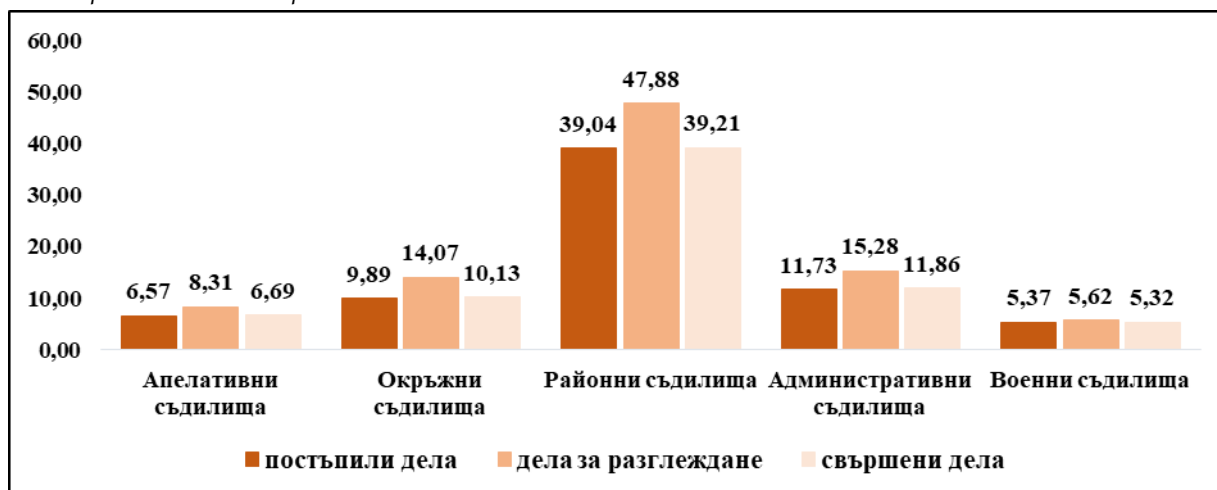
Както се вижда и на графиката, данните показват голям дисбаланс в натовареността на съдилищата, като следва да се има предвид, че всяко от нивата съдилища е с определена подсъдност. С най-висока натовареност са съдиите от районните съдилища – 38,73 бр. дела месечно на 1 (един) съдия, от които 28,28 бр. граждански дела и 10,45 бр. наказателни дела, следвани от административните съдилища – 13,99 бр. дела месечно, окръжните съдилища – 11,33 бр. дела месечно (12,17 бр. граждански и търговски дела, 9,60 бр. наказателни дела), апелативните съдилища – 7,31 бр. дела месечно (9,58 бр. граждански и търговски дела, 4,11 бр. наказателни дела) и най-ниска е натовареността на съдиите във военните съдилища – 5,26 бр. дела месечно на 1 (един) магистрат. Данните са средни стойности, като в отделните нива съдилища също има дисбаланс в натовареността на съдиите. Най-драстичен е в районните съдилища, където разликата между най-ниско натоварения и най-високо натоварения районен съд за 2022 г. е 5 пъти. Подобна е била тенденцията и в предходната 2021 година.



- **ДЕЙСТВИТЕЛНА НАТОВАРЕНОСТ НА СЪДИЛИЩАТА**

Действителната натовареност на съдилищата отразява извършения обем дейност на база реално работилите съдии и дава представа за реалната натовареност на съответния съд за отчетния период. Тя се изчислява като общият брой дела се раздели на броя на отработените човекомесеци. Отработените човекомесеци се изчисляват за всеки съдия поотделно, като от 12 месеца се приспадат месеците (всички дни, приравнени на месеци, средно от 30 дена) в по – продължителен отпуск по болест (над 10 работни дни в един месец), неплатен отпуск и майчинство. Не се приспадат платеният годишен отпуск и съдебните ваканции. При новоназначени съдии отработените човекомесеци се броят от месеца на постъпване, като се приспадат продължителен болничен (над 10 работни дни в един месец) и майчинство. Включва се и броят на отработените човекомесеци на командированите съдии за времето, през което са работили в съда. Сборът от отработените човекомесеци на всички съдии дава общо отработените човекомесеци за целия съд.

*Графика: Средна действителна натовареност на съдиите за всяко ниво съд по брой постъпили дела, дела за разглеждане и свършени дела месечно на 1 (един) съдия*



С най-висока натовареност са съдиите от районните съдилища. През 2022 г. те са разглеждали средно по 47,88 дела месечно, като разликата спрямо съдиите в останалите нива съдилища е значителна. При сравнението на натовареността на съдиите в различните нива следва да се отчита разликата във вида, спецификата и сложността на делата в отделните видове и инстанционни съдилища.





## ЧАСТ II

### ОБОБЩЕНИ ДАННИ ЗА ДЕЙНОСТТА И ОПРЕДЕЛЯНЕ СТЕПЕНТА НА НАТОВАРЕНОСТ НА СЪДИЛИЩАТА ПО ИНСТАНЦИОННИ НИВА

#### I. АПЕЛАТИВНИ СЪДИЛИЩА

Апелативният съд (АС) е второинстанционен съд, който:

- Разглежда делата в състав от трима съдии.
- Действа като втора инстанция и разглежда жалби и протести срещу актове по първоинстанционните дела на окръжните съдилища от определения му район.
- Упражнява контрол и организационно ръководство на дейността на окръжните съдилища от своя район.
- Обобщава и анализира съдебната практика в своя район като ръководство за съдилищата от по-долна инстанция при разглеждане на дела.

На територията на Република България правораздават пет апелативни съдилища – Апелативен съд - София, Апелативен съд - Пловдив, Апелативен съд - Варна, Апелативен съд - Бургас, Апелативен съд - Велико Търново, вкл. Военно-апелативният съд.

#### 1. Структура и динамика на видовете дела, разглеждани в апелативните съдилища

Със закриването на специализираните съдилища, считано от 28.07.2022 г. делата на Апелативния Специализиран наказателен съд стават подсъдни на Апелативен съд – София. Съгласно разпоредбите на § 51 и § 52 ПЗР на ЗИДЗСВ неприключилите до 27.07.2022 г. производства пред Апелативния специализиран наказателен съд, по които не е проведено разпоредително заседание, се изпращат по подсъдност на съответните апелативни съдилища в 7-дневен срок от влизането в сила на закона. Неприключилите до 27.07.2022 г. производства пред Апелативния



**РЕПУБЛИКА БЪЛГАРИЯ**  
**ВИСШ СЪДЕБЕН СЪВЕТ**

специализиран наказателен съд, по които е проведено разпоредително заседание, стават подсъдни на Софийския апелативен съд и разглеждането им продължава от съдебния състав, провел заседанието.

През 2022 г. в апелативните съдилища, вкл. Военно-апелативния съд (ВоАпС) са постъпили общо **12 205 бр. дела**. Разпределени по видове, образувани дела през 2022 г. в апелативните съдилища са **9 072 бр.** въззивни граждански и търговски дела (74 %) и **3 133 бр.** въззивни наказателни дела (26 %). В сравнение с 2021 г. се констатира намаление в броя, както на гражданските и търговски дела (9 %), така и на наказателните дела (14 %). Намалението на броя образувани дела през отчетната година не е значително, като същият е равен на броя на делата, постъпили през 2020 година. Общият брой дела за разглеждане, включващ нерешените дела от предходната година и новопостъпилите дела е **15 438 бр.**, което е с 10 % по – малко спрямо предходната 2021 г. и с 6 % по – малко спрямо 2020 година. Свършените дела през годината са **12 435 бр.**, което е 80 % от делата за разглеждане. От тях 81 % са решени в срок от 3 месеца. Със съдебен акт по същество са решени **11 616 бр.** или 93 %, а останалите 7 % или **819 бр.** са прекратените. Нерешени в края на отчетната година са 19 % или **3 003 броя**.

В табличен вид информацията относно **постъпилите видове дела** в апелативните съдилища за периода 2020 - 2022 г. може да бъде обобщена, както следва:

Съд	2022 г.			2021 г.			2020 г.		
	Общ брой постъпи ли дела	в т.ч.		Общ брой постъпи ли дела	в т.ч.		Общ брой постъпи ли дела	в т.ч.	
		ГД/ТД	НД		ГД/ТД	НД		ГД/ТД	НД
АС - София	6223	4744	1479	6589	5192	1397	6201	4770	1431
АС - Варна	1751	1341	410	1801	1362	439	1649	1211	438
АС - Бургас	1028	748	280	1115	856	259	1089	776	313
АС - Пловдив	1965	1425	540	2304	1662	642	2068	1430	638
АС - Велико Търново	1172	814	358	1332	915	417	1232	821	411
ВоАпС	66		66	65		65	56		56
АСНС				451		451	680		680
<b>ОБЩО</b>	<b>12205</b>	<b>9072</b>	<b>3133</b>	<b>13657</b>	<b>9987</b>	<b>3670</b>	<b>12975</b>	<b>9008</b>	<b>3967</b>



**РЕПУБЛИКА БЪЛГАРИЯ**  
**ВИСШ СЪДЕБЕН СЪВЕТ**

Видно от таблицата и през трите години повече от половината от постъпленията в апелативните съдилища са концентрирани в АС – София. Най-голям спад в общия брой образувани дела спрямо 2021 година се наблюдава в АС - Пловдив с 15 % или 339 бр., следван от АС – Велико Търново с 12 % или 160 бр. и АС – Бургас с 8 % ( 84 бр.). В Софийски апелативен съд се отчита спад с 6 % или 366 бр. Най-незначително е намалението на постъпленията в АС – Варна – 3 % или 50 броя дела. Във Военно-апелативен съд се констатира увеличение на броя образувани дела с 1 брой. Анализът на данните показва, че през 2022 година е преодолян завишения брой постъпили дела през 2021 година, като броят на образуваните дела през 2022 г. е съпоставим с този през 2020 година.

Броят на **постъпилите граждански и търговски дела** в апелативните съдилища през 2022 г. е **9 072 бр.**, при **9 987 бр.** за 2021 г. и **9 008 бр.** за 2020 година. Въпреки малкият им брой, в сравнение с 2021 г. най-съществено е намалението при броя на жалбите за бавност с 38 %. С 30 % спад на постъпленията се нареждат частните дела по чл. 274, ал.2 ГПК. Въззивните търговски дела са намалели с 14 %, а при частните граждански дела II инстанция намалението е с 8 %. При въззивните граждански дела се наблюдава минимално намаление на броя постъпления – 3 % или 63 броя.

По отношение на образуваните **наказателни дела** в апелативните съдилища, през 2022 г. броят им е **3 133 бр.**, при **3 670 бр.** през 2021 г. и **3 967 бр.** през 2020 година. Спрямо предходната 2021 г. най-значително е намалението на образуваните частни наказателни дела II инстанция с 19 % или 442 броя. С 12 % е намалението при въззивните наказателни дела, а при административните наказателни дела с 10 %. Наказателните дела за възобновяване са намалели с 2 % или 11 броя. При наказателните частен характер дела и частните наказателни дела по чл. 243 НПК се наблюдава спад в образуваните дела с 1 брой.

Подробни данни за постъпленията през 2022 г. средно месечно на 1 (един) съдия по видове дела и тяхното разпределение в апелативните съдилища могат да се представят в табличен вид, както следва:



**РЕПУБЛИКА БЪЛГАРИЯ**  
**ВИСШ СЪДЕБЕН СЪВЕТ**

*Графика: Натовареност на гражданските и търговски съдии в апелативните съдилища за 2022 г. спрямо броя видове постъпили граждански и търговски дела месечно на 1 (един) съдия*

СЪД	Брой граждански съдии по щат	Брой постъпили и въззивни граждански дела	Брой постъпили ВГД месечно на 1 съдия	Брой постъпили и въззивни търговски дела	Брой постъпили ВТД месечно на 1 съдия	Брой постъпили и частни граждански дела II инстанция с жалби за бавност	Брой постъпили ВЧГД месечно на 1 съдия	Брой постъпили и частни дела по чл. 274, ал. 2 от ГПК	Брой постъпили ВЧГД по чл. 274, ал. 2 от ГПК месечно на един съдия
АС - София	50	1530	2,55	869	1,45	2333	3,89	12	0,02
АС - Варна	15	196	1,09	429	2,38	646	3,59	70	0,39
АС - Бургас	9	263	2,44	118	1,09	308	2,85	59	0,55
АС - Пловдив	18	228	1,06	534	2,47	582	2,69	81	0,38
АС - Велико Търново	11	218	1,65	190	1,44	345	2,61	61	0,46
<b>ОБЩО</b>	<b>103</b>	<b>2435</b>	<b>1,97</b>	<b>2140</b>	<b>1,73</b>	<b>4214</b>	<b>3,41</b>	<b>283</b>	<b>0,23</b>

Видно от данните в графиката с най-голям брой постъпили въззивни граждански дела, въззивни търговски дела и въззивни частни граждански дела с жалби за бавност са съдиите в АС – София, а именно: ВГД - 1 530 бр. или 2,55 бр. месечно на 1 (един) съдия, ВТД – 869 бр. или 1,45 бр. месечно на 1 (един) съдия и ВЧГД с ЖБ – 2 333 бр. или 3,89 бр. месечно на 1 (един) съдия. Броят на образуваните частни дела по чл. 274, ал. 2 ГПК е най-голям в АС – Пловдив – 81 бр. или 0,38 бр. месечно на 1 (един) съдия.

*Графика: Натовареност на наказателните съдии в апелативните съдилища за 2022 г. спрямо броя видове постъпили наказателни дела месечно на 1 (един) съдия*

СЪД	Брой наказателни съдии по щат	Брой постъпили и въззивни наказателни дела	Брой постъпили или ВЧД месечно на 1 съдия	Брой постъпили и наказателни частен характер дела	Брой постъпили или ВНЧД месечно на 1 съдия	Брой постъпили частни наказателни дела II инстанция	Брой постъпили или ВЧНД месечно на 1 съдия	Брой постъпили частни наказателни дела по чл. 243 НПК	Брой постъпили или ВЧНД по чл. 274, ал. 2 от ГПК месечно на един съдия	Брой постъпили административни наказателни дела	Брой постъпили или АНД месечно на един съдия	Брой постъпили наказателни дела за възобновяване	Брой постъпили или НДВ месечно на един съдия
АС - София	35	271	0,65	0	0,00	963	2,29	62	0,15	2	0,00	181	0,43
АС - Варна	9	83	0,77	0	0,00	234	2,17	28	0,26	0	0,00	65	0,60
АС - Бургас	6	51	0,71	0	0,00	178	2,47	12	0,17	3	0,04	36	0,50
АС - Пловдив	11	123	0,93	0	0,00	307	2,33	30	0,23	0	0,00	80	0,61
АС - Велико Търново	6	69	0,96	0	0,00	193	2,68	19	0,26	6	0,08	71	0,99
ВоАпС	6	22	0,31	4	0,06	25	0,35	8	0,11	7	0,10		
<b>ОБЩО</b>	<b>73</b>	<b>619</b>	<b>0,71</b>	<b>4</b>	<b>0,00</b>	<b>1900</b>	<b>2,17</b>	<b>159</b>	<b>0,18</b>	<b>18</b>	<b>0,02</b>	<b>433</b>	<b>0,49</b>



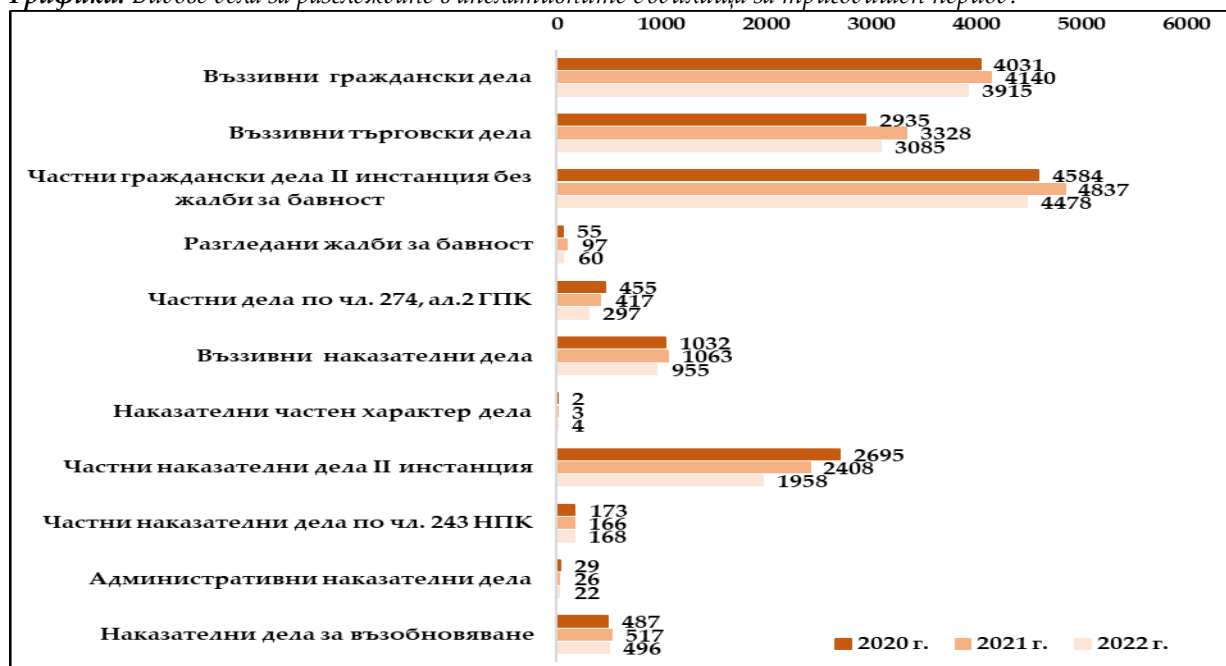
**РЕПУБЛИКА БЪЛГАРИЯ**  
**ВИСШ СЪДЕБЕН СЪВЕТ**

През отчетната година най-натоварени по постъпили въззивни наказателни дела, въззивни частни наказателни дела, въззивни частни наказателни дела по чл. 274, ал 2 ГПК и наказателни дела за възобновяване са съдиите в АС – Велико Търново, съответно с 0,96 бр. ВЧНД месечно на 1 (един) съдия, 2,68 бр. ВЧНД месечно на 1 (един) съдия, 0,26 бр. ВЧНД по чл. 274, ал 2 от ГПК и 0,99 бр. наказателни дела за възобновяване месечно на 1 (един) съдия. С най-голям брой образувани административно наказателни дела е Военно-апелативен съд с 0,10 бр. дела месечно на 1 (един) съдия.

През 2022 г. висящите от предходен период дела общо за апелативните съдилища са били 3 233 броя. Като прибавим към тях постъпилите 12 205 бр., то общият брой дела за **разглеждане** в системата на апелативните съдилища е **15 438 броя**. Свършени са **12 435 бр.** или 81 % от разгледаните дела, като 81 % или **10 059 бр.** са свършени в 3-месечен срок. Приключени с решение са **11 616 бр.** или 93 % от делата, а останалите 7 % или **819 бр.** са прекратени. Нерешените дела в края на отчетната година са 19 % или **3 003 броя**. Разпределени по вид, делата за разглеждане в апелативните съдилища за 2022 г. са **11 835бр.** (77 %) **граждански и търговски дела** и **3 603 бр.** (23 %) **наказателни дела**.

Динамиката на видовете дела за разглеждане в апелативните съдилища за тригодишен период графично представена е следната:

*Графика: Видове дела за разглеждане в апелативните съдилища за тригодишен период:*





**РЕПУБЛИКА БЪЛГАРИЯ**  
**ВИСШ СЪДЕБЕН СЪВЕТ**

В общия брой дела за разглеждане (висящи и постъпили) се наблюдава намаление с 9 % спрямо 2021 г. и с 6 % спрямо 2020 година. През 2022 г., както и през предходната 2021 г. са приключени 81 % от делата за разглеждане, а през 2020 г. те са били 80 %.

Разпределени по характер, общия брой на делата за разглеждане в апелативните съдилища за 2022 г. е както следва:

- „Частни граждански дела II инстанция“ – 4 538 бр. (30 %);
- „Въззивни граждански дела“ – 3 915 бр. (25 %);
- „Въззивни търговски дела“ – 3 085 бр. (20 %);
- „Частни наказателни дела II инстанция“ – 1 958 бр. (13 %);
- „Въззивни наказателни дела от общ характер“ - 955 бр. (6%);
- „Наказателните дела за възобновяване“ - 496 бр. (3%);
- „Частните дела по чл. 274, ал. 2 от ГПК“ - 297 бр. (2%);
- „Частни наказателни дела по чл. 243 от НПК“ - 168 бр. (1%).

През 2022 г. в апелативните съдилища са разгледани още 22 бр. „Административни наказателни дела“ и 4 броя „Въззивни наказателни дела от частен характер“.

Подробни данни за броя на делата за разглеждане по видове и тяхното разпределение в апелативните съдилища могат да се представят в табличен вид, както следва:

ВИДОВЕ ДЕЛА ЗА РАЗГЛЕЖДАНЕ В АПЕЛАТИВНИТЕ СЪДИЛИЩА за 2022 г.								
Видове дела за разглеждане	Общо		в.т.ч по съдилища					
	Брой	%	АС - София	АС - Варна	АС - Бургас	АС - Пловдив	АС - В.Търново	ВоАпС
Въззивни граждански дела (ВГД)	3915	25%	2743	273	323	290	286	x
Въззивни търговски дела (ВТД)	3085	20%	1303	585	145	769	283	x
Частни граждански II инстанция	4538	29%	2543	680	332	620	363	x
Частни дела по чл. 274, ал. 2 ГПК	297	2%	12	73	61	88	63	x
Въззивни наказателни (ВНД)	955	6%	442	139	72	170	102	30
Наказателни частен характер дела (НЧХД)	4	0%	0	0	0	0	0	4
Частни наказателни II инст.	1958	13%	991	245	182	319	196	25
Частни наказателни дела по чл. 243 НПК	168	1%	63	31	12	33	21	8
Административни наказателни дела (АНД)	22	0%	3	1	3	0	8	7
Наказателни дела за възобновяване	496	3%	200	74	43	98	81	x
<b>Общо</b>	<b>15438</b>	<b>100%</b>	<b>8300</b>	<b>2101</b>	<b>1173</b>	<b>2387</b>	<b>1403</b>	<b>74</b>



Очевидно е, че повече от половината дела за разглеждане в апелативните съдилища са концентрирани в Софийския апелативен съд. В апелативните съдилища постъпленията на дела се генерират от окръжните съдилища в прилежащия съдебен район. Повечето постъпления в апелативните съдилища в градовете София, Пловдив и Варна, от една страна са обусловени от по-големия брой окръжни съдилища, правораздаващи в съответния съдебен район, а от друга страна от по-развитите общественно-икономически и демографски процеси в тези райони. В съдебния район на АС – София правораздават 8 (осем) окръжни съдилища включително Софийски градски съд (СГС), в съдебния район на АС – Варна - 6 (шест) окръжни съдилища, в съдебния район на АС – Бургас - 3 (три) окръжни съдилища, в съдебния район на АС – Пловдив - 6 (шест) окръжни съдилища и в съдебния район на АС – Велико Търново - 5 (пет) окръжни съдилища.

- **НАТОВАРЕНОСТ ПО ЩАТ НА АПЕЛАТИВНИТЕ СЪДИЛИЩА**

❖ **Натовареност по щат на Апелативните съдилища към постъпили дела**

Средната натовареност по щат към постъпили дела за 2022 г. е **5,78 бр. дела** месечно на един съдия, при **6,47 бр.** за 2021 г. и **6,14 бр.** за 2020 година. Общата щатна численост на съдиите в апелативните съдилища през годината е **176** щатни длъжности. Спрямо предходните 2021 г. и 2020 г. щатът на съдиите не е променян.

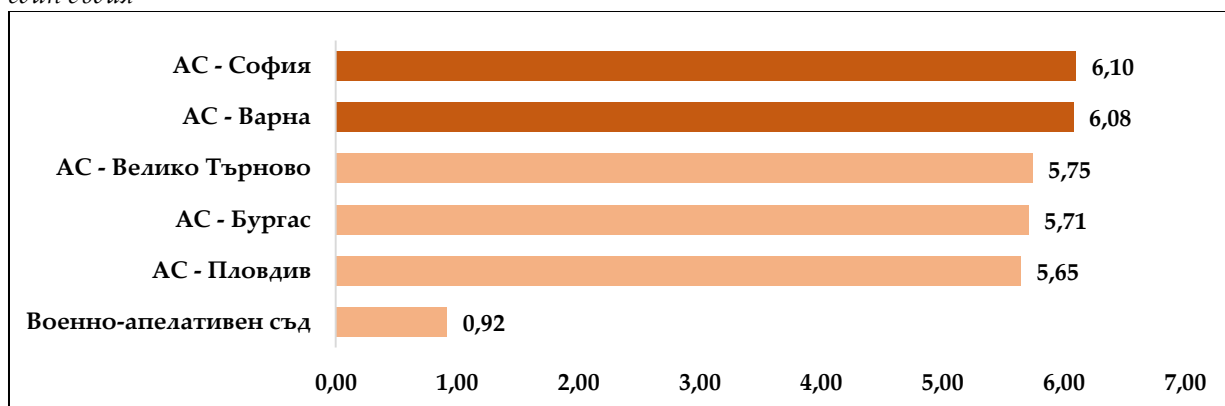
През последните три години се запазва тенденцията на равномерна обща натовареност на съдиите в апелативните съдилища по показател „**постъпили дела**“. С най-висока натовареност през отчетната година е Софийски апелативен съд с **6,10 бр.** дела месечно на 1 (един) съдия, следван от АС – Варна с **6,08 бр.** дела. Останалите три апелативни съдилища са с по **5 бр.** дела месечна натовареност. С най-малко постъпления са съдиите от Военно-апелативен съд с **0,92 бр.** дела месечно на 1 (един) съдия. Следва да се отчете фактът, че съдиите в този съдебен орган разглеждат само наказателни дела и тяхната натовареност следва да бъде сравнена с натовареността на наказателните съдии от апелативните съдилища. Средната месечна натовареност на наказателен съдия от



**РЕПУБЛИКА БЪЛГАРИЯ**  
**ВИСШ СЪДЕБЕН СЪВЕТ**

апелативен съд по брой постъпили дела за 2022 г. е **3,58 бр.**, т.е. съдиите от Военно-апелативния съд са почти 4 пъти по-ниско натоварени.

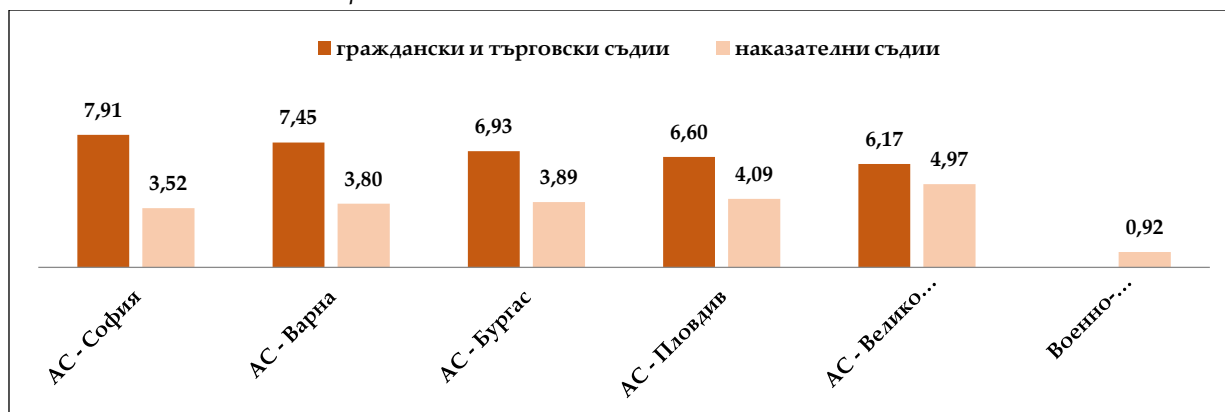
*Графика: Натовареност по щат в апелативните съдилища спрямо броя постъпили дела месечно на един съдия*



В системата на апелативните съдилища има обособени граждански отделения – съдии, разглеждащи граждански и търговски дела и наказателни отделения - съдии разглеждащи, наказателни дела. Щатната численост на съдиите в тези отделения за 2022 г. е следната: гражданско и търговско - **103** щатни длъжности, за наказателното отделение - **73** щатни длъжности.

Изчислена, средната натовареност в апелативните съдилища по отделения към брой постъпили дела за 2022 г. е следната: за **гражданските и търговски съдии** е **7,34 бр.** дела месечно на 1 (един) съдия и **3,58 бр.** дела месечно за **наказателните съдии**. В най-високо натоварения Софийски апелативен съд натовареността на гражданските и търговски съдии е **7,91 бр.** дела, а на наказателните съдии – **3,52 бр.** дела.

*Графика: Натовареност по щат в апелативните съдилища спрямо броя постъпили дела месечно на 1 (един) съдия по отделения – граждански и наказателни*



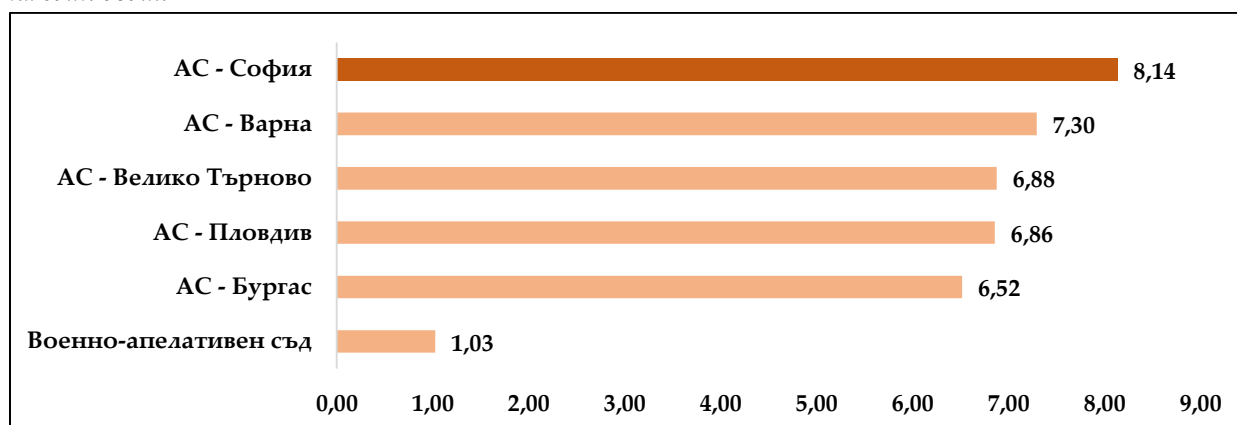




## ❖ **Натовареност по щат на Апелативните съдилища към дела за разглеждане**

През 2022 г. общият брой на делата за разглеждане е **15 438 бр.** Средната натовареност по щат към дела за разглеждане за 2022 г. е **7,31 бр.** дела месечно на 1 (един) съдия. През 2021 г. натовареността е била **8,05 бр.**, а през 2020 г. – **7,80 броя.**

*Графика: Натовареност по щат в апелативните съдилища спрямо броя дела за разглеждане месечно на един съдия*

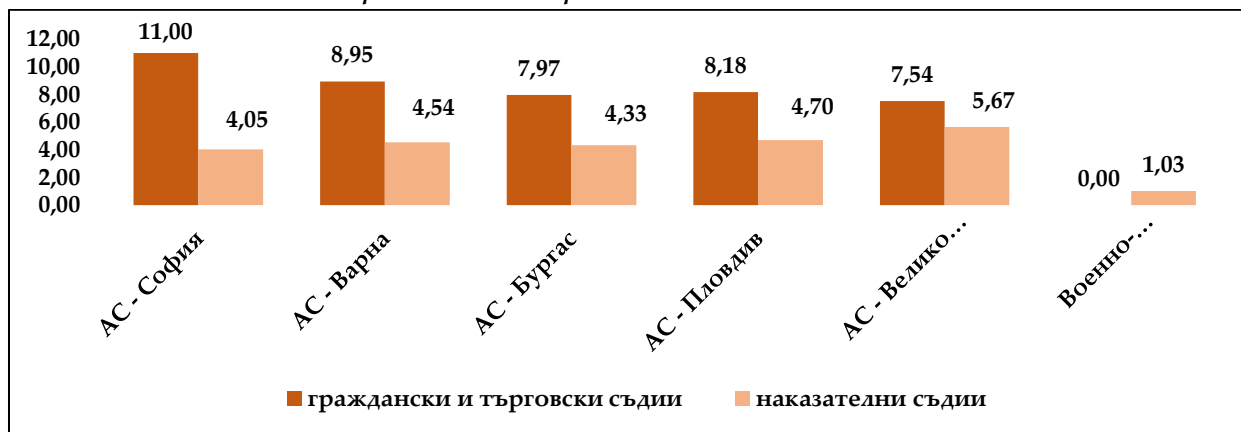


Видно от графиката през 2022 г. за апелативните съдилища се очертава следната тенденция: висока натовареност за АС – София, изключително ниска натовареност за съдиите от ВоАпС, останалите четири апелативни съда – АС – Варна, АС – Велико Търново, АС – Пловдив и АС – Бургас са с относително равномерна натовареност. Подобна е била тенденцията и през предходните две години. Съществен проблем в натовареността на съдиите в апелативните съдилища е разликата в натовареността на съдиите по материя – гражданска, търговска и наказателна. Това се дължи на факта, че броят на наказателните дела намалява, докато броят на гражданските и търговски дела се увеличава, а както бе отбелязано, в апелативните съдилища 74 % от делата са граждански и търговски.

Изчислена средната натовареност по отделения за 2022 г. е **9,58 бр.** дела за разглеждане месечно на 1 (един) съдия от **гражданско и търговско отделение**, и **4,11 бр.** за **наказателното отделение.**



*Графика: Натовареност по щат в апелативните съдилища спрямо броя дела за разглеждане месечно на 1(един) съдия по отделения – граждански и търговски и наказателни*



В заключение, статистическите данни за натовареността на съдиите в апелативните съдилища за 2022 г. по показател „Брой дела за разглеждане“ налагат следните изводи: - относително равномерна натовареност на съдиите в АС – Варна, АС – Бургас, АС – Велико Търново и АС – Пловдив - около 7 дела месечно на 1 (един) съдия; - изключително висока натовареност на съдиите в ГО и ТО на АС – София, които разглеждат 11 бр. дела или около 1,5 пъти повече от колегите им в останалите съдилища; - изключително ниска натовареност на съдии от Военно-апелативния съд - 1,03 бр. при средна за наказателните съдии - 4,11 броя.

#### ❖ **Натовареност по щат на Апелативните съдилища към свършени дела**

В апелативните съдилища броят на свършените дела за 2022 г. е **12 435 бр.**, от които **11 616 бр.** са приключени с решение и **819 бр.** са прекратени дела. Средната натовареност по щат месечно на 1 (един) съдия към брой свършени дела за 2022 г. е **5,89 бр.** при **6,52 бр.** за 2021 г. и **6,22 бр.** за 2020 година.

С най-много свършени дела на месец са съдиите от АС – София - **6,18 броя**. На следващо място е натовареността на съдиите в АС – Варна - **6,17 бр.**, следвани от АС – Пловдив с **6,01 бр.**, АС – Бургас с **5,87 бр.** и АС – Велико Търново - **5,60 броя**. С най-ниска натовареност по брой свършени дела са съдиите от ВоАпС - **0,93 броя**.



**РЕПУБЛИКА БЪЛГАРИЯ**  
**ВИСШ СЪДЕБЕН СЪВЕТ**

С решение по Протокол № 19/17.07.2019 г. комисия “Съдебна карта, натовареност и съдебна статистика” към СК на ВСС приема, че при анализирането и определянето на натовареността на съдилищата следва да се вземат предвид и данните за брой на решения по чл. 235, ал. 5 от ГПК, които се постановяват след като делото е насрочено в открито съдебно заседание и такова е било проведено. Обобщена информация по този показател в апелативните съдилища за 2022 г. е следната:

Броят на постановените решения (на гражданските и търговски състави) по чл. 235, ал. 5 от ГПК (по дела, по които е проведено открито съдебно заседание), общо за всички апелативни съдилища е **4 271 бр.** В апелативните съдилища броят на гражданските и търговски съдии е 103 бр., т.е средно един съдия е постановил **3,46 бр.** решения.

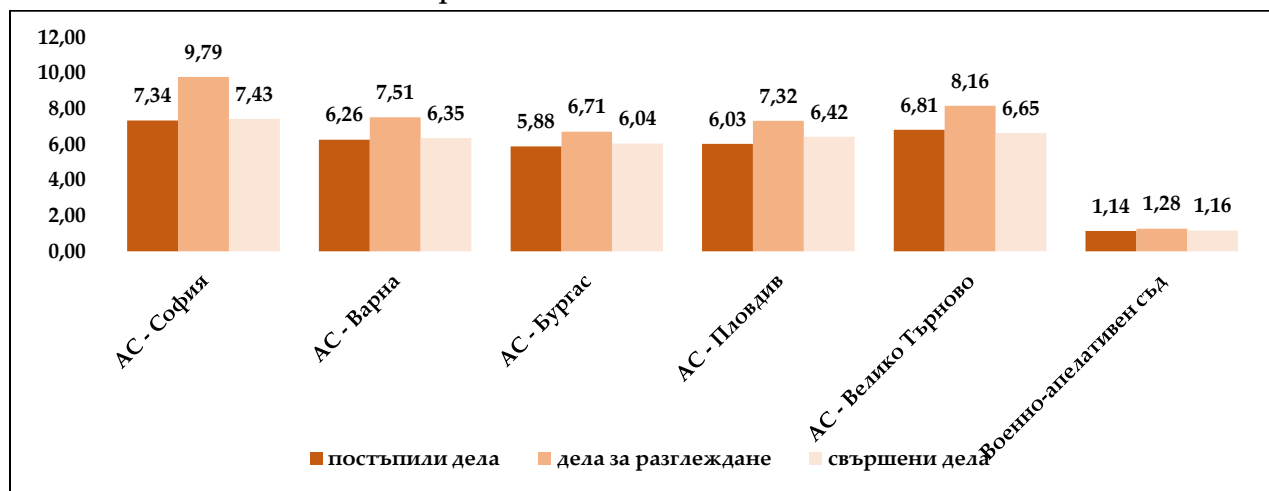
С най-много решения са съдиите от АС – София – **2 281 бр.** или **3,80 бр.** месечно на 1 (един) съдия. В останалите апелативни съдилища данните за постановените решения по чл. 235, ал. 5 от ГПК по дела, по които е проведено открито съдебно заседание, са следните: АС – Варна - **620 бр.** решения или **3,44 бр.** месечно на 1 (един) съдия; АС – Пловдив - **739 бр.** (**3,42 бр.** месечно на един съдия); АС – Бургас - **332 бр.** (**3,07 бр.** месечно на един съдия); АС– Велико Търново - **299 бр.** (**2,27 бр.** месечно на един съдия). Качественият критерий, които характеризира натовареността на наказателните съдии е броят на постановените присъди и решения по въззивни наказателни дела от общ и частен характер. През 2022 г. един наказателен съдия в апелативен съд е постановил средномесечно **0,09 бр.** решения и присъди. По този показател всички апелативни съдилища са с равномерна натовареност, с изключение на ВоАпС, чиято натовареност е по-ниска по обективни причини. Данните по съдилища са следните: АС – Велико Търново – **20 бр.** или **0,28 бр.** месечно на 1 (един) съдия, АС – Пловдив **18 бр.** (**0,14 бр.** месечно на 1 (един) съдия), АС – Варна – **14 бр.** (**0,13 бр.** месечно на 1 (един) съдия), АС – София – **17 бр.** (**0,04 бр.** месечно на 1 (един) съдия), АС – Бургас – **1 бр.** (**0,01 бр.** месечно на 1 (един) съдия) и ВоАпС – **6 бр.** (**0,08 бр.** месечно на 1 (един) съдия).



❖ Действителна натовареност на Апелативните съдилища

С оглед заетия щат през 2022 г., както и командированите съдии от и в апелативните съдилища – средномесечната действителна натовареност на съдиите в апелативните съдилища е следната: **постъпили дела – 6,57 бр.**; дела за разглеждане – **8,31 бр.**; **свършени дела – 6,69 броя.**

Графично представена, действителната натовареност на съдиите в апелативните съдилища през 2022 г. изглежда по следния начин:



• АНАЛИЗ НА ДЕЙНОСТТА И НАТОВАРЕНОСТТА НА АПЕЛАТИВНИТЕ СЪДИЛИЩА (спрямо броя дела за разглеждане)

1. Апелативен съд - София

И през 2022 г., както и през предходните две години, се запазва тенденцията повече от половината дела, разгледани в апелативните съдилища, да са съсредоточени в Софийски апелативен съд (САС) – 54 %. За поредна година съдиите от АС – София са с най-висока обща натовареност от всички апелативни съдилища. Средната обща натовареност на съдиите в съда за 2022 г. е **8,14 бр.** дела за разглеждане месечно на един съдия. Прави впечатление разликата в натовареността на съдиите от гражданско и търговско отделение на съда с колегите им в другите апелативни съдилища - близо два пъти, докато натовареността на наказателните съдии е около средната за нивото. Средногодишното постъпление на дела в САС за последните 3 години е над 6 000 дела.



РЕПУБЛИКА БЪЛГАРИЯ  
ВИСШ СЪДЕБЕН СЪВЕТ

През 2022 г. в САС делата за разглеждане са **8 300 бр.**, като от тях **6 601 бр.** (80 %) са **граждански и търговски дела** и 20 % или **1 699 бр.** - **наказателни дела**. Спрямо 2021 г. наказателните дела в съда са се увеличили с 9 %, а гражданските и търговски дела са намалели с 9 % или 648 броя. Натовареността общо на гражданските и търговските съдии в САС за 2022 г. е **11,00 бр.** дела месечно на 1 (един) съдия при средна за нивото **9,58 броя**. В **наказателното отделение** натовареността е **4,05 бр.** дела месечно на 1 (един) съдия при средна **4,11 броя**. В останалите апелативни съдилища съдиите от гражданското и търговско отделение разглеждат средно по 8 дела месечно.

Спрямо предходната година през 2022 г. се констатира спад в натовареността (щатна и действителна) с почти 2 дела месечно на един съдия. Това се дължи на оптимизирането на щатната численост на съда, както в гражданското и търговско отделение, така и в наказателното отделение. През 2022 г. щатната численост на съда е увеличена с **15 (петнадесет) щатни бройки** за „съдия“, както следва: **4 (четири) щатни бройки в гражданско и търговско отделение и 11 (единадесет) щатни бройки в наказателно отделение**. След увеличаване на щатната численост, натовареността по щат към дела за разглеждане на гражданските и търговски съдии от **13,13 бр.** месечно на 1 (един) съдия през 2021 г. е намаляла на **11,00 бр.**, а на наказателните съдии от **5,41 бр.** през 2021 г. е намаляла на **4,05 броя**.

По отношение на гражданските и търговски дела, разгледани през отчетния период, данните са следните: ВГД – 2 743 бр. (4,57 бр. месечно на 1 (един) граждански съдия), ВГД – 1 303 бр. - (2,17 бр.), ВЧГД - 2 516 бр. (4,19 бр.), жалби за бавност – 34 бр. (0,05 бр.), частни дела по чл. 274, ал.2 ГПК – 12 бр. (0,02 бр.). В наказателното отделение натовареността, разпределена по видове дела е ВНД – 1,05 бр., ВЧНД – 2,36 бр., ВЧНД по чл.243 НПК – 0,15 бр., АНД – 0,01 бр. и дела за възобновяване – 0,48 броя месечно на 1 (един) наказателен съдия.



## 2. Апелативен съд – Варна

През отчетната година натовареността на Апелативен съд – Варна е **7,30 бр.** дела месечно на 1 (един) съдия при 7,31 бр. за 2021 г. и 6,61 бр. за 2020 година. При броят на делата за разглеждане през 2022 г. се отчита незначително намаление с 5 бр. по-малко спрямо 2021 г. и увеличение със 198 бр. или 10 % в сравнение с 2020 година. От гражданските и търговските дела с най-голям дял са ВЧГД с жалби за бавност – 42 % или 680 бр., следвани от ВТД – 36 % или 585 бр. и ВГД – 17 % или 273 бр. При наказателните дела най-голям е делът на ВЧНД – 0,50 % или 245 бр. и ВНД – 28 % или 139 броя. Следват делата за възобновяване с 15 % и ВЧНД по чл.243 НПК – 7 %. Щатната численост на съдиите е **24 бр.**, от които **15 бр. граждански и търговски съдии и 9 бр. наказателни съдии.** Натовареността на гражданските и търговски съдии е **8,95 бр.** при средна **9,58 бр.**, а за съдиите от наказателното отделение – **4,54 бр.** при средна **4,11 броя.**

## 3. Апелативен съд – Бургас

Данните за дейността и натовареността на съдиите в Апелативен съд – Бургас за 2022 г. са следните: Спад в гражданските и търговски дела - с 10 % спрямо 2021 г. и с 3 % спрямо 2020 година. Наказателните дела са се увеличили с 2 % спрямо 2021 г., но са намалели с 9 % спрямо 2020 година. За същия период щатната численост на съдиите е била **15 щ. бройки.**, от които **9 щ. бр.** граждански и търговски съдии и **6 щ. бр.** наказателни съдии. През 2022 г. общата натовареност на съдиите в Апелативен съд – Бургас е **6,52 бр.** дела месечно на 1 (един) съдия, при 6,98 бр. за 2021 г. и 6,56 бр. за 2020 година. По отделения натовареността на **гражданските и търговски съдии** за 2022 г. е **7,97 бр.** при средна за нивото **9,58 бр.**, а на **наказателните съдии** – **4,33 бр.** при средна **4,11 броя.** Гражданските и търговските дела, разгледани в Апелативен съд – Бургас са както следва: ВГД – 323 бр. (2,99 бр.), ВТД – 145 бр. (1,34 бр.), ВЧГД с жалби за бавност – 332 бр. (3,07 бр.) и ВЧД по чл. 274, ал.2 ГПК – 61 бр. (0,56 бр.). За наказателните дела, данните са следните: ВНД – 72 бр. (1 бр.), ВЧНД - 182 бр. (2,53 бр.), ВЧНД по чл.243 НПК – 12 бр. (0,17 бр.), ВАНД – 3 бр. (0,04 бр.)



и дела за възобновяване – 43 бр. (0,60 бр.). през отчетния период не са образувани въззивни наказателни частен характер дела.

#### **4. Апелативен съд – Пловдив**

В Пловдивския апелативен съд за тригодишен период натовареността на съдиите се е увеличила от 6,70 бр. дела средно месечно на 1 (един) съдия за 2020 г. на 7,47 бр. през 2021 г. и намаляла на **6,86 бр.** през отчетната година. През 2022 г. са разгледани **2 387 бр.** дела - с 8 % по-малко спрямо 2021 г. и с 2 % повече спрямо 2020 година. В Апелативен съд – Пловдив правораздават **29 съдии**, от които **18 граждански и търговски** и **11 наказателни съдии**. Натовареността по отделения за 2022 г. е **8,18 бр.** дела за разглеждане месечно на един **граждански и търговски съдия** при средна **9,58 бр.** и **4,70 бр.** дела месечно за един **наказателен съдия** при средна **4,11 броя**. Разпределена по видове, натовареността на съдиите е следната: ВГД – 1,34 бр. месечно на 1 (един) граждански и търговски съдия, ВТД – 3,56 бр., ВЧГД с жалби за бавност – 2,87 бр., ВЧД по чл. 274, ал.2 ГПК – 0,41 броя. Месечната натовареност на 1 (един) наказателен съдия е 1,28 бр. ВНД, ВЧНД – 2,42 бр., ВЧНД по чл.243 НПК – 0,25 бр. и дела за възобновяване – 0,74 броя.

#### **5. Апелативен съд – Велико Търново**

През 2022 г. общата натовареността на АС – Велико Търново е **6,88 бр.** дела за разглеждане месечно на 1 (един) съдия, при 7,93 бр. през 2021 г. и 7,20 бр. през 2020 г., т.е. наблюдава се намаление. Броят на делата за разглеждане е намалял с 12 % спрямо 2021 г. и с 5% спрямо 2020 година. Това се дължи на намалението, както в броя на гражданските и търговските дела (спрямо 2021 г. спада е с 14 %, а спрямо 2020 г. с 2 %), така и в броя на наказателните дела - спад с 12 % спрямо 2021 г. и с 9 % спрямо 2020 година. Щатната численост на съдиите не е променяна през тези години, като тя е **17 щ. бр.**, от които **11 щ. бр. граждански и търговски съдии** и **6 щ. бр. наказателни съдии**. Натовареността на отделенията в съда за 2022 г. е следната: **граждански и търговски съдии – 7,54 бр.** при средна за нивото – **9,58 бр.**, за **наказателните съдии – 5,67 бр.** при средна **4,11 броя**. От гражданските и търговски дела, разглеждани в съда с най-голям дял от 37 % са ВЧГД с жалби за бавност, следвани от ВГД- 29 %, ВТД



– 28 % и ВЧД по чл. 274, ал.2 ГПК – 6%. При наказателните дела най-голям е дялът на ВЧНД – 48 %, ВНД – 25 %, дела за възобновяване – 20%, ВЧНД по чл.243 НПК – 5 %. С най-малък дял са АНД – 2 %.

#### **6. Военно-апелативен съд**

През отчетния период във Военно -апелативен съд са постъпили **66 броя дела**, с 1 бр. повече спрямо 2021 г. и 10 бр. повече в сравнение с 2020 година. Налице е тенденция на увеличение с 1 % спрямо 2021 г. и 18 % спрямо 2020 година. С несвършените дела от предходен период, делата за разглеждане възлизат на **74 броя**. Разпределени по характер, общият брой дела за разглеждане от съдиите във ВоАпС за 2022 г. са: Въззивни наказателни дела – 30 бр., Наказателни частен характер дела – 4 бр., Частни наказателни дела II инстанция – 25 бр., Частни наказателни дела по чл.243 НПК – 8 бр., Административни наказателни дела – 7 броя.

През 2022 г. щатната численост на съда е **6** щатни бройки. Натовареността по щат месечно на 1 (един) съдия е **1,03 бр.** дела при средна за наказателен съдия в наказателните отделения на апелативните съдилища – **4,11 броя**. Разпределена по видове, натовареността на съдиите във Военно-апелативен съд е: ВНД – 0,42 бр., ВНЧХД – 0,06 бр., ВЧНД – 0,35 бр., ВЧНД по чл.243 НПК – 0,11 бр. и АНД – 0,10 броя месечно на 1 (един) съдия.

*В заключение, от представените статистически данни за дейността на апелативните съдилища и натовареността на съдиите за 2022 г., могат да бъдат направени следните изводи:*

*1. В Апелативен съд - София се разглеждат повече от половината дела, подсъдни на апелативните съдилища – 54 %, които обаче се разглеждат от около 1/2 от общия брой съдии в апелативните съдилища (от общо 176 щатни длъжности за съдии 85 щ.бр. са в АС – София). Това предопределя високата обща натовареност на съда и разлика от 1,5 пъти спрямо останалите съдилища. Голяма е разликата в натовареността между гражданските и търговските съдии в АС - София и тази на колегите им в другите апелативни съдилища. Докато наказателните съдии в АС - София са с близка и по-ниска натовареност от колегите им в останалите апелативни съдилища, то гражданските и търговските съдии в АС - София са почти 1,5 пъти по-натоварени от колегите*





си. Същото важи и за решенията по чл. 235, ал. 5 от ГПК (по дела, по които е проведено открито съдебно заседание) - гражданските и търговски съдии са постановили 2 281 бр. или 3,80 бр. месечно на 1 (един) съдия при средна за нивото - 3,46 броя.

2. В системата на апелативните съдилища продължава тенденцията да намалява броят на наказателните дела, което води до намаляване на натовареността на наказателните съдии. От 4,78 бр. дела месечно на 1 (един) наказателен съдия през 2020 г. на 4,52 бр. през 2021 г. до 4,11 бр. дела през 2022 година.

3. За поредна година натовареността на съдиите от Военно-апелативния съд е изключително ниска - 1,03 бр. постъпили дела при средна за наказателен съдия от апелативен съд – 4,11 броя.

## **II. ОКРЪЖНИ СЪДИЛИЩА**

Окръжният съд (ОС) разглежда първоинстанционни граждански и наказателни дела, определени му от закона. Като втора (въззивна) инстанция, окръжният съд разглежда гражданските и наказателни дела, решени от районните съдилища от района. Като първа инстанция, окръжният съд разглежда само някои наказателни дела, които могат да бъдат характеризирани като дела с по-голяма значимост. Както и при районния съд съдебният състав, които разглеждат дадено дело в окръжния съд, зависи от вида на делото, както следва:

- Второинстанционни дела (наказателни, граждански, търговски);
- Първоинстанционни граждански дела;
- Първоинстанционни търговски дела;
- Първоинстанционни наказателни дела за престъпления, за които се предвижда наказание повече от 5 г. лишаване от свобода или друго по-тежко наказание;
- Първоинстанционни наказателни дела за престъпления, за които се предвижда наказание не по-малко от 15 г. лишаване от свобода.



## **2. Структура и динамика на видовете дела, разглеждани в окръжните съдилища**

През 2022 г. общият брой на постъпилите в окръжните съдилища дела е **71 264 бр.**, с 9 % по-малко спрямо 2021 г. и с 12 % по-малко в сравнение с 2020 година. Общият брой дела за разглеждане, включващ нерешените дела от предходната година и новопостъпилите дела е **101 406 бр.**, което е с 6 % по-малко спрямо предходната 2021 г. и с 5 % по-малко спрямо 2020 година. Свършените дела през годината са **72 987 бр.** (72%), като 71% от тях са решени в срок от 3 месеца. Със съдебен акт по същество са решени **61 058 бр.** или 84 % от делата, прекратените дела са 16% или **11 929 броя**. Останали нерешени в края на годината са **28 419 бр.** дела или 28 % от делата за разглеждане.

По обективни причини голяма част от делата, образувани в окръжните съдилища се разглеждат в Софийски градски съд (СГС), като през 2022 г. те са 39 279 бр. (38 %), през 2021 г.– 40 025 бр. (37 %) и през 2020 г. – 37 387 бр. (35 %).

Разпределени по видове, броят на постъпилите дела в окръжните съдилища за 2022 г. е както следва: - **45 919 бр.** (64 %) **граждански и търговски дела** и – **25 345 бр.** (36 %) **наказателни дела**. Данните за образуваните, разгледаните и решените **граждански и търговски дела** през 2022 г. са следните:

Новопостъпилите **граждански и търговски дела** са **45 919 бр.** дела, а висящите от предходен период дела - **27 261 броя**. Общият брой дела за разглеждане, включващ висящите дела и новопостъпилите е **73 180 бр.** Броят им е намалял с 4 % спрямо 2021 г. и с 3 % спрямо 2020 година, като намалението касае предимно въззивните дела. От първоинстанционните дела намаление има в търговските и фирмените дела. От общия брой дела за разглеждане, свършени са общо **47 691 бр.** дела, като 61 % от тях са решени в 3- месечен срок. Със съдебен акт по същество са приключени **39 066 бр.** дела (82 %) и **8 625 бр.** са прекратени. Нерешени в края на годината са 35 % от делата или **25 489 броя**. Обжалвани и протестирани дела са **10 151 бр.** или 21 %.

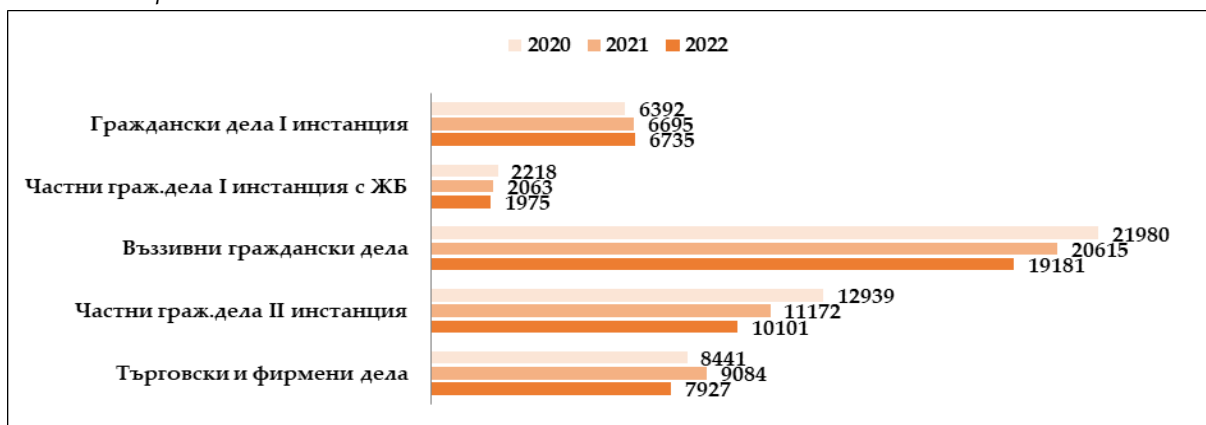
Разпределени по видове постъпилите граждански и търговски дела в окръжните съдилища са следните: най-голям дял заемат „въззивните



**РЕПУБЛИКА БЪЛГАРИЯ**  
**ВИСШ СЪДЕБЕН СЪВЕТ**

граждански дела“ – 42 % или **19 181 броя**. Следват „въззивните частни производства“ с 22 % или **10 101 бр.**, „търговските и фирмени дела“ със 17 % или **7 927 бр.**, и „първоинстанционните граждански дела“ с 15 % или **6 735 бр.** С най-малък дял са „частните граждански дела с жалби за бавност“ – 4 % или **1 975 броя**.

*Графика: Сравнителен анализ на постъпилите в окръжните съдилища граждански и търговски дела по видове за периода 2020 – 2022 година*



Съществени за анализа на натовареността на съдиите в окръжните съдилища са данните за броя и вида на първоинстанционните граждански, търговски и фирмени дела и въззивните граждански дела, които се отличават с висока правна и фактическа сложност. През отчетната 2022 г. броят им е **33 843 бр.** или 74 % от общо постъпилите граждански дела в окръжните съдилища. През този период при първоинстанционните граждански дела се отчита увеличение с 40 бр. спрямо 2021 г. и с 343 бр. спрямо 2020 година. Частните граждански дела с жалби за бавност са намалели с **88 бр.** спрямо 2021 г. и с 243 бр. в сравнение с 2020 година. Налице е намаляване на постъпленията на въззивните граждански и въззивните частни граждански дела. При въззивните граждански дела се наблюдава спад от 7 % спрямо 2021 г. и 13 % спрямо 2020 година. Сходна е картината при въззивните частни граждански дела – намаление в броя с 1 071 бр. или 10 % сравнено с 2021 г. и 2 838 бр. или 22 % по-малко в сравнение с 2020 година. Както вече бе споменато, спад има в постъплението на търговските и фирмените дела – с 13 % спрямо 2021 г. и 6 % спрямо 2020 година.

При съобразяване на постъпилите дела и несвършените в началото на отчетния период, общият брой на гражданските и търговските дела за разглеждане в окръжните съдилища е **73 180 бр.**



**РЕПУБЛИКА БЪЛГАРИЯ**  
**ВИСШ СЪДЕБЕН СЪВЕТ**

Разпределени по видове са както следва: въззивни граждански дела – **32 023 бр.** (44 %), първоинстанционни граждански дела – **14 145 бр.** (19 %), търговски и фирмени дела – **13 644 бр.** (19 %), въззивни частни граждански дела – **11 348 бр.** (15 %) и частни граждански дела I инстанция с ЖБ – **2 020 бр.** (3%). По „вид на гражданския спор“ с най-голям брой са „исковете за права или правоотношения, породени или отнасящи се до търговска сделка“ – **7 578 бр.**, „облигационни искове“ – **6 643 бр.**, „искове по СК и ЗЛС“ – **3 103 бр.**, „обезпечения“ – **1 994 бр.** и т.н.

**Свършените дела** през 2022 г. от съдиите в **гражданските и търговските отделения** на окръжните съдилища са **47 691 бр.**, с 3 % по-малко спрямо предходната 2021 г. и с 2 % по-малко сравнено с 2020 година.

По отношение на **наказателните дела**, данните за 2022 г. са следните: образувани са **25 345 бр.** дела. Висящите от предходен период дела са били **2 881 броя**. Общият брой дела за разглеждане в окръжните съдилища е **28 226 броя**. Той е намалял с 9 % спрямо 2021 г. и с 11 % спрямо 2020 година. Приключени през годината са **25 296 бр.**, като 89 % от тях са решени в срок от 3 месеца. Със съдебен акт по същество са решени **21 992 бр.** (87 % от общо свършените дела) и **3 304 бр.** са прекратени дела. Останалите неприключени в края на периода са **2 930 бр.** дела.

Разпределени по видове постъпилите наказателни дела в окръжните съдилища през 2022 г. са както следва: частни наказателни дела I инстанция – **14 460 бр.** (57 %), следват въззивните частни наказателни дела – **4 110 бр.** (16 %), въззивни наказателни дела – **2 878 бр.** (11 %), наказателни общ характер дела – **2 503 бр.** (10 %), частни наказателни дела разпити - **1 297 бр.** (5 %) и най-малък дял имат административно-наказателните дела – 1 % или **97 броя**.



*Графика: Сравнителен анализ на постъпилите в окръжните съдилища наказателни дела по видове за периода 2020 – 2022 година*

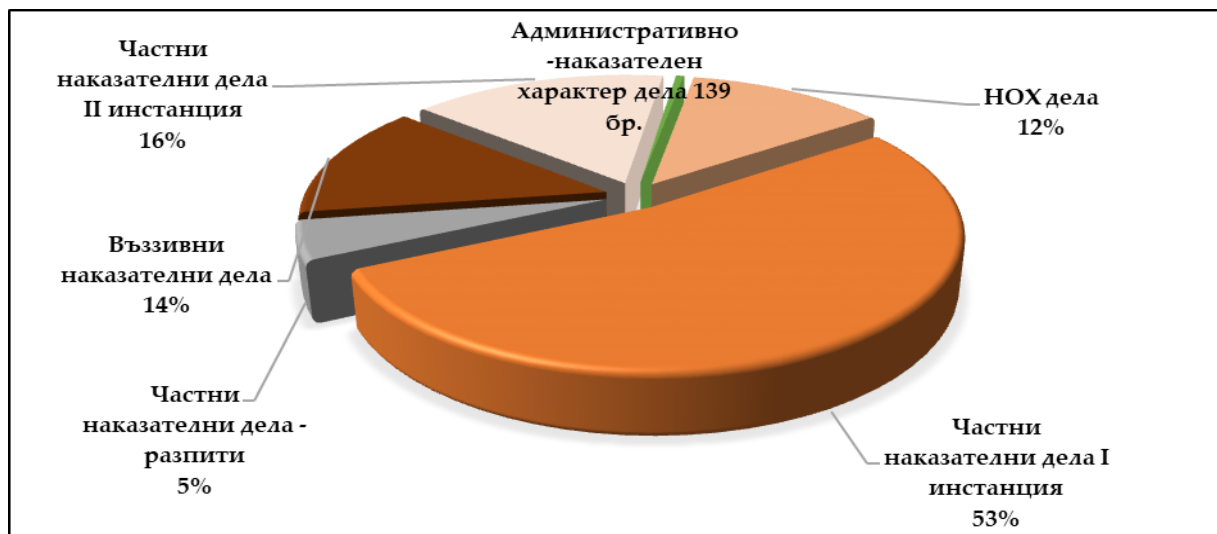


Данните показват спад в броя на постъпилите наказателни общ характер дела, първоинстанционните частни наказателни дела и Разпити пред съдия, а именно: наказателните от общ характер дела са намалели с 9 % спрямо 2021 г. и с 4 % спрямо 2020 година. Броят на частните наказателни дела I инстанция спрямо 2021 г. е намалял с 13 % , а в сравнение с 2020 г. намалението е с 19 %. При частните наказателни дела Разпити намалението е с 19 % спрямо предходните две години. Аналогични са данните и при въззивните наказателни дела – намаление с 9 % в сравнение с 2021 г. и с 2 % спрямо 2020 година. Най-малко е намалението при въззивните наказателни дела – 1 % спрямо 2021 г. и 6 % спрямо 2020 година. При административно наказателните дела се отчита спад с 12 броя в сравнение с предходната година и увеличение спрямо 2020 г. с 16 броя дела.

Броят на **наказателните дела за разглеждане** в окръжните съдилища през 2022 г. е **28 226 броя**. Разпределени по характер делата са както следва: наказателни дела от общ характер (НОХД) – **3 512 бр.** (12 %), частни наказателни дела I инстанция – **14 886 бр.** (53 %), разпити пред съдия“ – **1 309 бр.** (5%), въззивни наказателни дела – **3 853 бр.** (14 %), частни наказателни дела II инстанция – **4 527 бр.** (16 %), административно-наказателен характер дела (АНХД) - **139 броя**.



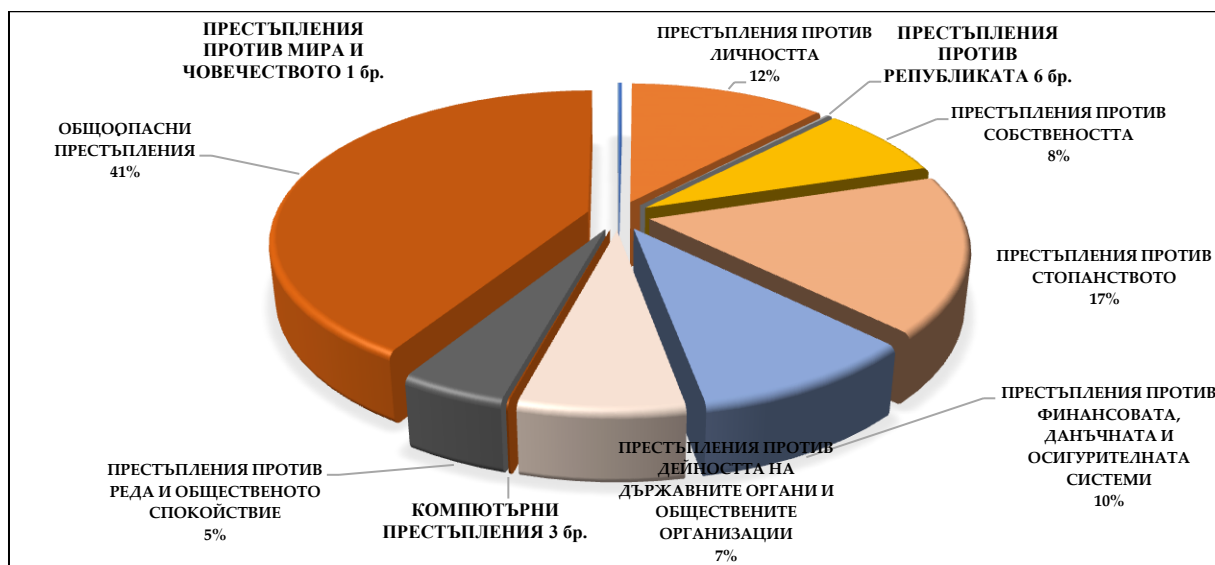
*Графика: Дялово разпределение на наказателни дела за разглеждане в окръжните съдилища през 2022 година*



Наказателните дела, които се отличават с висока фактическа и правна сложност, са делата от общ характер (НОХД). През последните три години те заемат 10 % дял от наказателните дела в окръжните съдилища. През 2022 г. са постъпили **2 503 бр.**, разгледани **3 512 бр.** дела и приключени - **2 519 бр.** или 72 % от делата за разглеждане. Решени с присъда са **902 бр.** (36 %), със споразумение - **1 270 бр.** (50 %) и **347 бр.** са прекратени дела. Предадени на съд са **3 099 бр.** лица, от които **2 245 бр.** са осъдени, оправдани са **127 лица**.

От разгледаните през 2022 г. от окръжните съдилища (вкл. СГС) **3 512 бр.** наказателни дела от общ характер разпределението по видове престъпна дейност е, както следва: - „Общопасни престъпления“ – **1 443 бр.**; „Престъпления против стопанството“ - **602 бр.** ; - „Престъпления против личността“ - **418 бр.**; „Престъпления против финансовата и осигурителната системи“ - **343 бр.**, „Престъпления против собствеността“ - **278 бр.**, „Престъпления против дейността на държавните органи и органи на обществените организации“ - **250 бр.**, „Престъпления против реда и общественото спокойствие“ - **161 бр.**, „Престъпления против републиката“ - **7 бр.**, „Престъпления против правата на гражданите“ - **6 бр.**, „Компютърни престъпления“ - **3 бр.**, „Престъпления против мира и човечеството“ - **1 брой**.

Графично дяловото разпределение на разгледаните наказателни дела от общ характер по видове престъпления в окръжните съдилища за 2022 г. може да бъде представено по следния начин:



Свършените дела през 2022 г. от съдиите в наказателните отделения на окръжните съдилища са **25 296 бр.**, с 10 % по-малко предходната 2021 г. и 13 % по-малко сравнено с 2020 година.

В заключение, от анализа на структурата и динамиката на видовете дела, разглеждани в окръжните съдилища за 2022 г. могат да се обобщят следните изводи: През последните три години в окръжните съдилища може да се отчете трайна посока на намаляване в постъпленията на дела – през 2022 г. спрямо 2021 г. броят им се е намалял с 9 %, а спрямо 2020 г. те са намалели с 12 %. По видове дела намаление има във въззивните граждански дела (7 % към 2021 г. и 13 % към 2020 г.) и във въззивните частни граждански дела (10 % към 2021 г. и 22 % към 2020 г.). По отношение на наказателните дела продължава тенденцията от предходния отчетен период броят им да намалява - с 11 % спрямо 2021 г. и с 13 % спрямо 2020 година.

#### • **НАТОВАРЕНОСТ НА ОКРЪЖНИТЕ СЪДИЛИЩА**

Утвърдената щатна численост за съдии в окръжните съдилища към 31.12.2022 г. е **746 щатни длъжности**, от които **88 бр.** са младши съдии. Спрямо 2021 г. броят им е намалял със 17 щатни длъжности. С решение на пленума на Висшия съдебен съвет по протокол №3/20.01.2022 г. на основание чл. 30, ал. 2, т. 8 от ЗСВ е съкратена 1 (една) свободна



**РЕПУБЛИКА БЪЛГАРИЯ**  
**ВИСШ СЪДЕБЕН СЪВЕТ**

длъжност „съдия“ в Окръжен съд-Пловдив. С решение на пленума на Висшия съдебен съвет по протокол №10/24.03.2022 г. на основание чл. 30, ал. 2, т. 8 от ЗСВ е съкратена 1 (една) свободна длъжност „съдия“ в Окръжен съд-Враца. С решение на пленума на Висшия съдебен съвет по протокол №11/31.03.2022 г. на основание чл. 30, ал. 2, т. 8 от ЗСВ е съкратена 1 (една) свободна длъжност „съдия“ в Окръжен съд-Търговище. Със същото решение на основание чл. 30, ал. 2, т. 8 от ЗСВ е съкратена 1 (една) свободна длъжност „съдия“ в Окръжен съд – Ямбол. С решение на пленума на Висшия съдебен съвет по протокол №22/23.06.2022 г. на основание чл. 30, ал. 2, т. 8 от ЗСВ е съкратена 1 (една) свободна длъжност „съдия“ в Окръжен съд-Ловеч. С решение на пленума на Висшия съдебен съвет по протокол №26/26.07.2022 г. на основание чл. 30, ал. 2, т. 8 от ЗСВ са съкратени 2 (две) свободни длъжности „съдия“ в Окръжен съд-Варна и Окръжен съд-Перник. С решение на пленума на Висшия съдебен съвет по протокол №29/13.10.2022 г. на основание чл. 30, ал. 2, т. 8 от ЗСВ е разкрита 1 (една) длъжност „съдия“ в Софийски градски съд - търговско отделение. На основание § 44, ал. 3 от Преходните и заключителни разпоредби на ЗИДЗСВ (обн. в ДВ, бр. 32/ 26.04.2022 г.) с решение на съдийската колегия на Висшия съдебен съвет по т. 1, протокол № 30 от заседание проведено на 22.07.2022 г. са разкрити 11 щатни бройки за длъжност „съдия“ в СГС, считано от 28.07.2022 година.

През 2022 г. в окръжните съдилища са постъпили **71 264 бр.** дела. Общият брой дела за разглеждане (висящи и постъпили) е **101 406 броя**. Свършените дела през годината са **72 987 броя**. Разпределени на **746** съдии, натовареността по щат, изразена в брой месечно на 1 (един) съдия, е следната: **постъпили дела – 7,96 бр. ; дела за разглеждане – 11,33 бр.; свършени дела – 8,15 броя.**

С оглед много високата натовареност на съдиите в СГС получената средна стойност за нивото е значително повлияна от неговите данни и поради тази причина при определяне на средната стойност за окръжно ниво, данните на СГС ще бъдат изключени. Изчислена средната натовареност по щат на окръжните съдилища (без данните на СГС) изразена в брой дела месечно на 1 (един) съдия е следната: **постъпили дела - 7,41 бр.; дела за разглеждане - 9,40 бр.; свършени дела - 7,63 броя.**





❖ **Натовареност по щат на Окръжните съдилища към постъпили дела**

През 2022 г. средната натовареност по щат към постъпили дела за окръжните съдилища (без данните на СГС) е **7,41 броя**. За същия период, с оглед заетия щат, както и наличието на командировани съдии, средната действителната натовареност по брой постъпили дела в окръжните съдилища е **11,52 бр.** дела месечно на 1 (един) съдия.

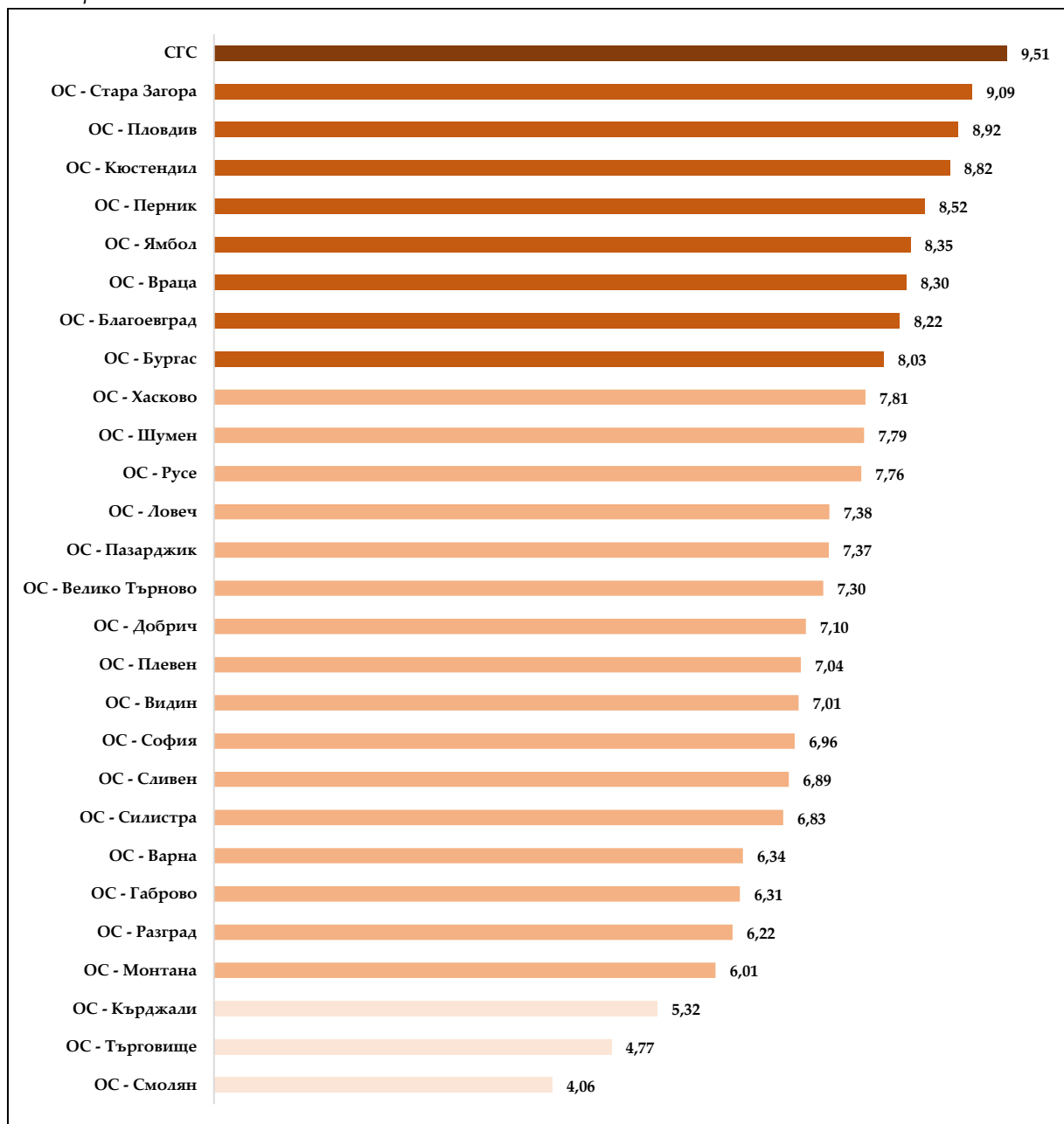
С **висока натовареност** между 8 и 10 дела месечно на един съдия към брой постъпили дела са **9 (девет)** окръжни съдилища: Софийски градски съд – **9,51 бр.**, ОС – Стара Загора – **9,09 бр.**, ОС – Пловдив – **8,92 бр.**, ОС – Кюстендил – **8,82 бр.**, ОС – Перник – **8,52 бр.**, ОС – Ямбол – **8,35 бр.**, ОС – Враца – **8,30 бр.** и ОС – Благоевград – **8,22 бр.** и ОС – Бургас – **8,03 броя**.

С **ниска натовареност** под 6 дела месечно са **3 (три)** окръжни съдилища: ОС – Смолян – **4,06 бр.**, ОС – Търговище – **4,77 бр.** и ОС – Кърджали – **5,32 броя**. В останалите окръжни съдилища натовареността на съдиите е около средната за нивото (между 6 и 8 дела).



**РЕПУБЛИКА БЪЛГАРИЯ**  
**ВИСШ СЪДЕБЕН СЪВЕТ**

*Графика: Натовареност по щат в окръжните съдилища към брой постъпили дела месечно на един съдия през 2022 година*

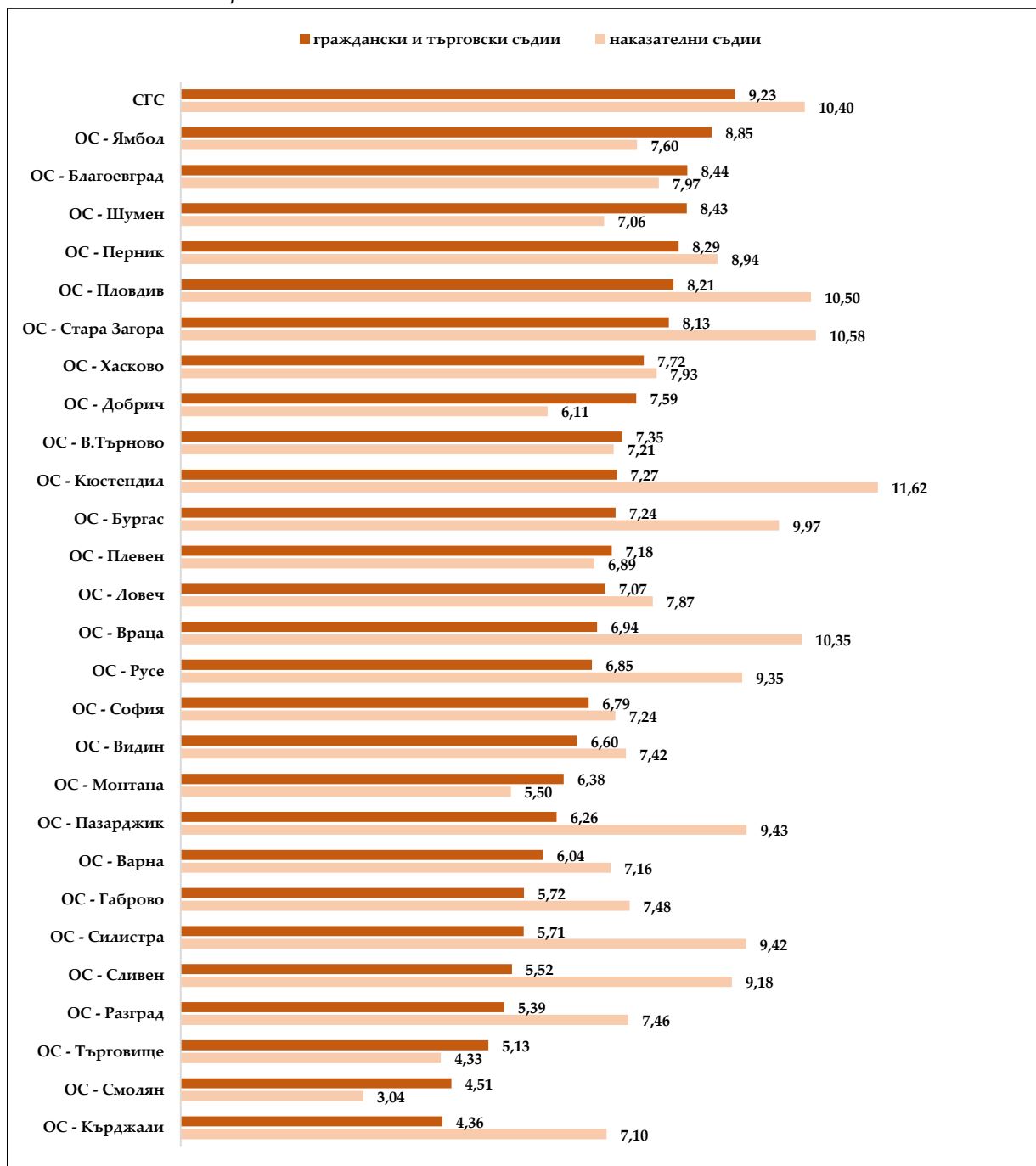


Изследвайки натовареността на съдиите в окръжните съдилища, от значение е и фактът, че в тях има обособени отделения по специализация – **гражданско и наказателно**. Изчислена средната натовареност в окръжните съдилища по отделения към **брой постъпили дела** е следната: за **гражданските и търговски съдии - 7,64 бр.** и **8,62 бр.** за **наказателните съдии**.



**РЕПУБЛИКА БЪЛГАРИЯ**  
**ВИСШ СЪДЕБЕН СЪВЕТ**

*Графика: Натовареност по щат в окръжните съдилища спрямо броя постъпили дела месечно на един съдия по отделения – граждански и наказателни.*



Видно от графиката с най-висока натовареност по постъпили дела са съдиите в гражданските и търговски отделения в СГС, ОС – Ямбол, ОС – Благоевград, ОС – Шумен, ОС – Перник, ОС – Пловдив и ОС – Стара Загора. Нисконатоварени са гражданските и търговските съдии в ОС – Кърджали, ОС – Смолян и ОС – Търговище. С най-голям брой постъпили дела в наказателните отделения са ОС – Кюстендил, ОС – Стара Загора, ОС – Пловдив, СГС и ОС – Враца. В най-високо натоварения Софийски



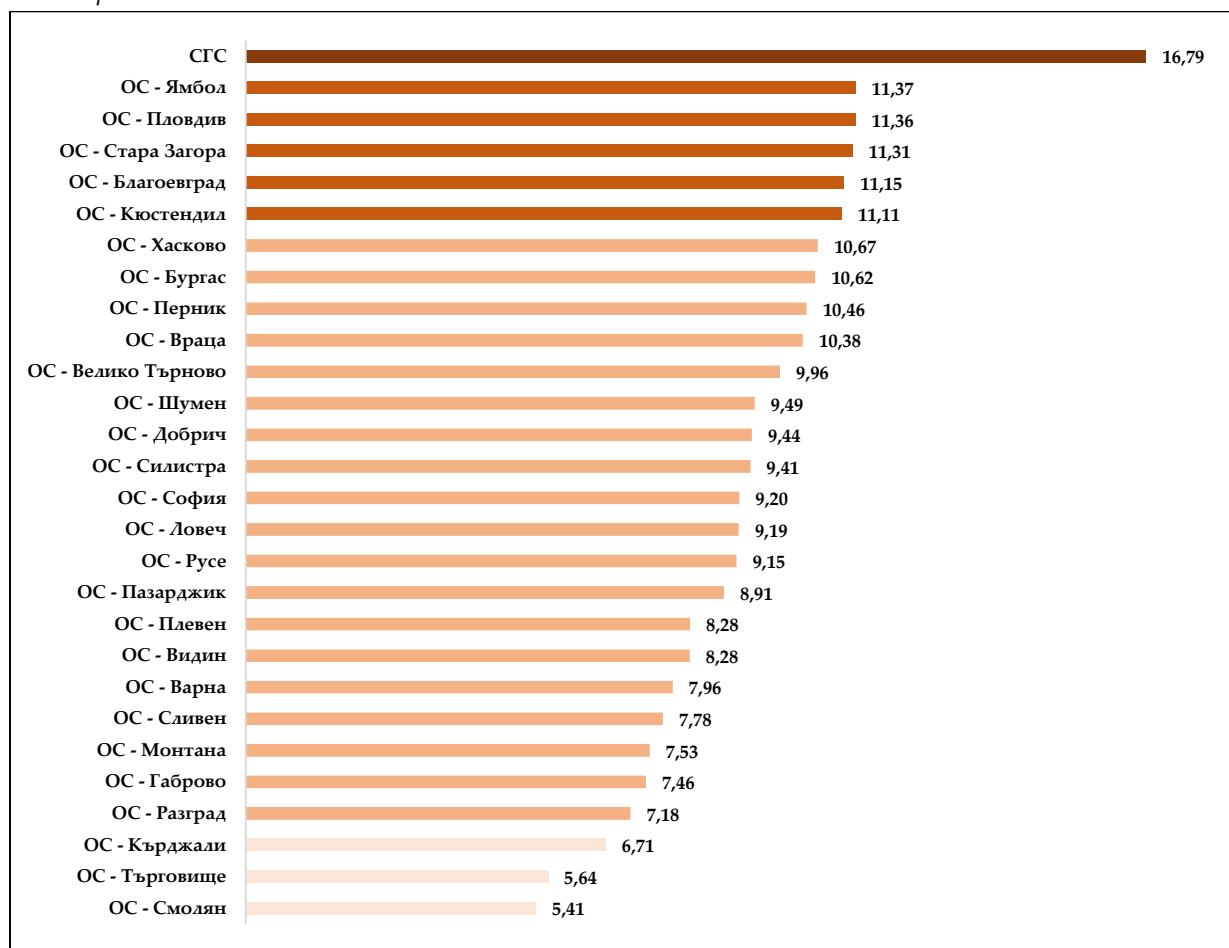
**РЕПУБЛИКА БЪЛГАРИЯ**  
**ВИСШ СЪДЕБЕН СЪВЕТ**

градски съд натовареността на **гражданските и търговски съдии** е **9,23 бр. дела**, а на **наказателните съдии** – **10,40 бр. дела** или **1,5 пъти** над средното за нивото.

• **Натовареност по щат на Окръжните съдилища към дела за разглеждане**

През 2022 г. средната натовареност по щат към дела за разглеждане за окръжните съдилища е **9,40 бр. дела** месечно на **1 (един) съдия** (без данните на СГС). Въз основа на нея условно в окръжните съдилища се очертават три степени на натовареност - с ниска натовареност - под **7 дела** месечно, със средна натовареност - от **7 до 11 дела** и с висока натовареност - над **11 дела**.

*Графика: Натовареност по щат в окръжните съдилища към брой дела за разглеждане месечно на един съдия през 2022 година*



С най-висока натовареност са съдиите в СГС – **16,79 бр. дела** за разглеждане месечно на **1 (един) съдия**.



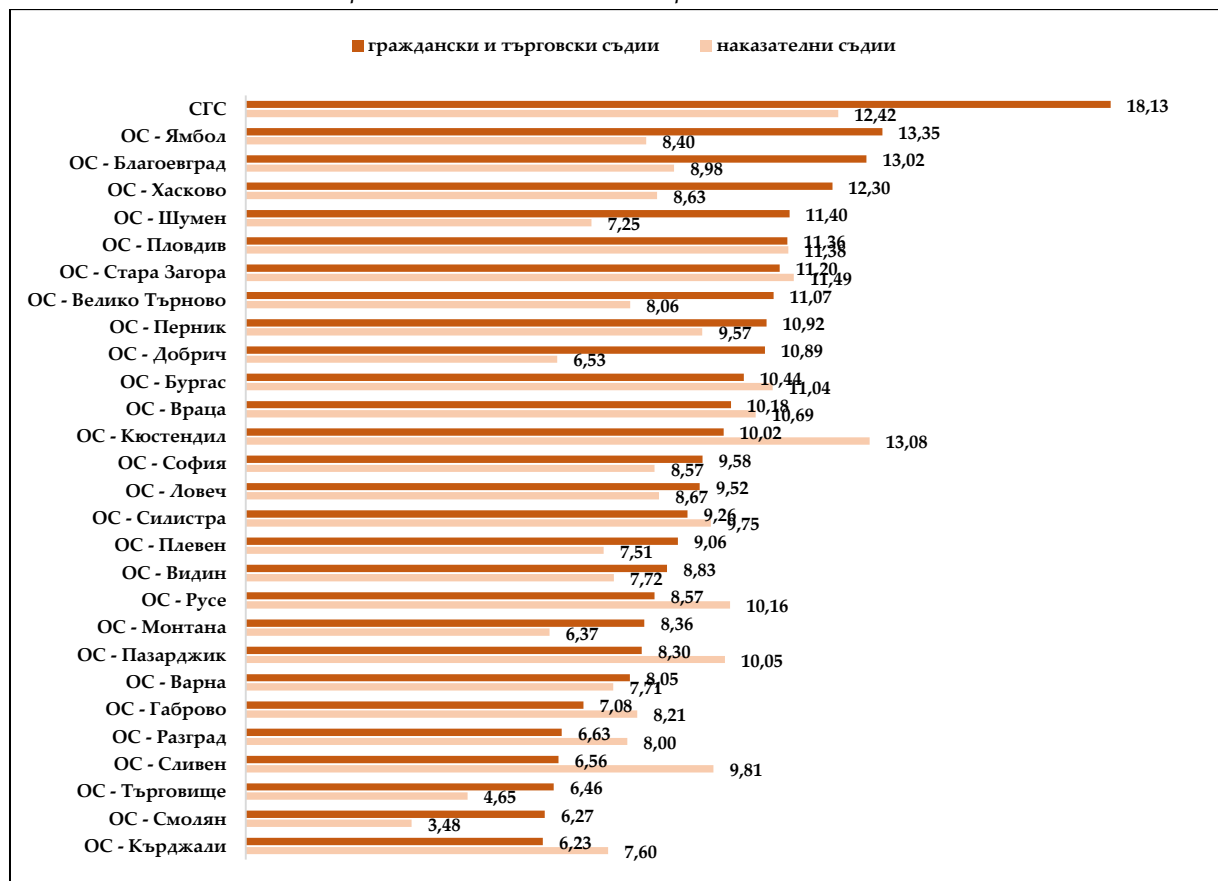
**РЕПУБЛИКА БЪЛГАРИЯ**  
**ВИСШ СЪДЕБЕН СЪВЕТ**

Видно от графиката, спрямо възприетия по-горе критерий, с висока натовареност (над 11 дела за разглеждане месечно на 1 (един съдия) са съдиите от ОС – Ямбол - **11,37 бр.**, ОС – Пловдив – **11,36 бр.**, ОС – Стара Загора - **11,31 бр.**, ОС – Благоевград – **11,15 бр.** и ОС – Кюстендил – **11,11 бр. дела**. С ниска натовареност (под 7 дела на месец на един съдия) са три от окръжните съдилища: ОС – Кърджали - **6,71 бр.**, ОС – Търговище – **5,64 бр.** и ОС – Смолян – **5,41 бр. дела**. Останалите 19 окръжни съдилища (63 %) са със средна натовареност между 7 и 11 дела на месец.

Средната натовареност в окръжните съдилища към дела за разглеждане по отделения за 2022 г. (без данните на СГС), е следната: за **гражданските и търговски съдии е 9,65 бр. дела** месечно на 1 (един) съдия и **8,95 бр. дела** месечно за **наказателните съдии**.

В най-високо натоварения Софийски градски съд натовареността на **гражданските и търговски съдии е 18,13 бр. дела** или над два пъти повече от средното за нивото, а на **наказателните съдии – 12,42 бр. дела** или 1,5 пъти над средното за нивото.

*Графика: Натовареност по щат в окръжните съдилища спрямо броя дела за разглеждане месечно на 1 (един) съдия по отделения – граждански и наказателни през 2022 година*





**РЕПУБЛИКА БЪЛГАРИЯ**  
**ВИСШ СЪДЕБЕН СЪВЕТ**

Видно от графиката, натовареността на гражданските и търговски съдии в гражданските и търговски отделения на СГС, ОС – Ямбол, ОС – Благоевград, ОС – Хасково, ОС – Шумен, ОС – Пловдив, ОС – Стара Загора и ОС – Велико Търново е много по-висока от средната за нивото, докато техните колеги в наказателните отделения са около и по-ниска от средната. В окръжните съдилища в градовете Кюстендил, Русе, Пазарджик и Сливен тенденцията е обратна – натовареността на наказателните съдии е по-висока от тази на колегите им в гражданските отделения. В останалите окръжни съдилища няма голяма диспропорция в натовареността на съдиите в отделенията. Въпросът за неравномерната натовареност вътре в съдилищата е от компетентността на Общото събрание на съдиите в тях.

За поредна година натовареността на съдиите в **Софийски градски съд** е много по - висока спрямо колегите им от останалите окръжни съдилища. През 2022 г. в съда са постъпили **22 246 бр.** дела (31 % от общите постъпления в съдилищата). Общият брой на делата за разглеждане в съда е **39 279 броя**. Разпределени по видове са както следва: граждански и търговски дела – **32 422 бр.** (83 %) и наказателни дела – **6 857 бр.** (17%). Общо делата за разглеждане са намалели с 2 % спрямо 2021 г., но са се увеличили с 5 % спрямо 2020 година. Движението по видове дела е следното: гражданските и търговски дела са намалели спрямо 2021 г. с 5 %, но спрямо 2020 г. са се увеличили с 2 %. Увеличението спрямо 2020 г. касае въззивните граждански дела. Броят на наказателните дела за последните 3 години нараства, както следва: с 15 % спрямо 2021 г. и с 23 % спрямо 2020 година. Щатната численост на съдиите в съда към 31.12.2022 г. е **195 бр.** (183 бр. за 2021 г. и 183 бр. за 2020 г.), от които **149 щ. бр.** граждански и търговски съдии и **46 щ. бр.** за наказателни съдии.

На основание § 44, ал. 3 от Преходните и заключителни разпоредби на ЗИДЗСВ (обн. в ДВ, бр. 32/ 26.04.2022 г.) с решение на съдийската колегия на Висшия съдебен съвет по т. 1, протокол № 30 от заседание проведено на 22.07.2022 г. са разкрити 11 щатни бройки за длъжност „съдия“ в СГС, считано от 28.07.2022 година. С решение на съдийската колегия на Висшия съдебен съвет по протокол № 30/22.07.2022 г. на основание чл. 194, ал. 1 ЗСВ във връзка с § 44, ал. 1 и ал. 2 и § 46 от ПЗР на ЗИДЗСВ са възстановени на длъжност 2 (двама) съдии в Специализиран наказателен съд на длъжност „съдия“ в СГС, считано от 28.07.2022 година.



**РЕПУБЛИКА БЪЛГАРИЯ**  
**ВИСШ СЪДЕБЕН СЪВЕТ**

С решение на съдийската колегия на Висшия съдебен съвет по протокол № 30/22.07.2022 г. на основание чл. 194, ал. 1 ЗСВ във връзка с § 44, ал. 1 и ал. 4 и § 46 от ПЗР на ЗИДЗСВ са преназначени 9 (девет) съдии в Специализиран наказателен съд на длъжност „съдия“ в СГС, считано от 28.07.2022 година.

Анализът на данните за натовареността на окръжните съдилища към дела за разглеждане за 2022 г. сочи, че с **висока натовареност** над 11 дела месечно на 1 (един) съдия са **5 (пет) съдилища** - **ОС – Ямбол** – 11,37 бр., **ОС – Пловдив** – 11,36 бр., **ОС – Стара Загора**- 11,31 бр., **ОС – Благоевград** – 11,15 бр. и **ОС – Кюстендил** – 11,11 броя дела. Интерес за анализа представлява структурата на делата в тези най-натоварени окръжни съдилища, доколкото тя е определяща за натовареността им. Обобщена таблично, тя е следната:

Видове дела	СГС	ОС Ямбол	ОС Пловдив	ОС Стара Загора	ОС Благоевград	ОС Кюстендил
Граждански дела I инстанция	7427	151	798	236	329	136
Частни граждански дела с ЖБ	1134	11	76	11	71	25
Въззивни граждански дела	15095	576	2244	621	957	602
Частни граждански дела II инстанция	3832	101	1284	329	372	159
Търговски и фирмени дела	4934	122	1323	684	458	160
НОХ дела	884	66	331	151	176	74
Частни наказателни дела I инстанция	3371	119	1458	671	601	420
Частни наказателни дела РАЗПИТИ	263	25	82	64	54	51
Въззивни наказателни дела	800	101	293	143	242	127
Частни наказателни дела II инстанция	1517	88	429	210	218	111
Административно наказателен характер дела	22	4	1	2	2	2
<b>ОБЩО</b>	<b>39279</b>	<b>1364</b>	<b>8319</b>	<b>3122</b>	<b>3480</b>	<b>1867</b>

*В заключение анализът на натовареността на окръжните съдилища през последните три години показва запазване на тенденцията високо натоварени да са едни и същи окръжни съдилища и това са СГС, ОС – Стара Загора, ОС – Пловдив и ОС – Благоевград. Това са съдилищата в големите областни центрове с по-развити социално икономически отношения и включващи в съдебния район повече районни съдилища. Броят на образуваните*



*дела в тези съдилища през тези години е почти непроменен, както и щатната численост на съдиите, с изключение на СГС.*

❖ **Натовареност по щат на Окръжните съдилища към свършени дела**

През 2022 г. средната натовареност по щат в окръжните съдилища към свършени дела е **7,63 бр. дела** (без данните на СГС). С **най-много** свършени дела над **8 бр.** месечно на 1 (един) съдия са съдиите от СГС – **9,62 бр.**, ОС – Пловдив – **9,37 бр.**, ОС – Стара Загора – **9,22 бр.**, ОС – Ямбол – **8,72 бр.**, ОС – Благоевград – **8,71 бр.**, ОС – Кюстендил – **8,61 бр.**, ОС – Перник – **8,49 бр.**, ОС – Враца – **8,42 бр.** и ОС – Бургас – **8,28 бр. дела**. С **най-малко** свършени дела са ОС – Кърджали – **5,96 бр.**, ОС – Търговище – **5,02 бр.** и ОС – Смолян – **4,71 бр. дела**.

Обобщена информация относно броя на постановените решения по чл. 235, ал. 5 от ГПК, които се постановяват след като делото е насрочено в открито съдебно заседание и такова е било проведено, за 2022 г. в окръжните съдилища е следната:

▪ **За граждански и търговски дела I инстанция**

През 2022 г. в окръжните съдилища са постъпили **16 637 бр.** първоинстанционни граждански и търговски дела. Решени са **17 748 броя**. Броят на гражданските и търговските съдии по щат е **501 бр.**, т.е. на 1 (един) съдия месечно са постъпили **2,77 бр.** дела и са решени **2,95 бр. дела**. Със съдебен акт по същество са приключени **12 930 бр.** дела или **2,15 бр.** месечно на 1 (един) съдия. От тях броят на решенията по чл. 235, ал. 5 ГПК, които се постановяват след като делото е насрочено в открито съдебно заседание са **8 765 бр.** или месечно **1 (един) съдия** е постановил **1,46 бр.** решения. Данните по този показател в най-високо натоварените съдилища са следните:

- СГС – на 1 (един) съдия месечно са постъпили **3,66 бр. дела**, общо решени са **3,94 бр.**, от тях **1,77 бр.** са решенията по чл. 235, ал. 5 ГПК по дела, по които е проведено открито съдебно заседание;

- ОС – Ямбол - на 1 (един) съдия месечно са постъпили **2,22 бр. дела**, общо решени са **2,22 бр.**, от тях **1,74 бр.** са решенията по чл. 235, ал. 5 ГПК по дела, по които е проведено открито съдебно заседание;





**РЕПУБЛИКА БЪЛГАРИЯ**  
**ВИСШ СЪДЕБЕН СЪВЕТ**

- ОС – Пловдив - на 1 (един) съдия месечно са постъпили 2,53 бр. дела, общо решени са 2,73 бр., от тях 1,39 бр. са решенията по чл. 235, ал. 5 ГПК по дела, по които е проведено открито съдебно заседание;

- ОС – Стара Загора - на 1 (един) съдия месечно са постъпили 3,24 бр. дела, общо решени са 3,49 бр., от тях 2,18 бр. са решенията по чл. 235, ал. 5 ГПК по дела, по които е проведено открито съдебно заседание;

- ОС – Благоевград – на 1 (един) съдия месечно са постъпили 2,89 бр. дела, общо решени са 2,98 бр., от тях 1,49 бр. са решенията по чл. 235, ал. 5 ГПК по дела, по които е проведено открито съдебно заседание;

- ОС – Кюстендил - на 1 (един) съдия месечно са постъпили 1,56 бр. дела, общо решени са 1,67 бр., от тях 0,50 бр. са решенията по чл. 235, ал. 5 ГПК по дела, по които е проведено открито съдебно заседание.

За най-ниско натоварените окръжни съдилища данните за броя на решенията по чл. 235, ал. 5 ГПК, които се постановяват след като делото е насрочено в открито съдебно заседание, са както следва:

- ОС – Кърджали – на 1 (един) съдия месечно са постъпили 1,50 бр. дела, общо решени са 1,58 бр., от тях 1,50 бр. са решенията по чл. 235, ал. 5 ГПК по дела, по които е проведено открито съдебно заседание;

- ОС – Търговище – на 1 (един) съдия месечно са постъпили 1,74 бр. дела, общо решени са 1,97 бр., от тях 1,33 бр. са решенията по чл. 235, ал. 5 ГПК по дела, по които е проведено открито съдебно заседание;

- ОС – Смолян – на 1 (един) съдия месечно са постъпили 1,43 бр. дела, общо решени са 1,63 бр., от тях 0,98 бр. са решенията по чл. 235, ал. 5 ГПК по дела, по които е проведено открито съдебно заседание.

▪ **За въззивни граждански и търговски дела**

През 2022 г. в окръжните съдилища са постъпили **19 181 бр.** въззивни граждански и търговски дела или 3,19 бр. месечно на 1 (един) съдия. За същия период са приключени **20 030 бр.** или 3,33 бр. месечно на 1 (един) съдия. Постановените решения по чл. 235, ал. 5 ГПК по дела, по които е проведено открито съдебно заседание са **14 979 бр.** или 2,49 бр. месечно на 1 (един) съдия.

Статистическите данни по този показател за най-високо натоварените окръжни съдилища са:



**РЕПУБЛИКА БЪЛГАРИЯ**  
**ВИСШ СЪДЕБЕН СЪВЕТ**

- СГС – на 1 (един) съдия месечно са постъпили 3,83 бр. дела, общо решени са 3,67 бр., от тях 2,60 бр. са решенията по чл. 235, ал. 5 ГПК по дела, по които е проведено открито съдебно заседание;

- ОС – Ямбол - на 1 (един) съдия месечно са постъпили 5,33 бр. дела, общо решени са 6,17 бр., от тях 5,58 бр. са решенията по чл. 235, ал. 5 ГПК по дела, по които е проведено открито съдебно заседание;

- ОС – Пловдив - на 1 (един) съдия месечно са постъпили 2,27 бр. дела, общо решени са 3,71 бр., от тях 2,74 бр. са решенията по чл. 235, ал. 5 ГПК по дела, по които е проведено открито съдебно заседание;

- ОС – Стара Загора - на 1 (един) съдия месечно са постъпили 3,06 бр. дела, общо решени са 3,11 бр., от тях 2,36 бр. са решенията по чл. 235, ал. 5 ГПК по дела, по които е проведено открито съдебно заседание;

- ОС – Благоевград – на 1 (един) съдия месечно са постъпили 3,58 бр. дела, общо решени са 4,5 бр., от тях 3,45 бр. са решенията по чл. 235, ал. 5 ГПК по дела, по които е проведено открито съдебно заседание;

- ОС – Кюстендил - на 1 (един) съдия месечно са постъпили 4,37 бр. дела, общо решени са 3,70 бр., от тях 2,32 бр. са решенията по чл. 235, ал. 5 ГПК по дела, по които е проведено открито съдебно заседание.

В най-ниско натоварените съдилища, данните са както следва:

- ОС – Кърджали – на 1 (един) съдия месечно са постъпили 2,06 бр. дела, общо решени са 2,86 бр., от тях 2,74 бр. са решенията по чл. 235, ал. 5 ГПК по дела, по които е проведено открито съдебно заседание;

- ОС – Търговище – на 1 (един) съдия месечно са постъпили 1,75 бр. дела, общо решени са 1,86 бр., от тях 1,49 бр. са решенията по чл. 235, ал. 5 ГПК по дела, по които е проведено открито съдебно заседание;

- ОС – Смолян – на 1 (един) съдия месечно са постъпили 1,94 бр. дела, общо решени са 2,59 бр., от тях 2,19 бр. са решенията по чл. 235, ал. 5 ГПК по дела, по които е проведено открито съдебно заседание.

Обобщената информация относно броя на постановените присъди по наказателни дела от общ характер в окръжните съдилища за 2022 г. е:

▪ **За наказателни дела I инстанция**

Постановени са общо **894 присъди** в окръжните съдилища. Най-много са в СГС - 164 бр., ОС – Пловдив - 92 бр., ОС – Варна – 64 бр., ОС – Бургас - 53 бр., ОС – Плевен - 46 бр. и ОС – Стара Загора – 40 броя. Най-



**РЕПУБЛИКА БЪЛГАРИЯ**  
**ВИСШ СЪДЕБЕН СЪВЕТ**

малко присъди са постановени от съдиите в ОС – Перник – 11 бр., ОС – Смолян - 11 бр., ОС – Видин – 10 бр. и ОС – Добрич - 3 броя.

В табличен вид информацията за натовареността на окръжните съдилища по брой постъпили дела, брой дела за разглеждане, брой свършени дела и брой постановени решения по чл. 235 от ГПК по дела по които е проведено открито съдебно заседание, може да бъде обобщена по следния начин:

№	СЪДИЛИЩА	Брой съдии по пат за 2022 г. (от отчетите на съдилищата )	Натовареност по щат към 31.12.2022 г.					
			Брой постъпили дела	Брой <u>постъпили</u> и дела <u>месечно</u> на 1 съдия	Брой дела за разглеждане	Брой дела за разглеждане не месечно на 1 съдия	Брой свършени дела	Брой свършени дела месечно на 1 съдия
<b>Окръжни съдилища</b>		<b>551</b>	<b>49018</b>	<b>7.41</b>	<b>62127</b>	<b>9.40</b>	<b>50469</b>	<b>7.63</b>
1	ОС - София	24	2005	6.96	2650	9.20	1920	6.67
2	ОС - Благоевград	26	2565	8.22	3480	11.15	2719	8.71
3	ОС - Бургас	45	4336	8.03	5733	10.62	4473	8.28
4	ОС - Варна	67	5097	6.34	6400	7.96	5292	6.58
5	ОС - Велико Търново	19	1665	7.30	2271	9.96	1673	7.34
6	ОС - Видин	10	841	7.01	993	8.28	847	7.06
7	ОС - Враца	15	1494	8.30	1869	10.38	1516	8.42
8	ОС - Габрово	12	908	6.31	1074	7.46	923	6.41
9	ОС - Кюстендил	14	1482	8.82	1867	11.11	1446	8.61
10	ОС - Кърджали	10	638	5.32	805	6.71	715	5.96
11	ОС - Ловеч	13	1151	7.38	1434	9.19	1211	7.76
12	ОС - Монтана	12	866	6.01	1084	7.53	897	6.23
13	ОС - Пазарджик	20	1769	7.37	2139	8.91	1824	7.60
14	ОС - Перник	13	1329	8.52	1631	10.46	1325	8.49
15	ОС - Плевен	26	2195	7.04	2584	8.28	2193	7.03
16	ОС - Пловдив	61	6531	8.92	8319	11.36	6862	9.37
17	ОС - Разград	10	746	6.22	861	7.18	754	6.28
18	ОС - Русе	22	2049	7.76	2415	9.15	2059	7.80
19	ОС - Силистра	10	819	6.83	1129	9.41	911	7.59
20	ОС - Сливен	16	1323	6.89	1493	7.78	1320	6.88
21	ОС - Смолян	13	633	4.06	844	5.41	735	4.71
22	ОС - Стара Загора	23	2509	9.09	3122	11.31	2545	9.22
23	ОС - Добрич	18	1533	7.10	2038	9.44	1704	7.89
24	ОС - Търговище	11	629	4.77	744	5.64	662	5.02
25	ОС - Хасково	18	1687	7.81	2304	10.67	1686	7.81
26	ОС - Шумен	13	1216	7.79	1480	9.49	1211	7.76
27	ОС - Ямбол	10	1002	8.35	1364	11.37	1046	8.72
28	СГС	195	22246	9.51	39279	16.79	22518	9.62



**РЕПУБЛИКА БЪЛГАРИЯ**  
**ВИСШ СЪДЕБЕН СЪВЕТ**

№	СЪДИЛИЩА	Решения и присъди, постановени в открити съдебни заседания за 2022 г.											
		Постановени решения по чл. 235, ал. 5 от ГПК				Брой постановени присъди				Брой постановени решения по НАХД			
		Брой решения - I инст.	Брой решения - I инст. месечно на 1 гр.съдия	Брой решения - Въззивни	Брой решения - Въззивни месечно на 1 гр.съдия	Брой присъди - I инст.	Брой присъди - I инст. месечно на 1 нак.съдия	Брой присъди - Въззивни	Брой присъди - Въззивни месечно на 1 нак.съдия	Брой решения - АНД	Брой решения - АНД месечно на 1 нак.съдия	Брой решения - ВАНД	Брой решения - ВАНД месечно на 1 нак.съдия
<b>Окръжни съдилища</b>		<b>8765</b>	<b>1.46</b>	<b>14979</b>	<b>2.49</b>	<b>894</b>	<b>0.30</b>	<b>269</b>	<b>0.09</b>	<b>198</b>	<b>0.07</b>	<b>263</b>	<b>0.09</b>
1	СГС	3162	1.77	4656	2.60	164	0.30	61	0.11	10	0.02	55	0.10
2	ОС - София	219	1.22	347	1.93	32	0.30	11	0.10	1	0.01	14	0.13
3	ОС - Благоевград	250	1.49	580	3.45	34	0.24	8	0.06	0	0.00	14	0.10
4	ОС - Бургас	501	1.30	1124	2.93	53	0.34	17	0.11	25	0.16	9	0.06
5	ОС - Варна	579	0.98	1176	2.00	64	0.30	11	0.05	10	0.05	13	0.06
6	ОС - Велико Търново	172	1.19	308	2.14	17	0.20	5	0.06	2	0.02	7	0.08
7	ОС - Видин	83	1.38	114	1.90	10	0.17	4	0.07	0	0.00	7	0.12
8	ОС - Враца	183	1.69	341	3.16	13	0.18	5	0.07	0	0.00	8	0.11
9	ОС - Габрово	115	1.20	166	1.73	15	0.31	0	0.00	3	0.06	2	0.04
10	ОС - Кюстендил	54	0.50	251	2.32	22	0.37	12	0.20	0	0.00	15	0.25
11	ОС - Кърджали	82	1.05	214	2.74	16	0.38	2	0.05	1	0.02	3	0.07
12	ОС - Ловеч	97	1.01	209	2.18	14	0.23	2	0.03	2	0.03	5	0.08
13	ОС - Монтана	159	1.89	185	2.20	18	0.30	2	0.03	0	0.00	3	0.05
14	ОС - Пазарджик	367	2.35	411	2.63	39	0.46	3	0.04	1	0.01	4	0.05
15	ОС - Перник	85	0.83	349	3.42	11	0.20	4	0.07	0	0.00	5	0.09
16	ОС - Плевен	182	1.17	235	1.51	46	0.29	5	0.03	6	0.04	6	0.04
17	ОС - Пловдив	700	1.39	1379	2.74	92	0.40	18	0.08	114	0.50	27	0.12
18	ОС - Разград	99	1.38	133	1.85	18	0.38	6	0.13	3	0.06	7	0.15
19	ОС - Русе	239	1.42	334	1.99	37	0.39	5	0.05	7	0.07	12	0.13
20	ОС - Силистра	124	1.48	195	2.32	14	0.39	0	0.00	3	0.08	1	0.03
21	ОС - Сливен	142	1.18	171	1.43	25	0.35	3	0.04	2	0.03	7	0.10
22	ОС - Смолян	106	0.98	237	2.19	11	0.23	2	0.04	0	0.00	9	0.19
23	ОС - Стара Загора	366	2.18	397	2.36	40	0.37	3	0.03	2	0.02	13	0.12
24	ОС - Добрич	194	1.35	426	2.96	3	0.04	3	0.04	2	0.03	2	0.03
25	ОС - Търговище	96	1.33	107	1.49	19	0.32	0	0.00	1	0.02	4	0.07
26	ОС - Хасково	181	1.51	297	2.48	32	0.33	76	0.79	0	0.00	4	0.04
27	ОС - Шумен	103	1.23	235	2.80	16	0.22	0	0.00	0	0.00	6	0.08
28	ОС - Ямбол	125	1.74	402	5.58	19	0.40	1	0.02	3	0.06	1	0.02



❖ Действителна натовареност на Окръжните съдилища

Към 31.12.2022 г. в системата на окръжните съдилища броят на незаетите щатни длъжности е **83 броя**. За отчетната 2022 г. средната действителна натовареност на съдиите в окръжните съдилища е: **постъпили дела - 9,89 бр.; дела за разглеждане – 14,07 бр.; свършени дела – 10,13 броя.**

Изчислена средната действителна натовареност на окръжните съдилища (без данните на СГС) изразена в брой дела месечно на 1 (един) съдия е следната: **постъпили дела - 9,09 бр.; дела за разглеждане – 11,52 бр.; свършени дела – 9,36 броя.**

Таблично информацията за щатната численост и действителната натовареност на окръжните съдилища (средна и по съдилища) може да бъде обобщена по следния начин:

№	СЪДИЛИЩА	Щатна численост към 31.12.2022 г.	Заети щатни бройки към 31.12.2022 г.	Незаети щатни бройки към 31.12.2022 г.	Действителна натовареност към 31.12.2022 г.		
					Брой <u>постъпили</u> дела месечно на 1 съдия	Брой дела за разглеждане месечно на 1 съдия	Брой свършени дела месечно на 1 съдия
	<b>Окръжни съдилища</b>	<b>551</b>	<b>487</b>	<b>64</b>	<b>9.09</b>	<b>11.52</b>	<b>9.36</b>
1	ОС - София	24	22	2	10.34	13.66	9.9
2	ОС - Благоевград	26	24	2	9.48	12.87	10.05
3	ОС - Бургас	45	41	4	9.86	13.04	10.17
4	ОС - Варна	67	57	10	8.12	10.2	8.43
5	ОС - Велико Търново	19	16	3	12.61	17.2	12.67
6	ОС - Видин	10	7	3	8.33	9.83	8.39
7	ОС - Враца	15	9	6	10.41	13.02	10.56
8	ОС - Габрово	12	11	1	7.44	8.8	7.57
9	ОС - Кюстендил	14	12	2	11.58	14.59	11.3
10	ОС - Кърджали	10	9	1	6.25	7.89	7.01
11	ОС - Ловеч	13	13	0	7.38	9.19	7.76
12	ОС - Монтана	12	10	2	9.02	11.29	9.34
13	ОС - Пазарджик	20	18	2	8.7	10.52	8.97
14	ОС - Перник	13	10	3	10.38	12.74	10.35
15	ОС - Плевен	26	25	1	8.31	9.79	8.31
16	ОС - Пловдив	61	53	8	10.19	12.98	10.71
17	ОС - Разград	10	9	1	7.77	8.97	7.85
18	ОС - Русе	22	19	3	8.95	10.55	8.99
19	ОС - Силистра	10	8	2	9.52	13.13	10.59
20	ОС - Сливен	16	15	1	9.45	10.66	9.43



**РЕПУБЛИКА БЪЛГАРИЯ**  
**ВИСШ СЪДЕБЕН СЪВЕТ**

21	ОС - Смолян	13	13	0	4.55	6.06	5.28
22	ОС - Стара Загора	23	22	1	10.16	12.64	10.3
23	ОС - Добрич	18	17	1	9.58	12.74	10.65
24	ОС - Търговище	11	10	1	5.62	6.64	5.91
25	ОС - Хасково	18	15	3	10.08	13.77	10.07
26	ОС - Шумен	13	13	0	8.44	10.28	8.41
27	ОС - Ямбол	10	9	1	8.15	11.09	8.5
28	СГС	195	167	28	12.26	21.65	12.41

*Забележка: Средната натовареност е изчислена без данните на СГС.*

От изложените данни за натовареността по щат в окръжните съдилища за 2022 г. могат да се направят следните изводи:

1. От общо 28 съдилища, 19 броя или 63 % от окръжните съдилища са със средна натовареност – между 7 и 11 дела месечно на 1 (един) съдия.

2. През 2022 г. 6 (шест) от съдилищата – Софийски градски съд, ОС – Ямбол, ОС – Пловдив, ОС – Стара Загора, ОС – Благоевград и ОС – Кюстендил са с висока натовареност. Запазва се тенденцията за ниска натовареност в едни и същи окръжни съдилища – ОС - Кърджали, ОС – Търговище и ОС – Смолян.

### **III. РАЙОННИ СЪДИЛИЩА**

**Районният съд (РС)** е основният първоинстанционен съд в правосъдната система на България. На него са подсъдни всички първоинстанционни граждански и наказателни дела, освен подсъдните на окръжен съд. Районният съд разглежда също така жалби против наказателни постановления, издадени от административни органи. Така например: административните наказания, наложени от органи на МВР и данъчната администрация.

#### **3. Структура и динамика на видовете дела, разглеждани в районните съдилища**

В районните съдилища през 2022 г. са постъпили общо **383 496 дела**. През отчетната година се наблюдава спад в постъпленията на делата спрямо предходната 2021 г. и увеличение в сравнение с 2020 година. Спрямо 2021 г. делата са намалели със 7 %, а спрямо 2020 г. се отчита ръст с



РЕПУБЛИКА БЪЛГАРИЯ  
ВИСШ СЪДЕБЕН СЪВЕТ

3 %. През 2021 г. постъпилите дела са били 411 872 бр., а през 2020 г. съответно 373 513 броя. Спад в постъпленията на делата за 2022 г. се констатира, както по гражданските, така и по наказателните дела. По-съществено е намалението при гражданските дела - със 7 % спрямо 2021 г., докато при наказателните дела намалението в постъпленията е 4 %.

При гражданските дела спад в постъпленията има както при исковите производства (с 2 %), така и при заповедните производства - с 12 %. Частните граждански дела са се увеличили с 1 % спрямо предходната година.

През 2022 г. са постъпили общо **278 317 граждански дела**, които представляват 73 % от всички. Заповедните производства, образувани в районните съдилища са 57 % от гражданските дела (**157 681 бр.**). Исковите производства представляват 28 % (**79 054 бр.**), а частните граждански дела са 15 % (**41 582 бр.**).

През 2021 г. са постъпили общо 301 993 бр. граждански дела, което е 9 % повече от постъпилите през новата отчетна година. Спрямо 2020 г. постъпленията на гражданските дела са се увеличили с 5 %, като делата са били 265 717 броя. Независимо от малкия дял, който заемат, броят на административните дела по ЗСПЗЗ и ЗВГЗГФ са намалели с 25 % и от 501 бр. през 2021 г. са намалели на 377 броя. От друга страна, спрямо 2021 г. са се увеличили с 15 % постъпленията на производствата по чл. 310 от ГПК. През 2021 г. делата са били 3 801 бр., докато през анализиранията година те са се увеличили на 4 352 бр. При делата отделени в групата „Други граждански дела“ постъплението на дела е намаляло с 39 %.

По отношение на **наказателните дела** през 2020 г. наказателните дела са били 107 796 бр., през 2021 г. те са се увеличили на 109 879 бр., а през 2022 г. са намалели на **105 179 броя**. Спрямо 2021 г. техният брой е намалял с 4 %, а спрямо 2020 г. - с 2 %. С изключение на частните наказателни дела и ЧНД разпити, които отчитат повишение на постъпленията съответно с 6 % и 8 %, всички останали наказателни дела бележат спад. Намалението в постъпленията на административно-наказателен характер дела е най-голямо – с 22 % , които от 31 697 бр. за 2021 г. са намалели на 24 446 бр. за 2022 година.

С останалите несвършени 86 797 дела в районните съдилища общо делата за разглеждане през 2022 г. са **470 293 бр.**, от които **343 434 бр.** (73 %)

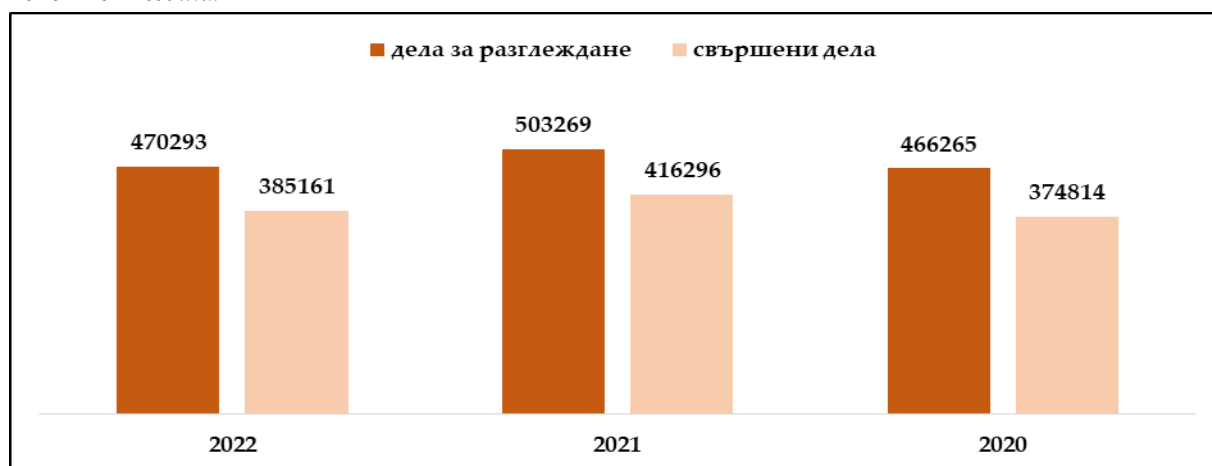


**РЕПУБЛИКА БЪЛГАРИЯ**  
**ВИСШ СЪДЕБЕН СЪВЕТ**

граждански дела и **126 859 бр.** (27 %) наказателни дела. Спрямо предходната година общо броят на делата за разглеждане е намалял със 7 %, като от 503 269 бр. през 2021 г. делата са намалели на **470 293 броя**. Общо свършените дела са **385 161 бр.** или 82 % от делата за разглеждане. Със съдебен акт по същество са решени **314 877 бр.**, а прекратените производства са **70 284 броя**.

Спрямо 2021 г. и 2020 г., когато свършените дела са били съответно 83 % и 80 % от делата за разглеждане, през 2022г. в районните съдилища процента на свършените дела спрямо общия брой дела за разглеждане е 82 %.

*Графика: Брой свършени дела към общия брой дела за разглеждане в районните съдилища за периода 2020 - 2022 година*



От свършените **385 161 дела**, в законоустановения срок от 3 месеца, са приключени **318 564 дела** (83%). В сравнение с предходните години: През 2021 г. от 416 296 свършени дела в срок до три месеца са приключени 343 127 бр. (82%), а през 2020 г. от 374 814 дела – 318 370 бр. (85 %).

Приключването на делата в инструктивния срок от три месеца по отношение на гражданските и наказателните дела не е равномерно. Свършените гражданските дела в този срок са 84 %, а наказателните 79 %. Прави впечатление, че независимо от намаляването на делата за разглеждане и съответно броя свършени дела за същия период, делата решени в срока от 3 месеца намалява. През 2021 г. в срока са свършени 84 % граждански дела, а през 2020 г. – 87 %. През 2020 - 2022 г. наказателните дела запазват еднакъв процент на приключване в 3-месечния срок – 79 %.



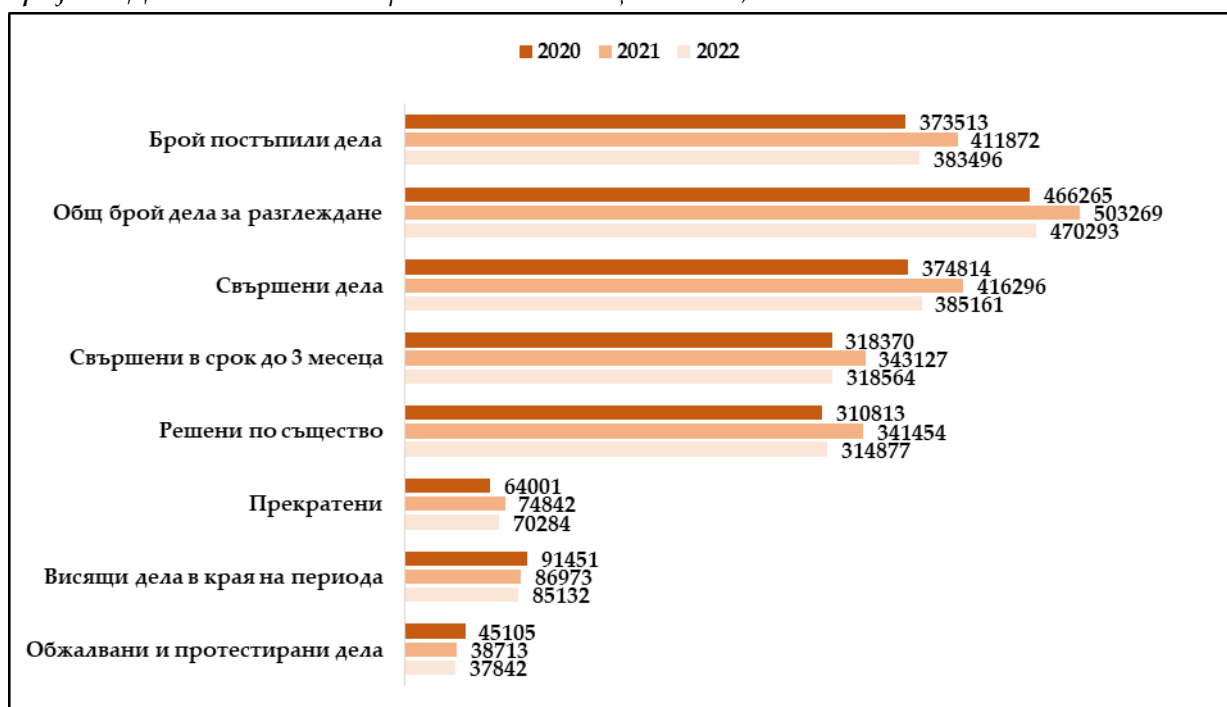


**РЕПУБЛИКА БЪЛГАРИЯ**  
**ВИСШ СЪДЕБЕН СЪВЕТ**

Останали за следващия период несвършени дела в края на 2022 г. са **85 132 бр.**, като от тях **65 741 бр.** са **граждански** и **19 391 бр.** - **наказателни**. Спрямо предходните години данните за висящите дела в края на периода са следните: за 2021 г. – 86 973 бр., от които 65 239 бр. граждански и 21 734 бр. наказателни дела; за 2020 г. от 91 451 бр. – 69 746 бр. граждански и 21 705 бр. наказателни дела. Несвършените дела през трите години спрямо общия брой дела за разглеждане са съответно: 18 % за 2022, 17 % за 2021 г., и 20 % за 2020 година.

Броят на обжалваните и протестираните дела пред горна инстанция са общо **37 842 бр.**, като от тях – **21 427 бр.** са **граждански** и **16 415 бр.** са **наказателни** дела. За 2021 г. обжалвани и протестирани са били общо **38 713 дела**, от които **22 484 бр.** граждански и **16 229 бр.** - наказателни. За 2020 г. техният брой е 45 105 бр. (26 494 бр. граждански и 18 611 бр. наказателни). Делът на обжалваните и протестираните дела спрямо свършените дела през 2022 г. е 12 %.

*Графика: Движение на делата в районните съдилища за 2020г., 2021 г. и 2022 година*



Голяма част от делата, които се разглеждат в районните съдилища са с гражданско правен характер. Гражданските дела съставляват 73 % от делата за разглеждане през 2022 година. И през 2022 г. в районните съдилища най-голям дял от гражданските дела заемат заповедните производства – 48 % или **164 138 бр.** от гражданските дела за



**РЕПУБЛИКА БЪЛГАРИЯ**  
**ВИСШ СЪДЕБЕН СЪВЕТ**

разглеждане. Исковите производства представляват 40 % или **135 892 бр.**, частните граждански дела заемат 12 % от всички граждански дела, разглеждани в районните съдилища или **43 404 броя**.

През 2021 г. заповедните производства са представлявали 50 % от общия брой на гражданските дела, докато през 2020 г. са заемали дял от 47 %. Разглежданите заповедни производства през 2021 г. са били 187 398 бр., а през 2020 г. – 158 180 бр., като спрямо 2021 г. броят им е намалял с 12 %, а в сравнение с 2022 г. се е увеличил с 4 %.

В повече от половината съдилища заповедните производства през 2022 г. заемат над 50% от делата за разглеждане, като най-висок е дялът в РС – Котел (71 %), РС – Девня (65 %), РС – Кнежа – 63 %, с дял от 62% в РС – Радомир и РС – Враца и с дял от 61 % в районните съдилища в градовете Лом, Провадия, Оряхово, Тополовград, Ботевград, Ихтиман и Монтана. Най-малко са заповедните производства в РС – Момчилград - 32 % и РС – Пещера - 30 % от делата за разглеждане.

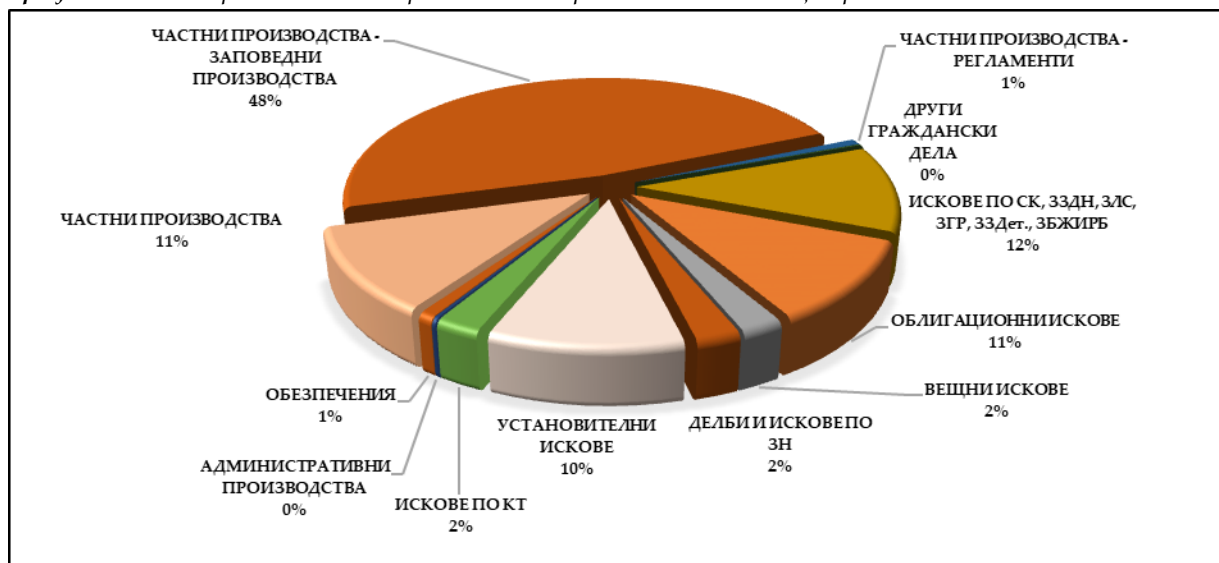
Исковите производства са намалели с 4 % спрямо предходната година и със 7 % спрямо 2020 г., като броят на делата за разглеждане е бил съответно 141 453 бр. за 2021 г. и 146 096 бр. за 2020 година. В Софийски районен съд исковите производства са 46 % от гражданските дела за разглеждане.

Частните граждански дела също са се увеличили през текущата година. От 42 834 бр. дела за 2021 г. те са се увеличили на 43 404 бр. или с 1 %. През 2020 г. делата за разглеждане са били 34 306 броя.

По данните от обобщените статистически таблици за дейността на районните съдилища за 2022 г., публикувани и на Интернет страницата на Висшия съдебен съвет (Приложение № 111) дяловото разпределение на видовете граждански дела за разглеждане е следното:



*Графика: Видове граждански дела разглеждани в районните съдилища през 2022 година*



Видно от графиката, след заповедните производства, най-голям дял заемат исковете по СК, ЗЗДН, ЗЛС, ЗГР, ЗЗДет., ЗБЖИРБ - 12 %. От 39 685 дела за 2021 г., те са намалели през 2022 г. на **39 151 бр.** или намалението е с 1 %. Общо постъпилите исковете по СК, ЗЗДН, ЗЛС, ЗГР, ЗЗДет., ЗБЖИРБ са **29 886 бр.**, като има голяма част останали несвършени от предходния период, а именно **9 265 бр.** Решените дела са **29 261 бр.** (75 %), като по-голямата част от тях са приключени в срок до 3 месеца – **21 812 броя.** Прекратените искове са **6 797 броя.** На **19 703 бр.** искът е уважен изцяло, а на **862 бр.** искът е отхвърлен. Останали несвършени в края на периода са **9 890 бр.**, а обжалваните решения са **2 023 броя.**

Облигационните искове и частните производства заемат второ място по брой дела за разглеждане. Те представляват общо 22 % от делата за разглеждане. Новообразуваните облигационни искове за 2022 г. са **19 988 бр.**, а с останалите нерешени от предходния период общо за разглеждане са **36 616 бр. дела.** Решените дела в края на периода са **18 624 бр.** (51 %), от тях в тримесечен срок са решени **7 216 бр. дела,** а в периода от 3 до 6 месеца – **4 289 бр. дела.** В края на периода са останали несвършени **17 992 бр. дела.** Обжалвани са **5293 броя.** През 2022 г. частните производства са разглеждане са **38 080 броя.** Спрямо предходната година са се увеличили с 2 %. През 2021 г. те са били 37 494 бр. Решени са **36 442 дела** (96 %), от които **34 960 бр.** в тримесечния срок от образуването им. Прекратени са **3 075 производства.** В края на периода са останали несвършени **1 638 дела.** С 10% дял са установителните искове - **34 998 броя.** Решените през годината са **19**



**140 бр.** (55 %) дела, като от тях **3 809 бр.** са прекратените. По-голяма част от делата са решени в тримесечния срок от образуването им, а именно **7 103 дела**. В края на периода останали несвършени са **15 858 дела**.

С доста по-малък дял – 2 % от гражданските дела, разглеждани в районните съдилища са искиове по Кодекса на труда, Вещните искиове и Делби и искиове по ЗН. Независимо от сравнително малкия дял, исковите по КТ са се увеличили драстично спрямо 2021 година. От 7 420 бр. са нараснали на **8 180 броя**. Новообразуваните искиове тази година са **4 400 броя**. Приключените дела са **4 752 бр.** или 58 % от делата за разглеждане. Голяма част от решените дела са в рамките на 3 месеца от образуването – **2 181 броя**. Прекратените искиове са **652 броя**. В края на периода остават нерешени **3 428 бр.**, като броя на обжалваните актове е сравнително висок – 42 % или **2 467 броя**.

Броят на новообразуваните през 2022 г. вещни искиове е **3 709 бр.** или 4 % повече спрямо 2021 година. С останалите несвършени в началото на периода, броят на делата за разглеждане е **7 680 броя**. Свършени са **3 384 бр.** или 44 %. В срок до 3 месеца са решени **1 081 бр.**, а приключени от 3 до 6 месеца са **722 броя**. Останали несвършени в края на годината са **4 296 броя**. При вещните искиове голяма част от решенията на съда биват обжалвани - обжалвани са **1 584 броя**.

През 2022 г. при броят на Делбите и исковите по ЗН се отчита ръст с 4 %. От 7 779 бр. през 2021 г. броят им е нараснал на **8 082 броя**. Решени са **2 922 бр.** или 36 % от делата за разглеждане, като **799 бр.** са решени в рамките на 3 месеца. В края на периода са останали несвършени **5 160 дела**. Делбите в тази група представляват основната част от производствата, общо делата за разглеждане са **7 427 бр.**, а решените от тях са **2 621 бр.**, 65 % остават нерешените в края на периода.

Обезпечителните производства спрямо предходната година са намалели с 3 %. От 2 924 дела за разглеждане през 2021 г., те са намалели на **2 824 дела**. Голяма част от свършените дела са решени в тримесечен срок от образуването – **2 608 дела**. В края на периода са останали нерешени само **106 дела**. Обжалвани са **500** акта на съдиите.

Частните производства, образувани по европейски регламенти са **2 587 бр.**, от тях са решени **2 237 дела** (86 %). В тримесечния срок от образуването са приключени **1 968 броя**. Прекратените производства са **1**



**РЕПУБЛИКА БЪЛГАРИЯ**  
**ВИСШ СЪДЕБЕН СЪВЕТ**

**564 бр., а по 673 бр.** съдията се е произнесъл по същество. В края на периода са останали несвършени **350 дела**. Най-много са образуваните производства по Регламент 1393/2007 г. – **1 121 броя**. Съдебните поръчки по чл. 25 от ГПК и производствата по Хагската конвенция от 1965 г. за връчване на книжа са **933 броя**.

Административните производства заемат най-малък дял от гражданските дела, разглеждани в районните съдилища - **720 бр.**, като от тях свършени са **436 броя**. Останали несвършени в края на годината са **284 броя**.

Гражданските дела, разглеждани в категорията „Други граждански дела“, са **385 броя**. Спрямо предходната година броят им е намалял драстично (22 %). През 2021 г. - 499 бр. са били делата в тази категория. Решените дела са **324 бр.**, като **61** са останали за решаване през следващия период.

От общо **164 138** заповедни производства за разглеждане:

- **130 829 бр.** са заявленията по чл. 410 от ГПК. От тях решените са **125 231 дела**. По същество са решени **109 838 бр.**, а прекратени са **15 393 бр.** В тримесечен срок са приключени **122 378 дела**. Останалите нерешени в края на периода са **5 598 броя**.

- **33 302 бр.** са заявления по чл. 417 от ГПК. От тях решените са **32 221 дела**. По същество са решени **29 471 бр.** а прекратени **2 750 броя**. В тримесечен срок са приключени **31 514 дела**. Останалите нерешени в края на периода са **1 081 броя**.

В таблицата по-долу в подробен вид е отразен отчетът по граждански дела на всички районни съдилища за 2022 година:

ВИДОВЕ ГРАЖДАНСКИ СПОРОВЕ	останали несвършени дела в началото на отчетния период	постъпващи дела новообразувани	общо постъпили дела през отчетния период	всичко дела за разглеждане /кол. 1+ 6/	СВЪРШЕНИ ДЕЛА								останали несвършени дела в края на отчетния период	обжалвани дела
					ОБЩО	искът уважен изцяло	искът уважен отчасти	искът отхвърлен	прекратени дела		свършени до 3 месеца	свършени от 3 до 6 мес.		
									по спогодба	по други причини				
ИСКОВЕ ПО СК, ЗЗДН, ЗАС, ЗГР, ЗЗДет., ЗБЖИРБ	9265	29413	29886	39151	29261	19703	1899	862	1483	5314	21812	4852	9890	2023
ОБЛИГАЦИОННИ ИСКОВЕ	16628	18924	19988	36616	18624	6976	3148	2455	253	5792	7216	4289	17992	5293
ВЕЩНИ ИСКОВЕ	3971	3589	3709	7680	3384	1165	327	639	78	1175	1081	722	4296	1584
ДЕЛБИ И ИСКОВЕ ПО ЗН	4860	3120	3222	8082	2922	1180	222	135	339	1046	799	572	5160	839
УСТАНОВИТЕЛНИ ИСКОВЕ	17932	16492	17066	34998	19140	7767	4002	3562	110	3699	7103	5022	15858	5309
ИСКОВЕ ПО КТ	3780	4287	4400	8180	4752	2565	828	707	42	610	2181	936	3428	2467



**РЕПУБЛИКА БЪЛГАРИЯ**  
**ВИСШ СЪДЕБЕН СЪВЕТ**

АДМИНИСТРАТИВНИ ПРОИЗВОДСТВА	343	353	377	720	436	122	8	143	0	163	152	108	284	172
ОБЕЗПЕЧЕНИЯ	93	2590	2731	2824	2718	1625	125	485	1	482	2608	65	106	500
ЧАСТНИ ПРОИЗВОДСТВА	1402	36067	36678	38080	36442	31609	665	1093	0	3075	34960	1005	1638	162
ЧАСТНИ ПРОИЗВОДСТВА - ЗАПОВЕДНИ ПРОИЗВОДСТВА	6451	142454	157680	164131	157453	125539	10748	3022	0	18144	153891	2343	6678	3030
ЧАСТНИ ПРОИЗВОДСТВА - РЕГЛАМЕНТИ	329	2170	2258	2587	2237	653	2	18	0	1564	1968	180	350	3
ДРУГИ ГРАЖДАНСКИ ДЕЛА	63	314	322	385	324	191	8	17	3	105	282	19	61	45

В обобщение: Новообразуваните граждански дела през 2022 г. са 278 317 бр., с останалите 65 117 несвършени дела от 2021 г., общо гражданските дела за разглеждане в районните съдилища са 343 434 броя. Решените дела са 277 693 бр., като от тях: решени по същество са 234 215 дела и 43 478 са прекратени. Постановените решения по чл. 235, ал. 5 от ГПК, след проведено открито съдебно заседание (Справка IV, Приложение № 111 от обобщените статистически таблици за дейността на съдилищата) са общо 59 185 бр. за всички районни съдилища. Решените в срок до 3 месеца са 234 053 дела, от 3 до 6 месеца – 20 113 дела. Останалите нерешени дела са 65 741 броя. Несвършени дела от 1 до 3 г. са 13 586 бр., от 3 до 5 г. – 2 916 бр. и над 5 г. 1 643 броя.

Образуваните **наказателни дела** в районните съдилища през 2022 г. са общо **105 179 бр.**, като с висящите 21 680 дела от предходната година общо делата за разглеждане възлизат на **126 859 броя**. Спрямо предходната година броят на наказателните дела, разглеждани в РС е намалял с 6 % (131 584 бр.) и с 1 % спрямо 2020 г. (127 683 бр.) Решени през годината са 85 % от делата за разглеждане или **107 468 дела**, като **84 511 бр.** (79 %) от тях са решени в тримесечен срок. Освен броят дела за разглеждане е намалял и броят на решените дела (с 2 % спрямо 2021 г.), а също така и свършените дела в срок от 3 месеца. През предходните две години решените дела в 3-месечен срок са 79 %. Със съдебен акт по същество през 2022 г. са приключени **80 662 дела**. Прекратените производства са **26 806 броя**. Нерешените в края на периода наказателни дела са **19 391 бр.** (15 %).

В структурата на наказателните производства традиционно най-голям дял заемат частните наказателни дела (ЧНД), образувани по искания, частни жалби или частни протести – 38 % от делата за разглеждане или **47 445 броя**. С най-висок дял са в РС – Шумен (64 %), РС –



**РЕПУБЛИКА БЪЛГАРИЯ**  
**ВИСШ СЪДЕБЕН СЪВЕТ**

Стара Загора (59 %), РС – Монтана (58 %), РС – Габрово (56 %), РС – Несебър (55 %) и РС – Раднево (54 %). Спрямо предходната година, когато ЧНД са били 44 813 бр., делата за разглеждане са се увеличили с 6 %. Постъпилите ЧНД през 2022 г. са **46 269 бр.**, и **5 143 бр. разпити**. Решените частни наказателни дела са 46 352 бр. Обжалвани и протестирани са **2 745 дела**. Останалите неприключени в края на периода са **1 093 броя**.

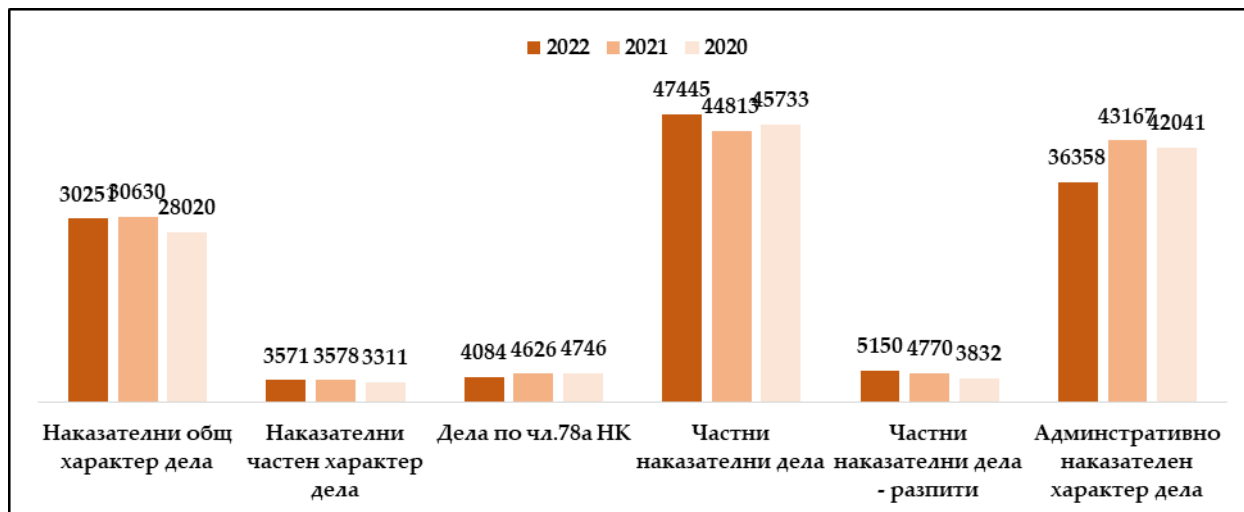
На второ място са делата с административно-наказателен характер (АНХД) – 29 % от делата за разглеждане. Общо за 2022 г. делата са **40 442 бр.**, като от тях делата по чл. 78а от НК са **4 084 броя**. През 2021 г. броят на АНХД са били 47 793 бр., от тях 4 626 бр. са дела по чл. 78а от НК. Спрямо 2021 г. делата по чл. 78а от НК са намалели с 12 %. Общо новопостъпилите АНХД за 2022 г. са **27 847 броя**. Приключените дела са **29 398 бр.**, като решените в срок от три месеца са 49 %. Със съдебен акт са решени **26 421 дела**, а прекратените са **2 977 броя**. Обжалвани са актовете на **10 474 дела**. Останалите несвършени в края на периода дела са **11 044 бр.** или 27 % от делата за разглеждане.

Наказателните общ характер дела (НОХД) представляват 24 % от общия брой наказателни дела в районните съдилища. Общо за разглеждане в съдилищата са **30 251 дела**, като от тях постъпилите през годината са **23 987 броя**. Спрямо предходната година броят на НОХ делата за разглеждане са намалели с 1 %, като през 2021 г. делата са били 30 630 броя. Решените дела са **24 485 бр.**, като от тях решените в срок от 3 месеца са 77 %. Голяма част от делата са прекратени – **19 070 бр.**, а със съдебен акт по същество са решени **5 415 дела** (22 %). Обжалваните решения са **2 559 броя**. Неприключени в края на периода остават **5 766 дела** (19 %).

Най-малко (3%) са делата от наказателно частен характер (НЧХД) – **3 571 броя**. Образованите дела по тѣжби на частни тѣжители са **1 933 бр.**, като решените от тях са **2 086 броя**. Много малка част от тях се решават в срок от 3 месеца, а именно **631 бр.** (39%). Процента на решените в срок до 3 месеца е спаднал спрямо предходната година, като през 2021 г. е бил 34 %. Прекратените дела са **1 273 бр.**, а решените по същество - **813 броя**. Обжалвани са **637 акта**. В края на периода останали нерешени дела са **1 485 броя**.



Графика: Брой наказателни дела за разглеждане в районните съдилища за периода 2020 - 2022 година:



Всяка година в анализа се обръща специално внимание на наказателните дела от общ характер, които се отличават с фактическа и правна сложност от другите наказателни дела. Както през предходните години, така и тази година най-голям относителен дял от НОХ делата имат тези по Глава XI от НК „Общопасни престъпления“. През 2022 г. те заемат дял от 45 % от разглежданите НОХД. Постъпилите дела по този раздел са **11 950 броя**. С останалите от миналата година 1 844 бр. нерешени дела общо за разглеждане са **13 794 броя**. Спрямо предходната година броят на делата е намалял с 2 %. Решените дела са **12 041 бр.**, като от тях **10 299 бр.** (86 %) са решени в срок до 3 месеца. С присъда са приключени **1 499 бр.**, със споразумения по чл. 381 – 384 от НПК са решени **10 167 бр.**, а прекратените са **375 бр.** Останалите неприключени дела са **1 753 броя**. С наказание „лишаване от свобода“ до 3 години са осъдени **9 693 лица**, като от тях **7 969** - условно, от 3 до 15 години са осъдени **7 лица**, други наказания (глоба, пробация и др.) са наложени на **1 695 лица**. Обжалвани са **725 дела**.

Делата по Глава V от НК „Престъпления против собствеността“ представляват 23 % от всички НОХД. Образованите през 2022 г. дела са **4 901 бр.**, с останалите 2 087 неприключени дела от предходната година, общо делата за разглеждане по тази глава възлизат на **6 988 броя**. Спрямо предходната година броят на делата за разглеждане е намалял с 3 %. Най-голям е броят на делата за кражба по чл. 195, ал. 1 от НК – **1 839 броя**. След тях са делата по чл. 196, ал. 1 от НК – **1 414 броя**. Решените дела са общо **5 052 бр.**, като 63 % са решени до 3 месеца или това са **3 191 бр. дела**. Решени по същество с присъда са **1 793 бр. дела**, а със споразумение са





РЕПУБЛИКА БЪЛГАРИЯ  
ВИСШ СЪДЕБЕН СЪВЕТ

приключени **2 903 бр.** дела. Общо осъдените лица по Глава V са **5 262** (в т.ч. **257** непълнолетни лица), от тях **4 128 лица** са осъдени на „лишаване от свобода“ до 3 години (в т.ч. условно **2 024**), **61** лица са осъдени от 3 до 15 години на „лишаване от свобода“. На **1 073** лица са наложени други наказания. Обжалвани са решенията по **759** дела. Нерешените дела в края на периода са **1 936 броя**.

С доста по-малък дял се нареждат делата по Глава II „Престъпления против личността“ и Глава VII „Престъпления против дейността на държавните органи и обществените организации - 9% от НОХ делата за разглеждане. През 2022 г. делата за разглеждане „Престъпления против личността“ общо са **2 603 броя**. Общо свършените дела са **1 633 бр.**, от тях решенията с присъда са **725 бр.**, а сключените споразумения **726 броя**. По-голяма част от делата в тази категория са за нанесени телесни повреди – **1 446 бр.**, **1 142** са делата за други престъпления против личността. Делата за убийство са **15 бр.**, от тях решенията с присъда са **4 бр.** дела, **2 бр.** дела са прекратени. Осъдените лица за убийство са **2** с наложено наказание „лишаване от свобода“ до 3 години, а **2** от тях – условно. Обжалвани са **10** от актовете на съдията.

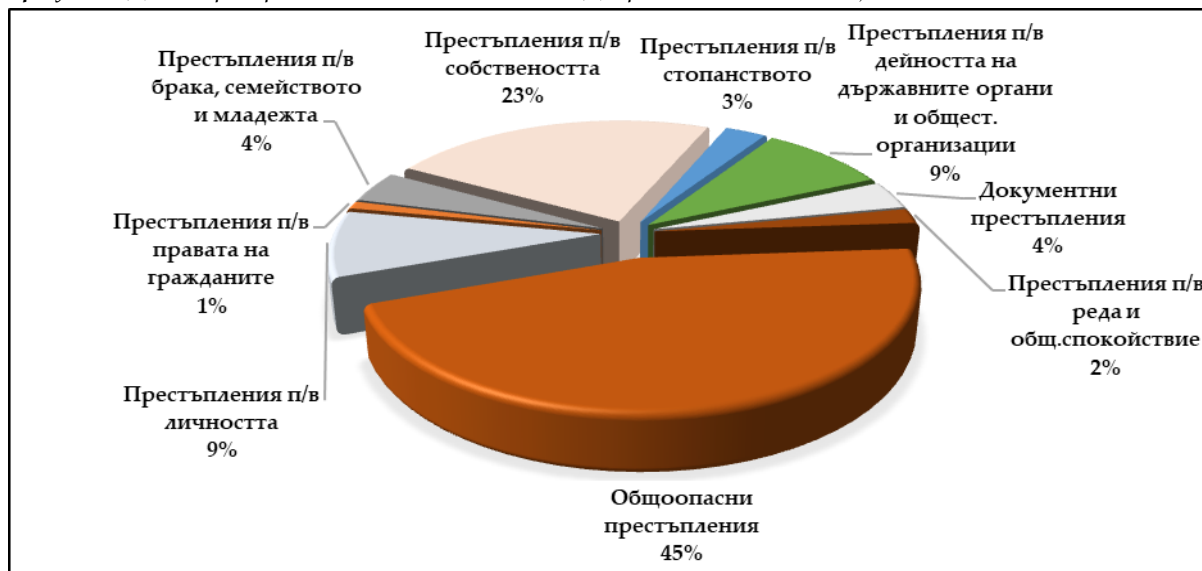
Броят на делата за „Престъпления против дейността на държавните органи и обществените организации“ е **2 748 бр.** от които **2 547 бр.** свършени, като 92 % са свършени в срок до 3 месеца. Решенията с присъда са **276 бр.**, а със споразумение са приключили **2 204 броя**. Общо осъдените лица по Глава VII са **2 554**, от които **63** непълнолетни. Осъдените с „лишаване от свобода“ до 3 г. са **2 337 бр.**, с наложени други наказания – **214 лица**. Обжалвани са решенията по **126** дела. Нерешените дела в края на периода са **201 броя**.

С дял от 4 % са делата по Глава IV “Престъпления против брака, семейството и младежта“ - **1 253 бр.** и „Документни престъпления“ – **1 109 броя**. Най-малко са делата за престъпления против правата на гражданите – **292 броя**.



**РЕПУБЛИКА БЪЛГАРИЯ**  
**ВИСШ СЪДЕБЕН СЪВЕТ**

Графика: Дялово разпределение на видовете НОХД в районните съдилища за 2022 година



В таблица по-долу в подробен вид е представен отчета по наказателни дела на всички районни съдилища за 2022 година:

НЯКОИ ВИДОВЕ ПРЕСТЪПЛЕНИЯ ПО НК	останали несв. дела в началото на отчетния период	Общо постъпили дела през отчетния период	Дела за разглеждане	Свършени дела						От св.дела б.п.по чл. 356 НПК		Свършени до 3 месеца	обжалвани дела	останали несв. дела в края на отчетния период
				Общо свършени дела	решени по същество с присъда	прекр.и спор.		решени	прекратени и споразумения	решени	прекратени и споразумения			
						всичко	в т.ч. свърш. споразум.-чл.381-384							
ПРЕСТЪПЛЕНИЯ ПРОТИВ ЛИЧНОСТТА - Убийства	5	10	15	6	4	2	0	0	0	3	10	9		
ПРЕСТЪПЛЕНИЯ ПРОТИВ ЛИЧНОСТТА - Телесни повреди	609	837	1446	908	358	550	452	3	6	466	298	538		
ДРУГИ ПРЕСТЪПЛЕНИЯ ПРОТИВ ЛИЧНОСТТА	474	668	1142	719	363	356	274	1	1	384	267	423		
ПРЕСТЪПЛЕНИЯ ПРОТИВ ПРАВТА НА ГРАЖДАНИТЕ	76	216	292	214	58	156	138	3	3	150	36	78		
ПРЕСТЪПЛЕНИЯ ПРОТИВ БРАКА, СЕМЕЙСТВОТО И МЛАДЕЖТА	403	850	1253	898	675	223	171	5	1	417	115	355		
ПРЕСТЪПЛЕНИЯ ПРОТИВ СОБСТВЕНОСТТА	2087	4901	6988	5052	1793	3259	2903	21	81	3191	759	1936		
ПРЕСТЪПЛЕНИЯ ПРОТИВ СТОПАНСТВОТО	180	698	878	719	112	607	566	3	76	581	62	159		
ПРЕСТЪПЛЕНИЯ ПРОТИВ ДЕЙНОСТТА НА ДЪРЖАВНИТЕ ОРГАНИ И ОБЩЕСТВЕНИТЕ ОРГАНИЗАЦИИ	211	2537	2748	2547	276	2271	2204	124	697	2349	126	201		
ПРЕСТЪПЛЕНИЯ ПРОТИВ СПОРТА - чл. 307б - чл. 307е НК	0	0	0	0	0	0	0	0	0	0	0	0		
ДОКУМЕНТНИ ПРЕСТЪПЛЕНИЯ - чл. 308 - чл. 319 НК	175	934	1109	953	146	807	775	10	61	791	65	156		
ПРЕСТЪПЛЕНИЯ ПРОТИВ РЕДА И ОБЩЕСТВЕННОТО СПОКОЙСТВИЕ	200	386	586	428	131	297	253	1	9	250	94	158		
ОБЩОПАСНИ ПРЕСТЪПЛЕНИЯ	1844	11950	13794	12041	1499	10542	10167	360	2617	10299	725	1753		
ПРЕСТЪПЛЕНИЯ ПРОТИВ ОТБРАНИТЕЛНАТА СПОСОБНОСТ	0	0	0	0	0	0	0	0	0	0	2	0		



**РЕПУБЛИКА БЪЛГАРИЯ**  
**ВИСШ СЪДЕБЕН СЪВЕТ**

НА РЕПУБЛИКАТА													
ВОЕННИ ПРЕСТЪПЛЕНИЯ	0	0	0	0	0	0	0	0	0	0	0	0	
НОХД	6264	23987	30251	24485	5415	19070	17903	531	3552	18881	2559	5766	
НЧХД	1638	1933	3571	2086	813	1273	49	0	0	632	637	1485	
чл. 78а НК	683	3401	4084	3447	3188	259	1	75	1	2853	313	637	
ЧНД - съдебно производство	838	30690	31528	30794	2882	6	1968	0	24	2	30218	969	734
ЧНД от досъдебното производство	345	20722	21067	20705	1919	2	1513	0	73	2	20502	1684	362
ЧНД	1183	51412	52595	51499	4801	8	3481	0	97	4	50720	2653	1096

*В обобщение: Общо постъпилите наказателни дела през 2022 г. са 105 179 бр., в това число са върнатите 657 бр. дела за ново разглеждане под нов номер, повторно внесени и образувани 247 бр. дела под нов номер след прекратяване на съдебното производство и 152 дела продължаващи под същия номер. С останалите 21 680 бр. висящи дела в началото на годината, общо наказателните дела за разглеждане в районните съдилища стават 126 859 броя. Решените дела са 107 468 бр., като 84 511 бр. броя са решени в срок до 3 месеца. Решени със съдебен акт по същество са 80 662 бр. дела. Прекратените производства са 26 806 бр., от тях със споразумения по чл. 382 - 384 от НПК са 16 501 бр., върнатите за доразследване дела са 538 бр., а прекратените по други причини са 9 767 броя. Постановените присъди в открито съдебно заседание са общо 6 177 броя, а решенията по НАХД – 25 994 броя. Висящите в края на годината дела са 19 391 бр., от тях с изтекъл срок до 3 месеца от първото образуване на делото са 7 621 бр., от 3 до 6 месеца са 2 720 бр., от 6 м. до 1 г. – 2 821 бр. и над 1 г. 4 096 броя.*

• **НАТОВАРЕНОСТ НА РАЙОННИТЕ СЪДИЛИЩА**

При отчитане на натовареността на районните съдилища следва да се имат предвид всички показатели отразяващи натовареността на всеки съдия, а именно, както натовареността по щат по трите показателя (брой постъпили дела, брой разгледани и брой свършени дела) и действителната натовареност, така и постановените решенията и присъдите след проведени открити съдебни заседания.

Щатна численост на съдиите в районните съдилища към 31.12.2022 г. е 1 012 щатни бройки - увеличена с 1 (една) щатна бройка спрямо 2021 година. През 2022 г. промяна в щатната численост има в следните районни съдилища: с решение на съдийската колегия на Висшия



**РЕПУБЛИКА БЪЛГАРИЯ**  
**ВИСШ СЪДЕБЕН СЪВЕТ**

съдебен съвет по протокол №1/18.01.2022 г. на основание чл. 194, ал. 1 от ЗСВ е закрыта 1 (една) щатна длъжност „съдия“ в Районен съд - Силистра и разкрита 1 (една) щатна длъжност „съдия“ в Районен съд – Разград. С решение на съдийската колегия на Висшия съдебен съвет по протокол №17/19.04.2022 г. на основание чл. 194, ал. 1 от ЗСВ е закрыта 1 (една) щатна длъжност „съдия“ в Районен съд - Сливен и разкрита 1 (една) щатна длъжност „съдия“ в Районен съд – Пловдив. С решение на съдийската колегия на Висшия съдебен съвет по протокол №17/19.04.2022 г. на основание чл. 194, ал. 1 от ЗСВ е закрыта 1 (една) щатна длъжност „съдия“ в Районен съд - Харманли и разкрита 1 (една) щатна длъжност „съдия“ в Районен съд – Пловдив. С решение на пленума на Висшия съдебен съвет по протокол №10/24.03.2022 г. на основание чл. 30, ал. 2, т. 8 от ЗСВ, е съкратена 1 (една) свободна длъжност „съдия“ в Районен съд – Добрич и разкрита 1 (една) щатна длъжност „съдия“ в Районен съд – Варна. С решение на пленума на Висшия съдебен съвет на основание чл. 30, ал. 2, т. 8 от ЗСВ, е съкратена 1 (една) свободна длъжност „съдия“ в Районен съд – Шумен. С решение на пленума на Висшия съдебен съвет по протокол №26/26.07.2022 г. на основание чл. 30, ал. 2, т. 8 от ЗСВ е разкрита по 1 (една) щатна длъжност „съдия“ в Районен съд – Омуртаг, Районен съд – Чирпан и Районен съд - Нова Загора. Със същото решение на основание чл. 30, ал. 2, т. 8 от ЗСВ е съкратена 1 (една) свободна длъжност „съдия“ в Районен съд – Костинброд. С решение на пленума на Висшия съдебен съвет по протокол №33/17.11.2022 г. основание чл. 30, ал. 2, т. 8 от ЗСВ е съкратена 1 (една) свободна длъжност „съдия“ в Районен съд – Ямбол. С решение на пленума на Висшия съдебен съвет по протокол №36/15.12.2022 г. на основание чл. 30, ал. 2, т. 8 от ЗСВ са съкратени:

- 1 (една) свободна длъжност „съдия“ в Районен съд – Ихтиман;
- 1 (една) свободна длъжност „съдия“ в Районен съд – Сливница;
- 1 (една) свободна длъжност „съдия“ в Районен съд – Благоевград;
- 1 (една) свободна длъжност „съдия“ в Районен съд – Сандански;
- 1 (една) свободна длъжност „съдия“ в Районен съд - Бяла Слатина ;
- 1 (една) свободна длъжност „съдия“ в Районен съд – Дупница;
- 1 (една) свободна длъжност „съдия“ в Районен съд – Пазарджик;
- 1 (една) свободна длъжност „съдия“ в Районен съд – Несебър;
- 2 (две) свободни длъжности „съдия“ в Районен съд – Варна;



**РЕПУБЛИКА БЪЛГАРИЯ**  
**ВИСШ СЪДЕБЕН СЪВЕТ**

- 1 (една) свободна длъжност „съдия“ в Районен съд – Силистра;
- 1 (една) свободна длъжност „съдия“ в Районен съд – Шумен;
- 1 (една) свободна длъжност „съдия“ в Районен съд - Велико Търново;
- 1 (една) свободна длъжност „съдия“ в Районен съд - Горна Оряховица;
- 3 (три) свободни длъжности „съдия“ в Районен съд – Русе;
- 1 (една) свободна длъжност „съдия“ в Районен съд – Бяла;
- 1 (една) свободна длъжност „съдия“ в Районен съд – Добрич;
- 1 (една) свободна длъжност „съдия“ във Военен съд – София;

Със същото решение на пленума на Висшия съдебен съвет, на основание чл. 30, ал. 2, т. 8 от ЗСВ са разкрити:

- 1 (една) щатна длъжност „съдия“ в Районен съд - Елин Пелин;
- 1 (една) щатна длъжност „съдия“ в Районен съд - Ботевград;
- 2 (две) щатни длъжности „съдия“ в Районен съд – Монтана;
- 1 (една) щатна длъжност „съдия“ в Районен съд – Лом;
- 2 (две) щатни длъжности „съдия“ в Районен съд – Перник;
- 1 (една) щатна длъжност „съдия“ в Районен съд – Кърджали;
- 1 (една) щатна длъжност „съдия“ в Районен съд – Казанлък;
- 1 (една) щатна длъжност „съдия“ в Районен съд – Раднево;
- 1 (една) щатна длъжност „съдия“ в Районен съд – Чирпан;
- 1 (една) щатна длъжност „съдия“ в Районен съд – Котел;
- 2 (две) щатни длъжности „съдия“ в Районен съд - Нова Загора;
- 1 (една) щатна длъжност „съдия“ в Районен съд - Нови Пазар;
- 1 (една) щатна длъжност „съдия“ в Районен съд – Разград;
- 1 (една) щатна длъжност „съдия“ в Районен съд – Тетевен;
- 1 (една) щатна длъжност „съдия“ в Районен съд – Кубрат;
- 1 (една) щатна длъжност „съдия“ в Районен съд – Севлиево;
- 1 (една) щатна длъжност „съдия“ в Районен съд – Хасково;

През 2022 г. в районните съдилища са постъпили **383 496 бр.** дела. Общият брой дела за разглеждане (висящи и постъпили) е **470 293 броя**. Свършените дела през годината са **385 161 броя**. Разпределени на **1012 съдии**, натовареността по щат, изразена в брой месечно на 1 (един) съдия, е: **постъпили дела - 31,58 бр.; дела за разглеждане - 38,73 бр.; свършени дела - 31,72 броя.**



РЕПУБЛИКА БЪЛГАРИЯ  
ВИСШ СЪДЕБЕН СЪВЕТ

При изчисляване на средната натовареност месечно на 1 (един) съдия от районните съдилища е изключен Софийски районен съд (СРС) поради спецификата на работа на съдиите, големият брой на делата, които се разглеждат (27% от всички дела разглеждани в районните съдилища) и високата щатна численост на съда. Независимо от предприетите мерки в предишните години за справяне с високата натовареност на СРС, тя все още остава такава спрямо останалите районни съдилища. Натовареността на 1 (един) съдия месечно по брой дела за разглеждане е **49,53 броя** при средна **38,73 броя** за районно ниво.

Изчислена средната натовареност по щат изразена в брой дела месечно на 1 (един) съдия без данните на СРС е следната : **постъпили дела - 30,82 бр.; дела за разглеждане - 35,85 бр.; свършени дела - 30,90 броя.**

**❖ Натовареност по щат на Районните съдилища към постъпили дела**

За 2022 г. средната натовареност по щат по брой постъпили дела месечно на 1 (един) съдия без данните на СРС е **30,82 броя**. За 2021 г. натовареността е била 33,33 бр., а през 2020 г. съответно – 30,16 броя. Тези стойности показват стабилност по отношение на натовареността по щат спрямо постъпленията на делата. Съпоставено с действителната натовареност по постъпили дела, съдиите са били значително по-натоварени през 2022 година. На един съдия месечно действителната натовареност по постъпили дела е **37,26 броя**. За 2021 г. натовареността е била 40,68 бр., а за 2020 г. – 36,50 броя. Високата действителна натовареност се дължи на различни фактори от обективен и/или субективен характер. Така например, през годината една част от щатните длъжности остават незаети, а някои магистрати биват командировани в друг орган на съдебната власт поради високата натовареност там. Обичайно е също така магистрати да отсъстват поради отпуск по болест, майчинство или ползване на неплатен отпуск.

Независимо от стабилността в последните три години, натовареността на районните съдилища продължава да е изключително неравномерна. Разликата между най-високо и най-ниско натовареният районен съдия месечно е почти 34 броя дела.



Най-високо натоварен по постъпили брой дела месечно на 1 (един) съдия е РС – Царево с **43,83 броя** независимо от намаляването на постъпленията на делата през 2022 г. (с 21 % спрямо 2021 г.). През 2021 г. натовареността по постъпили дела е била 55,54 бр. дела месечно на 1 (един) съдия или с 22 % повече спрямо отчетния период. Поради липсата на разделяне на съдиите по специализация следва да се отбележи, че всички съдии в органа гледат едновременно граждански и наказателни дела. **Гражданските дела** представляват **49 %**, а **наказателните са 51 %** от общо постъпилите дела в съда, които са **1 052 броя**. Спрямо 2021 г. сериозен спад в постъпленията имат наказателните дела - с 24 %, а гражданските дела намалели с 18 %. Заповедните производства представляват 64 % от гражданските дела постъпили през годината, исковите производства са 25 %, а ЧГД - 11 %. Исковите производства спрямо предходната година са намалели с 5 %, заповедните производства са намалели с 24 %, а частните граждански дела са се увеличили с 12 %.

От постъпилите **наказателни дела** най-голям дял имат наказателните общ характер дела и частните наказателни дела с по 36 % дял, след тях с 20 % са АНХД. Спрямо 2021 г. делата от административно наказателен характер са намалели с 24 %, а НОХД делата, които се отличават с по-голяма фактическа и правна сложност са намалели с 32 %. При частните наказателни дела се отчита намаление с 10 %. През 2021 г. в РС – Царево са постъпили 286 бр. НОХД, докато през 2022 г. те са 194 бр. дела. Традиционно с най-голям дял от НОХД са образуваните дела по Глава XI от НК „Общопасни престъпления“ - 108 бр. (56 %). Решените по същество дела от съдиите в РС – Царево след проведено открито заседание са 3,63 бр. постановени решения по чл. 235, ал. 5 от ГПК месечно от 1 (един) съдия и 5,66 бр. постановени присъди и решения по АНХД. За сравнение, тези данни за СРС са 8,72 бр. постановени решения по чл. 235, ал. 5 от ГПК и 8,80 бр. постановени присъди и решения по АНХД.

Най-ниско натоварен по постъпили дела е РС – Ардино с 9,17 броя. В последните години щатната численост на съда не е променяна и тя е от двама съдии. Спрямо предходната година постъпилите дела в съда са намалели с 20 %, като от 275 бр. са станали 220 броя. Гражданските дела представляват 72 %, а наказателните са 28 % от общо постъпилите дела в съда. Заповедните производства представляват 42 % от гражданските дела



**РЕПУБЛИКА БЪЛГАРИЯ**  
**ВИСШ СЪДЕБЕН СЪВЕТ**

постъпили през годината, исковите производства - 38 %, а частните граждански дела – 20 %. При наказателни дела постъпилите НОХД са 34 %, а 39 % са АНХД. Постановените решения от един съдия месечно в съда по чл. 235, ал. 5 от ГПК след проведено открито заседание са 2,08 бр. и 1,54 бр. са постановените присъди и решения по АНХД.

Следващите по натовареност са:

**РС – Ихтиман** - с 42,08 бр. постъпили дела месечно на 1 (един) съдия. През 2022 г. щатната численост на съда е намалена с 1 щатна бройка на 4 (четирима) съдии. Гражданските дела представляват 60 %, а наказателните са 40 % от общо постъпилите дела в съда, които за 2022 г. са 2 020 броя. От постъпилите граждански дела 68 % (823 бр.) са заповедните производства, 21 % са искиви производства и 11 % частни граждански дела. При наказателните дела 23 % (186 бр.) са делата от наказателно общ характер. Частните наказателни производства представляват 24 %. Независимо от високата натовареност по постъпили дела и по свършени дела (41,69 бр.), решенията по същество дела месечно след проведено открито заседание са сравнително малко – 3,92 бр. постановени решения по чл. 235, ал. 5 от ГПК и 5,10 бр. постановени присъди и решения по АНХД.

**РС – Харманли** – 38,60 бр. постъпили дела месечно на 1 (един) съдия. През 2022 г. щатната численост на съда е намалена с 1 щатна бройка на 4 (четирима) съдии. Гражданските дела заемат 62 % дял от постъпилите дела в съда, които за 2022 г. са 1 154 бр., а наказателните заемат 38 %. От постъпилите граждански дела 64 % са заповедните производства, 21 % са искиви производства и 15 % са ЧГД. При наказателните дела 30 % (208 бр.) са НОХ делата. Наказателно-административен характер дела заемат 23 %. Независимо, че натовареността по постъпили и по свършени дела (37,31 бр.) е висока, натовареността на 1 (един) съдия по брой постановени решения по чл. 235, ал. 5 от ГПК по дела по които е проведено открито съдебно заседание е 4 броя.

**РС – Сливен** – 38,12 бр. месечно на 1 (един) съдия. През 2022 г. щатната численост на съда е намалена с 1 (една) щатна бройка за длъжност „съдия“ на 16 щатни бройки. В статистическия си отчет, съдът посочва разделение по специализация - 9 (девет) съдии в ГО и 7 (седем) съдии в НО. Гражданските дела заемат дял от 80 % от постъпилите дела в съда,





**РЕПУБЛИКА БЪЛГАРИЯ**  
**ВИСШ СЪДЕБЕН СЪВЕТ**

които за 2022 г. са 5 834 броя. Наказателните дела заемат 20 % от постъпилите. От граждански дела 61 % (3 564 бр.) са заповедни производства, 20 % са искиви производства и 18 % частни граждански дела. При наказателните дела (1 485 бр.) наказателните общ характер дела представляват 36 %, частните наказателни дела 29 % , а АНХД 22 %. Постановените решения от един съдия месечно в РС – Сливен по чл. 235, ал. 5 от ГПК след проведено открито заседание са 6,90 бр. и 8,76 бр. са постановените присъди и решения по АНХД.

**Най-ниско натоварени** по брой постъпили дела месечно на 1 (един) съдия са:

**РС – Кула** с 13,88 броя. Исковите производства заемат 38 %, заповедните производства – 44 % и ЧГД – 18% от гражданските дела, постъпили в съда. НОХД представляват 26 %, а най-голям е дялът на АНХД – 36 % от наказателните дела, постъпили в съда за 2022 г. Предвид ниската натовареност, логично следствие е натовареността по отношение на постановените решения по чл. 235, ал. 5 от ГПК след провеждане на открито съдебно заседание също да е ниска: 3 бр. постановени решения по чл. 235, ал. 5 от ГПК месечно от един съдия и 1,58 бр. постановени присъди и решения по АНХД.

**РС – Крумовград** 13,13 бр., като тук исковите производства заемат 48 %, а заповедните производства – 41 % от гражданските дела и 11 % за частните граждански дела. От наказателните дела постъпили в съда за 2022 г. най-голям дял имат наказателните дела от общ характер – 42 %, а АНХД са 20 %. Постановените решения месечно от един съдия по чл. 235, ал. 5 от ГПК след провеждане на открито съдебно заседание са 4,04 бр. и 0,91 бр. постановени присъди и решения по АНХД.

**РС – Малко Търново** с 11,29 броя. Делата постъпили в съда през 2022 г. бележат спад от 22 % спрямо предходната година, като от 347 броят им е намалял на 271 дела. Исковите производства заемат 14 %, заповедните производства – 60 % и ЧГД – 26 % от гражданските дела. От наказателните дела постъпили в съда за 2022 г. НОХ делата заемат дял от 60 %, а АНХ дела – 17 %. Намалението на делата през отчетната година е довело и до намаление на натовареността на съдиите, като през 2021 г. тя е 14,46 бр. дела месечно на 1 (един) съдия. Ниска е натовареността и по отношение на постановените решения по чл. 235, ал. 5 от ГПК след провеждане на



открито съдебно заседание – 0,96 бр. постановени решения по чл. 235, ал. 5 от ГПК месечно от един съдия и 1,29 бр. постановени присъди и решения по АНХД.

През 2022 г. и трите районни съдилища са с щатна численост от двама съдии.

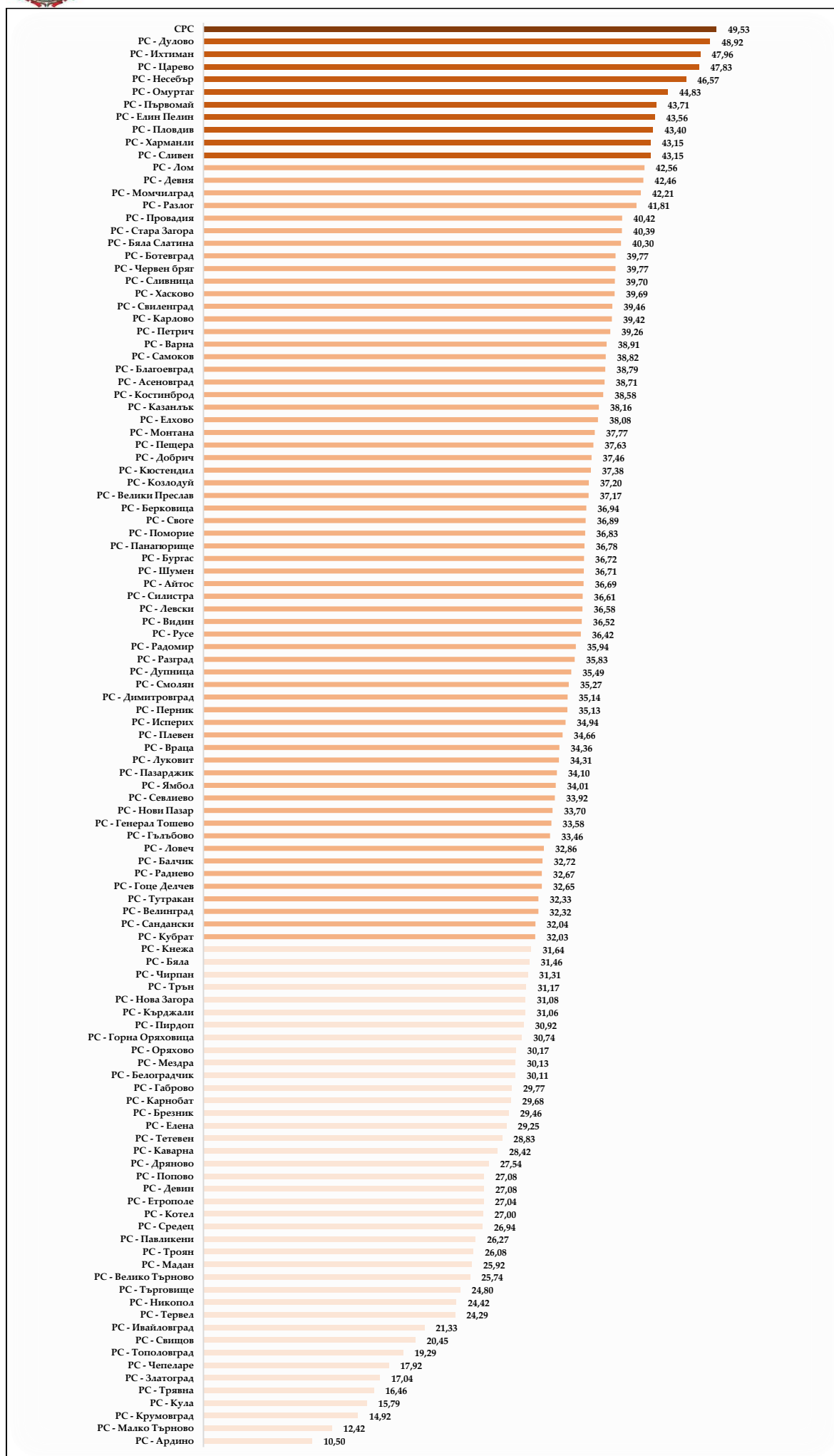
❖ **Натовареност по щат на Районните съдилища към дела за разглеждане**

През 2022 г. средната натовареност по щат на 1 (един) съдия месечно в районните съдилища е **35,85 бр.** дела за разглеждане. През 2021 г. тя е била 38,61 бр., а през 2020 г. – 35,39 броя. С оглед броя на отработените човекомесеци през годината средната действителна натовареност на 1 (един) съдия месечно в районните съдилища - по дела за разглеждане – **43,35 броя.** Предходните две години действителната натовареност на съдиите е била 47,13 бр. за 2021 г. и 42,83 бр. за 2020 година.

Представена графично натовареност по щат в районните съдилища към брой дела за разглеждане месечно на един съдия през 2022 година е следната:



## РЕПУБЛИКА БЪЛГАРИЯ ВИСШ СЪДЕБЕН СЪВЕТ



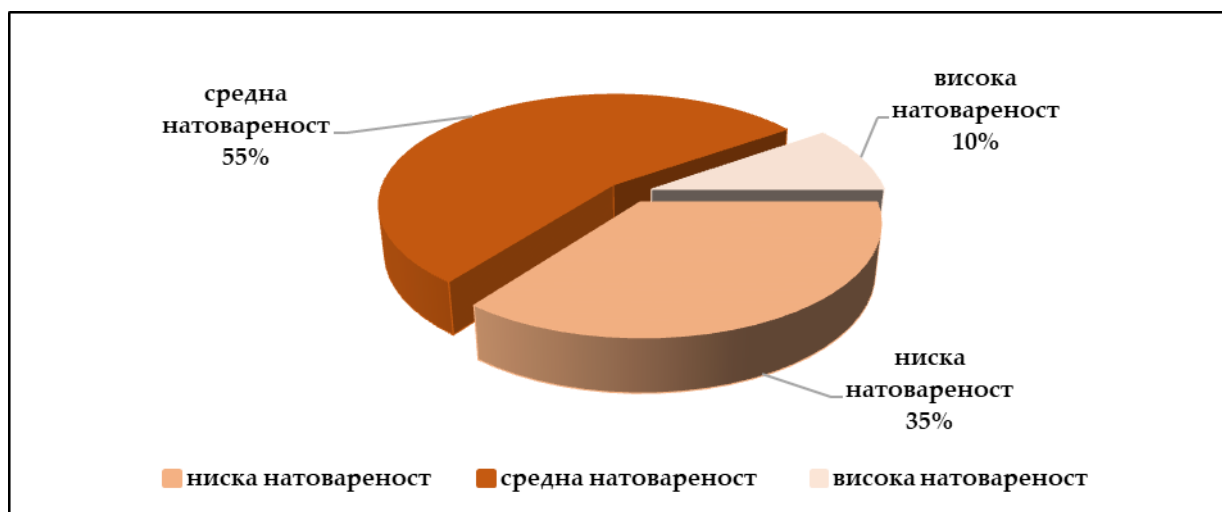


**РЕПУБЛИКА БЪЛГАРИЯ**  
**ВИСШ СЪДЕБЕН СЪВЕТ**

Въз основа на условното разделение на районните съдилища на 3 групи натовареност спрямо делата за разглеждане месечно от 1 (един) съдия за 2022 г. натовареността е както следва: с **висока натовареност** - над 43 дела; със **средна натовареност** - от 32 до 43 дела; с **ниска натовареност** - под 32 дела.

Определяща за условното разделение е средна натовареност на 1 (един) съдия месечно в районните съдилища (без СРС), а именно **35,85 бр.** През 2022 г. районните съдилища с висока натовареност са 10 %, със средна натовареност – 50 % и с ниска натовареност – 35 %.

*Графика: Процентното съотношение на трите групи натовареност по щат на районните съдилища за 2022 година*



С най-висока натовареност по брой дела за разглеждане през 2022 г. е **Софийски районен съд** - с **49,53 бр. дела** месечно. Както и предходните години, СРС по дела за разглеждане остава най-натоварения съд в страната. През 2021 г. натовареността на съдите по щат е била 52,32 бр. а през 2020 г. – 50,42 бр. дела за разглеждане месечно от съдия.

Съобразно условното разделение на три групи, през 2022 г. с **висока натовареност** (над 43 дела) са **11 районни съдилища**, от тях най-натоварен е **РС – Дулово** с **48,92 бр. дела** за разглеждане. Гражданските дела в съда представляват 70 %, а наказателните са 30 % от делата за разглеждане в съда, които са общо 1 174 бр. Заповедните производства представляват 35 % от гражданските дела, исковите производства - 51 % и ЧГД са 14 %. От наказателните дела най-голям дял имат частните наказателни дела - 31 %, след тях с 27 % са АНХД.



**РЕПУБЛИКА БЪЛГАРИЯ**  
**ВИСШ СЪДЕБЕН СЪВЕТ**

След него е **РС – Ихтиман** - с натовареност **47,96 бр.** От гражданските дела за разглеждане, които са общо 1 355 бр. заповедните производства заемат дял от 61 %, а исковите производства са 28 %. ЧГД заемат 11 %, като същите запазват стойността си от 2021 г. – (145 бр. за 2022 г. и 143 бр. през 2021 г.). Исковите производства са се увеличили с 10 %, а заповедните са намалели със 17 %. От наказателните дела разглеждани в съда през 2022 г. най-голям е дялът на АНХД – 29 %, след тях се нареждат НОХД и ЧНД разпити с по 23 % и ЧНД с 21 %.

Следва **РС – Царево** с натовареност **47,83 бр.** дела за разглеждане месечно от 1 (един) съдия. Общият брой дела за разглеждане през 2022 г. е 1 148 бр. , от които 586 бр. са гражданските (51 %) и 562 бр. (49 %) са наказателните дела. При гражданските дела с най-голям дял са заповедните производства – 56 %, следвани от исковите производства с 34 % и ЧГД с 10 %. От наказателните дела най-голям е дялът на НОХД с 35 %, следван от ЧНД с 34 %.

В **РС – Несебър**, който е с натовареност по щат **46,57 бр.** дела за разглеждане месечно от 1 (един) съдия, гражданските дела за разглеждане са общо 1 965 бр., от тях исковите производства са 57 %, а заповедните – 34 %. ЧГД заемат 9 %. От наказателните дела разглеждани в съда през 2022 г. най-голям е дялът на ЧНД с 55 %, след тях се нареждат НОХД и АНХД с по 19 %.

На следващо място се нарежда **РС – Омуртаг** с **44,83 бр.** дела за разглеждане месечно от 1 (един) съдия. През 2022 г. делата за разглеждане са 1 076 броя. Гражданските дела представляват 61 % от общия брой, а наказателните 39 %. Дялът на заповедните производства е 44 % от гражданските дела, исковите производства са 41 %, следвани от ЧГД с 15 %. Броят на наказателните дела е 415 бр., от които АНХД – 217 бр. или 52 % и НОХД – 127 бр. или 31 %.

С **висока натовареност** са и **РС – Първомай** с 43,71 бр. дела за разглеждане месечно от 1 (един) съдия, **РС – Елин Пелин** с 43,56 бр., **РС – Пловдив** с 43,40 бр., **РС - Харманли** и **РС - Сливен** с по 43,15 броя.

Със **средна натовареност** (от 32 до 43 дела за разглеждане месечно на 1 (един) съдия) са 55 % или **62 районни съдилища**. Със средна натовареност са **РС – Лом** – 42,56 бр.; **РС – Девня** – 42,46 бр.; **РС –**



РЕПУБЛИКА БЪЛГАРИЯ  
ВИСШ СЪДЕБЕН СЪВЕТ

Момчилград – 42,21 бр.; РС – Разлог – 41,81 бр., РС – Провадия – 40,42 бр., РС – Стара Загора – 40,39 бр., РС – Бяла Слатина – 40,30 бр. и др. В групата около средната натовареност (която е 35,85 бр.) попадат РС – Айтос Преслав – 36,69 бр.; РС – Силистра – 36,61 бр.; РС – Левски – 36,58 бр., РС – Видин – 36,52 бр., РС – Русе – 36,42 бр. и РС – Радомир – 35,94 броя. Най-ниско в границата на среднатоварените районни съдилища попадат: РС – Перник – 35,13 бр.; РС – Димитровград – 35,14 бр.; РС – Смолян – 35,27 бр., РС – Дупница – 35,49 бр. и РС – Разград – 35,83 броя.

Най-натовареният съд от съдилищата със средна натовареност е РС – Лом с **42,56 бр.** дела за разглеждане. През 2021 г. натовареността на 1 (един) съдия от РС – Лом е била 55,64 бр. дела за разглеждане. Щатната численост на съда е 7 (десет) щатни бройки за длъжността „съдия“, като спрямо 2021 г. същата е увеличена с 1 (една) щатна бройка. През 2022 г. делата за разглеждане в съда са намалели спрямо 2021 г. с 11 %. - от 4 006 бр. на 3 575 бр., което е довело и до намаляване на натовареността по щат на съдиите. Намалението на делата за разглеждане се дължи на намалелия брой граждански дела за разглеждане спрямо предходната година с 11 %, като от 3 208 бр. през 2021 г. са намалели на 2 852 броя. По видове дела, информацията е следната: намалението в исковите производства е 10 %. При заповедните производства се наблюдава спад от 15 %. При ЧГД се отчита увеличение с 22 % в сравнение с предходната година. При наказателните дела намаляването на делата за разглеждане е несъществено - от 798 бр. през 2021 г. те са се намалели на 723 броя. Същевременно, наказателните дела от частен характер са се увеличили с 13 %. спрямо 2021 година.

През 2022 г. запазвайки щатната си численост от 2021 г. – 4 щатни бройки РС - Девня е вторият по – натовареност от средно натоварените съдилища с **42,46 бр.** дела за разглеждане месечно на 1 (един) съдия. През отчетния се отчита намаление в постъпленията на делата с 10 %, а при делата за разглеждане намалението е 8 %. В сравнение с 2021 г. броят на гражданските дела за разглеждане е намалял с 227 бр. или 13 %. Най – голямо е намалението при заповедните производства – 126 бр. Спадът при исковите производства е 16 %, ЧГД са намалели с 27 бр. или 14 %. За разлика от гражданските, в постъпленията на наказателните дела се наблюдава ръст с 18 бр. или 5 %. Делата за разглеждане са 483 бр. или 51



РЕПУБЛИКА БЪЛГАРИЯ  
ВИСШ СЪДЕБЕН СЪВЕТ

бр. повече от броят им през 2021 година. Значителен ръст се отчита при АНХД – 40%, НОХД са се увеличили с 13 %.

На трето място от средно натоварените съдилища се нарежда **РС – Момчилград** с **42,21 бр.** дела за разглеждане месечно на 1 (един) съдия. Щатната численост на съда е 2 (две) щатни бройки за длъжността „съдия“ и същата не е променяна през последните три години. През 2022 г. делата за разглеждане са намалели с 9 % - от 1 115 бр. на 1 013 бр., което е довело до намаляване на натовареността по щат на съдиите. По видове дела, информацията е следната: увеличение при ЧГД със 7 %, а при исковите производства с 4 %. Заповедните производства са намалели с 22 %. При наказателните дела намаляването на делата за разглеждане е със 17 %, като от 333 бр. през 2021 г. те са намалели 275 броя. Същевременно наказателните дела от общ характер имат ръст с 20 % спрямо предходната година.

През 2022 г. **РС – Разлог** е четвърти по натовареност с **41,81 бр.** дела за разглеждане. Делата за разглеждане са се увеличили макар и с 2 % от 2 952 бр. на 3 010 броя. При гражданските дела увеличение се отчита при исковите производства с 8 %. ЧГД са намалели с 39 %, а заповедните производства с 10 %. От наказателните дела най-голямо е увеличението при ЧНД – 75 %.

На следващо място по натовареност са районните съдилища в градовете **Провадия, Стара Загора и Бяла Слатина**, както следва: РС – Провадия с 40,42 бр. дела за разглеждане месечно на 1 (един) съдия, РС Стара Загора с 40,39 бр. и РС Бяла Слатина с 40,30 броя.

През 2022 г. в **РС - Провадия** са образувани 2 167 бр., с останалите несвършени в началото на периода 258 бр., общият брой на делата за разглеждане е 2 425 бр., което със 7 % по –малко от броят им през 2021 г. спадът в делата за разглеждане се дължи на намаления брой граждански дела спрямо предходната година с 12 %, като 2 053 бр. са намалели на 1 807 броя. Наказателните дела са нараснали с 14 %, като най-голям ръст има при НОХД с 36 %.

Подобна е ситуацията и при **РС – Стара Загора**. Поради намаляване броя на делата за разглеждане (с 2% ) през 2022 г. намалява и натовареността по щат на съдиите на 40,39 броя. Общият брой на делата за разглеждане в съда е 10 179 бр., от които 6 379 бр. граждански дела и 3 800



бр. наказателни дела. Гражданските дела са намалели с 305 бр. или 5 %. От тях най-драстично е намалението при исковите производства с 351 бр. или 16 %. Наказателните дела в РС – Стара Загора са нараснали с 3 % спрямо 2021 година. Най- голямо е увеличението при НЧХД с 21 % и ЧНД със 17 %. АНХД са намалели със 197 бр. или 27 %.

Намаляването на щатната численост на РС – Бяла Слатина от 6 (шест) на 5 (пет) щатни бройки е довело до увеличаване на натовареността по щат на съдиите. Натовареността от 35,24 бр. се е увеличила на 40,30 бр. дела за разглеждане месечно на 1 (един) съдия. Спрямо 2021 г. броят на делата за разглеждане е намалял със 119 бр. или 5 %. При гражданските дела намалението е със 7 %. Заповедните производства са намалели с 15 %, а исковите със 7 %. При наказателните дела се констатира увеличение с 3 %, като най- голямо е увеличението при НОХД – 52 %.

Най-ниско в графиката на средно натоварените районни съдилища е РС– Кубрат с натовареност **32,03 бр.** дела за разглеждане месечно на 1 (един) съдия. Спрямо предходната 2021 г. натовареността е намаляла с приблизително с 12 дела месечно на 1 (един) съдия. Това се дължи на увеличаването на щатната численост на съда с 1 (една) щатна бройка. Броят на делата за разглеждане в РС – Кубрат през 2022 г. е 1 153 броя или със 7 % повече спрямо предходната година. Гражданските дела са се увеличили с 4 бр. в сравнение с 2021 г., а наказателните дела със 70 бр. или 28 %.

Районните съдилища с **ниска натовареност** (под 32 дела за разглеждане месечно от един съдия) са 35%. От тях с най-ниска натовареност са РС – Кула с 15,79 бр., РС – Крумовград с 14,92 бр., РС – Малко Търново с 12,42 бр. и РС – Ардино с 10,50 бр. дела за разглеждане месечно на 1 (един) съдия. Изброените районни съдилища са с щатна численост от 2 (двама) съдии през последните години.

На РС – Кула натовареността по щат от **19,46 бр.** за 2021 г. е намаляла на 15,79 бр. за 2022 г. Разликата в натовареността се дължи на намаления брой дела за разглеждане спрямо предходната година, а именно: от 467 бр. на 379 бр. (19 %). Спад в броя на делата за разглеждане има както при гражданските, така и при наказателните дела. Гражданските дела са намалели спрямо предходната година с 18 %. При тях най-голям спад се отчита в заповедните производства - 43 %, исковите





**РЕПУБЛИКА БЪЛГАРИЯ**  
**ВИСШ СЪДЕБЕН СЪВЕТ**

производства и ЧГД са се увеличили съответно с 13 % и 21 %. При наказателните дела също се наблюдава намаление в броя на делата за разглеждане с 21 % спрямо предходната година. Наказателните общ характер дела са намалели с 29 %, АНХД са се увеличили с 5 %.

Натовареността по щат на РС – **Крумовград** от 18,13 бр. за 2021 г. е намаляла на **14,92 бр.** за 2022 година. Броят на делата за разглеждане за 2022 г. е 358 бр., което е с 18 % по –малко в сравнение с 2021 година. От тях 284 бр. са гражданските дела и 74 бр. наказателни дела. От гражданските дела спад се отчита в броя на исковите производства с 14 % и заповедните производства с 30 %. ЧГД са се увеличили с 12 бр. или 75 %. При наказателните дела намалението на делата е 22 %. АНХД са намалели с 50 %, а НОХД с 22 %.

На РС – **Малко Търново** натовареността по щат е **12,42 бр.** дела за разглеждане месечно от 1 (един) съдия. През 2022 г. има намаление в броя на делата за разглеждане спрямо предходната година, а именно: от 373 бр. на 298 бр. или с 20 %. Исковите производства заемат 23 % от разглежданите граждански дела а заповедните – 53 %. НОХД представляват 60 % от наказателните дела, а АНХД – 17 %.

На най-ниско натовареният съд - РС – **Ардино**, натовареността от 13,50 бр. за 2021 г. е намаляла на **10,50 бр.** през 2022 г. Намаляването на натовареността се дължи на намаляването на делата за разглеждане спрямо предходната година с 22 %. От гражданските дела най-голямо е намалението в исковите производства – 43 %, заповедните производства са намалели с 10 %, докато ЧГД са се увеличили двойно (от 15 бр. през 2021 г. на 33 бр.). Броят на наказателните дела за разглеждане е намалял с 23 %.

❖ **Натовареност по щат на районните съдилища към свършени дела**

Средната натовареност по щат по брой свършени дела за 2022 г. е **30,90 бр.** дела месечно на 1 (един) съдия. През 2021 г. тя е била 33,56 бр., а през 2020 г. съответно – 30,13 броя. Средната действителна натовареност за 2022 г. на 1 (един) съдия месечно в районните съдилища по брой свършени дела е **37,37 броя**. Предходните две години действителната натовареност на съдиите е била 40,96 бр. за 2021 г. и 36,46 бр. за 2020 година.



Разлика в натовареността на първия и последния съд по този показател е почти 34 дела, а именно: най-високо натоварен е РС – Царево с 43,25 бр. свършени дела месечно, а най-ниско натоварен е РС – Ардино с 9,21 бр. свършени дела. И в двата органа няма разделяне на съдиите по специализация и всички съдии едновременно разглеждат и граждански и наказателни дела. Свършените граждански дела в РС – Царево представляват 49 % от всички решени дела, а наказателните – 51 %. Свършените заповедни производства заемат дял от 65 % от решените граждански дела, а исковите производства – 35 %. Свършените наказателни общ характер дела заемат дял от 36 % от решените наказателни дела, частните наказателни дела – 35 %. Решените дела от административно-наказателен характер представляват 21 % от наказателните дела.

За сравнение в РС – Ардино свършените граждански дела представляват 72 % от всички решени дела, а наказателните – 28 %. Свършените заповедни производства заемат дял от 40 % от решените граждански дела, а исковите производства – 60 %. Свършените АНХД заемат дял от 39 % от решените наказателни дела, а наказателните от общ характер дела – 33 %. Решените частни наказателни дела са 13 % от наказателните дела.

Сравнявайки данните за натовареността на двата органа и видовете дела, решени от съдиите, може да се обоснове изводът, че независимо от голямата разлика в натовареността, повече дела с фактическа и правна сложност, както при гражданските, така и при наказателните дела са решени от съдиите в РС – Ардино.

При съпоставяне на данните за натовареността на двата органа специално внимание следва да се обърне и на делата с решения по чл. 235, ал. 5 от ГПК постановени по дела по които е проведено открито заседание месечно от 1 (един) съдия, които за РС – Царево са 3,63 бр. а за РС – Ардино – 2,08 бр. Постановените присъди и решения по АНХД за РС – Царево са 5,66 бр. а за РС – Ардино – 1,54 броя. В сравнение за СРС тези данни са 8,72 бр. постановени решения и 8,80 бр. постановени присъди и решения по АНХД.



**РЕПУБЛИКА БЪЛГАРИЯ**  
**ВИСШ СЪДЕБЕН СЪВЕТ**

При съпоставяне на данните за видовете дела решени от съдиите и тяхната натовареност, специално внимание следва да се обърне и на делата решени по същество след проведено открито съдебно заседание – исковите производства, НОХД и АНД.

На база данните за 2022 г. и щатната численост на районните съдилища е определена натовареността на 1 (един) съдия месечно по този показател. Средната натовареност на 1 (един) граждански съдия по брой решения по чл. 235, ал. 5 от ГПК постановени по дела, по които е проведено открито заседание е **6,92 бр.** месечно.

Най-много постановени решения месечно имат съдиите от **РС – Момчилград** с 12,83 бр., след него са съдиите от **РС – Силистра** с 12,39 бр., **РС – Карлово** с 10,11 бр. и **РС – Асеновград** с 10,06 броя. Най-малко постановени решения имат съдиите от **РС – Котел** с 1,61 бр., **РС – Чепеларе** с 1 бр. и **РС – Малко Търново** с 0,96 броя.

Средната натовареност по брой постановени присъди и решения по НАХД на 1 (един) наказателен съдия е **5,05 бр.** месечно. Най-много постановени присъди и решения месечно има 1 (един) съдия от **РС – Берковица** с 12,58 броя. Следват съдиите от **РС – Димитровград** с 8,92 бр. и **Софийски районен съд** с 8,80 броя. Най-малко постановени присъди и решения месечно имат съдите от **РС – Крумовград** - 0,92 броя.

❖ **Действителна натовареност на районните съдилища**

Действителната натовареност е показател, който отчита обема на работата в съда на база реално работилите съдии през 2022 г., изразен в брой дела месечно на 1 (един) съдия. С оглед броя на отработените човекомесеци през годината средната действителна натовареност на 1 (един) съдия месечно в районните съдилища за 2022 г. е: **по постъпили дела – 37,26 бр.; дела за разглеждане – 43,35 бр.; свършени дела – 37,37 броя.**

Спрямо предходната година действителната натовареност на съдиите се е намаляла и по трите показателя - по постъпили дела действителната натовареност е била 40,68 бр., по дела за разглеждане тя е била 47,13 бр., а по свършените дела – 40,96 броя.



Най-високо натоварени по постъпили дела месечно са съдиите от РС – Нова Загора с 82,25 бр., следвани от съдиите в РС – Чирпан с 56,21 бр. и тези в РС – Ихтиман с 56,11 броя. Най-ниско натоварен по този показател е РС – Крумовград с 13,13 бр. постъпили дела.

За 2022 г. най-високо натоварени по брой дела за разглеждане месечно са съдиите от РС – Нова Загора с 93,25 бр., след него са тези от РС – Разлог със 78,12 бр. и от РС – Омуртаг с 67,53 броя. Разликата между най-високо натоварените и най-малко натоварените районни съдии е 78 дела. Най-ниско натоварен е РС – Крумовград с 14,92 бр. дела за разглеждане.

Най-много дела са свършени месечно от съдиите от РС – Нова Загора със 83,08 бр., следвани от РС – Чирпан с 56,67 бр. и РС – Ихтиман с 55,58 броя. Най-ниско натоварен е РС – Кула с 13,46 бр. свършени дела.

#### **• АНАЛИЗ НА ДЕЙНОСТТА И НАТОВАРЕНОСТТА НА СОФИЙСКИ РАЙОНЕН СЪД**

Към 31.12.2022 г. щатната численост на Софийския районен съд се състои от 213 съдии, включително председател и петима заместник-председатели. В сравнение с предходния отчетен период щатната численост на съдиите остава непроменена.

Натовареността на 1 (един) съдия месечно по постъпили дела за 2022 г. е **34,44 бр.**, за 2021 г. тя е **36,36 бр.**, а за 2020 г. – **33,36 броя**. За 2022 г. натовареността по щат в СРС е **49,53 бр.** дела за разглеждане месечно от 1 (един) съдия при **52,32 бр.** за 2021 г. и **50,42 бр.** за 2020 г. По отношение на решените дела, натовареността по щат месечно на 1 (един) съдия по свършени дела за 2022 г. е **34,78 бр.**, при **37,23 бр.** за 2021 г. и **34,00 бр.** за 2020 година.

Действителната натовареност на съдиите в СРС и през тази година остава сравнително висока, а именно: брой постъпили дела месечно на 1 (един) съдия – **46,50 бр.**, **66,88 бр.** дела за разглеждане и **46,96 бр.** свършени дела.

През 2022 г. общо постъпилите дела в СРС са **88 036 бр.** с нерешените **38 570** дела от предходния период, общо делата за разглеждане възлизат на **126 606 броя**. Решените дела през годината са



общо **88 893 бр.**, като от тях в тримесечния срок са решени **62 770 броя**. Останали нерешени в края на 2022 г. са **37 713 броя**. Съпоставяйки постъпленията на делата спрямо решенията през годината, съдиите от СРС са решили повече дела отколкото са постъпили, а именно: при 88 036 бр. постъпили дела (34,44 бр. месечно на един съдия) – решенията са **88 893 бр.** (34,78 бр. месечно на един съдия) или решени са **857** повече отколкото са постъпили.

**Гражданските дела** са 81 % от делата за разглеждане, а именно **102 556 броя**. Броят на гражданските дела спрямо 2021 г. е намалял с 5 %, когато броят им е бил 108 304 дела за разглеждане. Заповедните производства спрямо предходната година са намалели със 7,40 %, за сметка на увеличилите се ЧГД - с 2,62 %. Исковите производства са намалели с 3,44 % спрямо 2021 година. За разлика от повечето районни съдилища, при които заповедните производства заемат по-голям дял от делата за разглеждане (над 50%), в СРС повече от половината дела са искиви производства – 55 % или **56 447 броя**. Заповедните производства са **46 109 бр.** или 45 % от гражданските дела. Частните граждански дела са едва 8 % или **9 151 броя**. В останалите високонатоварени районни съдилища данните по тези показатели са следните: в РС – Дулово исковите производства съставляват 51 % от гражданските дела, ЧГД – 11 %, заповедните производства – 35 %, в РС – Ихтиман исковите производства са 28 %, ЧГД – 10 % и 61 % са заповедните производства, в РС – Царево исковите производства са 34 %, ЧГД – 10 % и 56 % са заповедните производства, в РС – Несебър – 57 % искиви производства, 9% ЧГД и 34 % заповедни производства и в РС – Омуртаг – 41 % искиви производства, 15 % ЧГД и 44 % заповедни производства. Решенията граждански дела от съдиите от ГО на СРС са **70 651 бр.**, като от тях в срок от 3 месеца са решени 73 %, или **51 786 броя**. Не е малък броят на делата решени по същество – **59 493 бр.**, като постановените решения по чл. 235, ал. 5 от ГПК след проведено открито съдебно заседание са общо **16 016 бр.** или 8,72 бр. дела месечно от 1 (един) граждански съдия. При високо натоварените районни съдилища постановените решения по чл. 235, ал. 5 от ГПК месечно на един съдия, след проведено открито съдебно заседание, са: РС – Дулово – 5,21 бр., РС – Ихтиман – 3,92 бр., РС – Царево – 3,63 бр., РС – Несебър – 6,39 бр. и РС – Омуртаг – 2,54 броя. Останалите нерешени в края



**РЕПУБЛИКА БЪЛГАРИЯ**  
**ВИСШ СЪДЕБЕН СЪВЕТ**

на периода граждански дела са 31 905 броя или 31 % от гражданските дела за разглеждане. Гражданско и търговско отделение в СРС е с щатна численост от 153 съдии. Натовареността на съдиите от отделението е намаляла - натовареността на 1 (един) съдия месечно за 2021 г. по брой постъпили дела е била 40,73 бр. и по брой дела за разглеждане месечно от 1 (един) съдия – 55,86 броя. През 2022 г. тя е съответно **38,86 бр.** постъпили дела и **55,86 бр.** дела за разглеждане, но независимо от всичко остава все още висока.

**Наказателните дела** заемат дял от 19 % от делата за разглеждане в СРС, а именно **24 050 броя**. Спрямо 2021 г. броят им е намалял с 5 % (25 421 бр.), а спрямо 2020 г. са намалели с 3 %, когато делата за разглеждане са били 24 864 бр. С най-голям дял (42%) са делата от наказателно административен характер – 8 924 броя. След тях се нареждат частните наказателни дела с 8 605 бр. или 36 %. Наказателните общ характер дела възлизат на 4 365 бр. (18 %) и 953 бр. са делата от наказателно частен характер. Спрямо предходните две години се наблюдава намаление в броя на АНХД с 12 %. НОХ делата бележат спад от 4 % спрямо 2021 г. и ръст с 4 % спрямо 2020 година. Решените дела са **18 242 броя**. От тях в срок от 3 месеца са решени 60 %, или **10 984 броя**. Голяма част от делата са решени със съдебен акт по същество – **14 800 бр.**, постановените присъди и решения по НАХД след проведено открито съдебно заседание са общо **6 337 броя**. Прекратените производства са **3 442 броя**. Останалите нерешени в края на периода граждански дела са **5 808 броя**.

Намаляване в месечната натовареност има и по отношение на съдиите от наказателните отделения, а именно: за 2021 г. по брой постъпили дела на 1 (един) съдия месечно е била 25,18 бр. и 35,31 бр. дела за разглеждане месечно от 1 (един) съдия. През 2022 г. тя намалява на 23,18 бр. постъпили дела и 33,40 бр. дела за разглеждане.

СРС е най-големият и най-натоварен съд в страната. Както вече бе посочено, към 31.12.2022 г., той е с щатна численост от 213 съдии, в това число административният ръководител и петима заместник-председатели. Съществено е да се подчертае, че щатните длъжности в СРС не могат да бъдат изцяло заети поради различни обективни и субективни причини. Именно поради това действителната натовареност на съдиите остава много



**РЕПУБЛИКА БЪЛГАРИЯ**  
**ВИСШ СЪДЕБЕН СЪВЕТ**

висока, като по брой дела за разглеждане на 1 (един) съдия месечно възлиза на 66,88 броя.

*От анализа за дейността на районните съдилища, могат да се направят следните изводи:*

- 1. През 2022 г. се наблюдава намаляване в постъпленieto на делата в районните съдилища. Спрямо 2021 г. делата са намалели със 7 %, а спрямо 2020 г. се отчита увеличение с 3 %. Намаляването в постъпленията при гражданските дела е с 8 %, а при наказателните дела е с 4 %.*
- 2. От всички постъпили дела в районните съдилища през 2022 г., заповедните производства (делата по чл. 410 и чл. 417 от ГПК) продължават да представляват значителен дял, а именно – 57 %. Гражданските дела разглеждани по общия ред заемат следващо място с 28 %. Частните наказателни дела съставляват 12 % от всички постъпили дела в районните съдилища.*
- 3. Броят на заповедните производства намалява през 2022 г., като от 180 188 бр. през 2021 г. са намалели на 157 681 броя. В сравнение с 2020 г. се наблюдава увеличение в постъпленията с 3 %.*
- 4. Производства по чл.310 от ГПК бележат ръст в постъпленията през 2022 г. От 3 801 бр. за 2021 г. са се увеличили с 15 % на 4 352 броя. По реда на бързото производство най-често се образуват дела за трудово възнаграждение. Разглеждат се също искиове за защита срещу незаконно уволнение и искиове за отмяна на наложено наказание „забележка“ и „предупреждение за уволнение“ и др.*
- 5. Анализирането на натовареността на съдилищата, освен въз основа на данните за брой постъпили дела, брой дела за разглеждане и брой свършени дела, следва да се извършва и по броя на решенията по чл. 235 ал. 5 от ГПК, които се постановяват след като делото е насрочено в открито съдебно заседание и такова е било проведено, респективно и броя на постановените присъди и броя на постановените решения по НАХД, при същия критерий. Обобщени данни от всички районни съдилища по тези показатели за 2022 г. са следните:*
  - Натовареност по брой постъпили дела: Средната натовареност за всички районни съдилища е 30,82 бр. дела месечно на 1 (един) съдия. Най-високо*



**РЕПУБЛИКА БЪЛГАРИЯ**  
**ВИСШ СЪДЕБЕН СЪВЕТ**

натоварен е РС – Царево с 43,83 бр., следван от РС – Ихтиман с 42,08 бр., РС – Харманли с 38,60 бр., РС – Сливен с 38,12 броя. СРС е с натовареност по постъпили дела 34,44 броя. Най-ниско натоварени са РС – Кула с 13,88 бр., РС – Крумовград с 13,13 бр., РС – Малко Търново с 11,29 бр. и РС – Ардино с 9,17 броя.

- *Натовареност по брой дела за разглеждане: Средната натовареност за районните съдилища е 35,85 бр. дела месечно на 1 (един) съдия. СРС е най-високо натоварен с 49,53 бр., следват РС – Дулово с 48,92 бр., РС – Ихтиман с 47,96 бр. след това са РС – Царево с 47,83 бр., РС – Несебър с 46,57 бр. и РС – Омуртаг с 44,83 броя. Най-ниско натоварени са РС – Кула, РС – Крумовград, РС – Малко Търново и РС – Ардино с натовареност съответно: 15,79 бр., 14,92 бр., 12,42 бр. и 10,50 броя.*
- *Натовареност по брой свършени дела: Средната натовареност е 30,90 бр. дела месечно на 1 (един) съдия. По този показател най-високо натоварен е РС – Царево с 43,25бр., следва РС – Ихтиман с 41,69 бр. и РС – Несебър – 39,22 броя. СРС е с натовареност по свършени дела 34,78 броя. Най-ниско натоварени са отново РС – Малко Търново и РС – Ардино с натовареност съответно 11,83 бр. и 9,21 броя.*
- *Брой постановени решения по чл. 235, ал. 5 от ГПК по дела, по които е проведено открито съдебно заседание: Средно в системата на районните съдилища един съдия е постановил 6,92 бр. решения. Най-много постановени решения месечно има един съдия от РС – Момчилград – 12,83 броя. След него са съдиите от РС – Силистра с 12,39 бр. РС – Карлово – 10,11 бр., и РС – Асеновград с 10,06 броя. Най-малко постановени решения имат съдиите от РС – Малко Търново с 0,96 броя. При високо натоварените районни съдилища данните по този показател са: СРС – 8,72 бр., РС – Дулово - 5,21 бр., РС – Ихтиман – 3,92 бр., РС – Царево – 3,63 бр., РС – Несебър – 6,39 бр. и РС – Омуртаг – 2,54 броя.*
- *Брой постановени присъди и решения по НАХД на наказателен съдия: Средно за районен съд те са 5,05 бр. Най-много постановени присъди и решения месечно има един съдия от РС – Берковица – 12,58 бр. След него са съдиите от РС – Димитровград с 8,92 бр. и СРС – 8,80 броя. При високо натоварените районни съдилища данните по този показател са: РС – Дулово – 3,13 бр., РС – Ихтиман – 5,10 бр., РС – Царево – 5,67 бр., РС – Несебър – 3,69 бр. и РС – Омуртаг – 4,63 броя.*





**РЕПУБЛИКА БЪЛГАРИЯ**  
**ВИСШ СЪДЕБЕН СЪВЕТ**

6. *Важен фактор за определяне на реалната натовареност на съдиите има т.нар. същинска дейност, т.е. броя на решенията по чл. 235 ал. 5 от ГПК, които се постановяват след като делото е насрочено в открито съдебно заседание и такова е било проведено, респективно броят на постановените присъди и броят на постановените решения по НАХД. Спрямо броя на всички решени през годината граждански дела решенията след проведено открито съдебно заседание представляват 21 %, а спрямо решенията с акт по същество – 25 %. При наказателните дела съотношението е следното: спрямо броя на всички решени дела, решенията след проведено открито съдебно заседание са 30 %, а спрямо решенията с акт по същество – 40 %.*
7. *Общо решените граждански дела във всички районни съдилища са 277 693 бр., от тях с акт по същество са приключени 234 215 бр., а постановените решения по чл. 235 ал. 5 от ГПК са 59 185 броя. При едни от най-високо натоварените районни съдилища, по щат данните са следните: за СРС делът на решените дела след проведено открито съдебно заседание е 27 % от общо решените граждански дела и 25 % от решените с акт по същество.*

#### **IV. АДМИНИСТРАТИВНИ СЪДИЛИЩА**

В Република България правораздават 28 административни съдилища със седалища и съдебни райони, които съвпадат със седалищата и съдебните райони на окръжните съдилища.

На административен съд са подведомствени всички дела по искания за:

- Издаване, изменение, отмяна или обявяване на нищожност на административни актове;
- Обявяване на нищожност или унищожаване на споразумения по този кодекс;
- Защита срещу неоснователни действия и бездействия на администрацията;
- Защита срещу незаконно принудително изпълнение;
- Обезщетения за вреди от незаконосъобразни актове, действия и бездействия на административни органи и длъжностни лица;
- Обезщетения за вреди от принудително изпълнение;



- Обявяване на нищожност, обезсилване или отмяна на решения, постановени от районните съдилища по административно-наказателни дела;
- Установяване неистинността на административни актове по този кодекс.

#### **4. Структура и динамика на видовете дела, разглеждани в административните съдилища**

През 2022 г. в административните съдилища са образувани общо **40 065 бр. дела**. От тях **27 840 бр. (69 %)** са първоинстанционни и **12 225 бр. (31 %)** касационни. Спрямо предходните две години (2021 и 2020 г.), в общия брой на образуваните дела в административните съдилища се отчита намаляване с **5 %**.

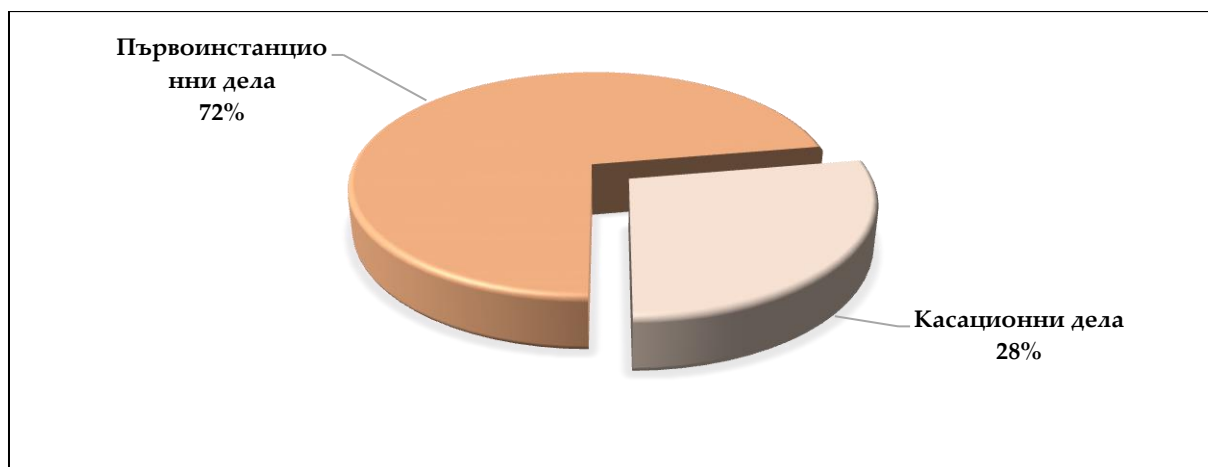
През 2021 г. новопостъпилите дела са били **42 343 бр.**, а през 2020 г. – **42 066 броя**. Съществено е намалението през отчетния период на образуваните първоинстанционни дела в сравнение с 2021 г. и 2020 г., а именно – спад с **1 084 бр. или 4 %** спрямо 2021 г. и **1 509 бр. или 5 %** спрямо 2020 година. В структурата на административните съдилища спрямо предходната година най-много са намалели постъпленията в АдмС – Търговище със **160 бр. или 31 %**, следван от АдмС – Бургас със **704 бр. или 24 %** и АдмС – Шумен със **172 бр. или 22 %**. В административните съдилища в градовете Монтана, Габрово, Русе, Перник, Пазарджик, Разград, Силистра и АдмС – София - град намалението се движи между **8 % и 16 %**. В същото време има значителен ръст на образуваните дела в АдмС – Кърджали с **44 %** и в АдмС – Добрич с **20 %**. В останалите административни съдилища няма особена промяна в постъпленията на делата в сравнение с 2021 година.



Броят на постъпилите дела в административните съдилища през 2022 г., 2021 г. и 2020 г., представен в графичен вид е следният:



През 2022 г. делата за разглеждане са **52 198 бр.**, като от тях останалите несвършени от предходната година са **12 133 броя**. През 2021 г. делата за разглеждане са били **54 519 броя**. Намалението на делата за разглеждане е с **4 %**. Първоинстанционните дела за разглеждане са **37 743 бр.** и **14 455 бр.** са касационните дела, като дяловото им разпределение е следното:



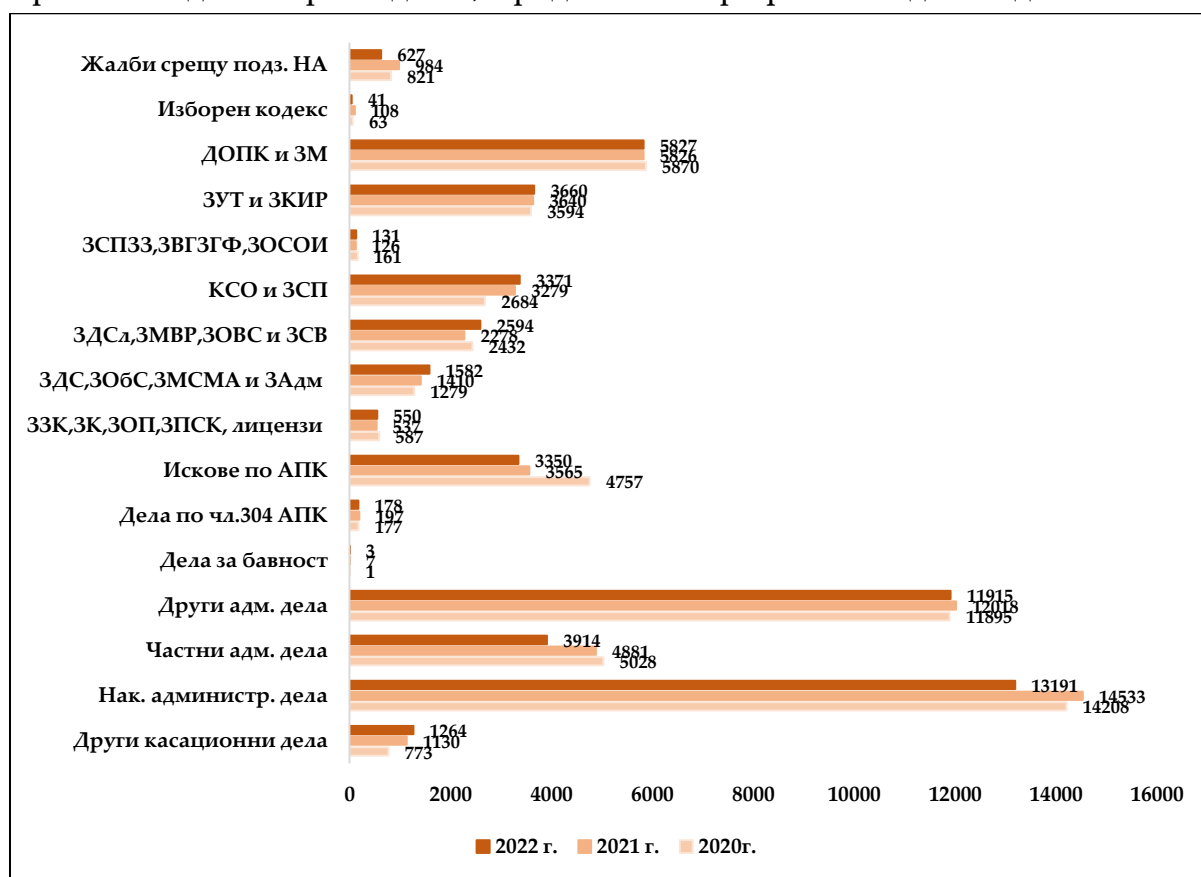
Наблюдава се намаление на първоинстанционните дела спрямо предходната година с **3 %**, а спрямо 2020 г. с **4 %**. През 2021 г. делата са били **38 856 бр.**, а през 2020 г. – **39 348 броя**. Броя на касационните дела е намалял със **7 %** спрямо 2021 г., когато са били **15 663 бр.**, а спрямо 2020 г. са намалели с **4 %**, като броят им е бил **14 981 броя**. От всички дела разглеждани в административните съдилища най-голям е дялът на делата с наказателно административен характер – **25 %** или **13 191 броя**. Следват делата за разглеждане от категорията „Други административни дела“,



**РЕПУБЛИКА БЪЛГАРИЯ**  
**ВИСШ СЪДЕБЕН СЪВЕТ**

които представляват **23 %** от делата за разглеждане, като броят им е **11 915 броя**. На трето място са делата за разглеждане по „ДОПК и ЗМ“ с **11 % дялово разпределение** или **5 827 бр.** През годината най-малко са делата за разглеждане по „Изборен кодекс“ - **41 бр.** и **3 бр.** „Дела за бавност“.

Броят на делата за разглеждане в административните съдилища през последните три години, представен в графичен вид е следният:



През годината общо свършените дела са **40 512 бр.**, от тях решените със съдебен акт са **31 051 бр. (77 %)** и прекратени - **9 461 бр. (23 %)**. В срок до 1 месец са свършени **13 198 бр. (33 %)**, в срок от 1 до 3 месеца са свършени **15 350 бр. (38 %)**, а останалите **11 965 бр. (29 %)** са свършени след 3-я месец. Срочността на изготвяне на съдебните актове отразява отговорното и професионално отношение на съдиите към правораздавателния процес. В срок до 1 месец са изготвени **36 355 акта**, в срок от 1 до 3 месеца са изготвени **2 396 акта**, над 3 месеца - **890**. Останали висящите в края на годината са **11 686 броя**. За качествено изпълнение работата на съдиите говорят и данните по отношение на резултатите от върнати обжалвани и протестирани дела на съдиите. През 2022 г. са



**РЕПУБЛИКА БЪЛГАРИЯ**  
**ВИСШ СЪДЕБЕН СЪВЕТ**

обжалвани общо **11 264 дела**. Потвърдените административни актове са **6 494 бр.**, отменени изцяло са **2 347 бр.**, а частично отменени са **451 броя**.

За анализа на натовареността на административните съдилища е важно да се разгледа подробно дяловото разпределение на делата, тяхната структурата, както и тяхната тежест при формиране на натовареността на съдиите. От първоинстанционните дела през 2022 година най-голям дял заемат „Други административни дела“ – **32 %** или **11 915 бр.**, като **38%** от делата за разглеждане са в АдмС – София-град. Спрямо 2021 г. техният брой е намалял с **1 %** като броят им е бил **12 018 бр.** В сравнение с 2020 г., когато броят на делата е бил 11 894 бр., през 2022 г. се отчита намаление с **1 %**. Прави впечатление драстичното намаление на тези дела в АдмС – Бургас - със **17 %** в сравнение с 2021 година. От 645 дела за разглеждане през 2021 г. броят им е намалял на **537** за 2022 година. След тях с **15 %** се нареждат делата за разглеждане по Данъчно-осигурителния процесуален кодекс (ДОПК) и Закона за митниците (ЗМ) – **5 827 бр.**, при същия брой през 2021 година и с **43 бр.** по-малко в сравнение с 2020 година. Намалението на този вид дела е най-голямо за АдмС – София-град – с **30 бр.** спрямо 2021 г. когато броят им е бил **2 884 бр.**, след това е АдмС – Хасково, като делата от **131** за 2021 г. са намалели на **105 броя** през 2022 година.

С **10 %** дялово разпределение са „**Частни административни дела**“ – **3 914 броя**. През последните години броят на този вид дела намалява, като спрямо 2021 година броят на делата е намалял с **19 %**, като тогава са били **4 881 бр.** а спрямо 2020 г. са намалели с **22 %**, когато броят им е бил **5 028**. Най-голямо е намалението за АдмС – София-град – със **172 броя**.

С **10%** дялово разпределение са и делата по **Закона за устройство на територията (ЗУТ)** и **Закона за кадастъра и имотния регистър (ЗКИР)**. Тук броят на делата бележи ръст с **1 %** спрямо предходната година, броят им от **3 640** дела за разглеждане за 2021 г. се е увеличил на **3 660 бр.** за 2022 г. и с **2%** спрямо 2020 година. В АдмС – Бургас се отчита най-голямо намаление на този вид дела - от **319 бр.** за 2021 г. на **269 бр.** за 2022 година.



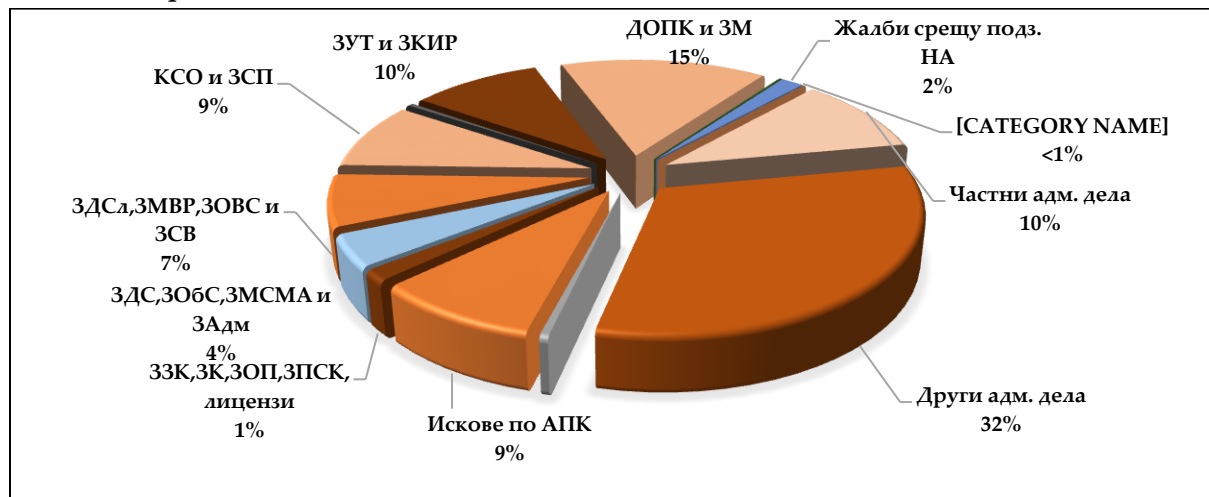
**РЕПУБЛИКА БЪЛГАРИЯ**  
**ВИСШ СЪДЕБЕН СЪВЕТ**

Следват делата по **Кодекс за социално осигуряване (КСО) и Закон за социално подпомагане (ЗСП) и Искове по АПК с 9% дял.** Броят им през 2022 г. е съответно **3371 бр. и 3350 бр.** дела към 3279 бр. и 3565 бр. през 2021 г. Броят на делата за разглеждане през 2020 г. е бил съответно 2684 бр. и 4757 броя.

Делата за разглеждане по **ЗДСл, ЗМВР,ЗОВС и ЗСВ** представляват 7 % от първоинстанционните дела, като броят им е 2594 за 2022 г., 2 278 бр. за 2021 г. и 2432 бр. за 2020 година.

С малък дял (4%) са делата образувани по **ЗДС,ЗОбС,ЗМСМА и ЗАдм** . През 2022 г. те са се увеличили с 12% спрямо 2021 г. и 24 % спрямо 2020 година. Броят им през 2022 г. е **1582 бр.**, при 1410 за 2021 г. и 1279 бр. през 2020 година. С 2 % дял са делата за разглеждане по **Жалби срещу подзаконови нормативни актове - 627 бр.**, като от тях най-много са делата в АдмС – София -град - 257 бр. и АдмС -Хасково - 35 броя. Тези дела бележат най-голям спад за 2022 година. Спрямо 2021 г. са намалели с 36 %, а спрямо 2020 г. - с 24 %. С 1% са делата за разглеждане по **ЗЗК,ЗК,ЗОП,ЗПСК, лицензи**, като спрямо 2021 г. са се увеличили от 537 бр. на 550 бр. (с 2%). Най - малък е делът (под 1 %) на делата по **чл. 304 АПК и ЗСПЗЗ,ЗВГЗГФ,ЗОСОИ**. Броят им през 2022 г. е съответно 178 бр. и 131 бр., като от тях най-много са делата в АдмС – София -град. Под 1 % са и делата за разглеждане по **Изборния кодекс**. Спрямо 2021 г. броят им е намалял с 67 бр. или 62 %, а в сравнение с 2020 г. се отчита намаление с 22 броя. През отчетната година броят на делата за бавност е 3 броя.

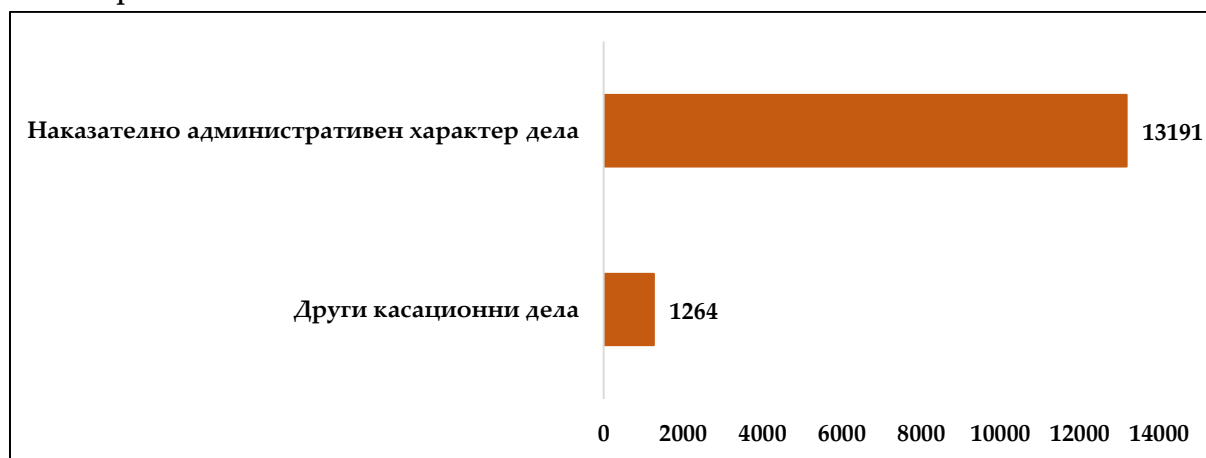
Дялово разпределение на видовете първоинстанционни дела в административните съдилища за 2022 г:





**РЕПУБЛИКА БЪЛГАРИЯ**  
**ВИСШ СЪДЕБЕН СЪВЕТ**

Касационните дела са разделени в две категории в статистическите форми за отчет за административните съдилища, а именно: **наказателно-административен характер дела – 13 191 бр. и други касационни дела – 1 264 броя.**



През 2022 г. делата с наказателно-административен характер представляват 91% от всички касационни дела, които са общо **14 455 броя**. Те заемат и най-голям дял от всички разглеждани дела в административните съдилища – 25 %.

Подробни данни за всички видове дела, образувани, разгледани и свършени в административните съдилища са представени в таблицата по-долу:

Административни дела	Всички дела в началото на периода	Образуващи дела за периода	в т.ч.:Върнати за продължаване на съпроцесуването	Всичко дела за разглеждане	Свършени дела					Общо свършени дела	Свършени в срок дела:			Всички дела в края на периода	Срок на изготвяне на съдебни актове			Обжалвани и протестиращи дела	Резултати			
					Решени дела				Прекратен и дела		до 1 м.	от 1 до 3м.	над 3 м.		до 1 м.	от 1 до 3м.	над 3 м.		Потвърдени	Отменени изцяло	Отменени частично	
					Общо решени дела	в т.ч. административния акт е																
						обявен за нищожен	изменен, отменен изцяло или отчасти	отхвърлено оспорването	уважени изцяло		Общо прекратени дела	до 1 м.	от 1 до 3м.		над 3 м.	до 1 м.	от 1 до 3м.		над 3 м.	Потвърдени	Отменени изцяло	Отменени частично
<b>Общо първоинстанционни дела</b>	9903	27840	541	37743	19504	246	3153	7930	8175	8502	28006	10707	7430	9870	9737	24584	1958	778	11126	6404	2324	450
Жалби срещу подзаконови нормативни актове	297	330	29	627	210	6	53	34	117	281	491	211	165	115	136	442	33	7	146	76	45	9
Изборен кодекс	8	33	2	41	21	0	4	11	6	17	38	31	4	3	3	36	0	0	13	10	4	0
ДОПК и ЗМ	2071	3756	72	5827	2729	34	654	1294	747	809	3538	821	752	1965	2289	2827	487	179	1778	956	420	158
ЗУТ и ЗКИР	1275	2385	91	3660	1438	38	259	711	430	1010	2448	579	509	1361	1212	2103	170	63	1413	934	313	40
ЗСПЗЗ,ЗВГЗГ,ФЗСОСИ,ЗВСВНОИ по ЗТСУ ...	27	104	4	131	42	1	7	17	17	73	115	56	35	24	16	100	7	1	33	21	3	2
КСО и ЗСП	923	2448	11	3371	1984	10	210	937	827	580	2564	576	1047	941	807	2270	177	75	773	431	121	9
ЗДСл,ЗМВР,ЗОВС и	585	2009	26	2594	1338	18	212	610	498	607	1945	491	697	757	649	1738	115	54	751	424	123	5







**РЕПУБЛИКА БЪЛГАРИЯ**  
**ВИСШ СЪДЕБЕН СЪВЕТ**

Административен съд – Плевен. С решение на пленума на Висшия съдебен съвет по т. 1, протокол №22/23.06.2022 г. на основание чл. 30, ал. 2, т. 8 от ЗСВ е разкрита 1 (една) щатна длъжност „съдия“ в Административен съд – Силистра. С решение на пленума на Висшия съдебен съвет по т. 32, протокол №25/21.07.2022 г. на основание чл. 30, ал. 2, т. 8 от ЗСВ е разкрита 1 (една) щатна длъжност „съдия“ в Административен съд – Русе. С решение на пленума на Висшия съдебен съвет по т. 1, протокол №33/17.11.2022 г. на основание чл. 30, ал. 2, т. 8 от ЗСВ е разкрита 1 (една) щатна длъжност „съдия“ в Административен съд – Пловдив. С решение по т. 1, протокол № 30/22.07.2022 г. на съдийската колегия на Висшия съдебен съвет на основание §44, ал. 3 от ПЗР на ЗИДЗСВ (обн. в ДВ, бр. 32/26.04.2022 г.) са разкрити 7 (седем) длъжности „съдия“ в Административен съд – София - град считано от 28.07.2022 г. Със същото решение е разкрита 1 (една) длъжност „съдия“ в Административен съд – София – област.

Незаетите щатни бройки в административните съдилища към 31.12.2022 г. са 16. С голям брой незаети щатни длъжности „съдия“ са АдмС – София-град с 6 (шест) свободни длъжности, АдмС – Бургас с 3 (три) свободни длъжности, АдмС – Враца и АдмС – Ловеч са с 2 (две) свободни длъжности, АдмС – Пазарджик, АдмС – Стара Загора и АдмС – Хасково са с 1 (една) свободна длъжност.

**❖ Натовареност по щат на Административните съдилища към брой постъпили дела**

През 2022 г. средната натовареност по щат към брой **постъпили дела** месечно на 1 (един) съдия е **10,74 броя дела**. За 2021 г. натовареността е била 11,92 броя дела, а през 2020 г. – 11,84 броя. С натовареност над средната са 9 (девет) съдилища.

Най-натоварен към брой постъпили дела месечно на 1 (един) съдия е АдмС – **Кърджали** с 16,21 бр. Следват: АдмС - **Добрич** с 13,38 бр., АдмС – **Враца** с 13,17 бр., АдмС – **Стара Загора** с 12,60 бр., АдмС – **Благоевград** с 12,38 бр., АдмС – **Пловдив** с 12,22 бр., АдмС - **София-град** с 12,05 бр., АдмС – **Хасково** с 11,67 бр. и АдмС – **Пазарджик** с 11,24 бр. дела.



РЕПУБЛИКА БЪЛГАРИЯ  
ВИСШ СЪДЕБЕН СЪВЕТ

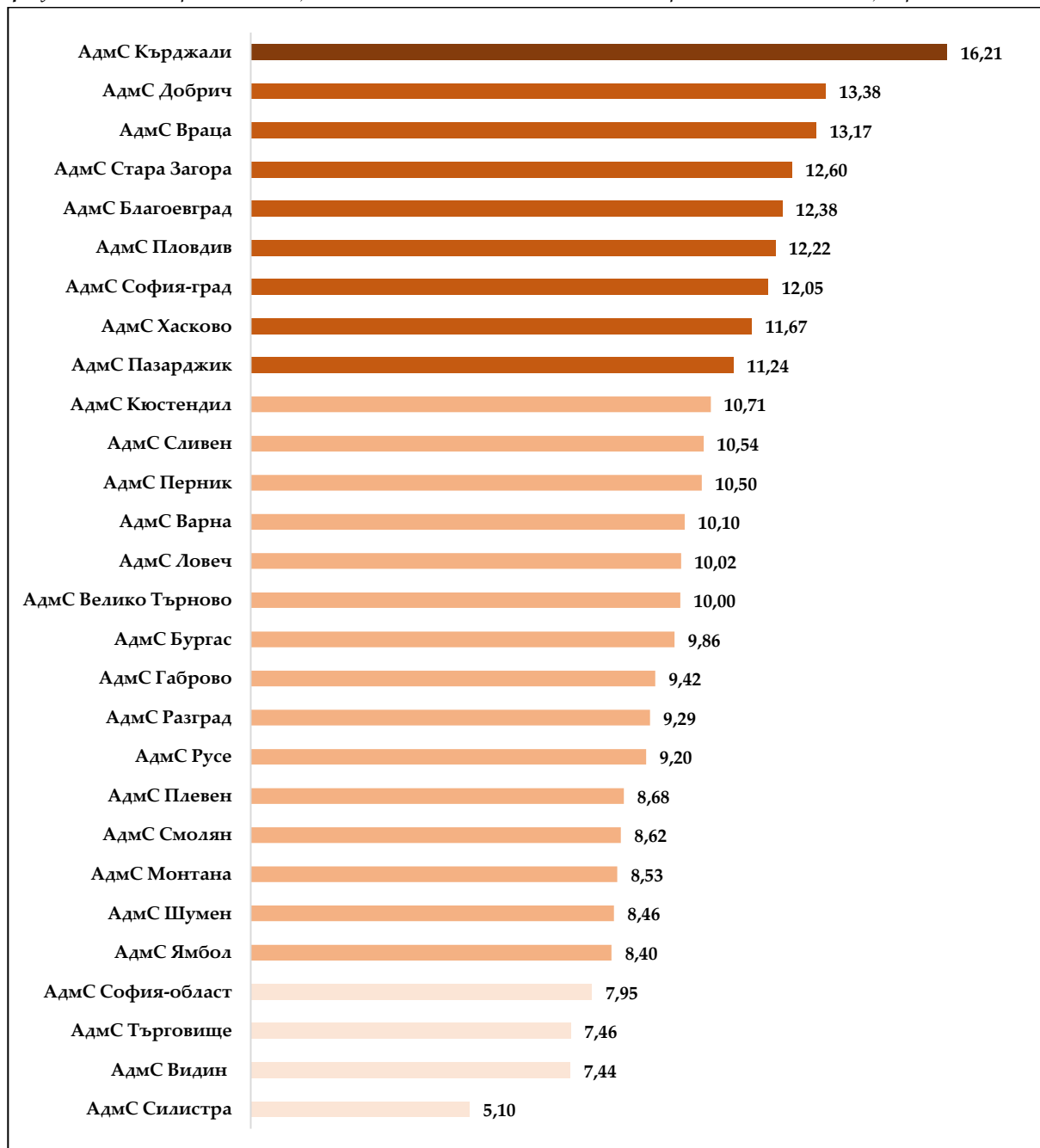
С най-ниска натовареност към брой постъпили дела месечно на 1 (един) съдия в системата на административното правораздаване са: **АдмС - София-област** със 7,95 бр., **АдмС – Търговище** със 7,46 бр., **АдмС – Видин** със 7,44 бр. и **АдмС – Силистра** с 5,10 броя.

В сравнение с предходната година картината за натовареността на административните съдилища е малко по-различна: най-натоварен по брой постъпили дела за 2021 г. е бил **АдмС – София-град** с **14,69 бр. дела**. Увеличаването на щатната численост на съда с 9 (девет) нови щатни длъжности „съдия“ е оказало своето влияние и тази година натовареността на 1 (един) съдия месечно е намаляла с 3 дела или 12,05 броя. На второ място по натовареност през 2021 г. е бил АдмС – Перник с 14,33 броя. През 2022 г. след увеличаване на щатната численост с 1 (една) нова щатна длъжност „съдия“ натовареността на съдиите за месец е спаднала с 4 бр. дела. С най-малко постъпления месечно на 1 (един) съдия през 2021 г. са били: АдмС – Силистра - с 7,63 бр. и АдмС – Видин - със 7,43 бр. дела.

Сравнявайки данните за натовареността по постъпили дела за 2022 г. най-много се е увеличила натовареността на АдмС – Кърджали – 43 % или с 5 дела на съдия. Най-много е намаляла натовареността на АдмС – Силистра – 33 % или 3 бр. дела.



*Графика: Натовареност по щат към постъпили дела в административните съдилища през 2022 година*



#### ❖ **Натовареност по щат на Административните съдилища към дела за разглеждане**

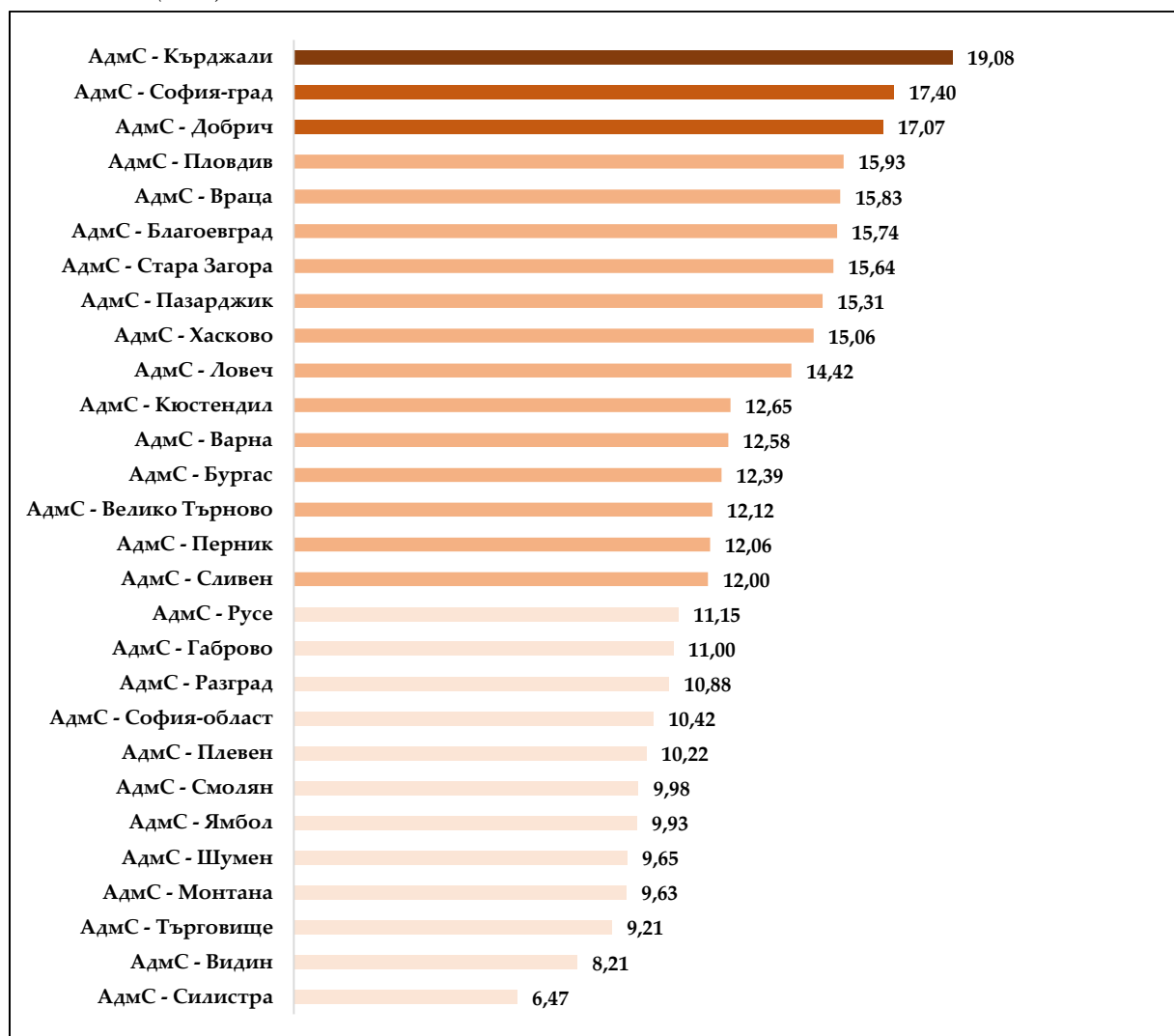
През отчетната 2022 г. средната натовареност по щат на административните съдилища е **13,99 бр. дела** за разглеждане месечно на 1 (един) съдия. През 2021 г. тя е била 15,35 бр., а през 2020 г. – 15,30 броя. През последните години с оглед средната натовареност на административните съдилища, условно съдилищата се разделят на три



**РЕПУБЛИКА БЪЛГАРИЯ**  
**ВИСШ СЪДЕБЕН СЪВЕТ**

групи натовареност по брой дела за разглеждане месечно на 1 (един) съдия: ниска, средна и висока. За 2022 г. разделението е следното: с **ниска натовареност** - съдилища под **12 дела** за разглеждане; със **средна натовареност** - от **12 до 17 дела** за разглеждане и с **висока натовареност** - над **17 дела** за разглеждане месечно на 1 (един) съдия.

*Графика: Натовареност в административните съдилища през 2022 г. по брой дела за разглеждане месечно на 1 (един) съдия.*



Съобразно условното разделение на три групи, с **висока натовареност (над 17 дела)** са 3 (три) съдилища или 11 % от административните съдилища, а именно: АдмС – Кърджали с 19,08 бр., АдмС – София-град - със 17,40 бр. и АдмС – Добрич със 17,07 бр. дела за разглеждане. През 2021 г. с висока натовареност са били административните съдилища София-град и Пловдив.

Със **средна натовареност** (от 12 до 17 дела месечно на един съдия) са 46 % или 13 административни съдилища от градовете: Пловдив – 15,93 бр.,



РЕПУБЛИКА БЪЛГАРИЯ  
ВИСШ СЪДЕБЕН СЪВЕТ

Враца – 15,83 бр., Благоевград – 15,74 бр., Стара Загора – 15,64 бр., Пазарджик – 15,31 бр., Хасково – 15,06 броя дела месечно на 1 (един) съдия.

Както предходната, така и тази година **АдмС – Пловдив** е най-натоварения съд от групата на съдилищата със средна натовареност. През 2021 г. натовареността по дела за разглеждане на един съдия от този орган е била 17,04 бр., а през 2020 г. – 17,14 броя. Следващият по натовареност в тази група е **АдмС – Враца** с 15,83 броя. Спрямо 2021 г. натовареността му се е увеличила с 1 бр. дело месечно на 1 (един) съдия, а спрямо 2020 г. е намаляла с приблизително с 2 бр. дела. Третият по натовареност е **АдмС – Благоевград** с 15,74 бр. дела за разглеждане месечно на 1 (един) съдия, като спрямо предходната година натовареността му е намаляла с едно дело. През 2020 г. е бил на 14-то място по натовареност с 14,24 бр. дела за разглеждане месечно на 1 (един) съдия. На четвърто място по натовареност се нарежда **АдмС – Стара Загора** с 15,64 бр. дела. В сравнение с предходния отчетен период 2021 г. и 2020 г. се констатира спад в месечната натовареност на съдиите с по едно дело. През 2022 г. от средно натоварените съдилища пето и шесто място заемат съответно **АдмС – Пазарджик** с 15,31 бр. дела и **АдмС – Хасково** с 15,06 бр. дела месечно на един съдия. Спрямо 2021 г. в натовареността на АдмС – Пазарджик се отчита намаление приблизително с 1,5 бр. дела. Натовареността на съдиите в АдмС – Хасково запазва стойността си от предходната година. Следващият по натовареност в тази група е **АдмС – Ловеч** с 14,42 бр. дела месечно на 1 (един) съдия. През 2021 г. натовареността му е била 15,05 бр. дела. С брой дела между 12,00 и 12,65 бр. са следните административни съдилища: **АдмС – Кюстендил** с 12,65 бр. дела, **АдмС – Варна** – 12,58 бр. дела, **АдмС – Бургас** – 12,39 бр., **АдмС – Велико Търново** с 12,12 бр. дела, **АдмС – Перник** с 12,06 бр. и **АдмС Сливен** с 12,00 броя дела за разглеждане месечно на 1 (един) съдия.

От съдилищата със **средна натовареност** най-висок ръст се наблюдава в натовареността на АдмС – Кюстендил – 9 %. През 2021 г. съдът е бил с натовареност по брой дела за разглеждане месечно на 1 (един) съдия – 11,59 бр. дела, а през 2020 г. с 11,73 бр. дела. Най-голямо е намалението в натовареността на съдиите в АдмС – Перник с 26 % или средно 4 дела месечно на 1 (един) съдия.



**РЕПУБЛИКА БЪЛГАРИЯ**  
**ВИСШ СЪДЕБЕН СЪВЕТ**

Съдилищата с **ниска натовареност** (под 12 дела) са 43%. Запазва се тенденцията от 2021 г. най-ниско натоварени съдилища да са **АдмС – Видин** - с 8,21 бр. и **АдмС – Силистра** с 6,47 бр. дела. В най-горното ниво на тази група за 2022 г. е **АдмС – Русе**. С увеличаването на щатната численост на съда с 1 (една) щатна бройка през 2022 г. натовареността е намаляла на 11,15 бр. дела за разглеждане месечно на 1 (един) съдия. На следващо място от ниско-натоварените съдилища се нарежда **АдмС – Габрово** с 11 бр. дела. Спрямо 2021 г. натовареността на един съдия в съда е намаляла с 2,5 бр. дела. Следват **АдмС – Разград** с 10,88 бр. дела, **АдмС – София – област** – 10,42 бр., **АдмС – Плевен** – 10,22 бр., **АдмС – Смолян** – 9,98 бр., **АдмС – Ямбол** – 9,93 бр., **АдмС – Шумен** – 9,65 бр. и **АдмС – Монтана** – 9,93 бр. дела.

Следва да се отбележи фактът, че за първа година в последните 5 години се отчита месечна натовареност на един съдия под 6 бр. дела за разглеждане. През 2022 г. от нисконатоварените съдилища с най-голямо увеличение в натовареността е **АдмС- Ямбол** с 3 %. При най-нисконатовареният съд в тази група се наблюдава най-драстично намаление в месечния брой на дела за разглеждане на съдиите – 28 %.

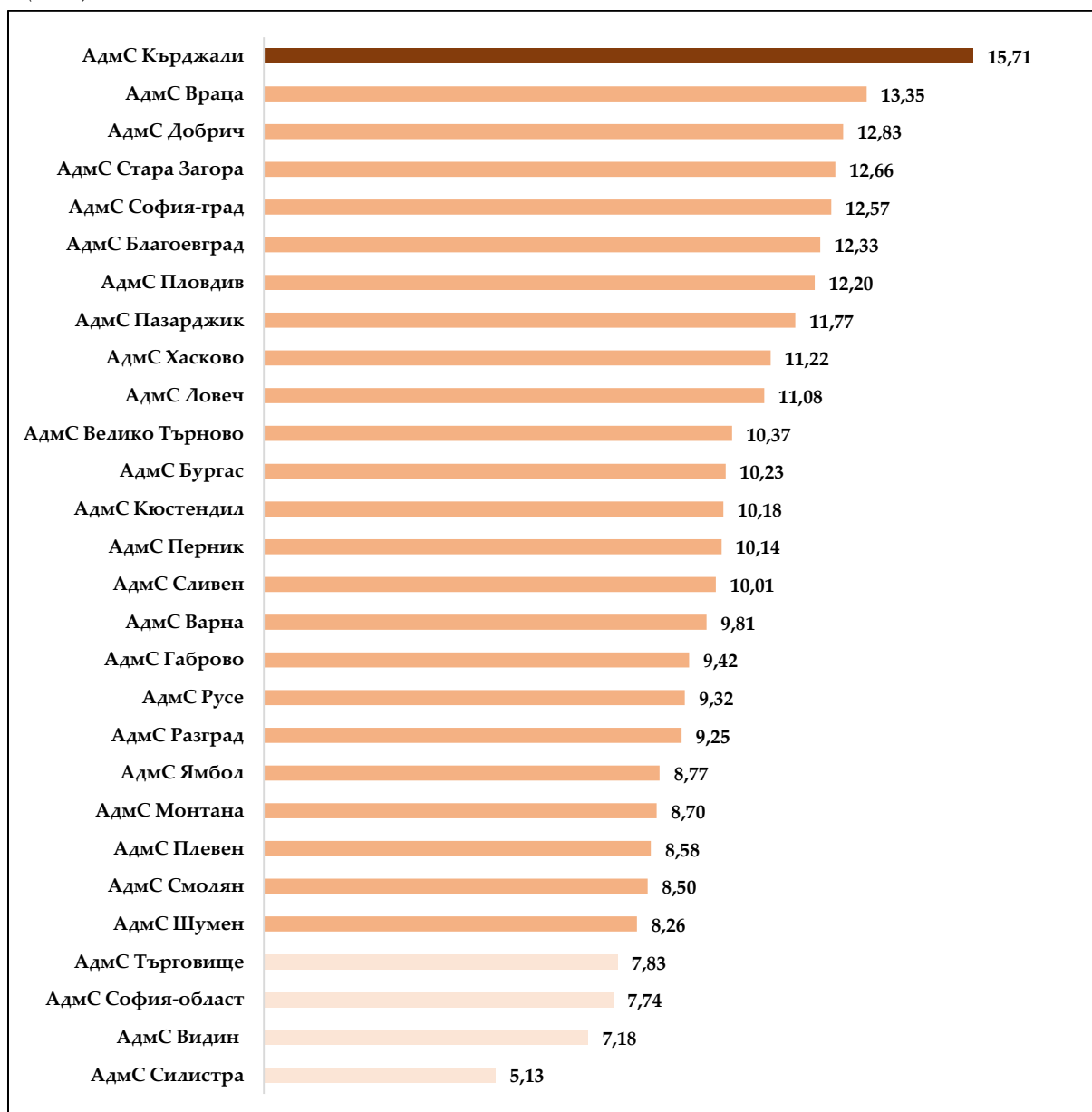
**❖ Натовареност по щат на Административните съдилища към свършени дела**

Средната натовареност по щат към броя свършени дела за 2022 г. е **10,86 бр.** дела месечно на 1 (един) съдия. През 2021 г. е била 11,93 бр., а през 2020 г. – 11,86 броя. По брой свършени дела тази година най-натоварен е **АдмС – Кърджали** с 15,71 броя. След него на второ място е **АдмС – Враца** с 13,35 броя дела. На трето място се нарежда **АдмС – Добрич** с 12,83 бр. дела, следван от **АдмС – Стара Загора** с 12,66 бр., **АдмС – София – град** с 12,57 бр., **АдмС – Благоевград** с 12,33 бр. и **АдмС – Пловдив** с 12,20 броя дела. Най-малко дела са решили съдиите от **АдмС – Търговище** - 7,83 бр., следвани от съдиите от **АдмС – София-област** – 7,74 бр., **АдмС – Видин** – 7,18 бр. и **АдмС – Силистра** - 5,13 броя дела месечно на 1 (един) съдия.



**РЕПУБЛИКА БЪЛГАРИЯ**  
**ВИСШ СЪДЕБЕН СЪВЕТ**

*Графика: Натовареност в административните съдилища през 2022 г. по брой свършени дела месечно на 1 (един) съдия.*



Проследявайки натовареността на административните съдилища по отношение на свършените дела месечно от един съдия прави впечатление, че разликата между натовареността на първия и последния съд по този показател е над три пъти, а именно най-високо натоварения АдмС – Кърджали е с 15,71 бр. свършени дела, а най-ниско натоварения АдмС – Силистра е с 5,13 бр. свършени дела.

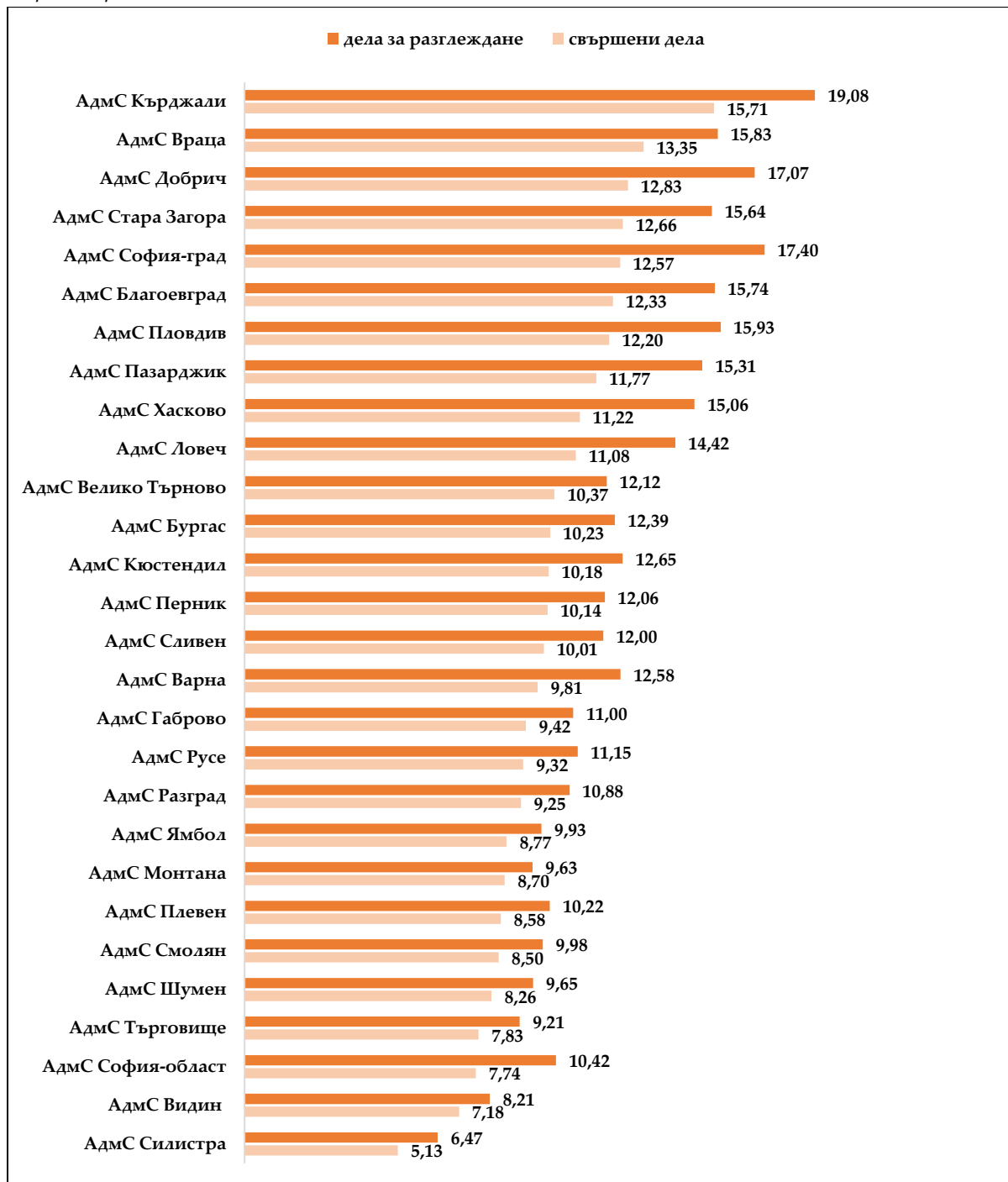
От друга страна голяма част от съдиите решават толкова дела, колкото и постъпват в съда. През 2022 г. 43 % от административните съдилища са решили повече дела месечно отколкото са постъпили. Съпоставяйки данните за натовареността по отношение на свършените



**РЕПУБЛИКА БЪЛГАРИЯ**  
**ВИСШ СЪДЕБЕН СЪВЕТ**

дела и делата за разглеждане месечно на 1 (един) съдия разликата е приблизително 5 дела, като най-малка е при съдиите от АдмС – Монтана (9,63 бр. дела за разглеждане към 8,70 бр. свършени дела) и най-голяма при съдиите от АдмС – София-град – почти 5 дела месечно на съдия остават нерешени (17,40 бр. дела за разглеждане към 12,57 бр. свършени дела).

*Графика: Натовареност по щат в административните съдилища за 2022 г. по брой дела за разглеждане и брой свършени дела месечно на 1 (един) съдия*







❖ **Действителна натовареност на Административните съдилища**

Действителната натовареност е показател, който отчита обема на работата в съда на база реално работилите съдии през 2022 г. изразен в брой дела месечно на 1 (един) съдия. С оглед броя на отработените човекомесеци през годината, които общо за административните съдилища възлизат на 3416,50 средната действителна натовареност в административните съдилища за 2022 г., е: по **постъпили дела** – 15,28 бр.; **дела за разглеждане** – 18,99 бр.; **свършените дела** – 15,17 броя.

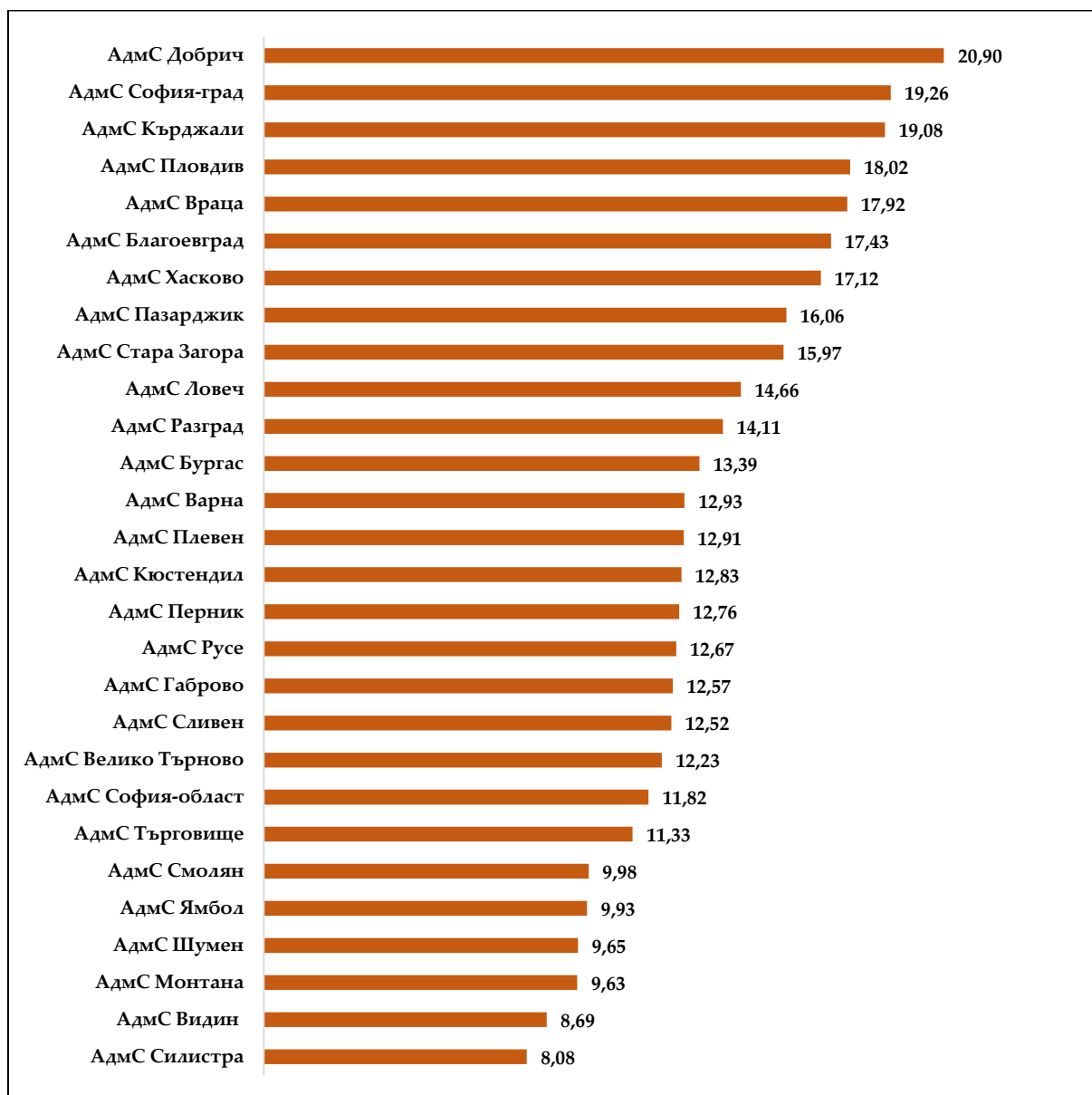
Най-натоварени по постъпления на делата са съдиите в **АдмС – Добрич** с 16,39 бр., **АдмС – Кърджали** с 16,21 бр. и **АдмС – Враца** с 14,91 бр. дела месечно на 1 (един) съдия. С най-ниска действителна натовареност са административните съдилища в градовете **Видин** и **Силистра**, а именно: **АдмС - Видин** със 7,88 бр. и **АдмС – Силистра** с 6,38 бр. дела.

Най-високо натоварен към дела за разглеждане месечно от 1 (един) съдия е **АдмС – Добрич** с 20,90 бр., следван от **АдмС – София-град** с 19,26 бр. и **АдмС – Кърджали** с 19,08 бр. дела. Разликата между най-високо натоварените и най-малко натоварените административни съдии е 12 дела. Най-ниско натоварен е **АдмС – Силистра** с 8,08 бр. дела за разглеждане.

Обобщена информация за действителната натовареност по брой дела за разглеждане на административните съдилища за 2022 г. е посочена в следната графика:



**РЕПУБЛИКА БЪЛГАРИЯ**  
**ВИСШ СЪДЕБЕН СЪВЕТ**



• **АНАЛИЗ НА ДЕЙНОСТТА НА НАЙ-НАТОВАРЕНИТЕ АДМИНИСТРАТИВНИТЕ СЪДИЛИЩА** (спрямо броя на делата за разглеждане)

1. През 2022 г. най-натоварен от административните съдилища е АдмС – Кърджали. Натовареността на 1 (един) съдия месечно по постъпили дела е 16,21 бр., 19,08 бр. дела за разглеждане и 15,71 бр. свършени дела. През 2021 г. по основния показател - брой дела за разглеждане АдмС – Кърджали е бил на 14 (четирнадесето място) с натовареност 13,81 бр. месечно на 1 (един) съдия.



**РЕПУБЛИКА БЪЛГАРИЯ**  
**ВИСШ СЪДЕБЕН СЪВЕТ**

Към 31.12.2022 г. щатната численост на съда е 4 (четирима) съдии, от които един административен ръководител. Към същата дата в съда няма незаети щатни длъжности „съдия“. През годината нови щатни длъжности не са разкривани. Спрямо 2021 г. постъпленията на делата в АдмС – Кърджали са се увеличили с 236 бр. или с 30 %. С останалите несвършени от предходния отчетен период дела, броят на делата за разглеждане е 916, което сравнено с 2021 г. е увеличение с 38 % или 253 броя. През 2022 г. с 38 % са се увеличили първоинстанционните дела за разглеждане, от 434 бр. за 2021 г. на 694 броя. Най-съществено е нараснал броят на делата, разглеждани по КСО и ЗСП. Техният брой от 137 бр. за 2021 г. се е увеличил на 397 бр. или със 189 %. Делата по КСО и ЗСП съставляват 57 % от първоинстанционните дела за разглеждане. След тях с най-голям дял се нареждат делата от категорията „Други административни дела“ с 19 %. През годината за разглеждане общо са били 133 бр. което сравнено с броят им през 2021 г. е с 4 бр. повече. С голям дял са и делата по ЗУТ и ЗКИР и делата по ДОПК и ЗМ съответно с 43 бр. и 42 броя. Спрямо предходната година при делата по ЗУТ и ЗКИР се отчита увеличение с 1 %. С 1 % са намалели делата образувани по ДОПК и ЗМ, от 46 дела за разглеждане през 2021 г. са намалели на 42. Техният дял спрямо броя на първоинстанционни дела е 6%. Независимо от малкия брой, най-голям спад в делата за разглеждане имат производствата по ЗДСл, ЗМВР, ЗОВС и ЗСВ с 27 %. От 26 дела за разглеждане през 2021 г. те са намалели на 19 дела. С 23 % са намалели делата образувани по ЗДС, ЗОБС, ЗМСМА и ЗАдм, от 13 дела за разглеждане през 2021 г. са намалели на 10. Техният дял спрямо броя на първоинстанционни дела е 3 %.

Касационните дела за разглеждане са намалели спрямо предходната година, от 229 бр. за 2021 г. на 222 броя. Отчита се спад в броя на касационните дела от наказателно административен характер, като от 216 бр. са намалели на 205 броя. От друга страна обаче с се констатира увеличение в касационните дела, категоризирани като Други (от 13 бр. на 17 бр.).

АдмС – Кърджали е свършил общо 82 % от делата за разглеждане - 754 бр., като от тях 678 са решени със съдебен акт. Най-много са делата свършени от 1 до 3 месеца - 458 бр. , най-малко в срок над 3 месеца - 134 броя. По отношение на сроковете за изготвяне на



**РЕПУБЛИКА БЪЛГАРИЯ**  
**ВИСШ СЪДЕБЕН СЪВЕТ**

административните актове по свършените дела статистиката показва, че най-много са изготвените актове в срок до 1 месец - 3 727 бр. или 98 %. Срещу постановените съдебни актове от различни съдебни състави са подадени общо 107 жалби или протеста. През същия период са върнати от по-горната инстанция общо 107 акта, от които потвърдените са 78 бр. (73 %), изцяло отменени – 18 бр. (17 %), а отменени частично - 11 бр. (10 %). При сравнителен анализ, с оглед натовареността през последните три години, се налага извода, че АдмС – Кърджали и по трите основни показателя е с натовареност около средната за нивото и за първа година заема първо място в системата на административните съдилища по натовареност към дела за разглеждане.

2. АдмС – София-град през 2022 г. е на **второ място** по натовареност след АдмС – Кърджали със **17,40 бр.** дела за разглеждане месечно от 1 (един) съдия. Спрямо 2021 г. натовареността е намаляла с почти 3 бр. дела на един съдия. Това се дължи на увеличената през 2022 г. щатна численост на съда с 9 (девет) щатни бройки. През 2021 г. един съдия е разглеждал средно по 20,66 бр. дела. Постъпилите дела през 2022 г. са 11 998 бр. към 13 048 бр. за 2021 година. Общият брой на делата за разглеждане в АдмС – София-град през отчетната година е 17 328 бр., при 18 347 бр. за 2021 година. Към 31.12.2022 г. щатната численост на съда е 83 съдии, от които един административен ръководител и двама заместници. И през тази година се запазва тенденцията голяма част от делата, разглеждани в административните съдилища, да са съсредоточени в АдмС – София-град. От образуваните 11 998 бр. дела през 2022 г. – 9 564 бр. са първоинстанционни и 2 434 бр. са касационни дела. Първоинстанционните дела за разглеждане през 2022 г. представляват 82% от общо делата за разглеждане, като бележат увеличение с 5 % спрямо 2021 година. По данни от статистическите таблици за отчет най-голям дял имат делата от категорията „Други административни дела“ - 4 616 бр. (33 %), следват делата разглеждани по ДОПК и ЗМ – 2 854 бр. (20 %) и частните административни дела – 1 705 бр. (12 %) Исковете по АПК са 1 342 бр. или 10 %. Делата по ДОПК и ЗМ - едни от най-трудоемките дела, заемащи голям процент от първоинстанционните дела са намалели спрямо предходната година с 1 %, като тогава са били 2 884 броя. Исковете по АПК



**РЕПУБЛИКА БЪЛГАРИЯ**  
**ВИСШ СЪДЕБЕН СЪВЕТ**

са намалели с 11 %, като през 2021 г. са били 1 514 броя. Броят на частните административни дела е намалял с 9 % спрямо 2021 г. (1 877 бр.). Най-малко са делата за разглеждане по ЗСПЗЗ, ЗВГЗГФ, ЗОСОИ, ЗВСВНОИ по ЗТСУ -28 броя. През 2022 г. са образувани 9 бр. дела по Изборен кодекс. Въпреки малкият брой, най-голям ръст имат делата образувани по ЗСПЗЗ, ЗВГЗГФ, ЗОСОИ, ЗВСВНОИ по ЗТСУ – 56 %. През 2021 г. делата за разглеждане от тази категория са били 18 бр., докато през 2022 г. са нараснали на 28 броя. Най-голям спад се наблюдава при Жалби срещу подзаконови нормативни актове – 55 %. След тях са делата по КСО и ЗСП с 13 % намаление. Броят им през 2022 г. е 769 бр., при 885 бр. през 2021 г.

Общо Касационните дела за разглеждане в АдмС – София-град през 2022 г. са 3 172 бр. (18 % от общо делата за разглеждане), като от тях 2 943 бр. са делата с наказателно административен характер. Спрямо 2021 г. касационните дела са намалели с 8 %, като тогава броят им е бил общо 3 453 дела, а тези с наказателно административен характер – 3 202 броя. Поради високата натовареност по брой свършени дела месечно от 1 (един) съдия (12,57 бр.) и големият брой дела, които постъпват в съда, следва да се отбележи фактът, че съдиите успяват да решат 74 % от делата за разглеждане. Общо решените дела са 12 517 бр., от тях с със съдебен акт са приключени 9 474 дела, а общо прекратените дела – 3 043 броя. Свършените дела в срок до 1 месец са 4 828 бр., от 1 до 3 месеца са решени 3 166 бр. и над 3 месеца 4 523 броя. Изготвянето на съдебните актове по свършените дела в разумни срокове, въпреки високата натовареност недвусмислено отразява огромния труд, който полагат в правораздавателната си дейност съдиите от АдмС – София-град. В срок до 1 месец са изготвени съдебните актове по 10 780 дела или 86 % от всички свършени дела, в срок от 1 до 3 месеца са изготвени актовете на 1 221 дела и над 3 месеца – на 516 дела. От общо 4 016 върнати обжалвани и протестирани дела, 2 471 са потвърдени (61 %). Изцяло отменените са 931 дела (23 %) и частично отменени – 191 броя.

**3. На трето място по натовареност за 2022 г. е АдмС – Добрич със 17,07 бр. дела за разглеждане месечно от 1 (един) съдия. През 2021 г. съдът е бил на 11-то място по натовареност с 14,10 бр. дела за разглеждане**



**РЕПУБЛИКА БЪЛГАРИЯ**  
**ВИСШ СЪДЕБЕН СЪВЕТ**

месечно на 1 (един) съдия. Към 31.12.2022 г. щатната численост на съдиите е 5 (пет) щатни бройки, в т.ч. административен ръководител, заместник на административния ръководител и трима съдии. През отчетната година щатната численост на съда не е променяна. Спрямо 2021 г. постъпленията на делата в АдмС – Добрич са се увеличили с 20 % (803 постъпили дела). От друга страна делата за разглеждане с всяка година също бележат ръст, като през 2022 г. са 1 024 бр. към 846 бр. за 2021 г. и 796 бр. за 2020 година.

През 2022 г. със 7 % са се увеличили първоинстанционните дела за разглеждане, от 647 бр. за 2021 г. на 690 броя. Най-съществено са се увеличили делата разглеждани по ЗДСл, ЗМВР, ЗОВС и ЗСВ. Техният брой от 26 бр. за 2021 г. се е увеличил на 56 бр. или със 115 %. Увеличение се констатира и при делата по КСО и ЗСП. Броят им е нараснал с 16 р. или 24 %. С 18 % се е увеличил дялът на делата по ЗУТ и ЗКИР (12 бр.). Делата ДОПК и ЗМ съставляват 10 % от първоинстанционните дела за разглеждане. При тях се отчита спад в броя, като от 86 бр. са намалели на 70 бр. или 18 %. Съществено намаление има и при делата за разглеждане от категорията Частни административни дела – с 18 %. Броят им е намалял от 65 бр. на 53 броя дела.

Значително е увеличението на образуваните касационни дела (с 63 %), през 2022 г. делата за разглеждане са 334 броя спрямо 2021 г. когато са били 199 броя. Свършените касационни дела в края на отчетния период са 285 бр., от които: с акт по същество 234 бр. дела и прекратено производството по 51 бр. дела.

Общо свършените дела в АдмС – Добрич са 75 % (770 бр.) от делата за разглеждане, като от тях решенията със съдебен акт са 547 бр., а прекратените 223 бр. Независимо от значителния брой образувани през 2022 г. административни дела, в съда е постигната и максимална срочност при постановяване на съдебните актове. 100 % от постановените съдебните актове по делата в отчетния период са постановени в едномесечен срок. В края на периода са останали висящи общо 254 дела или 25 %. През 2022 г. общо са обжалвани 191 съдебни акта. Резултатите от върнатите в периода обжалвани и протестирани съдебни актове, общо 154 за отчетния период, са следните: - потвърдени - 113 акта или 73 %; - отменени изцяло - 35 акта или 20 %; отменени частично – 6 броя.



**РЕПУБЛИКА БЪЛГАРИЯ**  
**ВИСШ СЪДЕБЕН СЪВЕТ**

Като обобщение следва да се посочи, че бързината и качеството на съдопроизводството в АдмС – Добрич е много добро на фона на отчетената висока натовареност.

*От анализа на дейността на административните съдилища през 2022 г. могат да се направят следните изводи:*

*1. За 2022 г. образуваните дела в административните съдилища са намалели с 5 % спрямо 2021 г. и 2020 година.*

*2. Запазва се тенденцията за приключване на голяма част от делата за разглеждане в административните съдилища. През анализирания тригодишен период свършените дела са 78 %.*

*3. Независимо от отчетеното намаление на образуваните в административните съдилища първоинстанционни дела, процентът на свършените в тримесечен срок дела продължава да е 70% от делата за разглеждане.*

*4. Показател за добрата ефективност на работа на съдиите от административните съдилища е обстоятелството, че през отчетната година 90 % от всички съдебни актове са постановени в законоустановения едномесечен срок.*

*5. Показател за качествено и съвестно изпълнение на ангажиментите към обществото са потвърдените актове върнати след инстанционен контрол – 58 % потвърдени от касационната инстанция решения и определения.*

## **V. ВОЕННИ СЪДИЛИЩА**

**Военният съд (ВС)** разглежда като първа инстанция наказателни дела за престъпления, извършени от военнослужещи, генерали, офицери и лица от сержантския и редовия състав от други министерства и ведомства и граждански лица на служба в Министерството на отбраната, в Българската армия и в структурите на подчинение на министъра на отбраната, в Националната служба за охрана, в Националната разузнавателна служба, при или по повод изпълнение на службата им. За тези дела второинстанционен съд е Военно-апелативният съд.



**РЕПУБЛИКА БЪЛГАРИЯ**  
**ВИСШ СЪДЕБЕН СЪВЕТ**

Компетентността на военните съдилища е определена с Наказателно-процесуалния кодекс. Те са със статут на Окръжен съд.

**5. Структура и динамика на видовете дела, разглеждани във военните съдилища**

На територията на Република България правораздават 3 (три) военни съдилища - Софийски военен съд, Пловдивски военен съд и Сливенски военен съд.

Щатната численост на съдиите във военните съдилища към 31.12.2022 г. е 9 щатни длъжности, намалена с 1 щатна длъжност спрямо 2021 година.

С решение по т. 1, протокол № 36/15.12.2022 г. на пленума на Висшия съдебен съвет на основание чл. 30, ал. 2, т. 8 от ЗСВ е съкратена 1 (една) свободна длъжност „съдия“ във Военен съд – София. Разпределена по съдилища щатната численост е следната: Софийски военен съд - 3 щ. бр., Пловдивски военен съд - 4 щ. бр. и Сливенски военен съд - 2 щатни бройки.

През 2022 г. в трите военни съдилища са постъпили **542 бр. дела**. След добавяне към тях на **26 бр. дела** нерешени от предходен период дела, то общият брой дела за разглеждане е **568 броя**. От тях **259 бр.** или **45 %** са разгледани от Софийски военен съд, **196 бр. (35 %)** - от Пловдивския военен съд и **113 бр. (20 %)** - от Сливенския военен съд. В процентно съотношение броят на делата за разглеждане в системата на военните съдилища е намалял с 8 % спрямо 2021 г. и 2020 г. , когато те са били съответно **620 бр.** и **526 броя**.

В табличен вид информацията за броят на делата за разглеждане в трите военни съдилища за тригодишен период може да бъде обобщена по следния начин:

СЪД	2022 г.		2021 г.		2020 г.	
	Брой дела за разглеждане	% от общо	Брой дела за разглеждане	% от общо	Брой дела за разглеждане	% от общо
ВС - София	259	46%	293	47%	244	46%
ВС - Сливен	113	20%	157	25%	114	22%
ВС - Пловдив	196	35%	170	27%	168	32%
Общо	568	100%	620	100%	526	100%





**РЕПУБЛИКА БЪЛГАРИЯ**  
**ВИСШ СЪДЕБЕН СЪВЕТ**

Приключените дела през 2022 г. са **537 бр.** или 95 % от делата за разглеждане, като **475 бр.** или 88% от тях са приключили с решение и **62 бр.** или 12 % с определение за прекратяване. В законоустановения 3-месечен срок са решени **96 %** от делата. Останали в края на годината като нерешени са **31 бр.** дела. Разпределени по характер, делата за разглеждане във военните съдилища през 2022 г. са, както следва:

- Наказателни дела общ характер (НОХД) – 15 %;
- Наказателни дела частен характер (НЧХД) – 2 %;
- Наказателно административни дела(АНД) – 6 %;
- Частни наказателни дела (ЧНД) – 38 %;
- Разпити пред съдия – 38 %.

По съдилища, информацията за видовете дела и тяхното разпределение може да бъде представена така:

Видове дела за разглеждане	Общо		в т.ч. по съдилища					
			ВС София		ВС Сливен		ВС Пловдив	
	брой	%	брой	%	брой	%	брой	%
Наказателни дела общ характер (НОХД)	83	15%	29	11%	22	19%	32	16%
Наказателни дела частен характер (НЧХД)	14	2%	9	3%	1	1%	4	2%
Наказателно административни дела(АНД)	36	6%	7	3%	19	17%	10	5%
Частни наказателни дела (ЧНД)	218	38%	177	68%	21	19%	20	10%
Разпити пред съдия	217	38%	37	14%	50	44%	130	66%
<b>Общо</b>	<b>568</b>	<b>100%</b>	<b>259</b>	<b>100%</b>	<b>113</b>	<b>100%</b>	<b>196</b>	<b>100%</b>

От всички дела, които се разглеждат във военните съдилища една четвърт са т.нар. „същински дела“ или дела с фактическа и правна сложност (НОХД и НЧХД и АНД) и 76 % са дела с по-ниска фактическа и правна сложност (ЧНД, в.т.ч Разпити). Безспорно с най-голяма тежест от видовете дела за разглеждане в системата на военните съдилища са „Наказателните дела от общ характер“ (НОХД). През 2022 г. са разгледани **83 бр.** или **15 %** от делата. За същия период са приключени **61 бр.**, като **21 бр.** са решени с присъда (или средно по **2 бр.** годишно на един съдия), **28 бр.** са решени със споразумение и **12 бр.** от делата са прекратени. Предадените на съд лица са **56 бр.**, от тях признати за виновни са **43** лица (87 %), оправдани са **4 (четири)** лица и за **9 (девет)** лица делото е прекратено.



**РЕПУБЛИКА БЪЛГАРИЯ**  
**ВИСШ СЪДЕБЕН СЪВЕТ**

Дяловото разпределение на наказателните дела от общ характер по видове престъпления, разгледани във военните съдилища за 2022 г., е следното:



• **НАТОВАРЕНОСТ НА ВОЕННИТЕ СЪДИЛИЩА**

❖ **Натовареност по щат на Военните съдилища към брой постъпили дела**

Средната натовареност по щат по брой постъпили дела за 2022 г. е 5,02 бр. дела месечно на 1 (един) съдия, при 4,89 бр. през 2021 г., а през 2020 г. тя е била 3,38 броя.

През 2022 г. най-голямо е постъплението на дела в Софийския военен съд с - 6,89 бр. месечно на 1 (един) съдия (НОХД – 0,64 бр., НЧХД - 0,17 бр., АНД - 0,19 бр., ЧНД – 4,86 бр. и 1,03 бр. Разпити), следван от Сливенски военен съд – 4,50 бр. (НОХД - 0,79 бр., НЧХД - 0,04 бр., АНД - 0,71 бр., ЧНД - 0,88 бр. и 2,08 бр. Разпити) и Пловдивски военен съд – 3,88 бр. (НОХД - 0,50 бр., НЧХД - 0,08 бр., АНД - 0,19 бр., ЧНД - 0,40 бр. и 2,71 бр. Разпити).

През 2021 г. движението на постъплението на делата е следното: Сливенския военен съд с 6,29 бр. (НОХД – 0,71 бр., НЧХД - 0,04 бр., АНД – 0,58 бр., ЧНД – 3,92 бр. и 1,04 бр. Разпити), следван от Софийски военен съд – 5,69 бр. (НОХД – 0,28 бр., НЧХД - 0,07 бр., АНД - 0,17 бр., ЧНД – 3,62



бр. и 0,50 бр. Разпити) и Пловдивски военен съд с 3,40 бр. (НОХД – 0,40 бр., НЧХД - 0,02 бр., АНД - 0,23 бр., ЧНД - 0,83 бр. и 1,92 бр. Разпити).

През 2020 г. движението на постъпленieto на делата е следното: Сливенския военен съд с 4,46 бр. (НОХД – 0,88 бр., НЧХД - 0,08 бр., АНД – 0,50 бр., ЧНД – 1,33 бр. и 1,67 бр. Разпити), следван от Софийски военен съд – 3,21 бр. (НОХД – 0,38 бр., НЧХД - 0,01 бр., АНД - 0,10 бр., ЧНД – 1,64 бр. и 1,08 бр. Разпити) и Пловдивски военен съд с 3,10 бр. (НОХД – 0,35 бр., НЧХД - 0,04 бр., АНД - 0,13 бр., ЧНД - 0,54 бр. и 2,04 бр. Разпити).

Съгласно чл. 95, ал.2 от ЗСВ военните съдилища са приравнени на окръжните съдилища. При сравнителен анализ на натовареността на съдиите от тези съдилища се установява следното:

Средната натовареност по щат на наказателен съдия от окръжните съдилища по брой постъпили дела за 2022 г. е **8,21 бр.** месечно на 1 (един) съдия. Следва да бъде уточнено, че средната стойност е изчислена за всички окръжни съдилища, с изключение на данните от Софийски градски съд (СГС). Този подход се налага, предвид много високата натовареност, която би довела до получаване на нетипична средна стойност за нивото. По брой постъпления съдиите от Софийски военен съд са с 1,5 пъти по – ниска натовареност от средната стойност за наказателните съдии в окръжните съдилища, съдиите от Сливенски военен съд - 2 (два) пъти под средната, а колегите им от Пловдивски военен съд – 2,5 пъти под средната.

#### **❖ Натовареност по щат на Военните съдилища към брой дела за разглеждане**

През 2022 г. общият брой дела за разглеждане в трите военни съдилища е **568 бр.**, за 2021 г. - **620 бр.**, за 2020 г. - **526 броя.**

Разпределени на 9 съдии, средната натовареност по щат по брой дела за разглеждане месечно на 1 (един) съдия във военните съдилища за 2022 г. е **5,26 бр.**, за 2021 г. – **5,17 бр.** и **3,65 бр.** за 2020 година. Разпределена по видове дела тя е:

- за 2022 г. - НОХД - 0,77 бр., НЧХД - 0,13 бр., АНД - 0,33 бр., ЧНД – 2,02 бр. и 2,01 бр. Разпити;



РЕПУБЛИКА БЪЛГАРИЯ  
ВИСШ СЪДЕБЕН СЪВЕТ

- за 2021 г. - НОХД - 0,63 бр., НЧХД - 0,07 бр., АНД - 0,28 бр., ЧНД – 2,93 бр. и 1,25 бр. Разпити;  
- за 2020 г. - НОХД - 0,65 бр., НЧХД - 0,04 бр., АНД - 0,20 бр., ЧНД – 1,23 бр. и 1,53 бр. Разпити.

Сравнена с натовареността на наказателните съдии от окръжните съдилища за 2022 г., средната натовареност по щат на наказателен съдия от окръжните съдилища по брой дела за разглеждане месечно на 1 (един) съдия е **8,95 броя**. Следва да се отчете същевременно, че наказателните съдии от окръжните съдилища разглеждат освен първоинстанционни наказателни дела и въззивни такива. Делата, които се разглеждат в наказателните отделения на окръжен съд са наказателни от общ характер дела, частни наказателни дела в.т.ч разпити, административно-наказателни дела, въззивни наказателни дела от общ и частен характер дела и въззивни частни наказателни дела. С най-висока натовареност са съдиите от ОС – Кюстендил - **13,08 бр.** дела месечно на 1 (един) съдия и наказателните съдии в Софийски градски съд, съответно с **12,42 броя**. С най-ниска натовареност са наказателните съдии от ОС – Смолян с **3,48 бр.** дела месечно на 1 (един) съдия.

При анализиране натовареността на съдиите от военните съдилища, сравнена с натовареността на наказателните съдии от окръжните съдилища, интерес представляват данните за броя на разгледаните наказателни дела от общ характер (НОХД). През 2022 г. във военните съдилища средно един съдия разглежда **0,77 бр.** НОХД. Най-много са разгледани от съдиите в Сливенски военен съд – 0,92 бр., следвани от съдиите във Военен съд – София - 0,81 бр. и 0,67 бр. за съдиите от Военен съд – Пловдив. През анализирания година в окръжните съдилища средно един наказателен съдия разглежда - 1,19 бр. НОХД. Най-много са разгледани от наказателните съдии в Софийски градски съд – 1,60 бр., ОС – Русе - 1,55 бр., ОС – Пловдив - 1,45 бр., ОС – Стара Загора - 1,40 бр., а най-малко дела от общ характер са разгледани от съдиите в ОС – Видин – 0,60 бр. и ОС – Смолян - 0,44 броя.

В табличен вид информацията за натовареността на военните съдилища по брой постъпили дела, брой дела за разглеждане и брой свършени дела, сравнена с наказателните съдии от окръжните съдилища може да бъде обобщена по следния начин:



**РЕПУБЛИКА БЪЛГАРИЯ**  
**ВИСШ СЪДЕБЕН СЪВЕТ**

Съдилища	Брой наказателни съдии по щат към 31.12.2022 г.	Натовареност по щат към 31.12.2022 г.					
		Брой постъпили дела	Брой постъпили и дела мес. на 1 съдия	Брой дела за разглеждане	Брой дела за разглеждане не мес. на 1 съдия	Брой свършени дела	Брой свършени дела присъди мес. на 1 съдия мес. на 1 съдия
<b>Военни съдилища</b>	<b>9</b>	<b>542</b>	<b>5.02</b>	<b>568</b>	<b>5.26</b>	<b>537</b>	<b>4.97</b>
ВС - София	3	248	6.89	259	7.19	250	6.94
ВС - Сливен	2	108	4.50	113	4.71	106	4.42
ВС - Пловдив	4	186	3.88	196	4.08	181	3.77
<b>Окръжни съдилища</b>	<b>199</b>	<b>19606</b>	<b>8.21</b>	<b>21369</b>	<b>8.95</b>	<b>19513</b>	<b>8.17</b>
ОС - Кюстендил	5	697	11.62	785	13.08	716	11.93
ОС - Стара Загора	9	1143	10.58	1241	11.49	1119	10.36
ОС - Пловдив	19	2394	10.50	2594	11.38	2420	10.61
ОС - Враца	6	745	10.35	770	10.69	741	10.29
ОС - Бургас	13	1555	9.97	1723	11.04	1521	9.75
ОС - Пазарджик	7	792	9.43	844	10.05	792	9.43
ОС - Силистра	3	339	9.42	351	9.75	318	8.83
ОС - Русе	8	898	9.35	975	10.16	900	9.38
ОС - Сливен	6	661	9.18	706	9.81	662	9.19
ОС - Перник	4.5	483	8.94	517	9.57	464	8.59
ОС - Благоевград	12	1147	7.97	1293	8.98	1133	7.87
ОС - Хасково	8	761	7.93	828	8.63	760	7.92
ОС - Ловеч	5	472	7.87	520	8.67	482	8.03
ОС - Ямбол	4	365	7.60	403	8.40	355	7.40
ОС - Габрово	4	359	7.48	394	8.21	365	7.60
ОС - Разград	4	358	7.46	384	8.00	358	7.46
ОС - Видин	5	445	7.42	463	7.72	421	7.02
ОС - София	9	782	7.24	926	8.57	767	7.10
ОС - Велико Търново	7	606	7.21	677	8.06	612	7.29
ОС - Варна	18	1547	7.16	1665	7.71	1561	7.23
ОС - Кърджали	3.5	298	7.10	319	7.60	301	7.17
ОС - Шумен	6	508	7.06	522	7.25	497	6.90
ОС - Плевен	13	1075	6.89	1171	7.51	1072	6.87
ОС - Добрич	6	440	6.11	470	6.53	426	5.92
ОС - Монтана	5	330	5.50	382	6.37	333	5.55
ОС - Търговище	5	260	4.33	279	4.65	264	4.40
ОС - Смолян	4	146	3.04	167	3.48	153	3.19
<b>СГС</b>	<b>46</b>	<b>5739</b>	<b>10.40</b>	<b>6857</b>	<b>12.42</b>	<b>5783</b>	<b>10.48</b>

**Забележка:** Средната стойност за окръжно ниво е изчислена без данните на СГС.

Средната натовареност на военните съдии е приблизително два пъти по-ниска от средната натовареност на наказателните съдии в окръжните съдилища (отчитайки, че наказателните съдии в окръжните съдилища разглеждат и въззивни дела).



**❖ Натовареност по щат на Военните съдилища към брой свършени дела**

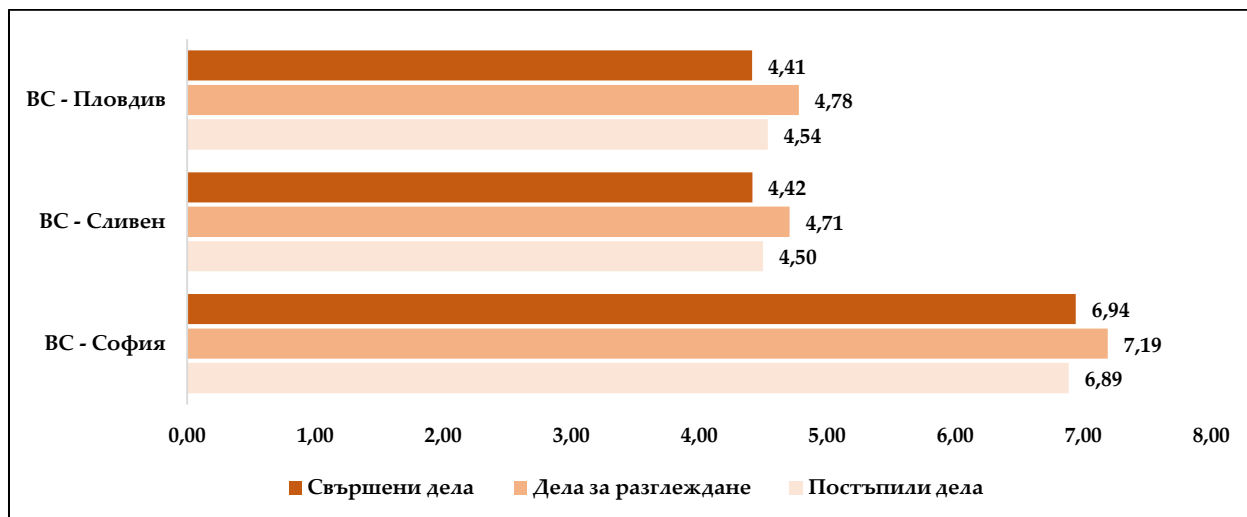
Средната натовареност по щат по брой свършени дела за 2022 г. е **4,97 бр.** дела месечно на 1 (един) съдия, при **4,95 бр.** за 2021 г. и **3,42 бр.** за 2020 година. В Софийски военен съд са свършени **6,94 бр.**, следван от Сливенски военен съд с **4,42 бр.** и Военен съд– Пловдив с **3,77 броя.**

В Софийски военен съд са постановени 8 бр. присъди (0,22 бр. на един съдия) и 6 бр. решения по наказателно-административни дела (0,17 бр. на един съдия); съответно в Сливенски военен съд - 7 бр. присъди (0,29 бр. на един съдия) и 16 бр. решения по наказателно-административни дела (0,67 бр. на един съдия), а в Пловдивски военен съд са постановени за годината 7 бр. присъди (0,15 бр. на един съдия) и 6 бр. решения по наказателно-административни дела (0,13 бр. на един съдия).

**❖ Действителна натовареност на Военните съдилища**

Щатната численост на съдиите във военните съдилища към 31.12.2022 г. е 9 броя. С оглед заетият щат, средномесечната действителна натовареност във военните съдилища за 2022 г., е както следва: по брой **постъпили дела** – 5,37 бр., (5,10 бр. през 2021 г. и 3,72 през 2020 г.); **брой дела за разглеждане** – 5,62 бр., (5,39 бр. през 2021 г. и 4,02 бр. през 2020 г.); **брой свършени дела** – 5,32 бр., (5,17 бр. през 2021 г. и 3,76 бр. през 2020 г.).

В табличен вид информацията за действителната натовареност на военните съдилища по брой постъпили дела, брой дела за разглеждане и брой свършени дела през 2022 г. е следната:



От изложените данни за щатната численост на съдиите, броят и вида на постъпилите, разгледаните и решени дела в системата на военните съдилища през 2022 г., могат да се обобщят следните изводи:

1. През отчетния период се отчита намаление на броят на делата, образувани в системата на военните съдилища. През 2022 г. са образувани 542 бр. дела, което е със 7 % по-малко в сравнение с 2021 г. и с 11 % по-малко спрямо 2020 година.

2. Над 76 % от постъпилите дела са с относително ниска правна и фактическа сложност - частни наказателни дела, като 38 % от тях са „Разпити пред съдия“.

3. Малък е дялът на дела с висока правна и фактическа сложност – наказателни дела от общ характер – 23 %.

4. Средногодишно, за един магистрат, броят на постановените присъди е 6 (шест) броя.

5. Малкият брой постъпления в системата на военните съдилища определя ниска натовареност на съдиите – по 5 дела на месец на 1 (един) съдия (НОХД – 0,77 бр., НЧХД – 0,13 бр., АНД – 0,33 бр., ЧНД – 2,02 бр. и 2,01 бр. Разпити), която сравнена с натовареността на наказателните съдии от околните съдилища се явява 1,5 пъти по-ниска.



С решение на КСКНСС към СК на ВСС по т. 5 от протокол № 22/29.06.2016 г. е приет Механизъм за наблюдение на прилагането на Правилата за оценка на натовареността на съдиите и в Номенклатурата на статистическите кодове по видове дела. Неговата цел е била установяване на точни и ясни правила за инициране и извършване на промени в Правилата за оценка на натовареността на съдиите, приети с решение на ВСС на 16.12.2015 година. Правилата регламентират обективни измерители за правна и фактическа сложност на съдебните дела, наричани коефициенти за тежест, както и уреждат реда за определяне на индивидуалната натовареност и границите на нормалната натовареност на съдиите в районните, окръжните, военните, административните, специализирания наказателен и апелативните съдилища.

По предложение на КСКНСС, с решение на съдийската колегия на ВСС по протокол №45/14.12.2021 г., Правилата за оценка на натовареността на съдиите /ПОНС/ са допълнени с нов параграф 12, съгласно който, считано от 1 януари 2022 г. СК анализира и отчита степента на натовареност на съдиите и на съдилищата съобразно данните от модул „Натовареност“ в „Единната информационна система на съдилищата“ /ЕИСС/ и „Системата за изчисляване на натовареността на съдилищата“ /СИНС/ за административните съдилища.

С решение на КСКНСС по протокол №2/14.02.2023 г. е изискана информация от административните ръководители на апелативните, окръжните, районните и военните съдилища, съдържаща се в справка „Натовареност общо“ в модул „Натовареност“ в ЕИСС за периода 01.01.2022 год. – 31.12.2022 год. включително. Със същото решение е възложено на експертните сътрудници към комисията да извлекат информация за натовареността на административните съдилища за периода 01.01.2022 год. – 31.12.2022 год. вкл., съдържаща се в СИНС.

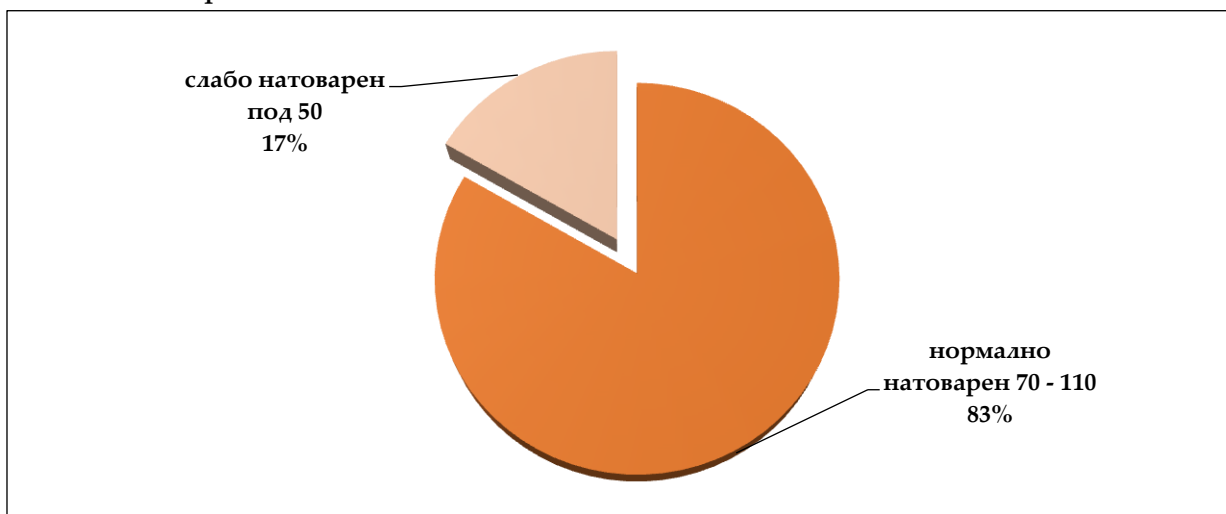
Въз основа на предоставените от административните ръководители на апелативните, окръжните, районните и военните съдилища данни за индивидуалната натовареност на съдиите и генерираната информация от СИНС и в съответствие с разпоредбата на §12 от ПОНС, натовареността на съдилищата представена графично е следната:



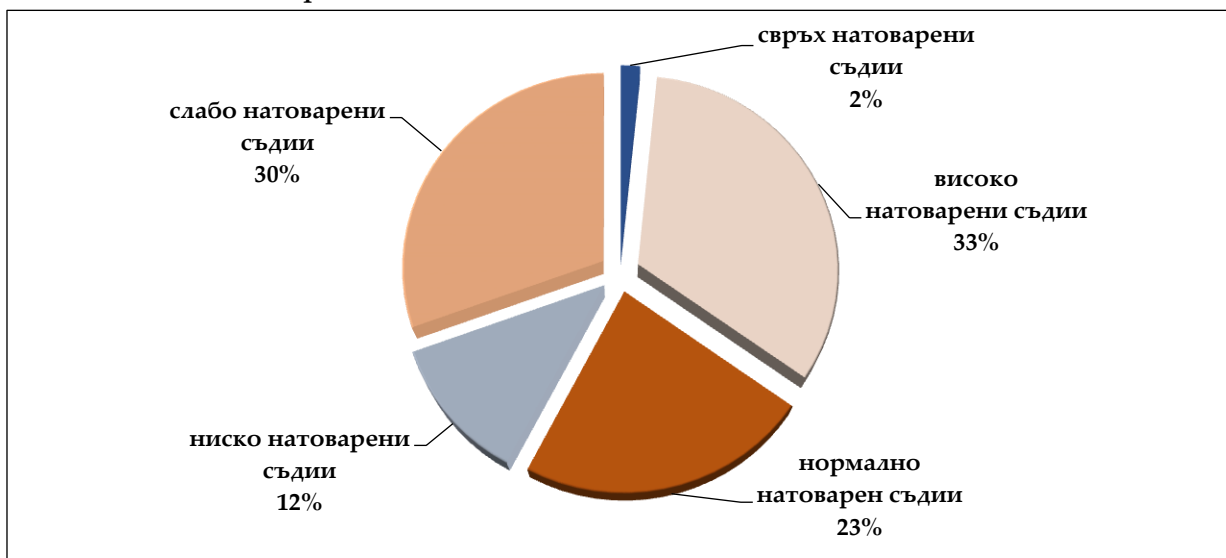


## 1. АПЕЛАТИВНИ СЪДИЛИЩА

- **За съдилищата** - съотношение в % на средния индекс за годишната натовареност в дела по ЕИСС на Апелативните съдилища за 2022 година. В нормално натоварени с коефициент от 70 до 110 попадат 5 съдилища и слабо натоварени с коефициент под 50 е само 1 съд. Общият среден индекс за годишната натовареност в дела е 82.89 и е изчислен като средноаритметична стойност от индивидуалните индекси за годишна натовареност на всички съдии, които са работили в Апелативните съдилища през годината.



- **За съдиите** - съотношение в % на индексите за индивидуалната годишна натовареност на съдиите в Апелативните съдилища.

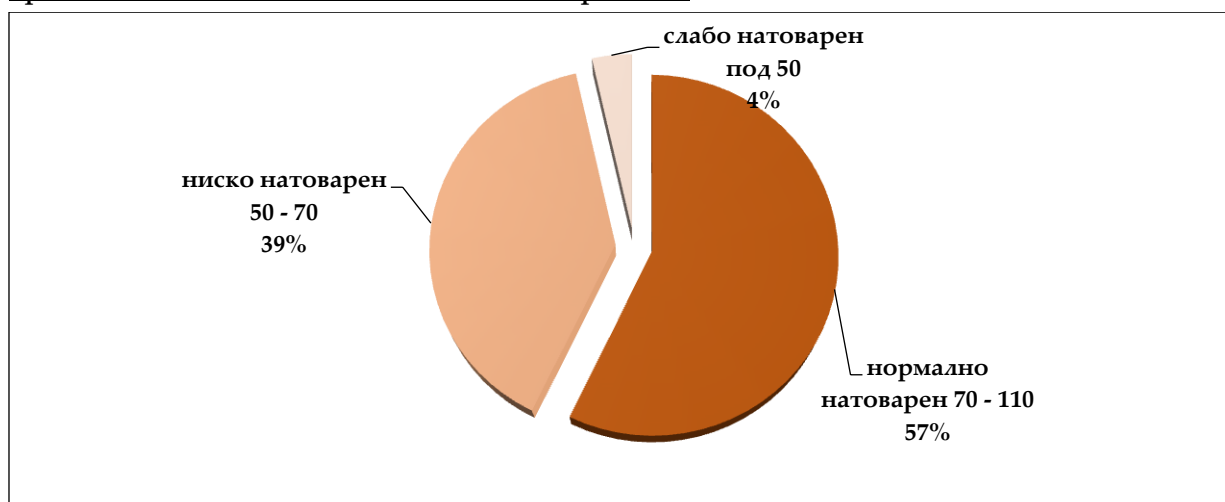




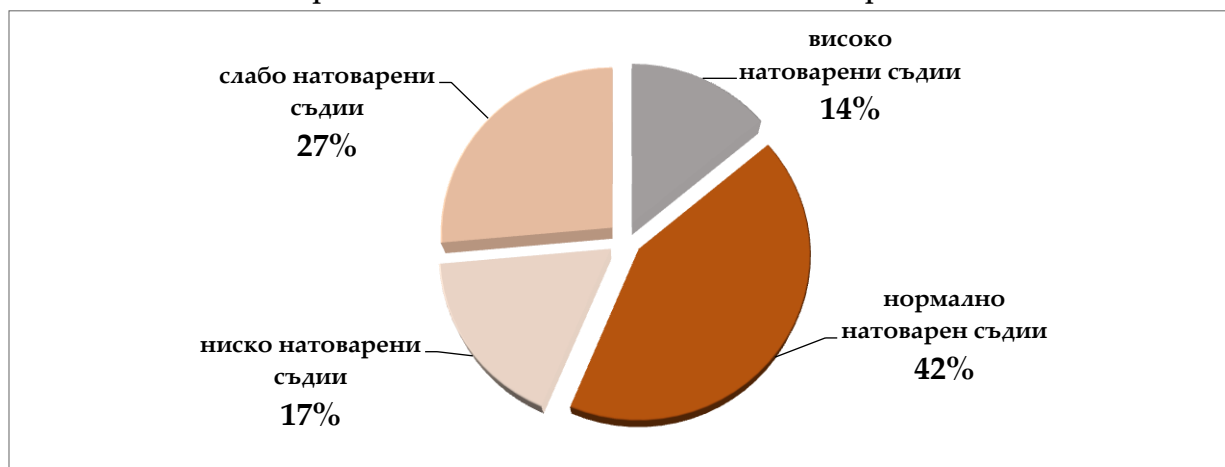
## 2. ОКРЪЖНИ СЪДИЛИЩА

- **За съдилищата** - съотношение в % на средния индекс за годишната натовареност в дела по ЕИСС на Окръжните съдилища за 2022 година. В нормално натоварени с коефициент от 70 до 110 попадат 16 съдилища, ниско натоварени с коефициент от 50 до 70 - 11 съдилища и слабо натоварен с коефициент под 50 е само 1 съд. Общият среден индекс за годишната натовареност в дела е 72.27 и е изчислен като средноаритметична стойност от индивидуалните индекси за годишна натовареност на всички съдии, които са работили в Окръжните съдилища през годината.

От общо 28 Окръжни съдилища, 13 съдилища са над общия среден индекс за годишната натовареност.



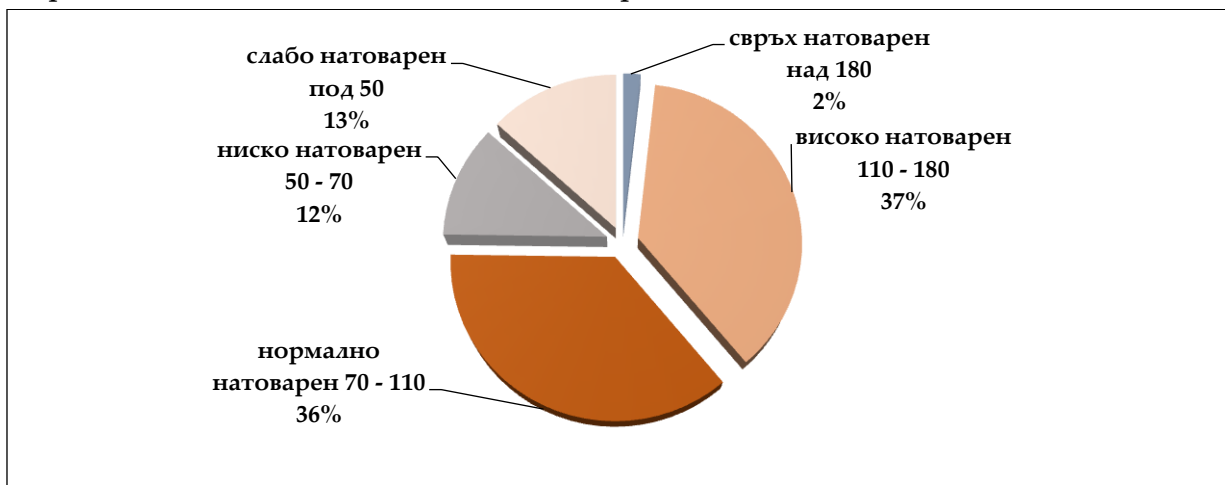
- **За съдиите** - съотношение в % на индексите за индивидуалната годишна натовареност на съдиите в Окръжните съдилища.



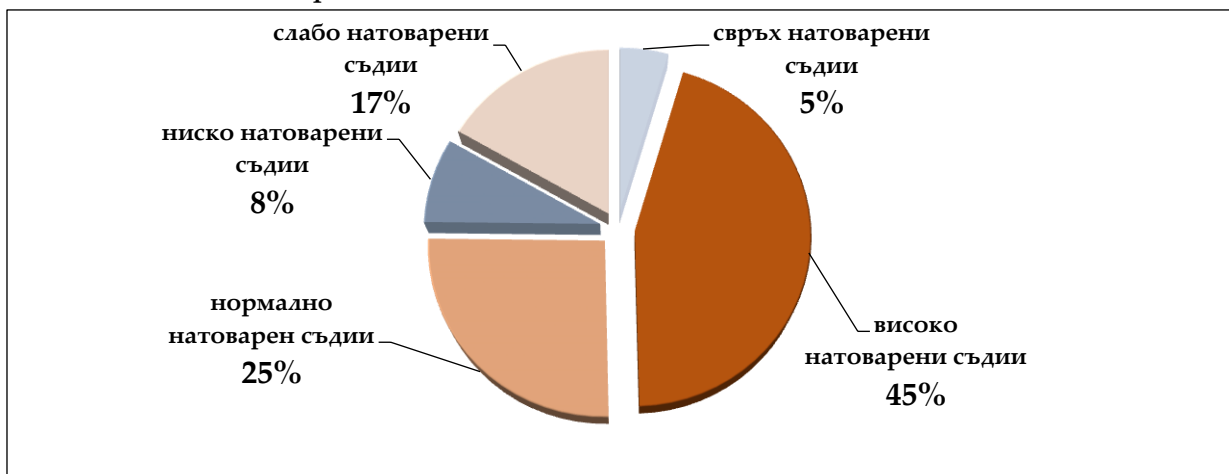


### 3. РАЙОННИ СЪДИЛИЩА

- **За съдилищата** - съотношение в % на средния индекс за годишната натовареност в дела по ЕИСС на Районните съдилища за 2022 година. В свръх натоварени с коефициент над 180 попадат 2 съдилища, високо натоварени с коефициент от 110 до 180 - 42 съдилища, нормално натоварени с коефициент от 70 до 110 - 41 съдилища, ниско натоварени с коефициент от 50 до 70 - 13 съдилища и слабо натоварени с коефициент под 50 са 15 съдилища. Общият среден индекс за годишната натовареност в дела е 104.21 и е изчислен като средноаритметична стойност от индивидуалните индекси за годишна натовареност на всички съдии, които са работили в Районните съдилища през годината.



- **За съдиите** - съотношение в % на индексите за индивидуалната годишна натовареност на съдиите в Районните съдилища.

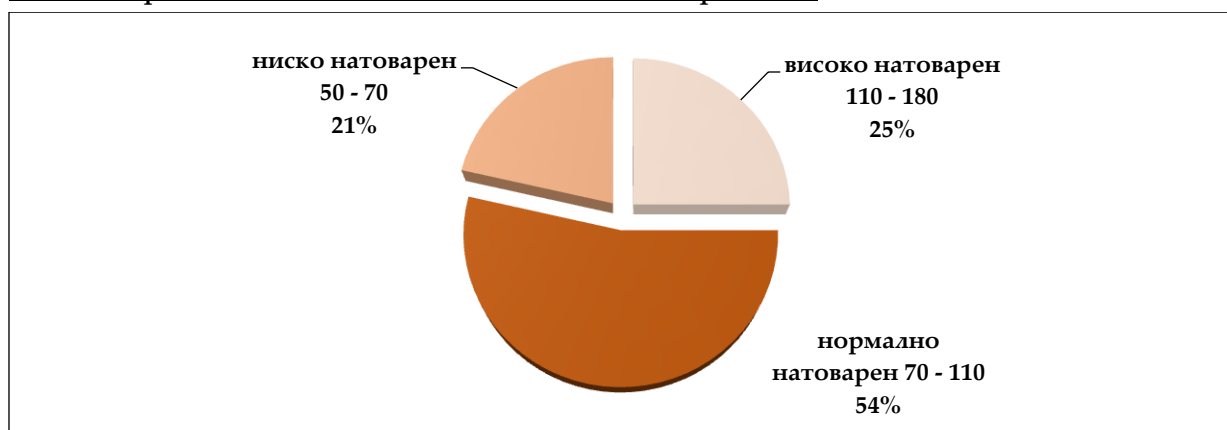




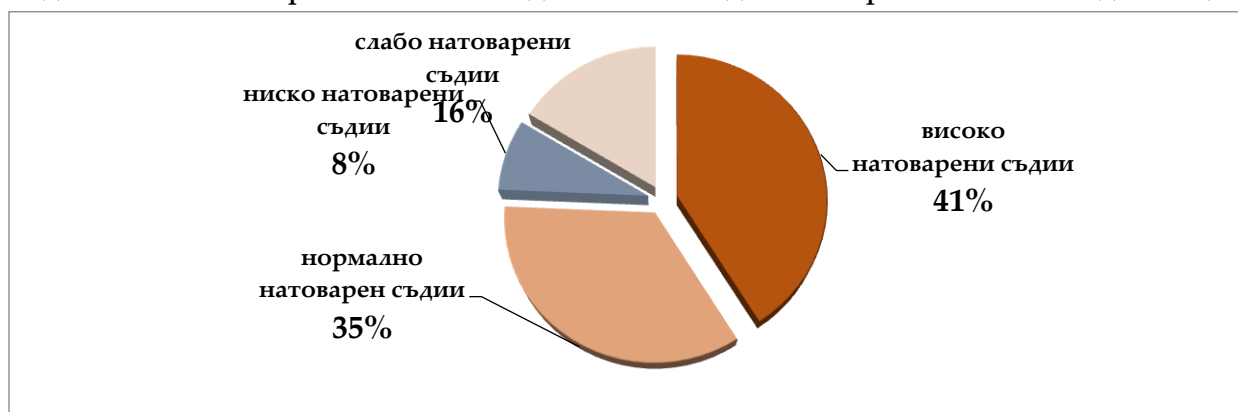
#### **4. АДМИНИСТРАТИВНИ СЪДИЛИЩА**

• **За съдилищата** - съотношение в % на средния индекс за годишната натовареност в дела по СИНС на Административните съдилища за 2022 година. Във високо натоварени с коефициент от 110 до 180 попадат 7 съдилища, средно натоварени с коефициент от 70 до 110 - 15 съдилища и ниско натоварени с коефициент от 50 до 70 са 6 съдилища. Общият среден индекс за годишната натовареност в дела е 99.57 и е изчислен като средноаритметична стойност от индивидуалните индекси за годишна натовареност на всички съдии, които са работили в Административните съдилища през годината.

От общо 28 Административни съдилища, 9 съдилища са над общия среден индекс за годишната натовареност.



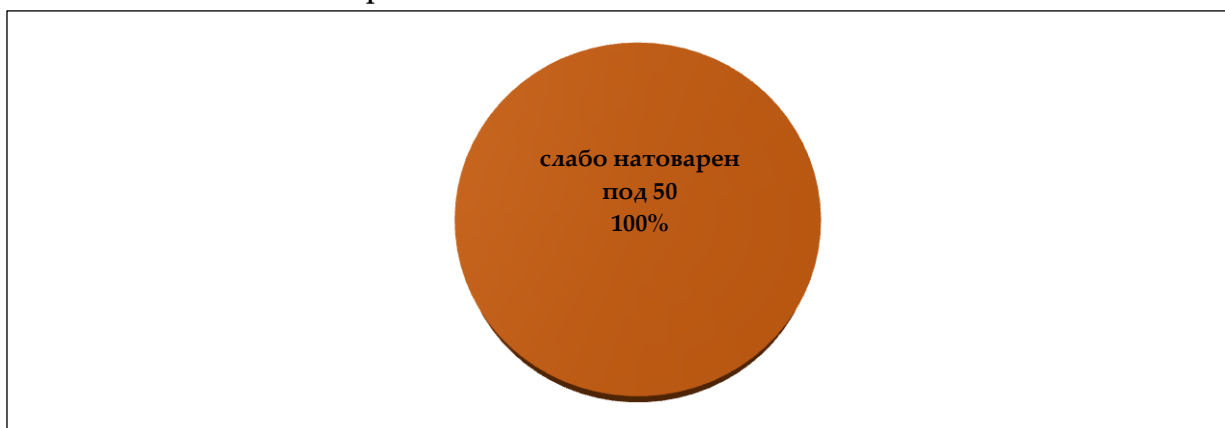
• **За съдиите** - съотношение в % на индексите за индивидуалната годишна натовареност на съдиите в Административните съдилища.



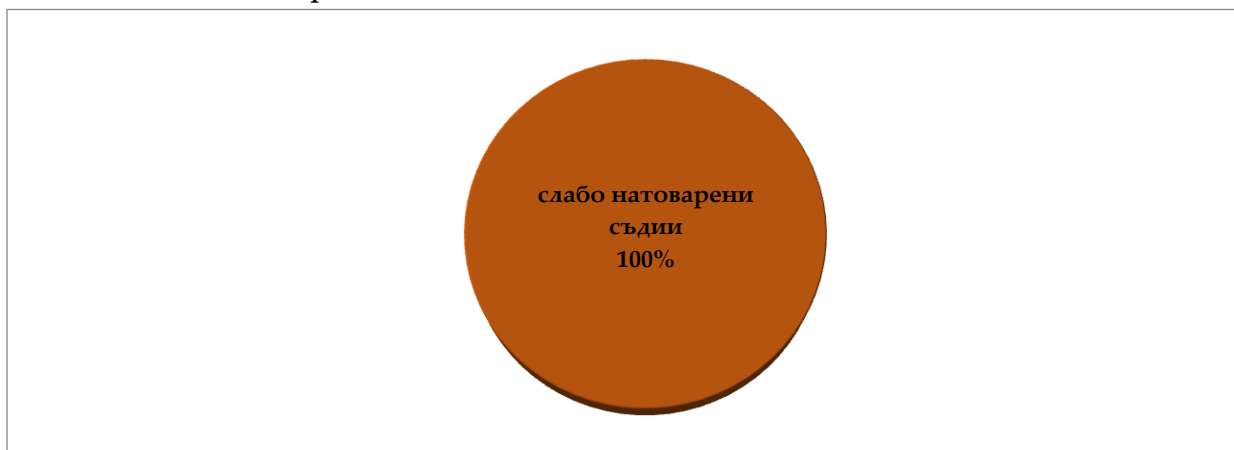


## 5. ВОЕННИ СЪДИЛИЩА

- **За съдилищата** - съотношение в % на средния индекс за годишната натовареност в дела по ЕИСС на Военните съдилища за 2022 г., като слабо натоварени с коефициент под 50 попадат всички военни съдилища. Общият среден индекс за годишната натовареност в дела е 18.55 и е изчислен като средноаритметична стойност от индивидуалните индекси за годишна натовареност на всички съдии, които са работили във Военните съдилища през годината.



- **За съдиите** - съотношение в % на индексите за индивидуалната годишна натовареност на съдиите във Военните съдилища.



Средната годишна натовареност на съдилищата се равнява на средноаритметичната стойност от индивидуалните индекси на всички съдии по чл. 14 от ПОНС, които са работили в апелативните, окръжните, районните, административните и военните съдилища през 2022 година.



**ПРИЛОЖЕНИЯ:**

- *Приложение № 1* Сравнителен отчет за движението на делата в съдилищата за периода 2020 – 2022 година.
- *Приложение № 2* Обобщени данни за видовете граждански, търговски и фирмени дела I инстанция на окръжните съдилища за 2022 година.
- *Приложение № 3* Графика за натовареност по щат към брой дела за разглеждане в районните съдилища в областните центрове за 2022 година.
- *Приложение № 4* Графика за натовареност по щат към брой дела за разглеждане в районните съдилища извън областните центрове областните центрове за 2022 година
- *Приложение № 5* Натовареност по щат към постъпили дела, към брой дела за разглеждане, към брой свършени дела, брой постановени решения по чл. 235 ал. 5 от ГПК, брой постановени присъди и брой постановени решения по НАХД, след като делото е насрочено в открито съдебно заседание и такова е било проведено в районните съдилища за 2022 година.

**СРАВНИТЕЛЕН ОТЧЕТ ЗА ДВИЖЕНИЕТО НА ДЕЛАТА В СЪДИЛИЩАТА**  
за 2020, 2021 и 2022 година

Съдилища	ПОКАЗАТЕЛИ	2020 г.	2021 г.	2022 г.	2022/2020 г. (%)	2022/2021 г. (%)
1	2	3	4	5	6	7
<b>ОБЩО СЪДИЛИЩА</b>	Брой постъпили дела	593 740	546 530	<b>507 572</b>	-14,51%	-7,13%
	Общ брой дела за разглеждане	722 265	682 873	<b>639 903</b>	-11,40%	-6,29%
	Свършени дела	588 132	550 209	<b>511 632</b>	-13,01%	-7,01%
	Свършени в срок до 3 месеца	479 556	441 718	<b>409 262</b>	-14,66%	-7,35%
	Решени по същество	497 169	452 564	<b>419 077</b>	-15,71%	-7,40%
	Прекратени	90 963	97 645	<b>92 555</b>	1,75%	-5,21%
	Висящи дела в края на периода	134 133	132 664	<b>128 271</b>	-4,37%	-3,31%
	Обжалвани и протестирани дела	76 658	67 555	<b>65 607</b>	-14,42%	-2,88%
	Брой съдии по щат	2 254	2 256	<b>2 254</b>	0,00%	-0,07%
	Отработени човекомесеци	23 088,07	22 605,68	<b>22 404,24</b>	-2,96%	-0,89%
	Натовареност по щат към постъпили дела	21,95	20,19	<b>18,77</b>	-14,51%	-7,07%
	Натовареност по щат към дела за разглеждане	26,70	25,23	<b>23,66</b>	-11,40%	-6,23%
	Натовареност по щат към свършени дела	21,74	20,33	<b>18,92</b>	-13,01%	-6,95%
	Действителна натовар. към постъпили дела	25,72	24,18	<b>22,66</b>	-11,90%	-6,29%
	Действителна натовар. към дела за разглеждане	31,28	30,21	<b>28,56</b>	-8,70%	-5,45%
Действителна натовар. към свършени дела	25,47	24,34	<b>22,84</b>	-10,35%	-6,18%	
<b>ПО СЪДИЛИЩА</b>						
<b>Апелативни съдилища</b>	Брой постъпили дела	12 975	13 657	<b>12 205</b>	-5,93%	-10,63%
	Общ брой дела за разглеждане	16 478	17 002	<b>15 438</b>	-6,31%	-9,20%
	Свършени дела	13 133	13 766	<b>12 435</b>	-5,31%	-9,67%
	Свършени в срок до 3 месеца	11 183	11 451	<b>10 059</b>	-10,05%	-12,16%
	Със съдебен акт по същество	12 573	12 910	<b>11 616</b>	-7,61%	-10,02%
	Прекратени дела	560	856	<b>819</b>	46,25%	-4,32%
	Висящи дела в края на периода	3 345	3 236	<b>3 003</b>	-10,22%	-7,20%
	Обжалвани и протестирани дела	3 696	4 279	<b>3 811</b>	3,11%	-10,94%
	Брой съдии по щат	176	176	<b>176</b>	0,00%	0,00%
	Отработени човекомесеци	2 001,05	2 014,77	<b>1 858,61</b>	-7,12%	-7,75%
	Натовареност по щат към постъпили дела	6,14	6,47	<b>5,78</b>	-5,92%	-10,66%
	Натовареност по щат към дела за разглеждане	7,80	8,05	<b>7,31</b>	-6,31%	-9,20%
	Натовареност по щат към свършени дела	6,22	6,52	<b>5,89</b>	-5,31%	-9,67%
	Действителна натовар. към постъпили дела	6,48	6,78	<b>6,57</b>	1,32%	-3,10%
	Действителна натовар. към дела за разглеждане	8,23	8,44	<b>8,31</b>	0,87%	-1,57%
Действителна натовар. към свършени дела	6,56	6,83	<b>6,69</b>	1,94%	-2,08%	
<b>Военни съдилища</b>	Брой постъпили дела	487	587	<b>542</b>	11,29%	-7,67%
	Общ брой дела за разглеждане	526	620	<b>568</b>	7,98%	-8,39%
	Свършени дела	493	594	<b>537</b>	8,92%	-9,60%
	Свършени в срок до 3 месеца	464	562	<b>517</b>	11,42%	-8,01%
	Със съдебен акт по същество	444	545	<b>475</b>	6,98%	-12,84%
	Прекратени дела	49	49	<b>62</b>	26,53%	26,53%
	Висящи дела в края на периода	33	26	<b>31</b>	-6,06%	19,23%
	Обжалвани и протестирани дела	41	62	<b>43</b>	4,88%	-30,65%
	Брой съдии по щат	12	10	<b>9</b>	-25,00%	-10,00%
	Отработени човекомесеци	131,00	115,00	<b>101,00</b>	-22,90%	-12,17%
	Натовареност по щат към постъпили дела	3,38	4,89	<b>5,01</b>	48,14%	2,45%
	Натовареност по щат към дела за разглеждане	3,65	5,17	<b>5,26</b>	44,09%	1,73%
	Натовареност по щат към свършени дела	3,42	4,95	<b>4,97</b>	45,39%	0,45%
	Действителна натовар. към постъпили дела	3,72	5,10	<b>5,37</b>	44,45%	5,29%
	Действителна натовар. към дела за разглеждане	4,02	5,39	<b>5,62</b>	39,89%	4,34%
Действителна натовар. към свършени дела	3,76	5,17	<b>5,32</b>	41,41%	2,84%	

**СРАВНИТЕЛЕН ОТЧЕТ ЗА ДВИЖЕНИЕТО НА ДЕЛАТА В СЪДИЛИЩАТА**  
за 2020, 2021 и 2022 година

Съдилища	ПОКАЗАТЕЛИ	2020 г.	2021 г.	2022 г.	2022/2020 г. (%)	2022/2021 г. (%)
1	2	3	4	5	6	7
Окръжни съдилища	Брой постъпили дела	81 270	78 071	71 264	-12,31%	-8,72%
	Общ брой дела за разглеждане	106 843	107 463	101 406	-5,09%	-5,64%
	Свършени дела	77 451	77 177	72 987	-5,76%	-5,43%
	Свършени в срок до 3 месеца	58 023	56 444	51 574	-11,11%	-8,63%
	Със съдебен акт по същество	66 463	64 858	61 058	-8,13%	-5,86%
	Прекратени дела	10 988	12 319	11 929	8,56%	-3,17%
	Висящи дела в края на периода	29 392	30 286	28 419	-3,31%	-6,16%
	Обжалвани и протестиращи дела	12 727	13 228	12 647	-0,63%	-4,39%
	Брой съдии по щат	762	763	746	-2,10%	-2,23%
	Отработени човекомесеци	7 425,33	7 360,48	7 206,09	-2,95%	-2,10%
	Натовареност по щат към постъпили дела	8,89	8,53	7,96	-10,44%	-6,68%
	Натовареност по щат към дела за разглеждане	11,68	11,74	11,33	-3,05%	-3,51%
	Натовареност по щат към свършени дела	8,47	8,43	8,15	-3,74%	-3,28%
	Действителна натовар. към постъпили дела	10,94	10,61	9,89	-9,64%	-6,79%
Действителна натовар. към дела за разглеждане	14,39	14,60	14,07	-2,20%	-3,61%	
Действителна натовар. към свършени дела	10,43	10,49	10,13	-2,90%	-3,45%	
Районни съдилища в областните центрове	Брой постъпили дела	260 100	284 350	266 718	2,54%	-6,20%
	Общ брой дела за разглеждане	333 937	355 466	333 327	-0,18%	-6,23%
	Свършени дела	262 767	288 682	268 126	2,04%	-7,12%
	Свършени в срок до 3 месеца	221 557	232 531	217 528	-1,82%	-6,45%
	Със съдебен акт по същество	219 417	238 126	221 042	0,74%	-7,17%
	Прекратени дела	43 350	50 556	47 084	8,61%	-6,87%
	Висящи дела в края на периода	71 170	66 784	65 201	-8,39%	-2,37%
	Обжалвани и протестиращи дела	33 570	28 617	28 030	-16,50%	-2,05%
	Брой съдии по щат	678	684	679	0,15%	-0,73%
	Отработени човекомесеци	6 537,81	6 596,50	6 524,59	-0,20%	-1,09%
	Натовареност по щат към постъпили дела	31,97	34,64	32,73	2,38%	-5,51%
	Натовареност по щат към дела за разглеждане	41,04	43,31	40,91	-0,33%	-5,54%
	Натовареност по щат към свършени дела	32,30	35,17	32,91	1,89%	-6,44%
	Действителна натовар. към постъпили дела	39,78	43,11	40,88	2,75%	-5,17%
Действителна натовар. към дела за разглеждане	51,08	53,89	51,09	0,02%	-5,19%	
Действителна натовар. към свършени дела	40,19	43,76	41,09	2,25%	-6,10%	
Районни съдилища извън областни центрове	Брой постъпили дела	113 413	127 522	116 778	2,97%	-8,43%
	Общ брой дела за разглеждане	132 328	147 803	136 966	3,50%	-7,33%
	Свършени дела	112 047	127 614	117 035	4,45%	-8,29%
	Свършени в срок до 3 месеца	96 813	110 596	101 036	4,36%	-8,64%
	Със съдебен акт по същество	91 396	103 328	93 835	2,67%	-9,19%
	Прекратени дела	20 651	24 286	23 200	12,34%	-4,47%
	Висящи дела в края на периода	20 281	20 189	19 931	-1,73%	-1,28%
	Обжалвани и протестиращи дела	11 535	10 096	9 812	-14,94%	-2,81%
	Брой съдии по щат	332	327	333	0,30%	1,99%
	Отработени човекомесеци	3 317,02	3 235,93	3 297,45	-0,59%	1,90%
	Натовареност по щат към постъпили дела	28,47	32,55	29,22	2,64%	-10,23%
	Натовареност по щат към дела за разглеждане	33,21	37,72	34,28	3,19%	-9,14%
	Натовареност по щат към свършени дела	28,12	32,57	29,29	4,14%	-10,08%
	Действителна натовар. към постъпили дела	34,19	39,41	35,41	3,56%	-10,15%
Действителна натовар. към дела за разглеждане	39,89	45,68	41,54	4,12%	-9,06%	
Действителна натовар. към свършени дела	33,78	39,44	35,49	5,07%	-10,00%	
Администра- тивни съдилища	Брой постъпили дела	42 066	42 343	40 065	-4,76%	-5,38%
	Общ брой дела за разглеждане	54 329	54 519	52 198	-3,92%	-4,26%
	Свършени дела	42 132	42 376	40 512	-3,85%	-4,40%
	Свършени в срок до 3 месеца	29 022	30 134	28 548	-1,63%	-5,26%
	Със съдебен акт по същество	32 553	32 797	31 051	-4,61%	-5,32%
	Прекратени дела	9 579	9 579	9 461	-1,23%	-1,23%
	Висящи дела в края на периода	12 197	12 143	11 686	-4,19%	-3,76%
	Обжалвани и протестиращи дела	11 697	11 273	11 264	-3,70%	-0,08%
	Брой съдии по щат	296	296	311	5,07%	5,07%
	Отработени човекомесеци	3 293,50	3 283,00	3 416,50	3,73%	4,07%
	Натовареност по щат към постъпили дела	11,84	11,92	10,73	-9,38%	-9,98%
	Натовареност по щат към дела за разглеждане	15,30	15,35	13,99	-8,61%	-8,88%
	Натовареност по щат към свършени дела	11,86	11,93	10,86	-8,47%	-9,01%
	Действителна натовар. към постъпили дела	12,77	12,90	11,73	-8,14%	-9,07%
Действителна натовар. към дела за разглеждане	16,50	16,61	15,28	-7,43%	-8,02%	
Действителна натовар. към свършени дела	12,79	12,91	11,86	-7,29%	-8,15%	

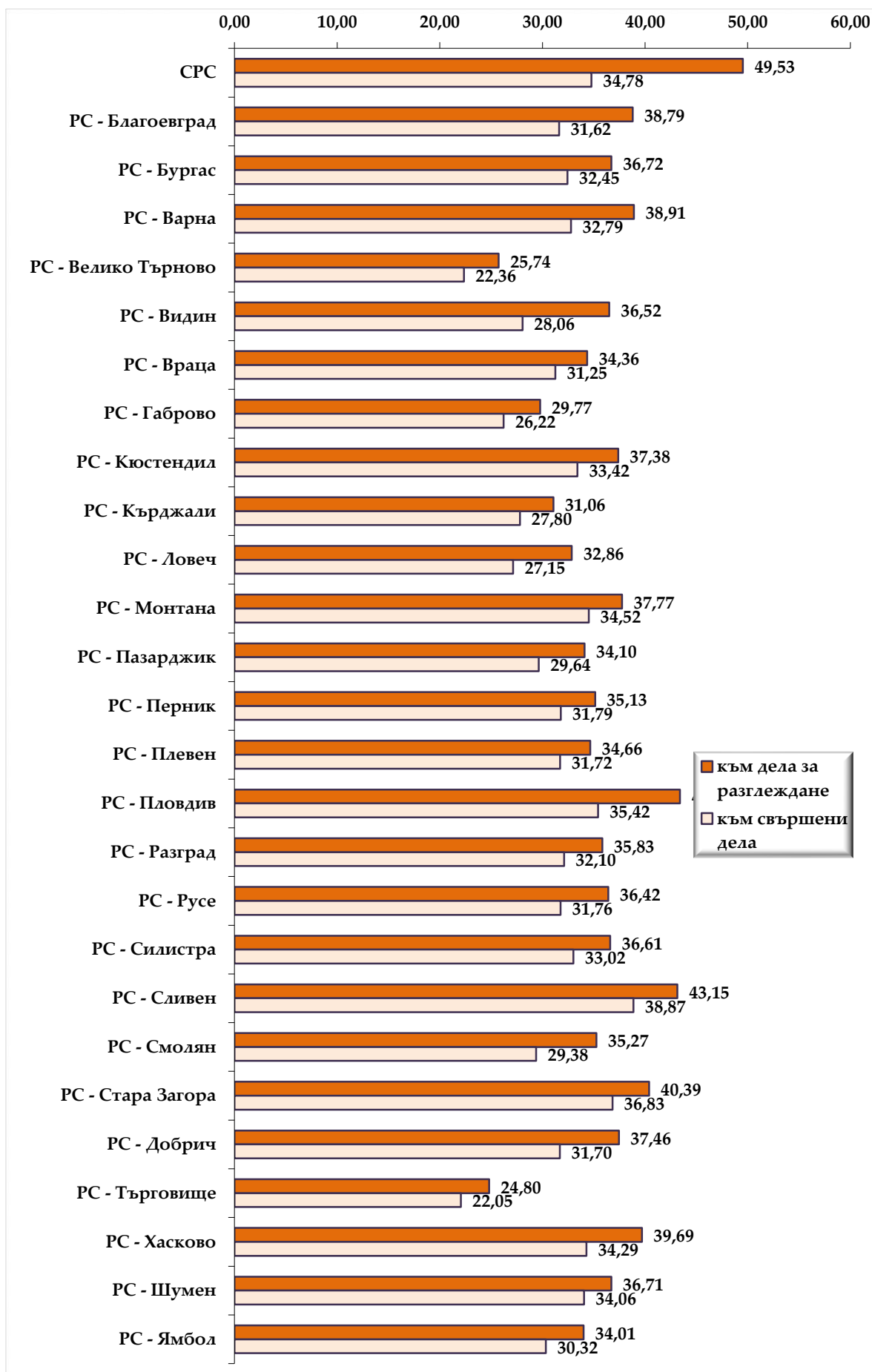


## ОТЧЕТ по гражданските и търговските дела I инстанция на Окръжните съдилища за 12 месеца на 2022 година

ВИД НА ГРАЖДАНСКИЯ СПОР	шифър на реда	останали неспрени дела в началото на отчетния период	новосъздадени	получени по подмяна	възврати дела за ново разглеждане под нов номер	продължени под същия номер	Общо постъпили дела през отчетния период /к 2,3,4 и 5/	Дела за разглеждане /кол. и 6/	СВЪРШЕНИ ДЕЛА										останали неспрени в края на отчетния период	обжалвани дела	
									Общо (к1-12,13+14+15)	в т.ч.:		от общо свършени дела:						Прекратени дела			
										до 3 мес.	от 3 до 6 мес.	искът уважен в цяло	искът уважен частично	искът отхвърлен	по съдебен ред	по други причини	останали неспрени в края на отчетния период	обжалвани дела			
										11	12	13	14	15	16	17					
а	б	1	2	3	4	5	6	7	8	9	10	11	12	13	14	15	16	17			
<b>Искове по СК и ЗИС</b>	0100-1	854	2192	38	2	17	2249	3103	2269	1548	469	1700	44	96	2	427	834	164			
<b>в.т.ч. Искове по СК - за произход</b>	0106-1	282	445	6	0	6	457	739	463	270	123	333	7	9	1	113	276	42			
<b>Искове по СК - допускане на осиновяване</b>	0107-1	28	537	1	0	0	538	566	526	505	13	475	1	5	0	45	40	10			
<b>Искове по СК - информация за осиновяване</b>	0117-1	69	142	9	0	4	155	224	157	73	51	94	3	26	0	34	67	34			
<b>Искове по СК - допускане на международно осиновяване</b>	0108-1	15	108	0	0	0	108	123	118	118	0	117	0	1	0	0	5	0			
<b>Искове по СК - прекратяване на осиновяване, вкл. международно осиновяване</b>	0109-1	12	27	0	0	0	27	39	19	11	2	11	0	1	0	7	20	4			
<b>Иск за връщане на дете - Хагска конвенция / само СГС /</b>	0113-1	7	26	0	0	0	26	33	18	6	9	5	0	8	0	5	15	18			
<b>Иск за признаване на чуждестранно решение и за допускане на изпълнението на чуждестранно решение / само СГС /</b>	0114-1	44	18	1	0	4	23	67	37	11	13	13	1	5	0	18	30	15			
<b>Облагодителни иски</b>	0200-1	3941	2332	259	11	100	2702	6643	2632	805	535	442	602	501	53	1034	4011	1742			
<b>в.т.ч. Облагодителни иски между съсобственици</b>	0201-1	28	21	3	0	0	24	52	22	11	3	3	5	3	0	11	30	13			
<b>Облагодителни иски от/срещу владеец</b>	0202-1	43	33	5	0	0	38	81	27	8	1	3	5	4	0	15	54	14			
<b>Искове по ЗОДОВ</b>	0204-1	473	422	45	3	16	486	959	473	152	111	17	203	51	0	202	486	339			
<b>Искове за обезщетение от неприлагане на право на ЕС</b>	0219-1	138	48	5	1	4	58	196	69	21	10	6	5	24	0	34	127	43			
<b>Вещни иски</b>	0300-1	631	334	76	1	17	428	1059	394	118	62	73	36	89	6	190	665	253			
<b>Колективни иски</b>	0400-1	9	3	1	0	1	5	14	8	1	2	2	1	0	0	5	6	3			
<b>Установителни иски</b>	0600-1	796	621	117	1	26	765	1561	793	288	192	223	129	123	15	303	768	375			
<b>Обезщетения</b>	0900-1	23	1837	111	2	21	1971	1994	1954	1962	5	1035	92	588	0	239	40	526			
<b>Частни производства</b>	1000-1	34	356	18	0	0	374	408	367	336	23	131	2	150	0	84	41	24			
<b>в.т.ч. Молба за издаване на европейска заповед за плащане и на молба за издаване изпълнителен лист по Регламент /ЕО/ № 1896/2006 г.</b>	1008-1	14	107	3	0	0	110	124	108	97	6	62	0	34	0	12	16	8			
<b>Молба за издаване на изпълнителен лист и на молба за допускане изпълнението на съдебно решение или друг акт постановен в ДЧ на ЕС по Регламент /ЕО/ № 4/2009 г.</b>	1009-1	3	11	2	0	0	13	16	14	12	2	10	0	2	0	2	2	1			
<b>Молба за събиране на доказателства съгласно чл.17 от Регламент /ЕО/ № 1206/2001 г., само при искания за:</b> а) непосредствено събиране на доказателства; б) ползване на специални средства, запис, диск, телефон.	1010-1	2	28	3	0	0	31	33	28	27	0	2	0	3	0	23	5	0			
<b>Молба за издаване на удостоверение; молба за издаване на изпълнителен лист въз основа на европейско изпълнително основание по Регламент /ЕО/ № 805/2004 г.</b>	1011-1	2	10	0	0	0	10	12	9	6	3	8	1	0	0	0	3	0			
<b>Молба за признаване или отказ признаване решението по чл. 623 ГПК (Р-2201/2001г., Р-44/2001) и за допускане изпълнението на съдебно решение или друг акт постановен в ДЧ съгласно Регламент /ЕО/ № 1215/2012 г. по чл. 623, ал. 1 ГПК;</b>	1012-1	4	24	2	0	0	26	30	25	20	4	13	0	4	0	8	5	10			
<b>Други граждански дела</b>	1300-1	121	103	5	0	2	110	231	97	46	14	13	33	12	0	39	134	56			
<b>Искове за права или правоотношения, породени или отнасящи се до търговска сделка /обективна и субективна/.</b>	2100-1	4346	3012	159	4	57	3232	7578	3645	1095	878	791	1347	465	118	924	3933	2127			
<b>Искове за права или правоотношения, породени или отнасящи се до концесия, обществена поръчка или приватизационен договор</b>	2200-1	57	90	2	0	2	94	151	53	22	13	15	10	7	4	17	98	43			
<b>Искове за права или правоотношения, породени или отнасящи се до картелни споразумения, решения и съгласувани практики, концентрация на стопанска дейност, нелоялна конкуренция и злоупотреба с монополно или господстващо положение</b>	2300-1	4	2	0	0	0	2	6	1	0	0	0	0	0	1	0	5	0			
<b>Иск за недействителност на ТД</b>	2400-1	1	0	0	0	0	1	1	1	0	0	0	0	0	0	1	0	0			
<b>Иск за защита на членствени права на членове на ТД</b>	2500-1	35	44	3	0	1	48	83	58	27	20	8	1	5	1	43	25	22			
<b>Иск за отмяна на решение на общо събрание на ТД и нищожност при повторност на отменено решение на орган на ТД</b>	2600-1	119	199	5	0	3	207	326	194	123	39	37	4	14	1	138	132	73			
<b>Иск за установяване допуснато нарушение при преобразуване на ТД</b>	2700-1	0	0	0	0	0	0	0	0	0	0	0	0	0	0	0	0	0			
<b>Иск за прекратяване на ТД по съдебен ред</b>	2800-1	761	1017	0	1	9	1027	1788	1440	1083	296	1235	1	62	0	142	348	107			
<b>Иск за обезщетение за вреди, причинени от членове на органи на ТД или други ЮЛ</b>	2900-1	150	24	1	0	2	27	177	39	5	7	3	5	21	1	9	138	44			
<b>Иск за заплащане на дивидент и равеностноинстна на дружествен дял</b>	21000-1	64	44	0	0	2	46	110	46	13	8	16	8	7	3	12	64	36			
<b>Производство по несъстоятелност</b>	21100-1	807	1048	2	1	24	1075	1882	1191	590	345	594	35	194	1	367	691	419			
<b>в.т.ч. Молба за откриване на производство по несъстоятелност</b>	21110-1	400	867	2	0	6	875	1275	908	507	261	527	5	97	1	278	367	188			
<b>Искове за прогласяване /обявяване на нищожност/ недействителност на действия и сделки по отношение на кредиторите на несъстоятелността</b>	21120-1	183	58	0	1	11	70	253	111	34	25	24	12	29	0	46	142	104			
<b>Иск за установяване съществуване на неприето или несъществуване на прието вземане, възражения по ЗБН</b>	21130-1	224	123	0	0	7	130	354	172	49	59	43	18	68	0	43	182	118			
<b>Иск за установяване нищожност или недопустимост на вписването, или несъществуване на вписано обстоятелство</b>	21200-1	47	78	5	0	5	88	135	85	50	14	17	5	10	0	53	50	30			
<b>Обжалване отказ на длъжностното лице по ЗТР за вписване/обявяване</b>	21300-1	99	939	12	0	5	956	1035	967	915	41	542	24	287	0	114	88	223			
<b>Иск за отмяна или изменение на охранителен акт, засягащ права на трети лица, извън исковите по чл. 29 ЗТР</b>	21400-1	1	0	0	0	0	0	1	0	0	0	0	0	0	0	0	1	0			
<b>Иск за отмяна на решение на общото събрание на сдружение</b>	21500-1	48	60	1	0	0	61	109	66	34	13	15	3	10	0	38	43	38			
<b>Иск за прекратяване по ЮЛНЦ</b>	21600-1	3	5	0	0	0	5	8	5	4	1	3	0	1	0	1	3	2			
<b>Иск за прекратяване на кооперация по съдебен ред</b>	21700-1	1	1	0	0	0	1	2	1	1	0	1	0	0	0	0	1	0			

ВИД НА ГРАЖДАНСКИЯ СПОР	шифър на реда	СВЪРШЕНИ ДЕЛА																	
		останали несвършени дела в началото на отчетния период	полесобразувани	получени по посылност	върнати дела за ново разглеждане под нов номер	продължени под стария номер	Общо постъпили дела през отчетния период /к 2+3+4+5/	Дела за разглеждане /к 6/	Общо (к 1+12+13+14+15)	в т.ч.:		от общо свършени дела:					останали несвършени в края на отчетния период	обжалвани дела	
										до 3 мес.	от 3 до 6 мес.	искът уважен изцяло	искът уважен частично	искът отхвърлен	Прекратени дела				
															по спогодба	по други причини			
а	б	1	2	3	4	5	6	7	8	9	10	11	12	13	14	15	16	17	
Иск за отмяна на решение на общото събрание на народно читалище или прекратяване на читалището	21800-1		2	2	0	0	1	3	5	3	1	1	3	0	0	0	0	2	0
Иск за прекратяване на читалище по съдебен ред	21900-1		0	2	0	0	0	2	2	1	1	0	1	0	0	0	0	1	0
Иск за разпускане на политическа партия	22000-1		0	1	0	0	0	1	1	1	0	1	1	0	0	0	0	0	0
Искове по спорове за интелектуална собственост	22100-1	140	105	2	0	5	112	252	127	33	32	28	13	38	6	42	125	64	
Регистрация на сдружение, фондация, читалище	22200-1		6	4	0	0	35	39	45	36	36	0	29	3	4	0	0	9	1
Регистрация на ЖСК	22300-1		0	3	0	0	8	11	11	10	10	0	7	2	1	0	0	1	0
Регистрация на адвокатско дружество	22400-1		7	77	3	0	101	181	188	179	179	0	154	14	10	0	1	9	0
Регистрация на пенсионен фонд /фондове за допълнително задължително пенсионно осигуряване и фондове за допълнително доброволно пенсионно осигуряване вкл. по професионални схеми/	22500-1		2	0	0	0	17	17	19	17	17	0	6	10	1	0	0	2	2
Регистрация на религиозни институции и местните им подразделения	22600-1		3	23	0	0	33	56	59	48	48	3	36	6	5	0	1	11	3
Регистрация и промени на политическа партия	22700-1		3	5	0	0	48	53	56	47	47	0	36	7	4	0	0	9	0
Частни търговски дела	22800-1	30	635	24	1	5	665	695	670	656	8	347	3	218	0	102	25	99	
Други търговски дела	22900-1	27	18	1	0	0	19	46	28	13	4	8	4	7	1	8	18	18	
Други фирмени дела	23000-1	0	5	0	0	0	5	5	5	3	0	4	0	0	0	1	0	0	
Производство по стабилизация на търговец	24000-1	0	0	0	0	0	0	0	0	0	0	0	0	0	0	0	0	0	
в т.ч. Молба за откриване на производство по стабилизация	24100-1	0	0	0	0	0	0	0	0	0	0	0	0	0	0	0	0	0	
Иск за унощожаване на плана за стабилизация	24200-1	0	0	0	0	0	0	0	0	0	0	0	0	0	0	0	0	0	
<b>ВСИЧКО /от ш. 0100-1 до ш. 23000-1 вкл. /</b>		<b>13172</b>	<b>15221</b>	<b>845</b>	<b>24</b>	<b>547</b>	<b>16637</b>	<b>29809</b>	<b>17478</b>	<b>10110</b>	<b>3026</b>	<b>7556</b>	<b>2444</b>	<b>2930</b>	<b>213</b>	<b>4335</b>	<b>12331</b>	<b>6494</b>	

Районни съдилища в областните центрове  
НАТОВАРЕНОСТ ПО ЦАТ на съдиите за 2022 година



**Районни съдилища извън областните центрове**  
**Натовареност по щат на съдиите за 2022 година**  
**към всички дела за РАЗГЛЕЖДАНЕ**

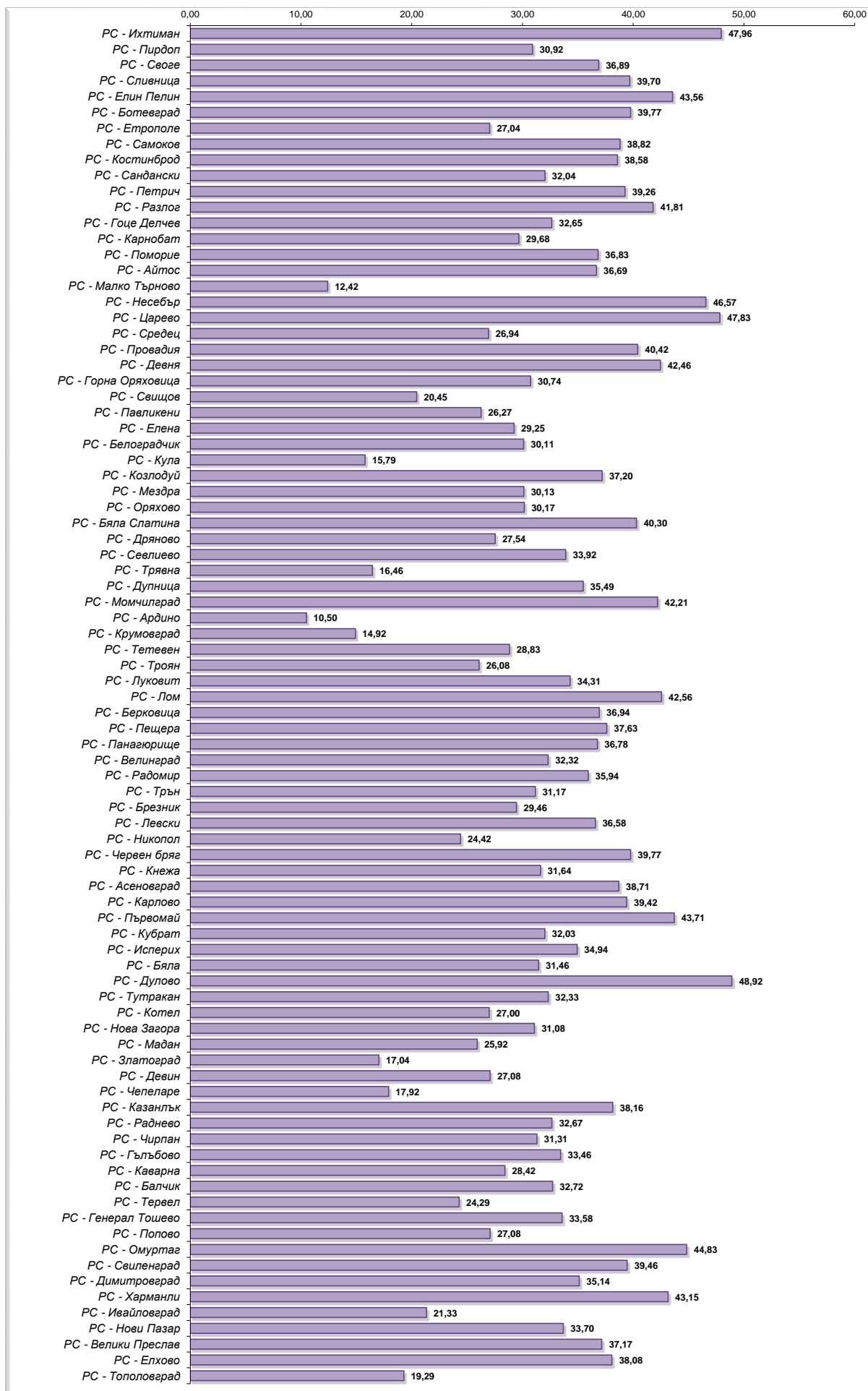


Таблица за натовареността на магистратите в съдилищата за 2022 г.

№	СЪДИЛИЩА	Брой съдии по паз за 2022 г.	Натовареност по цит към 31.12.2022 г.					Действителна натовареност към 31.12.2022 г.				Решения и присъди, постановени в открити съдебни заседания за 2022 г.						
			Брой постъпили дела	Брой дела за разглеждане	Брой дела за разглеждане месечно на 1 съдия	Брой сърешени дела	Брой сърешени дела месечно на 1 съдия	Обработени човекове месеци	Брой постъпили дела месечно на 1 съдия	Брой дела за разглеждане месечно на 1 съдия	Брой сърешени дела месечно на 1 съдия	Брой постановени решения по чл. 235, ал. 5 от ГПК	Брой постановени решения по чл. 235, ал. 5 от ГПК	Брой постановени решения по НАХД	Брой постановени решения по НАХД месечно на 1 маг.			
<b>Районни съдилища - ОБЩО</b>		<b>1012</b>	<b>383496</b>	<b>31,58</b>	<b>470293</b>	<b>38,73</b>	<b>385161</b>	<b>31,72</b>	<b>9822,04</b>	<b>39,04</b>	<b>47,88</b>	<b>39,21</b>	<b>59185</b>	<b>6,92</b>	<b>6155</b>	<b>0,97</b>	<b>29529</b>	<b>4,08</b>
1	РС - СР	213	88036	34,44	126606	49,33	88893	34,78	1893	46,20	66,88	46,96	16016	8,92	1,47	1,35	5363	7,43
2	РС - Ихтиман	4	2020	42,08	2302	47,96	2001	41,69	36	56,11	63,94	55,58	188	3,92	0,77	208	4,33	
3	РС - Пирдоп	3	959	26,64	1113	30,92	967	26,86	36	26,64	30,92	26,86	104	2,89	6	0,17	138	3,83
4	РС - Слов	3	101	25,06	128	36,89	1041	28,92	24	42,08	53,33	43,58	160	4,44	11	0,31	62	1,73
5	РС - Сивиня	5	1804	30,07	2382	39,70	1962	32,70	36	50,11	66,17	54,50	315	5,25	31	0,52	178	2,97
6	РС - Ени Пелин	4	1743	36,31	2091	43,56	1718	35,79	36	48,42	58,08	47,72	167	3,48	23	0,48	157	3,27
7	РС - Ботевград	7	2964	35,29	3341	39,77	2977	35,44	61	48,59	54,77	48,80	180	2,14	33	0,39	269	3,20
8	РС - Етроводе	2	554	23,08	649	27,04	595	24,79	18	30,78	36,06	33,06	122	5,08	7	0,29	23	0,96
9	РС - Савовци	5	1716	28,60	2329	38,62	1718	38,63	46	37,50	50,63	42,14	214	3,57	55	0,92	120	2,00
10	РС - Костинброд	4	1512	31,50	1852	38,58	1473	30,69	28	54,00	66,14	52,61	279	5,81	18	0,38	108	2,25
11	РС - Ямбол	13	4955	31,76	6051	38,79	4932	31,62	142	34,89	42,61	34,73	752	8,95	103	1,43	511	7,10
12	РС - Сандански	7	2049	24,39	2691	32,04	2114	25,17	65	31,52	41,40	32,52	185	3,85	27	0,75	240	6,67
13	РС - Петрич	7	2847	33,89	3298	39,26	2883	31,94	71,6	39,76	46,06	37,47	341	9,47	71	1,48	232	4,83
14	РС - Разлог	6	2022	28,08	3010	41,81	1998	27,75	37,53	52,48	78,12	51,86	187	2,60	60	0,83	197	2,74
15	РС - Гевгелиев	6	1696	23,56	2331	32,65	1709	23,74	72	23,56	32,65	23,74	232	6,44	53	1,44	173	4,81
16	РС - Бургас	35	13495	32,13	15424	36,72	13627	32,45	320	42,17	48,20	42,58	2187	9,11	213	1,18	1005	5,58
17	РС - Карнобат	5	1579	26,32	1781	29,68	1605	26,75	53	29,79	33,60	30,28	219	3,65	17	0,28	85	1,42
18	РС - Поморие	3	1123	31,19	1326	36,83	1108	30,78	35	32,09	37,89	31,66	178	4,94	24	0,67	65	1,81
19	РС - Айтос	4	1602	33,38	1761	36,69	1599	33,31	47	34,09	37,47	34,02	287	5,98	17	0,35	156	3,25
20	РС - Малко Търново	2	271	11,29	298	12,42	284	11,83	12	22,58	24,83	23,67	23	0,96	6	0,25	25	1,04
21	РС - Несебър	6	2743	36,10	3330	46,57	2824	39,27	58	47,29	57,81	48,69	460	6,39	56	0,78	210	2,83
22	РС - Ларо	2	1052	43,83	1148	47,83	1038	43,25	23	45,74	49,91	45,13	87	3,63	14	0,58	122	5,08
23	РС - Средец	3	902	25,06	970	26,94	903	25,08	23	39,22	42,17	39,26	144	4,00	15	0,42	37	1,03
24	РС - Варна	57	22445	32,81	26615	38,91	22425	32,79	618	36,32	43,07	36,29	3557	7,80	339	1,49	1567	6,87
25	РС - Провадия	5	2167	36,12	2425	40,42	2099	34,98	50	43,34	48,50	41,98	270	7,50	41	1,71	111	4,63
26	РС - Девня	4	1781	37,10	2038	42,46	1774	36,96	48	37,10	42,46	36,96	175	7,29	16	0,67	139	5,79
27	РС - Велико Търново	18	4987	23,09	5559	25,74	4830	22,36	156,07	31,95	36,62	30,95	767	7,90	59	0,85	300	2,78
28	РС - Горна Орхонина	9	2869	36,76	3330	30,74	2937	37,19	108	36,76	30,74	27,19	492	4,56	45	0,42	174	1,61
29	РС - Свищов	5	1099	17,65	1227	20,45	1070	17,83	48	29,08	35,86	22,29	178	2,97	11	0,18	68	1,13
30	РС - Павликени	4	1134	23,63	1261	26,27	1143	23,81	41,5	27,33	30,39	27,54	165	5,00	25	1,39	81	4,50
31	РС - Бяна	2	560	23,33	702	29,25	554	23,08	17	32,94	41,29	32,59	97	4,04	4	0,17	25	1,04
32	РС - Видин	11	4055	30,72	4820	36,52	3704	28,06	105	38,62	45,90	35,28	467	6,49	59	0,98	377	6,28
33	РС - Беловодички	3	967	26,86	1084	30,11	973	27,03	35	27,63	30,97	27,80	167	4,64	12	0,33	123	3,42
34	РС - Кюла	2	333	13,88	379	15,79	323	13,46	24	13,88	15,79	13,46	72	3,00	3	0,13	35	1,46
35	РС - Варна	14	5028	29,93	3772	34,36	5250	34,25	142,4	35,31	40,53	36,87	778	8,10	48	0,67	388	5,29
36	РС - Козлодуг	5	2058	34,25	2232	37,20	1775	29,58	45	43,81	46,80	36,98	264	7,33	29	1,04	79	3,29
37	РС - Мелдара	6	1832	25,44	2169	30,13	1905	26,46	60	30,53	36,15	31,75	215	5,97	29	0,81	119	3,31
38	РС - Орхово	3	981	27,25	1086	30,17	974	27,06	35	28,03	31,03	27,83	117	3,25	14	0,39	41	1,14
39	РС - Бяла Слатина	5	2169	36,15	2418	40,30	2161	36,02	55	39,44	43,96	39,29	291	4,85	9	0,15	113	1,88
40	РС - Габрово	10	3199	26,66	3572	29,77	3146	26,22	103	31,06	34,68	30,54	428	5,94	75	1,56	154	3,21
41	РС - Дряново	2	618	25,75	661	27,54	586	24,42	24	25,75	27,54	24,42	159	6,63	20	0,83	30	1,25
42	РС - Свиленов	5	1841	30,68	2033	33,92	1813	30,22	48	33,57	42,40	33,57	230	6,82	83	1,18	115	1,62
43	РС - Гривна	2	375	15,63	395	16,46	356	14,83	24	15,63	16,46	14,83	68	2,83	14	0,58	28	1,17
44	РС - Кюстендил	10	3944	32,87	4486	37,38	4010	33,42	79	49,92	56,78	50,76	529	8,82	38	0,63	268	4,47
45	РС - Дупница	10	3780	31,50	4259	35,49	3756	31,30	96,03	39,36	44,35	39,11	457	9,22	66	0,92	325	4,51
46	РС - Кърджали	8	2715	28,28	2982	31,06	2669	28,70	72	37,71	41,42	37,07	406	8,46	86	1,79	260	5,42
47	РС - Момчиград	2	877	36,54	1013	42,21	883	36,79	24	36,54	42,21	36,79	308	12,83	26	1,08	80	3,33
48	РС - Ардино	2	220	9,17	252	10,50	221	9,21	12	18,33	21,00	18,42	50	2,08	9	0,38	28	1,17
49	РС - Крумовград	3	315	13,13	358	14,92	339	14,13	24	13,13	14,92	14,13	97	4,04	8	0,21	17	0,71
50	РС - Ловеч	9	2951	27,32	3549	32,86	2932	27,15	106	27,84	33,48	27,66	408	6,80	43	0,90	190	3,96
51	РС - Гетевци	4	1225	25,52	1384	28,83	1229	25,60	36	34,03	38,44	34,14	230	4,79	37	0,77	66	1,38
52	РС - Гроно	5	1382	23,03	1565	26,08	1389	23,15	58	23,83	26,98	23,95	210	3,50	20	0,33	124	2,07
53	РС - Дюлово	3	980	27,22	1235	34,31	926	25,72	34	28,82	36,32	27,24	76	2,11	20	0,56	81	2,25
54	РС - Монтана	11	4585	34,73	4985	37,27	4559	34,82	95	45,28	52,87	45,96	638	9,39	63	1,39	215	5,33
55	РС - Дом	7	1099	36,54	3753	42,56	1107	36,99	72	42,63	49,65	43,15	438	5,21	57	0,88	137	1,63
56	РС - Беровина	3	1099	30,53	1330	36,94	1112	30,89	22	49,85	60,45	50,55	117	4,88	36	3,00	115	9,58
57	РС - Пазарджик	17	6030	29,56	6957	34,10	6047	29,64	149,89	40,23	46,41	40,34	848	7,00	120	1,43	471	5,61
58	РС - Пещера	4	1574	32,79	1806	37,63	1658	34,54	36	43,72	50,17	46,06	226	4,71	24	0,50	69	1,14
59	РС - Панагюрище	3	1047	29,08	1324	36,78	917	25,53	26	37,59	47,29	32,82	97	4,04	14	1,17	14	1,17
60	РС - Беловодички	3	1609	26,82	1939	32,32	1659	27,65	48,93	32,88	39,63	33,91	335	5,58				