ОБОБЩЕНИ СТАТИСТИЧЕСКИ ТАБЛИЦИ ЗА ДЕЙНОСТТА НА СЪДИЛИЩАТА

за 2023 година

- **Приложение № 1**
  Обобщен отчет за дейността на апелативните, окръжните, военните, районните и административните съдилища за 2023 година.
- **Приложение № 2**
  Таблица за натовареността на магистратите в съдилищата за 2023 година.
- **Приложение № 3**
  Отчет за дейността на апелативните съдилища и Военно–апелативния съд за 2023 година.
- **Приложение № 4**
  Въззивни граждански дела, Въззивни търговски дела, Частни граждански дела II инстанция, Жалби за бавност в апелативните съдилища за 2023 година.
- **Приложение № 5**
  Частни дела по чл. 274, ал. 2 ГПК, Общо граждански дела, Въззивни наказателни дела, Наказателни частен характер дела в апелативните съдилища за 2023 година.
- **Приложение № 6**
  Частни наказателни дела II инстанция, Частни наказателни дела по чл. 243 НПК, Административни наказателни дела в апелативните съдилища за 2023 година.
- **Приложение № 7**
  Наказателни дела за възобновяване, Общо наказателни дела и Всичко дела в апелативните съдилища за 2023 година.
- **Приложение № 8**
  Брой съдии по щат, натовареност по щат и действителна натовареност на съдиите в апелативните съдилища. Брой дадени разрешения за използване на Специални разузнавателни средства (СРС) от апелативните съдилища за 2023 година.
- **Приложение № 9**
  Графика за съотношението на видовете дела за разглеждане в апелативните съдилища за 2021, 2022 и 2023 година.
- **Приложение № 10**
  Графика за съотношението на видовете свършени дела в апелативните съдилища за 2021, 2022 и 2023 година.
- **Приложение № 11**
  Графика за дяловото разпределение на видовете дела към общия брой дела за разглеждане в апелативните съдилища за 2023 година.
- **Приложение № 12**
  Графика за дяловото разпределение на видовете дела към общия брой свършени дела в апелативните съдилища за 2023 година.
- **Приложение № 13**
  Графика за натовареността по щат на съдиите към делата за разглеждане и към свършените дела в апелативните съдилища за 2023 година.
- **Приложение № 14**
  Графика за действителната натовареност на съдиите към делата за разглеждане и към свършените дела в апелативните съдилища за 2023 година.

- **Приложение № 15**
  Отчет по граждански и търговски дела на апелативните съдилища за 2023 година. Брой постановени решения по чл. 235, ал. 5 от ГПК, след проведено открито съдебно заседание за 2023 година.
- **Приложение № 16**
  Графика за териториалното разпределение на гражданските дела по апелативни райони за 2023 година.
- **Приложение № 17**
  Отчет по наказателни дела на апелативните съдилища за 2023 година. Брой постановени присъди и брой постановени решения по НАХД за 2023 година.
- **Приложение № 18**
  Графика за териториалното разпределение на наказателни дела по апелативни райони за 2023 година.
- **Приложение № 19**
  Отчет за дейността на военните съдилища за 2023 година.
- **Приложение № 20**
  Наказателни общ характер дела, Наказателни частен характер дела, Дела по чл.78а НК и Частни наказателни дела във военните съдилища за 2023 година.
- **Приложение № 21**
  Разпити, Всичко дела, Брой съдии по щат, натовареност по щат и действителна натовареност на съдиите във военните съдилища за 2023 година. Брой дадени разрешения за използване на Специални разузнавателни средства (СРС) от военните съдилища за 2023 година.
- **Приложение № 22**
  Графика за съотношението на видовете дела за разглеждане във военните съдилища за 2021, 2022 и 2023 година.
- **Приложение № 23**
  Графика за съотношението на видовете свършени дела във военните съдилища за 2021, 2022 и 2023 година.
- **Приложение № 24**
  Графика за дяловото разпределение на видовете дела към общия брой дела за разглеждане във военните съдилища за 2023 година.
- **Приложение № 25**
  Графика за дяловото разпределение на видовете дела към общия брой свършени дела във военните съдилища за 2023 година.
- **Приложение № 26**
  Графика за натовареността по щат на съдиите към делата за разглеждане и към свършените дела във военните съдилища за 2023 година.
- **Приложение № 27**
  Графика за действителната натовареност на съдиите към делата за разглеждане и към свършените дела във военните съдилища за 2023 година.
- **Приложение № 28**
  Отчет по наказателни дела на военните съдилища за 2023 година. Брой постановени присъди и брой постановени решения по НАХД за 2023 година.

- **Приложение № 29**
  Графика за дяловото разпределение на наказателните дела по видове престъпления във военните съдилища за 2023 година.
- **Приложение № 30**
  Отчет за дейността на окръжните съдилища, включително Софийски градски съд за 2023 година.
- **Приложение № 31**
  Граждански дела I инстанция в окръжните съдилища за 2023 година.
- **Приложение № 32**
  Частни граждански дела I инстанция, без жалби за бавност в окръжните съдилища за 2023 година.
- **Приложение № 33**
  Разгледани жалби за бавност в окръжните съдилища за 2023 година.
- **Приложение № 34**
  Въззивни граждански дела в окръжните съдилища за 2023 година.
- **Приложение № 35**
  Частни граждански дела II инстанция в окръжните съдилища за 2023 година.
- **Приложение № 36**
  Търговски дела в окръжните съдилища за 2023 година.
- **Приложение № 37**
  Фирмени дела в окръжните съдилища за 2023 година.
- **Приложение № 38**
  Общо граждански дела в окръжните съдилища за 2023 година.
- **Приложение № 39**
  Наказателни общ характер дела в окръжните съдилища за 2023 година.
- **Приложение № 40**
  Частни наказателни дела I инстанция в окръжните съдилища за 2023 година.
- **Приложение № 41**
  Частни наказателни дела – Разпити в окръжните съдилища за 2023 година.
- **Приложение № 42**
  Въззивни наказателни дела в окръжните съдилища за 2023 година.
- **Приложение № 43**
  Частни наказателни дела II инстанция в окръжните съдилища за 2023 година.
- **Приложение № 44**
  Касационни дела и отмяна по чл. 63 и чл. 70 ЗАНН в окръжните съдилища за 2023 година.
- **Приложение № 45**
  Административнонаказателен характер дела в окръжните съдилища за 2023 година.
- **Приложение № 46**
  Общо наказателни дела в окръжните съдилища за 2023 година.
- **Приложение № 47**
  Всичко дела в окръжните съдилища за 2023 година.

- **Приложение № 48**
  Брой съдии по щат, натовареност по щат и действителна натовареност на съдиите в окръжните съдилища за 2023 година.
- **Приложение № 49**
  Постановени решения за промени по фирмени дела и решения по дела за несъстоятелност в окръжните съдилища за 2023 година.
- **Приложение № 50**
  Брой дадени разрешения за използване на Специални разузнавателни средства (СРС) от окръжните съдилища за 2023 година.
- **Приложение № 51**
  Графика за съотношението на видовете дела за разглеждане в окръжните съдилища за 2021, 2022 и 2023 година.
- **Приложение № 52**
  Графика за съотношението на видовете свършени дела в окръжните съдилища за 2021, 2022 и 2023 година.
- **Приложение № 53**
  Графика за дяловото разпределение на видовете дела към общия брой дела за разглеждане в окръжните съдилища за 2023 година.
- **Приложение № 54**
  Графика за дяловото разпределение на видовете дела към общия брой свършени дела в окръжните съдилища за 2023 година.
- **Приложение № 55**
  Графика за натовареността по щат на съдиите към делата за разглеждане и към свършените дела в окръжните съдилища за 2023 година.
- **Приложение № 56**
  Графика за действителната натовареност на съдиите към делата за разглеждане и към свършените дела в окръжните съдилища за 2023 година.
- **Приложение № 57**
  Отчет по граждански и търговски дела I инстанция на окръжните съдилища за 2023 година. Брой постановени решения по чл. 235, ал. 5 от ГПК, след проведено открито съдебно заседание за 2023 година.
- **Приложение № 58**
  Отчет по граждански дела II инстанция на окръжните съдилища за 2023 година. Брой постановени решения по чл. 235, ал. 5 от ГПК, след проведено открито съдебно заседание за 2023 година.
- **Приложение № 59**
  Графика за териториалното разпределение на гражданските дела II инстанция по окръжни райони за 2023 година.
- **Приложение № 60**
  Отчет по наказателни дела I инстанция на окръжните съдилища за 2023 година. Брой постановени присъди и брой постановени решения по НАХД за 2023 година.
- **Приложение № 61**
  Отчет по наказателни дела II инстанция на окръжните съдилища за 2023 година. Брой постановени присъди и брой постановени решения по НАХД за 2023 година.

- **Приложение № 62**
  Графика за териториалното разпределение на наказателни дела II инстанция по окръжни райони за 2023 година.
- **Приложение № 63**
  Отчет за дейността на районните съдилища в областните центрове, включително и Софийски районен съд за 2023 година.
- **Приложение № 64**
  Граждански дела по общия ред в районните съдилища в областните центрове за 2023 година.
- **Приложение № 65**
  Производства по чл. 310 ГПК в районните съдилища в областните центрове за 2023 година.
- **Приложение № 66**
  Административни дела по ЗСПЗЗ и ЗВГЗГФ в районните съдилища в областните центрове за 2023 година.
- **Приложение № 67**
  Частни граждански дела в районните съдилища в областните центрове за 2023 година.
- **Приложение № 68**
  Дела по чл. 410 и чл. 417 ГПК в районните съдилища в областните центрове за 2023 година.
- **Приложение № 69**
  Други граждански дела в районните съдилища в областните центрове за 2023 година.
- **Приложение № 70**
  Общо граждански дела в районните съдилища в областните центрове за 2023 година.
- **Приложение № 71**
  Наказателни общ характер дела в районните съдилища в областните центрове за 2023 година.
- **Приложение № 72**
  Наказателни частен характер дела в районните съдилища в областните центрове за 2023 година.
- **Приложение № 73**
  Дела по чл. 78а НК в районните съдилища в областните центрове за 2023 година.
- **Приложение № 74**
  Частни наказателни дела в районните съдилища в областните центрове за 2023 година.
- **Приложение № 75**
  Разпити в районните съдилища в областните центрове за 2023 година.
- **Приложение № 76**
  Административнонаказателен характер дела в районните съдилища в областните центрове за 2023 година.
- **Приложение № 77**
  Общо наказателни дела в районните съдилища в областните центрове за 2023 година.
- **Приложение № 78**
  Всичко дела в районните съдилища в областните центрове за 2023 година.
- **Приложение № 79**
  Брой съдии по щат, натовареност по щат и действителна натовареност на съдиите в районните съдилища в областните центрове за 2023 година.

- **Приложение № 80**
  Графика за съотношението на видовете дела за разглеждане в районните съдилища в областните центрове за 2021, 2022 и 2023 година.
- **Приложение № 81**
  Графика за съотношението на видовете свършени дела в районните съдилища в областните центрове за 2021, 2022 и 2023 година.
- **Приложение № 82**
  Графика за дяловото разпределение на видовете дела към общия брой дела за разглеждане в районните съдилища в областните центрове за 2023 година.
- **Приложение № 83**
  Графика за дяловото разпределение на видовете дела към общия брой свършени дела в районните съдилища в областните центрове за 2023 година.
- **Приложение № 84**
  Графика за натовареност по щат на съдиите към делата за разглеждане и към свършените дела в районните съдилища в областните центрове за 2023 година.
- **Приложение № 85**
  Графика за действителната натовареност на съдиите към делата за разглеждане и към свършените дела в районните съдилища в областните центрове за 2023 година.
- **Приложение № 86**
  Отчет за дейността на районните съдилища извън областните центрове за 2023 година.
- **Приложение № 87**
  Граждански дела по общия ред в районните съдилища извън областните центрове за 2023 година.
- **Приложение № 88**
  Производства по чл. 310 ГПК в районните съдилища извън областните центрове за 2023 година.
- **Приложение № 89**
  Административни дела по ЗСПЗЗ и ЗВГЗГФ в районните съдилища извън областните центрове за 2023 година.
- **Приложение № 90**
  Частни граждански дела в районните съдилища извън областните центрове за 2023 година.
- **Приложение № 91**
  Дела по чл. 410 и чл. 417 ГПК в районните съдилища извън областните центрове за 2023 година.
- **Приложение № 92**
  Други граждански дела в районните съдилища извън областните центрове за 2023 година.
- **Приложение № 93**
  Общо граждански дела в районните съдилища извън областните центрове за 2023 година.
- **Приложение № 94**
  Наказателни общ характер дела в районните съдилища извън областните центрове за 2023 година.
- **Приложение № 95**
  Наказателни частен характер дела в районните съдилища извън областните центрове за 2023 година.

- **Приложение № 96**
  Дела по чл. 78а НК в районните съдилища извън областните центрове за 2023 година.
- **Приложение № 97**
  Частни наказателни дела в районните съдилища извън областните центрове за 2023 година.
- **Приложение № 98**
  Разпити в районните съдилища извън областните центрове за 2023 година.
- **Приложение № 99**
  Административнонаказателен характер дела в районните съдилища извън областните центрове за 2023 година.
- **Приложение № 100**
  Общо наказателни дела в районните съдилища извън областните центрове за 2023 година.
- **Приложение № 101**
  Всичко дела в районните съдилища извън областните центрове за 2023 година.
- **Приложение № 102**
  Брой съдии по щат, натовареност по щат и действителна натовареност на съдиите в районните съдилища извън областните центрове за 2023 година.
- **Приложение № 103**
  Графика за съотношението на видовете дела за разглеждане в районните съдилища извън областните центрове за 2021, 2022 и 2023 година.
- **Приложение № 104**
  Графика за съотношението на видовете свършени дела в районните съдилища извън областните центрове за 2021, 2022 и 2023 година.
- **Приложение № 105**
  Графика за дяловото разпределение на видовете дела към общия брой дела за разглеждане в районните съдилища извън областните центрове за 2023 година.
- **Приложение № 106**
  Графика за дяловото разпределение на видовете дела към общия брой свършени дела в районните съдилища извън областните центрове за 2023 година.
- **Приложение № 107**
  Графика за натовареност по щат на съдиите към делата за разглеждане в районните съдилища извън областните центрове за 2023 година.
- **Приложение № 108**
  Графика за натовареност по щат на съдиите към свършените дела в районните съдилища извън областните центрове за 2023 година.
- **Приложение № 109**
  Графика за действителната натовареност на съдиите към делата за разглеждане в районните съдилища извън областните центрове за 2023 година.
- **Приложение № 110**
  Графика за действителната натовареност на съдиите към свършените дела в районните съдилища извън областните центрове за 2023 година.
- **Приложение № 111**
  Отчет по граждански дела на всички районни съдилища за 2023 година. Брой постановени решения по чл. 235, ал. 5 от ГПК, след проведено открито съдебно заседание за 2023 година.

- **Приложение № 112**
  Графика за дяловото разпределение на видовете гражданските дела във всички районни съдилища за 2023 година.
- **Приложение № 113**
  Отчет по наказателни дела на всички районни съдилища за 2023 година. Брой постановени присъди и брой постановени решения по НАХД за 2023 година.
- **Приложение № 114**
  Графика за дяловото разпределение на видовете наказателни общ характер дела във всички районни съдилища за 2023 година.
- **Приложение № 115**
  Отчет за дейността на административните съдилища за 2023 година.
- **Приложение № 116**
  Общо първоинстанционни дела в административните съдилища за 2023 година.
- **Приложение № 117**
  Жалби срещу подзаконови нормативни актове в административните съдилища за 2023 година.
- **Приложение № 118**
  Дела по Изборния кодекс в административните съдилища за 2023 година.
- **Приложение № 119**
  Дела по ДОПК и ЗМ в административните съдилища за 2023 година.
- **Приложение № 120**
  Дела по ЗУТ и ЗКИР в административните съдилища за 2023 година.
- **Приложение № 121**
  Дела по ЗСПЗЗ, ЗВГЗГФ, ЗОСОИ, ЗВСВНОИ по ЗТСУ в административните съдилища за 2023 година.
- **Приложение № 122**
  Дела по КСО и ЗСП в административните съдилища за 2023 година.
- **Приложение № 123**
  Дела по ЗДСл, ЗМВР, ЗОВС и ЗСВ в административните съдилища за 2023 година.
- **Приложение № 124**
  Дела по ЗДС, ЗОбС, ЗМСМА и ЗАдм в административните съдилища за 2023 година.
- **Приложение № 125**
  Дела по ЗЗК, ЗК, ЗОП, ЗПСК, лицензи в административните съдилища за 2023 година.
- **Приложение № 126**
  Искове по АПК в административните съдилища за 2023 година.
- **Приложение № 127**
  Дела по чл. 304 АПК в административните съдилища за 2023 година.
- **Приложение № 128**
  Дела за бавност в административните съдилища за 2023 година.
- **Приложение № 129**
  Други административни дела в административните съдилища за 2023 година.
- **Приложение № 130**
  Частни административни дела в административните съдилища за 2023 година.

- **Приложение № 131**
  Общо касационни дела в административните съдилища за 2023 година.
- **Приложение № 132**
  Наказателно-административен характер дела в административните съдилища за 2023 година.
- **Приложение № 133**
  Други касационни дела в административните съдилища за 2023 година.
- **Приложение № 134**
  Всичко дела в административните съдилища за 2023 година.
- **Приложение № 135**
  Резултати от върнати обжалвани и протестирани дела в административните съдилища за 2023 година.
- **Приложение № 136**
  Брой съдии по щат, натовареност по щат и действителна натовареност на съдиите в административните съдилища за 2023 година. Брой постановени решения по чл. 172, ал. 1 от АПК за 2023 година. Брой постановени решения по КНАХД за 2023 година.
- **Приложение № 137**
  Графика за съотношението на видовете дела за разглеждане в административните съдилища за 2021, 2022 и 2023 година.
- **Приложение № 138**
  Графика за дяловото разпределение на видовете дела към общия брой дела за разглеждане в административните съдилища за 2023 година.
- **Приложение № 139**
  Графика за дяловото разпределение на видовете дела към общия брой свършени дела в административните съдилища за 2023 година.
- **Приложение № 140**
  Графика за натовареност по щат на съдиите към всичко дела за разглеждане в административните съдилища за 2023 година.
- **Приложение № 141**
  Графика за натовареност по щат на съдиите към всичко свършени дела в административните съдилища за 2023 година.
- **Приложение № 142**
  Графика за действителната натовареност на съдиите към всичко дела за разглеждане в административните съдилища за 2023 година.
- **Приложение № 143**
  Графика за действителната натовареност на съдиите към всичко свършени дела в административните съдилища за 2023 година.

СРАВНИТЕЛЕН ОТЧЕТ ЗА ДВИЖЕНИЕТО НА ДЕЛАТА В СЪДИЛИЩАТА
за 2021, 2022 и 2023 година

Съдилища	*ПОКАЗАТЕЛИ*	2021 г.	2022 г.	2023 г.	2023/2021 г. (%)	2023/2022 г. (%)
1	*2*	*3*	*4*	*5*	*6*	*7*
ОБЩО СЪДИЛИЩА	Брой постъпили дела	546 530	507 572	**522 090**	-4,47%	2,86%
	Общ брой дела за разглеждане	682 873	639 903	**650 399**	-4,76%	1,64%
	Свършени дела	550 209	511 632	**527 613**	-4,11%	3,12%
	Свършени в срок до 3 месеца	441 718	409 262	**422 263**	-4,40%	3,18%
	Решени по същество	452 564	419 077	**430 393**	-4,90%	2,70%
	Прекратени	97 645	92 555	**97 220**	-0,44%	5,04%
	Висящи дела в края на периода	132 664	128 271	**122 786**	-7,45%	-4,28%
	Обжалвани и протестирани дела	67 555	65 607	**66 933**	-0,92%	2,02%
	Брой съдии по щат	2 256	2 254	**2 253**	-0,11%	-0,04%
	Отработени човекомесеци	22 605,68	22 404,24	**22 652,04**	0,21%	1,11%
	Натовареност по щат към постъпили дела	20,19	18,77	**19,31**	-4,37%	2,91%
	Натовареност по щат към дела за разглеждане	25,23	23,66	**24,06**	-4,65%	1,69%
	Натовареност по щат към свършени дела	20,33	18,92	**19,52**	-4,00%	3,17%
	Действителна натовар. към постъпили дела	24,18	22,66	**23,05**	-4,67%	1,74%
	Действителна натовар. към дела за разглеждане	30,21	28,56	**28,71**	-4,95%	0,53%
	Действителна натовар. към свършени дела	24,34	22,84	**23,29**	-4,30%	2,00%
ПО СЪДИЛИЩА						
Апелативни съдилища	Брой постъпили дела	13 657	**12 205**	**11 944**	-12,54%	-2,14%
	Общ брой дела за разглеждане	17 002	**15 438**	**14 947**	-12,09%	-3,18%
	Свършени дела	13 766	**12 435**	**12 035**	-12,57%	-3,22%
	Свършени в срок до 3 месеца	11 451	**10 059**	**8 939**	-21,94%	-11,13%
	Със съдебен акт по същество	12 910	**11 616**	**11 279**	-12,63%	-2,90%
	Прекратени дела	856	**819**	**756**	-11,68%	-7,69%
	Висящи дела в края на периода	3 236	**3 003**	**2 912**	-10,01%	-3,03%
	Обжалвани и протестирани дела	4 279	**3 811**	**3 721**	-13,04%	-2,36%
	Брой съдии по щат	176	**176**	**176**	0,00%	0,00%
	Отработени човекомесеци	2 014,77	**1 858,61**	**1 911,02**	-5,15%	2,82%
	Натовареност по щат към постъпили дела	6,47	**5,78**	**5,66**	-12,59%	-2,16%
	Натовареност по щат към дела за разглеждане	8,05	**7,31**	**7,08**	-12,09%	-3,18%
	Натовареност по щат към свършени дела	6,52	**5,89**	**5,70**	-12,57%	-3,22%
	Действителна натовар. към постъпили дела	6,78	**6,57**	**6,25**	-7,82%	-4,87%
	Действителна натовар. към дела за разглеждане	8,44	**8,31**	**7,82**	-7,31%	-5,84%
	Действителна натовар. към свършени дела	6,83	**6,69**	**6,30**	-7,83%	-5,87%
Военни съдилища	Брой постъпили дела	**587**	**542**	**514**	-12,44%	-5,17%
	Общ брой дела за разглеждане	**620**	**568**	**545**	-12,10%	-4,05%
	Свършени дела	**594**	**537**	**510**	-14,14%	-5,03%
	Свършени в срок до 3 месеца	**562**	**517**	**483**	-14,06%	-6,58%
	Със съдебен акт по същество	**545**	**475**	**446**	-18,17%	-6,11%
	Прекратени дела	**49**	**62**	**64**	30,61%	3,23%
	Висящи дела в края на периода	**26**	**31**	**35**	34,62%	12,90%
	Обжалвани и протестирани дела	**62**	**43**	**37**	-40,32%	-13,95%
	Брой съдии по щат	**10**	**9**	**9**	-10,00%	0,00%
	Отработени човекомесеци	**115,00**	**101,00**	**96,00**	-16,52%	-4,95%
	Натовареност по щат към постъпили дела	**4,89**	**5,01**	**4,76**	-2,67%	-5,00%
	Натовареност по щат към дела за разглеждане	**5,17**	**5,26**	**5,05**	-2,39%	-4,05%
	Натовареност по щат към свършени дела	**4,95**	**4,97**	**4,72**	-4,60%	-5,03%
	Действителна натовар. към постъпили дела	**5,10**	**5,37**	**5,35**	4,98%	-0,29%
	Действителна натовар. към дела за разглеждане	**5,39**	**5,62**	**5,68**	5,33%	0,95%
	Действителна натовар. към свършени дела	**5,17**	**5,32**	**5,31**	2,76%	-0,08%

СРАВНИТЕЛЕН ОТЧЕТ ЗА ДВИЖЕНИЕТО НА ДЕЛАТА В СЪДИЛИЩАТА
за 2021, 2022 и 2023 година

Съдилища	*ПОКАЗАТЕЛИ*	2021 г.	2022 г.	2023 г.	2023/2021 г. (%)	2023/2022 г. (%)
1	*2*	*3*	*4*	*5*	*6*	*7*
Окръжни съдилища	Брой постъпили дела	**78 071**	**71 264**	**77 128**	-1,21%	8,23%
	Общ брой дела за разглеждане	**107 463**	**101 406**	**105 552**	-1,78%	4,09%
	Свършени дела	**77 177**	**72 987**	**78 204**	1,33%	7,15%
	Свършени в срок до 3 месеца	**56 444**	**51 574**	**58 861**	4,28%	14,13%
	Със съдебен акт по същество	**64 858**	**61 058**	**65 332**	0,73%	7,00%
	Прекратени дела	**12 319**	**11 929**	**12 872**	4,49%	7,91%
	Висящи дела в края на периода	**30 286**	**28 419**	**27 348**	-9,70%	-3,77%
	Обжалвани и протестирани дела	**13 228**	**12 647**	**12 436**	-5,99%	-1,67%
	Брой съдии по щат	**763**	**746**	**744**	-2,49%	-0,27%
	Отработени човекомесеци	**7 360,48**	**7 206,09**	**7 316,12**	-0,60%	1,53%
	Натовареност по щат към постъпили дела	**8,53**	**7,96**	**8,64**	1,28%	8,53%
	Натовареност по щат към дела за разглеждане	**11,74**	**11,33**	**11,82**	0,70%	4,37%
	Натовареност по щат към свършени дела	**8,43**	**8,15**	**8,76**	3,91%	7,44%
	Действителна натовар. към постъпили дела	**10,61**	**9,89**	**10,54**	-0,64%	6,59%
	Действителна натовар. към дела за разглеждане	**14,60**	**14,07**	**14,43**	-1,18%	2,52%
	Действителна натовар. към свършени дела	**10,49**	**10,13**	**10,69**	1,90%	5,54%
Районни съдилища в областните центрове	Брой постъпили дела	**284 350**	**266 718**	**269 605**	-5,19%	1,08%
	Общ брой дела за разглеждане	**355 466**	**333 327**	**334 806**	-5,81%	0,44%
	Свършени дела	**288 682**	**268 126**	**273 515**	-5,25%	2,01%
	Свършени в срок до 3 месеца	**232 531**	**217 528**	**218 000**	-6,25%	0,22%
	Със съдебен акт по същество	**238 126**	**221 042**	**224 421**	-5,76%	1,53%
	Прекратени дела	**50 556**	**47 084**	**49 094**	-2,89%	4,27%
	Висящи дела в края на периода	**66 784**	**65 201**	**61 291**	-8,23%	-6,00%
	Обжалвани и протестирани дела	**28 617**	**28 030**	**27 939**	-2,37%	-0,32%
	Брой съдии по щат	**684**	**679**	**675**	-1,32%	-0,59%
	Отработени човекомесеци	**6 596,50**	**6 524,59**	**6 381,14**	-3,26%	-2,20%
	Натовареност по щат към постъпили дела	**34,64**	**32,73**	**33,28**	-3,91%	1,69%
	Натовареност по щат към дела за разглеждане	**43,31**	**40,91**	**41,33**	-4,56%	1,04%
	Натовареност по щат към свършени дела	**35,17**	**32,91**	**33,77**	-3,99%	2,61%
	Действителна натовар. към постъпили дела	**43,11**	**40,88**	**42,25**	-1,99%	3,35%
	Действителна натовар. към дела за разглеждане	**53,89**	**51,09**	**52,47**	-2,63%	2,70%
	Действителна натовар. към свършени дела	**43,76**	**41,09**	**42,86**	-2,06%	4,30%
Районни съдилища извън областни центрове	Брой постъпили дела	**127 522**	**116 778**	**121 480**	-4,74%	4,03%
	Общ брой дела за разглеждане	**147 803**	**136 966**	**141 436**	-4,31%	3,26%
	Свършени дела	**127 614**	**117 035**	**121 921**	-4,46%	4,17%
	Свършени в срок до 3 месеца	**110 596**	**101 036**	**106 340**	-3,85%	5,25%
	Със съдебен акт по същество	**103 328**	**93 835**	**97 751**	-5,40%	4,17%
	Прекратени дела	**24 286**	**23 200**	**24 170**	-0,48%	4,18%
	Висящи дела в края на периода	**20 189**	**19 931**	**19 515**	-3,34%	-2,09%
	Обжалвани и протестирани дела	**10 096**	**9 812**	**10 391**	2,92%	5,90%
	Брой съдии по щат	**327**	**333**	**337**	3,22%	1,20%
	Отработени човекомесеци	**3 235,93**	**3 297,45**	**3 355,76**	3,70%	1,77%
	Натовареност по щат към постъпили дела	**32,55**	**29,22**	**30,04**	-7,71%	2,80%
	Натовареност по щат към дела за разглеждане	**37,72**	**34,28**	**34,97**	-7,29%	2,04%
	Натовареност по щат към свършени дела	**32,57**	**29,29**	**30,15**	-7,44%	2,94%
	Действителна натовар. към постъпили дела	**39,41**	**35,41**	**36,20**	-8,14%	2,23%
	Действителна натовар. към дела за разглеждане	**45,68**	**41,54**	**42,15**	-7,72%	1,47%
	Действителна натовар. към свършени дела	**39,44**	**35,49**	**36,33**	-7,87%	2,36%
Администра-тивни съдилища	Брой постъпили дела	**42 343**	**40 065**	**41 419**	-2,18%	3,38%
	Общ брой дела за разглеждане	**54 519**	**52 198**	**53 113**	-2,58%	1,75%
	Свършени дела	**42 376**	**40 512**	**41 428**	-2,24%	2,26%
	Свършени в срок до 3 месеца	**30 134**	**28 548**	**29 640**	-1,64%	3,83%
	Със съдебен акт по същество	**32 797**	**31 051**	**31 164**	-4,98%	0,36%
	Прекратени дела	**9 579**	**9 461**	**10 264**	7,15%	8,49%
	Висящи дела в края на периода	**12 143**	**11 686**	**11 685**	-3,77%	-0,01%
	Обжалвани и протестирани дела	**11 273**	**11 264**	**12 409**	10,08%	10,17%
	Брой съдии по щат	**296**	**311**	**312**	5,41%	0,32%
	Отработени човекомесеци	**3 283,00**	**3 416,50**	**3 592,00**	9,41%	5,14%
	Натовареност по щат към постъпили дела	**11,92**	**10,73**	**11,06**	-7,19%	3,10%
	Натовареност по щат към дела за разглеждане	**15,35**	**13,99**	**14,19**	-7,58%	1,43%
	Натовареност по щат към свършени дела	**11,93**	**10,86**	**11,07**	-7,25%	1,93%
	Действителна натовар. към постъпили дела	**12,90**	**11,73**	**11,53**	-10,61%	-1,70%
	Действителна натовар. към дела за разглеждане	**16,61**	**15,28**	**14,79**	-10,98%	-3,22%
	Действителна натовар. към свършени дела	**12,91**	**11,86**	**11,53**	-10,66%	-2,74%

Приложение № 1

ОБОБЩЕН ОТЧЕТ за дейността на
АПЕЛАТИВНИТЕ, ВОЕННИТЕ , ОКРЪЖНИТЕ, РАЙОННИТЕ и АДМИНИСТРАТИВНИТЕ СЪДИЛИЩА
за 2023 година

I. Движение на делата

СЪДИЛИЩА	Висящи в началото на периода	Постъпили през годината	Всичко за разглеждане	Свършени дела			Със съдебен акт по същество	Прекратени производства	Висящи в края на периода	Обжалвани и протестирани
				Всичко	В срок до 3 месеца					
					Брой	%				
Апелативни съдилища	3 003	11 944	14 947	12 035	8 939	74%	11 279	756	2 912	3 721
Военни съдилища	31	514	545	510	483	95%	446	64	35	37
Окръжни съдилища + СГС	28 424	77 128	105 552	78 204	58 861	75%	65 332	12 872	27 348	12 436
РС в областните центрове + СРС	65 201	269 605	334 806	273 515	218 000	80%	224 421	49 094	61 291	27 939
Районни съдилища извън областните центрове	19 956	121 480	141 436	121 921	106 340	87%	97 751	24 170	19 515	10 391
Административни съдилища	11 694	41 419	53 113	41 428	29 640	72%	31 164	10 264	11 685	12 409
Всичко дела	**128 309**	**522 090**	**650 399**	**527 613**	**422 263**	**80%**	**430 393**	**97 220**	**122 786**	**66 933**

II. Брой съдии по щат, натовареност по щат и действителна натовареност на съдиите за 2023 година

СЪДИЛИЩА	**Брой съдии по щат ОБЩО**	**Натовареност по щат ОБЩО**		Брой **ГРАЖДАНСКИ съдии** по щат	**Натовареност на гражданските съдии по щат**		Брой **НАКАЗАТЕЛНИ съдии** по щат	**Натовареност на наказателните съдии по щат**		**Отработени човекомесеци**	**Действителна натовареност**	
		Към всичко дела за разглеждане	Към всичко свършени дела		Към всичко дела за разглеждане	Към всичко свършени дела		Към всичко дела за разглеждане	Към всичко свършени дела		Към всичко дела за разглеждане	Към всичко свършени дела
Апелативни съдилища	176	7,08	5,70	103	9,07	7,04	73	4,27	3,80	1 911,02	7,82	6,30
Военни съдилища	9	5,05	4,72				9	5,05	4,72	96,00	5,68	5,31
Окръжни съдилища + СГС	744	11,82	8,76	499,5	12,03	7,94	244,5	11,40	10,43	7 316,12	14,43	10,69
РС в областните центрове + СРС	675	41,33	33,77	425	48,75	39,10	250	28,73	24,70	6 381,14	52,47	42,86
Районни съдилища извън областните центрове	337	34,97	30,15							3 355,76	42,15	36,33
Административни съдилища	312	14,19	11,07							3 592,00	14,79	11,53
ОБЩО	**2 253**	**24,06**	**19,52**							**22 652,04**	**28,71**	**23,29**

Приложение № 2

Таблица за натовареността на магистратите в съдилищата за 2023 г.

№	СЪДИЛИЩА	Щатна численост към 31.12.2023 г.								Заети щатни бройки към 31.12.2023 г.						Незаети щатни бройки към 31.12.2023 г.						Брой съдии по щат за 2023 г. (от отчетите на съдилищата)	Натовареност по щат към 31.12.2023 г.						Действителна натовареност към 31.12.2023 г.				Брой съдии по щат	Съотношения на:				
		Общо	В т.ч.:							Общо	В т.ч.:					Общо	В т.ч.:																						
							служители																																
								в.т.ч:																															
			магистрати	младши съдии	ДСИ	съдии по вписвания	Общо	следователи и експерти в звена „Информационно обслужване“	обща администрация		магистрати	младши съдии	ДСИ	съдии по вписвания	служители		магистрати	младши съдии	ДСИ	съдии по вписвания	служители		Брой постъпили дела	Брой постъпили дела за разглеждане месечно на 1 съдия	Брой дела за разглеждане	Брой дела за разглеждане месечно на 1 съдия	Брой свършени дела	Брой свършени дела месечно на 1 съдия	Отработени човеко-месеци	Брой постъпили дела месечно на 1 съдия	Брой дела за разглеждане месечно на 1 съдия	Брой свършени дела месечно на 1 съдия		Бр.служ.общо/магист-рати	Бр.спец.адм./магистрати	Бр.обща. адм./магистрати	Бр.служ./магистрати (в т.ч. съд.по впис. и съд.изп.)	Бр.служ./магистрати (в т.ч. съд.изп.)
1	2	3	4	5	6	7	8	9	10	11	12	13	14	15	16	17	18	19	20	21	22	23	24	25	26	27	28	29	30	31	32	33	34	35	36	37	38	39
	Апелативни съдилища	**454,5**	**176**	**0**	**0**	**0**	**278,5**	**165,5**	**113**	**379,5**	**109**	**0**	**0**	**0**	**270,5**	**75**	**67**	**0**	**0**	**0**	**8**	**176**	**11944**	**5,66**	**14947**	**7,08**	**12035**	**5,70**	**1911,02**	**6,25**	**7,82**	**6,30**	**176**	**1,58**	**0,94**	**0,64**	**1,58**	**1,58**
1	АС - София	**229**	85				**144**	77	67	**187**	50				137	**42**	**35**	**0**	**0**	**0**	**7**	85	6024	**5,91**	8023	**7,87**	6112	**5,99**	917	**6,57**	**8,75**	**6,67**	85	1,69	0,91	0,79		
2	АС - Варна	**59,5**	24				**35,5**	25,5	10	**53,5**	18				35,5	**6**	**6**	**0**	**0**	**0**	**0**	24	1640	**5,69**	1965	**6,82**	1668	**5,79**	281,05	**5,84**	**6,99**	**5,93**	24	1,48	1,06	0,42		
3	АС - Бургас	**40**	15				**25**	16	9	**33**	8				25	**7**	**7**	**0**	**0**	**0**	**0**	15	1028	**5,71**	1145	**6,36**	1003	**5,57**	171,47	**6,00**	**6,68**	**5,85**	15	1,67	1,07	0,60		
4	АС - Пловдив	**65**	29				**36**	24	12	**58**	22				36	**7**	**7**	**0**	**0**	**0**	**0**	29	1990	**5,72**	2285	**6,57**	1980	**5,69**	309,5	**6,43**	**7,38**	**6,40**	29	1,24	0,83	0,41		
5	АС - Велико Търново	**43**	17				**26**	17	9	**31**	6				25	**12**	**11**	**0**	**0**	**0**	**1**	17	1210	**5,93**	1470	**7,21**	1223	**6,00**	172	**7,03**	**8,55**	**7,11**	17	1,53	1,00	0,53		
6	Военно-апелативен съд	**18**	6				**12**	6	6	**17**	5				12	**1**	**1**	**0**	**0**	**0**	**0**	6	52	**0,72**	59	**0,82**	49	**0,68**	60	**0,87**	**0,98**	**0,82**	6	2,00	1,00	1,00		
	Военни съдилища	**44**	**9**	**0**	**0**	**0**	**35**	**18**	**17**	**44**	**9**	**0**	**0**	**0**	**35**	**0**	**0**	**0**	**0**	**0**	**0**	**9**	**514**	**4,76**	**545**	**5,05**	**510**	**4,72**	**96,00**	**5,35**	**5,68**	**5,31**	**9**	**3,89**	**2,00**	**1,89**	**3,89**	**3,89**
8	ВС - София	**18**	3				**15**	10	5	**18**	3				15	**0**	**0**	**0**	**0**	**0**	**0**	3	151	**4,19**	160	**4,44**	148	**4,11**	36	**4,19**	**4,44**	**4,11**	3	5,00	3,33	1,67		
9	ВС - Сливен	**10**	2				**8**	3	5	**10**	2				8	**0**	**0**	**0**	**0**	**0**	**0**	2	125	**5,21**	132	**5,50**	122	**5,08**	24	**5,21**	**5,50**	**5,08**	2	4,00	1,50	2,50		
10	ВС - Пловдив	**16**	4				**12**	5	7	**16**	4				12	**0**	**0**	**0**	**0**	**0**	**0**	4	238	**4,96**	253	**5,27**	240	**5,00**	36	**6,61**	**7,03**	**6,67**	4	3,00	1,25	1,75		
	Окръжни съдилища	**2412,5**	**656**	**88**	**0**	**0**	**1668,5**	**1269,5**	**399**	**2290,5**	**625**	**46**	**0**	**0**	**1619,5**	**122**	**31**	**42**	**0**	**0**	**49**	**744**	**77128**	**8,64**	**105552**	**11,82**	**78204**	**8,76**	**7316,12**	**10,54**	**14,43**	**10,69**	**744**	**2,24**	**1,71**	**0,54**	**2,24**	**2,24**
11	**СГС**	**695**	163	34			**498**	431	67	**638**	156	17			465	**57**	**7**	**17**	**0**	**0**	**33**	197	24722	**10,46**	41483	**17,55**	24575	**10,40**	1796	**13,77**	**23,10**	**13,68**	197	2,53	2,19	0,34		
12	ОС - София	**67**	22	3			**42**	33	9	**63**	21	2			40	**4**	**1**	**1**	**0**	**0**	**2**	25	1843	**6,14**	2573	**8,58**	2027	**6,76**	197	**9,36**	**13,06**	**10,29**	25	1,68	1,32	0,36		
13	ОС - Благоевград	**80**	24	2			**54**	40	14	**78**	24	1			53	**2**	**0**	**1**	**0**	**0**	**1**	26	3026	**9,70**	3787	**12,14**	3140	**10,06**	278,5	**10,87**	**13,60**	**11,27**	26	2,08	1,54	0,54		
14	ОС - Бургас	**124**	41	3			**80**	63	17	**119**	41	2			76	**5**	**0**	**1**	**0**	**0**	**4**	44	4413	**8,36**	5673	**10,74**	4629	**8,77**	476,18	**9,27**	**11,91**	**9,72**	44	1,82	1,43	0,39		
15	ОС - Варна	**186,5**	59	8			**119,5**	101,5	18	**176,5**	55	4			117,5	**10**	**4**	**4**	**0**	**0**	**2**	67	4992	**6,21**	6100	**7,59**	5108	**6,35**	575,6	**8,67**	**10,60**	**8,87**	67	1,78	1,51	0,27		
16	ОС - Велико Търново	**67**	16	2			**49**	34	15	**63**	15	1			47	**4**	**1**	**1**	**0**	**0**	**2**	18	1813	**8,39**	2411	**11,16**	1945	**9,00**	175	**10,36**	**13,78**	**11,11**	18	2,72	1,89	0,83		
17	ОС - Видин	**38**	9	1			**28**	18	10	**36**	7	1			28	**2**	**2**	**0**	**0**	**0**	**0**	10	1018	**8,48**	1164	**9,70**	1028	**8,57**	102	**9,98**	**11,41**	**10,08**	10	2,80	1,80	1,00		
18	ОС - Враца	**51**	13	2			**36**	24	12	**49**	12	1			36	**2**	**1**	**1**	**0**	**0**	**0**	15	1653	**9,18**	2006	**11,14**	1515	**8,42**	156	**10,60**	**12,86**	**9,71**	15	2,40	1,60	0,80		
19	ОС - Габрово	**34**	10	1			**23**	14	9	**33**	10	0			23	**1**	**0**	**1**	**0**	**0**	**0**	11	919	**6,96**	1070	**8,11**	929	**7,04**	108	**8,51**	**9,91**	**8,60**	11	2,09	1,27	0,82		
20	ОС - Кюстендил	**48**	12	2			**34**	22	12	**46**	11	2			33	**2**	**1**	**0**	**0**	**0**	**1**	14	1294	**7,70**	1715	**10,21**	1382	**8,23**	138	**9,38**	**12,43**	**10,01**	14	2,43	1,57	0,86		
21	ОС - Кърджали	**31**	9	1			**21**	13	8	**30**	8	1			21	**1**	**1**	**0**	**0**	**0**	**0**	10	897	**7,48**	987	**8,23**	865	**7,21**	109	**8,23**	**9,06**	**7,94**	10	2,10	1,30	0,80		
22	ОС - Ловеч	**43**	12	1			**30**	21	9	**41**	11	0			30	**2**	**1**	**1**	**0**	**0**	**0**	13	1220	**7,82**	1448	**9,28**	1248	**8,00**	142	**8,59**	**10,20**	**8,79**	13	2,31	1,62	0,69		
23	ОС - Монтана	**37**	10	1			**26**	17	9	**37**	10	1			26	**0**	**0**	**0**	**0**	**0**	**0**	11	920	**6,97**	1107	**8,39**	899	**6,81**	111	**8,29**	**9,97**	**8,10**	11	2,36	1,55	0,82		
24	ОС - Пазарджик	**60**	18	2			**40**	27	13	**59**	18	2			39	**1**	**0**	**0**	**0**	**0**	**1**	20	2102	**8,76**	2417	**10,07**	2104	**8,77**	228	**9,22**	**10,60**	**9,23**	20	2,00	1,35	0,65		
25	ОС - Перник	**44**	11	2			**31**	22	9	**42**	10	1			31	**2**	**1**	**1**	**0**	**0**	**0**	13	1606	**10,29**	1912	**12,26**	1667	**10,69**	112,5	**14,28**	**17,00**	**14,82**	13	2,38	1,69	0,69		
26	ОС - Плевен	**76**	24	1			**51**	37	14	**74**	24	0			50	**2**	**0**	**1**	**0**	**0**	**1**	25	2289	**7,63**	2680	**8,93**	2305	**7,68**	271	**8,45**	**9,89**	**8,51**	25	2,04	1,48	0,56		
27	ОС - Пловдив	**179**	54	7			**118**	95	23	**172**	51	3			118	**7**	**3**	**4**	**0**	**0**	**0**	61	6931	**9,47**	8388	**11,46**	6906	**9,43**	650	**10,66**	**12,90**	**10,62**	61	1,93	1,56	0,38		
28	ОС - Разград	**35**	9	1			**25**	15	10	**32**	8	0			24	**3**	**1**	**1**	**0**	**0**	**1**	10	882	**7,35**	989	**8,24**	872	**7,27**	95	**9,28**	**10,41**	**9,18**	10	2,50	1,50	1,00		
29	ОС - Русе	**75**	20	1			**54**	36	18	**73**	19	0			54	**2**	**1**	**1**	**0**	**0**	**0**	21	2085	**8,27**	2441	**9,69**	2093	**8,31**	220,5	**9,46**	**11,07**	**9,49**	21	2,57	1,71	0,86		
30	ОС - Силистра	**38**	9	1			**28**	15	13	**38**	9	1			28	**0**	**0**	**0**	**0**	**0**	**0**	10	988	**8,23**	1206	**10,05**	1051	**8,76**	114	**8,67**	**10,58**	**9,22**	10	2,80	1,50	1,30		
31	ОС - Сливен	**50**	14	2			**34**	22	12	**49**	14	1			34	**1**	**0**	**1**	**0**	**0**	**0**	16	1416	**7,38**	1589	**8,28**	1405	**7,32**	162	**8,74**	**9,81**	**8,67**	16	2,13	1,38	0,75		
32	ОС - Смолян	**41**	12	1			**28**	20	8	**39**	11	0			28	**2**	**1**	**1**	**0**	**0**	**0**	13	750	**4,81**	859	**5,51**	643	**4,12**	124,74	**6,01**	**6,89**	**5,15**	13	2,15	1,54	0,62		
33	ОС - Стара Загора	**77**	22	2			**53**	39	14	**74**	20	1			53	**3**	**2**	**1**	**0**	**0**	**0**	24	2843	**9,87**	3420	**11,88**	2862	**9,94**	253	**11,24**	**13,52**	**11,31**	24	2,21	1,63	0,58		
34	ОС - Добрич	**55**	17	1			**37**	25	12	**55**	17	1			37	**0**	**0**	**0**	**0**	**0**	**0**	18	1581	**7,32**	1915	**8,87**	1631	**7,55**	188,5	**8,39**	**10,16**	**8,65**	18	2,06	1,39	0,67		
35	ОС - Търговище	**35**	10	1			**24**	16	8	**34**	9	1			24	**1**	**1**	**0**	**0**	**0**	**0**	11	858	**6,50**	940	**7,12**	856	**6,48**	108	**7,94**	**8,70**	**7,93**	11	2,18	1,45	0,73		
36	ОС - Хасково	**60**	15	3			**42**	30	12	**58**	15	1			42	**2**	**0**	**2**	**0**	**0**	**0**	18	1833	**8,49**	2451	**11,35**	2124	**9,83**	173,6	**10,56**	**14,12**	**12,24**	18	2,33	1,67	0,67		
37	ОС - Шумен	**49**	12	1			**36**	23	13	**47**	11	1			35	**2**	**1**	**0**	**0**	**0**	**1**	13	1210	**7,76**	1479	**9,48**	1303	**8,35**	145	**8,34**	**10,20**	**8,99**	13	2,77	1,77	1,00		
38	ОС - Ямбол	**37**	9	1			**27**	16	11	**35**	8	0			27	**2**	**1**	**1**	**0**	**0**	**0**	10	1024	**8,53**	1342	**11,18**	1092	**9,10**	106	**9,66**	**12,66**	**10,30**	10	2,70	1,60	1,10		
	Районни съдилища в областните центрове	**2923,5**	**675**	**0**	**111**	**123**	**2014,5**	**1675**	**339,5**	**2853,5**	**653**	**0**	**109**	**123**	**1968,5**	**70**	**22**	**0**	**2**	**0**	**46**	**675**	**269605**	**33,28**	**334806**	**41,33**	**273515**	**33,77**	**6381,14**	**42,25**	**52,47**	**42,86**	**675**	**2,98**	**2,48**	**0,50**	**2,22**	**2,56**
40	**СРС**	**930**	214		21	28	**667**	582	85	**904**	213		20	28	643	**26**	**1**	**0**	**1**	**0**	**24**	214	89793	**34,97**	127506	**49,65**	93720	**36,50**	1905,1	**47,13**	**66,93**	**49,19**	214	3,12	2,72	0,40	2,54	2,84
41	РС - Благоевград	**57**	12		2	3	**40**	32	8	**55**	11		2	3	39	**2**	**1**	**0**	**0**	**0**	**1**	12	4880	**33,89**	5999	**41,66**	5015	**34,83**	122	**40,00**	**49,17**	**41,11**	12	3,33	2,67	0,67	2,35	2,86
42	РС - Бургас	**132**	35		4	8	**85**	72	13	**129**	35		4	8	82	**3**	**0**	**0**	**0**	**0**	**3**	35	13175	**31,37**	14972	**35,65**	13171	**31,36**	325	**40,54**	**46,07**	**40,53**	35	2,43	2,06	0,37	1,81	2,18
43	РС - Варна	**249,5**	56		9	13	**171,5**	143	28,5	**246,5**	56		9	13	168,5	**3**	**0**	**0**	**0**	**0**	**3**	56	22394	**33,32**	26584	**39,56**	22174	**33,00**	557	**40,20**	**47,73**	**39,81**	56	3,06	2,55	0,51	2,20	2,64
44	РС - Велико Търново	**67**	18		2	3	**44**	35	9	**66**	18		2	3	43	**1**	**0**	**0**	**0**	**0**	**1**	18	5811	**26,90**	6540	**30,28**	5796	**26,83**	164,97	**35,22**	**39,64**	**35,13**	18	2,44	1,94	0,50	1,91	2,20
45	РС - Видин	**49**	11		3	2	**33**	26	7	**49**	11		3	2	33	**0**	**0**	**0**	**0**	**0**	**0**	11	4279	**32,42**	5395	**40,87**	4478	**33,92**	115	**37,21**	**46,91**	**38,94**	11	3,00	2,36	0,64	2,06	2,36
46	РС - Враца	**59**	14		2	2	**41**	33	8	**59**	14		2	2	41	**0**	**0**	**0**	**0**	**0**	**0**	14	4778	**28,44**	5300	**31,55**	4822	**28,70**	139	**34,37**	**38,13**	**34,69**	14	2,93	2,36	0,57	2,28	2,56
47	РС - Габрово	**43**	10		2	2	**29**	24	5	**43**	10		2	2	29	**0**	**0**	**0**	**0**	**0**	**0**	10	3160	**26,33**	3586	**29,88**	3181	**26,51**	96	**32,92**	**37,35**	**33,14**	10	2,90	2,40	0,50	2,07	2,42
48	РС - Кюстендил	**48**	9		2	2	**35**	27	8	**46**	8		2	2	34	**2**	**1**	**0**	**0**	**0**	**1**	9	4255	**39,40**	4731	**43,81**	4261	**39,45**	86	**49,48**	**55,01**	**49,55**	9	3,89	3,00	0,89	2,69	3,18
49	РС - Кърджали	**39**	8		3	2	**26**	21	5	**37**	6		3	2	26	**2**	**2**	**0**	**0**	**0**	**0**	8	2915	**30,36**	3228	**33,63**	2791	**29,07**	74	**39,39**	**43,62**	**37,72**	8	3,25	2,63	0,63	2,00	2,36
50	РС - Ловеч	**41**	8		3	2	**28**	21	7	**40**	8		3	2	27	**1**	**0**	**0**	**0**	**0**	**1**	8	3114	**32,44**	3731	**38,86**	3049	**31,76**	96	**32,44**	**38,86**	**31,76**	8	3,50	2,63	0,88	2,15	2,55
51	РС - Монтана	**45**	11		2	2	**30**	24	6	**45**	11		2	2	30	**0**	**0**	**0**	**0**	**0**	**0**	11	4411	**33,42**	4840	**36,67**	4472	**33,88**	104	**42,41**	**46,54**	**43,00**	11	2,73	2,18	0,55	2,00	2,31
52	РС - Пазарджик	**77**	16		3	3	**55**	43	12	**77**	16		3	3	55	**0**	**0**	**0**	**0**	**0**	**0**	16	6564	**34,19**	7474	**38,93**	6494	**33,82**	153,3	**42,82**	**48,75**	**42,36**	16	3,44	2,69	0,75	2,50	2,89
53	РС - Перник	**91**	23		4	3	**61**	51	10	**90**	23		4	3	60	**1**	**0**	**0**	**0**	**0**	**1**	23	8094	**29,33**	9016	**32,67**	8135	**29,47**	170,5	**47,47**	**52,88**	**47,71**	23	2,65	2,22	0,43	2,03	2,26
54	РС - Плевен	**98**	25		3	5	**65**	56	9	**97**	24		3	5	65	**1**	**1**	**0**	**0**	**0**	**0**	25	10045	**33,48**	10928	**36,43**	9938	**33,13**	269	**37,34**	**40,62**	**36,94**	25	2,60	2,24	0,36	1,97	2,32
55	РС - Пловдив	**248**	62		8	12	**166**	140	26	**242**	61		8	12	161	**6**	**1**	**0**	**0**	**0**	**5**	62	26560	**35,70**	32496	**43,68**	26725	**35,92**	595,5	**44,60**	**54,57**	**44,88**	62	2,68	2,26	0,42	2,02	2,37
56	РС - Разград	**35**	8		2	2	**23**	17	6	**34**	7		2	2	23	**1**	**1**	**0**	**0**	**0**	**0**	8	3059	**31,86**	3417	**35,59**	3096	**32,25**	77	**39,73**	**44,38**	**40,21**	8	2,88	2,13	0,75	1,92	2,30
57	РС - Русе	**99**	23		7	5	**64**	54	10	**95**	20		7	5	63	**4**	**3**	**0**	**0**	**0**	**1**	23	9352	**33,88**	10693	**38,74**	9403	**34,07**	254,4	**36,76**	**42,03**	**36,96**	23	2,78	2,35	0,43	1,83	2,13
58	РС - Силистра	**43**	7		2	2	**32**	25	7	**40**	6		2	2	30	**3**	**1**	**0**	**0**	**0**	**2**	7	3122	**37,17**	3423	**40,75**	2932	**34,90**	71	**43,97**	**48,21**	**41,30**	7	4,57	3,57	1,00	2,91	3,56
59	РС - Сливен	**78**	17		5	3	**53**	43	10	**75**	14		5	3	53	**3**	**3**	**0**	**0**	**0**	**0**	17	6877	**33,71**	7698	**37,74**	6765	**33,16**	155,5	**44,23**	**49,50**	**43,50**	17	3,12	2,53	0,59	2,12	2,41
60	РС - Смолян	**31**	5		4	1	**21**	13	8	**29**	4		4	1	20	**2**	**1**	**0**	**0**	**0**	**1**	5	1729	**28,82**	2082	**34,70**	1843	**30,72**	58	**29,81**	**35,90**	**31,78**	5	4,20	2,60	1,60	2,10	2,33
61	РС - Стара Загора	**92**	21		4	4	**63**	52	11	**90**	19		4	4	63	**2**	**2**	**0**	**0**	**0**	**0**	21	9230	**36,63**	10127	**40,19**	9236	**36,65**	198	**46,62**	**51,15**	**46,65**	21	3,00	2,48	0,52	2,17	2,52
62	РС - Добрич	**61**	14		3	4	**40**	31	9	**60**	13		3	4	40	**1**	**1**	**0**	**0**	**0**	**0**	14	4923	**29,30**	5891	**35,07**	4848	**28,86**	142,7	**34,50**	**41,28**	**33,97**	14	2,86	2,21	0,64	1,90	2,35
63	РС - Търговище	**37**	10		2	2	**23**	18	5	**36**	9		2	2	23	**1**	**1**	**0**	**0**	**0**	**0**	10	2654	**22,12**	2984	**24,87**	2769	**23,08**	84	**31,60**	**35,52**	**32,96**	10	2,30	1,80	0,50	1,64	1,92
64	РС - Хасково	**50**	11		2	3	**34**	26	8	**48**	9		2	3	34	**2**	**2**	**0**	**0**	**0**	**0**	11	3917	**29,67**	4630	**35,08**	3925	**29,73**	79,17	**49,48**	**58,48**	**49,58**	11	3,09	2,36	0,73	2,13	2,62
65	РС - Шумен	**64**	14		3	2	**45**	36	9	**64**	14		3	2	45	**0**	**0**	**0**	**0**	**0**	**0**	14	5733	**34,13**	6179	**36,78**	5723	**34,07**	158	**36,28**	**39,11**	**36,22**	14	3,21	2,57	0,64	2,37	2,65
66	РС - Ямбол	**60**	13		4	3	**40**	30	10	**57**	13		3	3	38	**3**	**0**	**0**	**1**	**0**	**2**	13	4781	**30,65**	5356	**34,33**	4753	**30,47**	131	**36,50**	**40,89**	**36,28**	13	3,08	2,31	0,77	2,00	2,35
	Районни съдилища извън областните центрове	**1894,5**	**337**	**0**	**100**	**99**	**1358,5**	**952,5**	**406**	**1848**	**312**	**0**	**99**	**95**	**1342**	**46,5**	**25**	**0**	**1**	**4**	**16,5**	**337**	**121480**	**30,04**	**141436**	**34,97**	**121921**	**30,15**	**3355,76**	**36,20**	**42,15**	**36,33**	**337**	**4,03**	**2,83**	**1,20**	**2,53**	**3,11**
	Софийски съдебен окръг																																						

67	РС - Ихтиман	30	7		1	1	21	16	5	29	6		1	1	21	1	1	0	0	0	0	7	2196	26,14	2497	29,73	2257	26,87	39	56,31	64,03	57,87	7	3,00	2,29	0,71	2,33	2,63
68	РС - Пирдоп	17,5	3		1	1	12,5	8	4,5	17,5	3		1	1	12,5	0	0	0	0	0	0	3	1048	29,11	1194	33,17	1007	27,97	34	30,82	35,12	29,62	3	4,17	2,67	1,50	2,50	3,13
69	РС - Своге	18	3		1	1	13	8	5	17	3		1	1	12	1	0	0	0	0	1	3	1011	28,08	1298	36,06	997	27,69	26	38,88	49,92	38,35	3	4,33	2,67	1,67	2,60	3,25
70	РС - Сливница	25	5		1	1	18	12	6	25	5		1	1	18	0	0	0	0	0	0	5	1834	30,57	2222	37,03	1815	30,25	38	48,26	58,47	47,76	5	3,60	2,40	1,20	2,57	3,00
71	РС - Елин Пелин	20	4		1	1	14	10	4	20	4		1	1	14	0	0	0	0	0	0	4	1822	37,96	2195	45,73	1764	36,75	39	46,72	56,28	45,23	4	3,50	2,50	1,00	2,33	2,80
72	РС - Ботевград	32	7		2	1	22	17	5	32	7		2	1	22	0	0	0	0	0	0	7	3006	35,79	3370	40,12	2966	35,31	72	41,75	46,81	41,19	7	3,14	2,43	0,71	2,20	2,44
73	РС - Етрополе	14	2		1	1	10	6	4	14	2		1	1	10	0	0	0	0	0	0	2	629	26,21	683	28,46	616	25,67	14	44,93	48,79	44,00	2	5,00	3,00	2,00	2,50	3,33
74	РС - Самоков	25,5	5		1	1	18,5	14	4,5	25,5	5		1	1	18,5	0	0	0	0	0	0	5	1910	31,83	2521	42,02	1917	31,95	50	38,20	50,42	38,34	5	3,70	2,80	0,90	2,64	3,08
75	РС - Костинброд	21	4		1	1	15	11	4	21	4		1	1	15	0	0	0	0	0	0	4	1455	30,31	1834	38,21	1381	28,77	30	48,50	61,13	46,03	4	3,75	2,75	1,00	2,50	3,00
окръг - Благоевград																																							
76	РС - Сандански	34	7		1	1	25	19	6	34	7		1	1	25	0	0	0	0	0	0	7	2240	26,67	2820	33,57	2296	27,33	76	29,47	37,11	30,21	7	3,57	2,71	0,86	2,78	3,13
77	РС - Петрич	35	6		1	1	27	22	5	35	6		1	1	27	0	0	0	0	0	0	6	2744	38,11	3359	46,65	2928	40,67	73	37,59	46,01	40,11	6	4,50	3,67	0,83	3,38	3,86
78	РС - Разлог	30	7		1	2	20	15	5	28	5		1	2	20	2	2	0	0	0	0	7	2095	24,94	3160	37,62	2142	25,50	46,5	45,05	67,96	46,06	7	2,86	2,14	0,71	2,00	2,50
79	РС - Гоце Делчев	32	6		1	2	23	16	7	32	6		1	2	23	0	0	0	0	0	0	6	1771	24,60	2413	33,51	1760	24,44	65,48	27,05	36,85	26,88	6	3,83	2,67	1,17	2,56	3,29
окръг - Бургас																																							
80	РС - Карнобат	24	5		1	2	16	11	5	24	5		1	2	16	0	0	0	0	0	0	5	1548	25,80	1724	28,73	1543	25,72	49	31,59	35,18	31,49	5	3,20	2,20	1,00	2,00	2,67
81	РС - Поморие	16	3		1	1	11	7	4	16	3		1	1	11	0	0	0	0	0	0	3	1114	30,94	1332	37,00	1083	30,08	36	30,94	37,00	30,08	3	3,67	2,33	1,33	2,20	2,75
82	РС - Айтос	21	4		2	1	14	10	4	21	4		2	1	14	0	0	0	0	0	0	4	1494	31,13	1657	34,52	1509	31,44	39	38,31	42,49	38,69	4	3,50	2,50	1,00	2,00	2,33
83	РС - Малко Търново	8	1		1	1	5	3	2	7	1		1	0	5	1	0	0	0	1	0	1	230	19,17	244	20,33	230	19,17	20	11,50	12,20	11,50	1	5,00	3,00	2,00	1,67	2,50
84	РС - Несебър	32	7		1	2	22	17	5	31	6		1	2	22	1	1	0	0	0	0	7	2318	27,60	2847	33,89	2505	29,82	69	33,59	41,26	36,30	7	3,14	2,43	0,71	2,20	2,75
85	РС - Царево	19	3		1	1	14	11	3	17	1		1	1	14	2	2	0	0	0	0	3	915	25,42	1025	28,47	887	24,64	23	39,78	44,57	38,57	3	4,67	3,67	1,00	2,80	3,50
86	РС - Средец	13	2		1	1	9	6	3	13	2		1	1	9	0	0	0	0	0	0	2	881	36,71	948	39,50	874	36,42	24	36,71	39,50	36,42	2	4,50	3,00	1,50	2,25	3,00
окръг - Варна																																							
87	РС - Провадия	24	5		1	1	17	13	4	22	3		1	1	17	2	2	0	0	0	0	5	1961	32,68	2287	38,12	2017	33,62	49	40,02	46,67	41,16	5	3,40	2,60	0,80	2,43	2,83
88	РС - Девня	21	4		1	1	15	11	4	21	4		1	1	15	0	0	0	0	0	0	4	1785	37,19	2049	42,69	1672	34,83	45	39,67	45,53	37,16	4	3,75	2,75	1,00	2,50	3,00
окръг - Велико Търново																																							
89	РС - Горна Оряховица	45	9		2	2	32	24	8	45	9		2	2	32	0	0	0	0	0	0	9	3394	31,43	3777	34,97	3376	31,26	100	33,94	37,77	33,76	9	3,56	2,67	0,89	2,46	2,91
90	РС - Свищов	25	5		2	1	17	12	5	24	4		2	1	17	1	1	0	0	0	0	5	1214	20,23	1371	22,85	1215	20,25	45	26,98	30,47	27,00	5	3,40	2,40	1,00	2,13	2,43
91	РС - Павликени	20	4		1	1	14	9	5	20	4		1	1	14	0	0	0	0	0	0	4	1336	27,83	1454	30,29	1339	27,90	36	37,11	40,39	37,19	4	3,50	2,25	1,25	2,33	2,80
92	РС - Елена	12	2		1	1	8	6	2	12	2		1	1	8	0	0	0	0	0	0	2	636	26,50	784	32,67	679	28,29	24	26,50	32,67	28,29	2	4,00	3,00	1,00	2,00	2,67
окръг - Видин																																							
93	РС - Белоградчик	15	3		1	1	10	7	3	15	3		1	1	10	0	0	0	0	0	0	3	933	25,92	1044	29,00	974	27,06	36	25,92	29,00	27,06	3	3,33	2,33	1,00	2,00	2,50
94	РС - Кула	11,5	2		1	1	7,5	5,5	2	11	2		1	1	7	0,5	0	0	0	0	0,5	2	449	18,71	505	21,04	466	19,42	21	21,38	24,05	22,19	2	3,75	2,75	1,00	1,88	2,50
окръг - Враца																																							
95	РС - Козлодуй	24	5		1	1	17	12	5	23	4		1	1	17	1	1	0	0	0	0	5	1842	30,70	2299	38,32	2117	35,28	44	41,86	52,25	48,11	5	3,40	2,40	1,00	2,43	2,83
96	РС - Мездра	28	6		1	1	20	14	6	28	6		1	1	20	0	0	0	0	0	0	6	1889	26,24	2153	29,90	1924	26,72	64	29,52	33,64	30,06	6	3,33	2,33	1,00	2,50	2,86
97	РС - Оряхово	19	3		1	1	14	9	5	19	3		1	1	14	0	0	0	0	0	0	3	1070	29,72	1182	32,83	1048	29,11	33	32,42	35,82	31,76	3	4,67	3,00	1,67	2,80	3,50
98	РС - Бяла Слатина	24	5		1	1	17	12	5	21	3		1	1	16	3	2	0	0	0	1	5	2307	38,45	2564	42,73	2289	38,15	47	49,09	54,55	48,70	5	3,40	2,40	1,00	2,43	2,83
окръг - Габрово																																							
99	РС - Дряново	16	2		1	1	12	7	5	16	2		1	1	12	0	0	0	0	0	0	2	642	26,75	717	29,88	616	25,67	24	26,75	29,88	25,67	2	6,00	3,50	2,50	3,00	4,00
100	РС - Севлиево	27	5		1	1	20	15	5	26	4		1	1	20	1	1	0	0	0	0	5	1921	32,02	2143	35,72	1872	31,20	48	40,02	44,65	39,00	5	4,00	3,00	1,00	2,86	3,33
101	РС - Трявна	13	2		1	1	9	5	4	12	2		1	1	8	1	0	0	0	0	1	2	389	16,21	427	17,79	391	16,29	21	18,52	20,33	18,62	2	4,50	2,50	2,00	2,25	3,00
окръг - Кюстендил																																							
102	РС - Дупница	49	10		2	1	36	28	8	48	10		2	1	35	1	0	0	0	0	1	10	3655	30,46	4158	34,65	3682	30,68	102	35,83	40,76	36,10	10	3,60	2,80	0,80	2,77	3,00
окръг - Кърджали																																							
103	РС - Момчилград	18	2		1	1	14	9	5	18	2		1	1	14	0	0	0	0	0	0	2	974	40,58	1104	46,00	968	40,33	24	40,58	46,00	40,33	2	7,00	4,50	2,50	3,50	4,67
104	РС - Ардино	13	2		1	1	9	5	4	13	2		1	1	9	0	0	0	0	0	0	2	210	8,75	241	10,04	224	9,33	18	11,67	13,39	12,44	2	4,50	2,50	2,00	2,25	3,00
105	РС - Крумовград	13	2		1	1	9	5	4	13	2		1	1	9	0	0	0	0	0	0	2	350	14,58	369	15,38	342	14,25	24	14,58	15,38	14,25	2	4,50	2,50	2,00	2,25	3,00
окръг - Ловеч																																							
106	РС - Тетевен	21,5	4		1	1	15,5	10	5,5	21,5	4		1	1	15,5	0	0	0	0	0	0	4	1387	28,90	1542	32,13	1335	27,81	39	35,56	39,54	34,23	4	3,88	2,50	1,38	2,58	3,10
107	РС - Троян	27	5		1	1	20	16	4	26	5		1	1	19	1	0	0	0	0	1	5	1259	20,98	1435	23,92	1228	20,47	47	26,79	30,53	26,13	5	4,00	3,20	0,80	2,86	3,33
108	РС - Луковит	18	3		1	1	13	9	4	17	2		1	1	13	1	1	0	0	0	0	3	1126	31,28	1435	39,86	1140	31,67	32	35,19	44,84	35,63	3	4,33	3,00	1,33	2,60	3,25
окръг - Монтана																																							
109	РС - Лом	40	7		2	2	29	22	7	38	6		2	2	28	2	1	0	0	0	1	7	3115	37,08	3583	42,65	3173	37,77	74	42,09	48,42	42,88	7	4,14	3,14	1,00	2,64	3,22
110	РС - Берковица	18	3		1	1	13	9	4	18	3		1	1	13	0	0	0	0	0	0	3	1117	31,03	1335	37,08	1116	31,00	25	44,68	53,40	44,64	3	4,33	3,00	1,33	2,60	3,25
окръг - Пазарджик																																							
111	РС - Пещера	24	4		1	1	18	12	6	24	4		1	1	18	0	0	0	0	0	0	4	1532	31,92	1680	35,00	1550	32,29	37,43	40,93	44,88	41,41	4	4,50	3,00	1,50	3,00	3,60
112	РС - Панагюрище	19	3		1	1	14	9	5	19	3		1	1	14	0	0	0	0	0	0	3	1172	32,56	1577	43,81	1138	31,61	30	39,07	52,57	37,93	3	4,67	3,00	1,67	2,80	3,50
113	РС - Велинград	28	5		2	1	20	14	6	26	4		1	1	20	2	1	0	1	0	0	5	1737	28,95	2017	33,62	1672	27,87	41,76	41,59	48,30	40,04	5	4,00	2,80	1,20	2,50	2,86
окръг - Перник																																							
114	РС - Радомир	26	4		1	1	20	14	6	26	4		1	1	20	0	0	0	0	0	0	4	1448	30,17	1639	34,15	1468	30,58	42	34,48	39,02	34,95	4	5,00	3,50	1,50	3,33	4,00
115	РС - Трън	12,5	1		1	1	9,5	5	4,5	12,5	1		1	1	9,5	0	0	0	0	0	0	1	304	25,33	343	28,58	303	25,25	12	25,33	28,58	25,25	1	9,50	5,00	4,50	3,17	4,75
116	РС - Брезник	14,5	2		1	1	10,5	6	4,5	14,5	2		1	1	10,5	0	0	0	0	0	0	2	638	26,58	709	29,54	619	25,79	12	53,17	59,08	51,58	2	5,25	3,00	2,25	2,63	3,50
окръг - Плевен																																							
117	РС - Левски	19	3		1	1	14	10	4	19	3		1	1	14	0	0	0	0	0	0	3	1114	30,94	1214	33,72	1123	31,19	36	30,94	33,72	31,19	3	4,67	3,33	1,33	2,80	3,50
118	РС - Никопол	18	3		1	1	13	8	5	18	3		1	1	13	0	0	0	0	0	0	3	869	24,14	938	26,06	856	23,78	29	29,97	32,34	29,52	3	4,33	2,67	1,67	2,60	3,25
119	РС - Червен бряг	22	4		1	1	16	12	4	21	3		1	1	16	1	1	0	0	0	0	4	1930	40,21	2229	46,44	1839	38,31	29	66,55	76,86	63,41	4	4,00	3,00	1,00	2,67	3,20
120	РС - Кнежа	18	3		1	1	13	9	4	18	3		1	1	13	0	0	0	0	0	0	3	1266	35,17	1385	38,47	1270	35,28	36	35,17	38,47	35,28	3	4,33	3,00	1,33	2,60	3,25
окръг - Пловдив																																							
121	РС - Асеновград	41	8		2	2	29	22	7	41	8		2	2	29	0	0	0	0	0	0	8	3251	33,86	3804	39,63	3240	33,75	76	42,78	50,05	42,63	8	3,63	2,75	0,88	2,42	2,90
122	РС - Карлово	31	6		2	1	22	16	6	31	6		2	1	22	0	0	0	0	0	0	6	2988	41,50	3343	46,43	2963	41,15	71	42,08	47,08	41,73	6	3,67	2,67	1,00	2,44	2,75
123	РС - Първомай	13	2		1	1	9	5	4	13	2		1	1	9	0	0	0	0	0	0	2	922	38,42	1102	45,92	997	41,54	24	38,42	45,92	41,54	2	4,50	2,50	2,00	2,25	3,00
окръг - Разград																																							
124	РС - Кубрат	17	3		1	1	12	8	4	17	3		1	1	12	0	0	0	0	0	0	3	1136	31,56	1204	33,44	1122	31,17	30	37,87	40,13	37,40	3	4,00	2,67	1,33	2,40	3,00
125	РС - Исперих	18	3		1	1	13	9	4	18	3		1	1	13	0	0	0	0	0	0	3	1172	32,56	1381	38,36	1231	34,19	29,39	39,88	46,99	41,88	3	4,33	3,00	1,33	2,60	3,25
окръг - Русе																																							
126	РС - Бяла	25	4		2	2	17	12	5	23	4		2	1	16	2	0	0	0	1	1	4	1444	30,08	1572	32,75	1418	29,54	48	30,08	32,75	29,54	4	4,25	3,00	1,25	2,13	2,83
окръг - Силистра																																							
127	РС - Дулово	17	2		1	1	13	10	3	15	2		1	1	11	2	0	0	0	0	2	2	977	40,71	1318	54,92	972	40,50	24	40,71	54,92	40,50	2	6,50	5,00	1,50	3,25	4,33
128	РС - Тутракан	20	3		1	1	15	11	4	20	3		1	1	15	0	0	0	0	0	0	3	1047	29,08	1212	33,67	1072	29,78	36	29,08	33,67	29,78	3	5,00	3,67	1,33	3,00	3,75
окръг - Сливен																																							
129	РС - Котел	18	3		1	1	13	8	5	17	3		1	1	12	1	0	0	0	0	1	3	1048	29,11	1150	31,94	1049	29,14	27	38,81	42,59	38,85	3	4,33	2,67	1,67	2,60	3,25
130	РС - Нова Загора	29	5		2	2	20	14	6	27	5		2	1	19	2	0	0	0	1	1	5	2598	43,30	2842	47,37	2666	44,43	41	63,37	69,32	65,02	5	4,00	2,80	1,20	2,22	2,86
окръг - Смолян																																							
131	РС - Мадан	15	2		1	1	11	6	5	14	1		1	1	11	1	1	0	0	0	0	2	609	25,38	691	28,79	542	22,58	23	26,48	30,04	23,57	2	5,50	3,00	2,50	2,75	3,67
132	РС - Златоград	17	2		1	1	13	8	5	17	2		1	1	13	0	0	0	0	0	0	2	379	15,79	438	18,25	356	14,83	22	17,23	19,91	16,18	2	6,50	4,00	2,50	3,25	4,33
133	РС - Девин	16	2		1	1	12	7	5	16	2		1	1	12	0	0	0	0	0	0	2	677	28,21	814	33,92	598	24,92	24	28,21	33,92	24,92	2	6,00	3,50	2,50	3,00	4,00
134	РС - Чепеларе	15	2		1	1	11	6	5	15	2		1	1	11	0	0	0	0	0	0	2	380	15,83	458	19,08	381	15,88	24	15,83	19,08	15,88	2	5,50	3,00	2,50	2,75	3,67

окръг - Стара Загора																																						
135	РС - Казанлък	**50**	11		2	2	**35**	27	8	**49**	10		2	2	35	**1**	**1**	**0**	**0**	**0**	**0**	11	4607	**34,90**	5154	**39,05**	4579	**34,69**	115	**40,06**	**44,82**	**39,82**	11	3,18	2,45	0,73	2,33	2,69
136	РС - Раднево	**20**	3		1	1	**15**	11	4	**19**	3		1	0	15	**1**	**0**	**0**	**0**	**1**	**0**	3	1132	**31,44**	1207	**33,53**	1146	**31,83**	30	**37,73**	**40,23**	**38,20**	3	5,00	3,67	1,33	3,00	3,75
137	РС - Чирпан	**20**	4		1	1	**14**	9	5	**20**	4		1	1	14	**0**	**0**	**0**	**0**	**0**	**0**	4	1444	**30,08**	1587	**33,06**	1457	**30,35**	35	**41,26**	**45,34**	**41,63**	4	3,50	2,25	1,25	2,33	2,80
138	РС - Гълъбово	**13**	1		1	1	**10**	6	4	**13**	1		1	1	10	**0**	**0**	**0**	**0**	**0**	**0**	1	819	**68,25**	928	**77,33**	798	**66,50**	22	**37,23**	**42,18**	**36,27**	1	10,00	6,00	4,00	3,33	5,00
окръг - Добрич																																						
139	РС - Каварна	**18**	3		1	2	**12**	8	4	**18**	3		1	2	12	**0**	**0**	**0**	**0**	**0**	**0**	3	760	**21,11**	956	**26,56**	803	**22,31**	36	**21,11**	**26,56**	**22,31**	3	4,00	2,67	1,33	2,00	3,00
140	РС - Балчик	**22**	3		1	2	**16**	11	5	**20**	3		1	2	14	**2**	**0**	**0**	**0**	**0**	**2**	3	1080	**30,00**	1279	**35,53**	1066	**29,61**	29,5	**36,61**	**43,36**	**36,14**	3	5,33	3,67	1,67	2,67	4,00
141	РС - Тервел	**13**	2		1	1	**9**	7	2	**13**	2		1	1	9	**0**	**0**	**0**	**0**	**0**	**0**	2	511	**21,29**	627	**26,13**	543	**22,63**	24	**21,29**	**26,13**	**22,63**	2	4,50	3,50	1,00	2,25	3,00
142	РС - Генерал Тошево	**17**	2		1	1	**13**	8	5	**17**	2		1	1	13	**0**	**0**	**0**	**0**	**0**	**0**	2	710	**29,58**	784	**32,67**	712	**29,67**	24	**29,58**	**32,67**	**29,67**	2	6,50	4,00	2,50	3,25	4,33
окръг - Търговище																																						
143	РС - Попово	**24**	4		1	1	**18**	14	4	**24**	4		1	1	18	**0**	**0**	**0**	**0**	**0**	**0**	4	1042	**21,71**	1196	**24,92**	1020	**21,25**	45	**23,16**	**26,58**	**22,67**	4	4,50	3,50	1,00	3,00	3,60
144	РС - Омуртаг	**17**	2		1	1	**13**	8	5	**17**	2		1	1	13	**0**	**0**	**0**	**0**	**0**	**0**	2	736	**30,67**	1115	**46,46**	771	**32,13**	24,00	**30,67**	**46,46**	**32,13**	2	6,50	4,00	2,50	3,25	4,33
окръг - Хасково																																						
145	РС - Свиленград	**24**	5		1	1	**17**	12	5	**22**	4		1	1	16	**2**	**1**	**0**	**0**	**0**	**1**	5	1679	**27,98**	1855	**30,92**	1722	**28,70**	41,7	**40,26**	**44,48**	**41,29**	5	3,40	2,40	1,00	2,43	2,83
146	РС - Димитровград	**32**	6		2	1	**23**	16	7	**30**	5		2	1	22	**2**	**1**	**0**	**0**	**0**	**1**	6	2309	**32,07**	2621	**36,40**	2298	**31,92**	62	**37,24**	**42,27**	**37,06**	6	3,83	2,67	1,17	2,56	2,88
147	РС - Харманли	**25**	5		1	1	**18**	14	4	**24**	4		1	1	18	**1**	**1**	**0**	**0**	**0**	**0**	5	1960	**32,67**	2240	**37,33**	1921	**32,02**	30	**65,33**	**74,67**	**64,03**	5	3,60	2,80	0,80	2,57	3,00
148	РС - Ивайловград	**10,5**	1		1	1	**7,5**	5	2,5	**10,5**	1		1	1	7,5	**0**	**0**	**0**	**0**	**0**	**0**	1	201	**16,75**	226	**18,83**	204	**17,00**	12	**16,75**	**18,83**	**17,00**	1	7,50	5,00	2,50	2,50	3,75
окръг - Шумен																																						
149	РС - Нови Пазар	**29**	5		1	2	**21**	16	5	**26**	3		1	2	20	**3**	**2**	**0**	**0**	**0**	**1**	5	1866	**31,10**	2057	**34,28**	1880	**31,33**	40	**46,65**	**51,43**	**47,00**	5	4,20	3,20	1,00	2,63	3,50
150	РС - Велики Преслав	**23**	4		2	1	**16**	10	6	**22**	3		2	1	16	**1**	**1**	**0**	**0**	**0**	**0**	4	995	**20,73**	1105	**23,02**	1025	**21,35**	36	**27,64**	**30,69**	**28,47**	4	4,00	2,50	1,50	2,29	2,67
окръг - Ямбол																																						
151	РС - Елхово	**22**	4		1	1	**16**	11	5	**22**	4		1	1	16	**0**	**0**	**0**	**0**	**0**	**0**	4	1297	**27,02**	1602	**33,38**	1361	**28,35**	36	**36,03**	**44,50**	**37,81**	4	4,00	2,75	1,25	2,67	3,20
152	РС - Тополовград	**13**	2		1	1	**9**	5	4	**13**	2		1	1	9	**0**	**0**	**0**	**0**	**0**	**0**	2	472	**19,67**	536	**22,33**	490	**20,42**	24	**19,67**	**22,33**	**20,42**	2	4,50	2,50	2,00	2,25	3,00
Съдилища - ОБЩО		**7729**	**1853**	**88**	**211**	**222**	**5355**	**4080,5**	**1274,5**	**7415,5**	**1708**	**46**	**208**	**218**	**5235,5**	**313,5**	**145**	**42**	**3**	**4**	**120**	**1941**	**480671**	**20,64**	**597286**	**25,64**	**486185**	**20,87**	**19060,04**	**25,22**	**31,34**	**25,51**	**1941**	**2,76**	**2,10**	**0,66**	**2,26**	**2,49**
Административни съдилища		**1247,5**	**312**	**0**	**0**	**0**	**935,5**	**689**	**247**	**1235,0**	**308**	**0**	**0**	**0**	**927**	**12,5**	**4**	**0**	**0**	**0**	**8,5**	**312**	**41419**	**11,06**	**53113**	**14,19**	**41428**	**11,07**	**3592,00**	**11,53**	**14,79**	**11,53**	**312**	**3,00**	**2,21**	**0,79**	**3,00**	**3,00**
154	АдмС София-град	**308**	84				**224**	189	35	**306,0**	83				223	**2**	**1**	**0**	**0**	**0**	**1**	84	12550	**12,45**	17361	**17,22**	12803	**12,70**	980	**12,81**	**17,72**	**13,06**	84	2,67	2,25	0,42		
154	АдмС София-област	**51**	14				**37**	28	9	**51**	14				37	**0**	**0**	**0**	**0**	**0**	**0**	14	1463	**8,71**	1913	**11,39**	1499	**8,92**	168	**8,71**	**11,39**	**8,92**	14	2,64	2,00	0,64		
155	АдмС Благоевград	**50**	12				**38**	27	11	**49**	12				37	**1**	**0**	**0**	**0**	**0**	**1**	12	2129	**14,78**	2620	**18,19**	2015	**13,99**	137	**15,54**	**19,12**	**14,71**	12	3,17	2,25	0,92		
156	АдмС Бургас	**64**	19				**45**	36	9	**62**	19				43	**2**	**0**	**0**	**0**	**0**	**2**	19	2515	**11,03**	3011	**13,21**	2254	**9,89**	219	**11,48**	**13,75**	**10,29**	19	2,37	1,89	0,47		
157	АдмС Варна	**105**	25				**80**	65	15	**104**	24				80	**1**	**1**	**0**	**0**	**0**	**0**	25	2897	**9,66**	3730	**12,43**	2985	**9,95**	292	**9,92**	**12,77**	**10,22**	25	3,20	2,60	0,60		
158	АдмС Велико Търново	**39**	9				**30**	21	9	**37**	9				28	**2**	**0**	**0**	**0**	**0**	**2**	9	1169	**10,82**	1358	**12,57**	1165	**10,79**	108	**10,82**	**12,57**	**10,79**	9	3,33	2,33	1,00		
159	АдмС Видин	**30**	6				**24**	16	8	**29**	6				23	**1**	**0**	**0**	**0**	**0**	**1**	6	616	**8,56**	690	**9,58**	624	**8,67**	60	**10,27**	**11,50**	**10,40**	6	4,00	2,67	1,33		
160	АдмС Враца	**24**	5				**19**	12	7	**23**	5				18	**1**	**0**	**0**	**0**	**0**	**1**	5	706	**11,77**	855	**14,25**	738	**12,30**	56	**12,61**	**15,27**	**13,18**	5	3,80	2,40	1,40		
161	АдмС Габрово	**23**	4				**19**	12	7	**23**	4				19	**0**	**0**	**0**	**0**	**0**	**0**	4	489	**10,19**	565	**11,77**	444	**9,25**	48	**10,19**	**11,77**	**9,25**	4	4,75	3,00	1,75		
162	АдмС Добрич	**25**	6				**19**	11	8	**25**	6				19	**0**	**0**	**0**	**0**	**0**	**0**	6	726	**10,08**	980	**13,61**	795	**11,04**	68	**10,68**	**14,41**	**11,69**	6	3,17	1,83	1,33		
163	АдмС Кърджали	**20**	4				**16**	10	6	**20**	4				16	**0**	**0**	**0**	**0**	**0**	**0**	4	675	**14,06**	837	**17,44**	704	**14,67**	48	**14,06**	**17,44**	**14,67**	4	4,00	2,50	1,50		
164	АдмС Кюстендил	**26**	6				**20**	12	8	**26**	6				20	**0**	**0**	**0**	**0**	**0**	**0**	6	721	**10,01**	899	**12,49**	770	**10,69**	72	**10,01**	**12,49**	**10,69**	6	3,33	2,00	1,33		
165	АдмС Ловеч	**23**	5				**18**	12	6	**22**	4				18	**1**	**1**	**0**	**0**	**0**	**0**	5	639	**10,65**	839	**13,98**	496	**8,27**	56	**11,41**	**14,98**	**8,86**	5	3,60	2,40	1,20		
166	АдмС Монтана	**21**	5				**16**	10	6	**21**	5				16	**0**	**0**	**0**	**0**	**0**	**0**	5	803	**13,38**	859	**14,32**	793	**13,22**	60	**13,38**	**14,32**	**13,22**	5	3,20	2,00	1,20		
167	АдмС Пазарджик	**35**	9				**26**	20	6	**35**	9				26	**0**	**0**	**0**	**0**	**0**	**0**	9	1251	**11,58**	1634	**15,13**	1285	**11,90**	89	**14,06**	**18,36**	**14,44**	9	2,89	2,22	0,67		
168	АдмС Перник	**25**	7				**18**	12	6	**24**	6				18	**1**	**1**	**0**	**0**	**0**	**0**	7	791	**9,42**	929	**11,06**	774	**9,21**	72	**10,99**	**12,90**	**10,75**	7	2,57	1,71	0,86		
169	АдмС Плевен	**34**	10				**24**	17	7	**34**	10				24	**0**	**0**	**0**	**0**	**0**	**0**	10	1070	**8,92**	1267	**10,56**	1048	**8,73**	110	**9,73**	**11,52**	**9,53**	10	2,40	1,70	0,70		
170	АдмС Пловдив	**86**	23				**63**	50	13	**86**	23				63	**0**	**0**	**0**	**0**	**0**	**0**	23	3193	**11,57**	4222	**15,30**	3235	**11,72**	266	**12,00**	**15,87**	**12,16**	23	2,74	2,17	0,57		
171	АдмС Разград	**18**	4				**14**	9	5	**18**	4				14	**0**	**0**	**0**	**0**	**0**	**0**	4	321	**6,69**	399	**8,31**	351	**7,31**	48	**6,69**	**8,31**	**7,31**	4	3,50	2,25	1,25		
172	АдмС Русе	**35**	9				**26**	17	9	**35**	9				26	**0**	**0**	**0**	**0**	**0**	**0**	9	1237	**11,45**	1434	**13,28**	1181	**10,94**	104	**11,89**	**13,79**	**11,36**	9	2,89	1,89	1,00		
173	АдмС Силистра	**18**	4				**14**	9	5	**18**	4				14	**0**	**0**	**0**	**0**	**0**	**0**	4	315	**6,56**	395	**8,23**	307	**6,40**	37	**8,51**	**10,68**	**8,30**	4	3,50	2,25	1,25		
174	АдмС Сливен	**26**	6				**20**	13	7	**26**	6				20	**0**	**0**	**0**	**0**	**0**	**0**	6	647	**8,99**	790	**10,97**	665	**9,24**	69	**9,38**	**11,45**	**9,64**	6	3,33	2,17	1,17		
175	АдмС Смолян	**22**	5				**17**	12	5	**22**	5				17	**0**	**0**	**0**	**0**	**0**	**0**	5	446	**7,43**	535	**8,92**	467	**7,78**	49	**9,10**	**10,92**	**9,53**	5	3,40	2,40	1,00		
176	АдмС Стара Загора	**37,5**	8				**29,5**	19	11	**37**	8				29	**0,5**	**0**	**0**	**0**	**0**	**0,5**	8	1160	**12,08**	1446	**15,06**	1167	**12,16**	96	**12,08**	**15,06**	**12,16**	8	3,69	2,38	1,31		
177	АдмС Търговище	**17**	4				**13**	7	6	**17**	4				13	**0**	**0**	**0**	**0**	**0**	**0**	4	418	**8,71**	484	**10,08**	409	**8,52**	48	**8,71**	**10,08**	**8,52**	4	3,25	1,75	1,50		
178	АдмС Хасково	**36**	9				**27**	19	8	**36**	9				27	**0**	**0**	**0**	**0**	**0**	**0**	9	1410	**13,06**	1824	**16,89**	1412	**13,07**	108	**13,06**	**16,89**	**13,07**	9	3,00	2,11	0,89		
179	АдмС Шумен	**27**	6				**21**	14	7	**27**	6				21	**0**	**0**	**0**	**0**	**0**	**0**	6	570	**7,92**	670	**9,31**	574	**7,97**	68	**8,38**	**9,85**	**8,44**	6	3,50	2,33	1,17		
180	АдмС Ямбол	**22**	4				**18**	10	8	**22**	4				18	**0**	**0**	**0**	**0**	**0**	**0**	4	492	**10,25**	567	**11,81**	468	**9,75**	56	**8,79**	**10,13**	**8,36**	4	4,50	2,50	2,00		
СЪДИЛИЩА ВСИЧКО		**8976,5**	**2165**	**88**	**211**	**222**	**6290,5**	**4769,5**	**1521,0**	**8650,5**	**2016**	**46**	**208**	**218**	**6162,5**	**326,0**	**149**	**42**	**3**	**4**	**128,0**	**2253**	**522090**	**19,31**	**650399**	**24,06**	**527613**	**19,52**	**22652,04**	**23,05**	**28,71**	**23,29**	**2253**	**2,79**	**2,12**	**0,68**	**2,34**	**2,55**

Забележка: *Натовареността на съдиите е изчислена по данни от отчетите на съдилищата към 31.12.2023 г.*

Приложение № 3

Отчет за дейността на Апелативните съдилища за 12 месеца на 2023 година

Видове дела		година	Висящи в началото на периода	Постъпили през годината	В т.ч. Обр. под нов No дела при повторно пост. възвзивни жалби	Всичко за разглеждане	Свършени дела			Със съдебен акт по същество	Прекратени производства	Брой заседания	Висящи в края на периода	Обжалвани и протестирани
							Всичко	В срок до 3 месеца						
								Брой	%					
а		*б*	*1*	*2*	*2а*	*3*	*4*	*4а*	*4б*	*5*	*6*	*7*	*8*	*9*
Възвзивни граждански дела	А	2021	1642	2498	59	**4140**	**2660**	1817	68%	2521	139	3260	**1480**	1689
		2022	1480	2435	75	**3915**	**2494**	1730	69%	2331	163	3105	**1421**	1371
		2023	1421	2424	52	**3845**	**2395**	884	37%	2251	144	2916	**1450**	1482
Възвзивни търговски дела	Б	2021	832	2496	55	**3328**	**2383**	1516	64%	2125	258	2514	**945**	1313
		2022	945	2140	97	**3085**	**2292**	1276	56%	2084	208	2532	**793**	1191
		2023	793	1979	67	**2772**	**2037**	1073	53%	1850	187	2562	**735**	1071
Частни граждански дела II инстанция без жалби за бавност	В	2021	344	4493	62	**4837**	**4513**	4340	96%	4238	275	2568	**324**	815
		2022	324	4154	62	**4478**	**4180**	4027	96%	3944	236	2312	**298**	871
		2023	298	4027	21	**4325**	**4016**	3889	97%	3748	268	2179	**309**	708
Разгледани жалби за бавност	Г	2021	0	97	0	**97**	**97**	97	100%	97	0	34	**0**	1
		2022	0	60	0	**60**	**58**	58	100%	56	2	27	**2**	0
		2023	2	69	0	**71**	**71**	71	100%	70	1	47	**0**	0
Частни дела по чл. 274, ал.2 ГПК	Д	2021	14	403	3	**417**	**403**	399	99%	375	28	16	**14**	20
		2022	14	283	1	**297**	**288**	288	100%	253	35	12	**9**	4
		2023	9	186	0	**195**	**185**	185	100%	161	24	26	**10**	3
Общо граждански дела	Е	**2021**	**2832**	**9987**	**179**	**12819**	**10056**	**8169**	**81%**	**9356**	**700**	**8392**	**2763**	**3838**
		2022	**2763**	**9072**	**235**	**11835**	**9312**	**7379**	**79%**	**8668**	**644**	**7988**	**2523**	**3437**
		2023	**2523**	**8685**	**140**	**11208**	**8704**	**6102**	**70%**	**8080**	**624**	**7730**	**2504**	**3264**
Възвзивни наказателни дела	Ж	2021	360	703	10	**1063**	**727**	389	54%	692	35	1578	**336**	439
		2022	336	619	8	**955**	**645**	313	49%	576	69	1405	**310**	372
		2023	310	655	26	**965**	**674**	309	46%	641	33	1376	**291**	449
Наказателни частен характер дела	З	2021	0	3	0	**3**	**3**	3	100%	3	0	6	**0**	0
		2022	0	4	0	**4**	**4**	4	100%	3	1	7	**0**	0
		2023	0	2	0	**2**	**1**	1	100%	1	0	7	**1**	0
Частни наказателни дела II инстанция	И	2021	66	2342	26	**2408**	**2348**	2330	99%	2281	67	1566	**60**	2
		2022	58	1900	13	**1958**	**1886**	1858	99%	1828	58	1540	**72**	2
		2023	72	2059	2	**2131**	**2083**	2035	98%	2009	74	1748	**48**	8
Частни наказателни дела по чл. 243 НПК	Й	2021	8	158	2	**166**	**157**	157	100%	146	11	62	**9**	0
		2022	9	159	0	**168**	**159**	158	99%	153	6	69	**9**	0
		2023	9	148	0	**157**	**150**	147	98%	144	6	64	**7**	0
Административни наказателни дела	К	2021	6	20	2	**26**	**21**	20	95%	18	3	32	**5**	0
		2022	4	18	0	**22**	**20**	16	80%	19	1	29	**2**	0
		2023	2	34	0	**36**	**29**	25	86%	26	3	43	**7**	0
Наказателни дела за възобновяване	Л	2021	73	444	4	**517**	**454**	383	84%	414	40	490	**63**	0
		2022	63	433	7	**496**	**409**	331	81%	369	40	435	**87**	0
		2023	87	361	2	**448**	**394**	320	81%	378	16	416	**54**	0
Общо наказателни дела	М	**2021**	**513**	**3670**	**44**	**4183**	**3710**	**3282**	**88%**	**3554**	**156**	**3734**	**473**	**441**
		2022	**470**	**3133**	**28**	**3603**	**3123**	**2680**	**86%**	**2948**	**175**	**3485**	**480**	**374**
		2023	**480**	**3259**	**30**	**3739**	**3331**	**2837**	**85%**	**3199**	**132**	**3654**	**408**	**457**
ВСИЧКО ДЕЛА	Н	**2021**	**3345**	**13657**	**223**	**17002**	**13766**	**11451**	**83%**	**12910**	**856**	**12126**	**3236**	**4279**
		2022	**3233**	**12205**	**263**	**15438**	**12435**	**10059**	**81%**	**11616**	**819**	**11473**	**3003**	**3811**
		2023	**3003**	**11944**	**170**	**14947**	**12035**	**8939**	**74%**	**11279**	**756**	**11384**	**2912**	**3721**
Брой съдии по щат- **общо**	О	2020				176								
		2021				176								
		2023				176								
Натовареност по щат - общо	П	2021				**8,05**	**6,52**							
		2022				**7,31**	**5,89**							
		2023				**7,08**	**5,70**							
Брой **граждански** съдии по щат	Р	2021				99								
		2022				103								
		2023				103								
Натовареност на **гражданските** съдии по щат	С	2021				**10,79**	**8,46**							
		2022				**9,58**	**7,53**							
		2023				**9,07**	**7,04**							
Брой **наказателни** съдии по щат	Т	2021				77								
		2022				73								
		2023				73								
Натовареност на **наказателните** съдии по щат	У	2021				**4,53**	**4,02**							
		2022				**4,11**	**3,57**							
		2023				**4,27**	**3,80**							
Отработени човекомесеци	Ф	2021				2014,77								
		2022				1858,61								
		2023				1911,02								
Действителна натовареност ОБЩО	Х	2021				**8,44**	**6,83**							
		2022				**8,31**	**6,69**							
		2023				**7,82**	**6,30**							

Дадени разрешения за СРС (чл. 29, ал. 8 от ЗСРС)			Приложение на чл. 18, ал. 1-3 от ЗСРС
година	Брой дадени разрешения за изполсване на СРС	Брой изготвени и получени ВДС екз.№ 1	
2021	29	0	0
2022	5	0	0
2023	13	3	0

Приложение № 4

Въззивни граждански дела в апелативните съдилища за 2023 година

Съдилища	Висящи в началото на периода	Постъпили през годината	В т.ч. Обр. под нов No дела при повторно пост. въззивни жалби	Всичко дела за разглеждане	Свършени дела			Със съдебен акт по същество	Прекратени производства	Брой заседания	Висящи в края на периода	Обжалвани и протестирани
					Всичко	В срок до 3 месеца						
						Брой	%					
АС - София	1170	1437	2	2607	1441	321	22%	1401	40	1895	1166	905
АС - Варна	63	197	2	260	208	111	53%	189	19	217	52	136
АС - Бургас	48	262	36	310	233	164	70%	187	46	223	77	136
АС - Пловдив	50	255	4	305	245	159	65%	230	15	308	60	163
АС - Велико Търново	90	273	8	363	268	129	48%	244	24	273	95	142

Въззивни търговски дела в апелативните съдилища за 2023 година

Съдилища	Висящи в началото на периода	Постъпили през годината	В т.ч. Обр. под нов No дела при повторно пост. въззивни жалби	Всичко дела за разглеждане	Свършени дела			Със съдебен акт по същество	Прекратени производства	Брой заседания	Висящи в края на периода	Обжалвани и протестирани
					Всичко	В срок до 3 месеца						
						Брой	%					
АС - София	382	797	1	1179	845	469	56%	777	68	1264	334	448
АС - Варна	156	401	24	557	395	167	42%	342	53	397	162	202
АС - Бургас	20	145	25	165	146	116	79%	123	23	117	19	58
АС - Пловдив	154	476	9	630	475	235	49%	447	28	618	155	269
АС - Велико Търново	81	160	8	241	176	86	49%	161	15	166	65	94

Частни граждански дела II инстанция без жалби за бавност в апелативните съдилища за 2023 година

Съдилища	Висящи в началото на периода	Постъпили през годината	В т.ч. Обр. под нов No дела при повторно пост. въззивни жалби	Всичко дела за разглеждане	Свършени дела			Със съдебен акт по същество	Прекратени производства	Брой заседания	Висящи в края на периода	Обжалвани и протестирани
					Всичко	В срок до 3 месеца						
						Брой	%					
АС - София	210	2175	1	2385	2173	2055	95%	2077	96	2173	212	400
АС - Варна	30	580	16	610	568	565	99%	495	73	4	42	96
АС - Бургас	9	295	0	304	290	286	99%	263	27	0	14	54
АС - Пловдив	14	604	3	618	597	595	100%	567	30	2	21	91
АС - Велико Търново	35	373	1	408	388	388	100%	346	42	0	20	67

Разгледани жалби за бавност в апелативните съдилища за 2023 година

Съдилища	Висящи в началото на периода	Постъпили през годината	В т.ч. Обр. под нов No дела при повторно пост. въззивни жалби	Всичко дела за разглеждане	Свършени дела			Със съдебен акт по същество	Прекратени производства	Брой заседания	Висящи в края на периода	Обжалвани и протестирани
					Всичко	В срок до 3 месеца						
						Брой	%					
АС - София	0	47	0	47	47	47	100%	47	0	47	0	0
АС - Варна	1	6		7	7	7	100%	7			0	
АС - Бургас	0	2	0	2	2	2	100%	2	0	0	0	0
АС - Пловдив	1	8		9	9	9	100%	8	1		0	
АС - Велико Търново	0	6	0	6	6	6	100%	6	0	0	0	0

Приложение № 5

Частни дела по чл. 274, ал. 2 ГПК в апелативните съдилища за 2023 година

Съдилища	Висящи в началото на периода	Постъпили през годината	В т.ч. Обр. под нов No дела при повторно пост. въззивни жалби	Всичко дела за разглеждане	Свършени дела			Със съдебен акт по същество	Прекратени производства	Брой заседания	Висящи в края на периода	Обжалвани и протестирани
					Всичко	В срок до 3 месеца						
						Брой	%					
АС - София	0	26	0	26	26	26	100%	26	0	26	0	
АС - Варна	4	26		30	29	29	100%	18	11		1	
АС - Бургас	3	49	0	52	47	47	100%	36	11	0	5	0
АС - Пловдив	0	57		57	53	53	100%	52	1		4	2
АС - Велико Търново	2	28	0	30	30	30	100%	29	1	0	0	1

Общо граждански дела в апелативните съдилища за 2023 година

Съдилища	Висящи в началото на периода	Постъпили през годината	В т.ч. Обр. под нов No дела при повторно пост. въззивни жалби	Всичко дела за разглеждане	Свършени дела			Със съдебен акт по същество	Прекратени производства	Брой заседания	Висящи в края на периода	Обжалвани и протестирани
					Всичко	В срок до 3 месеца						
						Брой	%					
АС - София	1762	4482	4	6244	4532	2918	64%	4328	204	5405	1712	1753
АС - Варна	254	1210	42	1464	1207	879	73%	1051	156	618	257	434
АС - Бургас	80	753	61	833	718	615	86%	611	107	340	115	248
АС - Пловдив	219	1400	16	1619	1379	1051	76%	1304	75	928	240	525
АС - Велико Търново	208	840	17	1048	868	639	74%	786	82	439	180	304

Въззивни наказателни дела в апелативните съдилища за 2023 година

Съдилища	Висящи в началото на периода	Постъпили през годината	В т.ч. Обр. под нов No дела при повторно пост. въззивни жалби	Всичко дела за разглеждане	Свършени дела			Със съдебен акт по същество	Прекратени производства	Брой заседания	Висящи в края на периода	Обжалвани и протестирани
					Всичко	В срок до 3 месеца						
						Брой	%					
АС - София	164	275	21	439	286	137	48%	272	14	650	153	167
АС - Варна	37	87	1	124	98	43	44%	92	6	133	26	65
АС - Бургас	22	53	0	75	57	20	35%	55	2	87	18	47
АС - Пловдив	51	141	3	192	149	59	40%	141	8	279	43	118
АС - Велико Търново	29	80	1	109	63	29	46%	62	1	170	46	47
Военно-апелативен съд	7	19	0	26	21	21	100%	19	2	57	5	5

Наказателни частен характер дела в апелативните съдилища за 2023 година

Съдилища	Висящи в началото на периода	Постъпили през годината	В т.ч. Обр. под нов No дела при повторно пост. въззивни жалби	Всичко дела за разглеждане	Свършени дела			Със съдебен акт по същество	Прекратени производства	Брой заседания	Висящи в края на периода	Обжалвани и протестирани
					Всичко	В срок до 3 месеца						
						Брой	%					
АС - София	0	0	0	0	0	0	0%	0	0	0	0	0
АС - Варна	0	0		0	0	0	0%	0	0		0	
АС - Бургас	0	0	0	0	0	0	0%	0	0	0	0	0
АС - Пловдив	0	0		0	0	0	0%	0	0		0	
АС - Велико Търново	0	0	0	0	0	0	0%	0	0	0	0	0
Военно-апелативен съд	0	2	0	2	1	1	100%	1	0	7	1	0

Приложение № 6

Частни наказателни дела II инстанция в апелативните съдилища за 2023 година

Съдилища	Висящи в началото на периода	Постъпили през годината	В т.ч. Обр. под нов No дела при повторно пост. въззивни жалби	Всичко дела за разглеждане	Свършени дела			Със съдебен акт по същество	Прекратени производства	Брой заседания	Висящи в края на периода	Обжалвани и протестирани
					Всичко	В срок до 3 месеца						
						Брой	%					
АС - София	37	1073	0	1110	1085	1061	98%	1067	18	1085	25	1
АС - Варна	10	261		271	266	255	96%	249	17	193	5	2
АС - Бургас	7	179	0	186	182	182	100%	170	12	106	4	1
АС - Пловдив	11	334	2	345	335	327	98%	321	14	228	10	4
АС - Велико Търново	7	199	0	206	202	197	98%	190	12	134	4	0
Военно-апелативен съд	0	13	0	13	13	13	100%	12	1	2	0	0

Частни наказателни дела по чл. 243 НПК в апелативните съдилища за 2023 година

Съдилища	Висящи в началото на периода	Постъпили през годината	В т.ч. Обр. под нов No дела при повторно пост. въззивни жалби	Всичко дела за разглеждане	Свършени дела			Със съдебен акт по същество	Прекратени производства	Брой заседания	Висящи в края на периода	Обжалвани и протестирани
					Всичко	В срок до 3 месеца						
						Брой	%					
АС - София	2	60	0	62	58	58	100%	56	2	58	4	0
АС - Варна	5	21		26	26	23	88%	26			0	
АС - Бургас	0	15	0	15	15	15	100%	15	0	0	0	0
АС - Пловдив	2	31		33	32	32	100%	31	1		1	
АС - Велико Търново	0	15	0	15	13	13	100%	13	0	0	2	0
Военно-апелативен съд	0	6	0	6	6	6	100%	3	3	6	0	0

Административни наказателни дела в апелативните съдилища за 2023 година

Съдилища	Висящи в началото на периода	Постъпили през годината	В т.ч. Обр. под нов No дела при повторно пост. въззивни жалби	Всичко дела за разглеждане	Свършени дела			Със съдебен акт по същество	Прекратени производства	Брой заседания	Висящи в края на периода	Обжалвани и протестирани
					Всичко	В срок до 3 месеца						
						Брой	%					
АС - София	1	3	0	4	3	3	100%	3	0	3	1	0
АС - Варна	0	2		2	2	1	50%	2	0	2	0	
АС - Бургас	0	4	0	4	4	3	75%	4	0	2	0	0
АС - Пловдив	0	3		3	3	3	100%	3	0	4	0	
АС - Велико Търново	1	10	0	11	9	7	78%	9	0	10	2	0
Военно-апелативен съд	0	12	0	12	8	8	100%	5	3	22	4	0

Приложение № 7

Наказателни дела за възобновяване в апелативните съдилища за 2023 година

Съдилища	Висящи в началото на периода	Постъпили през годината	В т.ч. Обр. под нов No дела при повторно пост. въззивни жалби	Всичко дела за разглеждане	Свършени дела			Със съдебен акт по същество	Прекратени производства	Брой заседания	Висящи в края на периода	Обжалвани и протестирани
					Всичко	В срок до 3 месеца						
						Брой	%					
АС - София	33	131		164	148	127	86%	140	8	148	16	0
АС - Варна	19	59	1	78	69	48	70%	67	2	67	9	
АС - Бургас	8	24	0	32	27	20	74%	27	0	26	5	0
АС - Пловдив	12	81	1	93	82	67	82%	79	3	98	11	
АС - Велико Търново	15	66	0	81	68	58	85%	65	3	77	13	0

Общо наказателни дела в апелативните съдилища за 2023 година

Съдилища	Висящи в началото на периода	Постъпили през годината	В т.ч. Обр. под нов No дела при повторно пост. въззивни жалби	Всичко дела за разглеждане	Свършени дела			Със съдебен акт по същество	Прекратени производства	Брой заседания	Висящи в края на периода	Обжалвани и протестирани
					Всичко	В срок до 3 месеца						
						Брой	%					
АС - София	237	1542	21	1779	1580	1386	88%	1538	42	1944	199	168
АС - Варна	71	430	2	501	461	370	80%	436	25	395	40	67
АС - Бургас	37	275	0	312	285	240	84%	271	14	221	27	48
АС - Пловдив	76	590	6	666	601	488	81%	575	26	609	65	122
АС - Велико Търново	52	370	1	422	355	304	86%	339	16	391	67	47
Военно-апелативен съд	7	52	0	59	49	49	100%	40	9	94	10	5

Всичко дела в апелативните съдилища за 2023 година

Съдилища	Висящи в началото на периода	Постъпили през годината	В т.ч. Обр. под нов No дела при повторно пост. въззивни жалби	Всичко дела за разглеждане	Свършени дела			Със съдебен акт по същество	Прекратени производства	Брой заседания	Висящи в края на периода	Обжалвани и протестирани
					Всичко	В срок до 3 месеца						
						Брой	%					
АС - София	1999	6024	25	8023	6112	4304	70%	5866	246	7349	1911	1921
АС - Варна	325	1640	44	1965	1668	1249	75%	1487	181	1013	297	501
АС - Бургас	117	1028	61	1145	1003	855	85%	882	121	561	142	296
АС - Пловдив	295	1990	22	2285	1980	1539	78%	1879	101	1537	305	647
АС - Велико Търново	260	1210	18	1470	1223	943	77%	1125	98	830	247	351
Военно-апелативен съд	7	52	0	59	49	49	100%	40	9	94	10	5

Приложение № 8

Брой съдии по щат, натовареност по щат и действителна натовареност на съдиите в апелативните съдилища за 2023 година

Съдилища	**Брой съдии по щат ОБЩО**	**Натовареност по щат ОБЩО**		Брой **граждански** съдии по щат	Натовареност по щат на гражданските съдии		Брой **наказателни** съдии по щат	Натовареност по щат на наказателните съдии		Отработени човекомесеци	**Действителна натовареност**	
		Към всичко дела за разглеждане	Към всичко свършени дела		Към всичко дела за разглеждане	Към всичко свършени дела		Към всичко дела за разглеждане	Към всичко свършени дела		Към всичко дела за разглеждане	Към всичко свършени дела
АС - София	85	7,87	5,99	50	10,41	7,55	35	4,24	3,76	917	8,75	6,67
АС - Варна	24	6,82	5,79	15	8,13	6,71	9	4,64	4,27	281,05	6,99	5,93
АС - Бургас	15	6,36	5,57	9	7,71	6,65	6	4,33	3,96	171,47	6,68	5,85
АС - Пловдив	29	6,57	5,69	18	7,50	6,38	11	5,05	4,55	309,5	7,38	6,40
АС - Велико Търново	17	7,21	6,00	11	7,94	6,58	6	5,86	4,93	172	8,55	7,11
Военно-апелативен съд	6	0,82	0,68		0,00	0,00	6	0,82	0,68	60	0,98	0,82

Брой дадени разрешения за използване на СРС от апелативните съдилища за 2023 година

Съдилища	Брой дадени разрешения за изполсване на СРС	Брой изготвени и получени ВДС екз.№ 1	Приложение на чл.18, ал.1-3 от ЗСРС
АС - София	13	3	0
Военно-апелативен съд	0	0	0

Приложение № 9

АПЕЛАТИВНИ СЪДИЛИЩА
Съотношение на видовете дела за РАЗГЛЕЖДАНЕ
за 2021, 2022 и 2023 година

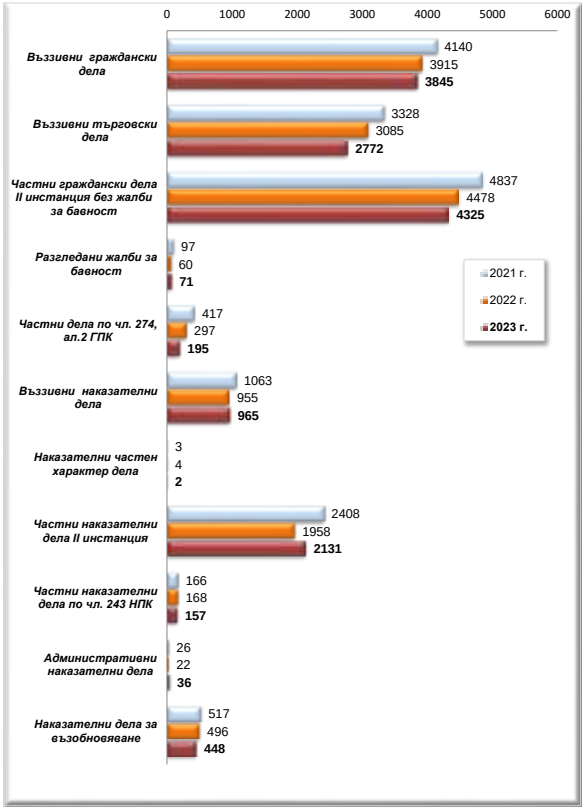

Приложение № 10

АПЕЛАТИВНИ СЪДИЛИЩА
Съотношение на видовете СВЪРШЕНИ дела
за 2021, 2022 и 2023 година

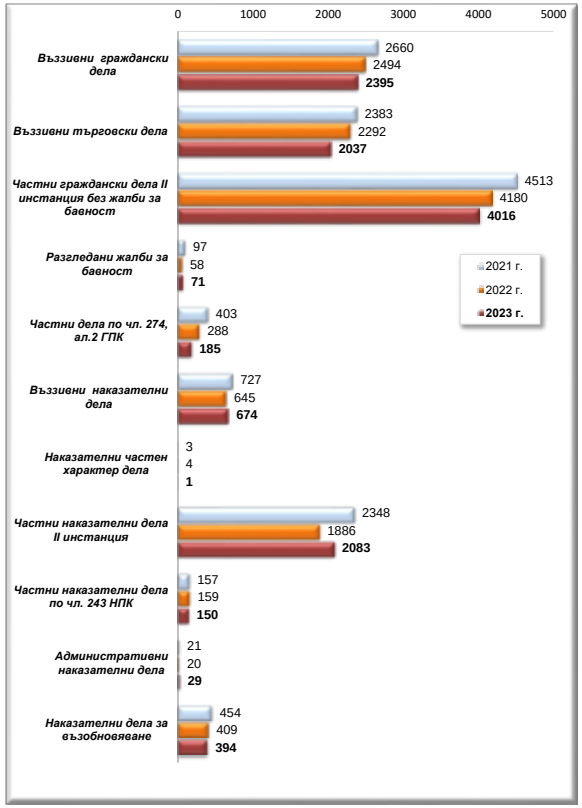

Приложение № 11

Апелативни съдилища
Дялово разпределение на видовете дела
към общия брой ДЕЛА ЗА РАЗГЛЕЖДАНЕ
за 2023 година

№	*Дела за разглеждане*	*брой*
1	Възвивни граждански дела (ВГД)	3845
2	Възвивни търговски дела (ВТД)	2772
3	Частни граждански без ЖБ	4325
4	Жалби за бавност (ЖБ)	71
5	Частни дела по чл. 274, ал. 2 ГПК	195
6	Възвивни наказателни (ВНД)	965
7	Наказателни частен характер дела (НЧХД)	2
8	Частни наказателни II инст.	2131
9	Частни наказателни дела по чл. 243 НПК	157
10	Административни наказателни дела (АНД)	36
11	Наказателни дела за възобновяване	448
	ОБЩО	**14 947**

Приложение № 12

Апелативни съдилища
Дялово разпределение на видовете дела
към общия брой СВЪРШЕНИ ДЕЛА
за 2023 година

№	*Свършени дела*	*брой*
1	Въззивни граждански дела (ВГД)	2 395
2	Въззивни търговски дела (ВТД)	2 037
3	Частни граждански без ЖБ	4 016
4	Жалби за бавност (ЖБ)	71
5	Частни дела по чл. 274, ал. 2 ГПК	185
6	Въззивни наказателни (ВНД)	674
7	Наказателни частен характер дела (НЧХД)	1
8	Частни наказателни II инст.	2 083
9	Частни наказателни дела по чл. 243 НПК	150
10	Административни наказателни дела (АНД)	29
11	Наказателни дела за възобновяване	394
	ОБЩО	**12 035**

Приложение № 13

Апелативни съдилища
Натовареност по щат на съдиите за 2023 година

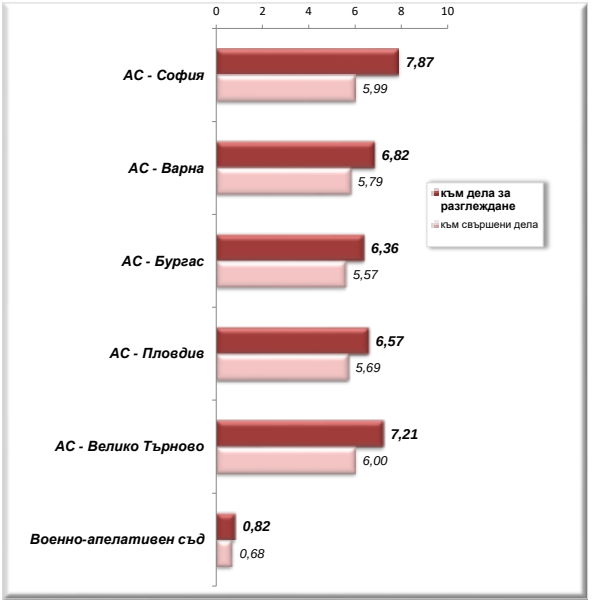

Приложение № 14

Апелативни съдилища
Действителна натовареност на съдиите за 2023 година

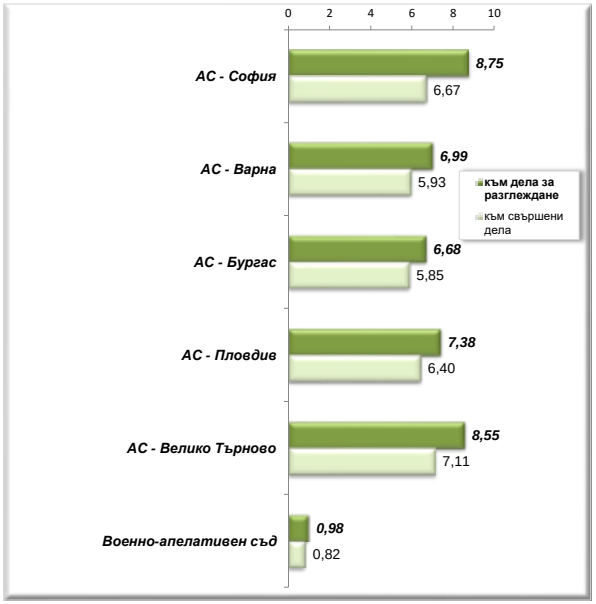

Приложение № 15

0ТЧЕТ по граждански и търговски дела на АПЕЛАТИВННИТЕ СЪДИЛИЩА за 12 месеца на 2023 година

СЪДИЛИЩА	несвършени дела в началото на отчетния период	постъпили дела	всичко дела за разглеждане /кол.1+кол.2/	СВЪРШЕНИ ДЕЛА ПО РЕЗУЛТАТИ							останали несвършени дела в края на отчетния период	ОПРЕДЕЛЕНИЯ И РАЗПОРЕЖДАНИЯ				ЖАЛБИ ЗА БАВНОСТ			ЧАСТНИ ДЕЛА по чл. 274, ал. 2 ГПК			
				ОБЩО /от кол.5 до кол. 10 вкл./	решението оставено в сила	решението изменено отчасти	решението отменено изцяло и постановено ново решение	решението обезсилено	решението обявено за ништожно и делото върнато за ново разглеждане	прекратяване на делото		останали неразгледани частни жалби в началото на отчетния период	постъпили частни жалби	разгледани частни жалби	останали неразгледани частни жалби в края на отчетния период	постъпили	СВЪРШЕНИ: уважени	СВЪРШЕНИ: без уважение	останали неразгледани частни жалби в начало на отчетния период	постъпили частни жалби	разгледани частни жалби	останали неразгледани частни жалби в края на отчетния период
а	*1*	*2*	*3*	*4*	*5*	*6*	*7*	*8*	*9*	*10*	*11*	*12*	*13*	*14*	*15*	*16*	*17*	*18*	*19*	*20*	*21*	*22*
АС - София	1552	2234	**3786**	**2286**	1285	626	198	44	25	108	**1500**	210	2175	2173	**212**	47	7	40	0	26	26	**0**
АС - Варна	219	598	**817**	**603**	319	148	52	12	0	72	**214**	30	580	568	**42**	6	0	7	4	26	29	**1**
АС - Бургас	68	407	**475**	**379**	182	89	28	6	5	69	**96**	9	295	290	**14**	2	2	0	3	49	47	**5**
АС - Пловдив	204	731	**935**	**720**	398	182	75	21	1	43	**215**	14	604	597	**21**	8	2	7	0	57	53	**4**
АС - Велико Търново	171	433	**604**	**444**	245	116	38	6	0	39	**160**	35	373	388	**20**	6	1	5	2	28	30	**0**
ОБЩО	**2214**	**4403**	**6617**	**4432**	**2429**	**1161**	**391**	**89**	**31**	**331**	**2185**	**298**	**4027**	**4016**	**309**	**69**	**12**	**59**	**9**	**186**	**185**	**10**

СПРАВКА I

а	брой
насрочени дела	5155
отложени дела	1118
в т.ч. поради отмяна на решението и даване ход	37

Справка II

а	брой
Постановени решения по чл. 235, ал. 5 от ГПК, след проведено открито съдебно заседание	**4028**

Приложение № 16

Териториално разпределение на гражданските дела по апелативни райони за 2023 година

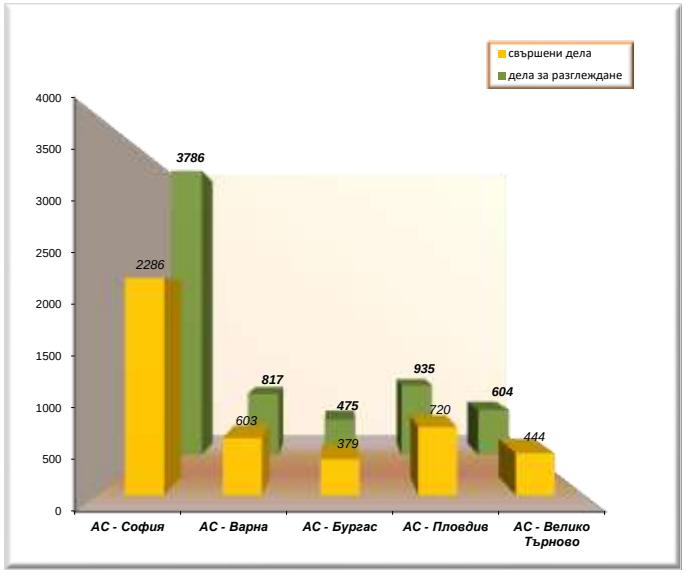

Приложение № 17

0ТЧЕТ по наказателни дела на АПЕЛАТИВННИТЕ СЪДИЛИЩА за 12 месеца на 2023 година

СЪДИЛИЩА	несвършени дела в началото на отчетния период	ПОСТЪПИЛИ ДЕЛА			Всичко дела за разглеждане (кол. 1+ 2)	СВЪРШЕНИ ДЕЛА ПО РЕЗУЛТАТИ													останали несвършени дела в края на отчетния период	ЧАСТНИ ЖАЛБИ И ПРОТЕСТИ				ДЕЛА ЗА ВЪЗОБНОВЯВАНЕ			
		общо	в т.ч.по жалби	в т.ч.по протести		ОБЩО (кол.7до кол.17)	присъдата потвърдена	ПРИСЪДАТА ИЗМЕНЕНА						отменена отчасти с връщане за ново разглеждане	Присъдата отменена		делото прекратено			неразгледани дела в началото на отчетния период	постъпили	разгледани	останали неразгледани в края на отчетния период	неразгледани дела в началото на отчетния период	постъпили	разгледани	останали неразгледани в края на отчетния период
								приложено условно осъждане	отменено условно осъждане	наказанието намалено	наказанието увеличено	с други промени в нак. част	с промяна в гражданската част		с връщане за ново разглеждане	с произнасяне на нова присъда										
a	*1*	*2*	*3*	*4*	*5*	*6*	*7*	*8*	*9*	*10*	*11*	*12*	*13*	*14*	*15*	*16*	*17*	*18*	*19*	*20*	*21*	*22*	*23*	*24*	*25*	*26*
АС - София	165	278	175	103	**443**	**289**	119	0	1	28	6	49	11	26	11	24	14	**154**	39	1133	1143	**29**	33	131	148	**16**
АС - Варна	37	89	56	33	**126**	**100**	37	1	0	12	6	9	1	0	11	17	6	**26**	15	282	292	**5**	19	59	69	**9**
АС - Бургас	22	57	53	4	**79**	**61**	33	0	2	8	4	6	0	0	4	2	2	**18**	7	194	197	**4**	8	24	27	**5**
АС - Пловдив	51	144	102	40	**195**	**152**	71	1	1	16	6	11	3	1	25	9	8	**43**	13	365	367	**11**	12	81	82	**11**
АС - Велико Търново	30	90	62	28	**120**	**72**	22	1	1	12	5	10	2	0	10	8	1	**48**	7	214	215	**6**	15	66	68	**13**
Военно-апелативен съд	7	33	24	9	**40**	**30**	16	0	0	0	0	3	1	0	3	2	5	**10**	0	0	0	**0**	0	19	19	**0**
ОБЩО:	**312**	**691**	**472**	**217**	**1003**	**704**	**298**	**3**	**5**	**76**	**27**	**88**	**18**	**27**	**64**	**62**	**36**	**299**	**81**	**2188**	**2214**	**55**	**87**	**380**	**413**	**54**

СПРАВКА I

а	брой
насрочени дела	2796
отложени дела	1175

СПРАВКА II

Касационни производства по НАХ дела	брой
налични	12
в т.ч. новопостъпили	12
Свършени - общо	8
в .ч. решени	8
от решените - уважени	8

СПРАВКА III

ДЕЛА ОТНОСНО ОСНОВАНИЯТА ЗА ПРЕКРАТЯВАНЕ НА НАКАЗАТЕЛНИ ПРОИЗВОДСТВА ПО ЧЛ. 243 ОТ НПК				
БРОЙ СВЪРШЕНИ ДЕЛА	РЕЗУЛТАТ			
	потвърдени	отменени	изменени	прекратени
	100	40	4	6

СПРАВКА IV

ВЪЗЗИВНИ НЧД ОТ ДОСЪДЕБНОТО ПРОИЗВОДСТВО	
ВИД	БРОЙ
МЕРКИ ПО ЧЛ. 64 НПК	543
МЕРКИ ПО ЧЛ. 65 НПК	379
РАЗПИТИ	0
ДРУГИ	13

СПРАВКА V

ДЕЛА ЗА ВЪЗОБНОВЯВАНЕ	брой
налични	308
в т.ч. новопостъпили	361
Свършени - общо	394
в.т.ч. решени	378
от решените - уважени	134

СПРАВКА VI

а	брой
Постановени присъди	**62**
Постановени решения по НАХД	**29**

Приложение № 18

Териториално разпределение на наказателните дела по апелативни райони за 2023 година

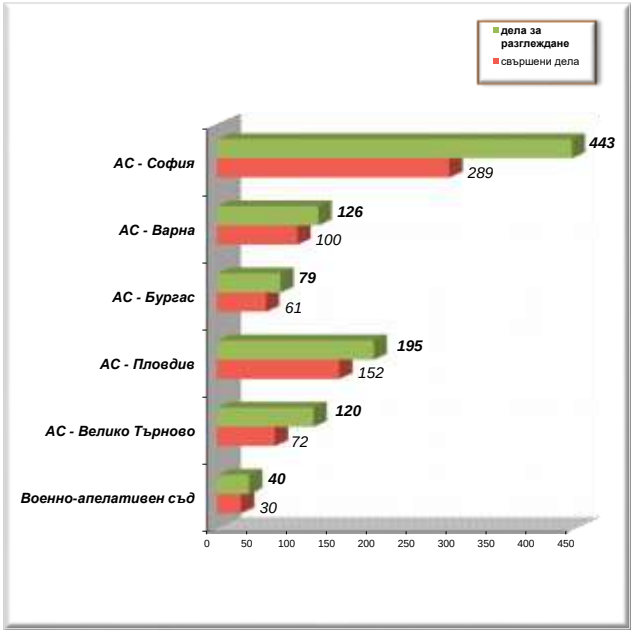

Приложение № 19

Отчет за дейността на Военните съдилища за 12 месеца на 2023 година

Видове дела		година	Висящи в началото на периода	Постъпили през годината	В т. ч. Повт. внесени и образувани под нов номер след прекр. на съд.пр-во (чл. 42, ал. 2, чл. 249 и чл. 288, т. 1 от НПК)	Продължени дела под същия номер	Общо постъпили	**Всичко за разглеждане**	Свършени дела			Със съдебен акт по същество	Прекратени производства					Брой заседания	**Висящи в края на периода**	Обжалвани и протестирани
									Всичко	В срок до 3 месеца			Всичко	Споразум. по чл.382 НПК	Споразум. по чл.384 НПК, чл. 24, ал 3 НПК или спог. по 234 ГПК	Върнати за доразследване	По други причини			
										Брой	%									
а		*б*	*1*	*2*	*2а*	*3*	*4*	*5*	*6*	*6а*	*6б*	*7*	*8*	*8а*	*8б*	*8в*	*8г*	*9*	*10*	*11*
Наказателни общ характер дела	А	2021	23	53	8	0	53	**76**	**59**	34	58%	26	33	14	8	9	2	204	**17**	23
		2022	17	66	7	0	66	**83**	**61**	48	79%	21	40	17	11	7	5	165	**22**	18
		2023	22	69	5	0	69	**91**	**67**	46	69%	23	44	20	10	7	7	222	**24**	15
Наказателни частен характер дела	Б	2021	2	6	0	0	6	**8**	**5**	2	40%	2	3	0	0	0	3	24	**3**	3
		2022	3	11	0	0	11	**14**	**13**	8	62%	1	12	0	0	0	12	26	**1**	5
		2023	1	5	0	0	5	**6**	**4**	3	75%	1	3	0	0	0	3	11	**2**	2
Дела по 78а НК	В	2021	4	30	0	0	30	**34**	**31**	27	87%	29	2	0	0	1	1	46	**3**	4
		2022	3	26	1	0	26	**29**	**23**	22	96%	22	1	0	0	0	1	25	**6**	6
		2023	7	29	2	0	29	**36**	**33**	28	85%	23	10	1	2	7	0	62	**3**	9
Частни наказателни дела	Г	2021	1	351	0	0	351	**352**	**349**	349	100%	342	7	0	0	0	7	364	**3**	32
		2022	3	215	3	0	215	**218**	**217**	215	99%	213	4	0	0	0	4	209	**1**	13
		2023	1	265	0	0	265	**266**	**261**	261	100%	256	5	0	0	0	5	289	**5**	11
Частни наказателни дела - Разпити	Д	2021	3	147	0	0	147	**150**	**150**	150	100%	146	4	0	0	0	4		**0**	
		2022	0	217	0	0	217	**217**	**217**	219	101%	212	5	0	0	0	5		**0**	
		2023	0	146	0	0	146	**146**	**145**	145	100%	143	2	0	0	0	2		**1**	
Административно наказателен характер дела	Е	2021	0	0	0	0	0	**0**	**0**	0	0%	0	0	0	0	0	0	0	**0**	0
		2022	0	7	0	0	7	**7**	**6**	5	83%	6	0	0	0	0	0	15	**1**	1
		2023	0	0	0	0	0	**0**	**0**	0	0%	0	0	0	0	0	0	0	**0**	0
ВСИЧКО ДЕЛА	Ж	**2021**	**33**	**587**	**8**	**0**	**587**	**620**	**594**	**562**	**95%**	**545**	**49**	**14**	**8**	**10**	**17**	**638**	**26**	**62**
		2022	**26**	**542**	**11**	**0**	**542**	**568**	**537**	**517**	**96%**	**475**	**62**	**17**	**11**	**7**	**27**	**440**	**31**	**43**
		2023	**31**	**514**	**7**	**0**	**514**	**545**	**510**	**483**	**95%**	**446**	**64**	**21**	**12**	**14**	**17**	**584**	**35**	**37**
Брой съдии по щат	З	2021						10												
		2022						9												
		2023						9												
Натовареност по щат	И	2021						**5,17**	**4,95**											
		2022						**5,26**	**4,97**											
		2023						**5,05**	**4,72**											
Отработени човекомесеци	И	2021						115												
		2022						101												
		2023						96												
Действителна натовареност	К	2021						**5,39**	**5,17**											
		2022						**5,62**	**5,32**											
		2023						**5,68**	**5,31**											

Дадени разрешения за СРС (чл. 29, ал. 8 от ЗСРС)			Приложение на чл. 18, ал. 1-3 от ЗСРС
година	Брой дадени разрешения за използване на СРС	Брой изготвени и получени ВДС екз.№ 1	
2021	32	9	0
2022	81	15	0
2023	61	33	0

Приложение № 20

Наказателни общ характер дела във военните съдилища за 2023 година

Съдилища	Висящи в началото на периода	Постъпили през годината	В т. ч. Повт. вненсени и образувани под нов номер след прекр. на съд.пр-во (чл. 42, ал. 2, чл. 249 и чл. 288, т. 1 от НПК)	Продължени дела под същия номер	Общо постъпили	**Всичко за разглеждане**	Свършени дела			Със съдебен акт по същество	Прекратени производства					Брой заседания	**Висящи в края на периода**	Обжалвани и протестирани
							Всичко	В срок до 3 месеца			Всичко	Споразум. по чл.382 НПК	Споразум. по чл.384 НПК, чл. 24, ал 3 НПК или спог. по 234 ГПК	Върнати за доразследване	По други причини			
								Брой	%									
ВС - София	7	33	4		33	40	32	22	69%	9	23	14	2	5	2	112	8	10
ВС - Сливен	4	19	0	0	19	23	15	12	80%	7	8	2	5	1	0	43	8	1
ВС - Пловдив	11	17	1	0	17	28	20	12	60%	7	13	4	3	1	5	67	8	4

Наказателни частен характер дела във военните съдилища за 2023 година

Съдилища	Висящи в началото на периода	Постъпили през годината	В т. ч. Повт. вненсени и образувани под нов номер след прекр. на съд.пр-во (чл. 42, ал. 2, чл. 249 и чл. 288, т. 1 от НПК)	Продължени дела под същия номер	Общо постъпили	**Всичко за разглеждане**	Свършени дела			Със съдебен акт по същество	Прекратени производства					Брой заседания	**Висящи в края на периода**	Обжалвани и протестирани
							Всичко	В срок до 3 месеца			Всичко	Споразум. по чл.382 НПК	Споразум. по чл.384 НПК, чл. 24, ал 3 НПК или спог. по 234 ГПК	Върнати за доразследване	По други причини			
								Брой	%									
ВС - София	0				0	0	0	0	0%	0	0						0	0
ВС - Сливен	0	1	0	0	1	1	1	1	100%	0	1	0	0	0	1	0	0	2
ВС - Пловдив	1	4	0	0	4	5	3	2	67%	1	2	0	0	0	2	11	2	0

Дела по чл. 78а НК във военните съдилища за 2023 година

Съдилища	Висящи в началото на периода	Постъпили през годината	В т. ч. Повт. вненсени и образувани под нов номер след прекр. на съд.пр-во (чл. 42, ал. 2, чл. 249 и чл. 288, т. 1 от НПК)	Продължени дела под същия номер	Общо постъпили	**Всичко за разглеждане**	Свършени дела			Със съдебен акт по същество	Прекратени производства					Брой заседания	**Висящи в края на периода**	Обжалвани и протестирани
							Всичко	В срок до 3 месеца			Всичко	Споразум. по чл.382 НПК	Споразум. по чл.384 НПК, чл. 24, ал 3 НПК или спог. по 234 ГПК	Върнати за доразследване	По други причини			
								Брой	%									
ВС - София	1	7			7	8	8	6	75%	5	3	1		2		23	0	3
ВС - Сливен	3	16	2	0	16	19	18	18	100%	11	7	0	2	5	0	20	1	4
ВС - Пловдив	3	6	0	0	6	9	7	4	57%	7	0	0	0	0	0	19	2	2

Частни наказателни дела във военните съдилища за 2023 година

Съдилища	Висящи в началото на периода	Постъпили през годината	В т. ч. Повт. вненсени и образувани под нов номер след прекр. на съд.пр-во (чл. 42, ал. 2, чл. 249 и чл. 288, т. 1 от НПК)	Продължени дела под същия номер	Общо постъпили	**Всичко за разглеждане**	Свършени дела			Със съдебен акт по същество	Прекратени производства					Брой заседания	**Висящи в края на периода**	Обжалвани и протестирани
							Всичко	В срок до 3 месеца			Всичко	Споразум. по чл.382 НПК	Споразум. по чл.384 НПК, чл. 24, ал 3 НПК или спог. по 234 ГПК	Върнати за доразследване	По други причини			
								Брой	%									
ВС - София	1	87			87	88	85	85	100%	80	5				5	132	3	4
ВС - Сливен	0	26	0	0	26	26	25	25	100%	25	0	0	0	0	0	5	1	1
ВС - Пловдив	0	152	0	0	152	152	151	151	100%	151	0	0	0	0	0	152	1	6

Приложение № 21

Частни наказателни дела - разпити във военните съдилища за 2023 година

Съдилища	Висящи в началото на периода	Постъпили през годината	В т. ч. Повт. вненсени и образувани под нов номер след прекр. на съд.пр-во (чл. 42, ал. 2, чл. 249 и чл. 288, т. 1 от НПК)	Продължени дела под същия номер	Общо постъпили	**Всичко за разглеждане**	Свършени дела			Със съдебен акт по същество	Прекратени производства					Брой заседания	**Висящи в края на периода**	Обжалвани и протестирани
							Всичко	В срок до 3 месеца			Всичко	Споразум. по чл.382 НПК	Споразум. по чл.384 НПК, чл. 24, ал 3 НПК или спог. по 234 ГПК	Върнати за доразследване	По други причини			
								Брой	%									
ВС - София		24			24	24	23	23	100%	22	1				1	x	1	x
ВС - Сливен	0	63	0	0	63	63	63	63	100%	62	1	0	0	0	1	x	0	x
ВС - Пловдив	0	59	0	0	59	59	59	59	100%	59	0	0	0	0	0	x	0	x

Административно наказателен характер дела на военните съдилища за 2023 година

Съдилища	Висящи в началото на периода	Постъпили през годината	В т. ч. Повт. вненсени и образувани под нов номер след прекр. на съд.пр-во (чл. 42, ал. 2 , чл. 249 и чл. 288, т. 1 от НПК)	Продължени дела под същия номер	Общо постъпили	**Всичко за разглеждане**	Свършени дела			Със съдебен акт по същество	Прекратени производства					Брой заседания	**Висящи в края на периода**	Обжалвани и протестирани
							Всичко	В срок до 3 месеца			Всичко	Споразум. по чл.382 НПК	Споразум. по чл.384 НПК, чл. 24, ал 3 НПК или спог. по 234 ГПК	Върнати за доразследване	По други причини			
								Брой	%									
ВС София	0				0	0	0	0	0%	0	0						0	
ВС Сливен	0	0	0	0	0	0	0	0	0%	0	0	0	0	0	0	0	0	0
ВС Пловдив	0	0	0	0	0	0	0	0	0%	0	0	0	0	0	0	0	0	0

Всичко дела във военните съдилища за 2023 година

Съдилища	Висящи в началото на периода	Постъпили през годината	В т. ч. Повт. вненсени и образувани под нов номер след прекр. на съд.пр-во (чл. 42, ал. 2, чл. 249 и чл. 288, т. 1 от НПК)	Продължени дела под същия номер	Общо постъпили	**Всичко за разглеждане**	Свършени дела			Със съдебен акт по същество	Прекратени производства					Брой заседания	**Висящи в края на периода**	Обжалвани и протестирани
							Всичко	В срок до 3 месеца			Всичко	Споразум. по чл.382 НПК	Споразум. по чл.384 НПК, чл. 24, ал 3 НПК или спог. по 234 ГПК	Върнати за доразследване	По други причини			
								Брой	%									
ВС - София	9	151	4	0	151	160	148	136	92%	116	32	15	2	7	8	267	12	17
ВС - Сливен	7	125	2	0	125	132	122	119	98%	105	17	2	7	6	2	68	10	8
ВС - Пловдив	15	238	1	0	238	253	240	228	95%	225	15	4	3	1	7	249	13	12

Брой съдии по щат, натовареност по щат и действителна натовареност на съдиите във военните съдилища за 2023 година

СЪДИЛИЩА	Брой съдии по щат- **ОБЩО**	**Натовареност по щат**		Отработени човекомесеци	**Действителна натовареност**	
		Към всичко дела за разглеждане	Към всичко свършени дела		Към всичко дела за разглеждане	Към всичко свършени дела
ВС - София	3	4,44	4,11	36	4,44	4,11
ВС - Сливен	2	5,50	5,08	24	5,50	5,08
ВС - Пловдив	4	5,27	5,00	36	7,03	6,67

Брой дадени разрешения за използване на СРС от военните съдилища за 2023 година

Съдилища	Брой дадени разрешения за използване на СРС	Брой изготвени и получени ВДС екз.№ 1	Приложение на чл.18, ал.1-3 от ЗСРС
ВС - София	32	25	0
ВС - Сливен	2	0	0
ВС - Пловдив	27	8	0

Приложение № 22

ВОЕННИ СЪДИЛИЩА
Съотношение на видовете дела за РАЗГЛЕЖДАНЕ
за 2021, 2022 и 2023 година

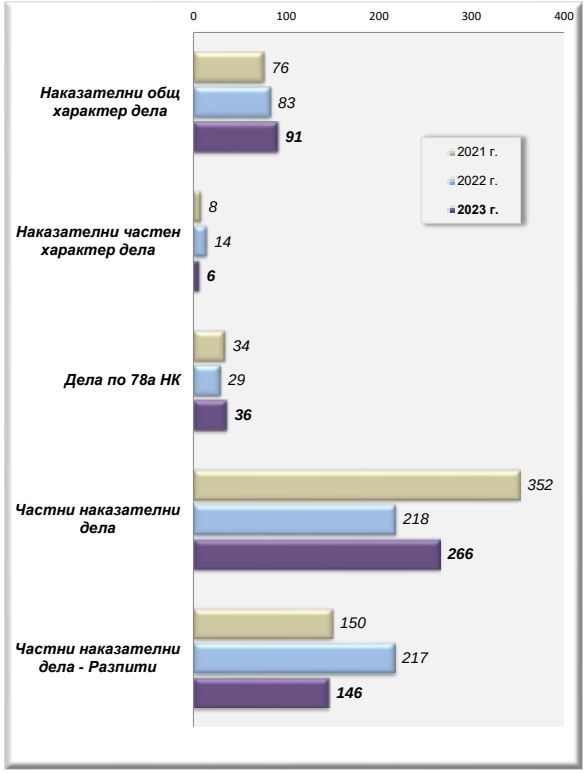

Приложение № 23

ВОЕННИ СЪДИЛИЩА
Съотношение на видовете СВЪРШЕНИ дела
за 2021, 2022 и 2023 година

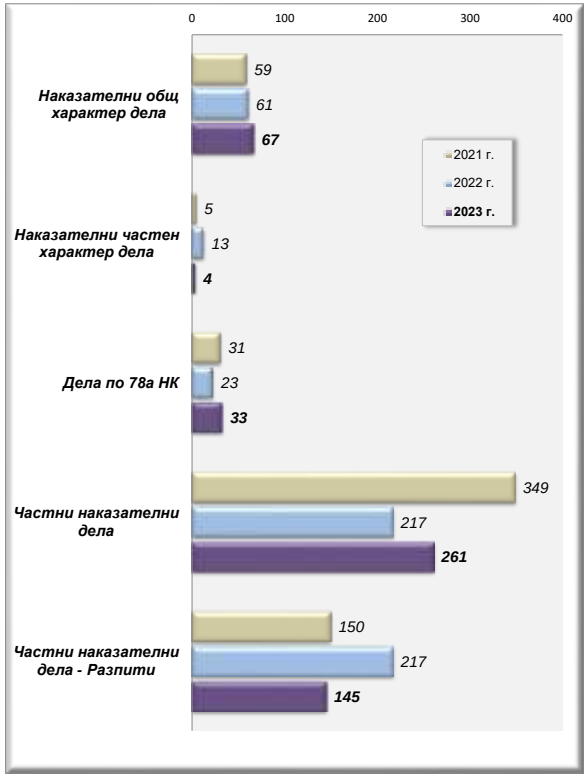

Приложение № 24

Военни съдилища
Дялово разпределениение на видовете дела
към общия брой ДЕЛА ЗА РАЗГЛЕЖДАНЕ
за 2023 година

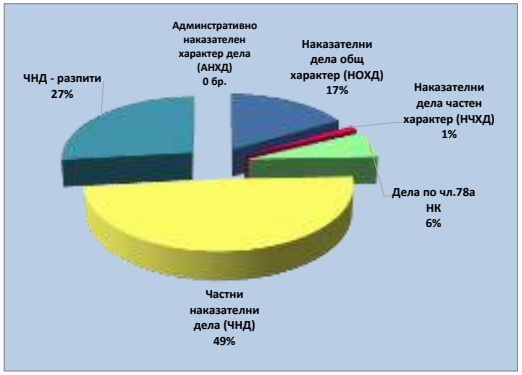

№	*Дела за разглеждане*	*брой*
1	Наказателни дела общ характер (НОХД)	91
2	Наказателни дела частен характер (НЧХД)	6
3	Дела по чл.78а НК	36
4	Частни наказателни дела (ЧНД)	266
5	ЧНД - разпити	146
6	Администрaтивно наказателен характер дела (АНХД)	0
	ОБЩО	**545**

Приложение № 25

Военни съдилища
Дялово разпределениение на видовете дела
към общия брой СВЪРШЕНИ ДЕЛА
за 2023 година

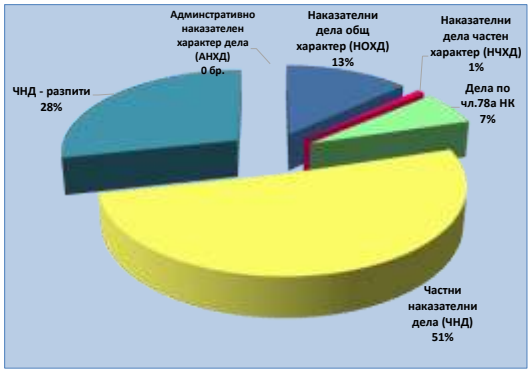

№	*Свършени дела*	*брой*
1	Наказателни дела общ характер (НОХД)	67
2	Наказателни дела частен характер (НЧХД)	4
3	Дела по чл.78а НК	33
4	Частни наказателни дела (ЧНД)	261
5	ЧНД - разпити	145
6	Административно наказателен характер дела (АНХД)	0
	ОБЩО	**510**

Приложение № 26

Военни съдилища
Натовареност по щат на съдиите за 2023 година

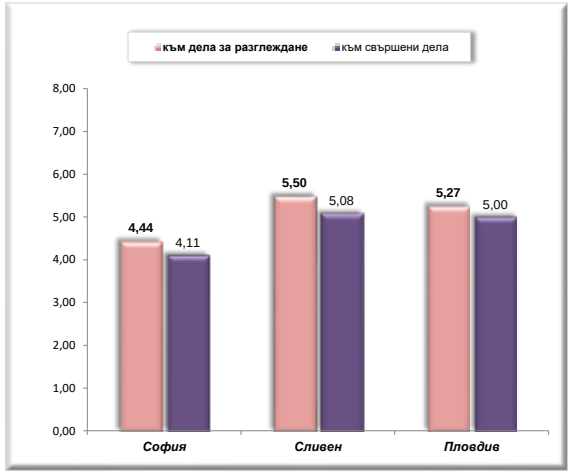

Приложение № 27

Военни съдилища
Действителна натовареност на съдиите за 2023 година

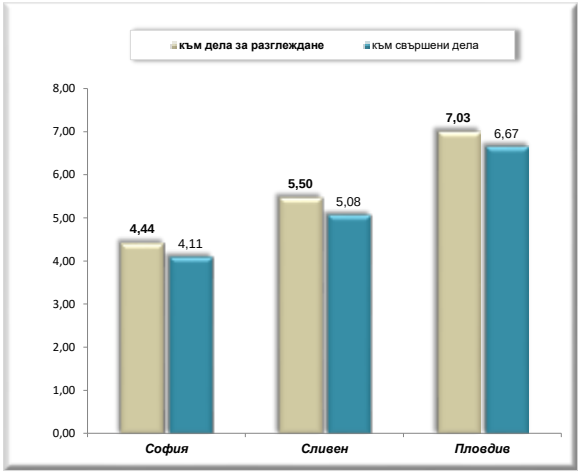

Приложение № 28

О Т Ч Е Т по наказателни дела на Военните съдилища за 12 месеца на 2023 година

Видове престъпления по НК	шифър на реда	останали несвършени дела в началото на отчетния период	Постъпили дела			Дела за разглеждане /кол.1+ кол.2/	Свършени дела						обявяване дела	Съдени лица		Осъдени лица											от съдените лица - броя лица с наложени наказания по чл. 381-384 НК
			Общо	в т.ч. новообразувани	в т.ч. Продължени дела под същия номер		общо /кол.7+кол.8/	решени по същество с присъда	прекрат.и свърш. по спорazумение: всичко	прекрат.и свърш. по спорazумение: в т.ч. свързани по спорazум. чл. 381 - 384 НПК	свършени до 3 месеца	останали несвършени дела в края на отчетния период		Общо	в т.ч. оправдани	Всичко	в т.ч. непълнолетни	на лишаване от свобода до 3 г.: общо	на лишаване от свобода до 3 г.: в т.ч. условно	на лишаване от свобода над 3 до 10 г.	на лишаване от свобода над 10 до 30 г.	доживотен затвор	доживотен затвор без право на замяна	други наказания	
а	б	1	2	3	4	5	6	7	8	9	10	11	12	13	14	15	16	17	18	19	20	21	22	23	24
ПРЕСТЪПЛЕНИЯ ПРОТИВ ЛИЧНОСТТА - Убийства	**0200**	**1**	**3**			**4**	**2**		**2**		**2**	**2**		**4**		**0**									
в т.ч. Убийство по чл. 115 НК	0201					**0**	**0**					**0**				**0**									
Квалифицирани състави на убийство - чл. 116, ал. 1 НК	0202	1	2			**3**	**1**		1		1	**2**		4		**0**									
Убийство на съдия, прокурор,следовател, полицейски орган, разследващ полицай, държавен или частен съдебен изпълнител и помощник - частен съдебен изпълнител, митнически и данъчен служител - чл. 116, ал. 2 НК	0203					**0**	**0**					**0**				**0**									
Убийство в състояние на силно раздразнение - чл. 118 НК	0205					**0**	**0**					**0**				**0**									
Лишаване от живот при професионална непредпазливост - чл. 123 НК	0210					**0**	**0**					**0**				**0**									
Опит за убийство по чл. 115 НК	0214					**0**	**0**					**0**				**0**									
Опит за убийство по чл. 116 НК	0215					**0**	**0**					**0**				**0**									
Опит за убийство по чл. 118 НК	0216		1			**1**	**1**		1		1	**0**				**0**									
ПРЕСТЪПЛЕНИЯ ПРОТИВ ЛИЧНОСТТА - Телесни повреди	**0300**	**1**	**8**	**6**		**9**	**9**	**2**	**7**	**3**	**6**	**0**	**2**	**14**		**4**		**3**	**3**					**1**	**3**
в т.ч. Тежка телесна повреда - чл. 128, ал. 1 НК	0301		2	2		**2**	**2**		2	2	2	**0**		2		**2**		2	2						2
Средна телесна повреда - чл. 129, ал. 1 НК	0302	1				**1**	**1**	1				**0**	1			**0**									
Тежка, средна телесна повреда на съдия, прокурор, следовател, лице от състава на МВР, държавен или частен съдебен изпълнител и помощник - частен съдебен изпълнител, митнически и данъчен служител - чл. 131, ал. 2, т. 1 и 2 НК	0306					**0**	**0**					**0**				**0**									
Лека телесна повреда на съдия, прокурор, следовател, лице от състава на МВ, държавен или частен съдебен изпълнител и помощник - частен съдебен изпълнител, митнически и данъчен служител - чл. 131, ал. 2, т. 3 и 4 НК	0307					**0**	**0**					**0**				**0**									
ДРУГИ ПРЕСТЪПЛЕНИЯ ПРОТИВ ЛИЧНОСТТА	**0400**	**1**	**3**	**3**	**0**	**4**	**3**	**3**	**0**	**0**	**2**	**1**	**1**	**3**	**0**	**3**	**0**	**3**	**3**	**0**	**0**	**0**	**0**	**0**	**0**
в т.ч. Отвличане - чл. 142, ал. 1 НК	0407					**0**	**0**					**0**				**0**									
Квалифицирани състави на отвличане - чл. 142, ал. 2 НК	0408					**0**	**0**					**0**				**0**									
Отвличане по чл. 142, ал. 3 НК	0409					**0**	**0**					**0**				**0**									
Приготовление за отвличане - чл. 142, ал. 5 НК	0410					**0**	**0**					**0**				**0**									
Противозаконно лишаване от свобода - чл. 142а, ал. 1 НК	0411					**0**	**0**					**0**				**0**									
Противозаконно лишаване от свобода от длъжностно лице, представителя на обществеността в нарушение на службата или функцията му, от охранител, застрахователя или лице от състава на МВР - чл. 142а, ал. 2 НК	0412					**0**	**0**					**0**				**0**									
Противозаконно лишаване от свобода на бременна жена, малолетно или непълнолетно лице - чл. 142а, ал. 3 НК	0413					**0**	**0**					**0**				**0**									
Противозаконно лишаване от свобода по начин, мъчителен и опасен за здравето на пострадалия или продължило повече от две денонощия - чл. 142а, ал. 4 НК	0414					**0**	**0**					**0**				**0**									
Съзнателно настаняване или задържане на здраво лице в болнично заведение - чл. 142а, ал. 5 НК	0415					**0**	**0**					**0**				**0**									
Блудство с лице, ненавършило 14 г. - чл. 149, ал. 1 - 4 НК	0424					**0**	**0**					**0**				**0**									
Квалифицирани състави на блудство - чл. 149, ал. 5 НК	0425					**0**	**0**					**0**	1			**0**									
Блудство с лице, навършило 14 г. - чл. 150 НК	0426					**0**	**0**					**0**				**0**									
Изнасилване - чл. 152, ал. 1 НК	0428					**0**	**0**					**0**				**0**									
Квалифицирани състави на изнасилване - чл. 152, ал. 2 НК	0429					**0**	**0**					**0**				**0**									
Квалифицирани състави на изнасилване - чл. 152, ал. 3 НК	0430					**0**	**0**					**0**				**0**									
Квалифицирани състави на изнасилване - чл. 152, ал. 4 НК	0431					**0**	**0**					**0**				**0**									
Склоняване към проституция - чл. 155 НК	0435					**0**	**0**					**0**				**0**									
Отвличане с цел предоставяне за развратни действия - чл. 156, ал. 1 НК	0438					**0**	**0**					**0**				**0**									
Квалифицирани състави на отвличане с цел предоставяне за развратни действия - чл. 156, ал. 2 НК	0439					**0**	**0**					**0**				**0**									
Квалифицирани състави на отвличане с цел предоставяне за развратни действия - чл. 156, ал. 3 НК	0440					**0**	**0**					**0**				**0**									
Разпространение на порнографски материали - 159 НК	0443	1	0	0	0	**1**	**1**	1	0	0	0	**0**	0	1	0	**1**	0	1	1	0	0	0	0	0	0
Трафик на хора - чл. 159а НК	0444					**0**	**0**					**0**				**0**									
Трафик на хора - чл. 159б НК	0445					**0**	**0**					**0**				**0**									
Използване на лице, пострадало от трафик на хора - чл. 159в НК	0446					**0**	**0**					**0**				**0**									
Трафик на хора, представляващ опасен рецидив - чл. 159г НК	0447					**0**	**0**					**0**				**0**									
ПРЕСТЪПЛЕНИЯ ПРОТИВ ПРАВАТА НА ГРАЖДАНИТЕ	**0500**					**0**	**0**					**0**				**0**									
в т.ч. против националното и расовото равенство - чл. 162 и чл. 163 НК	0501					**0**	**0**					**0**				**0**									
Престъпления против изповеданията - чл. 164 - чл. 166 НК	0502					**0**	**0**					**0**				**0**									
Престъпления против трудовите права на гражданите - чл. 172 НК	0505					**0**	**0**					**0**				**0**									
Престъпления против авторските права - чл. 172а НК	0506					**0**	**0**					**0**				**0**									
Престъпления против интелектуалната собственост - чл. 172б НК	0507					**0**	**0**					**0**				**0**									
Плагиатство - чл. 173 НК	0508					**0**	**0**					**0**				**0**									
Престъпления против интелектуалната собственост - чл. 174 НК	0509					**0**	**0**					**0**				**0**									
ПРЕСТЪПЛЕНИЯ ПРОТИВ БРАКА, СЕМЕЙСТВОТО И МЛАДЕЖТА	**0600**					**0**	**0**					**0**				**0**									
ПРЕСТЪПЛЕНИЯ ПРОТИВ СОБСТВЕНОСТТА	**0700**	**5**	**7**	**6**	**0**	**12**	**7**	**4**	**3**	**1**	**3**	**5**	**3**	**3**	**0**	**3**	**0**	**2**	**2**	**0**	**0**	**0**	**0**	**1**	**1**
в т.ч. Кражба - чл. 194 НК	0701	0	1	1	0	**1**	**0**	0	0	0	0	**1**	0	0	0	**0**	0	0	0	0	0	0	0	0	0
Квалифицирани състави на кражба - чл. 195, ал. 1 НК	0702	1	2	1	0	**3**	**1**	0	1	0	1	**2**	0	0	0	**0**	0	0	0	0	0	0	0	0	0
Кражба в големи размери - чл. 195, ал. 2 НК	0703					**0**	**0**					**0**				**0**									
Кражба на военнослужещ от Българската армия, от структурните звена на МВР, МО, от Българската армия, от структурите на подчинение на министъра на отбраната и от Държавна агенция Държавен резерв и военновременни запаси - чл. 195, ал. 3 НК	0704					**0**	**0**					**0**				**0**									
Кражба, представляваща опасен рецидив - чл. 196, ал. 1 НК	0705					**0**	**0**					**0**				**0**									
Кражба в особено големи размери, представляваща особено тежък случай - чл. 196а НК	0706					**0**	**0**					**0**				**0**									
Привилегирован състав на кражба - чл. 197 НК	0707	1				**1**	**1**	1				**0**	1	1		**1**		1	1						
Грабеж - чл. 198 НК	0708					**0**	**0**					**0**				**0**									
Квалифицирани състави на грабеж - чл. 199, ал. 1 НК	0709					**0**	**0**					**0**				**0**									
Квалифицирани състави на грабеж - чл. 199, ал. 2 НК	0710					**0**	**0**					**0**				**0**									
Приготовление за грабеж - чл. 200 НК	0711					**0**	**0**					**0**				**0**									
Длъжностно присвояване - чл. 201 НК	0712	1				**1**	**1**	1				**0**	1			**0**									
Длъжностно присвояване, за улесняването на което е извършено и друго престъпление, не по- тежко наказуемо - чл. 202, ал. 1, т. 1 и т. 2 НК	0713		1	1		**1**	**0**					**1**				**0**									
Длъжностно присвояване в големи размери - чл. 202, ал. 2 НК	0714					**0**	**0**					**0**				**0**									
Длъжностно присвояване в особено големи размери, представляващо особено тежък случай - чл. 203, ал. 1 НК	0715					**0**	**0**					**0**				**0**									
Маловажни случаи на длъжностно присвояване - чл. 204 НК	0716	1				**1**	**1**	1				**0**	1			**0**									
Привилегирован състав на длъжностно присвояване - чл. 205 НК	0717					**0**	**0**					**0**				**0**									
Обсебване - чл. 206 НК	0718					**0**	**0**					**0**				**0**									
Обсебване в големи размери или представляващо опасен рецидив - чл. 206, ал. 3 НК	0719					**0**	**0**					**0**				**0**									

Видове престъпления по НК	шифър на реда	остатали неразкрити дела в началото на отчетния период	Постъпили дела			Дата за разглеждане /кол.1+ кол.2/	Свършени дела					останали неразкрити дела в края на отчетния период	обжалвани дела	съдени лица		Осъдени лица										
			Общо	в т.ч.			общо /кол.7+кол.8/	решени по същество с присъда	прекрат.и свърш. по споразумение		свършени до 3 месеца			Общо	в т.ч. оправдани	Всичко	в т.ч. непълнолетни	на лишаване от свобода		на лишаване от свобода над 3 до 10 г.	на лишаване от свобода над 10 до 30 г.	доживотен затвор	доживотен затвор без право на замяна	други наказания	от осъдените лица - брой лица с наложени наказания по чл. 381-384 НПК
				новообразувани	Продължени дела под същия номер				всичко	в т.ч. свършени по споразум. чл. 381-384 НПК								общо	в т.ч. условно							
а	б	1	2	3	4	5	6	7	8	9	10	11	12	13	14	15	16	17	18	19	20	21	22	23	24
Обсебяване в особено големи размери, представляващо особено тежък случай - чл. 206, ал. 4 НК	0720					0	0					0				0									
Присвояване на намерена или случайно попаднала у дееца вещ - чл. 207 НК	0721					0	0					0				0									
Присвояване на съровище - чл. 208 НК	0722					0	0					0				0									
Измама - чл. 209 НК	0723	1				1	1	1				0		1		1		1	1						
Квалифицирани състави на измама - чл. 210, ал. 1 НК	0724		1	1		1	1		1		1	0				0									
Измама по чл. 209, ал. 1 и 2 и чл. 210 в особено големи размери, особено тежък случай или опасен рецидив - чл. 211 НК	0725		1	1		1	0					1				0									
Документна измама - чл. 212, ал. 1 и 2 НК	0726		1	1		1	1		1	1	1	0		1		1								1	1
Документна измама, при която полученото без правно основание имущество е от фондове на Европейския съюз или предоставено от тях на българската държава - чл. 212, ал. 3 НК	0727					0	0					0				0									
Документна измама в големи размери или представляваща опасен рецидив - чл. 212, ал. 4 НК	0728					0	0					0				0									
Документна измама в особено големи размери - чл. 212, ал. 5 НК	0729					0	0					0				0									
Измама по чл.212а НК	0730					0	0					0				0									
Привилегирован състав на измама - чл. 212б НК	0731					0	0					0				0									
Застрахователна измама - чл. 213 НК	0732					0	0					0				0									
Рекет - чл. 213а, ал. 1 НК	0733					0	0					0				0									
Квалифицирани състави на рекет - чл. 213а, ал. 2 НК	0734					0	0					0				0									
Квалифицирани състави на рекет - чл. 213а, ал. 3 НК	0735					0	0					0				0									
Квалифицирани състави на рекет - чл. 213а, ал. 4 НК	0736					0	0					0				0									
Изнудване - чл. 214, ал. 1 и 3 НК	0737					0	0					0				0									
Квалифицирани състави на изнудване - чл. 214, ал. 2 НК	0738					0	0					0				0									
ПРЕСТЪПЛЕНИЯ ПРОТИВ СТОПАНСТВОТО	**0800**	**1**	**2**	**1**		**3**	**2**	**1**	**1**	**1**		**1**	**1**	**2**		**2**		**2**	**2**						**1**
в т.ч. Безстопанственост - чл. 219, ал. 1 и 2 НК	0801	1	1			2	1	1				1	1	1		1		1	1						
Умишлена безстопанственост - чл. 219, ал. 3 НК	0802					0	0					0				0									
Безстопанственост в особено големи размери, представляваща особено тежък случай - чл. 219, ал. 4 НК	0803					0	0					0				0									
Сключване на неизгодна сделка, в това число и квалифициран състав - чл. 220 НК	0804					0	0					0				0									
Контрабанда на наркотични вещества - чл. 242, ал. 2 НК	0822					0	0					0				0									
Контрабанда на прекурсори или съоръжения и материали за производство на наркотични вещества - чл. 242, ал. 3 НК	0823					0	0					0				0									
ПРЕСТЪПЛЕНИЯ ПРОТИВ ФИНАНСОВАТА, ДАНЪЧНАТА И ОСИГУРИТЕЛНАТА СИСТЕМИ	**0800A**		**1**	**1**		**1**	**1**		**1**	**1**	**1**	**0**		**1**		**1**		**1**	**1**						**1**
в т.ч. Пране на пари, приготовление и сдружаване - чл. 253, ал. 1 НК; чл. 253а НК	0835					0	0					0				0									
Квалифицирани състави на пране на пари - чл. 253, ал. 2 - 5 НК	0836					0	0					0				0									
Нарушаване разпоредбите на Закона за мерките срещу изпирането на пари от длъжностни лица - чл. 253б НК	0837					0	0					0				0									
Укриване и неплащане на данъчни задължения - чл. 255; чл. 255а; чл. 256 и чл. 257 НК	0839					0	0					0				0									
ПРЕСТЪПЛЕНИЯ ПРОТИВ ДЕЙНОСТТА НА ДЪРЖАВНИТЕ ОРГАНИ И ОРГАНИ И ОБЩЕСТВЕНИТЕ ОРГАНИЗАЦИИ	**0900**	**1**	**6**	**5**	**0**	**7**	**4**	**1**	**3**	**2**	**3**	**3**	**0**	**7**	**0**	**7**	**0**	**6**	**6**	**0**	**0**	**0**	**0**	**1**	**6**
в т.ч. Незаконно преминаване през границата - чл. 279 НК	0910					0	0					0				0									
Незаконно превеждане през границата - чл. 280 НК	0911					0	0					0				0									
Основен състав на престъпление по служба - чл. 282, ал. 1 НК	0913					0	0					0				0									
Квалифицирани състави на престъпление по служба - чл. 282, ал. 2 - 5 НК	0914					0	0					0				0									
Престъпление по служба - чл. 282а НК	0915					0	0					0				0									
Престъпление по служба - чл. 283 НК	0916					0	0					0				0									
Престъпление по служба - чл. 283а НК	0917					0	0					0				0									
Престъпление по служба - чл. 283б НК	0918					0	0					0				0									
престъпление по служба - чл. 284 НК	0919					0	0					0				0									
престъпление по служба - чл. 284а - чл. 284а НК	0920					0	0					0				0									
престъпление по служба - чл. 285 НК	0921					0	0					0				0									
Подкуп - чл. 301 НК	0932					0	0					0				0									
Квалифицирани състави на подкуп - чл. 302 НК	0933					0	0					0				0									
Подкуп в особено големи размери, представляващ особено тежък случай - чл. 302а НК	0934					0	0					0				0									
Подкуп на длъжностно лице - чл. 304 НК	0935					0	0					0				0									
Подкуп на длъжностно лице, заемащо отговорно служебно положение, включително съдия, съдебен заседател, прокурор или следовател - чл. 304а НК	0936					0	0					0				0									
Подкуп от и на чуждо длъжностно лице - чл. 301, ал. 5 и чл. 304, ал.	0937					0	0					0				0									
Подкуп с цел упражняване на влияние - чл. 304б НК	0938					0	0					0				0									
Подкуп, получен от арбитър или вещо лице - чл. 305 НК	0939					0	0					0				0									
Посредничество за подкуп - чл. 305а НК	0940					0	0					0				0									
Провокация за подкуп - чл. 307 НК	0941					0	0					0				0									
ПРЕСТЪПЛЕНИЯ ПРОТИВ СПОРТА - чл. 307б - чл. 307е	**900A**					0	0					0				0									
ДОКУМЕНТНИ ПРЕСТЪПЛЕНИЯ - чл. 308 - чл. 319 НК	**1000**		**2**	**2**		**2**	**1**		**1**		**1**	**1**				**0**									
КОМПЮТЪРНИ ПРЕСТЪПЛЕНИЯ - чл. 319а - чл. 319е НК	**1100**					**0**	**0**					**0**				**0**									
ПРЕСТЪПЛЕНИЯ ПРОТИВ РЕДА И ОБЩЕСТВЕНОТО СПОКОЙСТВИЕ	**1200**					**0**	**0**					**0**				**0**									
в т.ч. Образуване и ръководене на организирана престъпна група - чл. 321 НК	1202					0	0					0				0									
Участие в ръководството на престъпна организация или група - чл. 321а НК	1203					0	0					0				0									
Хулиганство - чл. 325, ал. 1 НК	1206					0	0					0				0									
Квалифицирани състави на хулиганство - чл. 325, ал. 2, 3 и 4 НК	1207					0	0					0				0									
ОБЩООПАСНИ ПРЕСТЪПЛЕНИЯ	**1300**	**9**	**28**	**26**	**0**	**37**	**31**	**10**	**21**	**19**	**22**	**6**	**7**	**28**	**1**	**29**	**0**	**23**	**23**	**0**	**0**	**0**	**0**	**6**	**19**
в т.ч. Квалифицирани състави на палеж и взрив - чл. 330, ал. 2 и 3 НК; чл. 333 НК	1302					0	0					0				0									
Причиняване на смърт и телесна повреда в транспорта - чл. 342 НК	1311					0	0					0				0									
Причиняване на телесни повреди и щети в транспорта - чл. 343, ал. 1, б. "а" и "б" НК	1312	1	8	8	0	9	7	1	6	6	5	2	1	7	0	7	0	7	7	0	0	0	0	0	6
Причиняване на смърт по непредпазливост в транспорта - чл. 343, ал. 1, б. "в" НК	1313	2				2	2	2				0	2	1		1		1	1						
Причиняване на телесна повреда при управление на МПС в квалифицирани случаи - чл. 343, ал. 3, б. "а" НК	1314	1	2	2		3	3	1	2	2	2	0		3		3		3	3						2
Причиняване на смърт при управление на МПС в квалифицирани случаи - чл. 343, ал. 3, б. "б" и ал. 4 НК	1315	2	1	1		3	2	1	1	1	1	1		2	1	1		1	1						1
Противозаконно отнемане на МПС - чл. 346 НК	1321		1	1		1	1	1			1	0		1		1								1	
Основни състави на производство, пренасяне, изготвяне, търговия и др. на наркотични вещества - чл. 354а, ал. 1 и 2 НК	1332					0	0					0				0									
Състави на придобиване и държане на наркотични вещества - чл. 354а, ал. 3, 4 и 5 НК	1333	1	2	2	0	3	3	1	2	2	3	0	0	3	0	3	0	1	1	0	0	0	0	2	2
Склоняване към употреба на наркотични вещества - чл. 354б НК	1334					0	0					0				0									

Видове престъпления по НК	шифър на реда	останали неразрешени дела в началото на отчетния период	Постъпили дела			Дата за разглеждане /кол.1+ кол.2/	Свършени дела					останали неразрешени дела в края на отчетния период	обжалвани дела	съдени лица		Осъдени лица										от осъдените лица - брой лица с наложени наказания по чл. 381-384 НПК
			Общо	в т.ч.			общо /кол.7+кол.8/	решени по същество с присъда	прекрат.и свърш. по споразумение		свършени до 3 месеца			Общо	в т.ч. оправдани	Всичко	в т.ч. непълнолетни	на лишаване от свобода до 3 г.		на лишаване от свобода над 3 до 10 г.	на лишаване от свобода над 10 до 30 г.	доживотен затвор	доживотен затвор без право на замяна	други наказания	
				новообразувани	Продължени дела под същия номер				всичко	в т.ч. свършени по спораз. чл. 381-384 НПК								общо	в т.ч. условно							
а	б	1	2	3	4	5	6	7	8	9	10	11	12	13	14	15	16	17	18	19	20	21	22	23	24	
Основен състав на отглеждане на растения с цел производство на наркотични вещества - чл. 354а, ал. 1 НК	1335					0	0					0				0										
Квалифицирани състави на отглеждане на растения с цел производство на наркотични вещества - чл. 354а, ал. 2 и 3 НК	1336					0	0					0				0										
Общоопасни престъпления, извършени от чужд гражданин - чл. 356б, ал. 2 НК	1338					0	0					0				0										
ПРЕСТЪПЛЕНИЯ ПРОТИВ ОТБРАНИТЕЛНАТА СПОСОБНОСТ НА РЕПУБЛИКАТА	1400					0	0					0				0										
в т.ч. Разгласяване сведения, представляващи държавна тайна - чл. 357 - чл. 360 НК	1401					0	0					0				0										
ВОЕННИ ПРЕСТЪПЛЕНИЯ	1500	3	9	8	0	12	7	2	5	3	6	5	1	5	0	4	0	2	2	0	0	0	0	2	3	
ОБЩО ДЕЛА НОХ /от ш. 0100 до ш. 1500/	1699	22	69	58	0	91	67	23	44	30	46	24	15	67	1	53	0	42	42	0	0	0	0	11	34	
НЧХД	1700	1	5	2	0	6	4	1	3	0	3	2	2													
ЧНД - СЪДЕБНО ПРОИЗВОДСТВО	2000	0	20	20	0	20	19	16	3	0	19	1	0													
в.т.ч. Производство за определяне на общо наказание по чл. 23 - 27 НК (кумулации – чл. 306, ал. 1, т. 1 НПК)	2110	0	2	2	0	2	2	2	0	0	2	0	0													
Производство по закона за Европейската заповед за разследване	2250	0	0	0	0	0	0	0	0	0	0	0	0													
Производство по молби за реабилитация	2400	0	6	6	0	6	5	2	3	0	5	1	0													
ЧНД - ОТ ДОСЪДЕБНОТО ПРОИЗВОДСТВО	3000	1	391	391	0	392	387	383	4	0	387	5	11													
АДМИНИСТРАТИВНИ ДЕЛА	4000	0	0	0	0	0	0	0	0	0	0	0	0	0	0	0	0	0	0	0	0	0	0	0	0	
Дела по чл. 78а НК	4350	7	29	26	0	36	33	23	10	3	28	3	9													
Общо наказателни дела		31	514	497	0	545	510	446	64	33	483	35	37	67	1	53	0	42	42	0	0	0	0	11	34	

СПРАВКА I

	брой
Брой насрочвания на дела от ОХ+ЧХ	273
В т.ч. общ характер	256
Брой отлагания на дела от ОХ+ЧХ	128
В т.ч. общ характер	116
Изпратени дела за доразследване от съдията докладчик	2
Изпратени за доразследване в открито заседание	10
От влезли в сила решени дела, изпратени за доразследв.	6
Спрени дела	0
Рецидивисти	0
Лица осъдени на пробация	3
Кумулации	3

СПРАВКА II

	брой
От несвършените дела /кол.11/ с изтекъл срок от първото образуване на делото	25
а/ до 3 месеца	25
б/ от 3 до 6 месеца	6
в/ от 6 месеца до 1 г.	1
г/ над 1 година	3
От решените дела /кол.7/ ненаписани мотиви към присъдата с изтекъл 30-дневен срок	0

СПРАВКА III

СВЪРШЕНИ ДЕЛА ПО НЯКОИ ГЛАВИ ОТ НПК	брой
ГЛ.XXIV Свършени бързи производства	0
ГЛ.XXV Свършени незабавни производства	0
ГЛ.XXVI Свърш. произв. по искане на обвиняемия	0
ГЛ.XXVII Свършени съкратени производства	5

СПРАВКА IV

	брой
Постановени присъди	24
Постановени решения по НАХД	23

Приложение № 29

ВОЕННИ СЪДИЛИЩА
Дялово разпределение на НАКАЗАТЕЛНИТЕ дела
по видове престъпления за 2023 година

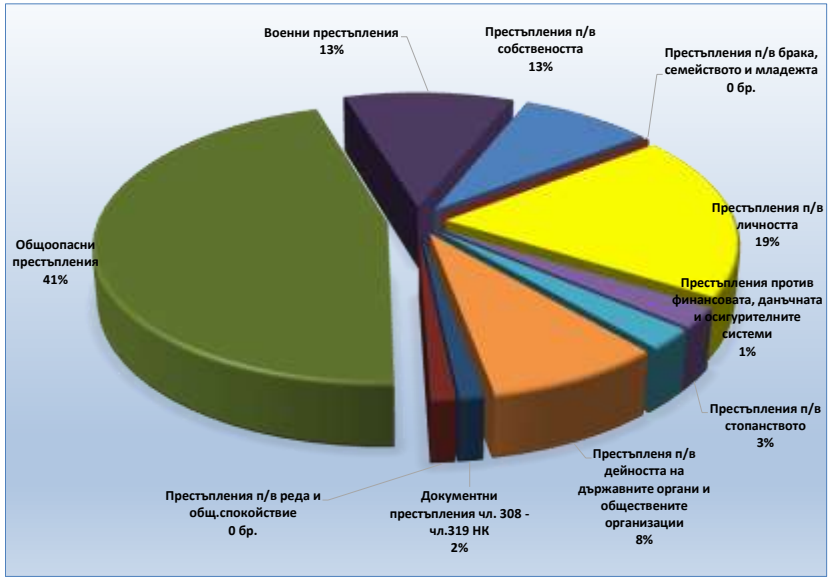

Приложение № 30

Отчет за дейността на Окръжните съдилища за 12 месеца на 2023 година

Видове дела		година	Висящи в началото на периода	Постъпили през отчетния период	В т.ч.: Върнати дела за ново разглеждане под нов номер	В т.ч.: Повт. внесени и образувани под нов номер след прекр. на съд.пр-во (чл. 42, ал. 2, чл. 249 и чл. 288, т. 1 от НПК)	В т.ч.: Обр. под нов No дела при повторно пост. възсивни жалби	Продължаващи дела под същия номер	Общо постъпили дела през отчетния период	Всичко за разглеждане	Свършени дела: Всичко	Свършени дела: В срок до 3 месеца: Брой	Свършени дела: В срок до 3 месеца: %	Със съдебен акт по същество	Прекратени производства: Всичко	Прекратени производства: Споразумения по чл.382 НПК	Прекратени производства: Споразум. по чл.384 НПК, спог. по чл.24 ал. 3 НПК или чл.234 ГПК	Прекратени производства: Върнати за доразследване	Прекратени производства: По други причини	Брой заседания	Висящи в края на периода	Обжалвани и протестирани
а		*б*	*1*	*2*	*2а*	*2б*	*2в*	*3*	*4*	*5*	*6*	*6а*	*6б*	*7*	*8*	*8а*	*8б*	*8в*	*8г*	*9*	*10*	*11*
Граждански дела I инстанция	А	2021	7322	6488	16	1	1	207	6695	**14017**	**6608**	2754	42%	4458	2150	0	64	0	2086	13610	**7409**	3024
		2022	7410	6567	14	0	1	168	6735	**14145**	**6742**	2847	42%	4599	2143	0	57	0	2086	14255	**7403**	3062
		2023	7406	6967	23	6	7	97	7064	**14470**	**7014**	3206	46%	4552	2462	0	47	0	2415	12104	**7456**	2918
Частни граждански дела без жалби за бавност	В	2021	34	1867	1	0	0	8	1875	**1909**	**1871**	1851	99%	1589	282	0	0	0	282	48	**38**	406
		2022	37	1811	0	0	0	20	1831	**1868**	**1816**	1787	98%	1565	251	0	0	0	251	30	**52**	448
		2023	53	1811	0	0	0	1	1812	**1865**	**1810**	1752	97%	1580	230	0	0	0	230	66	**55**	346
Разгледани жалби за бавност	Г	2021	6	188	0	0	0	0	188	**194**	**186**	186	100%	156	30	0	0	0	30		**8**	1
		2022	8	144	0	0	4	0	144	**152**	**142**	134	94%	115	27	0	0	0	27		**10**	1
		2023	10	145	0	1	0	0	145	**155**	**144**	144	100%	121	23	0	0	0	23		**11**	0
Възсивни граждански дела	Д	2021	11897	20574	104	87	282	41	20615	**32512**	**19670**	10367	53%	16824	2846	0	67	0	2779	21009	**12842**	3081
		2022	12842	19144	80	0	503	37	19181	**32023**	**20030**	9665	48%	17167	2863	0	66	0	2797	22434	**11993**	3095
		2023	11993	18570	89	24	675	32	18602	**30595**	**19540**	10292	53%	16293	3247	0	58	0	3189	19189	**11055**	2943
Частни граждански дела II инстанция	Е	2021	1740	11150	2	43	146	22	11172	**12912**	**11665**	10616	91%	10238	1427	0	0	0	1427	576	**1247**	704
		2022	1247	10087	4	0	272	14	10101	**11348**	**10183**	9284	91%	8969	1214	0	0	0	1214	307	**1165**	562
		2023	1165	11318	4	0	312	17	11335	**12500**	**11181**	10329	92%	9914	1267	0	0	0	1267	521	**1319**	635
Търговски дела	Ж	2021	5601	8521	11	1	0	108	8629	**14230**	**8535**	4684	55%	6277	2258	0	154	0	2104	12465	**5695**	3441
		2022	5696	7451	9	0	0	116	7567	**13263**	**8437**	5001	59%	6312	2125	0	116	0	2009	12414	**4826**	2975
		2023	4828	7253	4	0	18	100	7353	**12181**	**7603**	4845	64%	5802	1801	0	100	0	1701	10284	**4578**	2997
Фирмени дела	З	2021	58	167	0	0	0	288	455	**513**	**492**	489	99%	469	23	0	0	0	23	64	**21**	12
		2022	21	118	0	0	0	242	360	**381**	**341**	341	100%	339	2	0	0	0	2	9	**40**	8
		2023	40	105	0	0	0	189	294	**334**	**312**	308	99%	310	2	0	0	0	2	55	**22**	3
Общо граждански дела	И	**2021**	**26658**	**48955**	**134**	**132**	**429**	**674**	**49629**	**76287**	**49027**	**30947**	**63%**	**40011**	**9016**	**0**	**285**	**0**	**8731**	**47772**	**27260**	**10669**
		2022	**27261**	**45322**	**107**	**0**	**780**	**597**	**45919**	**73180**	**47691**	**29059**	**61%**	**39066**	**8625**	**0**	**239**	**0**	**8386**	**49449**	**25489**	**10151**
		2023	**25495**	**46169**	**120**	**31**	**1012**	**436**	**46605**	**72100**	**47604**	**30876**	**65%**	**38572**	**9032**	**0**	**205**	**0**	**8827**	**42219**	**24496**	**9842**
НОХ дела	К	2021	1152	2723	66	77	1	32	2755	**3907**	**2761**	1926	70%	1018	1743	904	489	179	171	9455	**1146**	803
		2022	1009	2463	71	66	5	40	2503	**3512**	**2519**	1716	68%	902	1617	828	442	202	145	7366	**993**	777
		2023	992	2604	57	85	1	32	2636	**3628**	**2596**	1884	73%	898	1698	890	439	155	214	8821	**1032**	804
Частни наказателни дела I инстанция	Л	2021	358	16634	12	7	0	4	16638	**16996**	**16565**	16306	98%	15705	860	9	0	0	851	7663	**431**	1587
		2022	426	14455	6	3	1	5	14460	**14886**	**14329**	14023	98%	13389	940	0	0	1	939	8074	**557**	1565
		2023	552	18897	12	5	0	7	18904	**19456**	**18905**	18573	98%	17502	1403	0	0	4	1399	11447	**551**	1611
Частни наказателни дела РАЗПИТИ	М	2021	3	1607	0	0	0	0	1607	**1610**	**1596**	1596	100%	1492	104	0	0	0	104		**14**	
		2022	12	1297	0	0	0	0	1297	**1309**	**1309**	1308	100%	1195	114	0	0	0	114		**0**	
		2023	5	1521	0	0	0	0	1521	**1526**	**1515**	1515	100%	1391	124	0	0	0	124		**11**	

Видове дела		година	Висящи в началото на периода	Постъпили през отчетния период	В т.ч.: Върнати дела за ново разглеждане под нов номер	В т.ч.: Повт. внесени и образувани под нов номер след прекр. на съд.пр-во (чл. 42, ал. 2, чл. 249 и чл. 288, т. 1 от НПК)	В т.ч.: Обр. под нов No дела при повторно пост. възсивни жалби	Продължаващи дела под същия номер	Общо постъпили дела през отчетния период	Всичко за разглеждане	Свършени дела: Всичко	Свършени дела: В срок до 3 месеца: Брой	Свършени дела: В срок до 3 месеца: %	Със съдебен акт по същество	Прекратени производства: Всичко	Прекратени производства: Споразумения по чл.382 НПК	Прекратени производства: Споразум. по чл.384 НПК, спог. по чл.24 ал. 3 НПК или чл.234 ГПК	Прекратени производства: Върнати за доразследване	Прекратени производства: По други причини	Брой заседания	Висящи в края на периода	Обжалвани и протестирани
а		*б*	*1*	*2*	*2а*	*2б*	*2в*	*3*	*4*	*5*	*6*	*6а*	*6б*	*7*	*8*	*8а*	*8б*	*8в*	*8г*	*9*	*10*	*11*
Възсивни наказателни дела	Н	2021	861	3178	17	1	45	1	3179	**4040**	**3064**	1835	60%	2759	305	0	6	1	298	5186	**976**	130
		2022	975	2877	26	0	81	1	2878	**3853**	**2889**	1583	55%	2602	287	0	1	0	286	4852	**964**	130
		2023	964	2802	20	0	83	0	2802	**3766**	**2913**	1695	58%	2623	290	0	2	0	288	4743	**853**	153
Частни наказателни дела II инстанция	О	2021	330	4154	3	0	37	0	4154	**4484**	**4067**	3747	92%	3800	267	0	0	0	267	2542	**417**	21
		2022	417	4110	4	0	40	0	4110	**4527**	**4146**	3808	92%	3825	321	0	0	0	321	2878	**381**	7
		2023	381	4563	1	0	43	0	4563	**4944**	**4564**	4231	93%	4270	294	0	0	2	292	3186	**380**	5
Касационни и отмяна по чл.63 и чл.70 ЗАНН	П	2021	0	0	0	0	0	0	0	**0**	**0**	0	0%	0	0	0	0	0	0	0	**0**	0
		2022	0	0	0	0	0	0	0	**0**	**0**	0	0%	0	0	0	0	0	0	0	**0**	0
		2023	0	0	0	0	0	0	0	**0**	**0**	0	0%	0	0	0	0	0	0	0	**0**	0
Административно наказателен характер дела	Р	2021	30	107	0	3	0	2	109	**139**	**97**	87	90%	73	24	0	0	3	21	163	**42**	18
		2022	42	97	4	0	0	0	97	**139**	**104**	77	74%	79	25	0	0	2	23	199	**35**	17
		2023	35	95	2	0	0	2	97	**132**	**107**	87	81%	76	31	4	3	1	23	168	**25**	21
Общо наказателни дела	С	**2021**	**2734**	**28403**	**98**	**88**	**83**	**39**	**28442**	**31176**	**28150**	**25497**	**91%**	**24847**	**3303**	**913**	**495**	**183**	**1712**	**25009**	**3026**	**2559**
		2022	**2881**	**25299**	**111**	**69**	**127**	**46**	**25345**	**28226**	**25296**	**22515**	**89%**	**21992**	**3304**	**828**	**443**	**205**	**1828**	**23369**	**2930**	**2496**
		2023	**2929**	**30482**	**92**	**90**	**127**	**41**	**30523**	**33452**	**30600**	**27985**	**91%**	**26760**	**3840**	**894**	**444**	**162**	**2340**	**28365**	**2852**	**2594**
ВСИЧКО ДЕЛА	Т	**2021**	**29392**	**77358**	**232**	**220**	**512**	**713**	**78071**	**107463**	**77177**	**56444**	**73%**	**64858**	**12319**	**913**	**780**	**183**	**10443**	**72781**	**30286**	**13228**
		2022	**30142**	**70621**	**218**	**69**	**907**	**643**	**71264**	**101406**	**72987**	**51574**	**71%**	**61058**	**11929**	**828**	**682**	**205**	**10214**	**72818**	**28419**	**12647**
		2023	**28424**	**76651**	**212**	**121**	**1139**	**477**	**77128**	**105552**	**78204**	**58861**	**75%**	**65332**	**12872**	**894**	**649**	**162**	**11167**	**70584**	**27348**	**12436**
Брой съдии по щат - **общо**	У	2021								763												
		2022								746												
		2023								**744**												
Натовареност по щат - общо	Ф	2021								**11,74**	**8,43**											
		2022								**11,33**	**8,15**											
		2023								**11,82**	**8,76**											
Брой граждански съдии по щат	Х	2021								491												
		2022								501												
		2023								**499,5**												
Натовареност на гражданските съдии	Ц	2021								**12,95**	**8,32**											
		2022								**12,17**	**7,93**											
		2023								**12,03**	**7,94**											
Брой наказателни съдии по щат	Ч	2021								272												
		2022								245												
		2023								**244,5**												
Натовареност на наказателните съдии	Ш	2021								**9,55**	**8,62**											
		2022								**9,60**	**8,60**											
		2023								**11,40**	**10,43**											
Отработени човекомесеци	Ю	2021								7360,48												
		2022								7206,09												
		2023								**7316,12**												
Действителна натовареност - ОБЩО	Я	2021								**14,60**	**10,49**											
		2022								**14,07**	**10,13**											
		2023								**14,43**	**10,69**											

година	Постановени решения за промени по фир. дела и реш.по чл.25,28 и 29 от ЗТР
2021	1206
2022	1102
2023	948

Решения по дела за несъстоятелност					
година	чл.630	чл.632	чл.705	чл.710	чл.735
2021	122	1171	5	58	64
2022	106	849	1	35	66
2023	102	840	0	23	45

Дадени разрешения за СРС (чл. 29, ал. 8 от ЗСРС)			
година	Брой дадени разрешения за използване на СРС	Брой изготвени и получени ВДС екз.№ 1	Приложение на чл.18, ал.1-3 от ЗСРС
2021	4032	1118	8
2022	2694	522	10
2023	3484	1038	14

Приложение № 31

Граждански дела I инстанция в окръжните съдилища за 2023 година

Съдилища	Висящи в началото на периода	Постъпили през отчетния период	В т.ч.:			Продължаващи дела под същия номер	Общо постъпили дела през отчетния период	Всичко за разглеждане	Свършени дела			Със съдебен акт по същество	Прекратени производства					Брой заседания	Висящи в края на периода	Обжалвани и протестирани
			Върнати дела за ново разглеждане под нов номер	Повт. внесени и образувани под нов номер след прекр. на съд.пр-во (чл. 42, ал. 2 чл. 249 и чл. 288, т. 1 от НПК)	Обр. под нов № дела при повторно пост. въззивни жалби				Всичко	В срок до 3 месеца: Брой	В срок до 3 месеца: %		Всичко	Споразумения по чл.382 НПК	Споразум. по чл.384 НПК, спог. по чл.24 ал. 3 НПК или чл.234 ГПК	Върнати за доразследване	По други причини			
СГС	4640	2922	3		3	49	2971	7611	2913	886	30%	1751	1162		21		1141	3934	4698	1465
ОС - София	121	132			2		132	253	158	141	89%	107	51				51	225	95	50
ОС - Благоевград	144	130	1	1		1	131	275	155	70	45%	116	39				39	301	120	73
ОС - Бургас	319	421	1			14	435	754	442	213	48%	291	151		10		141	880	312	158
ОС - Варна	312	398				10	408	720	445	254	57%	278	167		6		161	829	275	205
ОС - В.Търново	204	231			1	4	235	439	248	124	50%	170	78				78	486	191	90
ОС - Видин	43	82	0	0	0	0	82	125	65	37	57%	45	20	0	0	0	20	171	60	8
ОС - Враца	46	86					86	132	89	59	66%	61	28		1		27	112	43	32
ОС - Габрово	77	116				1	117	194	130	59	45%	96	34		1		33	239	64	44
ОС - Кюстендил	69	77				4	81	150	79	25	32%	65	14				14	151	71	22
ОС - Кърджали	17	79	8				79	96	73	55	75%	48	25				25	108	23	43
ОС - Ловеч	40	72				1	73	113	76	49	64%	47	29		1		28	154	37	19
ОС - Монтана	43	136					136	179	114	95	83%	86	28				28	178	65	32
ОС - Пазарджик	63	140	2				140	203	129	78	60%	85	44		2		42	217	74	49
ОС - Перник	86	130	1	0	0	1	131	217	126	74	59%	77	49	0	0	0	49	223	91	49
ОС - Плевен	75	173					173	248	155	70	45%	110	45				45	256	93	28
ОС - Пловдив	346	398	3			4	402	748	419	200	48%	268	151		1		150	964	329	164
ОС - Разград	50	78					78	128	74	30	41%	58	16				16	138	54	36
ОС - Русе	130	173	1			2	175	305	169	78	46%	122	47		3		44	346	136	78
ОС - Силистра	58	74			1	1	75	133	71	42	59%	52	19				19	121	62	16
ОС - Сливен	89	167	1			1	168	257	142	84	59%	113	29				29	300	115	36
ОС - Смолян	21	53					53	74	59	51	86%	48	11				11	94	15	6
ОС - Стара Загора	82	166	2			1	167	249	148	93	63%	116	32		1		31	300	101	34
ОС - Добрич	83	119					119	202	130	90	69%	80	50				50	241	72	34
ОС - Търговище	13	46					46	59	43	32	74%	27	16				16	49	16	12
ОС - Хасково	95	166	0	0	0	3	169	264	171	110	64%	105	66	0	0	0	66	314	93	68
ОС - Шумен	63	117					117	180	102	60	59%	70	32				32	643	78	30
ОС - Ямбол	77	85		5			85	162	89	47	53%	60	29				29	130	73	37

Приложение № 32

Частни граждански дела без жалби за бавност в окръжните съдилища за 2023 година

Съдилища	Висящи в началото на периода	Постъпили през отчетния период	В т.ч.:			Продължаващи дела под същия номер	Общо постъпили дела през отчетния период	Всичко за разглеждане	Свършени дела			Със съдебен акт по същество	Прекратени производства					Брой заседания	Висящи в края на периода	Обжалвани и протестирани
			Върнати дела за ново разглеждане под нов номер	Повт. внесени и образувани под нов номер след прекр. на съд.пр-во (чл. 42, ал. 2, чл. 249 и чл. 288, т. 1 от НПК)	Обр. под нов No дела при повторно пост. въззивни жалби				Всичко	В срок до 3 месеца: Брой	В срок до 3 месеца: %		Всичко	Споразумения по чл.382 НПК	Споразум. по чл.384 НПК, спог. по чл.24 ал. 3 НПК или чл.234 ГПК	Върнати за доразследване	По други причини			
СГС	39	1093					1093	1132	1092	1045	96%	981	111				111	1	40	223
ОС - София		27					27	27	25	23	92%	21	4				4		2	3
ОС - Благоевград	1	36					36	37	37	36	97%	29	8				8		0	14
ОС - Бургас	1	76	0				76	77	77	77	100%	69	8				8	3	0	10
ОС - Варна	3	224				1	225	228	225	225	100%	183	42				42	4	3	36
ОС - В.Търново		14					14	14	14	14	100%	10	4				4		0	
ОС - Видин	1	19	0	0	0	0	19	20	20	19	95%	17	3	0	0	0	3	0	0	2
ОС - Враца	1	25					25	26	25	23	92%	23	2				2		1	2
ОС - Габрово	1	6					6	7	7	7	100%	6	1				1		0	1
ОС - Кюстендил		12					12	12	10	9	90%	10	0						2	3
ОС - Кърджали	0	5					5	5	5	5	100%	3	2				2	5	0	0
ОС - Ловеч	1	10					10	11	11	11	100%	6	5				5		0	1
ОС - Монтана		10					10	10	10	10	100%	5	5				5		0	3
ОС - Пазарджик		18					18	18	18	18	100%	16	2				2	18	0	6
ОС - Перник	0	16	0	0	0	0	16	16	15	15	100%	13	2	0	0	0	2	0	1	6
ОС - Плевен		16					16	16	16	16	100%	15	1				1	0	0	2
ОС - Пловдив	4	58					58	62	57	54	95%	50	7				7		5	12
ОС - Разград		9					9	9	9	9	100%	8	1				1		0	3
ОС - Русе	0	16					16	16	15	15	100%	9	6				6	0	1	2
ОС - Силистра		7					7	7	7	7	100%	6	1				1		0	1
ОС - Сливен		13					13	13	13	13	100%	12	1				1		0	7
ОС - Смолян		11					11	11	11	11	100%	11	0					11	0	2
ОС - Стара Загора		11					11	11	11	11	100%	9	2				2		0	1
ОС - Добрич	1	46					46	47	47	46	98%	41	6				6		0	2
ОС - Търговище		8					8	8	8	8	100%	6	2				2	1	0	
ОС - Хасково	0	10	0	0	0	0	10	10	10	10	100%	9	1	0	0	0	1	0	0	1
ОС - Шумен		10					10	10	10	10	100%	7	3				3	23	0	2
ОС - Ямбол		5					5	5	5	5	100%	5	0						0	1

Приложение № 33

Разгледани жалби за бавност в окръжните съдилища за 2023 година

Съдилища	Висящи в началото на периода	Постъпили през отчетния период	В т.ч.:			Продължаващи дела под същия номер	Общо постъпили дела през отчетния период	Всичко за разглеждане	Свършени дела			Със съдебен акт по същество	Прекратени производства					Брой заседания	Висящи в края на периода	Обжалвани и протестирани
			Върнати дела за ново разглеждане под нов номер	Повт. внесени и образувани под нов номер след прекр. на съд.пр-во (чл. 42, ал. 2, чл. 249 и чл. 288, т. 1 от НПК)	Обр. под нов No дела при повторно пост. въззивни жалби				Всичко	В срок до 3 месеца			Всичко	Споразумения по чл.382 НПК	Споразум. по чл.384 НПК, спог. по чл.24 ал. 3 НПК или чл.234 ГПК	Върнати за доразследване	По други причини			
										Брой	%									
СГС	9	54					54	63	55	55	100%	49	6				6	x	8	
ОС - София		3					3	3	3	3	100%	2	1				1	x	0	
ОС - Благоевград		9					9	9	9	9	100%	7	2				2	x	0	
ОС - Бургас	0	10	0				10	10	10	10	100%	8	2				2	x	0	0
ОС - Варна		7					7	7	7	7	100%	6	1				1	x	0	
ОС - В.Търново		4					4	4	3	3	100%	3	0					x	1	
ОС - Видин	0	2	0	0	0	0	2	2	2	2	100%	2	0	0	0	0	0	x	0	0
ОС - Враца	1	6					6	7	7	7	100%	4	3				3	x	0	
ОС - Габрово							0	0	0		0%		0					x	0	
ОС - Кюстендил		1					1	1	1	1	100%		1				1	x	0	
ОС - Кърджали							0	0	0		0%		0					x	0	
ОС - Ловеч							0	0	0		0%		0					x	0	
ОС - Монтана		2					2	2	2	2	100%	2	0					x	0	
ОС - Пазарджик		4					4	4	4	4	100%	2	2				2	x	0	
ОС - Перник	0	3	0	0	0	0	3	3	3	3	100%	3	0	0	0	0	0	x	0	0
ОС - Плевен		6					6	6	5	5	100%	4	1				1	x	1	0
ОС - Пловдив		16					16	16	15	15	100%	14	1				1	x	1	
ОС - Разград							0	0	0		0%		0					x	0	
ОС - Русе	0	2					2	2	2	2	100%	2	0					x	0	
ОС - Силистра							0	0	0		0%		0					x	0	
ОС - Сливен		2					2	2	2	2	100%	2	0					x	0	
ОС - Смолян							0	0	0		0%		0					x	0	
ОС - Стара Загора							0	0	0		0%		0					x	0	
ОС - Добрич		3					3	3	3	3	100%	2	1				1	x	0	0
ОС - Търговище		1					1	1	1	1	100%	1	0					x	0	
ОС - Хасково	0	6	0	0	0	0	6	6	6	6	100%	6	0	0	0	0	0	x	0	0
ОС - Шумен							0	0	0		0%		0					x	0	
ОС - Ямбол		4		1			4	4	4	4	100%	2	2				2	x	0	

Приложение № 34

Въззивни граждански дела в окръжните съдилища за 2023 година

Съдилища	Висящи в началото на периода	Постъпили през отчетния период	В т.ч.:			Продължаващи дела под същия номер	Общо постъпили дела през отчетния период	**Всичко за разглеждане**	Свършени дела			Със съдебен акт по същество	Прекратени производства					Брой заседания	**Висящи в края на периода**	Обжалвани и протестирани
			Върнати дела за ново разглеждане под нов номер	Повт. внесени и образувани под нов номер след прекр. на съд.пр-во (чл. 42, ал. 2, чл. 249 и чл. 288, т. 1 от НПК)	Обр. под нов No дела при повторно пост. въззивни жалби				**Всичко**	В срок до 3 месеца: Брой	В срок до 3 месеца: %		Всичко	Споразумения по чл.382 НПК	Споразум. по чл.384 НПК, спог. по чл.24 ал. 3 НПК или чл.234 ГПК	Върнати за доразследване	По други причини			
СГС	8535	6983			158	9	6992	15527	7108	1555	22%	5892	1216		33		1183	6319	8419	714
ОС - София	280	419	2		11		419	699	544	445	82%	502	42		1		41	517	155	99
ОС - Благоевград	201	666	6		25		666	867	693	376	54%	562	131				131	654	174	145
ОС - Бургас	390	1003	12		34	4	1007	1397	1127	775	69%	990	137		3		134	1238	270	151
ОС - Варна	273	1338	17		49	3	1341	1614	1391	960	69%	1187	204		6		198	1309	223	358
ОС - В.Търново	229	448	6		6		448	677	541	247	46%	502	39				39	434	136	99
ОС - Видин	18	187	2	0	0	0	187	205	189	187	99%	176	13	0	0	0	13	132	16	13
ОС - Враца	117	381	1		7		381	498	247	166	67%	209	38		2		36	322	251	47
ОС - Габрово	16	176	1		10	2	178	194	169	135	80%	142	27		1		26	163	25	31
ОС - Кюстендил	202	312	1		21	2	314	516	399	127	32%	333	66		3		63	403	117	68
ОС - Кърджали	23	199			19		199	222	194	165	85%	159	35				35	159	28	31
ОС - Ловеч	50	193				3	196	246	210	183	87%	171	39		2		37	255	36	30
ОС - Монтана	59	202	6		2		202	261	214	143	67%	190	24				24	192	47	62
ОС - Пазарджик	76	406	5		7		406	482	422	295	70%	368	54		3		51	405	60	98
ОС - Перник	117	420	1	0	19	1	421	538	473	330	70%	411	62	0	1	0	61	509	65	96
ОС - Плевен	82	417	1				417	499	429	355	83%	382	47				47	464	70	46
ОС - Пловдив	373	1662	13		110	5	1667	2040	1620	1017	63%	1355	265		1		264	1770	420	297
ОС - Разград	19	173					173	192	165	149	90%	139	26				26	153	27	38
ОС - Русе	62	414	4		26	2	416	478	438	391	89%	376	62		1		61	388	40	89
ОС - Силистра	59	176			4		176	235	205	143	70%	184	21				21	182	30	42
ОС - Сливен	15	191	1		2		191	206	187	183	98%	173	14				14	159	19	39
ОС - Смолян	32	354	5	24			354	386	268	233	87%	237	31		1		30	498	118	41
ОС - Стара Загора	98	455					455	553	477	359	75%	418	59				59	416	76	95
ОС - Добрич	85	416	2		104		416	501	428	293	68%	302	126				126	304	73	106
ОС - Търговище	13	127			1		127	140	118	106	90%	110	8				8	116	22	30
ОС - Хасково	354	339	3	0	44	1	340	694	637	473	74%	267	370	0	0	0	370	535	57	51
ОС - Шумен	83	225					225	308	279	160	57%	237	42				42	865	29	
ОС - Ямбол	132	288			16		288	420	368	341	93%	319	49				49	328	52	27

Приложение № 35

Частни граждански дела II инстанция в окръжните съдилища за 2023 година

Съдилища	Висящи в началото на периода	Постъпили през отчетния период	В т.ч.:			Продължаващи дела под същия номер	Общо постъпили дела през отчетния период	**Всичко за разглеждане**	Свършени дела			Със съдебен акт по същество	Прекратени производства					Брой заседания	**Висящи в края на периода**	Обжалвани и протестирани
			Върнати дела за ново разглеждане под нов номер	Повт. внесени и образувани под нов номер след прекр. на съд.пр-во (чл. 42, ал. 2 , чл. 249 и чл. 288, т. 1 от НПК)	Обр. под нов No дела при повторно пост. въззивни жалби				**Всичко**	В срок до 3 месеца Брой	В срок до 3 месеца %		Всичко	Споразумения по чл.382 НПК	Споразум. по чл.384 НПК , спог. по чл.24 ал. 3 НПК или чл.234 ГПК	Върнати за доразследване	По други причини			
СГС	708	3434			52	6	3440	4148	3325	2653	80%	2931	394				394	21	823	229
ОС - София	33	273			6		273	306	280	270	96%	258	22				22	4	26	21
ОС - Благоевград	43	443			13		443	486	451	411	91%	398	53				53	5	35	18
ОС - Бургас	38	588	1		12	2	590	628	579	538	93%	547	32				32	3	49	29
ОС - Варна	34	701			13	1	702	736	702	699	100%	619	83				83	4	34	60
ОС - В.Търново	13	313				1	314	327	318	307	97%	284	34				34		9	27
ОС - Видин	7	112	0	0	0	0	112	119	115	114	99%	115	0	0	0	0	0	0	4	1
ОС - Враца	16	150			3		150	166	141	128	91%	131	10				10		25	7
ОС - Габрово	8	195			11	1	196	204	190	190	100%	168	22				22		14	8
ОС - Кюстендил	9	143			15	1	144	153	135	129	96%	90	45				45	1	18	11
ОС - Кърджали	2	88			10		88	90	88	88	100%	65	23				23	88	2	10
ОС - Ловеч	17	347					347	364	351	351	100%	311	40				40	2	13	5
ОС - Монтана	2	127	1				127	129	112	112	100%	106	6				6		17	10
ОС - Пазарджик	7	185			1		185	192	185	183	99%	171	14				14	4	7	15
ОС - Перник	15	273	0	0	7	0	273	288	279	277	99%	253	26	0	0	0	26	7	9	15
ОС - Плевен	11	252					252	263	252	251	100%	220	32				32	2	11	12
ОС - Пловдив	88	1318	1		74	3	1321	1409	1320	1297	98%	1180	140				140	22	89	69
ОС - Разград	1	101					101	102	94	93	99%	88	6				6	2	8	3
ОС - Русе	18	331			11	2	333	351	331	329	99%	291	40				40		20	17
ОС - Силистра	18	211			10		211	229	214	211	99%	173	41				41	6	15	5
ОС - Сливен	4	114			1		114	118	116	116	100%	111	5				5		2	2
ОС - Смолян	3	106	1				106	109	103	103	100%	99	4				4	103	6	7
ОС - Стара Загора	12	398					398	410	388	386	99%	355	33				33		22	16
ОС - Добрич	14	317			21		317	331	316	314	99%	274	42				42	1	15	15
ОС - Търговище	4	122					122	126	124	124	100%	122	2				2	2	2	5
ОС - Хасково	12	381	0	0	43		381	393	373	370	99%	307	66	0	0	0	66	21	20	13
ОС - Шумен	14	170					170	184	181	181	100%	156	25				25	221	3	
ОС - Ямбол	14	125			9		125	139	118	104	88%	91	27				27	2	21	5

Приложение № 36

Търговски дела в окръжните съдилища за 2023 година

Съдилища	Висящи в началото на периода	Постъпили през отчетния период	В т.ч.:			Продължаващи дела под същия номер	Общо постъпили дела през отчетния период	Всичко за разглеждане	Свършени дела			Със съдебен акт по същество	Прекратени производства					Брой заседания	Висящи в края на периода	Обжалвани и протестирани
			Върнати дела за ново разглеждане под нов номер	Повт. внесени и образувани под нов номер след прекр. на съд.пр-во (чл. 42, ал. 2, чл. 249 и чл. 288, т. 1 от НПК)	Обр. под нов No дела при повторно пост. въззивни жалби				Всичко	В срок до 3 месеца: Брой	В срок до 3 месеца: %		Всичко	Споразумения по чл.382 НПК	Споразум. по чл.384 НПК, спог. по чл.24 ал. 3 НПК или чл.234 ГПК	Върнати за доразследване	По други причини			
СГС	1721	2424	1		13	51	2475	4196	2454	1542	63%	1844	610				610	2705	1742	1096
ОС - София	137	260			5		260	397	284	279	98%	202	82		2		80	222	113	114
ОС - Благоевград	209	250				2	252	461	281	142	51%	189	92		7		85	413	180	113
ОС - Бургас	310	533	1			11	544	854	606	427	70%	473	133		12		121	774	248	153
ОС - Варна	382	600	1			4	604	986	648	411	63%	496	152		17		135	886	338	275
ОС - В.Търново	87	148				1	149	236	159	110	69%	120	39		4		35	166	77	22
ОС - Видин	35	38	0	0	0	0	38	73	47	32	68%	39	8	0	0	0	8	147	26	6
ОС - Враца	142	119					119	261	131	55	42%	91	40		1		39	177	130	55
ОС - Габрово	20	59				1	60	80	58	45	78%	43	15				15	67	22	17
ОС - Кюстендил	72	33				2	35	107	56	17	30%	42	14				14	89	51	20
ОС - Кърджали	30	83					83	113	66	49	74%	55	11		2		9	106	47	37
ОС - Ловеч	82	78				2	80	162	95	42	44%	73	22		3		19	202	67	23
ОС - Монтана	34	43				2	45	79	48	31	65%	44	4				4	58	31	18
ОС - Пазарджик	117	230	1				230	347	227	142	63%	171	56		6		50	290	120	80
ОС - Перник	35	77	0	0	0	1	78	113	66	47	71%	53	13	0	1	0	12	104	47	17
ОС - Плевен	124	144					144	268	161	92	57%	130	31		1		30	235	107	50
ОС - Пловдив	473	783				11	794	1267	794	491	62%	610	184		18		166	1257	473	303
ОС - Разград	11	50					50	61	48	38	79%	42	6				6	29	13	13
ОС - Русе	71	162					162	233	145	101	70%	118	27		2		25	167	88	47
ОС - Силистра	50	57					57	107	74	38	51%	56	18		2		16	104	33	52
ОС - Сливен	21	162				1	163	184	168	154	92%	152	16		3		13	73	16	18
ОС - Смолян	39	77				2	79	118	59	22	37%	47	12				12	217	59	22
ОС - Стара Загора	263	332					332	595	348	162	47%	282	66		6		60	570	247	191
ОС - Добрич	106	136				3	139	245	157	95	61%	106	51		3		48	249	88	124
ОС - Търговище	37	103				3	106	143	112	94	84%	98	14				14	116	31	39
ОС - Хасково	89	142	0	0	0	1	143	232	132	81	61%	95	37	0	5	0	32	208	100	46
ОС - Шумен	84	57				2	59	143	98	46	47%	79	19				19	586	45	40
ОС - Ямбол	47	73					73	120	81	60	74%	52	29		5		24	67	39	6

Приложение № 37

Фирмени дела в окръжните съдилища за 2023 година

Съдилища	Висящи в началото на периода	Постъпили през отчетния период	В т.ч.:			Продължаващи дела под същия номер	Общо постъпили дела през отчетния период	Всичко за разглеждане	Свършени дела			Със съдебен акт по същество	Прекратени производства					Брой заседания	Висящи в края на периода	Обжалвани и протестирани
			Върнати дела за ново разглеждане под нов номер	Повт. внесени и образувани под нов номер след прекр. на съд.пр-во (чл. 42, ал. 2, чл. 249 и чл. 288, т. 1 от НПК)	Обр. под нов No дела при повторно пост. въззивни жалби				Всичко	В срок до 3 месеца			Всичко	Споразумения по чл.382 НПК	Споразум. по чл.384 НПК, спог. по чл.24 ал. 3 НПК или чл.234 ГПК	Върнати за доразследване	По други причини			
										Брой	%									
СГС	35	61				188	249	284	264	264	100%	264	0					55	20	2
ОС - София	0						0	0	0	0	0%	0	0						0	
ОС - Благоевград	3	6					6	9	8	6	75%	8	0						1	
ОС - Бургас	0	6	0			1	7	7	7	7	100%	6	1				1		0	1
ОС - Варна	0	2					2	2	2	2	100%	2	0						0	
ОС - В.Търново	0	2					2	2	2	2	100%	2	0						0	
ОС - Видин	0	1	0	0	0	0	1	1	1	1	100%	1	0	0	0	0	0	0	0	0
ОС - Враца	1						0	1	1	0	0%	1	0						0	
ОС - Габрово	0	1					1	1	1	1	100%	1	0						0	
ОС - Кюстендил	0	2					2	2	2	2	100%	2	0						0	
ОС - Кърджали	0						0	0	0	0	0%	0	0						0	
ОС - Ловеч	0						0	0	0	0	0%	0	0						0	
ОС - Монтана	0	2					2	2	2	2	100%	2	0						0	
ОС - Пазарджик	0	2					2	2	1	1	100%	1	0						1	
ОС - Перник	0	0	0	0	0	0	0	0	0	0	0%	0	0	0	0	0	0	0	0	0
ОС - Плевен	0	3					3	3	3	3	100%	3	0					0	0	0
ОС - Пловдив	0	9					9	9	9	9	100%	9	0						0	
ОС - Разград	0						0	0	0	0	0%	0	0						0	
ОС - Русе	0	1					1	1	1	1	100%	1	0						0	
ОС - Силистра	0	1					1	1	1	1	100%	1	0						0	
ОС - Сливен	0	3					3	3	3	3	100%	3	0						0	
ОС - Смолян	0						0	0	0	0	0%	0	0						0	
ОС - Стара Загора	0	2					2	2	2	2	100%	2	0						0	
ОС - Добрич	1						0	1	1	0	0%	0	1				1		0	
ОС - Търговище	0						0	0	0	0	0%	0	0						0	
ОС - Хасково	0	1	0	0	0	0	1	1	1	1	100%	1	0	0	0	0	0	0	0	0
ОС - Шумен	0						0	0	0	0	0%	0	0						0	
ОС - Ямбол	0						0	0	0	0	0%	0	0						0	

Приложение № 38

Обшо граждански дела в окръжните съдилища за 2023 година

Съдилища	Висящи в началото на периода	Постъпили през отчетния период	В т.ч.:			Продължаващи дела под същия номер	Общо постъпили дела през отчетния период	Всичко за разглеждане	Свършени дела			Със съдебен акт по същество	Прекратени производства					Брой заседания	Висящи в края на периода	Обжалвани и протестирани
			Върнати дела за ново разглеждане под нов номер	Повт. внесени и образувани под нов номер след прекр. на съд.пр-во (чл. 42, ал. 2 чл. 249 и чл. 288, т. 1 от НПК)	Обр. под нов No дела при повторно пост. въззивни жалби				Всичко	В срок до 3 месеца Брой	В срок до 3 месеца %		Всичко	Споразумения по чл.382 НПК	Споразум. по чл.384 НПК, спог. по чл.24 ал. 3 НПК или чл.234 ГПК	Върнати за доразследване	По други причини			
СГС	15687	16971	4	0	226	303	17274	32961	17211	8000	46%	13712	3499	0	54	0	3445	13035	15750	3729
ОС - София	571	1114	2	0	24	0	1114	1685	1294	1161	90%	1092	202	0	3	0	199	968	391	287
ОС - Благоевград	601	1540	7	1	38	3	1543	2144	1634	1050	64%	1309	325	0	7	0	318	1373	510	363
ОС - Бургас	1058	2637	15	0	46	32	2669	3727	2848	2047	72%	2384	464	0	25	0	439	2898	879	502
ОС - Варна	1004	3270	18	0	62	19	3289	4293	3420	2558	75%	2771	649	0	29	0	620	3032	873	934
ОС - В.Търново	533	1160	6	0	7	6	1166	1699	1285	807	63%	1091	194	0	4	0	190	1086	414	238
ОС - Видин	104	441	2	0	0	0	441	545	439	392	89%	395	44	0	0	0	44	450	106	30
ОС - Враца	324	767	1	0	10	0	767	1091	641	438	68%	520	121	0	4	0	117	611	450	143
ОС - Габрово	122	553	1	0	21	5	558	680	555	437	79%	456	99	0	2	0	97	469	125	101
ОС - Кюстендил	352	580	1	0	36	9	589	941	682	310	45%	542	140	0	3	0	137	644	259	124
ОС - Кърджали	72	454	8	0	29	0	454	526	426	362	85%	330	96	0	2	0	94	466	100	121
ОС - Ловеч	190	700	0	0	0	6	706	896	743	636	86%	608	135	0	6	0	129	613	153	78
ОС - Монтана	138	522	7	0	2	2	524	662	502	395	79%	435	67	0	0	0	67	428	160	125
ОС - Пазарджик	263	985	8	0	8	0	985	1248	986	721	73%	814	172	0	11	0	161	934	262	248
ОС - Перник	253	919	2	0	26	3	922	1175	962	746	78%	810	152	0	2	0	150	843	213	183
ОС - Плевен	292	1011	1	0	0	0	1011	1303	1021	792	78%	864	157	0	1	0	156	957	282	138
ОС - Пловдив	1284	4244	17	0	184	23	4267	5551	4234	3083	73%	3486	748	0	20	0	728	4013	1317	845
ОС - Разград	81	411	0	0	0	0	411	492	390	319	82%	335	55	0	0	0	55	322	102	93
ОС - Русе	281	1099	5	0	37	6	1105	1386	1101	917	83%	919	182	0	6	0	176	901	285	233
ОС - Силистра	185	526	0	0	15	1	527	712	572	442	77%	472	100	0	2	0	98	413	140	116
ОС - Сливен	129	652	2	0	3	2	654	783	631	555	88%	566	65	0	3	0	62	532	152	102
ОС - Смолян	95	601	6	24	0	2	603	698	500	420	84%	442	58	0	1	0	57	923	198	78
ОС - Стара Загора	455	1364	2	0	0	1	1365	1820	1374	1013	74%	1182	192	0	7	0	185	1286	446	337
ОС - Добрич	290	1037	2	0	125	3	1040	1330	1082	841	78%	805	277	0	3	0	274	795	248	281
ОС - Търговище	67	407	0	0	1	3	410	477	406	365	90%	364	42	0	0	0	42	284	71	86
ОС - Хасково	550	1045	3	0	87	5	1050	1600	1330	1051	79%	790	540	0	5	0	535	1078	270	179
ОС - Шумен	244	579	0	0	0	2	581	825	670	457	68%	549	121	0	0	0	121	2338	155	72
ОС - Ямбол	270	580	0	6	25	0	580	850	665	561	84%	529	136	0	5	0	131	527	185	76

Приложение № 39

Наказателни общ характер дела в окръжните съдилища за 2023 година

Съдилища	Висящи в началото на периода	Постъпили през отчетния период	В т.ч.:			Продължаващи дела под същия номер	Общо постъпили дела през отчетния период	Всичко за разглеждане	Свършени дела			Със съдебен акт по същество	Прекратени производства					Брой заседания	Висящи в края на периода	Обжалвани и протестирани
			Върнати дела за ново разглеждане под нов номер	Повт. внесени и образувани под нов номер след прекр. на съд.пр-во (чл. 42, ал. 2 чл. 249 и чл. 288, т. 1 от НПК)	Обр. под нов No дела при повторно пост. въззивни жалби				Всичко	В срок до 3 месеца Брой	В срок до 3 месеца %		Всичко	Споразумения по чл.382 НПК	Споразум. по чл.384 НПК, спог. по чл.24 ал. 3 НПК или чл.234 ГПК	Върнати за доразследване	По други причини			
СГС	369	523		4		8	531	900	534	320	60%	157	377	112	139	8	118	3035	366	232
ОС - София	63	75					75	138	75	66	88%	41	34	15	5	8	6	319	63	40
ОС - Благоевград	58	91	2	4		1	92	150	90	54	60%	28	62	32	17	10	3	422	60	35
ОС - Бургас	45	173	4	13		1	174	219	156	113	72%	56	100	52	27	13	8	442	63	31
ОС - Варна	42	204	6	4		2	206	248	201	157	78%	57	144	79	35	15	15	423	47	64
ОС - В.Търново	23	48	3	3		1	49	72	49	33	67%	21	28	16	7	3	2	159	23	14
ОС - Видин	10	33	3	0	0	0	33	43	27	13	48%	15	12	4	6	1	1	105	16	13
ОС - Враца	12	61	1				61	73	59	48	81%	23	36	32	3	1		127	14	18
ОС - Габрово	3	29		2			29	32	27	20	74%	9	18	7	7	3	1	78	5	9
ОС - Кюстендил	10	34				2	36	46	27	21	78%	6	21	11	6	3	1	89	19	16
ОС - Кърджали	7	30	3				30	37	28	22	79%	19	9	5	1	3		82	9	12
ОС - Ловеч	19	34	2			2	36	55	38	23	61%	22	16	11		5		174	17	14
ОС - Монтана	11	34	3				34	45	27	17	63%	18	9	7			2	123	18	15
ОС - Пазарджик	19	99	8	7			99	118	95	74	78%	44	51	21	19	10	1	217	23	27
ОС - Перник	17	31	0	3	0	1	32	49	29	15	52%	19	10	5	3	2	0	150	20	11
ОС - Плевен	35	106	3	2			106	141	112	77	69%	36	76	51	13		12	344	29	29
ОС - Пловдив	72	268	7	27		9	277	349	280	217	78%	88	192	94	55	34	9	758	69	84
ОС - Разград	10	37				2	39	49	42	34	81%	16	26	18	3	3	2	98	7	12
ОС - Русе	27	116	2				116	143	117	99	85%	20	97	76	14	0	7	278	26	23
ОС - Силистра	9	57				1	58	67	61	50	82%	24	37	17	13	3	4	96	6	13
ОС - Сливен	14	66		3	1	1	67	81	65	54	83%	17	48	29	12	4	3	140	16	19
ОС - Смолян	8	14	1				14	22	10	7	70%	4	6	1	4		1	57	12	1
ОС - Стара Загора	42	139	3	5		1	140	182	148	112	76%	55	93	63	13	10	7	312	34	
ОС - Добрич	13	57	2	1			57	70	53	37	70%	19	34	25	4	1	4	149	17	17
ОС - Търговище	3	43	3				43	46	41	32	78%	16	25	17	2	5	1	75	5	9
ОС - Хасково	23	87	1	4	0	0	87	110	90	74	82%	29	61	36	18	3	4	187	20	19
ОС - Шумен	9	56		1			56	65	59	53	90%	16	43	38	1	3	1	261	6	12
ОС - Ямбол	19	59		2			59	78	56	42	75%	23	33	16	12	4	1	121	22	15

Приложение № 40

Частни наказателни дела I инстанция в окръжните съдилища за 2023 година

Съдилища	Висящи в началото на периода	Постъпили през отчетния период	В т.ч.:			Продължаващи дела под същия номер	Общо постъпили дела през отчетния период	Всичко за разглеждане	Свършени дела			Със съдебен акт по същество	Прекратени производства					Брой заседания	Висящи в края на периода	Обжалвани и протестирани
			Върнати дела за ново разглеждане под нов номер	Повт. внесени и образувани под нов номер след прекр. на съд.пр-во (чл. 42, ал. 2, чл. 249 и чл. 288, т. 1 от НПК)	Обр. под нов No дела при повторно пост. въззивни жалби				Всичко	В срок до 3 месеца: Брой	В срок до 3 месеца: %		Всичко	Споразумения по чл.382 НПК	Споразум. по чл.384 НПК, спог. по чл.24 ал. 3 НПК или чл.234 ГПК	Върнати за доразследване	По други причини			
СГС	224	4653		1			4653	4877	4603	4423	96%	4155	448			3	445	2292	274	560
ОС - София	15	379					379	394	372	362	97%	345	27				27	279	22	59
ОС - Благоевград	23	882	2				882	905	886	870	98%	842	44				44	482	19	78
ОС - Бургас	26	987		2			987	1013	989	976	99%	930	59				59	445	24	101
ОС - Варна	15	1068				1	1069	1084	1070	1065	100%	1008	62				62	594	14	145
ОС - В.Търново	12	368				1	369	381	374	371	99%	341	33				33	252	7	33
ОС - Видин	17	384	0	0	0	0	384	401	399	399	100%	399	0	0	0	0	0	264	2	11
ОС - Враца	9	594					594	603	596	595	100%	559	37				37	423	7	67
ОС - Габрово	5	207					207	212	211	211	100%	179	32				32	46	1	12
ОС - Кюстендил	24	430				1	431	455	443	429	97%	390	53				53	249	12	43
ОС - Кърджали	2	297	1				297	299	293	291	99%	273	20				20	290	6	9
ОС - Ловеч	6	310					310	316	307	303	99%	284	23				23	355	9	17
ОС - Монтана	9	239	1				239	248	240	234	98%	215	25				25	156	8	5
ОС - Пазарджик	19	808	1	1			808	827	817	814	100%	771	46				46	911	10	51
ОС - Перник	5	501	0	0	0	0	501	506	502	501	100%	489	13	0	0	0	13	85	4	21
ОС - Плевен	18	707					707	725	698	691	99%	623	75				75	514	27	70
ОС - Пловдив	30	1629				1	1630	1660	1636	1615	99%	1534	102				102	752	24	133
ОС - Разград	3	317					317	320	317	315	99%	304	13				13	144	3	13
ОС - Русе	17	598	2			1	599	616	606	599	99%	555	51				51	251	10	32
ОС - Силистра	9	305					305	314	313	313	100%	294	19				19	139	1	17
ОС - Сливен	10	507				1	508	518	509	505	99%	467	42				42	320	9	44
ОС - Смолян		72	1				72	72	71	71	100%	62	9				9	76	1	3
ОС - Стара Загора	18	954				1	955	973	949	936	99%	898	51				51	422	24	
ОС - Добрич	8	341	2				341	349	342	340	99%	307	35			1	34	232	7	14
ОС - Търговище	3	293					293	296	295	294	100%	280	15				15	189	1	15
ОС - Хасково	13	468	0	1	0	0	468	481	470	454	97%	433	37	0	0	0	37	387	11	24
ОС - Шумен	7	433	2				433	440	437	436	100%	416	21				21	762	3	22
ОС - Ямбол	5	166					166	171	160	160	100%	149	11				11	136	11	12

Приложение № 41

Частни наказателни дела - разпити в окръжните съдилища за 2023 година

Съдилища	Висящи в началото на периода	Постъпили през отчетния период	В т.ч.:			Продължаващи дела под същия номер	Общо постъпили дела през отчетния период	Всичко за разглеждане	Свършени дела			Със съдебен акт по същество	Прекратени производства					Брой заседания	Висящи в края на периода	Обжалвани и протестирани
			Върнати дела за ново разглеждане под нов номер	Повт. внесени и образувани под нов номер след прекр. на съд.пр-во (чл. 42, ал. 2, чл. 249 и чл. 288, т. 1 от НПК)	Обр. под нов No дела при повторно пост. въззивни жалби				Всичко	В срок до 3 месеца			Всичко	Споразумения по чл.382 НПК	Споразум. по чл.384 НПК, спог. по чл.24 ал. 3 НПК или чл.234 ГПК	Върнати за доразследване	По други причини			
										Брой	%									
СГС	4	308					308	312	305	305	100%	276	29				29	x	7	x
ОС - София		40					40	40	40	40	100%	39	1				1	x	0	x
ОС - Благоевград		47					47	47	47	47	100%	46	1				1	x	0	x
ОС - Бургас	0	149					149	149	149	149	100%	140	9				9	x	0	x
ОС - Варна		44					44	44	43	43	100%	40	3				3	x	1	x
ОС - В.Търново		31					31	31	30	30	100%		30				30	x	1	x
ОС - Видин	0	27	0	0	0	0	27	27	27	27	100%	27	0	0	0	0	0	x	0	x
ОС - Враца		76					76	76	76	76	100%	73	3				3	x	0	x
ОС - Габрово		25					25	25	25	25	100%	24	1				1	x	0	x
ОС - Кюстендил		38					38	38	38	38	100%	35	3				3	x	0	x
ОС - Кърджали	0	53					53	53	53	53	100%	47	6				6	x	0	x
ОС - Ловеч		17					17	17	15	15	100%	12	3				3	x	2	x
ОС - Монтана		17					17	17	17	17	100%	17	0					x	0	x
ОС - Пазарджик		26					26	26	26	26	100%	25	1				1	x	0	x
ОС - Перник	1	21	0	0	0	0	21	22	22	22	100%	18	4	0	0	0	4	x	0	x
ОС - Плевен		75					75	75	75	75	100%	65	10				10	x	0	x
ОС - Пловдив		113					113	113	113	113	100%	109	4				4	x	0	x
ОС - Разград		25					25	25	25	25	100%	24	1				1	x	0	x
ОС - Русе		58					58	58	58	58	100%	56	2				2	x	0	x
ОС - Силистра		15					15	15	15	15	100%	13	2				2	x	0	x
ОС - Сливен		28					28	28	28	28	100%	23	5				5	x	0	x
ОС - Смолян		13					13	13	13	13	100%	13	0					x	0	x
ОС - Стара Загора		94					94	94	94	94	100%	94	0					x	0	x
ОС - Добрич		37					37	37	37	37	100%	36	1				1	x	0	x
ОС - Търговище		50					50	50	50	50	100%	46	4				4	x	0	x
ОС - Хасково	0	21	0	0	0	0	21	21	21	21	100%	21	0	0	0	0	0	x	0	x
ОС - Шумен		41					41	41	41	41	100%	40	1				1	x	0	x
ОС - Ямбол		32					32	32	32	32	100%	32	0					x	0	x

Приложение № 42

Въззивни наказателни дела в окръжните съдилища за 2023 година

Съдилища	Висящи в началото на периода	Постъпили през отчетния период	В т.ч.:			Продължаващи дела под същия номер	Общо постъпили дела през отчетния период	**Всичко за разглеждане**	Свършени дела			Със съдебен акт по същество	Прекратени производства					Брой заседания	**Висящи в края на периода**	Обжалвани и протестирани
			Върнати дела за ново разглеждане под нов номер	Повт. внесени и образувани под нов номер след прекр. на съд.пр-во (чл. 42, ал. 2, чл. 249 и чл. 288, т. 1 от НПК)	Обр. под нов No дела при повторно пост. въззивни жалби				**Всичко**	В срок до 3 месеца: Брой	В срок до 3 месеца: %		Всичко	Споразумения по чл.382 НПК	Споразум. по чл.384 НПК, спог. по чл.24 ал. 3 НПК или чл.234 ГПК	Върнати за доразследване	По други причини			
СГС	271	493	1		6		493	764	474	200	42%	424	50				50	993	290	47
ОС - София	62	111			3		111	173	118	82	69%	103	15				15	179	55	8
ОС - Благоевград	74	181	2		14		181	255	209	89	43%	186	23				23	403	46	11
ОС - Бургас	85	167			13		167	252	203	92	45%	180	23		1		22	261	49	10
ОС - Варна	40	295			2		295	335	286	208	73%	272	14				14	301	49	7
ОС - В.Търново	19	42	3		2		42	61	48	23	48%	46	2				2	113	13	5
ОС - Видин	13	53	0	0	0	0	53	66	54	44	81%	51	3	0	0	0	3	117	12	2
ОС - Враца	6	80			3		80	86	67	49	73%	61	6				6	102	19	3
ОС - Габрово	17	52					52	69	61	35	57%	56	5				5	82	8	1
ОС - Кюстендил	29	70	1		1		70	99	61	26	43%	53	8				8	123	38	4
ОС - Кърджали	6	32					32	38	31	26	84%	30	1				1	46	7	2
ОС - Ловеч	10	55	2				55	65	51	34	67%	48	3				3	134	14	2
ОС - Монтана	22	52	1		4		52	74	57	26	46%	54	3				3		17	3
ОС - Пазарджик	11	70	2		1		70	81	69	54	78%	63	6		1		5	117	12	
ОС - Перник	26	47	0	0	0	0	47	73	67	26	39%	64	3	0	0	0	3	115	6	0
ОС - Плевен	32	118					118	150	135	113	84%	113	22				22	159	15	3
ОС - Пловдив	60	216	2		7		216	276	217	123	57%	188	29				29	389	59	16
ОС - Разград	11	50					50	61	58	36	62%	55	3				3	68	3	4
ОС - Русе	15	94	1		5		94	109	89	69	78%	79	10				10	131	20	6
ОС - Силистра	9	34					34	43	37	17	46%	34	3				3	49	6	2
ОС - Сливен	16	66			8		66	82	76	51	67%	63	13				13	110	6	1
ОС - Смолян	4	20					20	24	21	21	100%	19	2				2	29	3	
ОС - Стара Загора	47	104					104	151	116	49	42%	107	9				9	156	35	
ОС - Добрич	16	51	1		3		51	67	59	39	66%	50	9				9	65	8	5
ОС - Търговище	9	36					36	45	41	29	71%	37	4				4	52	4	
ОС - Хасково	24	88	3	0	11	0	88	112	89	48	54%	75	14	0	0	0	14	194	23	7
ОС - Шумен	8	36					36	44	36	26	72%	35	1				1	134	8	2
ОС - Ямбол	22	89	1				89	111	83	60	72%	77	6				6	121	28	2

Приложение № 43

Частни наказателни дела II инстанция в окръжните съдилища за 2023 година

Съдилища	Висящи в началото на периода	Постъпили през отчетния период	В т.ч.:			Продължаващи дела под същия номер	Общо постъпили дела през отчетния период	Всичко за разглеждане	Свършени дела			Със съдебен акт по същество	Прекратени производства					Брой заседания	Висящи в края на периода	Обжалвани и протестирани
			Върнати дела за ново разглеждане под нов номер	Повт. внесени и образувани под нов номер след прекр. на съд.пр-во (чл. 42, ал. 2, чл. 249 и чл. 288, т. 1 от НПК)	Обр. под нов No дела при повторно пост. възвини жалби				Всичко	В срок до 3 месеца Брой	В срок до 3 месеца %		Всичко	Споразумения по чл.382 НПК	Споразум. по чл.384 НПК, спог. по чл.24 ал. 3 НПК или чл.234 ГПК	Върнати за доразследване	По други причини			
СГС	198	1462			7		1462	1660	1445	1256	87%	1356	89			2	87	1237	215	2
ОС - София	19	124					124	143	128	113	88%	122	6				6	81	15	
ОС - Благоевград	3	281			7		281	284	272	265	97%	252	20				20	193	12	2
ОС - Бургас	36	233			1		233	269	251	219	87%	232	19				19	136	18	0
ОС - Варна	7	87	1				87	94	86	81	94%	80	6				6	25	8	
ОС - В.Търново	11	151			1		151	162	155	138	89%	147	8				8	106	7	
ОС - Видин	2	80	0	0	0	0	80	82	82	82	100%	82	0	0	0	0	0	48	0	0
ОС - Враца	2	73					73	75	74	73	99%	73	1				1	46	1	
ОС - Габрово	4	47					47	51	49	48	98%	44	5				5	19	2	
ОС - Кюстендил	6	130			1		130	136	131	127	97%	123	8				8	82	5	
ОС - Кърджали	2	29					29	31	31	30	97%	29	2				2	33	0	0
ОС - Ловеч	3	91					91	94	90	89	99%	76	14				14	48	4	
ОС - Монтана	7	54					54	61	56	48	86%	55	1				1		5	
ОС - Пазарджик	3	107			5		107	110	104	101	97%	104	0					113	6	1
ОС - Перник	4	83	0	0	0	0	83	87	85	80	94%	78	7	0	0	0	7	49	2	0
ОС - Плевен	13	270					270	283	261	256	98%	232	29				29	217	22	0
ОС - Пловдив	11	425			4		425	436	423	410	97%	406	17				17	227	13	
ОС - Разград	1	38					38	39	37	37	100%	34	3				3	19	2	
ОС - Русе	12	110			4		110	122	116	112	97%	104	12				12	61	6	
ОС - Силистра	4	47					47	51	49	47	96%	42	7				7	18	2	
ОС - Сливен	2	84			3		84	86	86	85	99%	77	9				9	44	0	
ОС - Смолян	2	27					27	29	27	27	100%	27	0					27	2	
ОС - Стара Загора	15	184					184	199	181	168	93%	171	10				10	117	18	
ОС - Добрич	7	54					54	61	57	54	95%	50	7				7	41	4	
ОС - Търговище		23					23	23	20	19	95%	19	1				1	13	3	
ОС - Хасково	5	117	0	0	5	0	117	122	120	120	100%	113	7	0	0	0	7	61	2	0
ОС - Шумен	1	61					61	62	58	58	100%	55	3				3	69	4	
ОС - Ямбол	1	91			5		91	92	90	88	98%	87	3				3	56	2	

Приложение № 44

Касационни дела и отмяна по чл. 63 и чл. 70 ЗАНН в окръжните съдилища за 2023 година

Съдилища	Висящи в началото на периода	Постъпили през отчетния период	В т.ч.:			Продължаващи дела под същия номер	Общо постъпили дела през отчетния период	Всичко за разглеждане	Свършени дела			Със съдебен акт по същество	Прекратени производства					Брой заседания	Висящи в края на периода	Обжалвани и протестирани
			Върнати дела за ново разглеждане под нов номер	Повт. внесени и образувани под нов номер след прекр. на съд.пр-во (чл. 42, ал. 2, чл. 249 и чл. 288, т. 1 от НПК)	Обр. под нов No дела при повторно пост. възвини жалби				Всичко	В срок до 3 месеца: Брой	В срок до 3 месеца: %		Всичко	Споразумения по чл.382 НПК	Споразум. по чл.384 НПК, спог. по чл.24 ал. 3 НПК или чл.234 ГПК	Върнати за доразследване	По други причини			
СГС							0	0	0		0%		0						0	
ОС - София							0	0	0		0%		0						0	
ОС - Благоевград							0	0	0		0%		0						0	
ОС - Бургас	0	0					0	0	0	0	0%	0	0				0	0	0	0
ОС - Варна							0	0	0		0%		0						0	
ОС - В.Търново							0	0	0		0%		0						0	
ОС - Видин							0	0	0		0%		0						0	
ОС - Враца							0	0	0		0%		0						0	
ОС - Габрово							0	0	0		0%		0						0	
ОС - Кюстендил							0	0	0		0%		0						0	
ОС - Кърджали							0	0	0		0%		0						0	
ОС - Ловеч							0	0	0		0%		0						0	
ОС - Монтана							0	0	0		0%		0						0	
ОС - Пазарджик							0	0	0		0%		0						0	
ОС - Перник	0	0	0	0	0	0	0	0	0	0	0%	0	0	0	0	0	0	0	0	0
ОС - Плевен							0	0	0		0%		0						0	
ОС - Пловдив							0	0	0		0%		0						0	
ОС - Разград							0	0	0		0%		0						0	
ОС - Русе							0	0	0		0%		0						0	
ОС - Силистра							0	0	0		0%		0						0	
ОС - Сливен							0	0	0		0%		0						0	
ОС - Смолян							0	0	0		0%		0						0	
ОС - Стара Загора							0	0	0		0%		0						0	
ОС - Добрич							0	0	0		0%		0						0	
ОС - Търговище							0	0	0		0%		0						0	
ОС - Хасково	0	0	0	0	0	0	0	0	0	0	0%	0	0	0	0	0	0	0	0	0
ОС - Шумен							0	0	0		0%		0						0	
ОС - Ямбол							0	0	0		0%		0						0	

Приложение № 45

Административно наказателен характер дела в окръжните съдилища за 2023 година

Съдилища	Висящи в началото на периода	Постъпили през отчетния период	В т.ч.:			Продължаващи дела под същия номер	Общо постъпили дела през отчетния период	Всичко за разглеждане	Свършени дела			Със съдебен акт по същество	Прекратени производства					Брой заседания	Висящи в края на периода	Обжалвани и протестирани
			Върнати дела за ново разглеждане под нов номер	Повт. внесени и образувани под нов номер след прекр. на съд.пр-во (чл. 42, ал. 2, чл. 249 и чл. 288, т. 1 от НПК)	Обр. под нов No дела при повторно пост. възвични жалби				Всичко	В срок до 3 месеца Брой	В срок до 3 месеца %		Всичко	Споразумения по чл.382 НПК	Споразум. по чл.384 НПК, спог. по чл.24 ал. 3 НПК или чл.234 ГПК	Върнати за доразследване	По други причини			
СГС	8	1					1	9	3	1	33%	1	2				2	6	6	2
ОС - София	0						0	0	0	0	0%	0	0						0	
ОС - Благоевград	2						0	2	2	1	50%	2	0					4	0	
ОС - Бургас	10	33				1	34	44	33	26	79%	22	11	2	2		7	42	11	4
ОС - Варна	0	2					2	2	2	2	100%	1	1				1	1	0	
ОС - В.Търново	0	5					5	5	4	2	50%	3	1				1	11	1	2
ОС - Видин	0						0	0	0	0	0%	0	0						0	
ОС - Враца	0	2					2	2	2	2	100%	1	1				1	3	0	
ОС - Габрово	0	1					1	1	1	1	100%	1	0					1	0	
ОС - Кюстендил	0						0	0	0	0	0%	0	0						0	
ОС - Кърджали	1	2					2	3	3	3	100%	3	0					8	0	2
ОС - Ловеч	0	5	1				5	5	4	4	100%	4	0					12	1	4
ОС - Монтана	0						0	0	0	0	0%	0	0						0	
ОС - Пазарджик	0	7					7	7	7	6	86%	7	0					14	0	1
ОС - Перник	0	0	0	0	0	0	0	0	0	0	0%	0	0	0	0	0	0	0	0	0
ОС - Плевен	1	2					2	3	3	3	100%	3	0					3	0	1
ОС - Пловдив	0	3					3	3	3	3	100%	2	1				1	2	0	
ОС - Разград	1	2					2	3	3	3	100%	2	1				1	2	0	
ОС - Русе	4	2				1	3	7	6	4	67%	2	4				4	10	1	2
ОС - Силистра	2	2					2	4	4	4	100%	3	1			1		4	0	
ОС - Сливен	2	9					9	11	10	7	70%	8	2				2	15	1	
ОС - Смолян	0	1					1	1	1	1	100%	0	1				1	1	0	
ОС - Стара Загора	0	1					1	1	0	0	0%	0	0						1	
ОС - Добрич	0	1					1	1	1	1	100%	0	1	1				1	0	
ОС - Търговище	0	3					3	3	3	3	100%	2	1				1	4	0	1
ОС - Хасково	3	2	1	0	0	0	2	5	4	2	50%	3	1	0	0	0	1	7	1	2
ОС - Шумен	0	2					2	2	2	2	100%	1	1	1				10	0	
ОС - Ямбол	1	7					7	8	6	6	100%	5	1		1			7	2	

Приложение № 46

Общо наказателни дела в окръжните съдилища за 2023 година

Съдилища	Висящи в началото на периода	Постъпили през отчетния период	В т.ч.:			Продължаващи дела под същия номер	Общо постъпили дела през отчетния период	**Всичко за разглеждане**	Свършени дела			Със съдебен акт по същество	Прекратени производства					Брой заседания	**Висящи в края на периода**	Обжалвани и протестирани
			Върнати дела за ново разглеждане под нов номер	Повт. внесени и образувани под нов номер след прекр. на съд.пр-во (чл. 42, ал. 2, чл. 249 и чл. 288, т. 1 от НПК)	Обр. под нов No дела при повторно пост. възвини жалби				**Всичко**	В срок до 3 месеца: Брой	В срок до 3 месеца: %		Всичко	Споразумения по чл.382 НПК	Споразум. по чл.384 НПК, спог. по чл.24 ал. 3 НПК или чл.234 ГПК	Върнати за доразследване	По други причини			
СГС	1074	7440	1	5	13	8	7448	8522	7364	6505	88%	6369	995	112	139	13	731	7563	1158	843
ОС - София	159	729	0	0	3	0	729	888	733	663	90%	650	83	15	5	8	55	858	155	107
ОС - Благоевград	160	1482	6	4	21	1	1483	1643	1506	1326	88%	1356	150	32	17	10	91	1504	137	126
ОС - Бургас	202	1742	4	15	14	2	1744	1946	1781	1575	88%	1560	221	54	30	13	124	1326	165	146
ОС - Варна	104	1700	7	4	2	3	1703	1807	1688	1556	92%	1458	230	79	35	15	101	1344	119	216
ОС - В.Търново	65	645	6	3	3	2	647	712	660	597	90%	558	102	16	7	3	76	641	52	54
ОС - Видин	42	577	3	0	0	0	577	619	589	565	96%	574	15	4	6	1	4	534	30	26
ОС - Враца	29	886	1	0	3	0	886	915	874	843	96%	790	84	32	3	1	48	701	41	88
ОС - Габрово	29	361	0	2	0	0	361	390	374	340	91%	313	61	7	7	3	44	226	16	22
ОС - Кюстендил	69	702	1	0	2	3	705	774	700	641	92%	607	93	11	6	3	73	543	74	63
ОС - Кърджали	18	443	4	0	0	0	443	461	439	425	97%	401	38	5	1	3	29	459	22	25
ОС - Ловеч	38	512	5	0	0	2	514	552	505	468	93%	446	59	11	0	5	43	723	47	37
ОС - Монтана	49	396	5	0	4	0	396	445	397	342	86%	359	38	7	0	0	31	279	48	23
ОС - Пазарджик	52	1117	11	8	6	0	1117	1169	1118	1075	96%	1014	104	21	20	10	53	1372	51	80
ОС - Перник	53	683	0	3	0	1	684	737	705	644	91%	668	37	5	3	2	27	399	32	32
ОС - Плевен	99	1278	3	2	0	0	1278	1377	1284	1215	95%	1072	212	51	13	0	148	1237	93	103
ОС - Пловдив	173	2654	9	27	11	10	2664	2837	2672	2481	93%	2327	345	94	55	34	162	2128	165	233
ОС - Разград	26	469	0	0	0	2	471	497	482	450	93%	435	47	18	3	3	23	331	15	29
ОС - Русе	75	978	5	0	9	2	980	1055	992	941	95%	816	176	76	14	0	86	731	63	63
ОС - Силистра	33	460	0	0	0	1	461	494	479	446	93%	410	69	17	13	4	35	306	15	32
ОС - Сливен	44	760	0	3	12	2	762	806	774	730	94%	655	119	29	12	4	74	629	32	64
ОС - Смолян	14	147	2	0	0	0	147	161	143	140	98%	125	18	1	4	0	13	190	18	4
ОС - Стара Загора	122	1476	3	5	0	2	1478	1600	1488	1359	91%	1325	163	63	13	10	77	1007	112	0
ОС - Добрич	44	541	5	1	3	0	541	585	549	508	93%	462	87	26	4	2	55	488	36	36
ОС - Търговище	15	448	3	0	0	0	448	463	450	427	95%	400	50	17	2	5	26	333	13	25
ОС - Хасково	68	783	5	5	16	0	783	851	794	719	91%	674	120	36	18	3	63	836	57	52
ОС - Шумен	25	629	2	1	0	0	629	654	633	616	97%	563	70	39	1	3	27	1236	21	36
ОС - Ямбол	48	444	1	2	5	0	444	492	427	388	91%	373	54	16	13	4	21	441	65	29

Приложение № 47

Всичко дела в окръжните съдилища за 2023 година

Съдилища	Висящи в началото на периода	Постъпили през отчетния период	В т.ч.:			Продължаващи дела под същия номер	Общо постъпили дела през отчетния период	**Всичко за разглеждане**	Свършени дела			Със съдебен акт по същество	Прекратени производства					Брой заседания	**Висящи в края на периода**	Обжалвани и протестирани
			Върнати дела за ново разглеждане под нов номер	Повт. внесени и образувани под нов номер след прекр. на съд.пр-во (чл. 42, ал. 2, чл. 249 и чл. 288, т. 1 от НПК)	Обр. под нов No дела при повторно пост. възвивни жалби				**Всичко**	В срок до 3 месеца Брой	В срок до 3 месеца %		Всичко	Споразумения по чл.382 НПК	Споразум. по чл.384 НПК, спог. по чл.24 ал. 3 НПК или чл.234 ГПК	Върнати за доразследване	По други причини			
СГС	16761	24411	5	5	239	311	24722	41483	24575	14505	59%	20081	4494	112	193	13	4176	20598	16908	4572
ОС - София	730	1843	2	0	27	0	1843	2573	2027	1824	90%	1742	285	15	8	8	254	1826	546	394
ОС - Благоевград	761	3022	13	5	59	4	3026	3787	3140	2376	76%	2665	475	32	24	10	409	2877	647	489
ОС - Бургас	1260	4379	19	15	60	34	4413	5673	4629	3622	78%	3944	685	54	55	13	563	4224	1044	648
ОС - Варна	1108	4970	25	4	64	22	4992	6100	5108	4114	81%	4229	879	79	64	15	721	4376	992	1150
ОС - В.Търново	598	1805	12	3	10	8	1813	2411	1945	1404	72%	1649	296	16	11	3	266	1727	466	292
ОС - Видин	146	1018	5	0	0	0	1018	1164	1028	957	93%	969	59	4	6	1	48	984	136	56
ОС - Враца	353	1653	2	0	13	0	1653	2006	1515	1281	85%	1310	205	32	7	1	165	1312	491	231
ОС - Габрово	151	914	1	2	21	5	919	1070	929	777	84%	769	160	7	9	3	141	695	141	123
ОС - Кюстендил	421	1282	2	0	38	12	1294	1715	1382	951	69%	1149	233	11	9	3	210	1187	333	187
ОС - Кърджали	90	897	12	0	29	0	897	987	865	787	91%	731	134	5	3	3	123	925	122	146
ОС - Ловеч	228	1212	5	0	0	8	1220	1448	1248	1104	88%	1054	194	11	6	5	172	1336	200	115
ОС - Монтана	187	918	12	0	6	2	920	1107	899	737	82%	794	105	7	0	0	98	707	208	148
ОС - Пазарджик	315	2102	19	8	14	0	2102	2417	2104	1796	85%	1828	276	21	31	10	214	2306	313	328
ОС - Перник	306	1602	2	3	26	4	1606	1912	1667	1390	83%	1478	189	5	5	2	177	1242	245	215
ОС - Плевен	391	2289	4	2	0	0	2289	2680	2305	2007	87%	1936	369	51	14	0	304	2194	375	241
ОС - Пловдив	1457	6898	26	27	195	33	6931	8388	6906	5564	81%	5813	1093	94	75	34	890	6141	1482	1078
ОС - Разград	107	880	0	0	0	2	882	989	872	769	88%	770	102	18	3	3	78	653	117	122
ОС - Русе	356	2077	10	0	46	8	2085	2441	2093	1858	89%	1735	358	76	20	0	262	1632	348	296
ОС - Силистра	218	986	0	0	15	2	988	1206	1051	888	84%	882	169	17	15	4	133	719	155	148
ОС - Сливен	173	1412	2	3	15	4	1416	1589	1405	1285	91%	1221	184	29	15	4	136	1161	184	166
ОС - Смолян	109	748	8	24	0	2	750	859	643	560	87%	567	76	1	5	0	70	1113	216	82
ОС - Стара Загора	577	2840	5	5	0	3	2843	3420	2862	2372	83%	2507	355	63	20	10	262	2293	558	337
ОС - Добрич	334	1578	7	1	128	3	1581	1915	1631	1349	83%	1267	364	26	7	2	329	1283	284	317
ОС - Търговище	82	855	3	0	1	3	858	940	856	792	93%	764	92	17	2	5	68	617	84	111
ОС - Хасково	618	1828	8	5	103	5	1833	2451	2124	1770	83%	1464	660	36	23	3	598	1914	327	231
ОС - Шумен	269	1208	2	1	0	2	1210	1479	1303	1073	82%	1112	191	39	1	3	148	3574	176	108
ОС - Ямбол	318	1024	1	8	30	0	1024	1342	1092	949	87%	902	190	16	18	4	152	968	250	105

Приложение № 48

Брой съдии по щат, натовареност по щат и действителна натовареност на съдиите в окръжните съдилища за 2023 година

Съдилища	Брой съдии по щат- общо	Натовареност по щат - ОБЩО		Брой граждански съдии по щат	Натовареност по щат на гражданските съдии		Брой наказателни съдии по щат	Натовареност по щат на наказателните съдии		Отработени човекосеци	Действителна натовареност	
		Към всичко дела за разглеждане	Към всичко свършени дела		Към всичко дела за разглеждане	Към всичко свършени дела		Към всичко дела за разглеждане	Към всичко свършени дела		Към всичко дела за разглеждане	Към всичко свършени дела
СГС	197	17,55	10,40	150	18,31	9,56	47	15,11	13,06	1796	23,10	13,68
ОС - София	25	8,58	6,76	15	9,36	7,19	10	7,40	6,11	197	13,06	10,29
ОС - Благоевград	26	12,14	10,06	14	12,76	9,73	12	11,41	10,46	278,5	13,60	11,27
ОС - Бургас	44	10,74	8,77	31	10,02	7,66	13	12,47	11,42	476,2	11,91	9,72
ОС - Варна	67	7,59	6,35	51	7,01	5,59	16	9,41	8,79	575,6	10,60	8,87
ОС - В.Търново	18	11,16	9,00	12	11,80	8,92	6	9,89	9,17	175	13,78	11,11
ОС - Видин	10	9,70	8,57	5	9,08	7,32	5	10,32	9,82	102	11,41	10,08
ОС - Враца	15	11,14	8,42	8	11,36	6,68	7	10,89	10,40	156	12,86	9,71
ОС - Габрово	11	8,11	7,04	7	8,10	6,61	4	8,13	7,79	108	9,91	8,60
ОС - Кюстендил	14	10,21	8,23	9	8,71	6,31	5	12,90	11,67	138	12,43	10,01
ОС - Кърджали	10	8,23	7,21	6	7,31	5,92	4	9,60	9,15	109	9,06	7,94
ОС - Ловеч	13	9,28	8,00	8	9,33	7,74	5	9,20	8,42	142	10,20	8,79
ОС - Монтана	11	8,39	6,81	6	9,19	6,97	5	7,42	6,62	111	9,97	8,10
ОС - Пазарджик	20	10,07	8,77	13	8,00	6,32	7	13,92	13,31	228	10,60	9,23
ОС - Перник	13	12,26	10,69	8,5	11,52	9,43	4,5	13,65	13,06	112,5	17,00	14,82
ОС - Плевен	25	8,93	7,68	13	8,35	6,54	12	9,56	8,92	271	9,89	8,51
ОС - Пловдив	61	11,46	9,43	42	11,01	8,40	19	12,44	11,72	650	12,90	10,62
ОС - Разград	10	8,24	7,27	6	6,83	5,42	4	10,35	10,04	95	10,41	9,18
ОС - Русе	21	9,69	8,31	13	8,88	7,06	8	10,99	10,33	220,5	11,07	9,49
ОС - Силистра	10	10,05	8,76	7	8,48	6,81	3	13,72	13,31	114	10,58	9,22
ОС - Сливен	16	8,28	7,32	10	6,53	5,26	6	11,19	10,75	162	9,81	8,67
ОС - Смолян	13	5,51	4,12	10	5,82	4,17	3	4,47	3,97	124,7	6,89	5,15
ОС - Стара Загора	24	11,88	9,94	14	10,83	8,18	10	13,33	12,40	253	13,52	11,31
ОС - Добрич	18	8,87	7,55	12	9,24	7,51	6	8,13	7,63	188,5	10,16	8,65
ОС - Търговище	11	7,12	6,48	5,5	7,23	6,15	5,5	7,02	6,82	108	8,70	7,93
ОС - Хасково	18	11,35	9,83	10	13,33	11,08	8	8,86	8,27	173,6	14,12	12,24
ОС - Шумен	13	9,48	8,35	7,5	9,17	7,44	5,5	9,91	9,59	145	10,20	8,99
ОС - Ямбол	10	11,18	9,10	6	11,81	9,24	4	10,25	8,90	106	12,66	10,30

Приложение № 49

Постановени решения за промени по фирмени дела и решения по дела за несъстоятелност в окръжните съдилища за 2023 година

Съдилища	Постановени решения за промени по фирмени дела	Решения по дела за несъстоятелност				
		чл.630	чл.632	чл.705	чл.710	чл.735
СГС	424	34	167		5	2
ОС - София	20	5	16	0	1	4
ОС - Благоевград	3	7	18		2	3
ОС - Бургас	5	1	85		3	3
ОС - Варна	89		129		3	3
ОС - В.Търново	4	1	18			
ОС - Видин	8	3	4	0	0	0
ОС - Враца	0	3	7			
ОС - Габрово	16	1	14		1	1
ОС - Кюстендил	4	1	3			
ОС - Кърджали	16	0	2	0	0	0
ОС - Ловеч	7	3	5			
ОС - Монтана		2	14			
ОС - Пазарджик	20	1	17			1
ОС - Перник	15	4	5	0	0	0
ОС - Плевен	0	1	35	0	1	6
ОС - Пловдив	107	15	104		3	12
ОС - Разград	2	1	9			1
ОС - Русе	1	4	30	0	0	2
ОС - Силистра	5	1	11		1	
ОС - Сливен	116	2	15			2
ОС - Смолян	11		16			1
ОС - Стара Загора	22	1	29		1	2
ОС - Добрич	16	7	14			1
ОС - Търговище	–	3	38		1	
ОС - Хасково	18	0	16	0	1	1
ОС - Шумен	11		9			
ОС - Ямбол	8	1	10			

Приложение № 50

Брой дадени разрешения за използване на СРС от окръжните съдилища
за 2023 година

Съдилища	Брой дадени разрешения за изполсване на СРС	Брой изготвени и получени ВДС екз. №1	Приложение на чл.18, ал.1-3 от ЗСРС
СГС	485	118	13
ОС - София	120	35	0
ОС - Благоевград	277	83	
ОС - Бургас	222	118	1
ОС - Варна	156	89	0
ОС - В.Търново	87	21	0
ОС - Видин	137	32	0
ОС - Враца	28	10	0
ОС - Габрово	62	22	
ОС - Кюстендил	150	30	
ОС - Кърджали	62	11	0
ОС - Ловеч	38	5	0
ОС - Монтана	17	11	
ОС - Пазарджик	80	41	
ОС - Перник	133	32	0
ОС - Плевен	133	37	0
ОС - Пловдив	345	129	
ОС - Разград	100	23	
ОС - Русе	101	55	
ОС - Силистра	43	7	
ОС - Сливен	106	22	0
ОС - Смолян	27		
ОС - Стара Загора	316	45	
ОС - Добрич	52	8	
ОС - Търговище	26	6	
ОС - Хасково	83	26	0
ОС - Шумен	57	14	
ОС - Ямбол	41	8	

Приложение № 51

ОКРЪЖНИ СЪДИЛИЩА
Съотношение на видовите дела за РАЗГЛЕЖДАНЕ
за 2021, 2022 и 2023 година

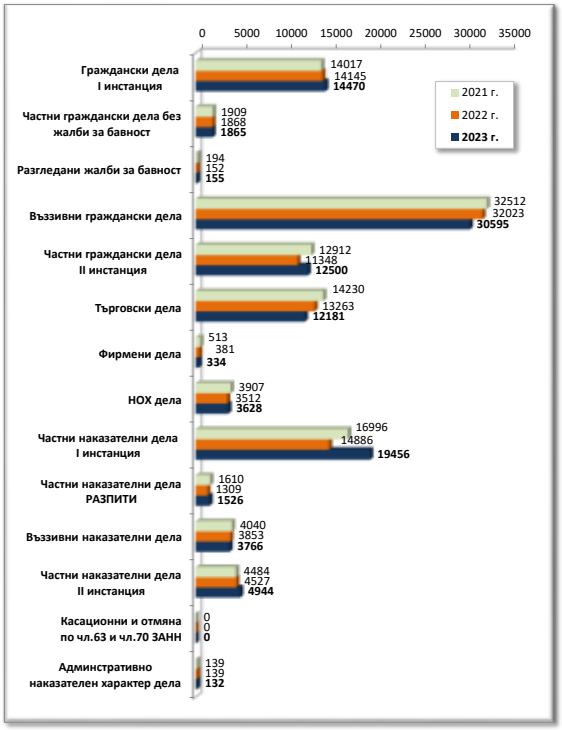

Приложение № 52

ОКРЪЖНИ СЪДИЛИЩА
Съотношение на видовите СВЪРШЕНИ дела
за 2021, 2022 и 2023 година

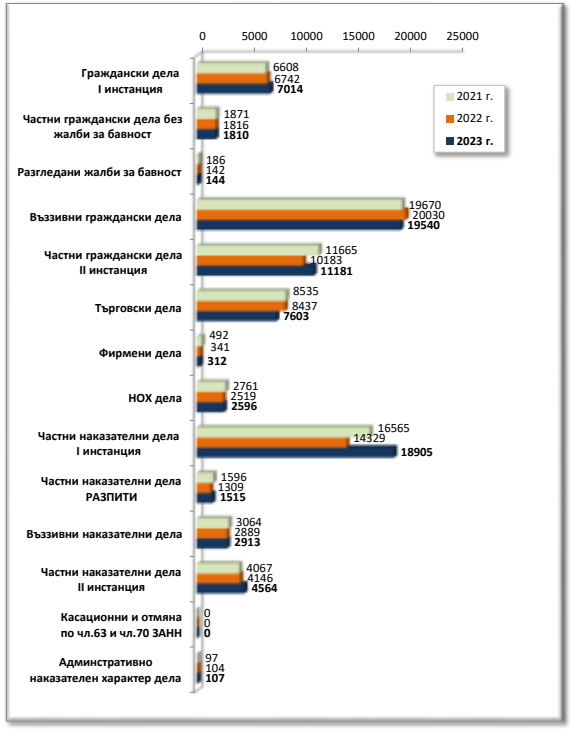

Приложение № 53

Окръжни съдилища
Дялово разпределение на видове дела
към общия брой дела за РАЗГЛЕЖДАНЕ за 2023 година

№	*Дела за разглеждане*	*брой*
1	Граждански дела I инстанция	14 470
2	Частни граж.дела I инстанция без ЖБ	1 865
3	Жалби за бавност (ЖБ)	155
4	Въззивни граждански дела	30 595
5	Частни граж.дела II инстанция	12 500
6	Търговски дела	12 181
7	Фирмени дела	334
8	НОХ дела	3 628
9	Частни наказателни дела I инстанция	19 465
10	Частни наказателни дела - разпити	1 526
11	Въззивни наказателни дела	3 766
12	Частни наказателни дела II инстанция	4 944
13	Административно наказателни дела	132
	ОБЩО	**105 561**

Приложение № 54

Окръжни съдилища
Дялово разпределение на видове дела
към общия брой СВЪРШЕНИ дела за 2023 година

№	Свършени дела	брой
1	Граждански дела I инстанция	7 014
2	Частни граж.дела I инстанция без ЖБ	1 810
3	Жалби за бавност (ЖБ)	144
4	Въззивни граждански дела	19 540
5	Частни граж.дела II инстанция	11 181
6	Търговски дела	7 603
7	Фирмени дела	312
8	НОХ дела	2 596
9	Частни наказателни дела I инстанция	18 905
10	Частни наказателни дела - разпити	1 515
11	Въззивни наказателни дела	2 913
12	Частни наказателни дела II инстанция	4 564
13	Административно наказателни дела	107
	ОБЩО	**78 204**

Приложение № 55

Окръжни съдилища
НАТОВАРЕНОСТ ПО ЩАТ на съдиите за 2023 година

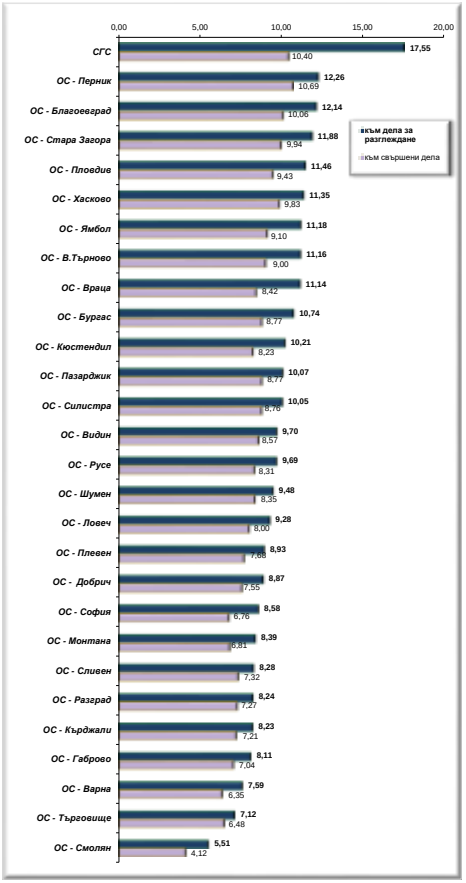

Приложение № 56

Окръжни съдилища
ДЕЙСТВИТЕЛНА НАТОВАРЕНОСТ на съдиите за 2023 година

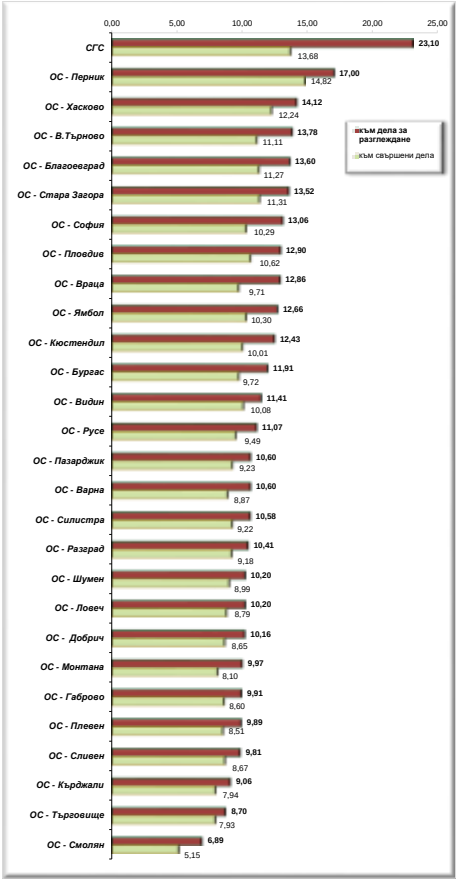

Приложение № 57

ОТЧЕТ по гражданските и търговските дела I инстанция на Окръжните съдилища за 12 месеца на 2023 година

ВИД НА ГРАЖДАНСКИЯ СПОР	шифър на реда	останали несвършени дела в началото на отчетния период	новообразувани	получени по подсъдност	върнати дела за ново разглеждане под нов номер	продължени под същия номер	Общо постъпили дела през отчетния период /к.2+3+4+5/	Дела за разглеждане /кол.1+6/	СВЪРШЕНИ ДЕЛА									останали несвършени в края на отчетния период	обжалвани дела
									Общо (к11+12+13+14+15)	в т.ч.: до 3 мес.	в т.ч.: от 3 до 6 мес.	от общо свършени дела: искът уважен изцяло	от общо свършени дела: искът уважен частично	от общо свършени дела: искът отхвърлен	Прекратени дела: по спогодба	Прекратени дела: по други причини		
а	б	1	2	3	4	5	6	7	8	9	10	11	12	13	14	15	16	17
Искове по СК и ЗЛС	0100-1	832	2225	27	0	8	**2260**	**3092**	**2247**	1644	379	1671	42	111	1	422	**845**	192
в.т.ч.Искове по СК - за произход	0106-1	275	376	10	0	6	**392**	**667**	**437**	264	101	282	7	20	0	128	**230**	60
Искове по СК - допускане на осиновяване	0107-1	40	523	0	0	0	**523**	**563**	**525**	503	14	478	1	4	0	42	**38**	13
Искове по СК - информация за осиновяване	0117-1	67	157	3	0	0	**160**	**227**	**152**	73	47	97	2	27	0	26	**75**	27
Искове по СК - допускане на международно осиновяване	0108-1	5	117	0	0	0	**117**	**122**	**118**	118	0	117	1	0	0	0	**4**	0
Искове по СК - прекратяване на осиновяване, вкл. международно осиновяване	0109-1	20	43	1	0	0	**44**	**64**	**32**	19	10	20	0	2	0	10	**32**	8
Иск за връщане на дете – Хагска конвенция / ***само СГС*** /	0113-1	15	24	0	0	0	**24**	**39**	**25**	14	7	3	1	9	0	12	**14**	9
Иск за признаване на чуждестранно решение и за допускане на изпълнението на чуждестранно решение / ***само СГС*** /	0114-1	30	51	2	0	2	**55**	**85**	**38**	23	4	13	1	2	0	22	**47**	12
Облигационни искове	0200-1	4014	2466	365	14	32	**2877**	**6891**	**2926**	1029	538	439	633	535	24	1295	**3965**	1786
в.т.ч. Облигационни искове между съсобственици	0201-1	30	11	2	0	1	**14**	**44**	**16**	4	3	2	5	4	1	4	**28**	9
Облигационни искове от/срещу владелец	0202-1	54	19	3	0	0	**22**	**76**	**16**	2	3	3	1	4	0	8	**60**	19
Искове по ЗОДОВ	0204-1	482	523	129	4	14	**670**	**1152**	**626**	281	135	8	233	53	0	332	**526**	378
Искове за обезщетение от неприлагане на право на ЕС	0219-1	127	57	13	0	2	**72**	**199**	**84**	31	10	4	3	21	0	56	**115**	54
Вещни искове	0300-1	667	377	94	2	7	**480**	**1147**	**462**	174	70	92	30	96	4	240	**685**	268
Колективни искове	0400-1	6	3	0	0	2	**5**	**11**	**5**	1	1	0	2	0	0	3	**6**	7
Установителни искове	0600-1	767	576	111	2	18	**707**	**1474**	**765**	277	194	201	145	110	15	294	**709**	412
Обезпечения	0900-1	41	1712	118	0	0	**1830**	**1871**	**1816**	1822	0	1018	83	508	0	207	**55**	407
Частни производства	1000-1	43	475	25	1	3	**504**	**547**	**479**	452	17	234	3	155	0	87	**68**	31
в.т.ч. Молба за издаване на европейска заповед за плащане и на молба за издаване изпълнителен лист по Регламент /ЕО/ № 1896/2006 г.	1008-1	17	189	13	0	0	**202**	**219**	**179**	166	9	141	0	22	0	16	**40**	9
Молба за издаване на изпълнителен лист и на молба за допущане изпълнението на съд.решение или друг акт постановен в ДЧ на ЕС по Регламент /ЕО/ № 4/2009 г.	1009-1	3	17	3	0	0	**20**	**23**	**20**	19	0	14	2	1	0	3	**3**	4
Молба за събиране на доказателства съгласно чл.17 от Регламент /ЕО/ № 1206/2001 г. само при искания за: а) непосредствено събиране на доказателства; б) ползване на специални средства, запис, диск, телефон.	1010-1	5	23	1	0	0	**24**	**29**	**25**	23	1	4	0	1	0	20	**4**	0
Молба за издаване на удостоверение; молба за издаване на изпълнителен лист въз основа на европейско изпълнително основание по Регламент /ЕО/ № 805/2004 г.	1011-1	3	16	0	0	1	**17**	**20**	**19**	19	0	13	0	3	0	3	**1**	2
Молба за признаване или отказ признаване решението по чл. 623 ГПК (Р-2201/2001г.,Р-44/2001) и за допускане изпълнението на съдебно решение или *друг акт постановен в ДЧ съгласно Регламент /ЕО/ № 1215/2012 г. по чл. 623, ал. 1 ГПК;*	1012-1	6	25	3	0	1	**29**	**35**	**31**	26	3	12	0	9	0	10	**4**	9
Други граждански дела	1300-1	134	90	4	0	1	**95**	**229**	**125**	61	14	21	46	11	1	46	**104**	60
Искове за права или правоотношения, породени или отнасящи се до търговска сделка /обективна и субективна/.	2100-1	3914	3033	183	6	59	**3281**	**7195**	**3343**	1215	755	796	1120	392	84	951	**3852**	1901
Искове за права или правоотношения,породени или отнасящи се до концесия, обществена поръчка или приватизационен договор	2200-1	98	122	6	0	0	**128**	**226**	**100**	44	27	26	17	16	12	29	**126**	45
Искове за права или правоотношения, породени или отнасящи се до картелни споразумения, решения и съгласувани практики, концентрация на стопанска дейност, нелоялна конкуренция и злоупотреба с монополно или господстващо положение	2300-1	5	1	0	0	0	**1**	**6**	**1**	0	1	0	0	1	0	0	**5**	2
Иск за недействителност на ТД	2400-1	0	1	0	0	0	**1**	**1**	**1**	1	0	1	0	0	0	0	**0**	0
Иск за защита на членствени права на членове на ТД	2500-1	25	16	1	0	4	**21**	**46**	**35**	16	10	2	0	7	0	26	**11**	20
Иск за отмяна на решение на общо събрание на ТД и нищожност при повторност на отменено решение на орган на ТД	2600-1	132	178	3	0	6	**187**	**319**	**167**	89	46	36	6	17	1	107	**152**	89
Иск за установяване допуснато нарушение при преобразуване на ТД	2700-1	0	0	0	0	0	**0**	**0**	**0**	0	0	0	0	0	0	0	**0**	0
Иск за прекратяване на ТД по съдебен ред	2800-1	344	1081	1	0	25	**1107**	**1451**	**1044**	840	183	923	1	37	0	83	**407**	62

ВИД НА ГРАЖДАНСКИЯ СПОР	шифър на реда	останали несвършени дела в началото на отчетния период	новообразувани	получени по подсъдност	върнати дела за ново разглеждане под нов номер	продължени под същия номер	Общо постъпили дела през отчетния период /к.2+3+4+5/	Дела за разглеждане /кол.1+6/	СВЪРШЕНИ ДЕЛА									останали несвършени в края на отчетния период	обжалвани дела
									Общо (к11+12+13+14+15)	в т.ч.:		от общо свършени дела:						
										до 3 мес.	от 3 до 6 мес.	изцяло	частично	изцяло	Прекратени дела				
															по спогодба	по други причини			
а	б	1	2	3	4	5	6	7	8	9	10	11	12	13	14	15	16	17
Иск за обезщетение за вреди, причинени от членове на органи на ТД или други ЮЛ	2900-1	134	24	2	0	0	**26**	**160**	**34**	10	6	6	3	15	0	10	**126**	45
Иск за заплащане на дивидент и равностойността на дружествен дял	21000-1	64	35	2	0	0	**37**	**101**	**54**	13	13	16	15	11	7	5	**47**	44
Производство по несъстоятелност	21100-1	717	876	7	1	14	**898**	**1615**	**1035**	541	254	540	37	185	0	273	**580**	371
в.т.ч: Молба за откриване на производство по несъстоятелност	21110-1	382	722	7	0	1	**730**	**1112**	**794**	446	205	474	14	85	0	221	**318**	176
Искове за прогласяване /обявяване на нищожност/ недействителност на действия и сделки по отношение на кредиторите на несъстоятелността	21120-1	141	41	0	0	11	**52**	**193**	**83**	24	16	25	6	31	0	21	**110**	74
Иск за установяване съществуване на неприето или несъществуване на прието вземане, възражения по ЗБН	21130-1	182	113	0	1	2	**116**	**298**	**154**	72	32	40	17	66	0	31	**144**	117
Иск за установяване нищожност или недопустимост на вписването, или несъществуване на вписано обстоятелство	21200-1	52	67	2	0	2	**71**	**123**	**73**	40	15	23	3	9	0	38	**50**	45
Обжалване отказ на длъжностното лице по ЗТР за вписване/обявяване	21300-1	87	1103	17	0	4	**1124**	**1211**	**1097**	1045	40	555	26	382	0	134	**114**	218
Иск за отмяна или изменение на охранителен акт, засягащ права на трети лица, извън исковете по чл. 29 ЗТР	21400-1	1	2	0	0	0	**2**	**3**	**2**	2	0	1	0	0	0	1	**1**	0
Иск за отмяна на решение на общото събрание на сдружение	21500-1	43	44	3	0	2	**49**	**92**	**51**	27	10	15	5	3	0	28	**41**	25
Иск за прекратяване по ЮЛНЦ	21600-1	3	11	0	0	0	**11**	**14**	**12**	7	2	2	0	2	0	8	**2**	5
Иск за прекратяване на кооперация по съдебен ред	21700-1	1	1	0	0	0	**1**	**2**	**2**	2	0	2	0	0	0	0	**0**	0
Иск за отмяна на решение на общото събрание на народно читалище или прекратяване на читалището	21800-1	3	2	0	0	0	**2**	**5**	**4**	1	0	1	0	0	0	3	**1**	1
Иск за прекратяване на читалище по съдебен ред	21900-1	1	5	0	0	0	**5**	**6**	**5**	4	1	4	0	0	0	1	**1**	0
Иск за разпускане на политическа партия	22000-1	0	29	0	0	0	**29**	**29**	**29**	23	5	10	0	10	0	9	**0**	3
Искове по спорове за интелектуална собственост	22100-1	124	62	0	0	7	**69**	**193**	**86**	16	26	18	18	26	4	20	**107**	84
Регистрация на сдружение, фондация, читалище	22200-1	8	5	0	0	24	**29**	**37**	**28**	26	0	16	5	7	0	0	**9**	0
Регистрация на ЖСК	22300-1	1	1	0	0	6	**7**	**8**	**7**	7	0	7	0	0	0	0	**1**	0
Регистрации на адвокатско дружество	22400-1	8	63	0	0	65	**128**	**136**	**135**	135	0	105	27	3	0	0	**1**	0
Регистрация на пенсионен фонд /фондове за допълнително задължително пенсионно осигуряване и фондове за допълнително доброволно пенсионни осигуряване вкл. по професионални схеми/	22500-1	2	0	0	0	27	**27**	**29**	**27**	27	0	27	0	0	0	0	**2**	0
Регистрация на религиозни институции и местните им поделения	22600-1	11	25	0	0	25	**50**	**61**	**56**	53	2	47	0	8	0	1	**5**	2
Регистрация и промени на политическа партия	22700-1	11	8	0	0	41	**49**	**60**	**55**	55	0	38	0	17	0	0	**5**	0
Частни търговски дела	22800-1	25	540	9	0	4	**553**	**578**	**549**	539	7	341	1	170	0	37	**29**	129
Други търговски дела	22900-1	19	12	0	0	0	**12**	**31**	**21**	12	2	8	2	6	0	5	**10**	9
Други фирмени дела	23000-1	0	3	0	0	1	**4**	**4**	**4**	4	0	3	0	0	0	1	**0**	1
Производство по стабилизация на търговец	24000-1	0	1	0	0	0	**1**	**1**	**1**	1	0	0	0	0	0	1	**0**	0
в.т.ч. Молба за откриване на производство по стабилизация	24100-1	0	1	0	0	0	**1**	**1**	**1**	1	0	0	0	0	0	1	**0**	0
Иск за унощожаване на плана за стабилизация	24200-1	0	0	0	0	0	**0**	**0**	**0**	0	0	0	0	0	0	0	**0**	0
ВСИЧКО / от ш. 0100-1 до ш. 23000-1 вкл. /		**12337**	**15275**	**980**	**26**	**387**	**16668**	**29005**	**16883**	**10255**	**2618**	**7245**	**2270**	**2850**	**153**	**4365**	**12122**	**6264**

Справка I

		брой
Брой насрочвания на дела в открито заседание		23822
Брой отлагания на дела в открито заседание		13654
В т.ч. в I-во по делото заседание		3894

Справка II

		брой
От несвършените дела /кол.16/ с изтекъл срок от 1 до 3 г.		2979
над 3 до 5 г.		1031
над 5 г.		766
От решените дела /кол.10+11+12 / с необявени решения с изтекъл срок над 3м.		740

Справка IV

		брой
Постановени решения по чл. 235, ал. 5 от ГПК, след проведено открито съдебно заседание		8153

Справка III- За времетраенето на размяната на книжата

Брой дела	За граждански дела по общия ред				За производства по чл.310 ГПК				За търговски дела			
	1м.	2м.	3м	Над 3м.	1м.	2м.	3м	Над 3м.	1м.	2м.	3м	Над 3м.
2720	525	713	756	2403	25	2	0	0	456	358	422	1609
659	0	0	0	0	0	0	0	0	70	106	123	566

Приложение № 58

О Т Ч Е Т по гражданските дела II инстанция на Окръжните съдилища за 12 месеца на 2023 година

ОКРЪЖНИ СЪДИЛИЩА	несвършени дела в началото на отчетния период	Постъпили дела през отчетния период	Дела за разглеждане (к1+ к2)	Свършени дела по резултати						останали несвършени дела в края на отчетния период	Определения и разпореждания			
				Общо свършени дела (к5+к6+к7+к8+к9)	в т.ч.: решението оставено в сила	решението изменено	решението изменено изцяло и постановено ново решение	решението обезсилено	прекратяване на делото		останали неразгледани частни жалби в началото на отчетния период	постъпили частни жалби	разгледани частни жалби	останали неразгледани частни жалби в края на отчетния период
а	*1*	*2*	*3*	*4*	*5*	*6*	*7*	*8*	*9*	*10*	*11*	*12*	*13*	*14*
Софийски градски съд	8535	6992	**15527**	**7108**	3746	1011	848	287	1216	**8419**	708	3440	3325	**823**
ОС - София	280	419	**699**	**544**	322	58	111	11	42	**155**	33	273	280	**26**
ОС - Благоевград	201	666	**867**	**693**	354	108	89	11	131	**174**	43	443	451	**35**
ОС - Бургас	390	1007	**1397**	**1127**	672	145	157	16	137	**270**	38	590	579	**49**
ОС - Варна	273	1341	**1614**	**1391**	735	229	178	45	204	**223**	34	702	702	**34**
ОС - Велико Търново	229	448	**677**	**541**	357	65	69	11	39	**136**	13	314	318	**9**
ОС - Видин	18	187	**205**	**189**	93	11	32	40	13	**16**	7	112	115	**4**
ОС - Враца	117	381	**498**	**247**	123	44	36	6	38	**251**	16	150	141	**25**
ОС - Габрово	16	178	**194**	**169**	90	38	13	1	27	**25**	8	196	190	**14**
ОС - Кюстендил	202	314	**516**	**399**	205	76	36	16	66	**117**	9	144	135	**18**
ОС - Кърджали	23	199	**222**	**194**	103	26	27	3	35	**28**	2	88	88	**2**
ОС - Ловеч	50	196	**246**	**210**	104	26	34	7	39	**36**	17	347	351	**13**
ОС - Монтана	59	202	**261**	**214**	102	38	45	5	24	**47**	2	127	112	**17**
ОС - Пазарджик	76	406	**482**	**422**	251	52	54	11	54	**60**	7	185	185	**7**
ОС - Перник	117	421	**538**	**473**	273	65	67	6	62	**65**	15	273	279	**9**
ОС - Плевен	82	417	**499**	**429**	236	53	68	25	47	**70**	11	252	252	**11**
ОС - Пловдив	373	1667	**2040**	**1620**	915	212	193	35	265	**420**	88	1321	1320	**89**
ОС - Разград	19	173	**192**	**165**	75	29	28	7	26	**27**	1	101	94	**8**
ОС - Русе	62	416	**478**	**438**	250	58	56	12	62	**40**	18	333	331	**20**
ОС - Силистра	59	176	**235**	**205**	146	21	15	2	21	**30**	18	211	214	**15**
ОС - Сливен	15	191	**206**	**187**	117	28	26	2	14	**19**	4	114	116	**2**
ОС - Смолян	32	354	**386**	**268**	176	25	31	5	31	**118**	3	106	103	**6**
ОС - Стара Загора	98	455	**553**	**477**	313	45	52	8	59	**76**	12	398	388	**22**
ОС - Добрич	85	416	**501**	**428**	175	62	50	15	126	**73**	14	317	316	**15**
ОС - Търговище	13	127	**140**	**118**	66	31	12	1	8	**22**	4	122	124	**2**
ОС - Хасково	354	340	**694**	**637**	190	39	34	4	370	**57**	12	381	373	**20**
ОС - Шумен	83	225	**308**	**279**	153	54	27	3	42	**29**	14	170	181	**3**
ОС - Ямбол	132	288	**420**	**368**	226	22	67	4	49	**52**	14	125	118	**21**
ОБЩО:	**11993**	**18602**	**30595**	**19540**	**10568**	**2671**	**2455**	**599**	**3247**	**11055**	**1165**	**11335**	**11181**	**1319**

k3=k1+k2 k4=k5+k6+k7+k8+k9 k10=k3-k4

СПРАВКА I

а	брой
насрочени дела	**19389**
отложени дела	**4388**
в т.ч. поради отмяна на решението и даване ход по същество	**150**

Справка III

а	брой
Постановени решения по чл. 235, ал. 5 от ГПК, след проведено открито съдебно заседание	**14000**

Териториално разпределение на гражданските дела II инстанция по окръжни райони за 2023 година



Приложение № 60

О Т Ч Е Т по наказателните дела I инстанция на Окръжните съдилища за 12 месеца на 2023 година

Видове престъпления по НК	шифър на реда	СВЕДЕНИЯ ЗА ДЕЛАТА																СВЕДЕНИЯ ЗА ЛИЦАТА													
		Останали несвършени дела в началото на отчетния период	Постъпили дела през отчетния период	В т.ч. повт. внесени и образувани под нов номер след прекр. на съд.пр-во	Продължени дела под същия номер	Общо постъпили дела през отчетния период (к.2+к.4)	Дела за разглеждане (к.1 + к.5)	в т.ч.:	Свършени дела					Останали несвършени дела в края на отчетния период	Обжалвани и протестирани дела	Влезли в сила присъди	в т.ч.:	Съдени лица	в т.ч.:			Осъдени лица/к.23+к.25+к.26+к.27+к.28+к.29/									от осъдените лица - брой лица с наложени наказания по чл. 381-384 НПК (споразумения)
								възобновени дела	Общо (кол.9+кол.10)	в това число:									оправдани	освободени от наказателна отговорност чл. 78А	имуществена санкция по чл. 83а от ЗАНН	Всичко	в т.ч.:	лиш. от		на лишаване от свобода над 3 до 10 г.	на лишаване от свобода над 10 до 30 г.	доживотен затвор	доживотен затвор без право на замяна	други наказания	
										решени по съществ с присъда	прекрат.и свършени по споразумение	от тях: свършени по споразум. чл. 381-384 НПК	свършени до 3 месеца										непълнолетни	общо	условно						
а	б	1	2	3	4	5	6	7	8	9	10	11	12	13	14	15	16	17	18	19	20	21	22	23	24	25	26	27	28	29	30
ПРЕСТЪПЛЕНИЯ ПРОТИВ РЕПУБЛИКАТА	**0100**	5	2	0	0	2	**7**	0	**3**	1	2	0	1	**4**	3	2	1	9	0	0	0	**1**	0	1	1	0	0	0	0	0	0
в т.ч. Тероризъм - чл. 108а **(само за СпНС)**	0113	3	0	0	0	0	**3**	0	**1**	0	1	0	0	**2**	2	2	1	2	0	0	0	**0**	0	0	0	0	0	0	0	0	0
ПРЕСТЪПЛЕНИЯ ПРОТИВ ЛИЧНОСТТА - Убийства	**0200**	158	172	15	7	179	**337**	0	**188**	149	39	0	73	**149**	163	110	9	228	18	0	0	**140**	5	55	45	24	54	5	0	2	0
в т.ч. Убийство по чл. 115 НК	0201	23	18	4	0	18	**41**	0	**22**	18	4	0	7	**19**	16	12	0	25	0	0	0	**18**	0	1	1	3	14	0	0	0	0
Квалифицирани състави на убийство - чл. 116, ал. 1 НК	0202	52	66	2	3	69	**121**	0	**62**	52	10	0	23	**59**	58	46	0	82	2	0	0	**52**	2	3	2	8	36	5	0	0	0
Убийство на съдия, прокурор, следовател, полицейски орган, разследващ полицай, държавен или частен съдебен изпълнител и помощник - частен съдебен изпълнител, митнически и данъчен служител - чл. 116, ал. 2 НК	0203	0	0	0	0	0	**0**	0	**0**	0	0	0	0	**0**	0	0	0	0	0	0	0	**0**	0	0	0	0	0	0	0	0	0
Убийство в състояние на силно раздразнение - чл. 118 НК	0205	0	1	0	0	1	**1**	0	**0**	0	0	0	0	**1**	0	0	0	0	0	0	0	**0**	0	0	0	0	0	0	0	0	0
Лишаване от живот при професионална непредпазливост - чл. 123 НК	0210	43	51	7	4	55	**98**	0	**58**	39	19	0	24	**40**	49	22	7	73	14	0	0	**40**	0	34	31	2	2	0	0	2	0
Опит за убийство по чл. 115 НК	0214	15	10	0	0	10	**25**	0	**10**	10	0	0	5	**15**	15	7	1	11	1	0	0	**5**	0	1	0	3	1	0	0	0	0
Опит за убийство по чл. 116 НК	0215	9	7	1	0	7	**16**	0	**9**	9	0	0	2	**7**	4	10	1	9	1	0	0	**6**	1	2	1	1	3	0	0	0	0
Опит за убийство по чл. 118 НК	0216	0	0	0	0	0	**0**	0	**0**	0	0	0	0	**0**	0	1	0	0	0	0	0	**0**	0	0	0	0	0	0	0	0	0
ПРЕСТЪПЛЕНИЯ ПРОТИВ ЛИЧНОСТТА - Телесни повреди	**0300**	6	6	0	0	6	**12**	0	**9**	3	6	1	6	**3**	4	6	1	13	0	0	0	**5**	0	4	4	0	0	0	0	1	1
в т.ч. Квалифицирани състави на телесна повреда - чл. 131, ал. 1, т. 8 НК **(само за СпНС)**	0305	1	4	0	0	4	**5**	0	**3**	0	3	0	2	**2**	0	1	0	6	0	0	0	**0**	0	0	0	0	0	0	0	0	0
Тежка, средна телесна повреда на съдия, прокурор, следовател, лице от състава на МВР, държавен или частен съдебен изпълнител и помощник - частен съдебен изпълнител, митнически и данъчен служител - чл. 131, ал. 2, т. 1 и 2 НК	0306	3	1	0	0	1	**4**	0	**3**	2	1	0	3	**1**	2	2	0	5	0	0	0	**3**	0	3	3	0	0	0	0	0	0
ДРУГИ ПРЕСТЪПЛЕНИЯ ПРОТИВ ЛИЧНОСТТА	**0400**	24	65	4	0	65	**89**	0	**50**	20	30	22	35	**39**	19	47	2	64	1	0	0	**52**	0	39	31	10	2	0	0	1	34
в.т.ч. Отвличане - чл. 142, ал. 1 НК	0407	1	8	0	0	8	**9**	0	**7**	1	6	4	6	**2**	1	5	0	7	0	0	0	**5**	0	5	5	0	0	0	0	0	4
Квалифицирани състави на отвличане - чл. 142, ал. 2 НК	0408	6	24	0	0	24	**30**	0	**21**	2	19	16	20	**9**	2	25	0	30	0	0	0	**27**	0	25	23	2	0	0	0	0	27
Отвличане по чл. 142, ал. 3 НК	0409	3	2	0	0	2	**5**	0	**2**	2	0	0	1	**3**	2	1	0	3	0	0	0	**2**	0	0	0	1	1	0	0	0	0
Приготовление за отвличане - чл. 142, ал. 5 НК	0410	0	0	0	0	0	**0**	0	**0**	0	0	0	0	**0**	0	0	0	0	0	0	0	**0**	0	0	0	0	0	0	0	0	0
Противозаконно лишаване от свобода от длъжностно лице, представител на обществеността в нарушение на службата или функцията му, от охранител, застраховател или лице от състава на МВР, от лице, действащо по поръчение на организирана престъпна група - чл. 142а, ал. 2, предл.второ НК (**само за СпНС**)	0412	0	0	0	0	0	**0**	0	**0**	0	0	0	0	**0**	0	0	0	0	0	0	0	**0**	0	0	0	0	0	0	0	0	0
Принуда - чл. 143, ал. 2, предл.второ НК **(само за СпНС)**	0416	0	3	0	0	3	**3**	0	**1**	0	1	1	1	**2**	0	2	1	1	0	0	0	**1**	0	1	0	0	0	0	0	0	1
Задържане на заложници - чл. 143а, ал. 3, предл.второ НК **(само за СпНС)**	0418	0	0	0	0	0	**0**	0	**0**	0	0	0	0	**0**	0	0	0	0	0	0	0	**0**	0	0	0	0	0	0	0	0	0
Квалифицирани състави на блудство - чл. 149, ал. 5 НК	0425	9	16	2	0	16	**25**	0	**12**	10	2	0	5	**13**	7	8	1	15	1	0	0	**10**	0	5	2	5	0	0	0	0	0
Квалифицирани състави на изнасилване - чл. 152, ал. 4 НК	0431	6	9	2	0	9	**15**	0	**5**	4	1	0	0	**10**	6	3	0	5	0	0	0	**4**	0	2	0	1	1	0	0	0	0
Склоняване към проституция - чл. 155, ал. 5, т. 1 НК **(само за СпНС)**	0435	1	1	0	0	1	**2**	0	**1**	1	0	0	1	**1**	1	1	0	1	0	0	0	**1**	0	0	0	1	0	0	0	0	0
Квалифицирани състави на отвличане с цел предоставяне за развратни действия - чл. 156, ал. 3, т. 1 НК **(само за СпНС)**	0440	0	0	0	0	0	**0**	0	**0**	0	0	0	0	**0**	0	0	0	0	0	0	0	**0**	0	0	0	0	0	0	0	0	0
Разпространение на порнографски материали - чл. 159, ал. 5 НК **(само за СпНС)**	0443	0	0	0	0	0	**0**	0	**0**	0	0	0	0	**0**	0	0	0	0	0	0	0	**0**	0	0	0	0	0	0	0	0	0
Трафик на хора, представляващ опасен рецидив - чл. 159г, предл.второ НК **(само за СпНС)**	0447	0	0	0	0	0	**0**	0	**0**	0	0	0	0	**0**	0	0	0	0	0	0	0	**0**	0	0	0	0	0	0	0	0	0
ПРЕСТЪПЛЕНИЯ ПРОТИВ ПРАВАТА НА ГРАЖДАНИТЕ	**0500**	1	2	0	0	2	**3**	0	**2**	0	2	1	1	**1**	2	2	2	2	0	0	0	**1**	0	1	0	0	0	0	0	0	0
в т.ч. Против националното и расовото равенство - чл. 162, ал. 3, предл.първо и ал. 4 НК **(само за СпНС)**	0501	0	0	0	0	0	**0**	0	**0**	0	0	0	0	**0**	0	0	0	0	0	0	0	**0**	0	0	0	0	0	0	0	0	0
ПРЕСТЪПЛЕНИЯ ПРОТИВ СОБСТВЕНОСТТА	**0700**	97	214	5	3	217	**314**	1	**217**	78	139	113	150	**97**	75	186	2	291	6	0	0	**241**	3	145	47	78	10	3	0	5	128
в т.ч. Квалифицирани състави на кражба - чл. 195, ал. 1, т. 9, предл.второ НК **(само за СпНС)**	0702	1	4	0	0	4	**5**	0	**5**	0	5	5	5	**0**	0	8	0	8	0	0	0	**8**	0	6	4	0	0	0	0	2	8
Кражба в особено големи размери, представляваща особено тежък случай - чл. 196а НК	0706	3	3	2	0	3	**6**	0	**5**	4	1	0	1	**1**	3	2	0	6	0	0	0	**6**	0	1	0	5	0	0	0	0	0
Квалифицирани състави на грабеж - чл. 199, ал. 1 НК	0709	48	137	0	0	137	**185**	1	**152**	51	101	93	111	**33**	43	141	0	191	2	0	0	**176**	3	106	24	61	5	2	0	2	96
Квалифицирани състави на грабеж - чл. 199, ал. 2 НК	0710	3	13	0	0	13	**16**	0	**12**	9	3	2	7	**4**	6	5	0	15	0	0	0	**14**	0	4	2	4	5	1	0	0	4
Длъжностно присвояване - чл. 201 НК **(само за СпНС)**	0712	0	0	0	0	0	**0**	0	**0**	0	0	0	0	**0**	0	0	0	0	0	0	0	**0**	0	0	0	0	0	0	0	0	0

Видове престъпления по НК	шифър на реда	СВЕДЕНИЯ ЗА ДЕЛАТА																СВЕДЕНИЯ ЗА ЛИЦАТА														
		Останали несвършени дела в началото на отчетния период	Постъпили дела през отчетния период	В т.ч. повт. внесени и образувани под нов номер след прекр. на съд.пр-во	Продължени дела под същия номер	Общо постъпили дела през отчетния период (к.2+к.4)	Дела за разглеждане (к.1 + к.5)	в т.ч.:	Свършени дела					Останали несвършени дела в края на отчетния период	Обжалвани и протестирани дела	Влезли в сила присъди	в т.ч.:	Съдени лица	в т.ч.:			Осъдени лица/к.23+к.25+к.26+к.27+к.28+к.29/									
								възобновени дела	Общо (кол.9+кол.10)	в това число: решени по съществ. с присъда	прекрат.и свършени по споразумение	от тях: свършени по споразум. чл. 381-384 НПК	свършени до 3 месеца				оправдателни присъди		оправдани	освободени от наказателна отговорност чл. 78А	конфискация на имуществена санкция по чл.83а от ЗАНН	Всичко	в т.ч.: непълнолетни	лиш. от: общо	в т.ч.: условно	на лишаване от свобода над 3 до 10 г.	на лишаване от свобода над 10 до 30 г.	доживотен затвор	доживотен затвор без право на замяна	други наказания	от общите лица - брой лица с наложени наказания по чл. 381-384 НПК (споразумения)
а	б	1	2	3	4	5	6	7	8	9	10	11	12	13	14	15	16	17	18	19	20	21	22	23	24	25	26	27	28	29	30
Длъжностно присвояване, за улесняването на което е извършено и друго престъпление, не по-тежко наказуемо - чл. 202, ал. 1, т. 1 и т. 2 НК **(само за СпНС)**	0713	0	0	0	0	0	**0**	0	**0**	0	0	0	0	**0**	0	0	0	0	0	0	0	**0**	0	0	0	0	0	0	0	0	0
Длъжностно присвояване в големи размери - чл. 202, ал. 2 НК **(само за СпНС)**	0714	0	0	0	0	0	**0**	0	**0**	0	0	0	0	**0**	1	0	0	0	0	0	0	**0**	0	0	0	0	0	0	0	0	0
Длъжностно присвояване в особено големи размери, представляващо особено тежък случай - чл. 203, ал. 1 НК	0715	20	15	1	3	18	**38**	0	**15**	6	9	0	4	**23**	12	4	1	23	1	0	0	**6**	0	3	3	3	0	0	0	0	0
Маловажни случаи на длъжностно присвояване - чл. 204 НК **(само за СпНС)**	0716	0	0	0	0	0	**0**	0	**0**	0	0	0	0	**0**	0	0	0	0	0	0	0	**1**	0	0	0	1	0	0	0	0	0
Привилегирован състав на длъжностно присвояване - чл. 205 НК **(само за СпНС)**	0717	0	0	0	0	0	**0**	0	**0**	0	0	0	0	**0**	0	0	0	0	0	0	0	**0**	0	0	0	0	0	0	0	0	0
Обсебване в особено големи размери, представляващо особено тежък случай - чл. 206, ал. 4 НК	0720	0	4	1	0	4	**4**	0	**0**	0	0	0	0	**4**	0	1	0	0	0	0	0	**0**	0	0	0	0	0	0	0	0	0
Присвояване на съкровище - чл. 208, ал. 5, предл.първо НК **(само за СпНС)**	0722	0	0	0	0	0	**0**	0	**0**	0	0	0	0	**0**	0	0	0	0	0	0	0	**0**	0	0	0	0	0	0	0	0	0
Документна измама - чл. 212, ал. 1 и ал. 2 НК **(само за СпНС)**	0726	0	0	0	0	0	**0**	0	**0**	0	0	0	0	**0**	0	0	0	0	0	0	0	**0**	0	0	0	0	0	0	0	0	0
Документна измама, при която полученото без правно основание имущество е от фондове на Европейския съюз или предоставено от тях на българската държава - чл. 212, ал. 3 НК **(само за СпНС)**	0727	0	0	0	0	0	**0**	0	**0**	0	0	0	0	**0**	0	0	0	0	0	0	0	**0**	0	0	0	0	0	0	0	0	0
Документна измама в големи размери или представляваща опасен рецидив - чл. 212, ал. 4 НК **(само за СпНС)**	0728	0	0	0	0	0	**0**	0	**0**	0	0	0	0	**0**	0	0	0	0	0	0	0	**0**	0	0	0	0	0	0	0	0	0
Документна измама в особено големи размери - чл. 212, ал. 5 НК	0729	9	9	0	0	9	**18**	0	**3**	2	1	0	2	**15**	2	1	0	8	0	0	0	**5**	0	2	2	2	0	0	0	1	0
Измама по чл.212а НК **(само за СпНС)**	0730	0	0	0	0	0	**0**	0	**0**	0	0	0	0	**0**	0	0	0	0	0	0	0	**0**	0	0	0	0	0	0	0	0	0
Квалифицирани състави на рекет - чл. 213а, ал. 2, т. 5, предл.второ НК **(само за СпНС)**	0734	0	0	0	0	0	**0**	0	**0**	0	0	0	0	**0**	0	0	0	0	0	0	0	**0**	0	0	0	0	0	0	0	0	0
Квалифицирани състави на рекет - чл. 213а, ал. 3 НК	0735	4	2	0	0	2	**6**	0	**4**	2	2	2	1	**2**	2	3	0	6	3	0	0	**2**	0	2	0	0	0	0	0	0	2
Квалифицирани състави на рекет - чл.213а, ал. 4 НК	0736	0	0	0	0	0	**0**	0	**0**	0	0	0	0	**0**	0	0	0	0	0	0	0	**0**	0	0	0	0	0	0	0	0	0
Квалифицирани състави на изнудване - чл. 214, ал. 2 НК	0738	7	25	1	0	25	**32**	0	**20**	4	16	11	17	**12**	6	20	0	31	0	0	0	**23**	0	21	12	2	0	0	0	0	18
ПРЕСТЪПЛЕНИЯ ПРОТИВ СТОПАНСТВОТО	**0800**	122	403	7	5	408	**530**	0	**411**	98	313	270	318	**119**	82	369	9	465	19	1	0	**396**	5	344	257	28	9	1	0	14	273
в т.ч. Безстопанственост - чл. 219, ал. 1 и 2 НК	0801	5	3	0	0	3	**8**	0	**2**	2	0	0	1	**6**	0	1	0	3	1	0	0	**1**	0	1	1	0	0	0	0	0	0
Умишлена безстопанственост - чл. 219, ал. 3 НК	0802	3	5	0	0	5	**8**	0	**2**	0	2	0	0	**6**	2	1	0	2	0	0	0	**0**	0	0	0	0	0	0	0	0	0
Безстопанственост в особено големи размери, представляваща особено тежък случай - чл. 219, ал. 4 НК	0803	6	1	0	0	1	**7**	0	**2**	1	1	0	1	**5**	2	0	0	3	1	0	0	**0**	0	0	0	0	0	0	0	0	0
Сключване на неизгодна сделка, в това число и квалифициран състав - чл. 220 НК	0804	6	1	0	0	1	**7**	0	**4**	3	1	0	0	**3**	4	1	0	5	3	0	0	**0**	0	0	0	0	0	0	0	0	0
Престъпления против горското стопанство - чл. 235, ал. 4, предл.първо НК **(само за СпНС)**	0817	0	1	0	0	1	**1**	0	**1**	0	1	1	1	**0**	0	1	0	1	0	0	0	**1**	0	1	1	0	0	0	0	0	1
Контрабанда на наркотични вещества - чл. 242 ал. 2 НК	0822	9	40	1	1	41	**50**	0	**37**	7	30	23	30	**13**	11	32	0	47	0	0	0	**35**	0	26	14	8	0	1	0	0	21
Контрабанда на прекурсори или съоръжения и материали за производство на наркотични вещества - чл. 242 ал. 3 НК	0823	0	1	0	0	1	**1**	0	**1**	0	1	0	1	**0**	0	1	0	1	0	0	0	**0**	0	0	0	0	0	0	0	0	0
ПРЕСТЪПЛЕНИЯ ПРОТИВ ФИНАНСОВАТА, ДАНЪЧНАТА И ОСИГУРИТЕЛНАТА СИСТЕМИ	**800А**	137	211	21	3	214	**351**	2	**192**	96	96	26	99	**159**	91	99	11	237	18	7	0	**127**	0	96	83	12	6	0	0	13	25
в т.ч. Пране на пари, приготовление и сдружаване - чл. 253, ал. 1 НК; чл. 253а НК	0835	3	2	0	0	2	**5**	0	**1**	1	0	0	0	**4**	2	2	0	1	0	0	0	**3**	0	1	1	2	0	0	0	0	0
Квалифицирани състави на пране на пари - чл. 253, ал. 2 - 5 НК	0836	10	12	3	1	13	**23**	0	**9**	3	6	1	5	**14**	3	3	1	18	0	0	0	**7**	0	6	6	1	0	0	0	0	1
Нарушаване разпоредбите на Закона за мерките срещу изпирането на пари от длъжностно лице - чл. 253б НК	0837	0	0	0	0	0	**0**	0	**0**	0	0	0	0	**0**	0	0	0	0	0	0	0	**0**	0	0	0	0	0	0	0	0	0
Укриване и неплащане на данъчни задължения - чл. 255, чл. 255а, чл. 256, чл. 257 НК	0839	119	172	17	2	174	**293**	2	**160**	82	78	15	79	**133**	81	78	17	192	14	7	0	**100**	0	72	60	8	6	0	0	14	13
ПРЕСТЪПЛЕНИЯ ПРОТИВ ДЕЙНОСТТА НА ДЪРЖАВНИТЕ ОРГАНИ И ОБЩЕСТВЕНИТЕ ОРГАНИЗАЦИИ	**0900**	62	177	4	3	180	**242**	0	**195**	118	77	61	142	**47**	53	177	2	242	20	0	0	**190**	0	129	109	4	3	0	0	54	64
в т.ч. Незаконно превеждане през граница - чл. 280, ал. 2, т. 5 НК **(само за СпНС)**	0911	1	0	0	0	0	**1**	0	**0**	0	0	0	0	**1**	0	1	0	0	0	0	0	**0**	0	0	0	0	0	0	0	0	0
Основен състав на престъпление по служба - чл. 282, а	0913	3	2	1	0	2	**5**	0	**5**	3	2	1	2	**0**	2	4	1	7	0	0	0	**7**	0	6	5	0	0	0	0	1	1
Квалифицирани състави на престъпление по служба - чл. 282, ал. 2 - 5 НК	0914	5	5	0	0	5	**10**	0	**8**	5	3	1	3	**2**	5	5	0	12	3	0	0	**5**	0	5	5	0	0	0	0	0	1
Престъпление по служба - чл. 282а НК	0915	0	0	0	0	0	**0**	0	**0**	0	0	0	0	**0**	0	0	0	0	0	0	0	**0**	0	0	0	0	0	0	0	0	0
Престъпление по служба - чл. 283 НК	0916	0	0	0	0	0	**0**	0	**0**	0	0	0	0	**0**	0	2	0	0	0	0	0	**0**	0	0	0	0	0	0	0	0	0
Престъпление по служба - чл. 283а НК	0917	0	0	0	0	0	**0**	0	**0**	0	0	0	0	**0**	0	0	0	0	0	0	0	**0**	0	0	0	0	0	0	0	0	0

Видове престъпления по НК	шифър на реда	СВЕДЕНИЯ ЗА ДЕЛАТА																СВЕДЕНИЯ ЗА ЛИЦАТА													
		Останали несвършени дела в началото на отчетния период	Постъпили дела през отчетния период	В т.ч. повт. внесени и образувани под нов номер след прекр. на съд.пр-во	Продължени дела под същия номер	Общо постъпили дела през отчетния период (к.2+к.4)	Дела за разглеждане (к.1 + к.5)	в т.ч.:	Свършени дела					Останали несвършени дела в края на отчетния период	Обжалвани и протестирани дела	Влезли в сила присъди	в т.ч.:	Съдени лица	в т.ч.:			Осъдени лица/к.23+к.25+к.26+к.27+к.28+к.29/									
								възобновени дела	Общо (кол.9+кол.10)	в това число: решени по същество с присъда	прекрат.и свършени по споразумение	от тях: свършени по споразум. чл. 381-384 НПК	свършени до 3 месеца				оправдателни присъди		оправдани	освободени от наказателна отговорност чл. 78А	имуществена санкция по чл. 83а от ЗАНН	Всичко	в т.ч.: непълнолетни	лиш. от общо	в т.ч.: условно	на лишаване от свобода над 3 до 10 г.	на лишаване от свобода над 10 до 30 г.	доживотен затвор	доживотен затвор без право на замяна	други наказания	от съдените лица - брой лица с наложени наказания по чл. 381-384 НПК (споразумения)
а	б	1	2	3	4	5	6	7	8	9	10	11	12	13	14	15	16	17	18	19	20	21	22	23	24	25	26	27	28	29	30
Престъпление по служба - чл. 283б НК	0918	0	0	0	0	0	0	0	0	0	0	0	0	0	0	0	0	0	0	0	0	0	0	0	0	0	0	0	0	0	0
Престъпление по служба - чл. 285 НК (само за СпНС)	0921	0	0	0	0	0	0	0	0	0	0	0	0	0	0	0	0	0	0	0	0	0	0	0	0	0	0	0	0	0	0
Подкуп - чл. 301 НК	0932	9	3	0	0	3	12	0	8	8	0	0	1	4	7	1	0	13	6	0	0	4	0	3	3	0	0	0	0	1	0
Квалифицирани състави на подуп - чл. 302 НК	0933	11	4	0	1	5	16	0	11	8	3	0	4	5	9	10	0	19	4	0	0	10	0	9	9	1	0	0	0	0	0
Подкуп в особено големи размери, представляващ особено тежък случай - чл. 302а НК	0934	0	0	0	0	0	0	0	0	0	0	0	0	0	2	1	0	0	0	0	0	0	0	0	0	0	0	0	0	0	0
Подкуп на длъжностно лице - чл. 304 НК	0935	0	17	1	0	17	17	0	13	11	2	0	12	4	0	13	0	15	1	0	0	10	0	8	7	0	0	0	0	2	0
Подкуп на длъжностно лице, заемащо отговорно служебно положение, включително съдия, съдебен заседател, прокурор или следовател - чл. 304а НК	0936	14	59	1	1	60	74	0	63	62	1	0	53	11	13	57	0	63	1	0	0	59	0	46	39	0	0	0	0	13	0
Подкуп от и на чуждо длъжностно лице - чл. 301, ал. 5 и чл. 304, ал. 3 НК	0937	0	1	0	0	1	1	0	1	1	0	0	1	0	0	1	0	1	0	0	0	1	0	1	1	0	0	0	0	0	0
Подкуп с цел упражняване на влияние - чл. 304б НК	0938	1	0	0	1	1	2	0	1	0	1	0	0	1	1	0	0	2	0	0	0	0	0	0	0	0	0	0	0	0	0
Подкуп, получен от арбитър или вещо лице - чл. 305 НК	0939	0	1	0	0	1	1	0	0	0	0	0	0	1	0	0	0	0	0	0	0	0	0	0	0	0	0	0	0	0	0
Посредничество за подкуп - чл. 305а НК	0940	0	0	0	0	0	0	0	0	0	0	0	0	0	0	0	0	0	0	0	0	0	0	0	0	0	0	0	0	0	0
Провокация за подкуп - чл. 307 НК	0941	0	0	0	0	0	0	0	0	0	0	0	0	0	0	0	0	0	0	0	0	0	0	0	0	0	0	0	0	0	0
ДОКУМЕНТНИ ПРЕСТЪПЛЕНИЯ - чл. 308 - чл. 319 НК	**1000**	0	2	0	0	2	2	0	0	0	0	0	0	2	0	1	0	0	0	0	0	0	0	0	0	0	0	0	0	0	0
КОМПЮТЪРНИ ПРЕСТЪПЛЕНИЯ - чл. 319а - чл. 319е НК	**1100**	0	4	0	0	4	4	0	2	0	2	2	2	2	0	2	0	2	0	0	0	1	0	1	1	0	0	0	0	0	2
ПРЕСТЪПЛЕНИЯ ПРОТИВ РЕДА И ОБЩЕСТВЕНОТО СПОКОЙСТВИЕ	**1200**	97	136	9	4	140	237	0	138	10	128	67	93	99	53	132	14	428	23	1	0	141	1	135	95	5	0	0	0	1	136
в т.ч. Образуване и ръководене на организирана престъпна група - чл. 321 НК **(само за СпНС)**	1202	81	133	7	2	135	216	0	131	9	122	67	90	85	47	127	9	393	23	1	0	140	1	135	96	4	0	0	0	1	136
Участие в ръководството на престъпна организация или група - чл. 321а НК **(само за СпНС)**	1203	16	3	2	2	5	21	0	7	1	6	0	3	14	6	5	5	35	0	0	0	1	0	0	0	1	0	0	0	0	0
ОБЩООПАСНИ ПРЕСТЪПЛЕНИЯ	**1300**	283	1209	33	7	1216	1499	5	1189	325	864	759	964	310	258	1082	14	1333	17	5	0	1185	16	1017	664	104	32	1	0	31	713
в т.ч. Квалифицирани състави на палеж и взрив - чл. 330, ал. 2 и 3, чл. 333 НК	1302	10	16	1	1	17	27	0	24	14	10	6	14	3	9	15	0	31	3	0	0	24	0	22	14	2	0	0	0	0	9
Причиняване на смърт и телесна повреда в транспорта - чл. 342 НК	1311	9	15	1	0	15	24	0	20	9	11	6	11	4	5	12	0	20	1	1	0	15	0	11	9	3	0	0	0	1	7
Причиняване на смърт по непредпазливост в транспорта - чл.343, ал. 1 б. "в" от НК	1313	87	162	10	1	163	250	0	158	134	24	0	91	92	83	111	4	164	5	0	0	120	0	112	110	2	0	0	0	6	0
Причиняване на смърт при управление на МПС в квалифицирани случаи - чл. 343, ал. 3, б. "б" и ал. 4 НК	1315	60	132	10	1	133	193	0	120	102	18	1	76	73	60	81	2	134	0	0	0	104	2	77	66	22	5	0	0	0	1
Противозаконно отнемане на МПС - чл. 346, ал.6, предл.второ НК **(само за СпНС)**	1321	0	0	0	0	0	0	0	0	0	0	0	0	0	0	0	0	0	0	0	0	0	0	0	0	0	0	0	0	0	0
Основни състави на производство, пренасяне, изготвяне, търговия и др. на наркотични вещества - чл. 354а, ал. 1 и 2 НК	1332	119	861	11	4	865	984	4	849	63	786	734	754	135	99	847	8	963	7	4	0	898	13	780	456	69	25	1	0	23	691
Склоняване към употреба на наркотични вещества - чл. 354б НК	1334	1	3	0	0	3	4	0	2	0	2	2	2	2	0	2	0	2	0	0	0	2	0	2	1	0	0	0	0	0	2
Квалифицирани състави на отглеждане на растения с цел производство на наркотични вещества - чл. 354в, ал. 2 - 4 НК **(само за СпНС)**	1336	1	4	0	0	4	5	0	5	1	4	2	3	0	1	5	0	8	0	0	0	13	0	5	0	6	2	0	0	0	0
Общоопасни престъпления, извършени от чужд гражданин - чл. 356б, ал. 2 НК **(само за СпНС)**	1338	0	0	0	0	0	0	0	0	0	0	0	0	0	0	0	0	0	0	0	0	0	0	0	0	0	0	0	0	0	0
ПРЕСТЪПЛЕНИЯ ПРОТИВ ОТБРАНИТЕЛНАТА СПОСОБНОСТ НА РЕПУБЛИКАТА	**1400**	0	0	0	0	0	0	0	0	0	0	0	0	0	0	0	0	0	0	0	0	0	0	0	0	0	0	0	0	0	0
в т.ч. Разгласяване сведения, представляващи държавна тайна - чл. 357 - чл. 360 НК	1401	0	0	0	0	0	0	0	0	0	0	0	0	0	0	0	0	0	0	0	0	0	0	0	0	0	0	0	0	0	0
ПРЕСТЪПЛЕНИЯ ПРОТИВ МИРА И ЧОВЕЧЕСТВОТО	**1600**	0	1	1		1	1	0	0	0	0	0	0	1	0	0	0	0	0	0	0	0	0	0	0	0	0	0	0	0	0
ОБЩО ДЕЛА НОХ /от ш. 0100 до ш. 1600/	**1699**	**992**	**2604**	**99**	**32**	**2636**	**3628**	**8**	**2596**	**898**	**1698**	**1322**	**1884**	**1032**	**803**	**2215**	**67**	**3314**	**122**	**14**	**0**	**2480**	**30**	**1967**	**1337**	**265**	**116**	**10**	**0**	**122**	**1376**
ЧНД - СЪДЕБНО ПРОИЗВОДСТВО	**2000**	362	7425	9	3	7428	**7790**	5	**7515**	6458	1057	0	7129	**275**	556	1231	0	**192**				**x**						**6**	**2**		
в т.ч. Производство за определяне на общо наказание по чл. 23-27 НК (кумулации – чл. 306, ал. 1, т. 1 НПК)	2110	29	314	4	0	314	**343**	1	**295**	227	68	0	270	**48**	45	23	0	**25**				**x**									
Производство по закона за Европейската заповед за разследване	2250	12	95	0	0	95	**107**	0	**87**	28	59	0	77	**20**	1	8	0	**4**				**x**									
Производство по молби за реабилитация	2400	24	152	2	0	152	**176**	0	**146**	103	43	0	123	**30**	15	21	0	**1**				**x**									
ЧНД - ОТ ДОСЪДЕБНОТО ПРОИЗВОДСТВО	**3000**	195	12993	3	4	12997	**13192**	0	**12905**	12435	470	0	12959	**287**	1037	1301	0	**207**				**x**									
АДМИНИСТРАТИВНИ ДЕЛА - общо	**4000**	35	95	1	2	97	**132**	0	**107**	76	31	8	87	**25**	18	70	2	65	3	40	45		**45**	**3**	**0**	**0**	**0**	**0**	**0**	**0**	**0**
в т.ч. Производства по приложението на чл.78а НК	4350	8	36	1	0	36	**44**	0	**39**	27	12	6	36	**5**	8	44	1	42	2	40	0		**0**	**1**	**0**	**0**	**0**	**0**	**0**	**0**	**0**
в т.ч. Производства по чл. 83а от ЗАНН	4381	19	66	0	2	68	**87**	0	**68**	49	19	0	51	**19**	10	20	1	22	1	0	45		**45**	**2**	**0**	**0**	**0**	**0**	**0**	**0**	**0**
Общо наказателни I инстанция дела		**1584**	**23117**	**112**	**41**	**23158**	**24742**	**13**	**23123**	**19867**	**3256**	**1330**	**22059**	**1619**	**2414**	**4817**	**69**	**3808**	**125**	**54**	**45**	**2480**	**75**	**1970**	**1337**	**265**	**116**	**16**	**2**	**122**	**1376**

	брой
Искания за възобновяване (чл. 419 от НПК)	43

СПРАВКА I

	брой
Брой насрочвания на дела от ОХ+ЧХ	12152
В т.ч. общ характер	8283
Брой отлагания на дела от ОХ+ЧХ	6167
В т.ч. общ характер	5076
Изпратени дела за дорасследване от съдия-докл.	54
Изпратени за дорасследване в открито заседание	95
От влезли в сила решени,бр.изпратени за доразсл.	29
Спрени дела	12
Лица осъдени на пробация	115
Кумулации	687

СПРАВКА II

	брой
От несвършените дела /кол.13/ с изтекъл срок от първото образуване на делото	1153
а/ до 3 месеца	**749**
б/ от 3 до 6 месеца	**208**
в/ от 6 месеца до 1 г.	**222**
г/ над 1 година	**402**
От решените дела /кол.9/ ненаписани мотиви към присъдата с изтекъл 60-дневен срок	**209**

СПРАВКА III

СВЪРШЕНИ ДЕЛА ПО НЯКОИ ГЛАВИ ОТ НПК	БРОЙ
ГЛ.XXIV Свършени бързи производства	143
ГЛ.XXV Свършени незабавни производства	0
ГЛ.XXVI Свърш. произв. по искане на обвиняемия	12
ГЛ.XXVII Свършени съкратени производства	304

СПРАВКА IV

	брой
Постановени присъди	900
Постановени решения по НАХД	78

Приложение № 61

ОТЧЕТ по наказателните дела II инстанция на ОКРЪЖЕННИТЕ СЪДИЛИЩА за 12 месеца на 2023 година

ОКРЪЖНИ СЪДИЛИЩА	несвършени дела в началото на отчетния период	Постъпили дела през отчетния период	в т.ч.: по жалби	в т.ч.: по протести	Дела за разглеждане (кол.1+ кол.2)	СВЪРШЕНИ ДЕЛА ПО РЕЗУЛТАТИ: Общо свършени дела (от к7 до к17)	в т.ч.: присъдата потвърдена	Присъдата изменена: приложено условно осъждане	Присъдата изменена: отменено условно осъждане	Присъдата изменена: наказанието намалено	Присъдата изменена: наказанието увеличено	Присъдата изменена: с други промени в наказателната част	Присъдата изменена: с промяна в гражданската част	отменена отчасти с връщане за ново разглеждане	Присъдата отменена изцяло: с връщане за ново разглеждане	Присъдата отменена изцяло: с произнасяне на нова присъда	делото прекратено	останали несвършени дела в края на отчетния период	Частни жалби и протести: неразгледани дела в началото на отчетния период	Частни жалби и протести: постъпили	Частни жалби и протести: разгледани	Частни жалби и протести: останали неразгледани в края на отчетния период
а	*1*	*2*	*3*	*4*	*5*	*6*	*7*	*8*	*9*	*10*	*11*	*12*	*13*	*14*	*15*	*16*	*17*	*18*	*19*	*20*	*21*	*22*
Софийски градски съд	271	493	386	107	**764**	**474**	288	0	2	16	3	46	1	0	26	42	50	**290**	198	1462	1445	**215**
ОС - София	62	111	91	20	**173**	**118**	59	2	1	3	0	2	0	9	22	5	15	**55**	19	124	128	**15**
ОС - Благоевград	74	181	162	29	**255**	**209**	106	1	0	12	4	17	5	18	4	19	23	**46**	3	281	272	**12**
ОС - Бургас	85	167	138	29	**252**	**203**	107	2	1	15	2	17	5	1	15	15	23	**49**	36	233	251	**18**
ОС - Варна	40	295	242	53	**335**	**286**	168	0	0	9	4	37	3	15	4	32	14	**49**	7	87	86	**8**
ОС - Велико Търново	19	42	26	16	**61**	**48**	29	0	0	4	0	1	1	2	6	3	2	**13**	11	151	155	**7**
ОС - Видин	13	53	44	9	**66**	**54**	37	0	0	1	0	5	1	1	5	1	3	**12**	2	80	82	**0**
ОС - Враца	6	80	60	20	**86**	**67**	40	1	0	3	1	6	0	5	2	3	6	**19**	2	73	74	**1**
ОС - Габрово	17	52	47	5	**69**	**61**	39	0	0	1	0	6	1	0	5	4	5	**8**	4	47	49	**2**
ОС - Кюстендил	29	70	55	15	**99**	**61**	21	0	0	3	3	7	1	8	5	5	8	**38**	6	130	131	**5**
ОС - Кърджали	6	32	27	5	**38**	**31**	14	0	1	4	0	3	1	0	5	2	1	**7**	2	29	31	**0**
ОС - Ловеч	10	55	55	11	**65**	**51**	30	0	0	0	0	4	1	0	9	4	3	**14**	3	91	90	**4**
ОС - Монтана	22	52	36	16	**74**	**57**	35	1	0	5	1	2	0	1	5	4	3	**17**	7	54	56	**5**
ОС - Пазарджик	11	70	62	8	**81**	**69**	40	0	0	0	0	5	3	5	8	2	6	**12**	3	107	104	**6**
ОС - Перник	26	47	36	11	**73**	**67**	37	0	0	7	2	5	2	0	6	5	3	**6**	4	83	85	**2**
ОС - Плевен	32	118	91	27	**150**	**135**	61	0	0	10	2	3	0	0	34	3	22	**15**	13	270	261	**22**
ОС - Пловдив	60	216	178	38	**276**	**217**	112	1	0	18	2	12	3	18	6	16	29	**59**	11	425	423	**13**
ОС - Разград	11	50	39	11	**61**	**58**	23	0	0	8	4	6	2	2	4	6	3	**3**	1	38	37	**2**
ОС - Русе	15	94	76	18	**109**	**89**	48	0	0	4	2	9	0	5	4	7	10	**20**	12	110	116	**6**
ОС - Силистра	9	34	25	9	**43**	**37**	18	0	0	5	2	3	0	2	1	3	3	**6**	4	47	49	**2**
ОС - Сливен	16	66	53	13	**82**	**76**	29	0	0	8	0	6	0	10	9	1	13	**6**	2	84	86	**0**
ОС - Смолян	4	20	18	2	**24**	**21**	14	0	1	1	0	1	0	0	2	0	2	**3**	2	27	27	**2**
ОС - Стара Загора	47	104	83	21	**151**	**116**	77	0	0	5	1	4	2	0	12	6	9	**35**	15	184	181	**18**
ОС - Добрич	16	51	45	6	**67**	**59**	24	0	0	2	1	3	1	0	15	4	9	**8**	7	54	57	**4**
ОС - Търговище	9	36	28	8	**45**	**41**	18	0	0	6	0	8	1	2	2	0	4	**4**	0	23	20	**3**
ОС - Хасково	24	88	69	19	**112**	**89**	30	0	0	10	1	11	2	0	11	10	14	**23**	5	117	120	**2**
ОС - Шумен	8	36	30	6	**44**	**36**	22	0	0	1	0	5	0	4	2	1	1	**8**	1	61	58	**4**
ОС - Ямбол	22	89	51	38	**111**	**83**	53	0	0	8	1	7	0	0	2	6	6	**28**	1	91	90	**2**
ОБЩО:	**964**	**2802**	**2253**	**570**	**3766**	**2913**	**1579**	**8**	**6**	**169**	**36**	**241**	**36**	**108**	**231**	**209**	**290**	**853**	**381**	**4563**	**4564**	**380**
				к5=к1+к2		к6=к7 до к17												к18=к5-к6				к22=к19+к20-к21

СПРАВКА I

а	брой
Насрочвания на дела в ОЗ	**7823**
Отлагания на дела в ОЗ	**2317**

СПРАВКА III

а	брой
Постановени присъди и решения	**249**
Постановени решения по НАХД	**249**

Приложение № 62

Териториално разпределение на наказателните дела II инстанция по окръжни райони за 2023 година

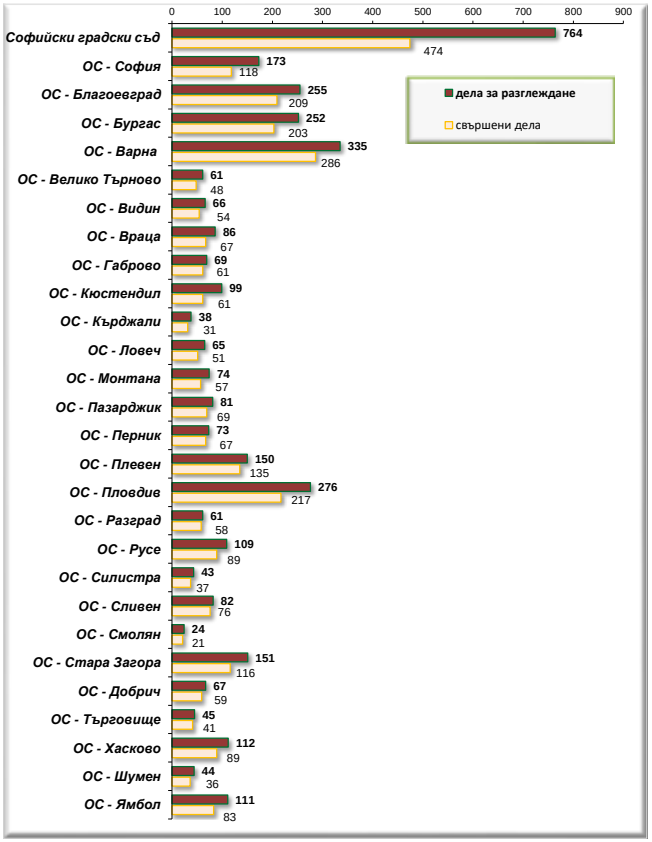

Приложение № 63

Отчет за дейността на Районните съдилища в областните центрове за 12 месеца на 2023 година

Видове дела		година	Висящи в началото на периода	Постъпили през годината	В т.ч.: Върнати дела за ново разглеждане под нов номер	В т.ч.: Повт. внесени и образувани под нов номер след прекр. на съд.пр-во (чл. 42, ап. 2 , чл. 249 и чл. 288, т. 1 от НПК)	Продължаващи дела под същия номер	Общо постъпили и дела през отчетния период	Всичко за разглеждане	Свършени дела: Всичко	Свършени дела: В срок до 3 месеца: Брой	Свършени дела: В срок до 3 месеца: %	Със съдебен акт по същество	Прекратени производства: Всичко	Прекратени производства: Споразум. по чл.382 НПК	Прекратени производства: Споразум. по чл.384 НПК или спог. по 234 ГПК	Прекратени производства: Върнати за доразследване	Прекратени производства: По други причини	Брой заседания	Висящи в края на периода	Обжалвани и протестирани
а		*б*	*1*	*2*	*2а*	*2б*	*3*	*4*	*5*	*6*	*6а*	*6б*	*7*	*8*	*8а*	*8б*	*8в*	*8г*	*9*	*10*	*11*
Граждански дела по общия ред	А	2021	45082	53876	35	0	209	**54085**	**99167**	**57241**	22967	40%	42041	15200	5	1142	0	14053	109266	41926	12647
		2022	42108	52940	75	2	228	**53168**	**95276**	**52744**	24691	47%	39091	13653	0	1051	0	12602	90921	42532	12092
		2023	42734	54039	86	0	336	**54375**	**97109**	**55974**	23436	42%	41190	14784	0	980	0	13804	86214	41135	12558
Производства по чл.310ГПК	Б	2021	2209	2806	3	0	2	**2808**	**5017**	**2723**	1200	44%	1907	816	0	288	0	528	3316	2294	1054
		2022	2055	3105	1	0	4	**3109**	**5164**	**3384**	2031	60%	2537	847	0	425	0	422	5652	1780	1303
		2023	1487	2242	2	0	7	**2249**	**3736**	**2650**	1361	51%	1706	944	0	353	0	591	4665	1086	578
Административни дела по ЗСПЗЗ и ЗВГЗГФ	В	2021	280	324	6	0	5	**329**	**609**	**347**	154	44%	213	134	0	4	0	130	873	262	92
		2022	233	240	6	0	1	**241**	**474**	**287**	100	35%	179	108	0	0	0	108	602	187	96
		2023	189	346	5	0	10	**356**	**545**	**266**	95	36%	149	117	0	0	0	117	535	279	121
Частни граждански дела	Г	2021	1191	28248	4	0	10	**28258**	**29449**	**28239**	27075	96%	24823	3416	0	17	0	3399	8451	1210	752
		2022	1196	28552	3	1	18	**28570**	**29766**	**28265**	26947	95%	24583	3682	0	0	0	3682	6176	1501	544
		2023	1499	27530	3	0	23	**27553**	**29052**	**27624**	26135	95%	24279	3345	0	0	0	3345	5128	1428	514
Дела по чл.410 и чл.417 ГПК	Д	2021	6300	123220	9	0	33	**123253**	**129553**	**123869**	120926	98%	110317	13552	0	3	0	13549	27111	5684	2859
		2022	5668	110102	8	0	43	**110145**	**115813**	**109823**	106584	97%	97364	12459	0	0	0	12459	23007	5990	2174
		2023	6078	111331	4	0	38	**111369**	**117447**	**112309**	108009	96%	99144	13165	0	0	0	13165	25612	5138	2719
Други граждански дела	Ж	2021	773	1109	0	0	5	**1114**	**1887**	**1704**	1272	75%	1368	336	0	30	0	306	2298	183	202
		2022	177	610	0	0	3	**613**	**790**	**669**	563	84%	497	172	0	10	0	162	741	121	131
		2023	124	589	1	0	2	**591**	**715**	**596**	488	82%	448	148	0	2	0	146	375	119	63
Общо граждански дела	З	**2021**	**55835**	**209583**	**57**	**0**	**264**	**209847**	**265682**	**214123**	**173594**	**81%**	**180669**	**33454**	**5**	**1484**	**0**	**31965**	**151315**	**51559**	**17606**
		2022	**51437**	**195549**	**93**	**3**	**297**	**195846**	**247283**	**195172**	**160916**	**82%**	**164251**	**30921**	**0**	**1486**	**0**	**29435**	**127099**	**52111**	**16340**
		2023	**52111**	**196077**	**101**	**0**	**416**	**196493**	**248604**	**199419**	**159524**	**80%**	**166916**	**32503**	**0**	**1335**	**0**	**31168**	**122529**	**49185**	**16553**
Наказателни общ характер дела	И	2021	4412	13814	63	75	36	**13850**	**18262**	**14051**	10409	74%	3384	10667	5082	4393	286	906	36032	4211	1842
		2022	4148	13685	102	70	34	**13719**	**17867**	**14074**	10342	73%	3330	10744	4411	4042	261	2030	35854	3793	1643
		2023	3792	13645	134	110	21	**13666**	**17458**	**13860**	10207	74%	3139	10721	4278	4012	246	2185	31139	3598	1664
Наказателни частен характер дела	К	2021	1090	1324	23	1	19	**1343**	**2433**	**1261**	414	33%	501	760	1	63	0	696	6292	1172	552
		2022	1166	1252	29	2	16	**1268**	**2434**	**1349**	355	26%	514	835	0	48	9	778	5540	1085	400
		2023	1076	1284	34	18	18	**1302**	**2378**	**1381**	478	35%	536	845	0	60	4	781	4670	997	483
Дела по чл.78а НК	Л	2021	578	2134	6	11	3	**2137**	**2715**	**2276**	1851	81%	2030	246	0	0	61	185	3602	439	268
		2022	456	1956	14	10	7	**1963**	**2419**	**2011**	1604	80%	1830	181	0	0	45	136	3358	408	200
		2023	407	1909	11	22	1	**1910**	**2317**	**2024**	1669	82%	1286	738	179	229	45	285	3310	293	164
Частни наказателни дела	М	2021	902	32152	10	6	6	**32158**	**33060**	**32364**	31786	98%	29624	2740	0	0	2	2738	15506	696	2224
		2022	778	34322	20	5	15	**34337**	**35115**	**34443**	33880	98%	32318	2125	0	0	12	2113	14076	672	2075
		2023	669	35360	24	6	9	**35369**	**36038**	**35375**	34889	99%	33530	1845	0	0	2	1843	14065	663	2367
Частни наказателни дела - разпити	Н	2021	7	2751	1	0	0	**2751**	**2758**	**2754**	2684	97%	2478	276	0	0	1	275		4	
		2022	4	2767	0	0	0	**2767**	**2771**	**2771**	2765	100%	2589	182	0	0	0	182		0	
		2023	0	3153	0	0	0	**3153**	**3153**	**3144**	3141	100%	2722	422	0	0	0	422		9	
Административно наказателен характер дела	О	2021	8292	22245	144	1	19	**22264**	**30556**	**21853**	11793	54%	19440	2413	0	0	0	2413	27850	8703	6125
		2022	8620	16799	270	2	19	**16818**	**25438**	**18306**	7666	42%	16210	2096	0	0	7	2089	31104	7132	7372
		2023	7146	17696	356	20	16	**17712**	**24858**	**18312**	8092	44%	16292	2020	0	0	2	2018	30872	6546	6708
Общо наказателни дела	П	**2021**	**15281**	**74420**	**247**	**94**	**83**	**74503**	**89784**	**74559**	**58937**	**79%**	**57457**	**17102**	**5083**	**4456**	**350**	**7213**	**89282**	**15225**	**11011**
		2022	**15172**	**70781**	**435**	**89**	**91**	**70872**	**86044**	**72954**	**56612**	**78%**	**56791**	**16163**	**4411**	**4090**	**334**	**7328**	**89932**	**13090**	**11690**
		2023	**13090**	**73047**	**559**	**176**	**65**	**73112**	**86202**	**74096**	**58476**	**79%**	**57505**	**16591**	**4457**	**4301**	**299**	**7534**	**84056**	**12106**	**11386**
ВСИЧКО ДЕЛА	Р	**2021**	**71116**	**284003**	**304**	**94**	**347**	**284350**	**355466**	**288682**	**232531**	**81%**	**238126**	**50556**	**5088**	**5940**	**350**	**39178**	**240597**	**66784**	**28617**
		2022	**66609**	**266330**	**528**	**92**	**388**	**266718**	**333327**	**268126**	**217528**	**81%**	**221042**	**47084**	**4411**	**5576**	**334**	**36763**	**217031**	**65201**	**28030**
		2023	**65201**	**269124**	**660**	**176**	**481**	**269605**	**334806**	**273515**	**218000**	**80%**	**224421**	**49094**	**4457**	**5636**	**299**	**38702**	**206585**	**61291**	**27939**
Брой съдии по щат общо	С	2021							684												
		2022							679												
		2023							**675**												
Натовареност по щат общо	Т	2021							43,31	35,17											
		2022							40,91	32,91											
		2023							**41,33**	**33,77**											
Отработени човекомесеци	Ч	2021							6596,50												
		2022							6524,59												
		2023							**6381,14**												
Действителна натовареност - ОБЩО	Я	2021							53,89	43,76											
		2022							51,09	41,09											
		2023							**52,47**	**42,86**											

Приложение № 64

Граждански дела по общия ред в районните съдилища в областните центрове за 2023 година

Съдилища	Висящи в началото на периода	Постъпили през годината	В т.ч.:		Продължаващи дела под същия номер	Общо постъпили дела през отчетния период	**Всичко за разглеждане**	Свършени дела			Със съдебен акт по същество	Прекратени производства					Брой заседания	**Висящи в края на периода**	Обжалвани и протестирани
			Върнати дела за ново разглеждане под нов номер	Повт. внесени и образувани под нов номер след прекр. на съд.пр-во (чл. 42, ал. 2, чл. 249 и чл. 288, т. 1 от НПК)				**Всичко**	В срок до 3 месеца			Всичко	Споразум. по чл.382 НПК	Споразум. по чл.384 НПК или спог. по 234 ГПК	Върнати за доразследване	По други причини			
									Брой	%									
СРС	25252	21244	43		126	21370	46622	23302	3346	14%	17453	5849		111		5738	28950	23320	5852
РС - Благоевград	595	910			12	922	1517	941	484	51%	642	299		37		262	2045	576	232
РС - Бургас	1068	1839	4		15	1854	2922	1886	1301	69%	1383	503		29		474	3417	1036	519
РС - Варна	2754	4402	0	0	31	4433	7187	4208	2209	52%	3046	1162	0	55	0	1107	6147	2979	1034
РС - Велико Търново	433	1025	2		2	1027	1460	1035	780	75%	781	254		23		231	6913	425	217
РС - Видин	684	641				641	1325	815	361	44%	610	205		4		201	1222	510	112
РС - Враца	256	674				674	930	685	537	78%	532	153		32		121	866	245	146
РС - Габрово	258	522			4	526	784	515	329	64%	386	129		18		111	773	269	106
РС - Кюстендил	258	538	3		10	548	806	506	348	69%	369	137		17		120	918	300	143
РС - Кърджали	214	735			3	738	952	660	439	67%	506	154		19		135	1053	292	80
РС - Ловеч	226	460			9	469	695	461	294	64%	328	133		18		115	869	234	101
РС - Монтана	257	602	0	0	2	604	861	603	408	68%	466	137	0	11	0	126	909	258	97
РС - Пазарджик	526	1269	5	0	3	1272	1798	1141	766	67%	791	350	0	37	0	313	2172	657	184
РС - Перник	722	1394	0	0	2	1396	2118	1488	985	66%	1134	354	0	25	0	329	2388	630	355
РС - Плевен	582	1856	3		3	1859	2441	1843	1483	80%	1331	512		58		454	2476	598	298
РС - Пловдив	4280	6326	7		66	6392	10672	6297	2718	43%	4363	1934		159		1775	11155	4375	1349
РС - Разград	228	546			2	548	776	571	468	82%	444	127		8		119	793	205	96
РС - Русе	932	1802	10	0	19	1821	2753	1864	1239	66%	1406	458	0	50	0	408	3002	889	444
РС - Силистра	161	373	1	0	3	376	537	321	228	71%	245	76	0	4	0	72	505	216	58
РС - Сливен	483	1180	2			1180	1663	1096	776	71%	783	313		26		287	1374	567	124
РС - Смолян	274	409	2		1	410	684	503	416	83%	404	99		8		91	875	181	204
РС - Стара Загора	414	1365			4	1369	1783	1308	868	66%	901	407		86		321	1887	475	204
РС - Добрич	575	983	3		13	996	1571	919	546	59%	649	270		42		228	1629	652	137
РС - Търговище	269	476			1	477	746	577	426	74%	407	170		30		140	634	169	87
РС - Хасково	477	815	0	0	3	818	1295	783	470	60%	570	213	0	26	0	187	1244	512	134
РС - Шумен	255	926	0	0	2	928	1183	902	708	78%	721	181	0	25	0	156	973	281	120
РС - Ямбол	301	727	1			727	1028	744	503	68%	539	205		22		183	1025	284	125

Приложение № 65

Производства по чл. 310 ГПК в районните съдилища в областните центрове за 2023 година

Съдилища	Висящи в началото на периода	Постъпили през годината	В т.ч.:		Продължаващи дела под същия номер	Общо постъпили дела през отчетния период	**Всичко за разглеждане**	Свършени дела			Със съдебен акт по същество	Прекратени производства					Брой заседания	**Висящи в края на периода**	Обжалвани и протестирани
			Върнати дела за ново разглеждане под нов номер	Повт. внесени и образувани под нов номер след прекр. на съд.пр-во (чл. 42, ал. 2, чл. 249 и чл. 288, т. 1 от НПК)				**Всичко**	В срок до 3 месеца			Всичко	Споразум. по чл.382 НПК	Споразум. по чл.384 НПК или спог. по 234 ГПК	Върнати за доразследване	По други причини			
									Брой	%									
СРС	685	476			2	478	1163	777	66	8%	480	297		38		259	1327	386	98
РС - Благоевград	27	55			1	56	83	60	37	62%	41	19		13		6	146	23	45
РС - Бургас	100	124			1	125	225	184	89	48%	126	58		16		42	225	41	46
РС - Варна	121	187	0	0	1	188	309	191	104	54%	158	33	0	10	0	23	316	118	77
РС - Велико Търново	17	62				62	79	66	61	92%	51	15		10		5	415	13	18
РС - Видин	45	51				51	96	38	27	71%	30	8				8	38	58	2
РС - Враца	7	32				32	39	29	24	83%	18	11		7		4	75	10	2
РС - Габрово	6	31				31	37	24	20	83%	13	11		6		5	29	13	8
РС - Кюстендил	8	25				25	33	27	27	100%	16	11		7		4	59	6	9
РС - Кърджали	13	36				36	49	33	31	94%	21	12		10		2	71	16	8
РС - Ловеч	2	17				17	19	17	12	71%	12	5				5	40	2	6
РС - Монтана	13	30	0	0		30	43	35	21	60%	25	10	0	1	0	9	48	8	9
РС - Пазарджик	29	62	0	0	0	62	91	74	49	66%	49	25	0	21	0	4	172	17	25
РС - Перник	17	39	0	0	0	39	56	39	32	82%	27	12	0	8	0	4	72	17	16
РС - Плевен	31	87	1			87	118	106	97	92%	62	44		27		17	148	12	29
РС - Пловдив	172	287	1			287	459	306	118	39%	181	125		88		37	578	153	102
РС - Разград	13	23				23	36	32	32	100%	26	6		5		1	45	4	8
РС - Русе	50	162	0	0	1	163	213	160	128	80%	112	48	0	29	0	19	239	53	0
РС - Силистра	3	29	0	0	0	29	32	18	15	83%	15	3	0	1	0	2	31	14	5
РС - Сливен	17	70				70	87	69	65	94%	28	41		15		26	154	18	10
РС - Смолян	4	17				17	21	15	15	100%	11	4		2		2	31	6	1
РС - Стара Загора	35	123				123	158	120	102	85%	63	57				57	30	38	10
РС - Добрич	17	57			1	58	75	60	46	77%	34	26		6		20	143	15	9
РС - Търговище	9	31				31	40	32	30	94%	16	16		11		5	45	8	10
РС - Хасково	6	13	0	0	0	13	19	14	9	64%	10	4	0	0	0	4	15	5	8
РС - Шумен	25	53	0	0	0	53	78	65	52	80%	43	22	0	9	0	13	97	13	17
РС - Ямбол	15	63				63	78	59	52	88%	38	21		13		8	76	19	

Приложение № 66

Административни дела по ЗСПЗЗ и ЗВГЗГФ в районните съдилища в областните центрове за 2023 година

Съдилища	Висящи в началото на периода	Постъпили през годината	В т.ч.:		Продължаващи дела под същия номер	Общо постъпили дела през отчетния период	**Всичко за разглеждане**	Свършени дела			Със съдебен акт по същество	Прекратени производства					Брой заседания	**Висящи в края на периода**	Обжалвани и протестирани
			Върнати дела за ново разглеждане под нов номер	Повт. внесени и образувани под нов номер след прекр. на съд.пр-во (чл. 42, ал. 2, чл. 249 и чл. 288, т. 1 от НПК)				**Всичко**	В срок до 3 месеца			Всичко	Споразум. по чл.382 НПК	Споразум. по чл.384 НПК или спог. по 234 ГПК	Върнати за доразследване	По други причини			
									Брой	%									
СРС	42	52			1	53	95	46	10	22%	25	21				21	94	49	23
РС - Благоевград	2	14	1			14	16	6	1	17%	3	3				3	33	10	3
РС - Бургас	7	34				34	41	16	7	44%	11	5				5	39	25	2
РС - Варна	11	47	0	0	6	53	64	39	19	49%	6	33	0	0	0	33	30	25	22
РС - Велико Търново	3	6	1			6	9	7	4	57%	4	3				3	44	2	6
РС - Видин	0					0	0	0	0	0%	0	0						0	
РС - Враца	4					0	4	4	1	25%	4	0					8	0	5
РС - Габрово	0	2				2	2	2	2	100%	2	0					2	0	
РС - Кюстендил	6	2				2	8	8	2	25%	5	3				3	8	0	5
РС - Кърджали	0	15			1	16	16	7	3	43%	1	6				6	3	9	6
РС - Ловеч	1	2				2	3	3	2	67%	1	2				2	6	0	2
РС - Монтана	1	2	0	0	1	3	4	2	0	0%	2	0	0	0	0	0	6	2	1
РС - Пазарджик	0	0	0	0	0	0	0	0	0	0%	0	0	0	0	0	0	0	0	1
РС - Перник	2	1	0	0	0	1	3	3	0	0%	3	0	0	0	0	0	8	0	1
РС - Плевен	3	1			1	2	5	4	1	25%	2	2				2	5	1	4
РС - Пловдив	23	31				31	54	28	11	39%	16	12				12	67	26	14
РС - Разград	0					0	0	0	0	0%	0	0						0	
РС - Русе	1	1	0	0	0	1	2	2	1	50%	1	1	0	0	0	1	1	0	0
РС - Силистра	7	83	0	0	0	83	90	18	12	67%	9	9	0	0	0	9	33	72	4
РС - Сливен	2	4				4	6	3	0	0%	3	0						3	
РС - Смолян	1	1				1	2	2	1	50%	2	0					5	0	1
РС - Стара Загора	2	19				19	21	10	5	50%	4	6				6	20	11	1
РС - Добрич	0	2				2	2	0	0	0%	0	0					3	2	
РС - Търговище	0					0	0	0	0	0%	0	0						0	
РС - Хасково	70	24	3	0	0	24	94	52	12	23%	44	8	0	0	0	8	115	42	19
РС - Шумен	0	1	0	0	0	1	1	1	0	0%	1	0	0	0	0	0	2	0	0
РС - Ямбол	1	2				2	3	3	1	33%	0	3				3	3	0	1

Приложение № 67

Частни граждански дела в районните съдилища в областните центрове за 2023 година

Съдилища	Висящи в началото на периода	Постъпили през годината	В т.ч.:		Продължаващи дела под същия номер	Общо постъпили дела през отчетния период	**Всичко за разглеждане**	Свършени дела			Със съдебен акт по същество	Прекратени производства					Брой заседания	**Висящи в края на периода**	Обжалвани и протестирани
			Върнати дела за ново разглеждане под нов номер	Повт. внесени и образувани под нов номер след прекр. на съд.пр-во (чл. 42, ал. 2 , чл. 249 и чл. 288, т. 1 от НПК)				**Всичко**	В срок до 3 месеца			Всичко	Споразум. по чл.382 НПК	Споразум. по чл.384 НПК или спог. по 234 ГПК	Върнати за доразследване	По други причини			
									Брой	%									
СРС	768	8204	3		12	8216	8984	8234	7367	89%	6955	1279				1279	278	750	345
РС - Благоевград	26	362			4	366	392	378	357	94%	289	89				89	45	14	5
РС - Бургас	53	1195				1195	1248	1186	1137	96%	1052	134				134	141	62	14
РС - Варна	118	2995	0	0	0	2995	3113	3006	2866	95%	2718	288	0	0	0	288	388	107	38
РС - Велико Търново	7	875				875	882	868	862	99%	835	33				33	1157	14	2
РС - Видин	46	434				434	480	416	384	92%	351	65				65	416	64	1
РС - Враца	12	435				435	447	438	432	99%	381	57				57	18	9	1
РС - Габрово	12	373				373	385	384	376	98%	337	47				47	36	1	1
РС - Кюстендил	14	781			1	782	796	790	779	99%	755	35				35	30	6	5
РС - Кърджали	4	243			1	244	248	242	240	99%	221	21				21	23	6	1
РС - Ловеч	3	272				272	275	269	264	98%	239	30				30	65	6	
РС - Монтана	10	371	0	0		371	381	366	354	97%	313	53	0	0	0	53	29	15	2
РС - Пазарджик	27	631	0	0	0	631	658	635	618	97%	566	69	0	0	0	69	635	23	4
РС - Перник	33	582	0	0	0	582	615	585	536	92%	523	62	0	0	0	62	18	30	11
РС - Плевен	19	872				872	891	876	864	99%	779	97				97	195	15	9
РС - Пловдив	109	2608			3	2611	2720	2640	2541	96%	2276	364				364	302	80	35
РС - Разград	11	295				295	306	298	292	98%	254	44				44	43	8	1
РС - Русе	30	1135	0	0	0	1135	1165	1128	1105	98%	1005	123	0	0	0	123	126	37	11
РС - Силистра	15	368	0	0	0	368	383	363	347	96%	315	48	0	0	0	48	42	20	1
РС - Сливен	29	984				984	1013	989	971	98%	933	56				56	52	24	4
РС - Смолян	13	171				171	184	177	175	99%	149	28				28	234	7	
РС - Стара Загора	55	775				775	830	774	737	95%	667	107				107	5	56	9
РС - Добрич	32	675			2	677	709	685	670	98%	632	53				53	55	24	3
РС - Търговище	2	285				285	287	286	284	99%	264	22				22	22	1	2
РС - Хасково	23	654	0	0	0	654	677	668	654	98%	623	45	0	0	0	45	45	9	3
РС - Шумен	18	275	0	0	0	275	293	278	268	96%	219	59	0	0	0	59	63	15	5
РС - Ямбол	10	680				680	690	665	655	98%	628	37				37	665	25	1

Приложение № 68

Дела по чл. 410 и чл. 417 ГПК в районните съдилища в областните центрове за 2023 година

Съдилища	Висящи в началото на периода	Постъпили през годината	В т.ч.:		Продължаващи дела под същия номер	Общо постъпили дела през отчетния период	**Всичко за разглеждане**	Свършени дела			Със съдебен акт по същество	Прекратени производства					Брой заседания	**Висящи в края на периода**	Обжалвани и протестирани
			Върнати дела за ново разглеждане под нов номер	Повт. внесени и образувани под нов номер след прекр. на съд.пр-во (чл. 42, ал. 2, чл. 249 и чл. 288, т. 1 от НПК)				**Всичко**	В срок до 3 месеца			Всичко	Споразум. по чл.382 НПК	Споразум. по чл.384 НПК или спог. по 234 ГПК	Върнати за доразследване	По други причини			
									Брой	%									
СРС	5153	41779	4		6	41785	46938	42848	38712	90%	38134	4714				4714	3	4090	958
РС - Благоевград	15	1571			3	1574	1589	1548	1537	99%	1309	239				239		41	57
РС - Бургас	101	4415			3	4418	4519	4372	4346	99%	3825	547				547	0	147	170
РС - Варна	164	9158	0	0	2	9160	9324	9147	9087	99%	7990	1157	0	0	0	1157	2	177	213
РС - Велико Търново	7	1979				1979	1986	1963	1963	100%	1609	354				354	6928	23	19
РС - Видин	76	1496				1496	1572	1552	1535	99%	1383	169				169	1552	20	10
РС - Враца	41	2292				2292	2333	2289	2287	100%	1859	430				430		44	13
РС - Габрово	33	1133				1133	1166	1148	1147	100%	960	188				188		18	58
РС - Кюстендил	2	1527			1	1528	1530	1512	1512	100%	1314	198				198		18	13
РС - Кърджали	4	816				816	820	812	810	100%	678	134				134	0	8	13
РС - Ловеч	12	1245				1245	1257	1246	1246	100%	1096	150				150		11	82
РС - Монтана	3	1882	0	0	1	1883	1886	1878	1877	100%	1598	280	0	0	0	280		8	25
РС - Пазарджик	26	2798	0	0	0	2798	2824	2786	2786	100%	2448	338	0	0	0	338	2786	38	12
РС - Перник	0	3975	0	0	0	3975	3975	3975	3975	100%	3345	630	0	0	0	630	0	0	67
РС - Плевен	15	4476			4	4480	4495	4481	4480	100%	4002	479				479	10562	14	31
РС - Пловдив	246	10148			10	10158	10404	10167	10140	100%	9352	815				815	3	237	536
РС - Разград	4	1460			1	1461	1465	1455	1454	100%	1237	218				218	2	10	25
РС - Русе	21	3834	0	0	1	3835	3856	3835	3834	100%	3429	406	0	0	0	406	0	21	102
РС - Силистра	8	1323	0	0	1	1324	1332	1288	1283	100%	1064	224	0	0	0	224	0	44	69
РС - Сливен	30	2868				2868	2898	2887	2885	100%	2699	188				188		11	27
РС - Смолян	11	611				611	622	601	599	100%	497	104				104	1758	21	9
РС - Стара Загора	78	2944			2	2946	3024	2949	2949	100%	2601	348				348	0	75	78
РС - Добрич	5	1756			3	1759	1764	1751	1751	100%	1577	174				174	0	13	55
РС - Търговище	1	924				924	925	925	925	100%	805	120				120		0	49
РС - Хасково	8	1334	0	0	0	1334	1342	1322	1319	100%	1169	153	0	0	0	153	0	20	5
РС - Шумен	5	1559	0	0	0	1559	1564	1556	1554	100%	1307	249	0	0	0	249	0	8	9
РС - Ямбол	9	2028				2028	2037	2016	2016	100%	1857	159				159	2016	21	14

Приложение № 69

Други граждански дела в районните съдилища в областните центрове за 2023 година

Съдилища	Висящи в началото на периода	Постъпили през годината	В т.ч.:		Продължаващи дела под същия номер	Общо постъпили дела през отчетния период	**Всичко за разглеждане**	Свършени дела			Със съдебен акт по същество	Прекратени производства					Брой заседания	**Висящи в края на периода**	Обжалвани и протестирани
			Върнати дела за ново разглеждане под нов номер	Повт. внесени и образувани под нов номер след прекр. на съд.пр-во (чл. 42, ал. 2, чл. 249 и чл. 288, т. 1 от НПК)				**Всичко**	В срок до 3 месеца			Всичко	Споразум. по чл.382 НПК	Споразум. по чл.384 НПК или спог. по 234 ГПК	Върнати за доразследване	По други причини			
									Брой	%									
СРС	5	3				3	8	5	2	40%	2	3				3	2	3	4
РС - Благоевград	1					0	1	1	0	0%	1	0					4	0	1
РС - Бургас	45	300	1		2	302	347	285	215	75%	216	69		2		67	175	62	29
РС - Варна	5	18	0	0	0	18	23	19	18	95%	2	17	0	0	0	17	4	4	2
РС - Велико Търново	0					0	0	0	0	0%	0	0						0	
РС - Видин	4	3				3	7	4	3	75%	1	3				3	4	3	1
РС - Враца	0	8				8	8	6	5	83%	1	5				5	5	2	2
РС - Габрово	0	2				2	2	1	1	100%	0	1				1		1	1
РС - Кюстендил	1					0	1	1	1	100%	0	1				1		0	
РС - Кърджали	1	1				1	2	2	0	0%	2	0					3	0	0
РС - Ловеч	1	1				1	2	2	1	50%	2	0					2	0	
РС - Монтана	2	2				2	4	2	2	100%	2	0	0	0	0	0	7	2	0
РС - Пазарджик	1	1	0	0	0	1	2	2	2	100%	0	2	0	0	0	2	2	0	0
РС - Перник	0	1	0	0	0	1	1	1	1	100%	1	0	0	0	0	0	2	0	0
РС - Плевен	6	31				31	37	32	29	91%	1	31				31	3	5	15
РС - Пловдив	0					0	0	0	0	0%	0	0						0	
РС - Разград	0					0	0	0	0	0%	0	0						0	
РС - Русе	15	2	0	0	0	2	17	8	1	13%	6	2	0	0	0	2	19	9	0
РС - Силистра	31	91	0	0	0	91	122	98	83	85%	87	11	0	0	0	11	142	24	6
РС - Сливен	1					0	1	0	0	0%	0	0						1	
РС - Смолян	0	6				6	6	6	4	67%	6	0						0	
РС - Стара Загора	4					0	4	1	0	0%	0	1				1	1	3	0
РС - Добрич	0	0				0	0	0	0	0%	0	0					0	0	
РС - Търговище	0					0	0	0	0	0%	0	0						0	
РС - Хасково	1	0	0	0	0	0	1	1	1	100%	0	1	0	0	0	1	0	0	2
РС - Шумен	0	119	0	0	0	119	119	119	119	100%	118	1	0	0	0	1	0	0	0
РС - Ямбол	0	0	0	0	0	0	0	0	0	0%	0	0	0	0	0	0	0	0	0

Приложение № 70

Общо граждански дела в районните съдилища в областните центрове за 2023 година

Съдилища	Висящи в началото на периода	Постъпили през годината	В т.ч.:		Продължаващи дела под същия номер	Общо постъпили дела през отчетния период	**Всичко за разглеждане**	Свършени дела			Със съдебен акт по същество	Прекратени производства					Брой заседания	**Висящи в края на периода**	Обжалвани и протестирани
			Върнати дела за ново разглеждане под нов номер	Повт. внесени и образувани под нов номер след прекр. на съд.пр-во (чл. 42, ал. 2, чл. 249 и чл. 288, т. 1 от НПК)				**Всичко**	В срок до 3 месеца			Всичко	Споразум. по чл.382 НПК	Споразум. по чл.384 НПК или спог. по 234 ГПК	Върнати за доразследване	По други причини			
									Брой	%									
СРС	31905	71758	50	0	147	71905	103810	75212	49503	66%	63049	12163	0	149	0	12014	30654	28598	7280
РС - Благоевград	666	2912	1	0	20	2932	3598	2934	2416	82%	2285	649	0	50	0	599	2273	664	343
РС - Бургас	1374	7907	5	0	21	7928	9302	7929	7095	89%	6613	1316	0	47	0	1269	3997	1373	780
РС - Варна	3173	16807	0	0	40	16847	20020	16610	14303	86%	13920	2690	0	65	0	2625	6887	3410	1386
РС - Велико Търново	467	3947	3	0	2	3949	4416	3939	3670	93%	3280	659	0	33	0	626	15457	477	262
РС - Видин	855	2625	0	0	0	2625	3480	2825	2310	82%	2375	450	0	4	0	446	3232	655	126
РС - Враца	320	3441	0	0	0	3441	3761	3451	3286	95%	2795	656	0	39	0	617	972	310	169
РС - Габрово	309	2063	0	0	4	2067	2376	2074	1875	90%	1698	376	0	24	0	352	840	302	174
РС - Кюстендил	289	2873	3	0	12	2885	3174	2844	2669	94%	2459	385	0	24	0	361	1015	330	175
РС - Кърджали	236	1846	0	0	5	1851	2087	1756	1523	87%	1429	327	0	29	0	298	1153	331	108
РС - Ловеч	245	1997	0	0	9	2006	2251	1998	1819	91%	1678	320	0	18	0	302	982	253	191
РС - Монтана	286	2889	0	0	4	2893	3179	2886	2662	92%	2406	480	0	12	0	468	999	293	134
РС - Пазарджик	609	4761	5	0	3	4764	5373	4638	4221	91%	3854	784	0	58	0	726	5767	735	226
РС - Перник	774	5992	0	0	2	5994	6768	6091	5529	91%	5033	1058	0	33	0	1025	2488	677	450
РС - Плевен	656	7323	4	0	8	7331	7987	7342	6954	95%	6177	1165	0	85	0	1080	13389	645	386
РС - Пловдив	4830	19400	8	0	79	19479	24309	19438	15528	80%	16188	3250	0	247	0	3003	12105	4871	2036
РС - Разград	256	2324	0	0	3	2327	2583	2356	2246	95%	1961	395	0	13	0	382	883	227	130
РС - Русе	1049	6936	10	0	21	6957	8006	6997	6308	90%	5959	1038	0	79	0	959	3387	1009	557
РС - Силистра	225	2267	1	0	4	2271	2496	2106	1968	93%	1735	371	0	5	0	366	753	390	143
РС - Сливен	562	5106	2	0	0	5106	5668	5044	4697	93%	4446	598	0	41	0	557	1580	624	165
РС - Смолян	303	1215	2	0	1	1216	1519	1304	1210	93%	1069	235	0	10	0	225	2903	215	215
РС - Стара Загора	588	5226	0	0	6	5232	5820	5162	4661	90%	4236	926	0	86	0	840	1943	658	302
РС - Добрич	629	3473	3	0	19	3492	4121	3415	3013	88%	2892	523	0	48	0	475	1830	706	204
РС - Търговище	281	1716	0	0	1	1717	1998	1820	1665	91%	1492	328	0	41	0	287	701	178	148
РС - Хасково	585	2840	3	0	3	2843	3428	2840	2465	87%	2416	424	0	26	0	398	1419	588	171
РС - Шумен	303	2933	0	0	2	2935	3238	2921	2701	92%	2409	512	0	34	0	478	1135	317	151
РС - Ямбол	336	3500	1	0	0	3500	3836	3487	3227	93%	3062	425	0	35	0	390	3785	349	141

Приложение № 71

Наказателни общ характер дела в районните съдилища в областните центрове за 2023 година

Съдилища	Висящи в началото на периода	Постъпили през годината	В т.ч.:		Продължаващи дела под същия номер	Общо постъпили дела през отчетния период	**Всичко за разглеждане**	Свършени дела			Със съдебен акт по същество	Прекратени производства					Брой заседания	**Висящи в края на периода**	Обжалвани и протестирани
			Върнати дела за ново разглеждане под нов номер	Повт. внесени и образувани под нов номер след прекр. на съд.пр-во (чл. 42, ал. 2, чл. 249 и чл. 288, т. 1 от НПК)				**Всичко**	В срок до 3 месеца			Всичко	Споразум. по чл.382 НПК	Споразум. по чл.384 НПК или спог. по 234 ГПК	Върнати за доразследване	По други причини			
									Брой	%									
СРС	1714	2478	38	33		2478	4192	2653	1203	45%	686	1967			4	1963	7577	1539	449
РС - Благоевград	93	250	2	3	5	255	348	271	165	61%	79	192	28	150	6	8	859	77	56
РС - Бургас	165	844	7	9	3	847	1012	841	639	76%	200	641	302	303	13	23	1708	171	97
РС - Варна	313	1322	6	0	0	1322	1635	1316	963	73%	307	1009	301	637	33	38	2972	319	133
РС - Велико Търново	40	361	4			361	401	356	320	90%	42	314	224	85	3	2	1768	45	34
РС - Видин	93	268			2	270	363	273	182	67%	58	215	48	163	4			90	30
РС - Враца	54	355				355	409	361	314	87%	46	315	257	50	6	2	641	48	23
РС - Габрово	46	182				182	228	182	134	74%	82	100	1	91		8	433	46	29
РС - Кюстендил	47	230	3		1	231	278	236	181	77%	42	194	116	72	4	2	571	42	22
РС - Кърджали	20	176	1	11	1	177	197	167	140	84%	76	91	50	26	13	2	428	30	24
РС - Ловеч	36	183	1	11		183	219	189	155	82%	28	161	101	42	12	6	344	30	9
РС - Монтана	41	233	3		1	234	275	244	194	80%	57	187	89	87	2	9	442	31	23
РС - Пазарджик	66	405	8	13	1	406	472	419	341	81%	73	346	211	115	14	6	783	53	39
РС - Перник	52	223	0	0	0	223	275	220	175	80%	43	177	92	74	4	7	481	55	22
РС - Плевен	101	725	26			725	826	709	615	87%	156	553	209	312	12	20	1756	117	81
РС - Пловдив	271	1359	10	21	2	1361	1632	1391	1140	82%	235	1156	511	571	55	19	2884	241	206
РС - Разград	31	199			1	200	231	194	162	84%	49	145	27	118			340	37	33
РС - Русе	75	571	12	0	2	573	648	567	477	84%	121	446	159	273	8	6	1249	81	97
РС - Силистра	27	209	0	1	0	209	236	204	177	87%	56	148	50	96	2	0	315	32	15
РС - Сливен	106	572				572	678	568	466	82%	178	390	176	180	13	21	1069	110	55
РС - Смолян	11	102		1		102	113	108	100	93%	19	89	50	37	2		172	5	8
РС - Стара Загора	102	686	1		1	687	789	711	606	85%	156	555	445	80	14	16	1140	78	61
РС - Добрич	85	422	2		0	422	507	388	324	84%	52	336	241	85	3	7	927	119	13
РС - Търговище	15	225	3			225	240	235	215	91%	39	196	175	15	4	2	288	5	18
РС - Хасково	26	256	1	5	1	257	283	249	215	86%	40	209	173	32	4	0	453	34	15
РС - Шумен	28	312	1	2	0	312	340	310	277	89%	43	267	231	28	2	6	456	30	17
РС - Ямбол	134	497	5			497	631	498	327	66%	176	322	11	290	9	12	1083	133	55

Приложение № 72

Наказателни частен характер дела в районите съдилища в областните центрове за 2023 година

Съдилища	Висящи в началото на периода	Постъпили през годината	В т.ч.:		Продължаващи дела под същия номер	Общо постъпили дела през отчетния период	**Всичко за разглеждане**	Свършени дела			Със съдебен акт по същество	Прекратени производства					Брой заседания	**Висящи в края на периода**	Обжалвани и протестирани
			Върнати дела за ново разглеждане под нов номер	Повт. внесени и образувани под нов номер след прекр. на съд.пр-во (чл. 42, ал. 2, чл. 249 и чл. 288, т. 1 от НПК)				**Всичко**	В срок до 3 месеца			Всичко	Споразум. по чл.382 НПК	Споразум. по чл.384 НПК или спог. по 234 ГПК	Върнати за доразследване	По други причини			
									Брой	%									
СРС	487	468	12	18		468	955	545	169	31%	194	351			2	349	1203	410	113
РС - Благоевград	40	30	2		4	34	74	30	3	10%	20	10		2		8	279	44	21
РС - Бургас	27	35	2		2	37	64	38	19	50%	18	20				20	131	26	20
РС - Варна	75	107	0	0	2	109	184	91	37	41%	39	52	0	3	0	49	447	93	56
РС - Велико Търново	18	21				21	39	23	9	39%	7	16		1		15	198	16	13
РС - Видин	13	18			1	19	32	14	3	21%	8	6				6		18	10
РС - Враца	6	8				8	14	6	3	50%	5	1				1	32	8	0
РС - Габрово	5	12				12	17	8	2	25%	2	6				6	30	9	3
РС - Кюстендил	8	13				13	21	10	5	50%	5	5				5	56	11	6
РС - Кърджали	13	17				17	30	23	6	26%	4	19		6		13	81	7	6
РС - Ловеч	20	31	1			31	51	38	17	45%	10	28		11		17	148	13	13
РС - Монтана	11	12				12	23	14	4	29%	4	10		4		6	37	9	4
РС - Пазарджик	23	44	1	0	1	45	68	46	19	41%	22	24	0	8	0	16	176	22	16
РС - Перник	8	28	0	0	0	28	36	17	7	41%	8	9	0	0	0	9	53	19	7
РС - Плевен	24	73	1			73	97	65	35	54%	15	50		4	1	45	142	32	37
РС - Пловдив	84	89	4		4	93	177	102	31	30%	42	60		5	1	54	485	75	53
РС - Разград	15	26	1			26	41	26	11	42%	13	13				13	76	15	9
РС - Русе	19	44	0	0	0	44	63	42	14	33%	18	24	0	4	0	20	161	21	20
РС - Силистра	0	6	0	0	0	6	6	4	3	75%	1	3	0	0	0	3	10	2	2
РС - Сливен	28	53	5		3	56	84	52	26	50%	16	36				36	194	32	14
РС - Смолян	5	4				4	9	8	5	63%	4	4				4	20	1	1
РС - Стара Загора	49	37				37	86	67	13	19%	29	38		6		32	155	19	15
РС - Добрич	51	17	1		0	17	68	23	1	4%	5	18				18	221	45	9
РС - Търговище	3	12				12	15	12	6	50%	8	4		3		1	41	3	5
РС - Хасково	17	19	2	0	1	20	37	22	7	32%	13	9	0	0	0	9	119	15	16
РС - Шумен	11	27	1	0	0	27	38	23	12	52%	11	12	0	0	0	12	81	15	6
РС - Ямбол	16	33	1			33	49	32	11	34%	15	17		3		14	94	17	8

Приложение № 73

Дела по чл. 78а НК в районните съдилища в областните центрове за 2023 година

Съдилища	Висящи в началото на периода	Постъпили през годината	В т.ч.:		Продължаващи дела под същия номер	Общо постъпили дела през отчетния период	**Всичко за разглеждане**	Свършени дела			Със съдебен акт по същество	Прекратени производства					Брой заседания	**Висящи в края на периода**	Обжалвани и протестирани
			Върнати дела за ново разглеждане под нов номер	Повт. внесени и образувани под нов номер след прекр. на съд.пр-во (чл. 42, ал. 2, чл. 249 и чл. 288, т. 1 от НПК)				**Всичко**	В срок до 3 месеца			Всичко	Споразум. по чл.382 НПК	Споразум. по чл.384 НПК или спог. по 234 ГПК	Върнати за доразследване	По други причини			
									Брой	%									
СРС	149	296	4	4		296	445	317	143	45%	239	78			11	67	639	128	46
РС - Благоевград	23	65				65	88	67	41	61%	42	25		23	1	1	178	21	9
РС - Бургас	10	93		3		93	103	93	83	89%	59	34	13	17	3	1	126	10	7
РС - Варна	19	158	0	0	0	158	177	162	146	90%	103	59	15	26	1	17	227	15	12
РС - Велико Търново	11	72				72	83	81	77	95%	43	38	26	9		3	288	2	2
РС - Видин	10	42				42	52	41	37	90%	41	0						11	3
РС - Враца	15	56				56	71	65	58	89%	35	30			1	29	82	6	5
РС - Габрово	2	19				19	21	18	12	67%	14	4		1		3		3	5
РС - Кюстендил	5	29				29	34	32	26	81%	24	8			1	7	64	2	4
РС - Кърджали	2	39		6	1	40	42	36	36	100%	25	11	6		3	2	47	6	0
РС - Ловеч	5	26		1		26	31	29	25	86%	13	16	8	7		1	36	2	1
РС - Монтана	5	34	1			34	39	35	32	91%	22	13			2	11	45	4	4
РС - Пазарджик	8	60	0	1	0	60	68	62	54	87%	35	27	0	26	0	1	114	6	4
РС - Перник	4	17	0	1	0	17	21	17	14	82%	15	2	0	0	0	2	26	4	2
РС - Плевен	3	92	2			92	95	91	83	91%	52	39			6	33	119	4	11
РС - Пловдив	45	153		6		153	198	181	154	85%	98	83		73	4	6	281	17	18
РС - Разград	6	29				29	35	33	32	97%	23	10		9	1		46	2	0
РС - Русе	10	64	1	0	0	64	74	68	58	85%	44	24	0	0	3	21	91	6	11
РС - Силистра	1	23	0	0	0	23	24	22	22	100%	17	5	0	4	0	1	25	2	2
РС - Сливен	13	108				108	121	116	114	98%	99	17				17		5	1
РС - Смолян	7	59				59	66	59	58	98%	40	19	6	13			323	7	0
РС - Стара Загора	16	94				94	110	104	93	89%	48	56				56	128	6	6
РС - Добрич	14	77			0	77	91	80	71	89%	48	32	26	2	2	2	142	11	1
РС - Търговище	1	53	1			53	54	54	54	100%	22	32	28	2	2		54	0	1
РС - Хасково	12	56	1	0	0	56	68	65	60	92%	26	39	26	10	2	1	99	3	4
РС - Шумен	6	49	0	0	0	49	55	52	49	94%	26	26	25	0	0	1	58	3	2
РС - Ямбол	5	46	1			46	51	44	37	84%	33	11		7	2	2	72	7	3

Приложение № 74

Частни наказателни дела в районните съдилища в областните центрове за 2023 година

Съдилища	Висящи в началото на периода	Постъпили през годината	В т.ч.:		Продължаващи дела под същия номер	Общо постъпили дела през отчетния период	**Всичко за разглеждане**	Свършени дела			Със съдебен акт по същество	Прекратени производства					Брой заседания	**Висящи в края на периода**	Обжалвани и протестирани
			Върнати дела за ново разглеждане под нов номер	Повт. внесени и образувани под нов номер след прекр. на съд.пр-во (чл. 42, ал. 2, чл. 249 и чл. 288, т. 1 от НПК)				**Всичко**	В срок до 3 месеца			Всичко	Споразум. по чл.382 НПК	Споразум. по чл.384 НПК или спог. по 234 ГПК	Върнати за доразследване	По други причини			
									Брой	%									
СРС	170	8601	6	4		8601	8771	8570	8353	97%	8253	317				317	2938	201	1035
РС - Благоевград	44	864				864	908	896	860	96%	854	42				42	240	12	57
РС - Бургас	37	2662	2		1	2663	2700	2657	2637	99%	2475	182				182	1040	43	98
РС - Варна	67	2243	5	1	0	2243	2310	2259	2230	99%	1974	285	0	0	0	285	917	51	117
РС - Велико Търново	11	884				884	895	877	870	99%	834	43				43	1890	18	53
РС - Видин	16	856			2	858	874	850	847	100%	810	40				40		24	45
РС - Враца	20	540				540	560	553	539	97%	519	34				34	308	7	36
РС - Габрово	11	680				680	691	685	682	100%	656	29				29	119	6	13
РС - Кюстендил	13	800	1			800	813	801	796	99%	769	32				32	199	12	49
РС - Кърджали	8	453				453	461	456	456	100%	431	25				25	108	5	9
РС - Ловеч	10	556		1		556	566	554	553	100%	540	14				14	191	12	17
РС - Монтана	3	924				924	927	923	923	100%	904	19				19	179	4	15
РС - Пазарджик	16	796	0	0	1	797	813	807	794	98%	768	39	0	0	0	39	807	6	42
РС - Перник	8	1233	1	0	0	1233	1241	1231	1226	100%	1193	38	0	0	0	38	245	10	41
РС - Плевен	24	1098	6			1098	1122	1091	1085	99%	1023	68			1	67	651	31	148
РС - Пловдив	64	3250			1	3251	3315	3261	3212	98%	3075	186			1	185	930	54	215
РС - Разград	2	320				320	322	314	312	99%	284	30				30	79	8	20
РС - Русе	13	853	1	0	0	853	866	853	845	99%	774	79	0	0	0	79	427	13	66
РС - Силистра	12	437	0	0	1	438	450	433	430	99%	405	28	0	0	0	28	193	17	19
РС - Сливен	27	595			1	596	623	606	603	100%	525	81				81	433	17	41
РС - Смолян	3	228				228	231	229	220	96%	216	13				13	159	2	8
РС - Стара Загора	29	2651				2651	2680	2644	2628	99%	2566	78				78	736	36	86
РС - Добрич	20	607	1		1	608	628	607	594	98%	560	47				47	439	21	26
РС - Търговище	2	428				428	430	429	429	100%	417	12				12	111	1	9
РС - Хасково	6	398	0	0	1	399	405	394	387	98%	365	29	0	0	0	29	247	11	19
РС - Шумен	6	1941	1	0	0	1941	1947	1941	1937	100%	1914	27	0	0	0	27	160	6	30
РС - Ямбол	27	462				462	489	454	441	97%	426	28				28	319	35	53

Приложение № 75

Частни наказателни дела - разпити в районните съдилища в областните центрове за 2023 година

Съдилища	Висящи в началото на периода	Постъпили през годината	В т.ч.:		Продължаващи дела под същия номер	Общо постъпили дела през отчетния период	**Всичко за разглеждане**	Свършени дела			Със съдебен акт по същество	Прекратени производства					Брой заседания	**Висящи в края на периода**	Обжалвани и протестирани
			Върнати дела за ново разглежда не под нов номер	Повт. внесени и образувани под нов номер след прекр. на съд.пр-во (чл. 42, ал. 2, чл. 249 и чл. 288, т. 1 от НПК)				**Всичко**	В срок до 3 месеца			Всичко	Споразум. по чл.382 НПК	Споразум. по чл.384 НПК или спог. по 234 ГПК	Върнати за доразследване	По други причини			
									Брой	%									
СРС		743				743	743	736	733	100%	517	219				219	x	7	x
РС - Благоевград		94				94	94	94	94	100%	93	1				1	x	0	x
РС - Бургас	0	435				435	435	435	435	100%	426	9				9	x	0	x
РС - Варна	0	46	0	0	0	46	46	46	46	100%	37	9	0	0	0	9	x	0	x
РС - Велико Търново		79				79	79	79	79	100%	79	0					x	0	x
РС - Видин		96				96	96	96	96	100%	90	6				6	x	0	x
РС - Враца		59				59	59	59	59	100%	59	0					x	0	x
РС - Габрово		38				38	38	38	38	100%		38				38	x	0	x
РС - Кюстендил		46				46	46	45	45	100%	45	0					x	1	x
РС - Кърджали		108				108	108	108	108	100%	94	14				14	x	0	x
РС - Ловеч		16				16	16	16	16	100%	16	0					x	0	x
РС - Монтана		52				52	52	52	52	100%	51	1				1	x	0	x
РС - Пазарджик	0	46	0	0	0	46	46	46	46	100%	45	1	0	0	0	1	x	0	x
РС - Перник	0	126	0	0	0	126	126	125	125	100%	111	14	0	0	0	14	x	1	x
РС - Плевен		70				70	70	70	70	100%	63	7				7	x	0	x
РС - Пловдив		395				395	395	395	395	100%	388	7				7	x	0	x
РС - Разград		13				13	13	13	13	100%	12	1				1	x	0	x
РС - Русе	0	85	0	0	0	85	85	85	85	100%	0	85	0	0	0	85	x	0	x
РС - Силистра	0	29	0	0	0	29	29	29	29	100%	29	0	0	0	0	0	x	0	x
РС - Сливен		57				57	57	57	57	100%	56	1				1	x	0	x
РС - Смолян		46				46	46	46	46	100%	46	0					x	0	x
РС - Стара Загора	0	127				127	127	127	127	100%	126	1				1	x	0	x
РС - Добрич	0	51			0	51	51	51	51	100%	48	3				3	x	0	x
РС - Търговище		8				8	8	8	8	100%	8	0					x	0	x
РС - Хасково	0	40	0	0	0	40	40	40	40	100%	37	3	0	0	0	3	x	0	x
РС - Шумен	0	181	0	0	0	181	181	181	181	100%	179	2	0	0	0	2	x	0	x
РС - Ямбол		67				67	67	67	67	100%	67	0					x	0	x

Приложение № 76

Административно наказателен характер дела в районните съдилища в областните центрове за 2023 година

Съдилища	Висящи в началото на периода	Постъпили през годината	В т.ч.:		Продължаващи дела под същия номер	Общо постъпили дела през отчетния период	**Всичко за разглеждане**	Свършени дела			Със съдебен акт по същество	Прекратени производства					Брой заседания	**Висящи в края на периода**	Обжалвани и протестирани
			Върнати дела за ново разглеждане под нов номер	Повт. внесени и образувани под нов номер след прекр. на съд.пр-во (чл. 42, ал. 2, чл. 249 и чл. 288, т. 1 от НПК)				**Всичко**	В срок до 3 месеца			Всичко	Споразум. по чл.382 НПК	Споразум. по чл.384 НПК или спог. по 234 ГПК	Върнати за доразследване	По други причини			
									Брой	%									
СРС	3288	5302	189	10		5302	8590	5687	1536	27%	5146	541				541	8496	2903	1815
РС - Благоевград	253	633	16		3	636	889	723	262	36%	613	110				110	1352	166	278
РС - Бургас	184	1167	13		5	1172	1356	1178	762	65%	1003	175				175	1693	178	385
РС - Варна	543	1669	26	0	0	1669	2212	1690	780	46%	1535	155	0	0	0	155	2596	522	627
РС - Велико Търново	182	445	13			445	627	441	175	40%	376	65				65	2235	186	219
РС - Видин	129	369				369	498	379	152	40%	360	19				19		119	172
РС - Враца	107	319				319	426	327	207	63%	294	33			1	32	443	99	17
РС - Габрово	53	162				162	215	176	107	61%	155	21				21	304	39	87
РС - Кюстендил	114	251	9			251	365	293	129	44%	247	46				46	665	72	91
РС - Кърджали	34	268		7	1	269	303	245	181	74%	201	44				44	398	58	103
РС - Ловеч	301	293	1		3	296	597	225	64	28%	187	38				38	553	372	70
РС - Монтана	83	262	5			262	345	318	191	60%	294	24				24	460	27	142
РС - Пазарджик	188	446	1	0	0	446	634	476	198	42%	430	46	0	0	0	46	981	158	140
РС - Перник	76	473	0	0	0	473	549	434	254	59%	383	51	0	0	0	51	704	115	142
РС - Плевен	75	656	20			656	731	570	409	72%	500	70				70	1136	161	238
РС - Пловдив	642	1828	2			1828	2470	1957	1014	52%	1754	203				203	3176	513	900
РС - Разград	48	144	8	2		144	192	160	72	45%	151	9				9	284	32	72
РС - Русе	175	775	27	1	1	776	951	791	390	49%	714	77	0	0	1	76	1290	160	347
РС - Силистра	36	144	12	0	2	146	182	134	83	62%	117	17	0	0	0	17	172	48	53
РС - Сливен	85	382				382	467	322	175	54%	255	67				67	736	145	127
РС - Смолян	24	74	2			74	98	89	73	82%	79	10				10	158	9	26
РС - Стара Загора	113	402				402	515	421	223	53%	369	52				52	693	94	155
РС - Добрич	169	256	1		0	256	425	284	61	21%	244	40				40	773	141	89
РС - Търговище	28	211				211	239	211	126	60%	185	26				26	272	28	43
РС - Хасково	67	301	5	0	1	302	369	315	232	74%	276	39	0	0	0	39	518	54	175
РС - Шумен	92	288	6	0	0	288	380	295	158	54%	267	28	0	0	0	28	516	85	113
РС - Ямбол	57	176				176	233	171	78	46%	157	14				14	268	62	82

Приложение № 77

Общо наказателни дела в районните съдилища в областните центрове за 2023 година

Съдилища	Висящи в началото на периода	Постъпили през годината	В т.ч.:		Продължаващи дела под същия номер	Общо постъпили дела през отчетния период	**Всичко за разглеждане**	Свършени дела			Със съдебен акт по същество	Прекратени производства					Брой заседания	**Висящи в края на периода**	Обжалвани и протестирани
			Върнати дела за ново разглеждане под нов номер	Повт. внесени и образувани под нов номер след прекр. на съд.пр-во (чл. 42, ал. 2, чл. 249 и чл. 288, т. 1 от НПК)				**Всичко**	В срок до 3 месеца			Всичко	Споразум. по чл.382 НПК	Споразум. по чл.384 НПК или спог. по 234 ГПК	Върнати за доразследване	По други причини			
									Брой	%									
СРС	5808	17888	249	69	0	17888	23696	18508	12137	66%	15035	3473	0	0	17	3456	20853	5188	3458
РС - Благоевград	453	1936	20	3	12	1948	2401	2081	1425	68%	1701	380	28	175	7	170	2908	320	421
РС - Бургас	423	5236	24	12	11	5247	5670	5242	4575	87%	4181	1061	315	320	16	410	4698	428	607
РС - Варна	1017	5545	37	1	2	5547	6564	5564	4202	76%	3995	1569	316	666	34	553	7159	1000	945
РС - Велико Търново	262	1862	17	0	0	1862	2124	1857	1530	82%	1381	476	250	95	3	128	6379	267	321
РС - Видин	261	1649	0	0	5	1654	1915	1653	1317	80%	1367	286	48	163	4	71	0	262	260
РС - Враца	202	1337	0	0	0	1337	1539	1371	1180	86%	958	413	257	50	8	98	1506	168	81
РС - Габрово	117	1093	0	0	0	1093	1210	1107	975	88%	909	198	1	92	0	105	886	103	137
РС - Кюстендил	187	1369	13	0	1	1370	1557	1417	1182	83%	1132	285	116	72	5	92	1555	140	172
РС - Кърджали	77	1061	1	24	3	1064	1141	1035	927	90%	831	204	56	32	16	100	1062	106	142
РС - Ловеч	372	1105	3	13	3	1108	1480	1051	830	79%	794	257	109	60	12	76	1272	429	110
РС - Монтана	143	1517	9	0	1	1518	1661	1586	1396	88%	1332	254	89	91	4	70	1163	75	188
РС - Пазарджик	301	1797	10	14	3	1800	2101	1856	1452	78%	1373	483	211	149	14	109	2861	245	241
РС - Перник	148	2100	1	1	0	2100	2248	2044	1801	88%	1753	291	92	74	4	121	1509	204	214
РС - Плевен	227	2714	55	0	0	2714	2941	2596	2297	88%	1809	787	209	316	20	242	3804	345	515
РС - Пловдив	1106	7074	16	27	7	7081	8187	7287	5946	82%	5592	1695	511	649	61	474	7756	900	1392
РС - Разград	102	731	9	2	1	732	834	740	602	81%	532	208	27	127	1	53	825	94	134
РС - Русе	292	2392	41	1	3	2395	2687	2406	1869	78%	1671	735	159	277	12	287	3218	281	541
РС - Силистра	76	848	12	1	3	851	927	826	744	90%	625	201	50	100	2	49	715	101	91
РС - Сливен	259	1767	5	0	4	1771	2030	1721	1441	84%	1129	592	176	180	13	223	2432	309	238
РС - Смолян	50	513	2	1	0	513	563	539	502	93%	404	135	56	50	2	27	832	24	43
РС - Стара Загора	309	3997	1	0	1	3998	4307	4074	3690	91%	3294	780	445	86	14	235	2852	233	323
РС - Добрич	339	1430	5	0	1	1431	1770	1433	1102	77%	957	476	267	87	5	117	2502	337	138
РС - Търговище	49	937	4	0	0	937	986	949	838	88%	679	270	203	20	6	41	766	37	76
РС - Хасково	128	1070	9	5	4	1074	1202	1085	941	87%	757	328	199	42	6	81	1436	117	229
РС - Шумен	143	2798	9	2	0	2798	2941	2802	2614	93%	2440	362	256	28	2	76	1271	139	168
РС - Ямбол	239	1281	7	0	0	1281	1520	1266	961	76%	874	392	11	300	11	70	1836	254	201

Приложение № 78

Всичко дела в районните съдилища в областните центрове за 2023 година

Съдилища	Висящи в началото на периода	Постъпили през годината	В т.ч.:		Продължаващи дела под същия номер	Общо постъпили дела през отчетния период	**Всичко за разглеждане**	Свършени дела			Със съдебен акт по същество	Прекратени производства					Брой заседания	**Висящи в края на периода**	Обжалвани и протестирани
			Върнати дела за ново разглеждане под нов номер	Повт. внесени и образувани под нов номер след прекр. на съд.пр-во (чл. 42, ал. 2, чл. 249 и чл. 288, т. 1 от НПК)				**Всичко**	В срок до 3 месеца			Всичко	Споразум. по чл.382 НПК	Споразум. по чл.384 НПК или спог. по 234 ГПК	Върнати за доразследване	По други причини			
									Брой	%									
СРС	37713	89646	299	69	147	89793	127506	93720	61640	66%	78084	15636	0	149	17	15470	51507	33786	10738
РС - Благоевград	1119	4848	21	3	32	4880	5999	5015	3841	77%	3986	1029	28	225	7	769	5181	984	764
РС - Бургас	1797	13143	29	12	32	13175	14972	13171	11670	89%	10794	2377	315	367	16	1679	8695	1801	1387
РС - Варна	4190	22352	37	1	42	22394	26584	22174	18505	83%	17915	4259	316	731	34	3178	14046	4410	2331
РС - Велико Търново	729	5809	20	0	2	5811	6540	5796	5200	90%	4661	1135	250	128	3	754	21836	744	583
РС - Видин	1116	4274	0	0	5	4279	5395	4478	3627	81%	3742	736	48	167	4	517	3232	917	386
РС - Враца	522	4778	0	0	0	4778	5300	4822	4466	93%	3753	1069	257	89	8	715	2478	478	250
РС - Габрово	426	3156	0	0	4	3160	3586	3181	2850	90%	2607	574	1	116	0	457	1726	405	311
РС - Кюстендил	476	4242	16	0	13	4255	4731	4261	3851	90%	3591	670	116	96	5	453	2570	470	347
РС - Кърджали	313	2907	1	24	8	2915	3228	2791	2450	88%	2260	531	56	61	16	398	2215	437	250
РС - Ловеч	617	3102	3	13	12	3114	3731	3049	2649	87%	2472	577	109	78	12	378	2254	682	301
РС - Монтана	429	4406	9	0	5	4411	4840	4472	4058	91%	3738	734	89	103	4	538	2162	368	322
РС - Пазарджик	910	6558	15	14	6	6564	7474	6494	5673	87%	5227	1267	211	207	14	835	8628	980	467
РС - Перник	922	8092	1	1	2	8094	9016	8135	7330	90%	6786	1349	92	107	4	1146	3997	881	664
РС - Плевен	883	10037	59	0	8	10045	10928	9938	9251	93%	7986	1952	209	401	20	1322	17193	990	901
РС - Пловдив	5936	26474	24	27	86	26560	32496	26725	21474	80%	21780	4945	511	896	61	3477	19861	5771	3428
РС - Разград	358	3055	9	2	4	3059	3417	3096	2848	92%	2493	603	27	140	1	435	1708	321	264
РС - Русе	1341	9328	51	1	24	9352	10693	9403	8177	87%	7630	1773	159	356	12	1246	6605	1290	1098
РС - Силистра	301	3115	13	1	7	3122	3423	2932	2712	92%	2360	572	50	105	2	415	1468	491	234
РС - Сливен	821	6873	7	0	4	6877	7698	6765	6138	91%	5575	1190	176	221	13	780	4012	933	403
РС - Смолян	353	1728	4	1	1	1729	2082	1843	1712	93%	1473	370	56	60	2	252	3735	239	258
РС - Стара Загора	897	9223	1	0	7	9230	10127	9236	8351	90%	7530	1706	445	172	14	1075	4795	891	625
РС - Добрич	968	4903	8	0	20	4923	5891	4848	4115	85%	3849	999	267	135	5	592	4332	1043	342
РС - Търговище	330	2653	4	0	1	2654	2984	2769	2503	90%	2171	598	203	61	6	328	1467	215	224
РС - Хасково	713	3910	12	5	7	3917	4630	3925	3406	87%	3173	752	199	68	6	479	2855	705	400
РС - Шумен	446	5731	9	2	2	5733	6179	5723	5315	93%	4849	874	256	62	2	554	2406	456	319
РС - Ямбол	575	4781	8	0	0	4781	5356	4753	4188	88%	3936	817	11	335	11	460	5621	603	342

Приложение № 79

Брой съдии по щат, натовареност по щат и действителна натовареност на съдиите в районните съдилища в областните центрове за 2023 година

Районни съдилища	Брой съдии по щат- **ОБЩО**	**Натовареност по щат - ОБЩО**		Брой **граждански** съдии по щат	Натовареност по щат на гражданските съдии		Брой **наказателни** съдии по щат	Натовареност по щат на наказателните съдии		Отработени човекомесеци	Действителна натовареност- **ОБЩО**	
		Към всичко дела за разглеждане	Към всичко свършени дела		Към всичко дела за разглеждане	Към всичко свършени дела		Към всичко дела за разглеждане	Към всичко свършени дела		Към всичко дела за разглеждане	Към всичко свършени дела
СРС	214	49,65	36,50	154	56,17	40,70	60	32,91	25,71	1905,1	66,93	49,19
РС - Благоевград	12	41,66	34,83	6	49,97	40,75	6	33,35	28,90	122	49,17	41,11
РС - Бургас	35	35,65	31,36	21	36,91	31,46	14	33,75	31,20	325	46,07	40,53
РС - Варна	56	39,56	33,00	36	46,34	38,45	20	27,35	23,18	557	47,73	39,81
РС - Велико Търново	18	30,28	26,83	9	40,89	36,47	9	19,67	17,19	164,97	39,64	35,13
РС - Видин	11	40,87	33,92	6	48,33	39,24	5	31,92	27,55	115	46,91	38,94
РС - Враца	14	31,55	28,70	8	39,18	35,95	6	21,38	19,04	139	38,13	34,69
РС - Габрово	10	29,88	26,51	6	33,00	28,81	4	25,21	23,06	96	37,35	33,14
РС - Кюстендил	9	43,81	39,45	5	52,90	47,40	4	32,44	29,52	86	55,01	49,55
РС - Кърджали	8	33,63	29,07	4	43,48	36,58	4	23,77	21,56	74	43,62	37,72
РС - Ловеч	8	38,86	31,76	5	37,52	33,30	3	41,11	29,19	96	38,86	31,76
РС - Монтана	11	36,67	33,88	6	44,15	40,08	5	27,68	26,43	104	46,54	43,00
РС - Пазарджик	16	38,93	33,82	10	44,78	38,65	6	29,18	25,78	153,3	48,75	42,36
РС - Перник	23	32,67	29,47	16	35,25	31,72	7	26,76	24,33	170,5	52,88	47,71
РС - Плевен	25	36,43	33,13	14	47,54	43,70	11	22,28	19,67	269	40,62	36,94
РС - Пловдив	62	43,68	35,92	36	56,27	45,00	26	26,24	23,36	595,5	54,57	44,88
РС - Разград	8	35,59	32,25	5	43,05	39,27	3	23,17	20,56	77	44,38	40,21
РС - Русе	23	38,74	34,07	13	51,32	44,85	10	22,39	20,05	254,4	42,03	36,96
РС - Силистра	7	40,75	34,90	4	52,00	43,88	3	25,75	22,94	71	48,21	41,30
РС - Сливен	17	37,74	33,16	10	47,23	42,03	7	24,17	20,49	155,5	49,50	43,50
РС - Смолян	5	34,70	30,72	3	42,19	36,22	2	23,46	22,46	58	35,90	31,78
РС - Стара Загора	21	40,19	36,65	12	40,42	35,85	9	39,88	37,72	198	51,15	46,65
РС - Добрич	14	35,07	28,86	9	38,16	31,62	5	29,50	23,88	142,7	41,28	33,97
РС - Търговище	10	24,87	23,08	5	33,30	30,33	5	16,43	15,82	84	35,52	32,96
РС - Хасково	11	35,08	29,73	7	40,81	33,81	4	25,04	22,60	79,17	58,48	49,58
РС - Шумен	14	36,78	34,07	9	29,98	27,05	5	49,02	46,70	158	39,11	36,22
РС - Ямбол	13	34,33	30,47	6	53,28	48,43	7	18,10	15,07	131	40,89	36,28

Приложение № 80

Районни съдилища в областните центрове
Съотношение на видовете дела за РАЗГЛЕЖДАНЕ
за 2021, 2022 и 2023 година

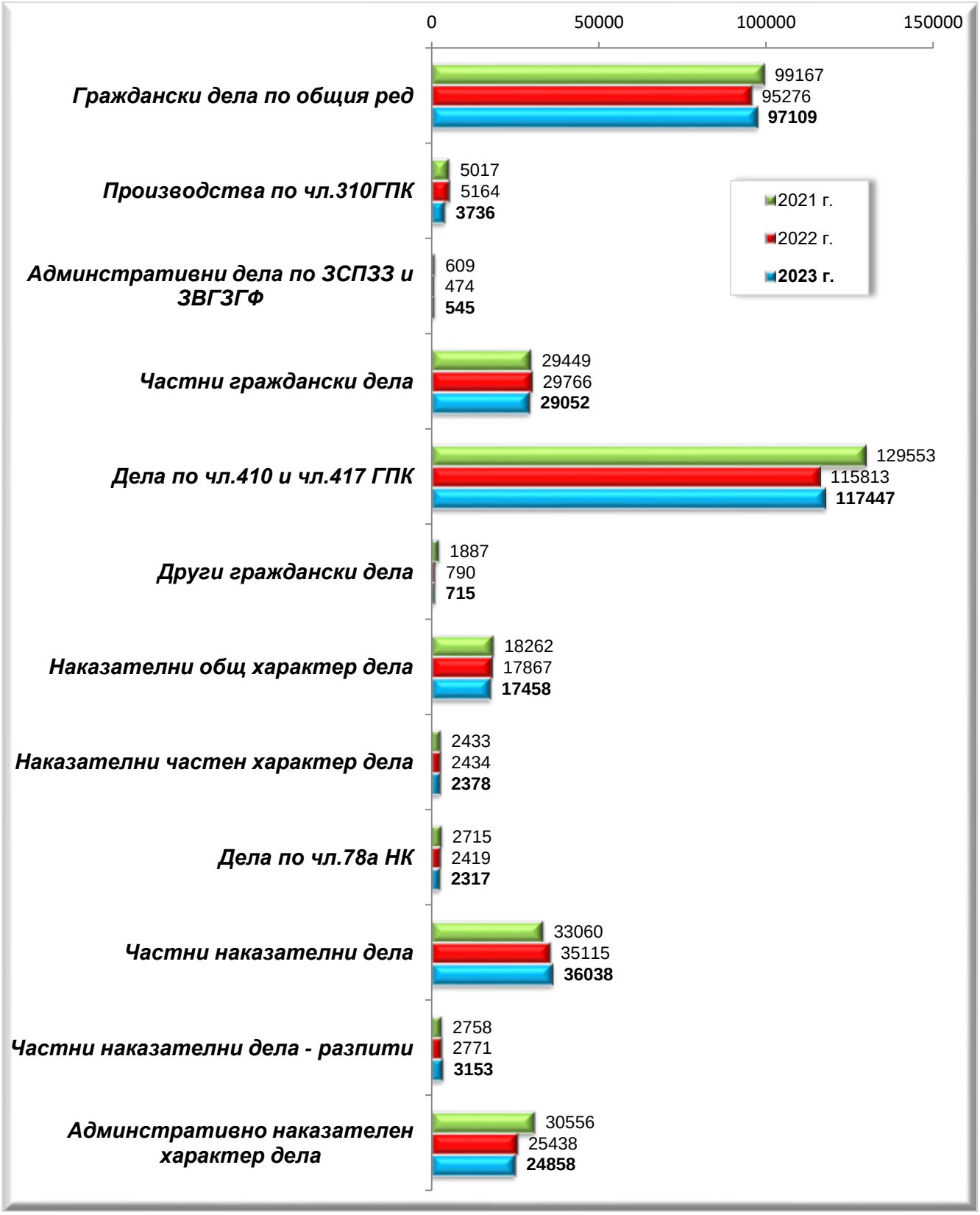

Приложение № 81

Районни съдилища в областните центрове
Съотношение на видовете СВЪРШЕНИ дела
за 2021, 2022 и 2023 година

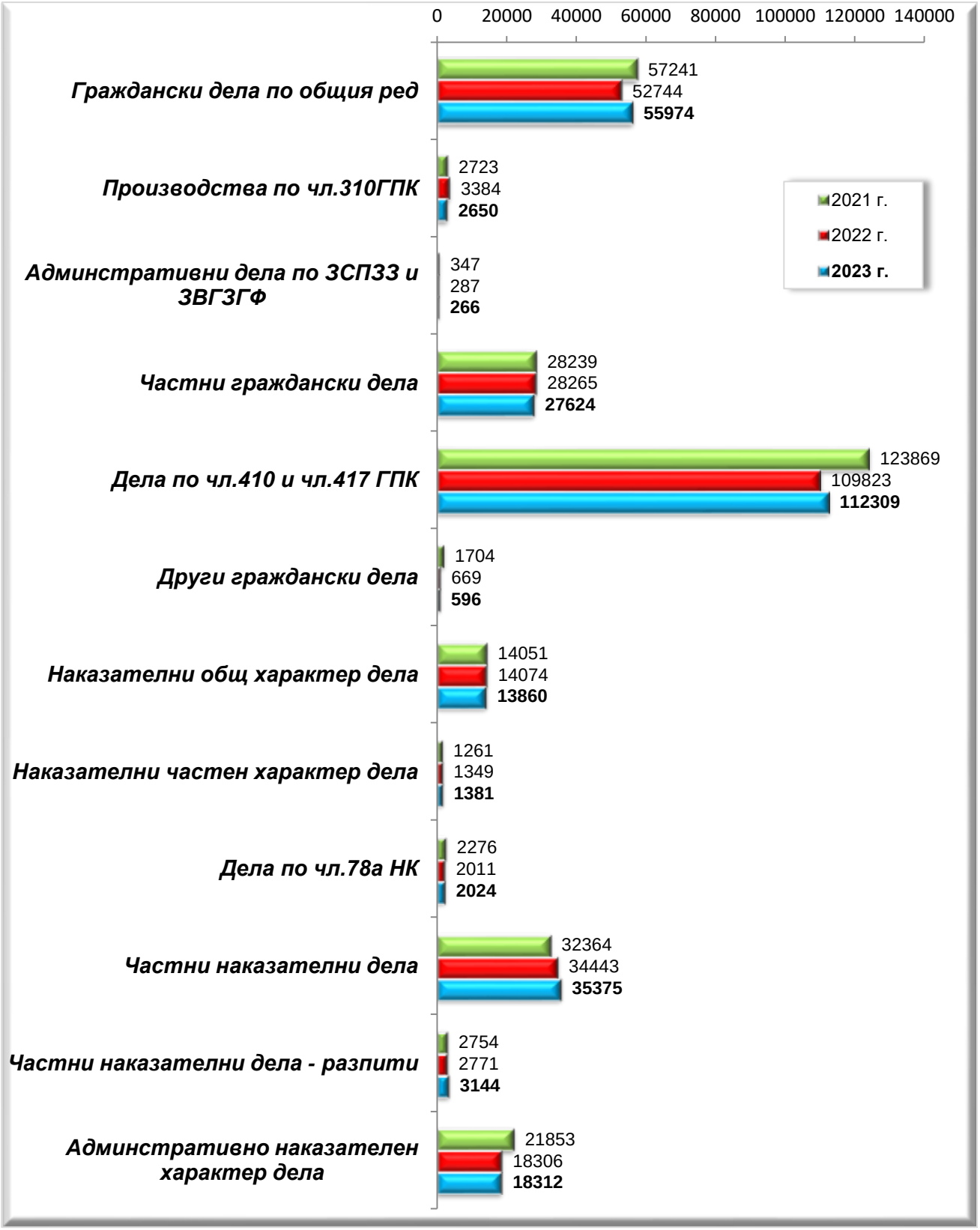

Приложение № 82

Районни съдилища в областните центрове
Дялово разпределение на видове дела
към общия брой дела за РАЗГЛЕЖДАНЕ
за 2023 година

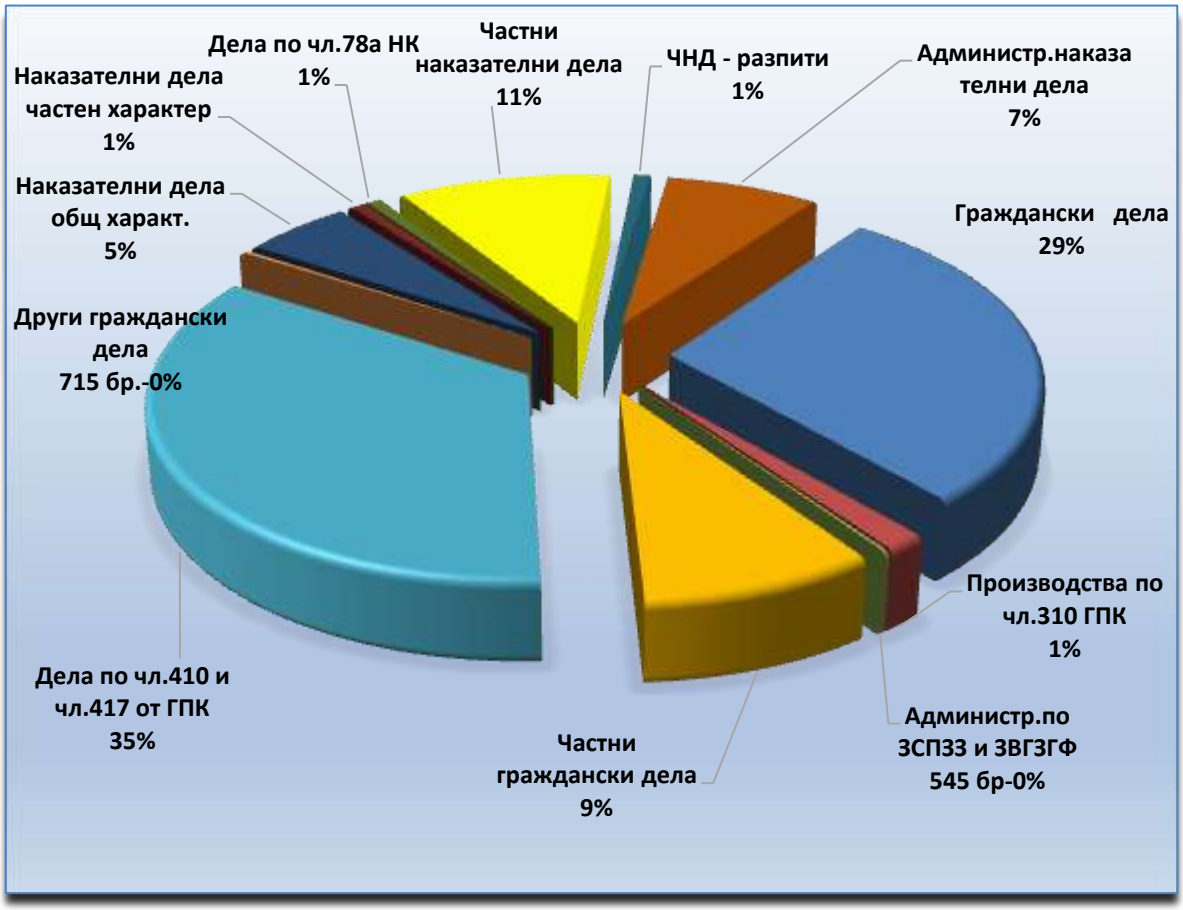

№	Дела за разглеждане	бр.
1	Граждански дела	97109
2	Производства по чл.310 ГПК	3736
3	Администр.по ЗСПЗЗ и ЗВГЗГФ	545
4	Частни граждански дела	29052
5	Дела по чл.410 и чл.417 от ГПК	117447
6	Други граждански дела	715
7	Наказателни дела общ характ.	17458
8	Наказателни дела частен характер	2378
9	Дела по чл.78а НК	2317
10	Частни наказателни дела	36038
11	ЧНД - разпити	3153
12	Администр.наказателни дела	24858
ОБЩО		**334806**

Приложение № 83

Районни съдилища в областните центрове
Дялово разпределение на видове дела
към общия брой СВЪРШЕНИ дела
за 2023 година

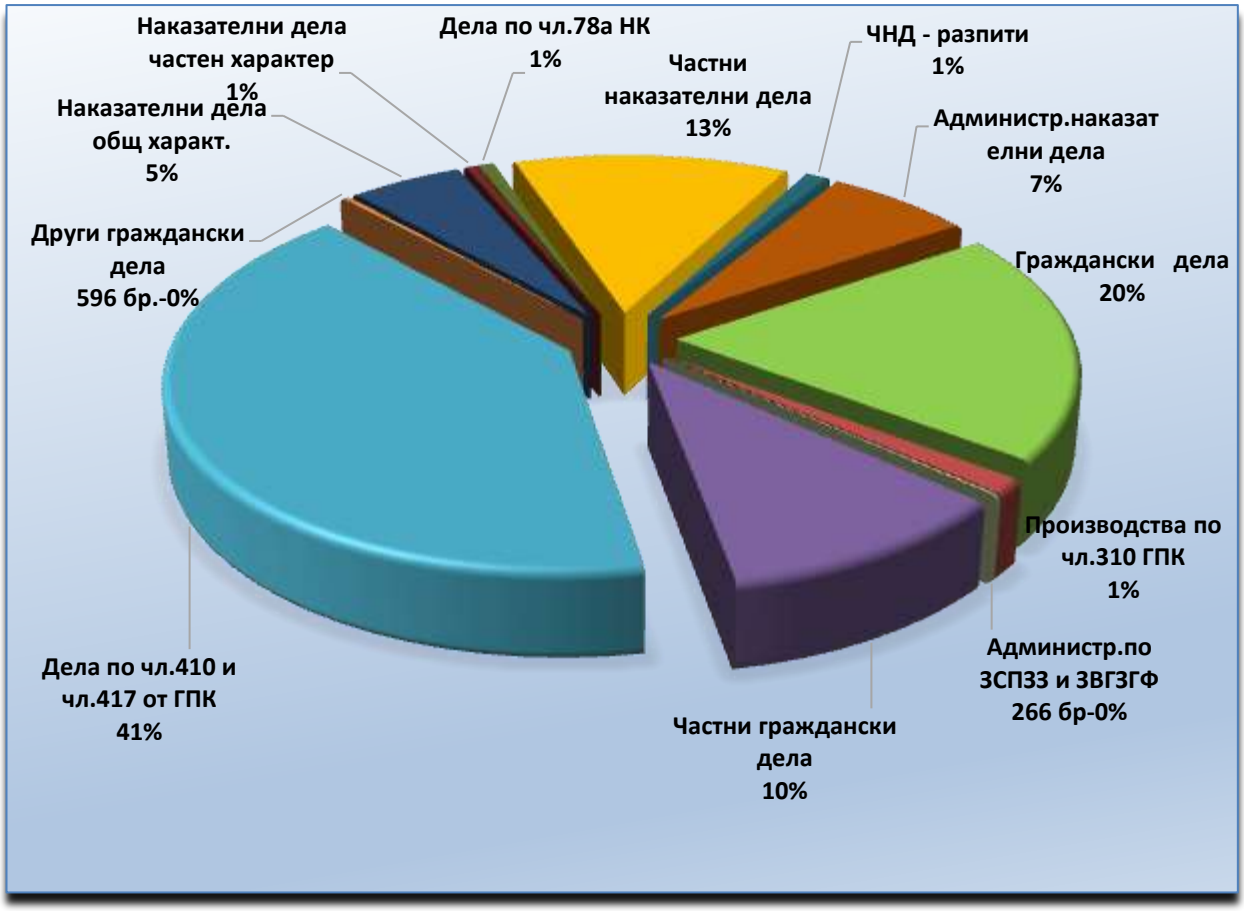

№	Свършени дела	бр.
1	Граждански дела	55974
2	Производства по чл.310 ГПК	2650
3	Администр.по ЗСПЗЗ и ЗВГЗГФ	266
4	Частни граждански дела	27624
5	Дела по чл.410 и чл.417 от ГПК	112309
6	Други граждански дела	596
7	Наказателни дела общ характ.	13860
8	Наказателни дела частен характер	1381
9	Дела по чл.78а НК	2024
10	Частни наказателни дела	35375
11	ЧНД - разпити	3144
12	Администр.наказателни дела	18312
ОБЩО		**273515**

Приложение № 84

Районни съдилища в областните центрове
НАТОВАРЕНОСТ ПО ЩАТ на съдиите за 2023 година

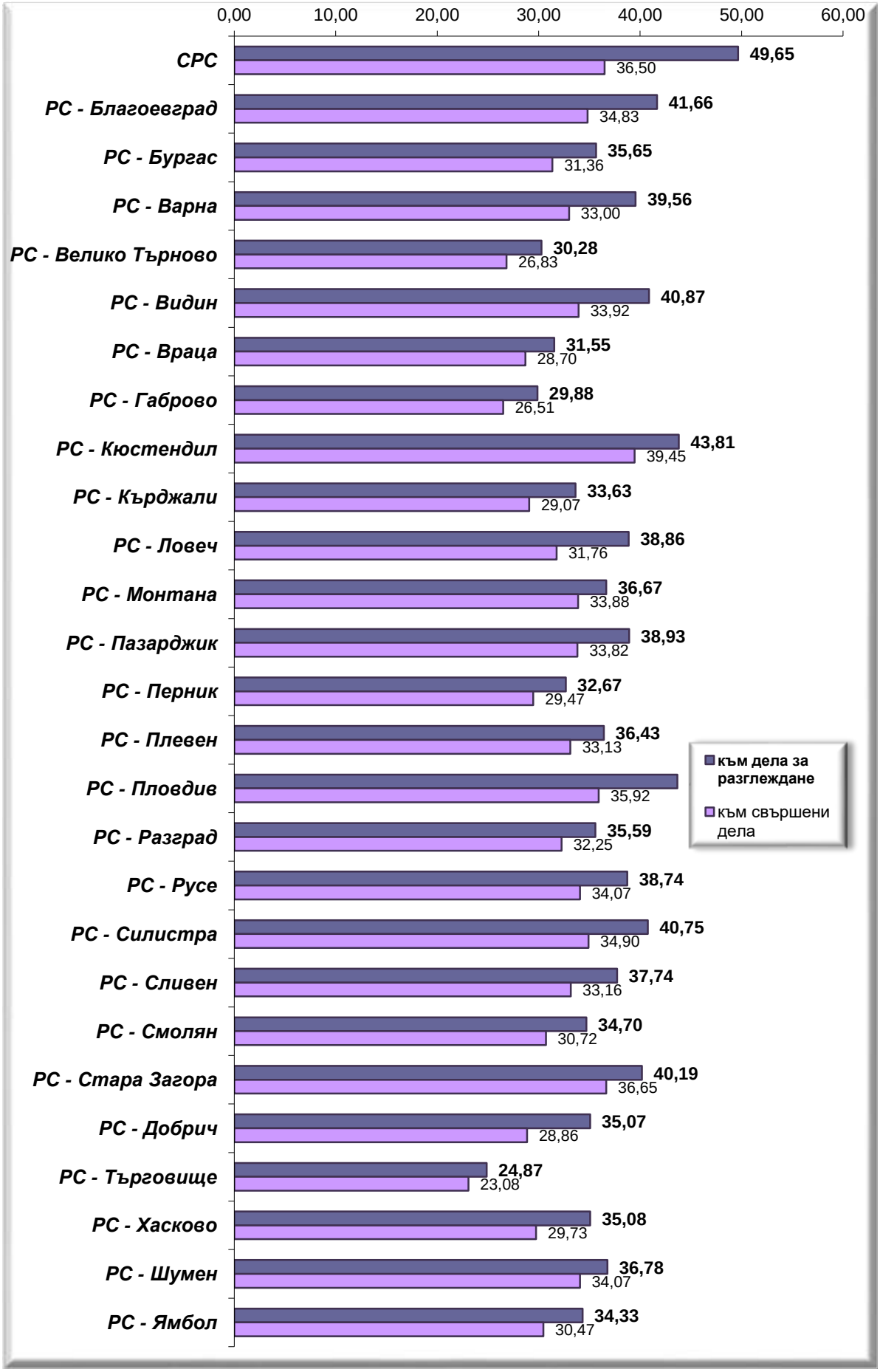

Приложение № 85

Районни съдилища в областните центрове
ДЕЙСТВИТЕЛНА НАТОВАРЕНОСТ на съдиите за 2023 година

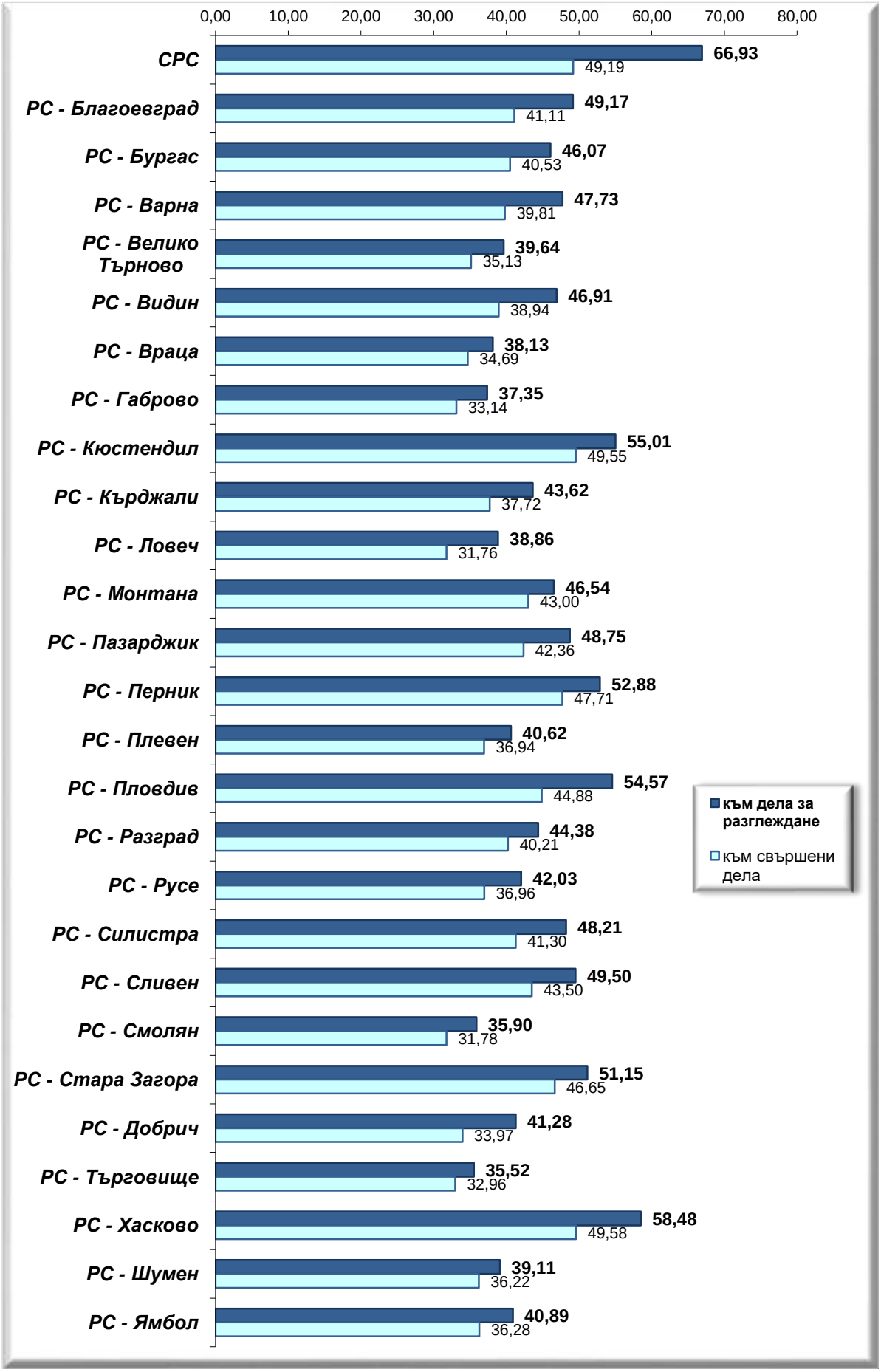

Приложение № 86

Отчет за дейността на Районните съдилища извън областните центрове за 12 месеца на 2023 година

Видове дела		година	**Висящи в началото на периода**	Постъпили през годината	В т.ч.: Върнати дела за ново разглеждане под нов номер	В т.ч.: Повт. внесени и образувани под нов номер след прекр. на съд.пр-во (чл. 42, ал. 2 , чл. 249 и чл. 288, т. 1 от НПК)	Продължаващи дела под същия номер	Общо постъпили дела през отчетния период	**Всичко за разглеждане**	Свършени дела: **Всичко**	Свършени дела: В срок до 3 месеца: Брой	Свършени дела: В срок до 3 месеца: %	Със съдебен акт по същество	Прекратени производства: Всичко	Прекратени производства: Споразум. по чл.382 НПК	Прекратени производства: Споразум. по чл.384 НПК или спог. по 234 ГПК	Прекратени производства: Върнати за доразследване	Прекратени производства: По други причини	Брой заседания	**Висящи в края на периода**	Обжалвани и протестирани
а		*б*	*1*	*2*	*2а*	*2б*	*3*	*4*	*5*	*6*	*6а*	*6б*	*7*	*8*	*8а*	*8б*	*8в*	*8г*	*9*	*10*	*11*
Граждански дела по общия ред	А	2021	11399	20485	29	0	114	**20599**	**31998**	**20431**	12313	60%	15152	5279	9	767	6	4497	49194	11567	3427
		2022	11574	19958	21	0	108	**20066**	**31640**	**20011**	12034	60%	15107	4904	7	619	0	4278	41455	11629	3636
		2023	11669	20234	30	0	146	**20380**	**32049**	**20410**	12971	64%	14974	5436	0	653	0	4783	40154	11639	3875
Производства по чл.310 ГПК	Б	2021	640	991	1	1	2	**993**	**1633**	**1140**	803	70%	798	342	0	157	5	180	2652	493	247
		2022	484	1240	2	0	3	**1243**	**1727**	**1233**	848	69%	846	387	3	207	0	177	1958	494	352
		2023	499	1054	4	0	0	**1054**	**1553**	**1203**	864	72%	839	364	0	195	0	169	1997	350	229
Административни дела по ЗСПЗЗ и ЗВГЗГФ	В	2021	106	162	6	0	10	**172**	**278**	**170**	77	45%	97	73	0	1	0	72	435	108	75
		2022	108	135	7	0	1	**136**	**244**	**149**	52	35%	94	55	0	0	0	55	390	95	77
		2023	94	201	6	0	1	**202**	**296**	**165**	84	51%	97	68	0	0	0	68	446	131	74
Частни граждански дела	Г	2021	598	12782	0	0	5	**12787**	**13385**	**12757**	12273	96%	11281	1476	0	15	0	1461	7534	628	192
		2022	626	13003	1	0	9	**13012**	**13638**	**13032**	12506	96%	11602	1430	0	0	0	1430	5627	606	149
		2023	611	12813	3	0	5	**12818**	**13429**	**12918**	12402	96%	11599	1319	0	0	0	1319	6737	511	126
Дела по чл.410 и чл.417 ГПК	Д	2021	910	56913	2	0	22	**56935**	**57845**	**57056**	56629	99%	50660	6396	0	63	0	6333	34982	789	900
		2022	789	47519	3	1	17	**47536**	**48325**	**47625**	47297	99%	41936	5689	0	0	0	5689	15592	700	846
		2023	698	52206	6	0	18	**52224**	**52922**	**52190**	52034	100%	45903	6287	0	0	0	6287	16949	732	1090
Други граждански дела	Ж	2021	204	658	0	0	2	**660**	**864**	**769**	620	81%	647	122	0	4	0	118	1145	95	37
		2022	99	475	0	0	3	**478**	**577**	**471**	400	85%	379	92	0	4	0	88	692	106	27
		2023	84	363	0	0	1	**364**	**448**	**382**	319	84%	297	85	0	7	0	78	441	66	23
Общо граждански дела	З	**2021**	**13857**	**91991**	**38**	**1**	**155**	**92146**	**106003**	**92323**	**82715**	**90%**	**78635**	**13688**	**9**	**1007**	**11**	**12661**	**95942**	**13680**	**4878**
		2022	**13680**	**82330**	**34**	**1**	**141**	**82471**	**96151**	**82521**	**73137**	**89%**	**69964**	**12557**	**10**	**830**	**0**	**11717**	**65714**	**13630**	**5087**
		2023	**13655**	**86871**	**49**	**0**	**171**	**87042**	**100697**	**87268**	**78674**	**90%**	**73709**	**13559**	**0**	**855**	**0**	**12704**	**66724**	**13429**	**5417**
Наказателни общ характер дела	И	2021	2160	10189	86	93	19	**10208**	**12368**	**10251**	8320	81%	2172	8079	4733	2935	181	230	24132	2117	956
		2022	2116	10248	68	139	20	**10268**	**12384**	**10411**	8539	82%	2085	8326	5107	2848	179	192	23375	1973	916
		2023	1973	9776	96	80	13	**9789**	**11762**	**9859**	8040	82%	1915	7944	4793	2722	216	213	20277	1903	861
Наказателни частен характер дела	К	2021	467	668	17	4	10	**678**	**1145**	**673**	250	37%	289	384	6	23	0	355	3380	472	239
		2022	472	659	21	5	6	**665**	**1137**	**737**	276	37%	299	438	19	26	0	393	3021	400	237
		2023	400	639	18	4	17	**656**	**1056**	**636**	246	39%	245	391	2	40	0	349	2435	420	232
Дела по чл.78а НК	Л	2021	308	1600	8	12	3	**1603**	**1911**	**1684**	1451	86%	1605	79	0	0	24	55	2657	227	125
		2022	227	1430	12	7	8	**1438**	**1665**	**1436**	1249	87%	1358	78	0	0	21	57	2033	229	113
		2023	229	1288	7	7	4	**1292**	**1521**	**1388**	1221	88%	1013	375	120	71	20	164	1967	133	114
Частни наказателни дела	М	2021	307	11439	10	2	7	**11446**	**11753**	**11356**	11156	98%	10370	986	2	0	4	980	9249	397	707
		2022	398	11924	4	6	8	**11932**	**12330**	**11909**	11700	98%	10995	914	0	0	4	910	7534	421	670
		2023	421	11934	27	6	4	**11938**	**12359**	**12019**	11814	98%	11157	862	0	0	3	859	7890	340	831
Частни наказателни дела - разпити	Н	2021	4	2008	0	0	0	**2008**	**2012**	**2009**	2008	100%	1722	287	0	0	0	287		3	
		2022	3	2376	0	0	0	**2376**	**2379**	**2376**	2375	100%	2111	265	0	0	0	265		3	
		2023	3	2422	0	0	0	**2422**	**2425**	**2425**	2395	99%	2112	313	0	0	0	313		0	

Видове дела		година	**Висящи в началото на периода**	Постъпили през годината	В т.ч.: Върнати дела за ново разглеждане под нов номер	В т.ч.: Повт. внесени и образувани под нов номер след прекр. на съд.пр-во (чл. 42, ал. 2 , чл. 249 и чл. 288, т. 1 от НПК)	Продължаващи дела под същия номер	Общо постъпили дела през отчетния период	**Всичко за разглеждане**	Свършени дела: **Всичко**	Свършени дела: В срок до 3 месеца: Брой	Свършени дела: В срок до 3 месеца: %	Със съдебен акт по същество	Прекратени производства: Всичко	Прекратени производства: Споразум. по чл.382 НПК	Прекратени производства: Споразум. по чл.384 НПК или спог. по 234 ГПК	Прекратени производства: Върнати за доразследване	Прекратени производства: По други причини	Брой заседания	**Висящи в края на периода**	Обжалвани и протестирани
а		***б***	***1***	***2***	***2а***	***2б***	***3***	***4***	***5***	***6***	***6а***	***6б***	***7***	***8***	***8а***	***8б***	***8в***	***8г***	***9***	***10***	***11***
Административно наказателен характер дела	О	2021	3178	9419	92	0	14	**9433**	**12611**	**9318**	4696	50%	8535	783	0	0	0	783	20144	3293	3191
		2022	3292	7609	117	1	19	**7628**	**10920**	**7645**	3760	49%	7023	622	0	0	0	622	14630	3275	2789
		2023	3275	8337	195	3	4	**8341**	**11616**	**8326**	3950	47%	7600	726	0	0	3	723	15900	3290	2936
Общо наказателни дела	П	**2021**	**6424**	**35323**	**213**	**111**	**53**	**35376**	**41800**	**35291**	**27881**	**79%**	**24693**	**10598**	**4741**	**2958**	**209**	**2690**	**59562**	**6509**	**5218**
		2022	**6508**	**34246**	**222**	**158**	**61**	**34307**	**40815**	**34514**	**27899**	**81%**	**23871**	**10643**	**5126**	**2874**	**204**	**2439**	**50593**	**6301**	**4725**
		2023	**6301**	**34396**	**343**	**100**	**42**	**34438**	**40739**	**34653**	**27666**	**80%**	**24042**	**10611**	**4915**	**2833**	**242**	**2621**	**48469**	**6086**	**4974**
ВСИЧКО ДЕЛА	Р	**2021**	**20281**	**127314**	**251**	**112**	**208**	**127522**	**147803**	**127614**	**110596**	**87%**	**103328**	**24286**	**4750**	**3965**	**220**	**15351**	**155504**	**20189**	**10096**
		2022	**20188**	**116576**	**256**	**159**	**202**	**116778**	**136966**	**117035**	**101036**	**86%**	**93835**	**23200**	**5136**	**3704**	**204**	**14156**	**116307**	**19931**	**9812**
		2023	**19956**	**121267**	**392**	**100**	**213**	**121480**	**141436**	**121921**	**106340**	**87%**	**97751**	**24170**	**4915**	**3688**	**242**	**15325**	**115193**	**19515**	**10391**
Брой съдии по щат **общо**	С	2021							326,5												
		2022							333												
		2023							**337**												
Натовареност по щат общо	Т	2021							37,72	32,57											
		2022							34,28	29,29											
		2023							**34,97**	**30,15**											
Отработени човекомесеци	Ч	2021							3235,926												
		2022							3297,45												
		2023							**3355,76**												
Действителна натовареност - ОБЩО	Я	2021							45,68	39,44											
		2022							41,54	35,49											
		2023							**42,15**	**36,33**											

Приложение № 87

Граждански дела по общия ред в районните съдилища извън областните центрове за 2023 година

Съдилища	Висящи в началото на периода	Постъпили през годината	В т.ч.:		Продължа ващи дела под същия номер	Общо постъпили дела през отчетния период	Всичко за разглежд ане	Свършени дела			Със съдебен акт по същество	Прекратени производства					Брой заседания	Висящи в края на периода	Обжалвани и протестирани
			Върнати дела за ново разглежда не под нов номер	Повт. внесени и образувани под нов номер след прекр. на съд.пр-во (чл. 42, ал. 2, чл. 249 и чл. 288, т. 1 от НПК)				Всичко	В срок до 3 месеца Брой	В срок до 3 месеца %		Всичко	Споразум. по чл.382 НПК	Споразум. по чл.384 НПК или спог. по 234 ГПК	Върнати за доразсле дване	По други причини			
РС - Ихтиман	138	216	0	0	0	216	354	233	94	40%	175	58	0	14	0	44	458	121	48
РС - Пирдоп	79	133	0	0	0	133	212	114	42	37%	82	32	0	10	0	22	297	98	23
РС - Своге	178	160				160	338	138	70	51%	100	38		2		36	398	200	28
РС - Сливница	114	264	0			264	378	214	119	56%	175	39	0	0	0	39	432	164	41
РС - Елин Пелин	254	349				349	603	310	172	55%	257	53		3		50	632	293	51
РС - Ботевград	202	250			5	255	457	285	227	80%	215	70		4		66	398	172	60
РС - Етрополе	41	128				128	169	117	117	100%	88	29		5		24	246	52	30
РС - Самоков	308	204				204	512	180	70	39%	135	45		5		40	460	332	54
РС - Костинброд	205	433	1		1	434	639	365	167	46%	276	89		7		82	603	274	52
РС - Сандански	292	423			1	424	716	427	223	52%	293	134		23		111	820	289	91
РС - Петрич	190	419	3		5	424	614	413	329	80%	304	109		14		95	770	201	85
РС - Разлог	649	373	2	0	16	389	1038	423	197	47%	250	173		21		152	1097	615	93
РС - Гоце Делчев	405	417	0	0	0	417	822	388	211	54%	241	147		16	0	131	891	434	47
РС - Карнобат	124	250				250	374	238	147	62%	171	67		10		57	417	136	51
РС - Поморие	161	276			6	282	443	253	143	57%	177	76		4		72	447	190	81
РС - Айтос	106	275			4	279	385	277	186	67%	184	93		14		79	507	108	44
РС - Малко Търново	2	39	1			39	41	32	29	91%	23	9				9	27	9	5
РС - Несебър	397	468			2	470	867	632	356	56%	443	189		7		182	887	235	189
РС - Царево	74	156			6	162	236	131	86	66%	83	48		1		47	251	105	30
РС - Средец	45	116				116	161	125	83	66%	93	32		2		30	173	36	11
РС - Провадия	186	319			1	320	506	350	245	70%	271	79		5		74	507	156	67
РС - Девня	133	261	1		2	263	396	251	144	57%	160	91		6		85	419	145	43
РС - Горна Оряховица	243	600	2	0	9	609	852	589	433	74%	378	211	0	20	0	191	998	263	132
РС - Свищов	96	155				155	251	163	105	64%	116	47		4		43	356	88	30
РС - Павликени	81	226	0	0	5	231	312	235	196	83%	172	63	0	4	0	59	277	77	29
РС - Елена	98	144	0	0	1	145	243	168	110	65%	115	53	0	4	0	49	250	75	17
РС - Белоградчик	63	140	1		1	141	204	162	133	82%	124	38		2		36	377	42	75
РС - Кула	36	82	0	0	0	82	118	96	86	90%	66	30	0	0	0	30	124	22	9
РС - Козлодуй	388	309				309	697	577	353	61%	480	97		18		79	779	120	114
РС - Мездра	170	247				247	417	291	158	54%	230	61		25		36	422	126	45
РС - Оряхово	86	208				208	294	187	118	63%	152	35		4		31	352	107	38
РС - Бяла Слатина	180	289				289	469	281	133	47%	239	42		3		39	334	188	39
РС - Дряново	47	147			2	149	196	141	112	79%	109	32		4		28	902	55	18
РС - Севлиево	151	324	0	0	1	325	476	264	149	56%	199	65	0	12	0	53	478	212	39
РС - Трявна	28	74			2	76	104	83	72	87%	72	11				11	126	21	14
РС - Дупница	179	554	1	0	8	562	741	527	360	68%	403	124	0	13	0	111	778	214	140
РС - Момчилград	65	366				366	431	345	302	88%	298	47		2		45		86	50
РС - Ардино	17	59			1	60	77	63	58	92%	56	7				7	80	14	11
РС - Крумовград	16	116				116	132	119	111	93%	106	13		7		6	162	13	5
РС - Тетевен	97	201				201	298	177	67	38%	137	40				40	447	121	51
РС - Троян	113	221			1	222	335	202	143	71%	144	58				58	468	133	36
РС - Луковит	104	109				109	213	109	40	37%	73	36				36	178	104	15
РС - Лом	298	396	0	0	4	400	698	425	246	58%	325	100	0	11	0	89	820	273	62
РС - Берковица	102	173	0	0	0	173	275	184	105	57%	157	27	0	1	0	26	227	91	30
РС - Пещера	126	246	1		1	247	373	285	205	72%	196	89		12		77	1931	88	49
РС - Панагюрище	189	181				181	370	153	84	55%	100	53		13		40	461	217	42
РС - Велинград	207	424	0	0	5	429	636	395	296	75%	296	99	0	10	0	89	2307	241	81
РС - Радомир	149	281	1		2	283	432	308	195	63%	208	100		24		76	598	124	70
РС - Трън	31	72				72	103	70	49	70%	52	18		2		16	142	33	9
РС - Брезник	61	204				204	265	210	167	80%	177	33		2		31	287	55	12
РС - Левски	50	144	1	0	2	146	196	146	111	76%	111	35	0	6	0	29	615	50	25
РС - Никопол	41	143	0	0	0	143	184	125	82	66%	95	30	0	2	0	28	327	59	24
РС - Червен бряг	155	272			1	273	428	251	127	51%	196	55		1		54	437	177	39
РС - Кнежа	72	171	1			171	243	180	103	57%	128	52		13		39	292	63	19
РС - Асеновград	417	642	4		2	644	1061	619	255	41%	454	165		11		154	1509	442	195
РС - Карлово	220	489	1		6	495	715	453	280	62%	307	146		44		102	970	262	68
РС - Първомай	133	183				183	316	248	146	59%	192	56		7		49	353	68	21
РС - Кубрат	43	163			3	166	209	154	132	86%	116	38		5		33	184	55	24
РС - Исперих	125	264	1		2	266	391	278	191	69%	219	59		5		54	454	113	19
РС - Бяла	87	240			1	241	328	222	144	65%	159	63		8		55	366	106	25
РС - Дулово	196	140	0	0	0	140	336	156	70	45%	120	36	0	2	0	34	232	180	11
РС - Тутракан	94	153			1	154	248	183	132	72%	129	54		7		47	1141	65	81
РС - Котел	46	105				105	151	95	64	67%	68	27		2		25	151	56	10
РС - Нова Загора	133	245			1	246	379	282	189	67%	206	76		17		59	402	97	38
РС - Мадан	46	226				226	272	159	119	75%	120	39				39	345	113	15
РС - Златоград	48	127	1			127	175	111	64	58%	75	36		12		24	170	64	19
РС - Девин	94	168				168	262	128	84	66%	93	35		5		30	296	134	27
РС - Чепеларе	57	57			2	59	116	63	30	48%	46	17		3		14	257	53	13
РС - Казанлък	355	736	1		1	737	1092	739	461	62%	530	209		24		185	1006	353	148
РС - Раднево	33	161	0	0	0	161	194	161	129	80%	124	37	0	2	0	35	177	33	25
РС - Чирпан	89	174				174	263	185	124	67%	123	62		6		56	271	78	22
РС - Гълъбово	34	120	0		1	121	155	104	72	69%	69	35		5		30	144	51	9
РС - Каварна	121	135	0	0	0	135	256	158	82	52%	108	50	0	4	0	46	358	98	42
РС - Балчик	109	257	1	0	13	270	379	232	132	57%	120	112	0	11	0	101	445	147	58
РС - Тервел	77	92	2		4	96	173	124	57	46%	91	33		2		31	136	49	26
РС - Генерал Тошево	56	139			2	141	197	144	96	67%	109	35		12		23	215	53	27
РС - Попово	126	249			1	250	376	238	181	76%	182	56		4		52	302	138	15
РС - Омуртаг	175	130	0	0	3	133	308	117	68	58%	91	26	0	1	0	25	189	191	13
РС - Свиленград	71	229				229	300	222	170	77%	140	82		19		63	325	78	29
РС - Димитровград	219	433	1		3	436	655	460	309	67%	359	101		17		84	602	195	90
РС - Харманли	92	263			1	264	356	222	153	69%	134	88		12		76	357	134	37
РС - Ивайловград	14	38				38	52	39	18	46%	22	17				17	55	13	7
РС - Нови Пазар	108	322	1		1	323	431	312	242	78%	254	58		2		56	401	119	42
РС - Велики Преслав	76	175	0	0	2	177	253	202	161	80%	162	40	0	9	0	31	291	51	13
РС - Елхово	118	108				108	226	125	108	86%	93	32		1		31	473	101	93
РС - Тополовград	35	64	1		1	65	100	68	42	62%	53	15		2		13	108	32	20

Приложение № 88

Производства по чл. 310 ГПК в районните съдилища извън областните центрове за 2023 година

Съдилища	Висящи в началото на периода	Постъпили през годината	В т.ч.:		Продължа щи дела под същия номер	Общо постъпили дела през отчетния период	Всичко за разглеждане	Свършени дела			Със съдебен акт по същество	Прекратени производства					Брой заседания	Висящи в края на периода	Обжалвани и протестирани
			Върнати дела за ново разглеждане под нов номер	Повт. внесени и образувани под нов номер след прекр. на съд.пр-во (чл. 42, ал. 2, чл. 249 и чл. 288, т. 1 от НПК)				Всичко	В срок до 3 месеца			Всичко	Споразум. по чл.382 НПК	Споразум. по чл.384 НПК или спог. по 234 ГПК	Върнати за доразследване	По други причини			
									Брой	%									
РС - Ихтиман	8	8	0	0	0	8	16	12	3	25%	10	2	0	2	0	0	25	4	0
РС - Пирдоп	6	53	0	0	0	53	59	49	43	88%	42	7	0	0	0	7	52	10	0
РС - Своге	2	6				6	8	5	4	80%	4	1				1	13	3	1
РС - Сливница	3	17	0			17	20	15	11	73%	11	4	0	0	0	4	15	5	4
РС - Елин Пелин	4	6				6	10	6	4	67%	5	1				1	18	4	
РС - Ботевград	15	42				42	57	40	38	95%	29	11		4		7	52	17	5
РС - Етрополе	1	4				4	5	3	3	100%	0	3		2		1	12	2	0
РС - Самоков	36	72	4			72	108	82	61	74%	50	32				32	95	26	21
РС - Костинброд	10	6				6	16	5	1	20%	4	1		1			11	11	1
РС - Сандански	45	24				24	69	59	15	25%	54	5		0		5	58	10	0
РС - Петрич	10	11				11	21	16	11	69%	15	1		1		0	33	5	3
РС - Разлог	10	28	0	0	0	28	38	23	14	61%	15	8		6		2	47	15	2
РС - Гоце Делчев	11	29	0	0	0	29	40	25	14	56%	12	13		0	0	13	88	15	8
РС - Карнобат	4	23				23	27	27	9	33%	17	10		5		5	23	0	2
РС - Поморие	7	10				10	17	15	12	80%	13	2		1		1	17	2	3
РС - Айтос	4	18				18	22	15	10	67%	13	2		1		1	23	7	3
РС - Малко Търново	0					0	0	0	0	0%	0	0						0	
РС - Несебър	4	23				23	27	23	19	83%	17	6		3		3	22	4	3
РС - Царево	5	2				2	7	6	3	50%	5	1				1	11	1	5
РС - Средец	1	11				11	12	11	8	73%	4	7		4		3	13	1	1
РС - Провадия	3	15				15	18	16	9	56%	13	3				3		2	2
РС - Девня	4	16				16	20	13	6	46%	13	0					32	7	7
РС - Горна Оряховица	14	48	0	0	0	48	62	54	47	87%	35	19	0	14	0	5	56	8	24
РС - Свищов	4	8				8	12	11	10	91%	5	6		4		2	22	1	3
РС - Павликени	4	9	0	0	0	9	13	10	9	90%	9	1	0	0	0	1	12	3	2
РС - Елена	2	2	0	0	0	2	4	4	4	100%	2	2	0	2	0	0	17	0	1
РС - Белоградчик	2	5				5	7	6	6	100%	2	4		4			14	1	
РС - Кула	0	0	0	0	0	0	0	0	0	0%	0	0	0	0	0	0	0	0	0
РС - Козлодуй	10	21				21	31	24	16	67%	15	9		6		3	37	7	9
РС - Мездра	0	0				0	0	0	0	0%	0	0		0		0	0	0	0
РС - Оряхово	2	4				4	6	6	5	83%	2	4		1		3	6	0	1
РС - Бяла Слатина	4	13				13	17	17	3	18%	15	2				2	7	0	
РС - Дряново	4	28				28	32	24	23	96%	20	4				4	164	8	1
РС - Севлиево	6	10	0	0	0	10	16	14	11	79%	11	3	0	3	0	0	22	2	3
РС - Трявна	2	7				7	9	7	6	86%	5	2		2			6	2	2
РС - Дупница	10	22	0	0	0	22	32	26	18	69%	17	9	0	9	0	0	39	6	13
РС - Момчилград	10	15				15	25	14	12	86%	12	2		2				11	5
РС - Ардино	1	1				1	2	2	2	100%	1	1		1			4	0	1
РС - Крумовград	0	4				4	4	1	1	100%	0	1		1			3	3	
РС - Тетевен	3	15				15	18	14	10	71%	6	8				8	43	4	
РС - Троян	5	9				9	14	9	7	78%	8	1				1	19	5	0
РС - Луковит	1	4				4	5	2	1	50%	2	0					6	3	
РС - Лом	6	17	0	0	0	17	23	17	15	88%	10	7	0	3	0	4	47	6	2
РС - Берковица	3	5	0	0	0	5	8	8	8	100%	7	1	0	0	0	1	15	0	0
РС - Пещера	4	8				8	12	11	8	73%	5	6		6			18	1	5
РС - Панагюрище	14	18				18	32	20	16	80%	13	7		6		1	37	12	2
РС - Велинград	5	10	0	0	0	10	15	11	7	64%	6	5	0	4	0	1	81	4	6
РС - Радомир	2	12	0		0	12	14	12	9	75%	7	5		4		1	17	2	4
РС - Трън	0	4				4	4	4	0	0%	4	0						0	
РС - Брезник	1					0	1	1	0	0%	1	0					2	0	
РС - Левски	1	10	0	0	0	10	11	8	8	100%	8	0	0	0	0	0	39	3	4
РС - Никопол	0	7	0	0	0	7	7	6	3	50%	4	2	0	1	0	1	7	1	2
РС - Червен бряг	6	21				21	27	11	2	18%	9	2				2	23	16	2
РС - Кнежа	0	6				6	6	4	2	50%	3	1				1	7	2	1
РС - Асеновград	10	24				24	34	24	14	58%	17	7		6		1	2	10	
РС - Карлово	15	21				21	36	27	24	89%	18	9		9		0	45	9	4
РС - Първомай	7	3				3	10	6	6	100%	2	4		4			15	4	
РС - Кубрат	3	9				9	12	9	9	100%	8	1		1			9	3	2
РС - Исперих	15	8				8	23	20	7	35%	13	7		2		5	19	3	8
РС - Бяла	1	6				6	7	4	3	75%	1	3		2		1	6	3	2
РС - Дулово	12	8	0	0	0	8	20	16	6	38%	15	1	0	0	0	1	26	4	3
РС - Тутракан	1	4				4	5	4	4	100%	2	2		2			22	1	
РС - Котел	0	1				1	1	1	1	100%	1	0					6	0	
РС - Нова Загора	3	8				8	11	11	10	91%	5	6		2		4	11	0	1
РС - Мадан	2	5				5	7	7	4	57%	5	2				2	25	0	
РС - Златоград	0	2				2	2	2	0	0%	1	1				1	4	0	
РС - Девин	0					0	0	0	0	0%	0	0						0	
РС - Чепеларе	1	2				2	3	2	1	50%	1	1		1			10	1	0
РС - Казанлък	12	46				46	58	44	41	93%	17	27		24		3	84	14	
РС - Раднево	8	9	0	0	0	9	17	16	12	75%	10	6	0	5	0	1		1	9
РС - Чирпан	1	13				13	14	12	11	92%	8	4		1		3	16	2	
РС - Гълъбово	3	9				9	12	9	9	100%	9	0					18	3	2
РС - Каварна	4	5	0	0	0	5	9	8	5	63%	5	3	0	2	0	1	11	1	1
РС - Балчик	3	2	0	0	0	2	5	3	3	100%	1	2	0	0	0	2	3	2	1
РС - Тервел	2	1				1	3	3	1	33%	3	0					2	0	1
РС - Генерал Тошево	2	2				2	4	2	0	0%	2	0					7	2	1
РС - Попово	7	4				4	11	10	10	100%	8	2		1		1	12	1	4
РС - Омуртаг	0	7	0	0	0	7	7	6	6	100%	5	1	0	0	0	1	8	1	1
РС - Свиленград	1	23				23	24	22	16	73%	13	9		7		2	33	2	2
РС - Димитровград	16	21				21	37	26	20	77%	11	15		11		4	36	11	4
РС - Харманли	10	11				11	21	19	11	58%	11	8		5		3	45	2	10
РС - Ивайловград	0	3				3	3	2	1	50%	2	0					3	1	1
РС - Нови Пазар	7	6				6	13	13	13	100%	12	1		1			16	0	1
РС - Велики Преслав	1	7	0	0	0	7	8	7	7	100%	5	2	0	2	0	0	12	1	3
РС - Елхово	31	13				13	44	39	39	100%	33	6		4		2	51	5	1
РС - Тополовград	2	4				4	6	5	3	60%	5	0					10	1	3

Приложение № 89

Административни дела по ЗСПЗЗ и ЗВГЗГФ в районните съдилища извън областните центрове за 2023 година

Съдилища	Висящи в началото на периода	Постъпили през годината	В т.ч.:		Продължа щи дела под същия номер	Общо постъпили дела през отчетния период	Всичко за разглеждане	Свършени дела			Със съдебен акт по същество	Прекратени производства					Брой заседания	Висящи в края на периода	Обжалвани и протестирани
			Върнати дела за ново разглеждане под нов номер	Повт. внесени и образувани под нов номер след прекр. на съд.пр-во (чл. 42, ал. 2, чл. 249 и чл. 288, т. 1 от НПК)				Всичко	В срок до 3 месеца			Всичко	Споразум. по чл.382 НПК	Споразум. по чл.384 НПК или спог. по 234 ГПК	Върнати за доразследване	По други причини			
									Брой	%									
РС - Ихтиман	0					0	0	0	0	0%	0	0					0	0	
РС - Пирдоп	0	1	0	0	0	1	1	0	0	0%	0	0	0	0	0	0	2	1	1
РС - Своге	0	1				1	1	1	0	0%	1	0					1	0	
РС - Сливница	1	2	0			2	3	2	0	0%	2	0	0	0	0	0	2	1	2
РС - Елин Пелин	1	1				1	2	0	0	0%	0	0					3	2	1
РС - Ботевград	2					0	2	1	0	0%	0	1				1	0	1	1
РС - Етрополе	0	0				0	0	0	0	0%	0	0				0		0	0
РС - Самоков	3	8	2			8	11	4	2	50%	1	3				3	13	7	3
РС - Костинброд	0	2				2	2	1	0	0%	1	0					1	1	
РС - Сандански	3	7				7	10	6	2	33%	3	3		0		3	9	4	3
РС - Петрич	0	4				4	4	2	2	100%	0	2		0		2	0	2	1
РС - Разлог	4	6	0	0	0	6	10	3	0	0%	3	0		0		0	10	7	1
РС - Гоце Делчев	9	6	0	0	0	6	15	3	0	0%	2	1		0	0	1	21	12	0
РС - Карнобат	0	1				1	1	1	0	0%	1	0					3	0	
РС - Поморие	1					0	1	1	1	100%	1	0					1	0	1
РС - Айтос	1					0	1	1	1	100%	0	1				1		0	
РС - Малко Търново	0					0	0	0	0	0%	0	0						0	
РС - Несебър	0					0	0	0	0	0%	0	0						0	
РС - Царево	0	0				0	0	0	0	0%	0	0				0	0	0	
РС - Средец	0	7				7	7	7	7	100%	7	0					7	0	
РС - Провадия	5	1				1	6	3	0	0%	3	0						3	2
РС - Девня	1	2	1			2	3	3	1	33%	2	1				1	7	0	1
РС - Горна Оряховица	0	6	0	0	0	6	6	4	2	50%	2	2	0	0	0	2	10	2	2
РС - Свищов	0					0	0	0	0	0%	0	0						0	
РС - Павликени	1	2	0	0	0	2	3	2	0	0%	1	1	0	0	0	1	2	1	3
РС - Елена	4	5	0	0	0	5	9	9	6	67%	4	5	0	0	0	5	3	0	4
РС - Белоградчик	4	3	1			3	7	4	2	50%	2	2				2	16	3	1
РС - Кула	0	2	0	0	0	2	2	2	2	100%	2	0	0	0	0	0	4	0	0
РС - Козлодуй	1	2				2	3	2	1	50%	1	1				1	1	1	
РС - Мездра	0	1				1	1	0	0	0%	0	0		0		0	1	1	0
РС - Оряхово	0	1				1	1	0	0	0%	0	0					3	1	
РС - Бяла Слатина	3	0				0	3	2	0	0%	2	0				0	7	1	
РС - Дряново	0	1				1	1	1	1	100%	0	1				1	1	0	1
РС - Севлиево	1	1	0	0	0	1	2	1	0	0%	1	0	0	0	0	0	1	1	1
РС - Трявна	0					0	0	0	0	0%	0	0						0	
РС - Дупница	0	14	0	0	1	15	15	7	5	71%	3	4	0	0	0	4	11	8	4
РС - Момчилград	1					0	1	1	0	0%	1	0						0	1
РС - Ардино	0					0	0	0	0	0%	0	0						0	
РС - Крумовград	0					0	0	0	0	0%	0	0						0	
РС - Тетевен	1	7				7	8	5	5	100%	5	0					12	3	
РС - Троян	2	3				3	5	3	2	67%	1	2				2	7	2	2
РС - Луковит	11	15				15	26	9	3	33%	5	4				4	5	17	
РС - Лом	4	2	0	0	0	2	6	3	1	33%	2	1	0	0	0	1	8	3	3
РС - Берковица	1	2	0	0	0	2	3	1	1	100%	0	1	0	0	0	1	2	2	0
РС - Пещера	0					0	0	0	0	0%	0	0						0	
РС - Панагюрище	1					0	1	0	0	0%	0	0					7	1	
РС - Велинград	1	6	0	0	0	6	7	2	1	50%	1	1	0	0	0	1	31	5	2
РС - Радомир	1	2	1		0	2	3	2	1	50%	1	1		0		1	3	1	2
РС - Трън	1	2				2	3	2	2	100%	1	1				1	4	1	2
РС - Брезник	0	1				1	1	1	1	100%	0	1				1	1	0	1
РС - Левски	0	0	0	0	0	0	0	0	0	0%	0	0	0	0	0	0	0	0	0
РС - Никопол	0	0	0	0	0	0	0	0	0	0%	0	0	0	0	0	0	0	0	0
РС - Червен бряг	0	8				8	8	5	3	60%	3	2				2	3	3	7
РС - Кнежа	0	9				9	9	7	4	57%	4	3				3	8	2	2
РС - Асеновград	4	5				5	9	5	3	60%	0	5				5	15	4	1
РС - Карлово	1	3				3	4	2	1	50%	2	0					15	2	0
РС - Първомай	0					0	0	0	0	0%	0	0						0	
РС - Кубрат	0					0	0	0	0	0%	0	0						0	
РС - Исперих	0					0	0	0	0	0%	0	0						0	
РС - Бяла	0					0	0	0	0	0%	0	0						0	
РС - Дулово	0	12	0	0	0	12	12	6	6	100%	0	6	0	0	0	6	6	6	0
РС - Тутракан	7	4				4	11	8	3	38%	4	4				4	99	3	5
РС - Котел	3					0	3	3	0	0%	3	0					15	0	
РС - Нова Загора	1					0	1	1	0	0%	0	1				1		0	
РС - Мадан	0	1				1	1	1	0	0%	1	0					2	0	
РС - Златоград	0					0	0	0	0	0%	0	0						0	
РС - Девин	2	4				4	6	3	1	33%	2	1				1	13	3	1
РС - Чепеларе	0					0	0	0	0	0%	0	0					0	0	0
РС - Казанлък	1	1				1	2	2	1	50%	1	1				1	4	0	2
РС - Раднево	0	0	0	0	0	0	0	0	0	0%	0	0	0	0	0	0	0	0	0
РС - Чирпан	0					0	0	0	0	0%	0	0						0	
РС - Гълъбово	0					0	0	0	0	0%	0	0						0	
РС - Каварна	0	0	0	0	0	0	0	0	0	0%	0	0	0	0	0	0	0	0	0
РС - Балчик	0	0	0	0	0	0	0	0	0	0%	0	0	0	0	0	0	0	0	0
РС - Тервел	0					0	0	0	0	0%	0	0						0	
РС - Генерал Тошево	1					0	1	1	0	0%	1	0					3	0	1
РС - Попово	0					0	0	0	0	0%	0	0						0	
РС - Омуртаг	0	0	0	0	0	0	0	0	0	0%	0	0	0	0	0	0	0	0	0
РС - Свиленград	1	5				5	6	5	5	100%	3	2				2	6	1	3
РС - Димитровград	0					0	0	0	0	0%	0	0						0	
РС - Харманли	2	8				8	10	7	2	29%	6	1				1	19	3	4
РС - Ивайловград	0					0	0	0	0	0%	0	0						0	
РС - Нови Пазар	1	3	1			3	4	2	1	50%	2	0					5	2	1
РС - Велики Преслав	0	3	0	0	0	3	3	3	2	67%	1	2	0	0	0	2	1	0	1
РС - Елхово	1	6				6	7	0	0	0%	0	0					7	7	
РС - Тополовград	0	2				2	2	2	0	0%	2	0					5	0	

Приложение № 90

Частни граждански дела в районните съдилища извън областните центрове за 2023 година

Съдилища	Висящи в началото на периода	Постъпили през годината	В т.ч.: Върнати дела за ново разглеждане под нов номер	В т.ч.: Повт. внесени и образувани под нов номер след прекр. на съд.пр-во (чл. 42, ал. 2, чл. 249 и чл. 288, т. 1 от НПК)	Продължаващи дела под същия номер	Общо постъпили дела през отчетния период	**Всичко за разглеждане**	Свършени дела: **Всичко**	Свършени дела: В срок до 3 месеца: Брой	Свършени дела: В срок до 3 месеца: %	Със съдебен акт по същество	Прекратени производства: Всичко	Прекратени производства: Споразум. по чл.382 НПК	Прекратени производства: Споразум. по чл.384 НПК или слог. по 234 ГПК	Прекратени производства: Върнати за доразследване	Прекратени производства: По други причини	Брой заседания	**Висящи в края на периода**	Обжалвани и протестирани
РС - Ихтиман	14	141	0	0	0	141	155	145	137	94%	129	16	0	0	0	16	1	10	
РС - Пирдоп	7	56	0	0	0	56	63	53	37	70%	44	9	0	0	0	9	24	10	2
РС - Своге	8	63				63	71	71	65	92%	59	12				12	65	0	
РС - Сливница	13	62	0			62	75	71	66	93%	64	7	0	0	0	7	71	4	1
РС - Елин Пелин	12	118				118	130	129	129	100%	111	18				18	39	1	2
РС - Ботевград	14	401				401	415	399	392	98%	377	22				22	392	16	2
РС - Етрополе	1	77				77	78	74	74	100%	67	7				7	5	4	1
РС - Самоков	14	188				188	202	193	183	95%	179	14				14	1	9	
РС - Костинброд	10	100				100	110	97	87	90%	76	21				21	18	13	3
РС - Сандански	14	147				147	161	148	129	87%	120	28		0		28	45	13	1
РС - Петрич	4	200				200	204	200	200	100%	182	18				18	6	4	3
РС - Разлог	9	130	0	0	0	130	139	127	106	83%	102	25		0		25	32	12	9
РС - Гоце Делчев	35	120	0	0	0	120	155	134	111	83%	115	19		0	0	19	257	21	2
РС - Карнобат	7	149				149	156	149	141	95%	137	12				12	42	7	
РС - Поморие	8	130				130	138	131	127	97%	114	17				17	39	7	1
РС - Айтос	5	169				169	174	171	169	99%	152	19				19	25	3	
РС - Малко Търново	0	34				34	34	34	33	97%	33	1				1	1	0	
РС - Несебър	13	151				151	164	158	142	90%	121	37				37	26	6	23
РС - Царево	1	45				45	46	44	43	98%	42	2				2	6	2	2
РС - Средец	3	72				72	75	75	74	99%	69	6				6	6	0	1
РС - Провадия	8	157				157	165	158	146	92%	142	16				16	27	7	4
РС - Девня	20	129				129	149	139	126	91%	115	24				24	31	10	3
РС - Горна Оряховица	11	686	0	0	1	687	698	686	671	98%	654	32	0	0	0	32	698	12	5
РС - Свищов	4	154				154	158	155	151	97%	140	15				15	26	3	1
РС - Павликени	3	183	0	0	0	183	186	181	174	96%	165	16	0	0	0	16	174	5	0
РС - Елена	2	60	0	0	0	60	62	62	59	95%	57	5	0	0	0	5	3	0	0
РС - Белоградчик	1	74				74	75	72	72	100%	61	11				11	76	3	1
РС - Кула	1	37	0	0	0	37	38	37	36	97%	31	6	0	0	0	6	36	1	0
РС - Козлодуй	8	189				189	197	197	197	100%	186	11				11	406	0	
РС - Мездра	3	496				496	499	495	493	100%	484	11		0		11	7	4	1
РС - Оряхово	4	67				67	71	68	64	94%	55	13				13	15	3	
РС - Бяла Слатина	13	342				342	355	347	330	95%	332	15				15	35	8	
РС - Дряново	1	103				103	104	100	98	98%	96	4				4	210	4	1
РС - Севлиево	6	213	0	0	1	214	220	218	211	97%	203	15	0	0	0	15	20	2	2
РС - Трявна	0	34				34	34	32	32	100%	28	4				4	1	2	
РС - Дупница	13	319	0	0	0	319	332	325	308	95%	303	22	0	0	0	22	38	7	2
РС - Момчилград	2	65				65	67	60	59	98%	50	10				10		7	2
РС - Ардино	1	15				15	16	16	16	100%	12	4				4	16	0	
РС - Крумовград	1	51				51	52	47	47	100%	44	3				3	3	5	
РС - Тетевен	1	202				202	203	200	198	99%	188	12				12	9	3	2
РС - Троян	4	128				128	132	128	127	99%	120	8				8	13	4	0
РС - Луковит	4	53				53	57	55	43	78%	47	8				8	53	2	1
РС - Лом	22	200	0	0	0	200	222	205	188	92%	183	22	0	0	0	22	43	17	3
РС - Берковица	1	95	0	0	0	95	96	87	86	99%	76	11	0	0	0	11	15	9	5
РС - Пещера	1	569				569	570	554	553	100%	536	18				18	1629	16	2
РС - Панагюрище	11	102				102	113	92	89	97%	85	7				7	13	21	
РС - Велинград	6	179	0	0	0	179	185	178	171	96%	159	19	0	0	0	19	308	7	4
РС - Радомир	3	93	0		0	93	96	91	90	99%	78	13		0		13	18	5	0
РС - Трън	0	18				18	18	16	16	100%	10	6				6		2	
РС - Брезник	0	44				44	44	43	43	100%	39	4				4	43	1	
РС - Левски	3	172	0	0	1	173	176	175	173	99%	171	4	0	0	0	4	227	1	1
РС - Никопол	9	93	0	0	0	93	102	99	97	98%	83	16	0	0	0	16	158	3	2
РС - Червен бряг	11	339	3			339	350	344	333	97%	327	17				17	21	6	1
РС - Кнежа	1	89				89	90	87	84	97%	86	1				1	10	3	1
РС - Асеновград	21	402				402	423	408	381	93%	347	61				61	50	15	1
РС - Карлово	19	465				465	484	477	474	99%	439	38		0		38	16	7	0
РС - Първомай	6	88				88	94	93	85	91%	87	6				6	13	1	2
РС - Кубрат	9	120				120	129	122	122	100%	105	17				17	31	7	2
РС - Исперих	10	132			1	133	143	134	116	87%	119	15				15	46	9	1
РС - Бяла	6	329				329	335	333	329	99%	315	18				18	19	2	
РС - Дулово	11	118	0	0	0	118	129	121	113	93%	99	22	0	0	0	22	121	8	0
РС - Тутракан	10	144				144	154	147	147	100%	135	12				12	273	7	1
РС - Котел	3	55				55	58	57	54	95%	49	8				8	4	1	
РС - Нова Загора	13	187				187	200	189	173	92%	162	27				27	40	11	
РС - Мадан	7	34				34	41	37	34	92%	31	6				6	23	4	
РС - Златоград	3	35				35	38	38	37	97%	34	4				4	39	0	1
РС - Девин	2	44				44	46	45	45	100%	44	1				1	10	1	
РС - Чепеларе	1	21				21	22	21	20	95%	21	0					2	1	0
РС - Казанлък	17	374				374	391	379	366	97%	315	64				64	40	12	5
РС - Раднево	1	88	0	0	0	88	89	82	80	98%	71	11	0	0	0	11	14	7	0
РС - Чирпан	10	142				142	152	148	142	96%	117	31				31	33	4	
РС - Гълъбово	10	59				59	69	65	58	89%	55	10				10	15	4	
РС - Каварна	8	82	0	0	0	82	90	80	76	95%	70	10	0	0	0	10	11	10	3
РС - Балчик	1	117	0	0	1	118	119	109	108	99%	84	25	0	0	0	25	17	10	3
РС - Тервел	1	70				70	71	69	67	97%	60	9				9	10	2	
РС - Генерал Тошево	3	86				86	89	87	83	95%	68	19				19	17	2	1
РС - Попово	5	98				98	103	102	100	98%	98	4				4	6	1	
РС - Омуртаг	17	66	0	0	0	66	83	77	63	82%	69	8	0	0	0	8	80	6	0
РС - Свиленград	6	164				164	170	166	161	97%	111	55				55	57	4	
РС - Димитровград	9	303				303	312	296	286	97%	264	32				32	29	16	2
РС - Харманли	10	159				159	169	167	160	96%	152	15				15	20	2	2
РС - Ивайловград	0	22				22	22	19	19	100%	16	3				3	20	3	
РС - Нови Пазар	15	263				263	278	259	242	93%	195	64				64	91	19	
РС - Велики Преслав	2	107	0	0	0	107	109	104	101	97%	101	3	0	0	0	3	9	5	1
РС - Елхово	2	89				89	91	88	88	100%	81	7				7	96	3	4
РС - Тополовград	2	47				47	49	47	46	98%	46	1				1	2	2	

Приложение № 91

Дела по чл. 410 и чл. 417 ГПК в районните съдилища извън областните центрове за 2023 година

Съдилища	Висящи в началото на периода	Постъпили през годината	В т.ч.: Върнати дела за ново разглежда не под нов номер	В т.ч.: Повт. внесени и образувани под нов номер след прекр. на съд.пр-во (чл. 42, ал. 2, чл. 249 и чл. 288, т. 1 от НПК)	Продължа щи дела под същия номер	Общо постъпили дела през отчетния период	**Всичко за разглеждане**	Свършени дела: **Всичко**	Свършени дела: В срок до 3 месеца: Брой	Свършени дела: В срок до 3 месеца: %	Със съдебен акт по същество	Прекратени производства: Всичко	Прекратени производства: Споразум. по чл.382 НПК	Прекратени производства: Споразум. по чл.384 НПК или спог. по 234 ГПК	Прекратени производства: Върнати за доразследване	Прекратени производства: По други причини	Брой заседания	**Висящи в края на периода**	Обжалвани и протестирани
РС - Ихтиман	12	890	0	0	0	890	902	900	896	100%	794	106	0	0	0	106	0	2	16
РС - Пирдоп	13	524	0	0	0	524	537	520	519	100%	440	80	0	0	0	80	1	17	0
РС - Своге	1	546				546	547	545	545	100%	463	82				82	545	2	4
РС - Сливница	145	628	0			628	773	641	639	100%	569	72	0	0	0	72	641	132	8
РС - Елин Пелин	20	908				908	928	910	910	100%	866	44				44		18	5
РС - Ботевград	10	1456				1456	1466	1439	1438	100%	1255	184				184	1466	27	7
РС - Етрополе	0	299				299	299	298	298	100%	262	36				36	0	1	5
РС - Самоков	22	880				880	902	883	868	98%	797	86				86		19	2
РС - Костинброд	18	553				553	571	558	548	98%	466	92				92		13	19
РС - Сандански	18	882				882	900	892	886	99%	765	127				127		8	12
РС - Петрич	2	1161				1161	1163	1156	1156	100%	1056	100				100	0	7	14
РС - Разлог	3	823	0	0	0	823	826	823	821	100%	721	102		0		102	0	3	40
РС - Гоце Делчев	7	700	0	0	0	700	707	700	703	100%	639	61		0	0	61	700	7	10
РС - Карнобат	9	726				726	735	728	726	100%	641	87				87		7	8
РС - Поморие	1	419				419	420	416	416	100%	337	79				79		4	2
РС - Айтос	0	560			1	561	561	558	558	100%	490	68				68		3	3
РС - Малко Търново	0	85				85	85	85	85	100%	65	20				20		0	
РС - Несебър	1	786			2	788	789	779	779	100%	635	144				144		10	23
РС - Царево	2	311				311	313	312	312	100%	247	65				65	0	1	0
РС - Средец	0	380			1	381	381	375	375	100%	333	42				42	1	6	1
РС - Провадия	17	985				985	1002	986	984	100%	857	129				129		16	3
РС - Девня	15	922	2			922	937	930	926	100%	819	111				111		7	9
РС - Горна Оряховица	7	1354	0	0	0	1354	1361	1352	1352	100%	1169	183	0	0	0	183	1352	9	18
РС - Свищов	8	556			1	557	565	553	552	100%	487	66				66		12	7
РС - Павликени	0	614	0	0	1	615	615	612	612	100%	517	95	0	0	0	95	612	3	3
РС - Елена	7	260	0	0	0	260	267	263	263	100%	237	26	0	0	0	26	0	4	7
РС - Белоградчик	0	410				410	410	409	409	100%	310	99				99	409	1	1
РС - Кула	3	169	0	0	0	169	172	166	166	100%	138	28	0	0	0	28	210	6	2
РС - Козлодуй	1	902				902	903	903	903	100%	816	87				87	2012	0	1
РС - Мездра	4	733				733	737	736	736	100%	634	102		0		102	0	1	2
РС - Оряхово	0	503				503	503	502	502	100%	439	63				63		1	2
РС - Бяла Слатина	8	1121				1121	1129	1110	1110	100%	997	113				113	1121	19	
РС - Дряново	0	197				197	197	186	185	99%	162	24				24	628	11	5
РС - Севлиево	1	856	0	0	0	856	857	850	850	100%	778	72	0	0	0	72	0	7	10
РС - Трявна	0	144				144	144	144	144	100%	122	22				22		0	21
РС - Дупница	8	1409	0	0	0	1409	1417	1415	1409	100%	1276	139	0	0	0	139	0	2	8
РС - Момчилград	3	277				277	280	280	280	100%	256	24				24		0	2
РС - Ардино	2	82	1			82	84	84	84	100%	78	6				6	84	0	2
РС - Крумовград	0	126				126	126	125	125	100%	99	26				26		1	2
РС - Тетевен	19	602				602	621	594	594	100%	500	94				94		27	98
РС - Троян	8	491				491	499	489	488	100%	437	52				52		10	22
РС - Луковит	33	544				544	577	565	550	97%	514	51				51	550	12	29
РС - Лом	7	1899	0	0	0	1899	1906	1895	1895	100%	1673	222	0	0	0	222	0	11	8
РС - Берковица	7	487	0	0	0	487	494	470	469	100%	372	98	0	0	0	98	0	24	16
РС - Пещера	1	516			1	517	518	511	511	100%	443	68				68	528	7	5
РС - Панагюрище	6	612				612	618	617	617	100%	548	69				69		1	1
РС - Велинград	7	743	0	0	1	744	751	737	735	100%	681	56	0	0	0	56	1715	14	9
РС - Радомир	4	699	0		1	700	704	699	699	100%	596	103		0		103	0	5	4
РС - Трън	0	142				142	142	142	142	100%	120	22				22		0	2
РС - Брезник	0	181				181	181	181	181	100%	157	24				24	181	0	5
РС - Левски	2	437	0	0	0	437	439	439	439	100%	378	61	0	0	0	61	984	0	2
РС - Никопол	2	389	0	0	0	389	391	390	390	100%	322	68	0	0	0	68	422	1	4
РС - Червен бряг	0	887	1			887	887	882	882	100%	789	93				93		5	8
РС - Кнежа	0	714				714	714	714	714	100%	653	61				61	0	0	0
РС - Асеновград	36	1367				1367	1403	1383	1371	99%	1258	125				125	5	20	25
РС - Карлово	14	1325				1325	1339	1334	1332	100%	1221	113		0		113	0	5	5
РС - Първомай	6	475				475	481	476	474	100%	413	63				63	1	5	12
РС - Кубрат	0	568			5	573	573	569	568	100%	492	77				77		4	23
РС - Исперих	12	500			1	501	513	511	511	100%	454	57				57		2	1
РС - Бяла	3	466				466	469	461	460	100%	399	62				62		8	24
РС - Дулово	8	329	0	0	0	329	337	315	315	100%	281	34	0	0	0	34	315	22	0
РС - Тутракан	6	388				388	394	380	380	100%	336	44				44	884	14	84
РС - Котел	1	721				721	722	719	719	100%	623	96				96		3	4
РС - Нова Загора	0	1519				1519	1519	1519	1519	100%	1371	148				148	3	0	4
РС - Мадан	2	203				203	205	199	200	101%	164	35				35	76	6	2
РС - Златоград	0	139				139	139	136	136	100%	114	22				22	145	3	10
РС - Девин	7	281				281	288	279	278	100%	234	45				45		9	13
РС - Чепеларе	1	158				158	159	158	157	99%	121	37				37	0	1	11
РС - Казанлък	14	1907				1907	1921	1891	1888	100%	1746	145				145		30	32
РС - Раднево	6	545	0	0	0	545	551	551	551	100%	457	94	0	0	0	94	0	0	31
РС - Чирпан	7	605	1			605	612	597	595	100%	559	38				38		15	20
РС - Гълъбово	1	352			1	353	354	352	352	100%	317	35				35		2	1
РС - Каварна	4	256	0	0	0	256	260	254	254	100%	227	27	0	0	0	27	0	6	8
РС - Балчик	6	402	0	0	0	402	408	404	404	100%	339	65	0	0	0	65	0	4	28
РС - Тервел	1	212				212	213	212	212	100%	175	37				37		1	2
РС - Генерал Тошево	0	234				234	234	234	234	100%	204	30				30		0	1
РС - Попово	2	404				404	406	406	390	96%	367	39				39		0	2
РС - Омуртаг	25	293	0	0	1	294	319	316	283	90%	265	51	0	0	0	51	320	3	8
РС - Свиленград	6	460				460	466	454	453	100%	402	52				52		12	115
РС - Димитровград	1	1004	1			1004	1005	998	998	100%	835	163				163		7	31
РС - Харманли	36	807				807	843	815	813	100%	722	93				93		28	12
РС - Ивайловград	0	67				67	67	67	67	100%	40	27				27	67	0	
РС - Нови Пазар	7	766				766	773	765	765	100%	691	74				74		8	55
РС - Велики Преслав	6	364	0	0	0	364	370	368	368	100%	322	46	0	0	0	46	0	2	23
РС - Елхово	16	356				356	372	364	357	98%	324	40				40	971	8	3
РС - Тополовград	0	253			1	254	254	254	254	100%	215	39				39		0	3

Приложение № 92

Други граждански дела в районните съдилища извън областните центрове за 2023 година

Съдилища	Висящи в началото на периода	Постъпили през годината	В т.ч.: Върнати дела за ново разглеждане под нов номер	В т.ч.: Повт. внесени и образувани под нов номер след прекр. на съд.пр-во (чл. 42, ал. 2, чл. 249 и чл. 288, т. 1 от НПК)	Продължаващи дела под същия номер	Общо постъпили дела през отчетния период	**Всичко за разглеждане**	Свършени дела: **Всичко**	Свършени дела: В срок до 3 месеца: Брой	Свършени дела: В срок до 3 месеца: %	Със съдебен акт по същество	Прекратени производства: Всичко	Прекратени производства: Споразум. по чл.382 НПК	Прекратени производства: Споразум. по чл.384 НПК или спог. по 234 ГПК	Прекратени производства: Върнати за доразследване	Прекратени производства: По други причини	Брой заседания	**Висящи в края на периода**	Обжалвани и протестирани
РС - Ихтиман	0					0	0	0	0	0%	0	0						0	
РС - Пирдоп	0	0	0	0	0	0	0	0	0	0%	0	0	0	0	0	0	0	0	0
РС - Своге	0	1				1	1	0	0	0%	0	0					1	1	
РС - Сливница	0	0	0			0	0	0	0	0%	0	0	0	0	0	0	0	0	0
РС - Елин Пелин	0	0				0	0	0	0	0%	0	0				0		0	
РС - Ботевград	0					0	0	0	0	0%	0	0					0	0	
РС - Етрополе	0	0				0	0	0	0	0%	0	0				0	0	0	
РС - Самоков	1					0	1	0	0	0%	0	0					3	1	
РС - Костинброд	1	0				0	1	0	0	0%	0	0						1	
РС - Сандански	3	1				1	4	2	0	0%	1	1				1	5	2	0
РС - Петрич	12	12				12	24	22	12	55%	13	9				9	34	2	1
РС - Разлог	1	0	0	0	0	0	1	0	0	0%	0	0				0	0	1	0
РС - Гоце Делчев	0	0	0	0	0	0	0	0	0	0%	0	0		0	0	0	0	0	0
РС - Карнобат	0					0	0	0	0	0%	0	0						0	
РС - Поморие	0					0	0	0	0	0%	0	0						0	
РС - Айтос	0	2				2	2	2	2	100%	2	0						0	
РС - Малко Търново	0					0	0	0	0	0%	0	0						0	
РС - Несебър	0	9				9	9	6	6	100%	5	1				1	6	3	
РС - Царево	0	1				1	1	0	0	0%	0	0				0	0	1	0
РС - Средец	0					0	0	0	0	0%	0	0						0	
РС - Провадия	1	3				3	4	2	1	50%	0	2				2		2	1
РС - Девня	0					0	0	0	0	0%	0	0						0	
РС - Горна Оряховица	0	0	0	0	0	0	0	0	0	0%	0	0	0	0	0	0	0	0	0
РС - Свищов	3	35				35	38	30	26	87%	23	7		5		2		8	1
РС - Павликени	0	1	0	0	0	1	1	0	0	0%	0	0	0	0	0	0	0	1	0
РС - Елена	0	0	0	0	0	0	0	0	0	0%	0	0	0	0	0	0	0	0	
РС - Белоградчик	0					0	0	0	0	0%	0	0					0	0	
РС - Кула	0	45	0	0	0	45	45	45	45	100%	45	0	0	0	0	0	50	0	0
РС - Козлодуй	0					0	0	0	0	0%	0	0						0	
РС - Мездра	0	0				0	0	0	0	0%	0	0		0		0	0	0	0
РС - Оряхово	1					0	1	1	0	0%	1	0					1	0	
РС - Бяла Слатина	0					0	0	0	0	0%	0	0						0	
РС - Дряново	1	1				1	2	2	1	50%	0	2				2	7	0	
РС - Севлиево	0	0	0	0	0	0	0	0	0	0%	0	0	0	0	0	0	0	0	0
РС - Трявна	0					0	0	0	0	0%	0	0						0	
РС - Дупница	0	0	0	0	0	0	0	0	0	0%	0	0	0	0	0	0	0	0	0
РС - Момчилград	0					0	0	0	0	0%	0	0						0	
РС - Ардино	0					0	0	0	0	0%	0	0						0	
РС - Крумовград	0	1				1	1	1	1	100%	0	1				1		0	
РС - Тетевен	0					0	0	0	0	0%	0	0						0	
РС - Троян	0	17				17	17	17	17	100%	15	2				2	17	0	0
РС - Луковит	0					0	0	0	0	0%	0	0						0	
РС - Лом	0	0	0	0	0	0	0	0	0	0%	0	0	0	0	0	0	0	0	0
РС - Берковица	0	0	0	0	0	0	0	0	0	0%	0	0	0	0	0	0	0	0	0
РС - Пещера	0					0	0	0	0	0%	0	0						0	
РС - Панагюрище	12	25				25	37	28	16	57%	17	11		2		9	39	9	7
РС - Велинград	1	0	0	0	0	0	1	1	1	100%	1	0	0	0	0	0	1	0	0
РС - Радомир	0	0	0		0	0	0	0	0	0%	0	0		0		0	0	0	0
РС - Трън	0	1				1	1	1	1	100%	0	1				1		0	
РС - Брезник	0					0	0	0	0	0%	0	0						0	
РС - Левски	3	45	0	0	0	45	48	43	43	100%	40	3	0	0	0	3	105	5	1
РС - Никопол	1	5	0	0	0	5	6	6	5	83%	0	6	0	0	0	6	10	0	1
РС - Червен бряг	0	3				3	3	3	3	100%	0	3				3		0	
РС - Кнежа	2	4				4	6	4	3	75%	1	3				3	2	2	0
РС - Асеновград	2	16				16	18	14	14	100%	8	6				6	16	4	
РС - Карлово	0	0				0	0	0	0	0%	0	0		0		0	0	0	0
РС - Първомай	0					0	0	0	0	0%	0	0						0	
РС - Кубрат	0					0	0	0	0	0%	0	0						0	
РС - Исперих	0					0	0	0	0	0%	0	0						0	
РС - Бяла	0					0	0	0	0	0%	0	0						0	
РС - Дулово	21	39	0	0	0	39	60	47	34	72%	38	9	0	0	0	9	51	13	0
РС - Тутракан	4	44				44	48	43	43	100%	40	3				3	30	5	
РС - Котел	0					0	0	0	0	0%	0	0						0	
РС - Нова Загора	0					0	0	0	0	0%	0	0						0	
РС - Мадан	1	12				12	13	13	12	92%	12	1				1		0	
РС - Златоград	0					0	0	0	0	0%	0	0						0	
РС - Девин	0					0	0	0	0	0%	0	0						0	
РС - Чепеларе	0	1				1	1	1	1	100%	0	1				1	0	0	
РС - Казанлък	0	3				3	3	3	3	100%	3	0					3	0	
РС - Раднево	0	0	0	0	0	0	0	0	0	0%	0	0	0	0	0	0	0	0	0
РС - Чирпан	0	4				4	4	3	2	67%	2	1				1	5	1	
РС - Гълъбово	1	7				7	8	7	5	71%	5	2				2	10	1	1
РС - Каварна	0	0	0	0	0	0	0	0	0	0%	0	0	0	0	0	0	0	0	0
РС - Балчик	0	0	0	0	1	1	1	1	0	0%	1	0	0	0	0	0	2	0	1
РС - Тервел	7	23				23	30	28	21	75%	18	10				10	29	2	5
РС - Генерал Тошево	0					0	0	0	0	0%	0	0						0	
РС - Попово	0					0	0	0	0	0%	0	0						0	
РС - Омуртаг	0	0	0	0	0	0	0	0	0	0%	0	0	0	0	0	0	0	0	0
РС - Свиленград	5	1				1	6	6	1	17%	6	0					14	0	4
РС - Димитровград	0					0	0	0	0	0%	0	0						0	
РС - Харманли	0					0	0	0	0	0%	0	0						0	
РС - Ивайловград	0					0	0	0	0	0%	0	0						0	
РС - Нови Пазар	0	1				1	1	0	0	0%	0	0						1	
РС - Велики Преслав	0	0	0	0	0	0	0	0	0	0%	0	0	0	0	0	0	0	0	0
РС - Елхово	0					0	0	0	0	0%	0	0						0	
РС - Тополовград	0					0	0	0	0	0%	0	0						0	

Приложение № 93

Общо граждански дела в районните съдилища извън областните центрове за 2023 година

Съдилища	Висящи в началото на периода	Постъпили през годината	В т.ч.:		Продължа щи дела под същия номер	Общо постъпили дела през отчетния период	Всичко за разглеждане	Свършени дела			Със съдебен акт по същество	Прекратени производства					Брой заседания	Висящи в края на периода	Обжалвани и протестирани
			Върнати дела за ново разглеждане под нов номер	Повт. внесени и образувани под нов номер след прекр. на съд.пр-во (чл. 42, ал. 2, чл. 249 и чл. 288, т. 1 от НПК)				Всичко	В срок до 3 месеца			Всичко	Споразум. по чл.384 НПК	Споразум. по чл.382 НПК или спог. по 234 ГПК	Върнати за доразследване	По други причини			
									Брой	%									
РС - Ихтиман	172	1255	0	0	0	1255	1427	1290	1130	88%	1108	182	0	16	0	166	484	137	64
РС - Пирдоп	105	767	0	0	0	767	872	736	641	87%	608	128	0	10	0	118	376	136	26
РС - Своге	189	777	0	0	0	777	966	760	684	90%	627	133	0	2	0	131	1023	206	33
РС - Сливница	276	973	0	0	0	973	1249	943	835	89%	821	122	0	0	0	122	1161	306	56
РС - Елин Пелин	291	1382	0	0	0	1382	1673	1355	1215	90%	1239	116	0	3	0	113	692	318	59
РС - Ботевград	243	2149	0	0	5	2154	2397	2164	2095	97%	1876	288	0	8	0	280	2308	233	75
РС - Етрополе	43	508	0	0	0	508	551	492	492	100%	417	75	0	7	0	68	263	59	36
РС - Самоков	384	1352	6	0	0	1352	1736	1342	1184	88%	1162	180	0	5	0	175	572	394	80
РС - Костинброд	244	1094	1	0	1	1095	1339	1026	803	78%	823	203	0	8	0	195	633	313	75
РС - Сандански	375	1484	0	0	1	1485	1860	1534	1255	82%	1236	298	0	23	0	275	937	326	107
РС - Петрич	218	1807	3	0	5	1812	2030	1809	1710	95%	1570	239	0	15	0	224	843	221	107
РС - Разлог	676	1360	2	0	16	1376	2052	1399	1138	81%	1091	308	0	27	0	281	1186	653	145
РС - Гоце Делчев	467	1272	0	0	0	1272	1739	1250	1039	83%	1009	241	0	16	0	225	1957	489	67
РС - Карнобат	144	1149	0	0	0	1149	1293	1143	1023	90%	967	176	0	15	0	161	485	150	61
РС - Поморие	178	835	0	0	6	841	1019	816	699	86%	642	174	0	5	0	169	504	203	88
РС - Айтос	116	1024	0	0	5	1029	1145	1024	926	90%	841	183	0	15	0	168	555	121	50
РС - Малко Търново	2	158	1	0	0	158	160	151	147	97%	121	30	0	0	0	30	28	9	5
РС - Несебър	415	1437	0	0	4	1441	1856	1598	1302	81%	1221	377	0	10	0	367	941	258	238
РС - Царево	82	515	0	0	6	521	603	493	444	90%	377	116	0	1	0	115	268	110	37
РС - Средец	49	586	0	0	1	587	636	593	547	92%	506	87	0	6	0	81	200	43	14
РС - Провадия	220	1480	0	0	1	1481	1701	1515	1385	91%	1286	229	0	5	0	224	534	186	79
РС - Девня	173	1330	4	0	2	1332	1505	1336	1203	90%	1109	227	0	6	0	221	489	169	63
РС - Горна Оряховица	275	2694	2	0	10	2704	2979	2685	2505	93%	2238	447	0	34	0	413	3114	294	181
РС - Свищов	115	908	0	0	1	909	1024	912	844	93%	771	141	0	13	0	128	404	112	42
РС - Павликени	89	1035	0	0	6	1041	1130	1040	991	95%	864	176	0	4	0	172	1077	90	37
РС - Елена	113	471	0	0	1	472	585	506	442	87%	415	91	0	6	0	85	273	79	29
РС - Белоградчик	70	632	2	0	1	633	703	653	622	95%	499	154	0	6	0	148	892	50	78
РС - Кула	40	335	0	0	0	335	375	346	335	97%	282	64	0	0	0	64	424	29	11
РС - Козлодуй	408	1423	0	0	0	1423	1831	1703	1470	86%	1498	205	0	24	0	181	3235	128	124
РС - Мездра	177	1477	0	0	0	1477	1654	1522	1387	91%	1348	174	0	25	0	149	430	132	48
РС - Оряхово	93	783	0	0	0	783	876	764	689	90%	649	115	0	5	0	110	377	112	41
РС - Бяла Слатина	208	1765	0	0	0	1765	1973	1757	1576	90%	1585	172	0	3	0	169	1504	216	39
РС - Дряново	53	477	0	0	2	479	532	454	420	93%	387	67	0	4	0	63	1912	78	26
РС - Севлиево	165	1404	0	0	2	1406	1571	1347	1221	91%	1192	155	0	15	0	140	521	224	55
РС - Трявна	30	259	0	0	2	261	291	266	254	95%	227	39	0	2	0	37	133	25	37
РС - Дупница	210	2318	1	0	9	2327	2537	2300	2100	91%	2002	298	0	22	0	276	866	237	167
РС - Момчилград	81	723	0	0	0	723	804	700	653	93%	617	83	0	4	0	79	0	104	60
РС - Ардино	21	157	1	0	1	158	179	165	160	97%	147	18	0	1	0	17	184	14	14
РС - Крумовград	17	298	0	0	0	298	315	293	285	97%	249	44	0	8	0	36	168	22	7
РС - Тетевен	121	1027	0	0	0	1027	1148	990	874	88%	836	154	0	0	0	154	511	158	151
РС - Троян	132	869	0	0	1	870	1002	848	784	92%	725	123	0	0	0	123	524	154	60
РС - Луковит	153	725	0	0	0	725	878	740	637	86%	641	99	0	0	0	99	792	138	45
РС - Лом	337	2514	0	0	4	2518	2855	2545	2345	92%	2193	352	0	14	0	338	918	310	78
РС - Берковица	114	762	0	0	0	762	876	750	669	89%	612	138	0	1	0	137	259	126	51
РС - Пещера	132	1339	1	0	2	1341	1473	1361	1277	94%	1180	181	0	18	0	163	4106	112	61
РС - Панагюрище	233	938	0	0	0	938	1171	910	822	90%	763	147	0	21	0	126	557	261	52
РС - Велинград	227	1362	0	0	6	1368	1595	1324	1211	91%	1144	180	0	14	0	166	4443	271	102
РС - Радомир	159	1087	2	0	3	1090	1249	1112	994	89%	890	222	0	28	0	194	636	137	80
РС - Трън	32	239	0	0	0	239	271	235	210	89%	187	48	0	2	0	46	146	36	13
РС - Брезник	62	430	0	0	0	430	492	436	392	90%	374	62	0	2	0	60	514	56	18
РС - Левски	59	808	1	0	3	811	870	811	774	95%	708	103	0	6	0	97	1970	59	33
РС - Никопол	53	637	0	0	0	637	690	626	577	92%	504	122	0	3	0	119	924	64	33
РС - Червен бряг	172	1530	4	0	1	1531	1703	1496	1350	90%	1324	172	0	1	0	171	484	207	57
РС - Кнежа	75	993	1	0	0	993	1068	996	910	91%	875	121	0	13	0	108	319	72	23
РС - Асеновград	490	2456	4	0	2	2458	2948	2453	2038	83%	2084	369	0	17	0	352	1597	495	222
РС - Карлово	269	2303	1	0	6	2309	2578	2293	2111	92%	1987	306	0	53	0	253	1046	285	77
РС - Първомай	152	749	0	0	0	749	901	823	711	86%	694	129	0	11	0	118	382	78	35
РС - Кубрат	55	860	0	0	8	868	923	854	831	97%	721	133	0	6	0	127	224	69	51
РС - Исперих	162	904	1	0	4	908	1070	943	825	87%	805	138	0	7	0	131	519	127	29
РС - Бяла	97	1041	0	0	1	1042	1139	1020	936	92%	874	146	0	10	0	136	391	119	51
РС - Дулово	248	646	0	0	0	646	894	661	544	82%	553	108	0	2	0	106	751	233	14
РС - Тутракан	122	737	0	0	1	738	860	765	709	93%	646	119	0	9	0	110	2449	95	171
РС - Котел	53	882	0	0	0	882	935	875	838	96%	744	131	0	2	0	129	176	60	14
РС - Нова Загора	150	1959	0	0	1	1960	2110	2002	1891	94%	1744	258	0	19	0	239	456	108	43
РС - Мадан	58	481	0	0	0	481	539	416	369	89%	333	83	0	0	0	83	471	123	17
РС - Златоград	51	303	1	0	0	303	354	287	237	83%	224	63	0	12	0	51	358	67	30
РС - Девин	105	497	0	0	0	497	602	455	408	90%	373	82	0	5	0	77	319	147	41
РС - Чепеларе	60	239	0	0	2	241	301	245	209	85%	189	56	0	4	0	52	269	56	24
РС - Казанлък	399	3067	1	0	1	3068	3467	3058	2760	90%	2612	446	0	48	0	398	1137	409	187
РС - Раднево	48	803	0	0	0	803	851	810	772	95%	662	148	0	7	0	141	191	41	65
РС - Чирпан	107	938	1	0	0	938	1045	945	874	92%	809	136	0	7	0	129	325	100	42
РС - Гълъбово	49	547	0	0	2	549	598	537	496	92%	455	82	0	5	0	77	187	61	13
РС - Каварна	137	478	0	0	0	478	615	500	417	83%	410	90	0	6	0	84	380	115	54
РС - Балчик	119	778	1	0	15	793	912	749	647	86%	545	204	0	11	0	193	467	163	91
РС - Тервел	88	398	2	0	4	402	490	436	358	82%	347	89	0	2	0	87	177	54	34
РС - Генерал Тошево	62	461	0	0	2	463	525	468	413	88%	384	84	0	12	0	72	242	57	31
РС - Попово	140	755	0	0	1	756	896	756	681	90%	655	101	0	5	0	96	320	140	21
РС - Омуртаг	217	496	0	0	4	500	717	516	420	81%	430	86	0	1	0	85	597	201	22
РС - Свиленград	90	882	0	0	0	882	972	875	806	92%	675	200	0	26	0	174	435	97	153
РС - Димитровград	245	1761	2	0	3	1764	2009	1780	1613	91%	1469	311	0	28	0	283	667	229	127
РС - Харманли	150	1248	0	0	1	1249	1399	1230	1139	93%	1025	205	0	17	0	188	441	169	65
РС - Ивайловград	14	130	0	0	0	130	144	127	105	83%	80	47	0	0	0	47	145	17	8
РС - Нови Пазар	138	1361	2	0	1	1362	1500	1351	1263	93%	1154	197	0	3	0	194	513	149	99
РС - Велики Преслав	85	656	0	0	2	658	743	684	639	93%	591	93	0	11	0	82	313	59	41
РС - Елхово	168	572	0	0	0	572	740	616	592	96%	531	85	0	5	0	80	1598	124	101
РС - Тополовград	39	370	1	0	2	372	411	376	345	92%	321	55	0	2	0	53	125	35	26

Приложение № 94

Наказателни общ характер дела в районните съдилища извън областните центрове за 2023 година

Съдилища	Висящи в началото на периода	Постъпили през годината	В т.ч.: Върнати дела за ново разглеждане под нов номер	В т.ч.: Повт. вненсени и образувани под нов номер след прекр. на съд.пр-во (чл. 42, ал. 2, чл. 249 и чл. 288, т. 1 от НПК)	Продължаващи дела под същия номер	Общо постъпили дела през отчетния период	**Всичко за разглеждане**	Свършени дела: **Всичко**	Свършени дела: В срок до 3 месеца: Брой	Свършени дела: В срок до 3 месеца: %	Със съдебен акт по същество	Прекратени производства: Всичко	Прекратени производства: Споразум. по чл.382 НПК	Прекратени производства: Споразум. по чл.384 НПК или спог. по 234 ГПК	Прекратени производства: Върнати за доразследване	Прекратени производства: По други причини	Брой заседания	**Висящи в края на периода**	Обжалвани и протестирани
РС - Ихтиман	44	230		1		230	274	247	201	81%	34	213	207		6		480	27	19
РС - Пирдоп	5	58	0	0	0	58	63	57	57	100%	0	57	55	2	0	0	90	6	0
РС - Своге	38	74		1		74	112	90	55	61%	14	76	51	18	2	5	224	22	9
РС - Сливница	24	382	0			382	406	372	364	98%	9	363	359	0	4	0	478	34	10
РС - Елин Пелин	30	122				122	152	128	98	77%	26	102	78	24			281	24	8
РС - Ботевград	37	186			1	187	224	187	148	79%	36	151	106	35	7	3	212	37	26
РС - Етрополе	7	42				42	49	45	45	100%	2	43	38			5	78	4	1
РС - Самоков	44	124	3	3		124	168	129	92	71%	30	99	63	27	9		346	39	10
РС - Костинброд	31	104		1		104	135	96	73	76%	14	82	71	1	5	5	282	39	10
РС - Сандански	65	150	1			150	215	132	88	67%	31	101	22	76		3	596	83	22
РС - Петрич	69	164				164	233	156	92	59%	84	72	37	29	1	5	509	77	19
РС - Разлог	124	138	4	0	0	138	262	145	77	53%	42	103	51	47	3	2	755	117	23
РС - Гоце Делчев	63	89	0	0	0	89	152	108	62	57%	28	80	2	73	2	3	527	44	19
РС - Карнобат	7	135				135	142	131	118	90%	14	117	87	27	2	1	232	11	6
РС - Поморие	18	97				97	115	100	80	80%	11	89	18	67	2	2	172	15	6
РС - Айтос	17	124	2	2		124	141	127	113	89%	14	113	71	35	2	5	201	14	6
РС - Малко Търново	9	25	1			25	34	31	24	77%	9	22	5	11	3	3	65	3	3
РС - Несебър	35	228	2	5	2	230	265	224	184	82%	42	182	129	43	4	6	419	41	26
РС - Царево	8	124	1			124	132	128	119	93%	10	118	107	9	2	0	159	4	4
РС - Средец	11	84				84	95	78	65	83%	12	66	22	42	2		222	17	5
РС - Провадия	51	141	4			141	192	156	106	68%	36	120	27	84	4	5	310	36	19
РС - Девня	15	97				97	112	93	75	81%	19	74	26	47	1		142	19	11
РС - Горна Оряховица	35	152	0	0	0	152	187	147	122	83%	25	122	86	28	5	3	339	40	7
РС - Свищов	22	80	1			80	102	79	59	75%	15	64	29	30	3	2	184	23	8
РС - Павликени	10	62	0	0	1	63	73	67	60	90%	22	45	38	5	0	2	136	6	7
РС - Елена	7	43	0	2	0	43	50	42	35	83%	3	39	21	15	2	1	98	8	0
РС - Белоградчик	15	58		3		58	73	64	51	80%	13	51	25	21	3	2	134	9	8
РС - Кула	5	29	0	0	0	29	34	34	29	85%	7	27	0	20	0	7	0	0	9
РС - Козлодуй	19	126	1			126	145	129	105	81%	22	107	83	22	1	1	264	16	10
РС - Мездра	18	104		2		104	122	96	82	85%	12	84	43	38		3	201	26	14
РС - Оряхово	10	72				72	82	74	64	86%	7	67	55	9	3		128	8	11
РС - Бяла Слатина	9	212	2			212	221	204	183	90%	18	186	174	7	1	4	284	17	5
РС - Дряново	6	44	2			44	50	45	34	76%	15	30	5	23	2		2	5	5
РС - Севлиево	23	97	1	0	0	97	120	99	75	76%	29	70	37	32	1	0	224	21	13
РС - Трявна	1	27				27	28	23	23	100%	8	15	6	8	1		42	5	1
РС - Дупница	113	288	21	15	0	288	401	303	210	69%	67	236	113	85	26	12	777	98	62
РС - Момчилград	12	76		2	1	77	89	80	72	90%	17	63	56		4	3		9	4
РС - Ардино	3	12				12	15	13	11	85%	5	8	8				30	2	2
РС - Крумовград	0	20				20	20	19	19	100%	3	16	15	1			20	1	0
РС - Тетевен	14	123	2	3		123	137	117	95	81%	18	99	59	30	4	6		20	10
РС - Троян	16	108			1	109	125	110	95	86%	8	102	70	27	5		214	15	6
РС - Луковит	68	137				137	205	148	86	58%	37	111	38	64	5	4	377	57	21
РС - Лом	78	158	0	1	2	160	238	185	122	66%	55	130	123	0	3	4	407	53	19
РС - Берковица	38	76	1	0	0	76	114	80	29	36%	34	46	18	20	3	5	181	34	5
РС - Пещера	2	45				45	47	41	39	95%	7	34	21	9	2	2	136	6	1
РС - Панагюрище	8	82				82	90	84	70	83%	14	70	52	14		4	113	6	6
РС - Велинград	18	110	2	3	1	111	129	95	63	66%	24	71	31	30	8	2	369	34	16
РС - Радомир	17	79	3	4	0	79	96	84	66	79%	19	65	31	33	1	0	200	12	11
РС - Трън	2	13				13	15	15	13	87%	2	13	6	5		2	26	0	1
РС - Брезник	3	36				36	39	29	23	79%	5	24		23		1	66	10	5
РС - Левски	19	88	2	0	1	89	108	96	86	90%	26	70	35	32	2	1	364	12	9
РС - Никопол	7	61	1			61	68	60	54	90%	5	55	25	26		4	117	8	1
РС - Червен бряг	45	155	1			155	200	120	84	70%	43	77	48	25	2	2	392	80	17
РС - Кнежа	22	116	3			116	138	113	95	84%	17	96	33	60	1	2	254	25	3
РС - Асеновград	16	193		5		193	209	188	160	85%	37	151	66	77	7	1	311	21	13
РС - Карлово	35	201	2	4		201	236	207	167	81%	38	169	120	43	5	1	375	29	18
РС - Първомай	8	59	2			59	67	63	56	89%	10	53	37	13	2	1	98	4	10
РС - Кубрат	3	107				107	110	106	104	98%	24	82	52	29		1	123	4	6
РС - Исперих	22	106				106	128	113	93	82%	16	97	39	53	3	2	206	15	10
РС - Бяла	13	69				69	82	71	63	89%	9	62	40	21		1	141	11	4
РС - Дулово	23	102	2	0	0	102	125	97	70	72%	12	85	12	67	5	1	207	28	4
РС - Тутракан	21	69	3			69	90	69	53	77%	20	49	8	38	2	1	356	21	10
РС - Котел	19	53	1			53	72	55	41	75%	8	47	23	22		2	105	17	3
РС - Нова Загора	46	215				215	261	227	205	90%	40	187	104	82		1	326	34	4
РС - Мадан	7	30	2			30	37	32	28	88%	3	29				29	60	5	1
РС - Златоград	1	18				18	19	18	17	94%	4	14	9	5			20	1	1
РС - Девин	3	29				29	32	30	27	90%	5	25	7	16		2	36	2	1
РС - Чепеларе	6	28		1		28	34	28	24	86%	6	22	8	12	2		59	6	7
РС - Казанлък	52	457	1	9		457	509	447	382	85%	105	342	249	80	5	8	738	62	40
РС - Раднево	10	77	0	1	1	78	88	83	75	90%	23	60	30	24	4	2	119	5	13
РС - Чирпан	9	175	3		2	177	186	179	168	94%	19	160	140	14	6		236	7	6
РС - Гълъбово	13	91				91	104	88	72	82%	14	74	50	24			186	16	4
РС - Каварна	10	68	1	1		68	78	67	56	84%	13	54	49	4	1	0	142	11	6
РС - Балчик	20	68	0	0	0	68	88	74	52	70%	12	62	46	15	0	1	172	14	4
РС - Тервел	4	39	2			39	43	30	26	87%	10	20	2	16		2	77	13	4
РС - Генерал Тошево	4	112	7			112	116	106	102	96%	7	99	1	94		4	165	10	10
РС - Попово	4	106	1			106	110	105	99	94%	31	74	61	11		2	128	5	11
РС - Омуртаг	9	86	0	1	0	86	95	82	75	91%	15	67	53	12	0	2	125	13	6
РС - Свиленград	10	405				405	415	409	399	98%	24	385	248	133		4	489	6	9
РС - Димитровград	17	128	3			128	145	137	116	85%	26	111	86	22	1	2	200	8	12
РС - Харманли	53	203	1	6		203	256	201	148	74%	36	165	110	44	9	2	479	55	32
РС - Ивайловград	5	21	1			21	26	25	16	64%	15	10	7		1	2	66	1	0
РС - Нови Пазар	16	120	3			120	136	122	107	88%	31	91	34	57			187	14	8
РС - Велики Преслав	7	91	0	0	0	91	98	89	78	88%	20	69	54	12	1	2	141	9	6
РС - Елхово	81	409		4		409	490	419	342	82%	151	268	29	222	13	4	1280	71	36
РС - Тополовград	9	34				34	43	37	29	78%	12	25	3	21		1	65	6	3

Приложение № 95

Наказателни частен характер дела в районите съдилища извън областните центрове за 2023 година

Съдилища	Висящи в началото на периода	Постъпили през годината	В т.ч.:		Продължаващи дела под същия номер	Общо постъпили дела през отчетния период	Всичко за разглеждане	Свършени дела			Със съдебен акт по същество	Прекратени производства					Брой заседания	Висящи в края на периода	Обжалвани и протестирани
			Върнати дела за ново разглеждане под нов номер	Повт. вненсени и образувани под нов номер след прекр. на съд.пр-во (чл. 42, ал. 2, чл. 249 и чл. 288, т. 1 от НПК)				Всичко	В срок до 3 месеца			Всичко	Споразум. по чл.382 НПК	Споразум. по чл.384 НПК или спог. по 234 ГПК	Върнати за доразследване	По други причини			
									Брой	%									
РС - Ихтиман	4	6				6	10	6	0	0%	2	4				4	16	4	3
РС - Пирдоп	7	13	0	0	0	13	20	15	8	53%	5	10	0	0	0	10	39	5	7
РС - Своге	2	2				2	4	0	0	0%	0	0					11	4	0
РС - Сливница	11	5	0			5	16	7	6	86%	7	0	0	0	0	0	30	9	7
РС - Елин Пелин	5	9				9	14	6	4	67%	1	5				5	27	8	2
РС - Ботевград	6	6			2	8	14	10	4	40%	4	6				6	32	4	2
РС - Етрополе	1	2				2	3	2	2	100%	1	1				1	5	1	1
РС - Самоков	11	12	1			12	23	10	2	20%	7	3				3	47	13	4
РС - Костинброд	10	7				7	17	9	2	22%	3	6				6	29	8	3
РС - Сандански	20	10	2		2	12	32	17	3	18%	7	10		10			110	15	16
РС - Петрич	13	12				12	25	15	6	40%	1	14				14	45	10	6
РС - Разлог	14	13	0	0	0	13	27	8	1	13%	4	4	0	0	0	4	87	19	7
РС - Гоце Делчев	15	17	0	0	1	18	33	12	2	17%	6	6	0	0	0	6	128	21	9
РС - Карнобат	2	10				10	12	7	6	86%	3	4				4	24	5	1
РС - Поморие	2	11			1	12	14	12	2	17%	8	4				4	43	2	8
РС - Айтос	2	13	1			13	15	11	5	45%	5	6		1		5	34	4	6
РС - Малко Търново	0					0	0	0	0	0%	0	0						0	0
РС - Несебър	8	7				7	15	11	3	27%	7	4				4	34	4	6
РС - Царево	4	8				8	12	7	4	57%	2	5				5	20	5	2
РС - Средец	1	3				3	4	2	1	50%	1	1				1	12	2	1
РС - Провадия	4	11			1	12	16	9	5	56%	3	6				6	24	7	4
РС - Девня	7	6	1			6	13	10	2	20%	5	5				5	25	3	4
РС - Горна Оряховица	7	11	0	0	1	12	19	12	4	33%	2	10	0	0	0	10	44	7	3
РС - Свищов	6					0	6	4	0	0%	1	3				3	28	2	2
РС - Павликени	0	5	0	0	0	5	5	1	1	100%	0	1	0	0	0	1	1	4	0
РС - Елена	6	5	1	0	0	5	11	8	0	0%	4	4	0	3	0	1	43	3	3
РС - Белоградчик	4	2				2	6	3	0	0%	2	1				1	25	3	0
РС - Кула	0	3	0	0	0	3	3	3	0	0%	1	2	0	0	0	2	7	0	1
РС - Козлодуй	2	7	1			7	9	4	3	75%	1	3				3	20	5	3
РС - Мездра	3	12				12	15	8	5	63%	0	8				8	15	7	0
РС - Оряхово	0	3				3	3	3	3	100%	1	2		1		1	7	0	0
РС - Бяла Слатина	4	6				6	10	6	2	33%	1	5				5	25	4	2
РС - Дряново	1	1				1	2	2	0	0%	2	0					19	0	1
РС - Севлиево	3	10	2	0	0	10	13	11	3	27%	7	4	0	0	0	4	40	2	4
РС - Трявна	0					0	0	0	0	0%	0	0						0	1
РС - Дупница	22	23	0	0	0	23	45	19	5	26%	6	13	0	0	0	13	140	26	9
РС - Момчилград	14	19		1		19	33	23	13	57%	7	16				16		10	4
РС - Ардино	0	3				3	3	2	1	50%	1	1				1	8	1	1
РС - Крумовград	2	5				5	7	7	6	86%	1	6		1		5	13	0	0
РС - Тетевен	4	9	1			9	13	8	3	38%	7	1				1		5	1
РС - Троян	3	13				13	16	11	7	64%	2	9				9	27	5	6
РС - Луковит	5	7				7	12	5	0	0%	2	3				3	24	7	2
РС - Лом	8	12	0	0	0	12	20	15	9	60%	7	8	0	0	0	8	41	5	6
РС - Берковица	6	6	0	0	0	6	12	5	1	20%	3	2	0	0	0	2	16	7	2
РС - Пещера	1	6				6	7	5	3	60%	0	5		2		3	24	2	1
РС - Панагюрище	8	23				23	31	19	2	11%	5	14		2		12	43	12	6
РС - Велинград	9	12	0	0	3	15	24	19	4	21%	6	13	0	0	0	13	119	5	3
РС - Радомир	2	2	0	0	0	2	4	3	0	0%	2	1		1			19	1	2
РС - Трън	1					0	1	1	0	0%	1	0					3	0	1
РС - Брезник	1	2				2	3	2	2	100%	0	2				2	7	1	0
РС - Левски	2	7	0	0	0	7	9	6	3	50%	2	4	0	0	0	4	53	3	2
РС - Никопол	1	6				6	7	6	2	33%	3	3				3	21	1	1
РС - Червен бряг	3	9				9	12	4	1	25%	2	2				2	17	8	0
РС - Кнежа	0	2				2	2	1	0	0%	0	1				1	5	1	0
РС - Асеновград	19	30	2		1	31	50	29	9	31%	11	18		1		17	129	21	8
РС - Карлово	8	15				15	23	15	6	40%	4	11		4		7	55	8	2
РС - Първомай	1	1				1	2	0	0	0%	0	0					8	2	0
РС - Кубрат	2	5				5	7	7	4	57%	3	4		4			14	0	0
РС - Исперих	2	7	1			7	9	7	4	57%	3	4		1		3	16	2	4
РС - Бяла	3	14				14	17	9	5	56%	3	6				6	16	8	4
РС - Дулово	3	5	0	0	0	5	8	4	1	25%	2	2	0	0	0	2	11	4	2
РС - Тутракан	1	5	1			5	6	3	1	33%	1	2				2	38	3	4
РС - Котел	4	1			1	2	6	3	1	33%	0	3				3	11	3	1
РС - Нова Загора	7	10				10	17	5	1	20%	2	3				3	38	12	1
РС - Мадан	1	4				4	5	1	1	100%	0	1				1	18	4	0
РС - Златоград	3	4				4	7	2	1	50%	0	2		1		1	2	5	0
РС - Девин	4	3				3	7	5	2	40%	2	3		1		2	12	2	0
РС - Чепеларе	2	7				7	9	3	2	67%	0	3		1		2	15	6	0
РС - Казанлък	5	14				14	19	15	8	53%	4	11				11	34	4	4
РС - Раднево	3	5	2	2	1	6	9	9	2	22%	6	3	0	0	0	3	15	0	4
РС - Чирпан	0	6				6	6	4	3	75%	1	3				3	12	2	0
РС - Гълъбово	3	2				2	5	4	0	0%	1	3	2			1	12	1	1
РС - Каварна	8	4	0	1	0	4	12	9	1	11%	3	6	0	0	0	6	18	3	2
РС - Балчик	4	4	0	0	0	4	8	3	1	33%	1	2	0	0	0	2	18	5	1
РС - Тервел	4	1				1	5	3	0	0%	2	1				1	18	2	1
РС - Генерал Тошево	4				1	1	5	5	0	0%	0	5				5	7	0	1
РС - Попово	1	5				5	6	5	2	40%	4	1				1	14	1	3
РС - Омуртаг	2	5	0	0	0	5	7	6	5	83%	4	2	0	1	0	1	13	1	3
РС - Свиленград	1	13				13	14	12	11	92%	4	8				8	17	2	2
РС - Димитровград	14	15	2		1	16	30	21	7	33%	10	11		2		9	92	9	10
РС - Харманли	7	6			1	7	14	7	2	29%	2	5		1		4	34	7	1
РС - Ивайловград	0	1				1	1	1	0	0%	1	0					4	0	1
РС - Нови Пазар	4	12				12	16	12	6	50%	7	5				5	32	4	5
РС - Велики Преслав	1	11	0	0	0	11	12	9	6	67%	2	7	0	1	0	6	9	3	1
РС - Елхово	1	6				6	7	4	2	50%	0	4				4	18	3	0
РС - Тополовград	1	4				4	5	2	1	50%	1	1		1			9	3	0

Приложение № 96

Дела по чл. 78а НК в районните съдилища извън областните центрове за 2023 година

Съдилища	Висящи в началото на периода	Постъпили през годината	В т.ч.:		Продължаващи дела под същия номер	Общо постъпили дела през отчетния период	Всичко за разглеждане	Свършени дела			Със съдебен акт по същество	Прекратени производства					Брой заседания	Висящи в края на периода	Обжалвани и протестирани
			Върнати дела за ново разглеждане под нов номер	Повт. внесени и образувани под нов номер след прекр. на съд.пр-во (чл. 42, ал. 2, чл. 249 и чл. 288, т. 1 от НПК)				Всичко	В срок до 3 месеца			Всичко	Споразум. по чл.382 НПК	Споразум. по чл.384 НПК или спог. по 234 ГПК	Върнати за доразследване	По други причини			
									Брой	%									
РС - Ихтиман	0	22				22	22	20	19	95%	10	10	7			3	24	2	2
РС - Пирдоп	0	16	0	0	0	16	16	14	14	100%	14	0	0	0	0	0	17	2	0
РС - Своге	4	6				6	10	8	7	88%	5	3	3				14	2	1
РС - Сливница	6	9	0			9	15	14	12	86%	12	2	0	0	0	2	22	1	3
РС - Елин Пелин	7	13				13	20	19	12	63%	17	2				2	25	1	5
РС - Ботевград	2	24				24	26	23	22	96%	19	4		3		1	36	3	0
РС - Етрополе	0	4				4	4	4	4	100%	2	2				2	5	0	0
РС - Самоков	4	19				19	23	20	18	90%	19	1				1	28	3	0
РС - Костинброд	8	8				8	16	12	4	33%	10	2				2	22	4	1
РС - Сандански	4	16	1			16	20	15	9	60%	9	6	6				36	5	6
РС - Петрич	4	11				11	15	14	10	71%	14	0					37	1	0
РС - Разлог	7	11	0	0	0	11	18	13	11	85%	12	1	0	0	0	1	33	5	4
РС - Гоце Делчев	7	14	0	0	0	14	21	18	15	83%	15	3	0	0	0	3	48	3	4
РС - Карнобат	1	18				18	19	19	19	100%	17	2				2	19	0	1
РС - Поморие	0	13				13	13	10	10	100%	6	4	1	3			12	3	2
РС - Айтос	4	32				32	36	36	35	97%	23	13	8	5			43	0	1
РС - Малко Търново	0	5				5	5	3	3	100%	2	1				1	3	2	0
РС - Несебър	3	18			1	19	22	18	17	94%	11	7		2	1	4	16	4	6
РС - Царево	0	7				7	7	6	5	83%	2	4				4	10	1	0
РС - Средец	1	13				13	14	11	11	100%	11	0					11	3	0
РС - Провадия	3	15				15	18	18	15	83%	12	6	3			3	17	0	1
РС - Девня	1	10				10	11	8	8	100%	6	2				2	10	3	0
РС - Горна Оряховица	5	20	0	0	0	20	25	23	21	91%	16	7	0	0	0	7	33	2	1
РС - Свищов	1	18			1	19	20	18	16	89%	13	5	4			1	32	2	3
РС - Павликени	1	18	0	0	0	18	19	19	19	100%	13	6	6	0	0	0	19	0	0
РС - Елена	5	10	0	0	0	10	15	14	12	86%	10	4	2	2	0	0	16	1	0
РС - Белоградчик	1	9				9	10	9	9	100%	8	1		1			10	1	1
РС - Кула	0	3	0	0	0	3	3	2	2	100%	2	0	0	0	0	0	4	1	0
РС - Козлодуй	2	22				22	24	22	19	86%	14	8			2	6	29	2	0
РС - Мездра	2	26				26	28	24	24	100%	18	6				6	28	4	0
РС - Оряхово	1	4				4	5	5	4	80%	3	2				2	4	0	0
РС - Бяла Слатина	7	23				23	30	29	28	97%	29	0					31	1	0
РС - Дряново	2	5	1			5	7	7	5	71%	6	1		1			23	0	0
РС - Севлиево	5	10	0	0	0	10	15	14	9	64%	12	2	0	1	1	0	33	1	2
РС - Трявна	2	5	1		1	6	8	6	6	100%	6	0					6	2	1
РС - Дупница	16	28	0	0	0	28	44	40	29	73%	25	15	11	0	0	4	80	4	7
РС - Момчилград	0	15				15	15	13	13	100%	13	0						2	0
РС - Ардино	0	2				2	2	2	2	100%	2	0					2	0	0
РС - Крумовград	0	2				2	2	2	1	50%	1	1				1	4	0	1
РС - Тетевен	2	23		2		23	25	21	20	95%	10	11	1	8		2		4	2
РС - Троян	3	13				13	16	16	16	100%	7	9				9	20	0	2
РС - Луковит	10	22				22	32	29	18	62%	19	10		8	2		42	3	2
РС - Лом	1	33	0	0	0	33	34	32	32	100%	29	3	2	0	0	1	42	2	1
РС - Берковица	0	7	0	0	0	7	7	4	4	100%	4	0	0	0	0	0	4	3	0
РС - Пещера	1	8				8	9	9	9	100%	7	2				2	9	0	2
РС - Панагюрище	3	10				10	13	13	6	46%	6	7		7			18	0	1
РС - Велинград	3	25	0	0	0	25	28	24	21	88%	14	10	0	10	0	0	71	4	2
РС - Радомир	0	4	0	0	0	4	4	4	4	100%	3	1				1	4	0	0
РС - Трън	1	1				1	2	2	2	100%	2	0					3	0	0
РС - Брезник	3	1				1	4	4	2	50%	4	0					5	0	3
РС - Левски	2	10	0	0	0	10	12	11	11	100%	6	5	2	3	0	0	15	1	0
РС - Никопол	0	10				10	10	10	9	90%	6	4				4	16	0	1
РС - Червен бряг	10	46				46	56	52	48	92%	51	1				1	68	4	3
РС - Кнежа	3	21				21	24	22	20	91%	18	4				4	25	2	0
РС - Асеновград	2	24	1	2		24	26	23	23	100%	11	12	10		2		28	3	3
РС - Карлово	1	25		1		25	26	24	22	92%	13	11	9	1	1	0	35	2	3
РС - Първомай	3	8				8	11	11	9	82%	6	5	5				15	0	2
РС - Кубрат	2	19				19	21	20	20	100%	10	10				10	20	1	0
РС - Исперих	2	23				23	25	25	24	96%	16	9	3	6			28	0	3
РС - Бяла	0	18				18	18	18	18	100%	7	11			1	10	22	0	1
РС - Дулово	6	41	2	1	0	41	47	45	24	53%	43	2	0	0	2	0	56	2	3
РС - Тутракан	2	26				26	28	24	23	96%	20	4	2			2	73	4	3
РС - Котел	5	15				15	20	20	19	95%	19	1	1				20	0	1
РС - Нова Загора	4	24				24	28	24	22	92%	23	1				1	39	4	3
РС - Мадан	2	9				9	11	9	8	89%	7	2	2				21	2	0
РС - Златоград	0	2				2	2	0	0	0%	0	0						2	0
РС - Девин	1	9				9	10	9	9	100%	6	3	2	1			9	1	0
РС - Чепеларе	2	9				9	11	11	11	100%	10	1		1			12	0	1
РС - Казанлък	8	56		1		56	64	60	51	85%	39	21			3	18	68	4	5
РС - Раднево	1	22	0	0	0	22	23	23	22	96%	12	11	8	0	3	0	34	0	4
РС - Чирпан	2	22				22	24	24	22	92%	13	11			1	10	25	0	0
РС - Гълъбово	0	23				23	23	20	20	100%	8	12	11			1	22	3	1
РС - Каварна	1	7	0	0	0	7	8	6	5	83%	6	0	0	0	0	0	8	2	0
РС - Балчик	4	9	0	0	0	9	13	12	8	67%	6	6	5	0	0	1	24	1	1
РС - Тервел	1	3				3	4	4	4	100%	4	0					5	0	0
РС - Генерал Тошево	0	7				7	7	7	7	100%	4	3		3			7	0	0
РС - Попово	2	32				32	34	31	28	90%	25	6				6	37	3	1
РС - Омуртаг	3	24	0	0	0	24	27	26	26	100%	26	0	0	0	0	0	29	1	1
РС - Свиленград	0	3				3	3	3	3	100%	0	3				3	4	0	0
РС - Димитровград	2	13	1			13	15	15	12	80%	8	7				7	21	0	3
РС - Харманли	5	18				18	23	22	21	95%	12	10	6	4			37	1	1
РС - Ивайловград	0	1				1	1	1	1	100%	1	0					1	0	0
РС - Нови Пазар	3	12				12	15	15	11	73%	9	6				6	27	0	0
РС - Велики Преслав	3	7	0	0	1	8	11	11	11	100%	7	4	0	0	1	3	12	0	1
РС - Елхово	3	15				15	18	15	12	80%	12	3		1		2	36	3	1
РС - Тополовград	1	4				4	5	5	4	80%	5	0					8	0	0

Приложение № 97

Частни наказателни дела в районните съдилища извън областните центрове за 2023 година

Съдилища	Висящи в началото на периода	Постъпили през годината	В т.ч.: Върнати дела за ново разглеждане под нов номер	В т.ч.: Повт. вненсени и образувани под нов номер след прекр. на съд.пр-во (чл. 42, ал. 2, чл. 249 и чл. 288, т. 1 от НПК)	Продължаващи дела под същия номер	Общо постъпили дела през отчетния период	**Всичко за разглеждане**	Свършени дела: **Всичко**	Свършени дела: В срок до 3 месеца: Брой	Свършени дела: В срок до 3 месеца: %	Със съдебен акт по същество	Прекратени производства: Всичко	Прекратени производства: Споразум. по чл.382 НПК	Прекратени производства: Споразум. по чл.384 НПК или спог. по 234 ГПК	Прекратени производства: Върнати за доразследване	Прекратени производства: По други причини	Брой заседания	**Висящи в края на периода**	Обжалвани и протестирани
РС - Ихтиман	5	233				233	238	232	222	96%	224	8				8	250	6	27
РС - Пирдоп	2	52	0	0	0	52	54	53	51	96%	17	36	0	0	0	36	12	1	0
РС - Своге	3	70				70	73	71	67	94%	60	11				11	76	2	5
РС - Сливница	7	228	0			228	235	229	253	110%	221	8	0	0	0	8	265	6	11
РС - Елин Пелин	2	107				107	109	106	106	100%	76	30				30	106	3	8
РС - Ботевград	4	149				149	153	146	146	100%	143	3				3	53	7	15
РС - Етрополе		29				29	29	29	29	100%	27	2				2	29	0	3
РС - Самоков	19	229				229	248	232	216	93%	219	13				13	99	16	7
РС - Костинброд	6	84				84	90	88	76	86%	77	11				11	27	2	7
РС - Сандански	12	359	0			359	371	365	357	98%	348	17	0			17	135	6	60
РС - Петрич	60	363				363	423	415	413	100%	387	28				28	119	8	26
РС - Разлог	11	264	0	0	0	264	275	269	264	98%	259	10	0	0	0	10	71	6	29
РС - Гоце Делчев	13	167	0	0	0	167	180	168	155	92%	147	21	0	0	0	21	63	12	15
РС - Карнобат	2	110				110	112	108	104	96%	104	4				4	65	4	11
РС - Поморие	3	88				88	91	81	80	99%	78	3				3	32	10	9
РС - Айтос	8	129				129	137	136	136	100%	129	7				7	30	1	9
РС - Малко Търново		9				9	9	9	9	100%	8	1				1	1	0	
РС - Несебър	13	350	1			350	363	359	354	99%	340	19				19	91	4	24
РС - Царево	4	153				153	157	156	154	99%	152	4				4	43	1	9
РС - Средец	1	97				97	98	91	91	100%	89	2				2	41	7	5
РС - Провадия	9	206				206	215	209	206	99%	206	3				3	130	6	16
РС - Девня	3	70			1	71	74	69	66	96%	56	13				13	39	5	11
РС - Горна Оряховица	5	288	0	0	0	288	293	290	288	99%	249	41	0	0	0	41	404	3	11
РС - Свищов	5	124				124	129	124	123	99%	113	11				11	47	5	12
РС - Павликени	6	138	0	0	0	138	144	142	141	99%	129	13	0	0	0	13	99	2	12
РС - Елена	0	51	0	0	0	51	51	50	48	96%	42	8	0	0	0	8	21	1	7
РС - Белоградчик	5	124				124	129	128	126	98%	117	11				11	200	1	9
РС - Кула	2	37	0	0	0	37	39	38	37	97%	36	2	0	0	0	2	38	1	5
РС - Козлодуй	4	171				171	175	171	169	99%	165	6				6	50	4	4
РС - Мездра	7	134				134	141	134	130	97%	128	6				6	65	7	2
РС - Оряхово		113				113	113	109	109	100%	97	12				12	52	4	6
РС - Бяла Слатина	2	235				235	237	229	226	99%	219	10				10	44	8	10
РС - Дряново	4	60				60	64	62	62	100%	60	2				2	118	2	2
РС - Севлиево	3	213	0	0	0	213	216	213	213	100%	205	8	0	0	0	8	91	3	7
РС - Трявна	1	69				69	70	70	70	100%	68	2				2	7	0	3
РС - Дупница	12	573	10	6	0	573	585	573	568	99%	552	21	0	0	3	18	236	12	41
РС - Момчилград	2	67				67	69	68	68	100%	59	9				9		1	3
РС - Ардино	1	16				16	17	17	17	100%	12	5				5	14	0	1
РС - Крумовград		11				11	11	10	10	100%	6	4				4	10	1	2
РС - Тетевен	1	123				123	124	120	119	99%	112	8				8		4	18
РС - Троян	1	117				117	118	115	111	97%	104	11				11	48	3	7
РС - Луковит	8	143				143	151	144	123	85%	132	12				12	106	7	2
РС - Лом	4	276	0	0	0	276	280	278	277	100%	259	19	0	0	0	19	144	2	16
РС - Берковица	1	128	0	0	0	128	129	122	122	100%	113	9	0	0	0	9	22	7	4
РС - Пещера	1	46				46	47	47	46	98%	44	3				3	108	0	4
РС - Панагюрище	10	59				59	69	64	55	86%	61	3				3	27	5	4
РС - Велинград	1	101	0	0	2	103	104	104	104	100%	85	19	0	0	0	19	132	0	10
РС - Радомир	2	172	0	0	0	172	174	171	170	99%	168	3				3	41	3	11
РС - Трън		28				28	28	27	26	96%	24	3				3	19	1	1
РС - Брезник		77				77	77	77	76	99%	75	2				2	82	0	6
РС - Левски	3	112	3	0	0	112	115	114	114	100%	100	14	0	0	0	14	233	1	8
РС - Никопол		98	1			98	98	95	93	98%	89	6				6	111	3	14
РС - Червен бряг	12	81	1			81	93	87	78	90%	75	12				12	90	6	13
РС - Кнежа	5	71	3			71	76	73	71	97%	62	11				11	64	3	9
РС - Асеновград	5	347			1	348	353	350	347	99%	330	20				20	415	3	38
РС - Карлово	9	257	1			257	266	263	260	99%	245	18				18	119	3	22
РС - Първомай	1	52				52	53	51	51	100%	49	2				2	13	2	3
РС - Кубрат	1	62	1			62	63	61	61	100%	56	5				5	29	2	2
РС - Исперих	4	92				92	96	94	91	97%	87	7				7	51	2	6
РС - Бяла	3	206				206	209	204	204	100%	197	7				7	311	5	4
РС - Дулово	6	107	0	0	0	107	113	104	102	98%	97	7	0	0	0	7	68	9	7
РС - Тутракан	1	115				115	116	115	111	97%	103	12				12	216	1	4
РС - Котел	2	52				52	54	51	50	98%	37	14				14	18	3	4
РС - Нова Загора	9	239				239	248	240	236	98%	216	24				24	222	8	7
РС - Мадан	3	43				43	46	44	41	93%	39	5				5	31	2	
РС - Златоград		9				9	9	8	8	100%	7	1				1	8	1	2
РС - Девин	1	30				30	31	31	31	100%	29	2				2	4	0	2
РС - Чепеларе	0	40				40	40	40	40	100%	38	2				2	8	0	2
РС - Казанлък	31	686	4			686	717	699	685	98%	662	37				37	416	18	29
РС - Раднево	5	179	0	0	0	179	184	180	179	99%	170	10	0	0	0	10	104	4	7
РС - Чирпан	2	218				218	220	218	215	99%	205	13				13	73	2	7
РС - Гълъбово	2	92				92	94	91	90	99%	89	2				2	31	3	2
РС - Каварна	0	111	0	0	0	111	111	108	108	100%	105	3	0	0	0	3	182	3	3
РС - Балчик	4	126	0	0	0	126	130	123	117	95%	114	9	0	0	0	9	119	7	6
РС - Тервел		35				35	35	33	33	100%	27	6				6	21	2	1
РС - Генерал Тошево	1	91				91	92	92	92	100%	90	2				2	70	0	3
РС - Попово	2	74				74	76	72	72	100%	66	6				6	34	4	1
РС - Омуртаг	1	45	0	0	0	45	46	43	42	98%	37	6	0	0	0	6	51	3	6
РС - Свиленград	2	147				147	149	144	143	99%	128	16				16	53	5	15
РС - Димитровград	4	164	2			164	168	163	159	98%	154	9				9	70	5	16
РС - Харманли	7	180				180	187	173	172	99%	156	17				17	222	14	33
РС - Ивайловград	3	14				14	17	17	16	94%	9	8				8	17	0	1
РС - Нови Пазар	3	240				240	243	242	242	100%	231	11				11	266	1	13
РС - Велики Преслав	2	149	0	0	0	149	151	149	148	99%	139	10	0	0	0	10	34	2	5
РС - Елхово	11	106				106	117	105	99	94%	95	10				10	99	12	8
РС - Тополовград	1	24				24	25	24	24	100%	23	1				1	15	1	1

Приложение № 98

Частни наказателни дела - разпити в районните съдилища извън областните центрове за 2023 година

Съдилища	Висящи в началото на периода	Постъпили през годината	В т.ч.: Върнати дела за ново разглеждане под нов номер	В т.ч.: Повт. вненсени и образувани под нов номер след прекр. на съд.пр-во (чл. 42, ал. 2, чл. 249 и чл. 288, т. 1 от НПК)	Продължаващи дела под същия номер	Общо постъпили дела през отчетния период	**Всичко за разглеждане**	Свършени дела: **Всичко**	Свършени дела: В срок до 3 месеца: Брой	Свършени дела: В срок до 3 месеца: %	Със съдебен акт по същество	Прекратени производства: Всичко	Прекратени производства: Споразум. по чл.382 НПК	Прекратени производства: Споразум. по чл.384 НПК или спог. по 234 ГПК	Прекратени производства: Върнати за доразследване	Прекратени производства: По други причини	Брой заседания	**Висящи в края на периода**	Обжалвани и протестирани
РС - Ихтиман	0	232				232	232	232	232	100%	232	0					x	0	x
РС - Пирдоп	0	43	0	0	0	43	43	43	43	100%	43	0	0	0	0	0	x	0	x
РС - Своге		0				0	0	0		0%		0					x	0	x
РС - Сливница		30	0			30	30	30	0	0%	29	1	0	0	0	1	x	0	x
РС - Елин Пелин	0	29				29	29	29	29	100%	26	3				3	x	0	x
РС - Ботевград	3	26				26	29	29	29	100%	26	3				3	x	0	x
РС - Етрополе		9				9	9	9	9	100%	9	0					x	0	x
РС - Самоков		13				13	13	13	13	100%	10	3				3	x	0	x
РС - Костинброд		7				7	7	7	7	100%	7	0					x	0	x
РС - Сандански	0	41				41	41	41	41	100%	0	41				41	x	0	x
РС - Петрич	0	62				62	62	62	62	100%	62	0					x	0	x
РС - Разлог	0	28	0	0	0	28	28	28	28	100%	28	0	0	0	0	0	x	0	x
РС - Гоце Делчев	0	13	0	0	0	13	13	13	13	100%	3	10	0	0	0	10	x	0	x
РС - Карнобат		68				68	68	68	68	100%	67	1				1	x	0	x
РС - Поморие		10				10	10	10	10	100%	10	0					x	0	x
РС - Айтос		35				35	35	35	35	100%	32	3				3	x	0	x
РС - Малко Търново		13				13	13	13	13	100%	13	0					x	0	x
РС - Несебър		68				68	68	68	68	100%	67	1				1	x	0	x
РС - Царево	0	20				20	20	20	20	100%	20	0				0	x	0	x
РС - Средец		70				70	70	70	70	100%	70	0					x	0	x
РС - Провадия		17				17	17	17	17	100%		17				17	x	0	x
РС - Девня		8				8	8	8	8	100%	8	0					x	0	x
РС - Горна Оряховица	0	60	0	0	0	60	60	60	60	100%	55	5	0	0	0	5	x	0	x
РС - Свищов		24				24	24	24	24	100%	24	0					x	0	x
РС - Павликени	0	39	0	0	0	39	39	39	39	100%	37	2	0	0	0	2	x	0	x
РС - Елена	0	8	0	0	0	8	8	8	8	100%	0	8	0	0	0	8	x	0	x
РС - Белоградчик		30				30	30	30	30	100%	30	0					x	0	x
РС - Кула	0	3	0	0	0	3	3	3	3	100%	3	0	0	0	0	0	x	0	x
РС - Козлодуй		20				20	20	20	20	100%	16	4				4	x	0	x
РС - Мездра		33				33	33	33	33	100%		33				33	x	0	x
РС - Оряхово		70				70	70	70	70	100%	57	13				13	x	0	x
РС - Бяла Слатина		11				11	11	11	11	100%	10	1				1	x	0	x
РС - Дряново		7				7	7	7	7	100%		7				7	x	0	x
РС - Севлиево	0	64	0	0	0	64	64	64	64	100%	0	64	0	0	0	64	x	0	x
РС - Трявна		7				7	7	7	7	100%		7				7	x	0	x
РС - Дупница	0	32	0	0	0	32	32	32	32	100%	32	0	0	0	0	0	x	0	x
РС - Момчилград						0	0	0		0%		0					x	0	x
РС - Ардино		3				3	3	3	3	100%	3	0					x	0	x
РС - Крумовград		4				4	4	4	4	100%	4	0					x	0	x
РС - Тетевен		11				11	11	11	11	100%	8	3				3	x	0	x
РС - Троян		48				48	48	48	48	100%	48	0					x	0	x
РС - Луковит		10				10	10	10	10	100%	10	0					x	0	x
РС - Лом	0	15	0	0	0	15	15	15	15	100%	15	0	0	0	0	0	x	0	x
РС - Берковица	0	37	0	0	0	37	37	37	37	100%	36	1	0	0	0	1	x	0	x
РС - Пещера		15				15	15	15	15	100%	15	0					x	0	x
РС - Панагюрище		9				9	9	9	9	100%	8	1				1	x	0	x
РС - Велинград	0	2	0	0	0	2	2	2	2	100%	2	0	0	0	0	0	x	0	x
РС - Радомир	0	15	0	0	0	15	15	15	15	100%	15	0					x	0	x
РС - Трън		2				2	2	2	2	100%	1	1				1	x	0	x
РС - Брезник		42				42	42	42	42	100%	42	0					x	0	x
РС - Левски	0	3	0	0	0	3	3	3	3	100%	3	0	0	0	0	0	x	0	x
РС - Никопол		24				24	24	24	24	100%	22	2				2	x	0	x
РС - Червен бряг		10				10	10	10	10	100%		10				10	x	0	x
РС - Кнежа		14				14	14	14	14	100%	14	0					x	0	x
РС - Асеновград		30				30	30	30	30	100%	28	2				2	x	0	x
РС - Карлово	0	55				55	55	55	55	100%	53	2				2	x	0	x
РС - Първомай		6				6	6	6	6	100%	5	1				1	x	0	x
РС - Кубрат		28				28	28	28	28	100%	28	0					x	0	x
РС - Исперих		8				8	8	8	8	100%	8	0					x	0	x
РС - Бяла		12				12	12	12	12	100%	8	4				4	x	0	x
РС - Дулово	0	26	0	0	0	26	26	26	26	100%	23	3	0	0	0	3	x	0	x
РС - Тутракан		50				50	50	50	50	100%	46	4				4	x	0	x
РС - Котел		12				12	12	12	12	100%	12	0					x	0	x
РС - Нова Загора		58				58	58	58	58	100%	57	1				1	x	0	x
РС - Мадан						0	0	0		0%		0					x	0	x
РС - Златоград		17				17	17	17	17	100%	17	0					x	0	x
РС - Девин		14				14	14	14	14	100%	14	0					x	0	x
РС - Чепеларе	0	19				19	19	19	19	100%	19	0					x	0	x
РС - Казанлък	0	91				91	91	91	91	100%	86	5				5	x	0	x
РС - Раднево	0	1	0	0	0	1	1	1	1	100%	0	1	0	0	0	1	x	0	x
РС - Чирпан		13				13	13	13	13	100%	12	1				1	x	0	x
РС - Гълъбово		9				9	9	9	9	100%	8	1				1	x	0	x
РС - Каварна	0	16	0	0	0	16	16	16	16	100%	16	0	0	0	0	0	x	0	x
РС - Балчик	0	4	0	0	0	4	4	4	4	100%	4	0	0	0	0	0	x	0	x
РС - Тервел		11				11	11	11	11	100%	11	0					x	0	x
РС - Генерал Тошево		13				13	13	13	13	100%	13	0					x	0	x
РС - Попово		2				2	2	2	2	100%	2	0					x	0	x
РС - Омуртаг	0	3	0	0	0	3	3	3	3	100%	3	0	0	0	0	0	x	0	x
РС - Свиленград		13				13	13	13	13	100%	10	3				3	x	0	x
РС - Димитровград		46				46	46	46	46	100%	46	0					x	0	x
РС - Харманли		103				103	103	103	103	100%	99	4				4	x	0	x
РС - Ивайловград		3				3	3	3	3	100%		3				3	x	0	x
РС - Нови Пазар		73				73	73	73	73	100%	63	10				10	x	0	x
РС - Велики Преслав	0	33	0	0	0	33	33	33	33	100%	26	7	0	0	0	7	x	0	x
РС - Елхово		124				124	124	124	124	100%	123	1				1	x	0	x
РС - Тополовград		15				15	15	15	15	100%		15				15	x	0	x

Приложение № 99

Административно наказателен характер дела в районните съдилища извън областните центрове за 2023 година

Съдилища	Висящи в началото на периода	Постъпили през годината	В т.ч.: Върнати дела за ново разглеждане под нов номер	В т.ч.: Повт. вненсени и образувани под нов номер след прекр. на съд.пр-во (чл. 42, ал. 2, чл. 249 и чл. 288, т. 1 от НПК)	Продължаващи дела под същия номер	Общо постъпили дела през отчетния период	**Всичко за разглеждане**	Свършени дела: **Всичко**	Свършени дела: В срок до 3 месеца: Брой	Свършени дела: В срок до 3 месеца: %	Със съдебен акт по същество	Прекратени производства: Всичко	Прекратени производства: Споразум. по чл.382 НПК	Прекратени производства: Споразум. по чл.384 НПК или спог. по 234 ГПК	Прекратени производства: Върнати за доразследване	Прекратени производства: По други причини	Брой заседания	**Висящи в края на периода**	Обжалвани и протестирани
РС - Ихтиман	76	218				218	294	230	81	35%	213	17				17	392	64	109
РС - Пирдоп	27	99	0	0	0	99	126	89	25	28%	80	9	0	0	0	9	183	37	47
РС - Своге	51	82	11			82	133	68	8	12%	67	1				1	141	65	20
РС - Сливница	64	207	0			207	271	220	52	24%	206	14	0	0	0	14	313	51	85
РС - Елин Пелин	38	160				160	198	121	39	32%	111	10				10	269	77	23
РС - Ботевград	69	457			1	458	527	407	301	74%	359	48				48	633	120	86
РС - Етрополе	3	35				35	38	35	35	100%	28	7				7	41	3	2
РС - Самоков	149	161	15			161	310	171	23	13%	161	10				10	283	139	27
РС - Костинброд	80	150				150	230	143	35	24%	123	20				20	278	87	33
РС - Сандански	104	177	7			177	281	192	53	28%	185	7	0			7	477	89	72
РС - Петрич	251	320				320	571	457	147	32%	382	75				75	930	114	233
РС - Разлог	233	265	9	0	0	265	498	280	17	6%	265	15	0	0	0	15	578	218	105
РС - Гоце Делчев	77	198	1	0	0	198	275	191	95	50%	177	14	0	0	0	14	553	84	62
РС - Карнобат	20	58	2			58	78	67	38	57%	57	10				10	109	11	35
РС - Поморие	17	53	3			53	70	54	24	44%	51	3				3	87	16	13
РС - Айтос	16	132	6			132	148	140	122	87%	135	5				5	202	8	46
РС - Малко Търново	3	20	2			20	23	23	23	100%	22	1				1	31	0	12
РС - Несебър	55	201	3		2	203	258	227	168	74%	197	30			3	27	281	31	43
РС - Царево	12	82	2			82	94	77	50	65%	75	2				2	127	17	32
РС - Средец	4	27	1			27	31	29	19	66%	26	3				3	44	2	12
РС - Провадия	39	89				89	128	93	39	42%	88	5				5	133	35	
РС - Девня	65	260	21	1	1	261	326	148	34	23%	125	23				23	324	178	97
РС - Горна Оряховица	56	158	0	0	0	158	214	159	75	47%	151	8	0	0	0	8	346	55	48
РС - Свищов	8	58				58	66	54	25	46%	50	4				4	132	12	15
РС - Павликени	12	32	0	0	0	32	44	31	16	52%	29	2	0	0	0	2	55	13	10
РС - Елена	17	47	0	0	0	47	64	51	13	25%	47	4	0	0	0	4	103	13	19
РС - Белоградчик	16	77				77	93	87	65	75%	82	5				5	151	6	38
РС - Кула	9	39	0	0	0	39	48	40	33	83%	38	2	0	0	0	2	64	8	5
РС - Козлодуй	22	73				73	95	68	32	47%	64	4				4	143	27	15
РС - Мездра	57	103				103	160	107	50	47%	94	13				13	146	53	44
РС - Оряхово	8	25				25	33	23	16	70%	22	1				1	53	10	7
РС - Бяла Слатина	27	55	3			55	82	53	14	26%	50	3				3	104	29	15
РС - Дряново	9	46	1			46	55	39	23	59%	33	6				6	219	16	9
РС - Севлиево	23	121	12	0	0	121	144	124	64	52%	116	8	0	0	0	8	224	20	46
РС - Трявна	4	19				19	23	19	15	79%	17	2				2	28	4	16
РС - Дупница	130	384	7	0	0	384	514	415	187	45%	396	19	0	0	0	19	801	99	194
РС - Момчилград	21	73				73	94	84	69	82%	80	4				4		10	29
РС - Ардино	6	16				16	22	22	21	95%	20	2				2	23	0	12
РС - Крумовград	0	10				10	10	7	6	86%	6	1				1	16	3	3
РС - Тетевен	13	71				71	84	68	46	68%	61	7				7		16	13
РС - Троян	21	89				89	110	80	49	61%	73	7				7	188	30	51
РС - Луковит	65	82				82	147	64	11	17%	60	4				4	205	83	14
РС - Лом	40	101	5	0	0	101	141	103	4	4%	97	6	0	0	0	6	186	38	27
РС - Берковица	59	101	0	0	0	101	160	118	22	19%	113	5	0	0	0	5	145	42	29
РС - Пещера	11	71				71	82	72	46	64%	68	4				4	344	10	23
РС - Панагюрище	143	51	3			51	194	39	4	10%	34	5				5	50	155	17
РС - Велинград	22	113	2	0	0	113	135	104	62	60%	77	27	0	0	0	27	366	31	38
РС - Радомир	11	86	4			86	97	79	56	71%	75	4				4	165	18	28
РС - Трън	3	21				21	24	21	20	95%	15	6				6	23	3	7
РС - Брезник	2	50				50	52	29	29	100%	27	2				2	51	23	
РС - Левски	15	82	5	0	0	82	97	82	56	68%	78	4	0	0	0	4	280	15	39
РС - Никопол	8	33	1			33	41	35	16	46%	34	1				1	77	6	15
РС - Червен бряг	57	98	1			98	155	70	23	33%	64	6				6	187	85	27
РС - Кнежа	14	49	3	1		49	63	51	31	61%	49	2				2	139	12	15
РС - Асеновград	21	167	2			167	188	167	90	54%	157	10				10	253	21	43
РС - Карлово	33	126		1		126	159	106	45	42%	94	12				12	239	53	40
РС - Първомай	15	47				47	62	43	24	56%	38	5				5	71	19	6
РС - Кубрат	5	47				47	52	46	36	78%	43	3				3	58	6	5
РС - Исперих	17	28				28	45	41	15	37%	40	1				1	74	4	14
РС - Бяла	12	83	7			83	95	84	54	64%	78	6				6	122	11	28
РС - Дулово	55	50	1	0	0	50	105	35	5	14%	34	1	0	0	0	1	48	70	6
РС - Тутракан	18	44				44	62	46	18	39%	42	4				4	210	16	22
РС - Котел	19	32				32	51	33	9	27%	29	4				4	76	18	10
РС - Нова Загора	28	92				92	120	110	68	62%	103	7				7	160	10	26
РС - Мадан	11	42	4			42	53	40	31	78%	40	0					72	13	
РС - Златоград	4	26				26	30	24	17	71%	21	3				3	30	6	3
РС - Девин	23	95	1			95	118	54	14	26%	48	6				6	104	64	21
РС - Чепеларе	8	36				36	44	35	27	77%	33	2				2	58	9	14
РС - Казанлък	52	235	6			235	287	209	106	51%	190	19				19	345	78	83
РС - Раднево	8	43	0	0	0	43	51	40	26	65%	39	1	0	0	0	1	64	11	16
РС - Чирпан	23	70	1			70	93	74	37	50%	69	5				5	143	19	21
РС - Гълъбово	42	53				53	95	49	13	27%	44	5			0	5	121	46	27
РС - Каварна	40	76	0	0	0	76	116	97	20	21%	87	10	0	0	0	10	186	19	44
РС - Балчик	48	76	0	0	0	76	124	101	27	27%	94	7	0	0	0	7	243	23	34
РС - Тервел	19	20				20	39	26	3	12%	26	0					50	13	
РС - Генерал Тошево	3	23	1			23	26	21	17	81%	21	0					32	5	12
РС - Попово	5	67				67	72	49	46	94%	46	3				3	55	23	
РС - Омуртаг	147	73	12	0	0	73	220	95	29	31%	84	11	0	0	0	11	207	125	29
РС - Свиленград	73	216				216	289	266	257	97%	225	41				41	362	23	137
РС - Димитровград	30	178	22			178	208	136	96	71%	128	8				8	222	72	55
РС - Харманли	58	200				200	258	185	81	44%	169	16				16	369	73	54
РС - Ивайловград	3	31	3			31	34	30	27	90%	26	4				4	35	4	18
РС - Нови Пазар	27	47	4			47	74	65	34	52%	63	2				2	97	9	38
РС - Велики Преслав	12	45	1	0	0	45	57	50	27	54%	43	7	0	0	0	7	68	7	25
РС - Елхово	41	65				65	106	78	10	13%	68	10				10	268	28	36
РС - Тополовград	13	19				19	32	31	14	45%	25	6				6	35	1	7

Приложение № 100

Общо наказателни дела в районните съдилища извън областните центрове за 2023 година

Съдилища	Висящи в началото на периода	Постъпили през годината	В т.ч.: Върнати дела за ново разглеждане под нов номер	В т.ч.: Повт. внесени и образувани под нов номер след прекр. на съд.пр-во (чл. 42, ал. 2, чл. 249 и чл. 288, т. 1 от НПК)	Продължаващи дела под същия номер	Общо постъпили дела през отчетния период	**Всичко за разглеждане**	Свършени дела: **Всичко**	Свършени дела: В срок до 3 месеца: Брой	Свършени дела: В срок до 3 месеца: %	Със съдебен акт по същество	Прекратени производства: Всичко	Прекратени производства: Споразум. по чл.382 НПК	Прекратени производства: Споразум. по чл.384 НПК или спог. по 234 ГПК	Прекратени производства: Върнати за доразследване	Прекратени производства: По други причини	Брой заседания	**Висящи в края на периода**	Обжалвани и протестирани
РС - Ихтиман	129	941	0	1	0	941	1070	967	755	78%	715	252	214	0	6	32	1162	103	160
РС - Пирдоп	41	281	0	0	0	281	322	271	198	73%	159	112	55	2	0	55	341	51	54
РС - Своге	98	234	11	1	0	234	332	237	137	58%	146	91	54	18	2	17	466	95	35
РС - Сливница	112	861	0	0	0	861	973	872	687	79%	484	388	359	0	4	25	1108	101	116
РС - Елин Пелин	82	440	0	0	0	440	522	409	288	70%	257	152	78	24	0	50	708	113	46
РС - Ботевград	121	848	0	0	4	852	973	802	650	81%	587	215	106	38	7	64	966	171	129
РС - Етрополе	11	121	0	0	0	121	132	124	124	100%	69	55	38	0	0	17	158	8	7
РС - Самоков	227	558	19	3	0	558	785	575	364	63%	446	129	63	27	9	30	803	210	48
РС - Костинброд	135	360	0	1	0	360	495	355	197	55%	234	121	71	1	5	44	638	140	54
РС - Сандански	205	753	11	0	2	755	960	762	551	72%	580	182	28	86	0	68	1354	198	176
РС - Петрич	397	932	0	0	0	932	1329	1119	730	65%	930	189	37	29	1	122	1640	210	284
РС - Разлог	389	719	13	0	0	719	1108	743	398	54%	610	133	51	47	3	32	1524	365	168
РС - Гоце Делчев	175	498	1	0	1	499	674	510	342	67%	376	134	2	73	2	57	1319	164	109
РС - Карнобат	32	399	2	0	0	399	431	400	353	88%	262	138	87	27	2	22	449	31	54
РС - Поморие	40	272	3	0	1	273	313	267	206	77%	164	103	19	70	2	12	346	46	38
РС - Айтос	47	465	9	2	0	465	512	485	446	92%	338	147	79	41	2	25	510	27	68
РС - Малко Търново	12	72	3	0	0	72	84	79	72	91%	54	25	5	11	3	6	100	5	15
РС - Несебър	114	872	6	5	5	877	991	907	794	88%	664	243	129	45	8	61	841	84	105
РС - Царево	28	394	3	0	0	394	422	394	352	89%	261	133	107	9	2	15	359	28	47
РС - Средец	18	294	1	0	0	294	312	281	257	91%	209	72	22	42	2	6	330	31	23
РС - Провадия	106	479	4	0	1	480	586	502	388	77%	345	157	30	84	4	39	614	84	40
РС - Девня	91	451	22	1	2	453	544	336	193	57%	219	117	26	47	1	43	540	208	123
РС - Горна Оряховица	108	689	0	0	1	690	798	691	570	82%	498	193	86	28	5	74	1166	107	70
РС - Свищов	42	304	1	0	1	305	347	303	247	82%	216	87	33	30	3	21	423	44	40
РС - Павликени	29	294	0	0	1	295	324	299	276	92%	230	69	44	5	0	20	310	25	29
РС - Елена	35	164	1	2	0	164	199	173	116	67%	106	67	23	20	2	22	281	26	29
РС - Белоградчик	41	300	0	3	0	300	341	321	281	88%	252	69	25	22	3	19	520	20	56
РС - Кула	16	114	0	0	0	114	130	120	104	87%	87	33	0	20	0	13	113	10	20
РС - Козлодуй	49	419	2	0	0	419	468	414	348	84%	282	132	83	22	3	24	506	54	32
РС - Мездра	87	412	0	2	0	412	499	402	324	81%	252	150	43	38	0	69	455	97	60
РС - Оряхово	19	287	0	0	0	287	306	284	266	94%	187	97	55	10	3	29	244	22	24
РС - Бяла Слатина	49	542	5	0	0	542	591	532	464	87%	327	205	174	7	1	23	488	59	32
РС - Дряново	22	163	4	0	0	163	185	162	131	81%	116	46	5	24	2	15	381	23	17
РС - Севлиево	57	515	15	0	0	515	572	525	428	82%	369	156	37	33	2	84	612	47	72
РС - Трявна	8	127	1	0	1	128	136	125	121	97%	99	26	6	8	1	11	83	11	22
РС - Дупница	293	1328	38	21	0	1328	1621	1382	1031	75%	1078	304	124	85	29	66	2034	239	313
РС - Момчилград	49	250	0	3	1	251	300	268	235	88%	176	92	56	0	4	32	0	32	40
РС - Ардино	10	52	0	0	0	52	62	59	55	93%	43	16	8	0	0	8	77	3	16
РС - Крумовград	2	52	0	0	0	52	54	49	46	94%	21	28	15	2	0	11	63	5	6
РС - Тетевен	34	360	3	5	0	360	394	345	294	85%	216	129	60	38	4	27	0	49	44
РС - Троян	44	388	0	0	1	389	433	380	326	86%	242	138	70	27	5	36	497	53	72
РС - Луковит	156	401	0	0	0	401	557	400	248	62%	260	140	38	72	7	23	754	157	41
РС - Лом	131	595	5	1	2	597	728	628	459	73%	462	166	125	0	3	38	820	100	69
РС - Берковица	104	355	1	0	0	355	459	366	215	59%	303	63	18	20	3	22	368	93	40
РС - Пещера	16	191	0	0	0	191	207	189	158	84%	141	48	21	11	2	14	621	18	31
РС - Панагюрище	172	234	3	0	0	234	406	228	146	64%	128	100	52	23	0	25	251	178	34
РС - Велинград	53	363	4	3	6	369	422	348	256	74%	208	140	31	40	8	61	1057	74	69
РС - Радомир	32	358	7	4	0	358	390	356	311	87%	282	74	31	34	1	8	429	34	52
РС - Трън	7	65	0	0	0	65	72	68	63	93%	45	23	6	5	0	12	74	4	10
РС - Брезник	9	208	0	0	0	208	217	183	174	95%	153	30	0	23	0	7	211	34	14
РС - Левски	41	302	10	0	1	303	344	312	273	88%	215	97	37	35	2	23	945	32	58
РС - Никополи	16	232	3	0	0	232	248	230	198	86%	159	71	25	26	0	20	342	18	32
РС - Червен бряг	127	399	3	0	0	399	526	343	244	71%	235	108	48	25	2	33	754	183	60
РС - Кнежа	44	273	9	1	0	273	317	274	231	84%	160	114	33	60	1	20	487	43	27
РС - Асеновград	63	791	5	7	2	793	856	787	659	84%	574	213	76	78	9	50	1136	69	105
РС - Карлово	86	679	3	6	0	679	765	670	555	83%	447	223	129	48	6	40	823	95	85
РС - Първомай	28	173	2	0	0	173	201	174	146	84%	108	66	42	13	2	9	205	27	21
РС - Кубрат	13	268	1	0	0	268	281	268	253	94%	164	104	52	33	0	19	244	13	13
РС - Исперих	47	264	1	0	0	264	311	288	235	82%	170	118	42	60	3	13	375	23	37
РС - Бяла	31	402	7	0	0	402	433	398	356	89%	302	96	40	21	1	34	612	35	41
РС - Дулово	93	331	5	1	0	331	424	311	228	73%	211	100	12	67	7	14	390	113	22
РС - Тутракан	43	309	4	0	0	309	352	307	256	83%	232	75	10	38	2	25	893	45	43
РС - Котел	49	165	1	0	1	166	215	174	132	76%	105	69	24	22	0	23	230	41	19
РС - Нова Загора	94	638	0	0	0	638	732	664	590	89%	441	223	104	82	0	37	785	68	41
РС - Мадан	24	128	6	0	0	128	152	126	109	87%	89	37	2	0	0	35	202	26	1
РС - Златоград	8	76	0	0	0	76	84	69	60	87%	49	20	9	6	0	5	60	15	6
РС - Девин	32	180	1	0	0	180	212	143	97	68%	104	39	9	18	0	12	165	69	24
РС - Чепеларе	18	139	0	1	0	139	157	136	123	90%	106	30	8	14	2	6	152	21	24
РС - Казанлък	148	1539	11	10	0	1539	1687	1521	1323	87%	1086	435	249	80	8	98	1601	166	161
РС - Раднево	27	327	2	3	2	329	356	336	305	91%	250	86	38	24	7	17	336	20	44
РС - Чирпан	36	504	4	0	2	506	542	512	458	89%	319	193	140	14	7	32	489	30	34
РС - Гълъбово	60	270	0	0	0	270	330	261	204	78%	164	97	63	24	0	10	372	69	35
РС - Каварна	59	282	1	2	0	282	341	303	206	68%	230	73	49	4	1	19	536	38	55
РС - Балчик	80	287	0	0	0	287	367	317	209	66%	231	86	51	15	0	20	576	50	46
РС - Тервел	28	109	2	0	0	109	137	107	77	72%	80	27	2	16	0	9	171	30	6
РС - Генерал Тошево	12	246	8	0	1	247	259	244	231	95%	135	109	1	97	0	11	281	15	26
РС - Попово	14	286	1	0	0	286	300	264	249	94%	174	90	61	11	0	18	268	36	16
РС - Омуртаг	162	236	12	1	0	236	398	255	180	71%	169	86	53	13	0	20	425	143	45
РС - Свиленград	86	797	0	0	0	797	883	847	826	98%	391	456	248	133	0	75	925	36	163
РС - Димитровград	67	544	30	0	1	545	612	518	436	84%	372	146	86	24	1	35	605	94	96
РС - Харманли	130	710	1	6	1	711	841	691	527	76%	474	217	116	49	9	43	1141	150	121
РС - Ивайловград	11	71	4	0	0	71	82	77	63	82%	52	25	7	0	1	17	123	5	20
РС - Нови Пазар	53	504	7	0	0	504	557	529	473	89%	404	125	34	57	0	34	609	28	64
РС - Велики Преслав	25	336	1	0	1	337	362	341	303	89%	237	104	54	13	2	35	264	21	38
РС - Елхово	137	725	0	4	0	725	862	745	589	79%	449	296	29	223	13	31	1701	117	81
РС - Тополовград	25	100	0	0	0	100	125	114	87	76%	66	48	3	22	0	23	132	11	11

Приложение № 101

Всичко дела в районните съдилища извън областните центрове за 2023 година

Съдилища	Висящи в началото на периода	Постъпили през годината	В т.ч.: Върнати дела за ново разглеждане под нов номер	В т.ч.: Повт. внесени и образувани под нов номер след прекр. на съд.пр-во (чл. 42, ал. 2, чл. 249 и чл. 288, т. 1 от НПК)	Продължаващи дела под същия номер	Общо постъпили дела през отчетния период	**Всичко за разглеждане**	Свършени дела: **Всичко**	Свършени дела: В срок до 3 месеца: Брой	Свършени дела: В срок до 3 месеца: %	Със съдебен акт по същество	Прекратени производства: Всичко	Прекратени производства: Споразум. по чл.382 НПК	Прекратени производства: Споразум. по чл.384 НПК или спог. по 234 ГПК	Прекратени производства: Върнати за доразследване	Прекратени производства: По други причини	Брой заседания	**Висящи в края на периода**	Обжалвани и протестирани
РС - Ихтиман	301	2196	0	1	0	2196	2497	2257	1885	84%	1823	434	214	16	6	198	1646	240	224
РС - Пирдоп	146	1048	0	0	0	1048	1194	1007	839	83%	767	240	55	12	0	173	717	187	80
РС - Своге	287	1011	11	1	0	1011	1298	997	821	82%	773	224	54	20	2	148	1489	301	68
РС - Сливница	388	1834	0	0	0	1834	2222	1815	1522	84%	1305	510	359	0	4	147	2269	407	172
РС - Елин Пелин	373	1822	0	0	0	1822	2195	1764	1503	85%	1496	268	78	27	0	163	1400	431	105
РС - Ботевград	364	2997	0	0	9	3006	3370	2966	2745	93%	2463	503	106	46	7	344	3274	404	204
РС - Етрополе	54	629	0	0	0	629	683	616	616	100%	486	130	38	7	0	85	421	67	43
РС - Самоков	611	1910	25	3	0	1910	2521	1917	1548	81%	1608	309	63	32	9	205	1375	604	128
РС - Костинброд	379	1454	1	1	1	1455	1834	1381	1000	72%	1057	324	71	9	5	239	1271	453	129
РС - Сандански	580	2237	11	0	3	2240	2820	2296	1806	79%	1816	480	28	109	0	343	2291	524	283
РС - Петрич	615	2739	3	0	5	2744	3359	2928	2440	83%	2500	428	37	44	1	346	2483	431	391
РС - Разлог	1065	2079	15	0	16	2095	3160	2142	1536	72%	1701	441	51	74	3	313	2710	1018	313
РС - Гоце Делчев	642	1770	1	0	1	1771	2413	1760	1381	78%	1385	375	2	89	2	282	3276	653	176
РС - Карнобат	176	1548	2	0	0	1548	1724	1543	1376	89%	1229	314	87	42	2	183	934	181	115
РС - Поморие	218	1107	3	0	7	1114	1332	1083	905	84%	806	277	19	75	2	181	850	249	126
РС - Айтос	163	1489	9	2	5	1494	1657	1509	1372	91%	1179	330	79	56	2	193	1065	148	118
РС - Малко Търново	14	230	4	0	0	230	244	230	219	95%	175	55	5	11	3	36	128	14	20
РС - Несебър	529	2309	6	5	9	2318	2847	2505	2096	84%	1885	620	129	55	8	428	1782	342	343
РС - Царево	110	909	3	0	6	915	1025	887	796	90%	638	249	107	10	2	130	627	138	84
РС - Средец	67	880	1	0	1	881	948	874	804	92%	715	159	22	48	2	87	530	74	37
РС - Провадия	326	1959	4	0	2	1961	2287	2017	1773	88%	1631	386	30	89	4	263	1148	270	119
РС - Девня	264	1781	26	1	4	1785	2049	1672	1396	83%	1328	344	26	53	1	264	1029	377	186
РС - Горна Оряховица	383	3383	2	0	11	3394	3777	3376	3075	91%	2736	640	86	62	5	487	4280	401	251
РС - Свищов	157	1212	1	0	2	1214	1371	1215	1091	90%	987	228	33	43	3	149	827	156	82
РС - Павликени	118	1329	0	0	7	1336	1454	1339	1267	95%	1094	245	44	9	0	192	1387	115	66
РС - Елена	148	635	1	2	1	636	784	679	558	82%	521	158	23	26	2	107	554	105	58
РС - Белоградчик	111	932	2	3	1	933	1044	974	903	93%	751	223	25	28	3	167	1412	70	134
РС - Кула	56	449	0	0	0	449	505	466	439	94%	369	97	0	20	0	77	537	39	31
РС - Козлодуй	457	1842	2	0	0	1842	2299	2117	1818	86%	1780	337	83	46	3	205	3741	182	156
РС - Мездра	264	1889	0	2	0	1889	2153	1924	1711	89%	1600	324	43	63	0	218	885	229	108
РС - Оряхово	112	1070	0	0	0	1070	1182	1048	955	91%	836	212	55	15	3	139	621	134	65
РС - Бяла Слатина	257	2307	5	0	0	2307	2564	2289	2040	89%	1912	377	174	10	1	192	1992	275	71
РС - Дряново	75	640	4	0	2	642	717	616	551	89%	503	113	5	28	2	78	2293	101	43
РС - Севлиево	222	1919	15	0	2	1921	2143	1872	1649	88%	1561	311	37	48	2	224	1133	271	127
РС - Трявна	38	386	1	0	3	389	427	391	375	96%	326	65	6	10	1	48	216	36	59
РС - Дупница	503	3646	39	21	9	3655	4158	3682	3131	85%	3080	602	124	107	29	342	2900	476	480
РС - Момчилград	130	973	0	3	1	974	1104	968	888	92%	793	175	56	4	4	111	0	136	100
РС - Ардино	31	209	1	0	1	210	241	224	215	96%	190	34	8	1	0	25	261	17	30
РС - Крумовград	19	350	0	0	0	350	369	342	331	97%	270	72	15	10	0	47	231	27	13
РС - Тетевен	155	1387	3	5	0	1387	1542	1335	1168	87%	1052	283	60	38	4	181	511	207	195
РС - Троян	176	1257	0	0	2	1259	1435	1228	1110	90%	967	261	70	27	5	159	1021	207	132
РС - Луковит	309	1126	0	0	0	1126	1435	1140	885	78%	901	239	38	72	7	122	1546	295	86
РС - Лом	468	3109	5	1	6	3115	3583	3173	2804	88%	2655	518	125	14	3	376	1738	410	147
РС - Берковица	218	1117	1	0	0	1117	1335	1116	884	79%	915	201	18	21	3	159	627	219	91
РС - Пещера	148	1530	1	0	2	1532	1680	1550	1435	93%	1321	229	21	29	2	177	4727	130	92
РС - Панагюрище	405	1172	3	0	0	1172	1577	1138	968	85%	891	247	52	44	0	151	808	439	86
РС - Велинград	280	1725	4	3	12	1737	2017	1672	1467	88%	1352	320	31	54	8	227	5500	345	171
РС - Радомир	191	1445	9	4	3	1448	1639	1468	1305	89%	1172	296	31	62	1	202	1065	171	132
РС - Трън	39	304	0	0	0	304	343	303	273	90%	232	71	6	7	0	58	220	40	23
РС - Брезник	71	638	0	0	0	638	709	619	566	91%	527	92	0	25	0	67	725	90	32
РС - Левски	100	1110	11	0	4	1114	1214	1123	1047	93%	923	200	37	41	2	120	2915	91	91
РС - Никопол	69	869	3	0	0	869	938	856	775	91%	663	193	25	29	0	139	1266	82	65
РС - Червен бряг	299	1929	7	0	1	1930	2229	1839	1594	87%	1559	280	48	26	2	204	1238	390	117
РС - Кнежа	119	1266	10	1	0	1266	1385	1270	1141	90%	1035	235	33	73	1	128	806	115	50
РС - Асеновград	553	3247	9	7	4	3251	3804	3240	2697	83%	2658	582	76	95	9	402	2733	564	327
РС - Карлово	355	2982	4	6	6	2988	3343	2963	2666	90%	2434	529	129	101	6	293	1869	380	162
РС - Първомай	180	922	2	0	0	922	1102	997	857	86%	802	195	42	24	2	127	587	105	56
РС - Кубрат	68	1128	1	0	8	1136	1204	1122	1084	97%	885	237	52	39	0	146	468	82	64
РС - Исперих	209	1168	2	0	4	1172	1381	1231	1060	86%	975	256	42	67	3	144	894	150	66
РС - Бяла	128	1443	7	0	1	1444	1572	1418	1292	91%	1176	242	40	31	1	170	1003	154	92
РС - Дулово	341	977	5	1	0	977	1318	972	772	79%	764	208	12	69	7	120	1141	346	36
РС - Тутракан	165	1046	4	0	1	1047	1212	1072	965	90%	878	194	10	47	2	135	3342	140	214
РС - Котел	102	1047	1	0	1	1048	1150	1049	970	92%	849	200	24	24	0	152	406	101	33
РС - Нова Загора	244	2597	0	0	1	2598	2842	2666	2481	93%	2185	481	104	101	0	276	1241	176	84
РС - Мадан	82	609	6	0	0	609	691	542	478	88%	422	120	2	0	0	118	673	149	18
РС - Златоград	59	379	1	0	0	379	438	356	297	83%	273	83	9	18	0	56	418	82	36
РС - Девин	137	677	1	0	0	677	814	598	505	84%	477	121	9	23	0	89	484	216	65
РС - Чепеларе	78	378	0	1	2	380	458	381	332	87%	295	86	8	18	2	58	421	77	48
РС - Казанлък	547	4606	12	10	1	4607	5154	4579	4083	89%	3698	881	249	128	8	496	2738	575	348
РС - Раднево	75	1130	2	3	2	1132	1207	1146	1077	94%	912	234	38	31	7	158	527	61	109
РС - Чирпан	143	1442	5	0	2	1444	1587	1457	1332	91%	1128	329	140	21	7	161	814	130	76
РС - Гълъбово	109	817	0	0	2	819	928	798	700	88%	619	179	63	29	0	87	559	130	48
РС - Каварна	196	760	1	2	0	760	956	803	623	78%	640	163	49	10	1	103	916	153	109
РС - Балчик	199	1065	1	0	15	1080	1279	1066	856	80%	776	290	51	26	0	213	1043	213	137
РС - Тервел	116	507	4	0	4	511	627	543	435	80%	427	116	2	18	0	96	348	84	40
РС - Генерал Тошево	74	707	8	0	3	710	784	712	644	90%	519	193	1	109	0	83	523	72	57
РС - Попово	154	1041	1	0	1	1042	1196	1020	930	91%	829	191	61	16	0	114	588	176	37
РС - Омуртаг	379	732	12	1	4	736	1115	771	600	78%	599	172	53	14	0	105	1022	344	67
РС - Свиленград	176	1679	0	0	0	1679	1855	1722	1632	95%	1066	656	248	159	0	249	1360	133	316
РС - Димитровград	312	2305	32	0	4	2309	2621	2298	2049	89%	1841	457	86	52	1	318	1272	323	223
РС - Харманли	280	1958	1	6	2	1960	2240	1921	1666	87%	1499	422	116	66	9	231	1582	319	186
РС - Ивайловград	25	201	4	0	0	201	226	204	168	82%	132	72	7	0	1	64	268	22	28
РС - Нови Пазар	191	1865	9	0	1	1866	2057	1880	1736	92%	1558	322	34	60	0	228	1122	177	163
РС - Велики Преслав	110	992	1	0	3	995	1105	1025	942	92%	828	197	54	24	2	117	577	80	79
РС - Елхово	305	1297	0	4	0	1297	1602	1361	1181	87%	980	381	29	228	13	111	3299	241	182
РС - Тополовград	64	470	1	0	2	472	536	490	432	88%	387	103	3	24	0	76	257	46	37

Приложение № 102

Брой съдии по щат, натовареност по щат и действителна натовареност на съдиите в районните съдилища извън областните центрове за 2023 година

Районни съдилища	**Брой съдии по щат- ОБЩО**	**Натовареност по щат - ОБЩО**		Брой **граждански** съдии по щат	Натовареност по щат на гражданските съдии		Брой **наказателни** съдии по щат	Натовареност по щат на наказателните съдии		Отработени човекомесеци	Действителна натовареност- **ОБЩО**	
		Към всичко дела за разглеждане	Към всичко свършени дела		Към всичко дела за разглеждане	Към всичко свършени дела		Към всичко дела за разглеждане	Към всичко свършени дела		Към всичко дела за разглеждане	Към всичко свършени дела
РС - Ихтиман	7	29,73	26,87	7	16,99	15,36	7	12,74	11,51	39	64,03	57,87
РС - Пирдоп	3	33,17	27,97		0,00	0,00		0,00	0,00	34	35,12	29,62
РС - Своге	3	36,06	27,69		0,00	0,00		0,00	0,00	26	49,92	38,35
РС - Сливница	5	37,03	30,25	5	20,82	15,72	5	16,22	14,53	38	58,47	47,76
РС - Елин Пелин	4	45,73	36,75		0,00	0,00		0,00	0,00	39	56,28	45,23
РС - Ботевград	7	40,12	35,31		0,00	0,00		0,00	0,00	72	46,81	41,19
РС - Етрополе	2	28,46	25,67		0,00	0,00		0,00	0,00	14	48,79	44,00
РС - Самоков	5	42,02	31,95	5	28,93	22,37	5	13,08	9,58	50	50,42	38,34
РС - Костинброд	4	38,21	28,77		0,00	0,00		0,00	0,00	30	61,13	46,03
РС - Сандански	7	33,57	27,33	4	38,75	31,96	3	26,67	21,17	76	37,11	30,21
РС - Петрич	6	46,65	40,67	3	56,39	50,25	3	36,92	31,08	73	46,01	40,11
РС - Разлог	7	37,62	25,50	4	42,75	29,15	3	30,78	20,64	46,5	67,96	46,06
РС - Гоце Делчев	6	33,51	24,44	3	48,31	34,72	3	18,72	14,17	65,48	36,85	26,88
РС - Карнобат	5	28,73	25,72		0,00	0,00		0,00	0,00	49	35,18	31,49
РС - Поморие	3	37,00	30,08		0,00	0,00		0,00	0,00	36	37,00	30,08
РС - Айтос	4	34,52	31,44		0,00	0,00		0,00	0,00	39	42,49	38,69
РС - Малко Търново	1	20,33	19,17		0,00	0,00		0,00	0,00	20	12,20	11,50
РС - Несебър	7	33,89	29,82		0,00	0,00		0,00	0,00	69	41,26	36,30
РС - Царево	3	28,47	24,64		0,00	0,00		0,00	0,00	23	44,57	38,57
РС - Средец	2	39,50	36,42		0,00	0,00		0,00	0,00	24	39,50	36,42
РС - Провадия	5	38,12	33,62	3	47,25	42,08	2	24,42	20,92	49	46,67	41,16
РС - Девня	4	42,69	34,83	2	62,71	55,67	2	22,67	14,00	45	45,53	37,16
РС - Горна Оряховица	9	34,97	31,26		0,00	0,00		0,00	0,00	100	37,77	33,76
РС - Свищов	5	22,85	20,25		0,00	0,00		0,00	0,00	45	30,47	27,00
РС - Павликени	4	30,29	27,90	2	47,08	43,33	2	13,50	12,46	36	40,39	37,19
РС - Елена	2	32,67	28,29	2	24,38	21,08	2	8,29	7,21	24	32,67	28,29
РС - Белоградчик	3	29,00	27,06		0,00	0,00		0,00	0,00	36	29,00	27,06
РС - Кула	2	21,04	19,42	2	15,63	14,42	2	5,42	5,00	21	24,05	22,19
РС - Козлодуй	5	38,32	35,28	3	50,86	47,31	2	19,50	17,25	44	52,25	48,11
РС - Мездра	6	29,90	26,72	3	45,94	42,28	3	13,86	11,17	64	33,64	30,06
РС - Оряхово	3	32,83	29,11	3	24,33	21,22	3	8,50	7,89	33	35,82	31,76
РС - Бяла Слатина	5	42,73	38,15		0,00	0,00		0,00	0,00	47	54,55	48,70
РС - Дряново	2	29,88	25,67		0,00	0,00		0,00	0,00	24	29,88	25,67
РС - Севлиево	5	35,72	31,20		0,00	0,00		0,00	0,00	48	44,65	39,00
РС - Трявна	2	17,79	16,29		0,00	0,00		0,00	0,00	21	20,33	18,62
РС - Дупница	10	34,65	30,68	5	42,28	38,33	5	27,02	23,03	102	40,76	36,10
РС - Момчилград	2	46,00	40,33	2	33,50	29,17	2	12,50	11,17	24	46,00	40,33
РС - Ардино	2	10,04	9,33	1	14,92	13,75	1	5,17	4,92	18	13,39	12,44
РС - Крумовград	2	15,38	14,25	2	13,13	12,21	2	2,25	2,04	24	15,38	14,25
РС - Тетевен	4	32,13	27,81	4	23,92	20,63	4	8,21	7,19	39	39,54	34,23
РС - Троян	5	23,92	20,47		0,00	0,00		0,00	0,00	47	30,53	26,13
РС - Луковит	3	39,86	31,67		0,00	0,00		0,00	0,00	32	44,84	35,63
РС - Лом	7	42,65	37,77		0,00	0,00		0,00	0,00	74	48,42	42,88
РС - Берковица	3	37,08	31,00	2	36,50	31,25	1	38,25	30,50	25	53,40	44,64
РС - Пещера	4	35,00	32,29		0,00	0,00		0,00	0,00	37,43	44,88	41,41
РС - Панагюрище	3	43,81	31,61	2	48,79	37,92	1	33,83	19,00	30	52,57	37,93
РС - Велинград	5	33,62	27,87		0,00	0,00		0,00	0,00	41,76	48,30	40,04
РС - Радомир	4	34,15	30,58		0,00	0,00		0,00	0,00	42	39,02	34,95
РС - Трън	1	28,58	25,25	1	22,58	19,58	1	6,00	5,67	12	28,58	25,25
РС - Брезник	2	29,54	25,79		0,00	0,00		0,00	0,00	12	59,08	51,58
РС - Левски	3	33,72	31,19		0,00	0,00		0,00	0,00	36	33,72	31,19
РС - Никопол	3	26,06	23,78		0,00	0,00		0,00	0,00	29	32,34	29,52
РС - Червен бряг	4	46,44	38,31	4	35,48	31,17	4	10,96	7,15	29	76,86	63,41
РС - Кнежа	3	38,47	35,28		0,00	0,00		0,00	0,00	36	38,47	35,28
РС - Асеновград	8	39,63	33,75	5	49,13	40,88	3	23,78	21,86	76	50,05	42,63
РС - Карлово	6	46,43	41,15	3	71,61	63,69	3	21,25	18,61	71	47,08	41,73
РС - Първомай	2	45,92	41,54		0,00	0,00		0,00	0,00	24	45,92	41,54
РС - Кубрат	3	33,44	31,17		0,00	0,00		0,00	0,00	30	40,13	37,40
РС - Исперих	3	38,36	34,19		0,00	0,00		0,00	0,00	29,39	46,99	41,88
РС - Бяла	4	32,75	29,54	2	47,46	42,50	2	18,04	16,58	48	32,75	29,54
РС - Дулово	2	54,92	40,50		0,00	0,00		0,00	0,00	24	54,92	40,50
РС - Тутракан	3	33,67	29,78		0,00	0,00		0,00	0,00	36	33,67	29,78
РС - Котел	3	31,94	29,14		0,00	0,00		0,00	0,00	27	42,59	38,85
РС - Нова Загора	5	47,37	44,43		0,00	0,00		0,00	0,00	41	69,32	65,02
РС - Мадан	2	28,79	22,58		0,00	0,00		0,00	0,00	23	30,04	23,57
РС - Златоград	2	18,25	14,83		0,00	0,00		0,00	0,00	22	19,91	16,18
РС - Девин	2	33,92	24,92	2	25,08	18,96	2	8,83	5,96	24	33,92	24,92
РС - Чепеларе	2	19,08	15,88		0,00	0,00		0,00	0,00	24	19,08	15,88
РС - Казанлък	11	39,05	34,69	6	48,15	42,47	5	28,12	25,35	115	44,82	39,82
РС - Раднево	3	33,53	31,83	0	0,00	0,00	0	0,00	0,00	30	40,23	38,20
РС - Чирпан	4	33,06	30,35		0,00	0,00		0,00	0,00	35	45,34	41,63
РС - Гълъбово	1	77,33	66,50	1	49,83	44,75	1	27,50	21,75	22	42,18	36,27
РС - Каварна	3	26,56	22,31		0,00	0,00		0,00	0,00	36	26,56	22,31
РС - Балчик	3	35,53	29,61		0,00	0,00		0,00	0,00	29,5	43,36	36,14
РС - Тервел	2	26,13	22,63	2	20,42	18,17	2	5,71	4,46	24	26,13	22,63
РС - Генерал Тошево	2	32,67	29,67		0,00	0,00		0,00	0,00	24	32,67	29,67
РС - Попово	4	24,92	21,25		0,00	0,00		0,00	0,00	45	26,58	22,67
РС - Омуртаг	2	46,46	32,13		0,00	0,00		0,00	0,00	24	46,46	32,13
РС - Свиленград	5	30,92	28,70	3	27,00	24,31	2	36,79	35,29	41,7	44,48	41,29
РС - Димитровград	6	36,40	31,92	4	41,85	37,08	2	25,50	21,58	62	42,27	37,06
РС - Харманли	5	37,33	32,02		0,00	0,00		0,00	0,00	30	74,67	64,03
РС - Ивайловград	1	18,83	17,00	1	12,00	10,58	1	6,83	6,42	12	18,83	17,00
РС - Нови Пазар	5	34,28	31,33		0,00	0,00		0,00	0,00	40	51,43	47,00
РС - Велики Преслав	4	23,02	21,35		0,00	0,00		0,00	0,00	36	30,69	28,47
РС - Елхово	4	33,38	28,35		0,00	0,00		0,00	0,00	36	44,50	37,81
РС - Тополовград	2	22,33	20,42	1	34,25	31,33	1	10,42	9,50	24	22,33	20,42

Приложение № 103

Районни съдилища извън областните центрове
Съотношение на видовете дела за РАЗГЛЕЖДАНЕ
за 2021, 2022 и 2023 година

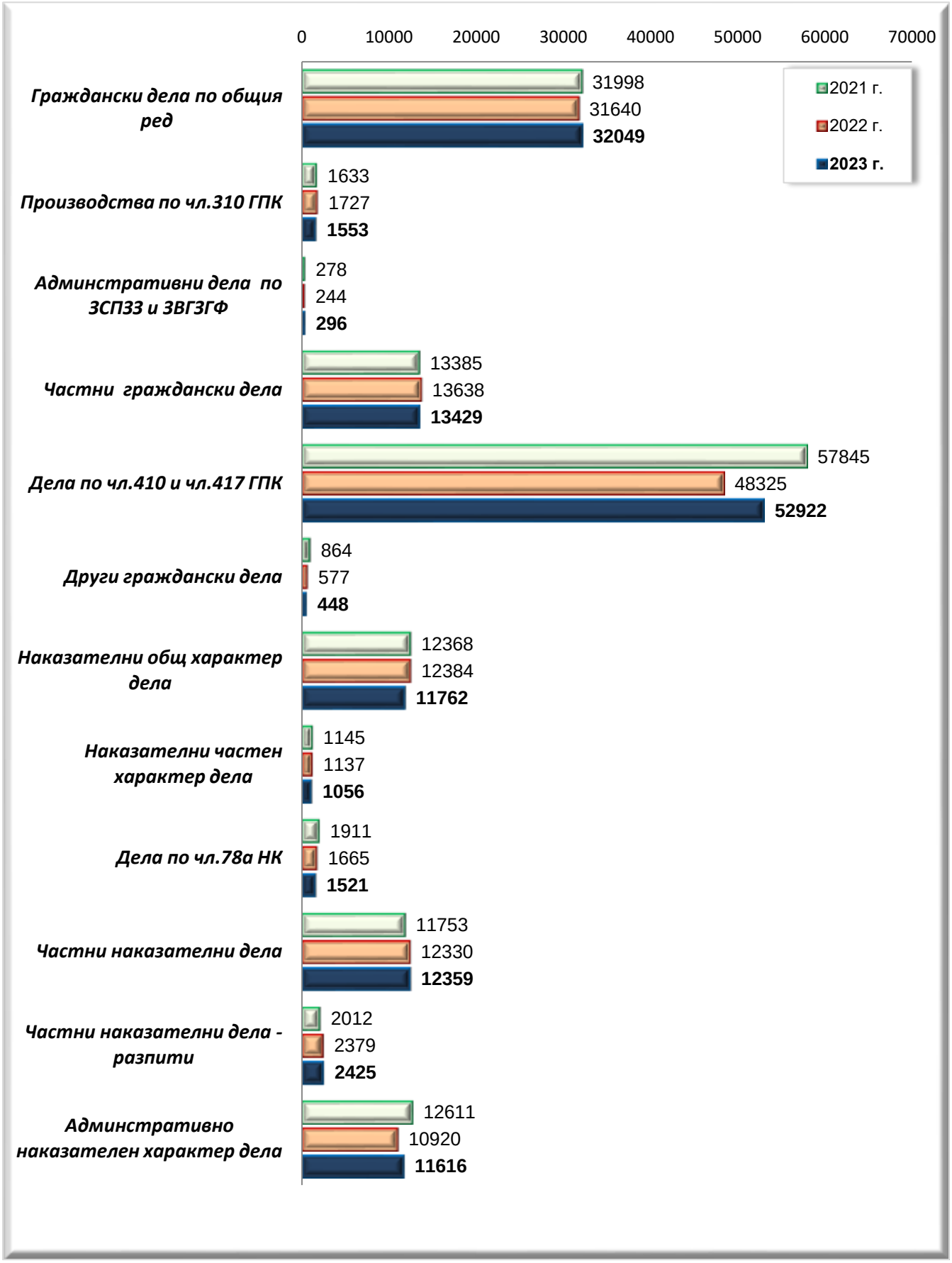

Приложение № 104

Районни съдилища извън областните центрове
Съотношение на видовете СВЪРШЕНИ дела
за 2021, 2022 и 2023 година

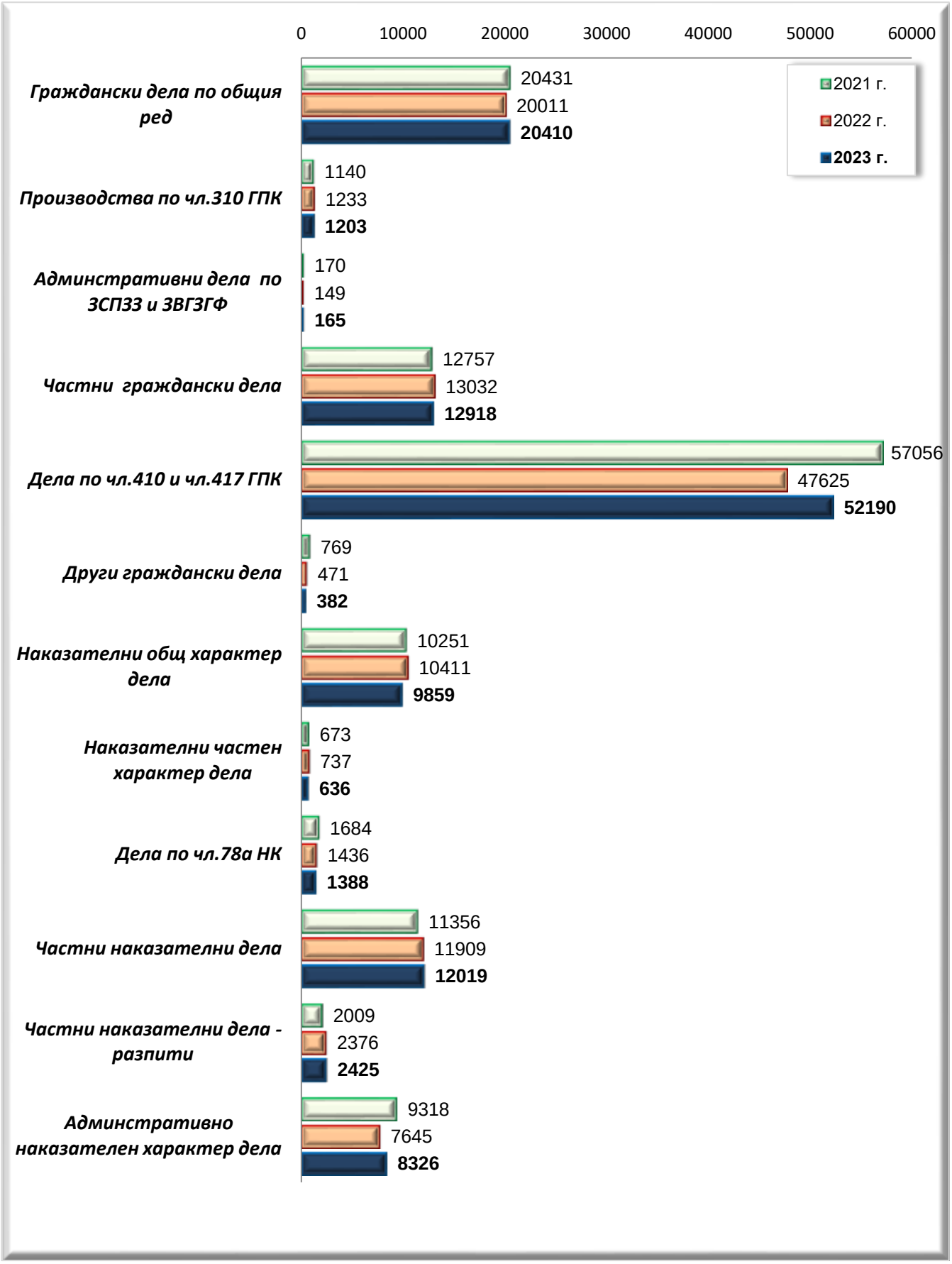

Приложение № 105

Районни съдилища извън областните центрове - 2023 година
Дялово разпределение на видовете дела
към общия брой дела за РАЗГЛЕЖДАНЕ

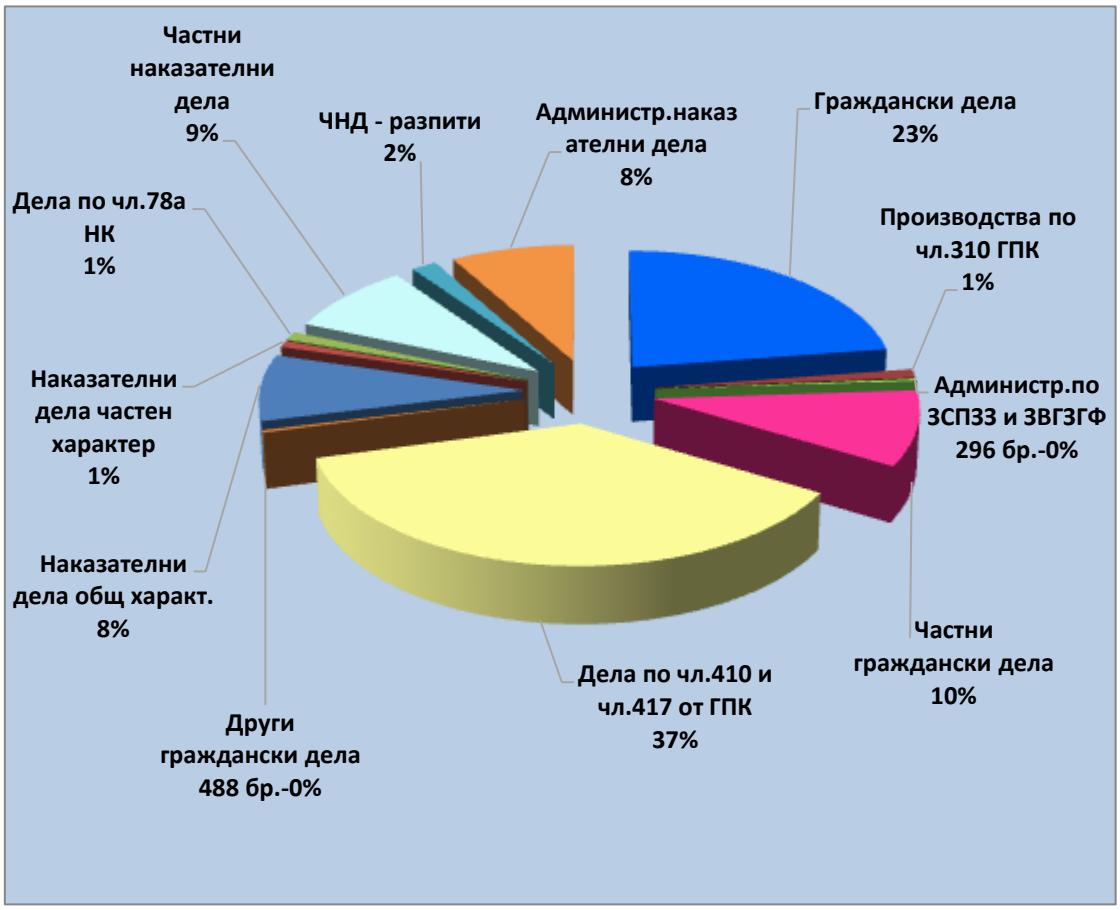

№	Дела за разглеждане	бр.
1	Граждански дела	32 049
2	Производства по чл.310 ГПК	1 553
3	Администр.по ЗСПЗЗ и ЗВГЗГФ	296
4	Частни граждански дела	13 429
5	Дела по чл.410 и чл.417 от ГПК	52 922
6	Други граждански дела	488
7	Наказателни дела общ характ.	11 762
8	Наказателни дела частен характер	1 056
9	Дела по чл.78а НК	1 521
10	Частни наказателни дела	12 359
11	ЧНД - разпити	2 425
12	Администр.наказателни дела	11 616
	ОБЩО	**141 476**

Приложение № 106

Районни съдилища извън областните центрове - 2023 година
Дялово разпределение на видовете дела
към общия брой СВЪРШЕНИ дела

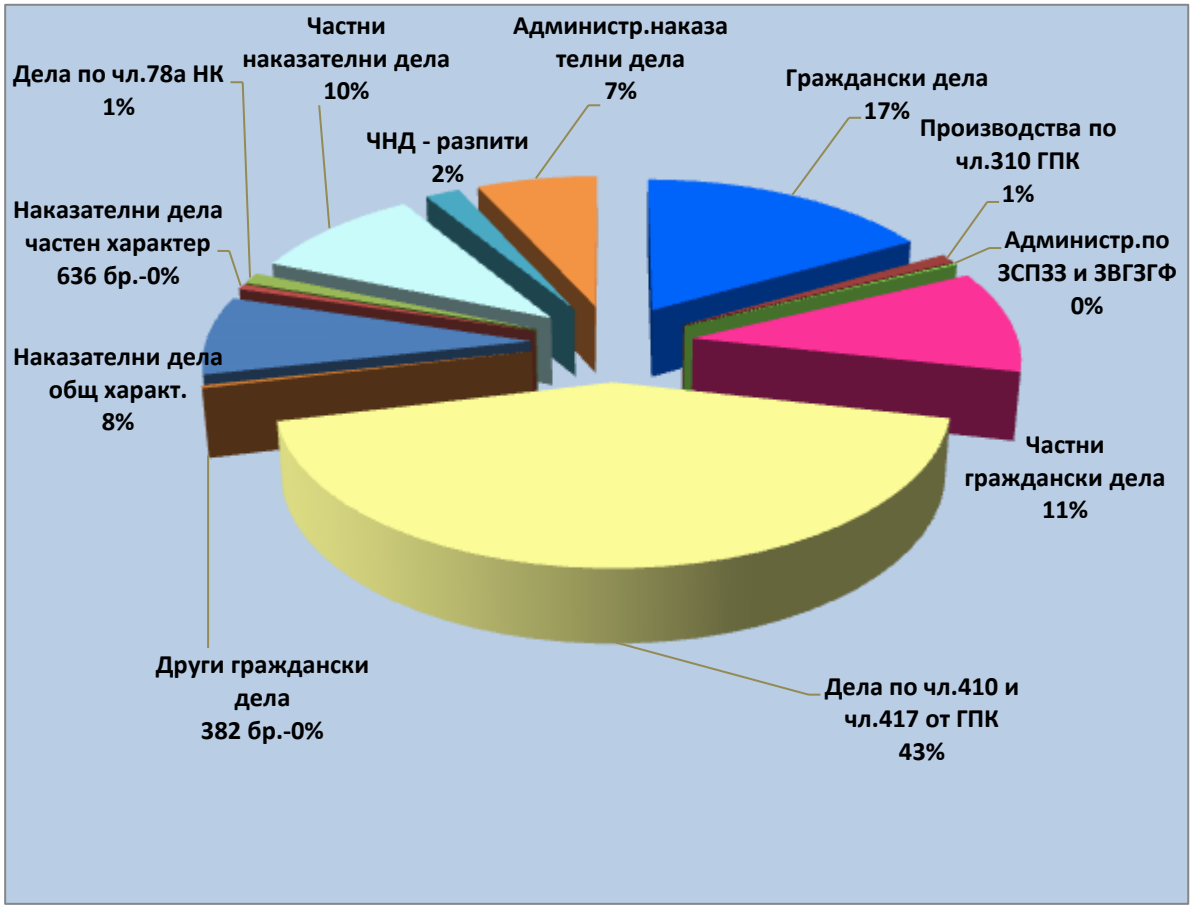

№	Свършени дела	бр.
1	Граждански дела	20 410
2	Производства по чл.310 ГПК	1 203
3	Администр.по ЗСПЗЗ и ЗВГЗГФ	165
4	Частни граждански дела	12 918
5	Дела по чл.410 и чл.417 от ГПК	52 190
6	Други граждански дела	382
7	Наказателни дела общ характ.	9 859
8	Наказателни дела частен характер	636
9	Дела по чл.78а НК	1 388
10	Частни наказателни дела	12 019
11	ЧНД - разпити	2 425
12	Администр.наказателни дела	8 326
ОБЩО		**121 921**

Приложение № 107

Районни съдилища извън областните центрове
Натовареност по щат на съдиите за 2023 година
към всичко дела за РАЗГЛЕЖДАНЕ

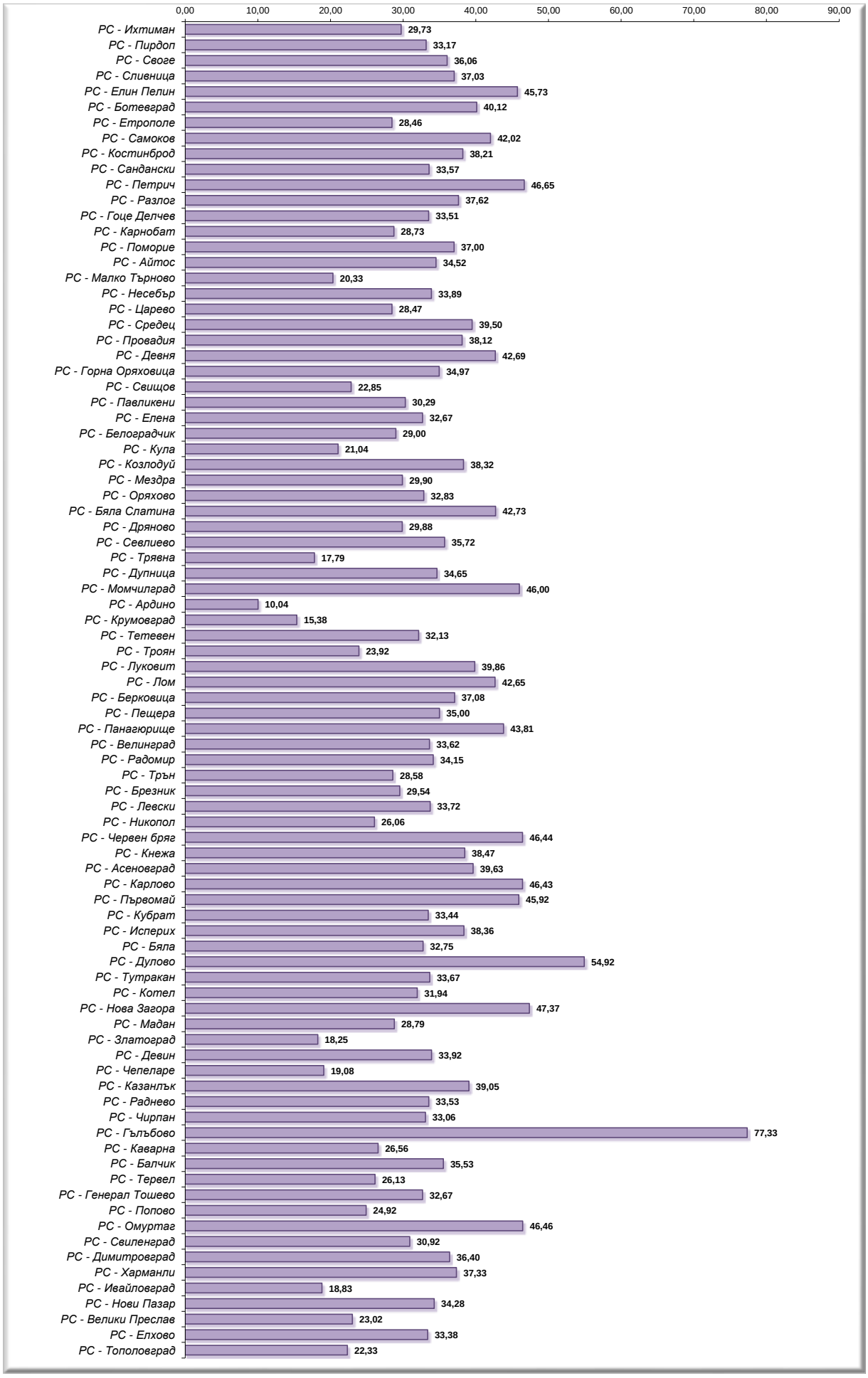

Приложение № 108

Районни съдилища извън областните центрове
Натовареност по щат на съдиите за 2023 година
към всичко СВЪРШЕНИ дела

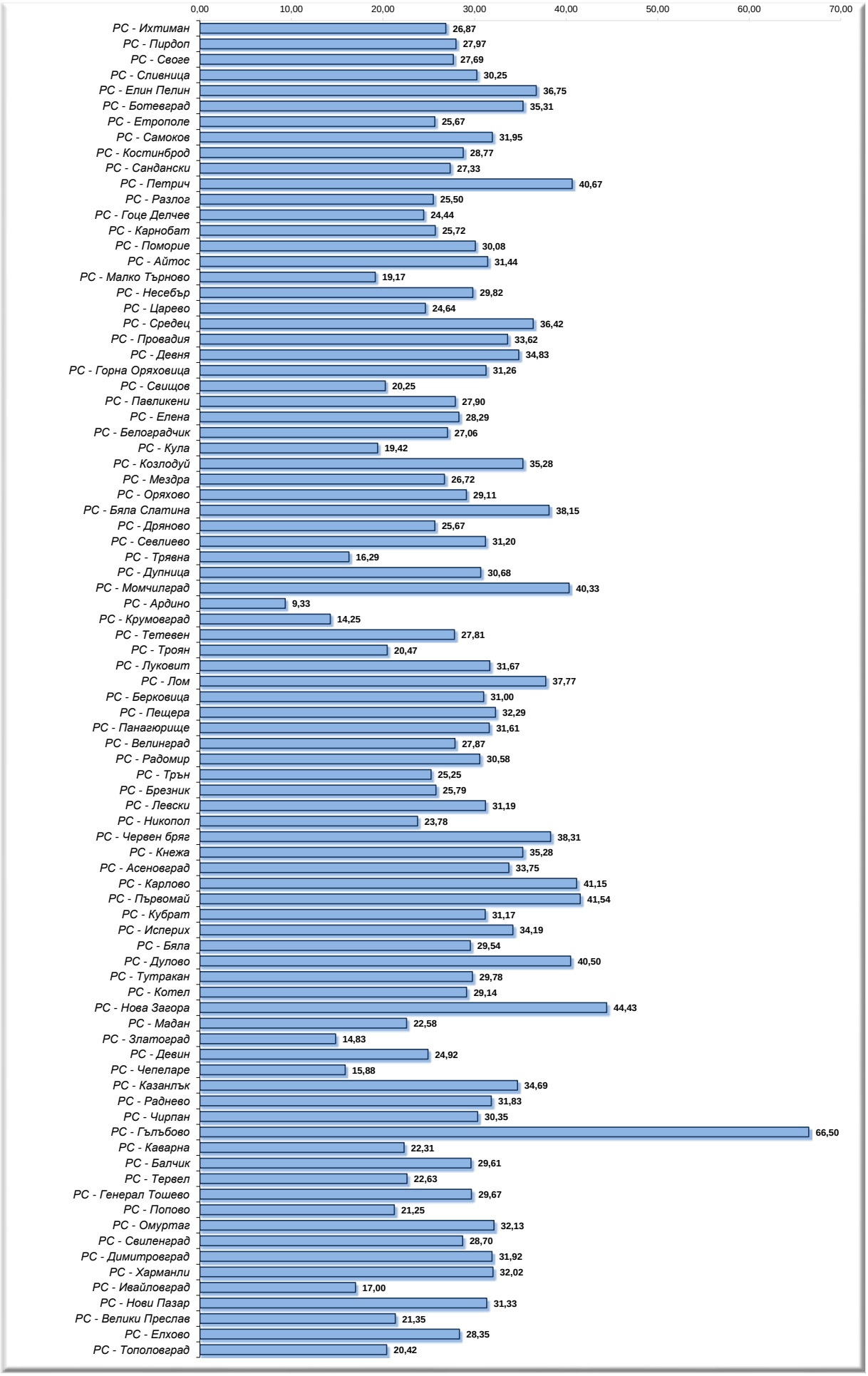

Приложение № 109

Районни съдилища извън областните центрове
Действителна натовареност на съдиите за 2023 година
към всичко дела за РАЗГЛЕЖДАНЕ

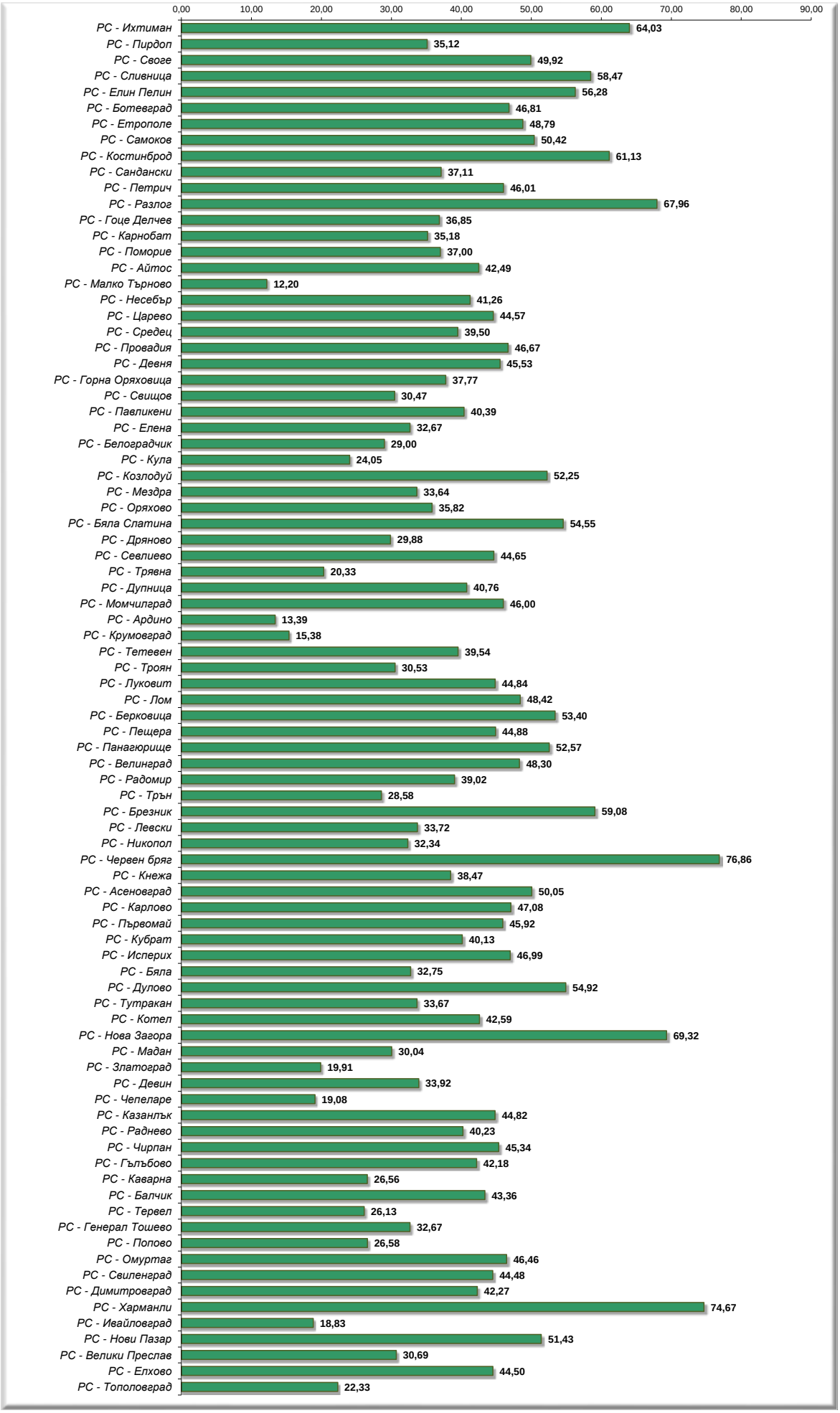

Приложение № 110

Районни съдилища извън областните центрове
Действителна натовареност на съдиите за 2023 година
към всичко СВЪРШЕНИ дела

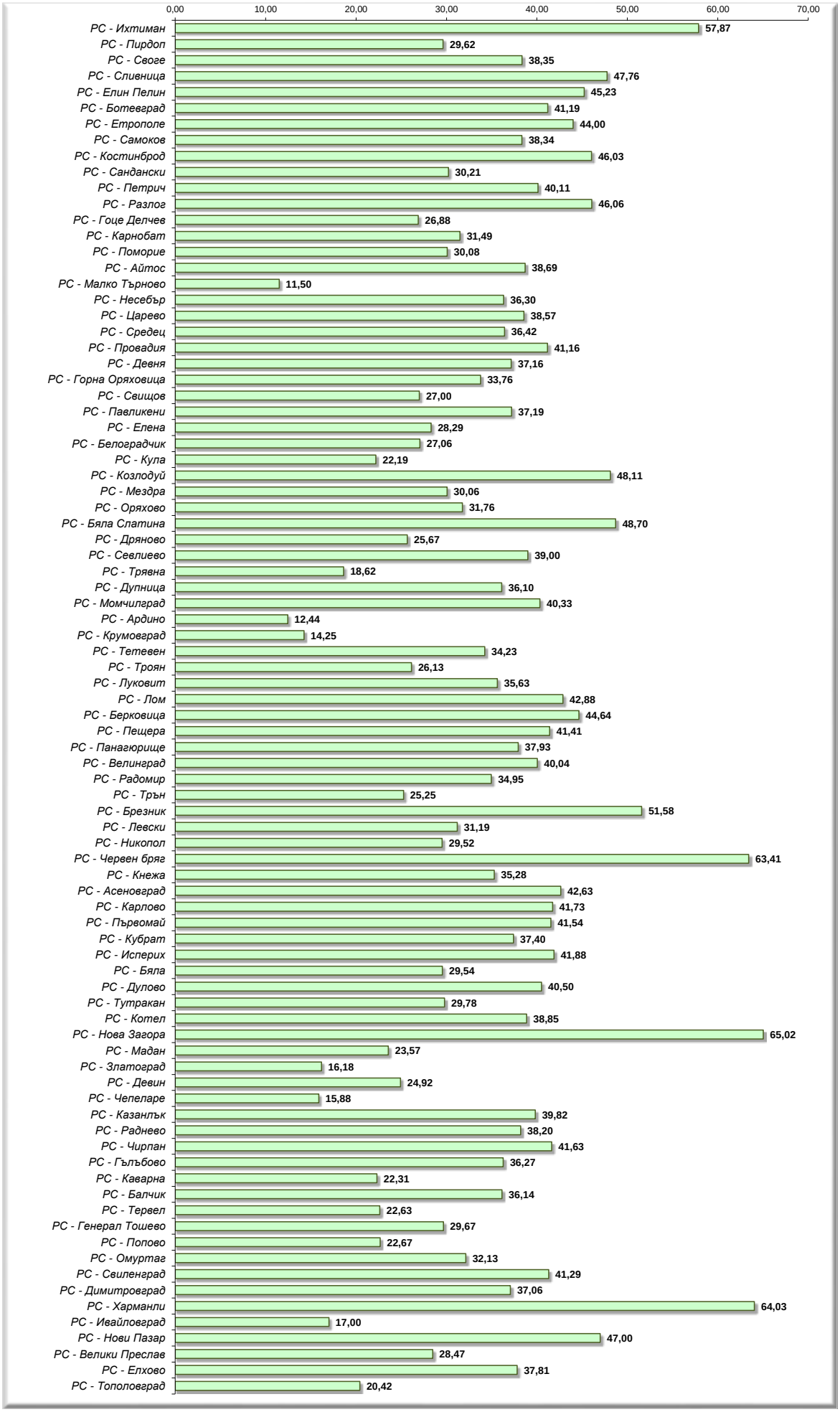

Приложение № 111

О Т Ч Е Т по гражданските дела на всички Районни съдилища за 12 месеца на 2023 година

ВИДОВЕ ГРАЖДАНСКИ СПОРОВЕ	шифър на реда	останали несвършени дела в началото на отчетния период	ПОСТЪПИЛИ ДЕЛА			продължаващи дела под същия номер	общо постъпили дела през отчетния период (к2+к3+к4+к5)	**всичко дела за разглеждане /кол. 1+ 6/**	СВЪРШЕНИ ДЕЛА /кол. 8 = кол. 9+10+11+12+13/								**останали несвършени дела в края на отчетния период**	обжалвани дела
			новообразувани	получени по подсъдност	върнати дела за ново разглеждане под нов номер				**ОБЩО**	искът уважен изцяло	искът уважен отчасти	искът отхвърлен	прекратени по спогодба	прекратени по други причини	свършени до 3 месеца	свършени от 3 до 6 мес.		
а	*б*	*1*	*2*	*3*	*4*	*5*	*6*	*7*	*8*	*9*	*10*	*11*	*12*	*13*	*14*	*15*	*16*	*17*
ИСКОВЕ ПО СК, ЗЗДН, ЗЛС, ЗГР, ЗЗДет., ЗБЖИРБ	**0100-1**	9895	28998	429	8	65	29500	**39395**	**30101**	19878	2088	949	1421	5765	22006	5046	**9294**	2133
в.т.ч.Искове за развод и недействителност на брака	0102-1	2551	4411	124	0	7	4542	**7093**	**4841**	3476	323	12	12	1018	2899	1074	**2252**	292
Искове по СК - развод по взаимно съгласие	0103-1	1094	6608	26	0	4	6638	**7732**	**6570**	6136	10	7	2	415	5520	1061	**1162**	20
Искове по СК - издръжка, изменение	0105-1	940	2327	11	3	5	2346	**3286**	**2493**	660	778	87	632	336	1768	431	**793**	422
Искове по СК - прекратяване на осиновяване, вкл. международно осиновяване (по взаимно съгласие)	0118-1	2	4	0	0	0	4	**6**	**6**	6	0	0	0	0	6	0	**0**	0
Производства по Закона за защита от домашното насилие	0111-1	959	4206	60	2	21	4289	**5248**	**4200**	1397	275	379	84	2065	3098	614	**1048**	480
ОБЛИГАЦИОННИ ИСКОВЕ	**0200-1**	17987	19975	1365	39	153	21532	**39519**	**21777**	8570	3479	2741	262	6725	7795	4742	**17742**	5656
в.т.ч. Облигационни искове между съсобственици	0201-1	191	211	4	1	2	218	**409**	**223**	62	51	44	5	61	42	47	**186**	96
Облигационни искове от/срещу владелец	0202-1	47	30	1	0	1	32	**79**	**31**	5	5	4	1	16	10	6	**48**	12
Искове по ЗОДОВ	0204-1	465	934	219	1	22	1176	**1641**	**946**	37	200	71	0	638	577	169	**695**	288
Искове за обезщетение от неприлагане на право на ЕС	0219-1	5	4	0	0	2	6	**11**	**6**	0	1	0	0	5	1	2	**5**	1
Искове по ЗЗДискр.	0205-1	34	96	19	0	3	118	**152**	**97**	2	2	29	0	64	38	20	**55**	35
Искове по ЗЗПотр.	0216-1	14	46	1	0	0	47	**61**	**32**	10	4	2	0	16	22	8	**29**	11
Искове по КЗ	0217-1	4698	3337	303	7	14	3661	**8359**	**4507**	2200	853	493	31	930	1045	973	**3852**	1195
ВЕЩНИ ИСКОВЕ	**0300-1**	4281	3805	124	18	74	4021	**8302**	**3764**	1308	333	699	89	1335	1184	787	**4538**	1680
ДЕЛБИ И ИСКОВЕ ПО ЗН	**0500-1**	5166	3133	22	15	66	3236	**8402**	**3024**	1223	231	137	289	1144	822	553	**5378**	820
в.т.ч. Делба	0501-1	4785	2823	15	13	57	2908	**7693**	**2647**	1118	199	94	277	959	737	493	**5046**	708
УСТАНОВИТЕЛНИ ИСКОВЕ	**0600-1**	15805	16669	546	30	112	17357	**33162**	**17914**	6693	4177	3437	81	3526	5490	4289	**15248**	4893
ИСКОВЕ ПО КТ	**0700-1**	3428	2827	69	13	24	2933	**6361**	**4163**	1479	602	1125	32	925	1776	986	**2198**	2085
в.т.ч. Искове за обезщетение по чл. 200 КТ	0702-1	347	249	22	2	2	275	**622**	**291**	66	131	15	7	72	65	65	**331**	206
Искове на работника или служителя за други обезщетения при непрекратено ТПО	0703-1	129	50	0	2	1	53	**182**	**87**	39	14	8	1	25	23	27	**95**	40
Искове за защита срещу незаконно уволнение и искове за отмяна на наложено наказание „забележка” и „предупреждение за уволнение”	0706-1	741	930	16	5	3	954	**1695**	**1001**	337	156	332	8	168	360	275	**694**	635
АДМИНИСТРАТИВНИ ПРОИЗВОДСТВА	**0800-1**	285	520	19	11	11	561	**846**	**440**	107	7	141	0	185	175	103	**406**	206
ОБЕЗПЕЧЕНИЯ	**0900-1**	119	2405	118	0	6	2529	**2648**	**2548**	1497	116	472	0	463	2389	90	**100**	473
ЧАСТНИ ПРОИЗВОДСТВА	**1000-1**	1622	34708	653	6	19	35386	**37008**	**35688**	31275	590	1080	0	2743	34164	932	**1320**	160
ЧАСТНИ ПРОИЗВОДСТВА - ЗАПОВЕДНИ ПРОИЗВОДСТВА	**1100-1**	6764	147226	16300	10	57	163593	**170357**	**164507**	129418	12788	2841	0	19460	160045	2959	**5850**	3823
в.т.ч. Заявленя по чл. 410 ГПК	1101-1	5683	117037	13735	10	42	130824	**136507**	**131344**	101805	10777	2190	0	16572	127615	2469	**5163**	2749
Заявленя по чл. 417 ГПК	1102-1	1081	30189	2565	0	15	32769	**33850**	**33162**	27613	2011	651	0	2887	32430	490	**688**	1062
Спиране - чл. 420 ГПК	1103-1	0	0	0	0	0	0	**0**	**0**	0	0	0	0	0	0	0	**0**	12
ЧАСТНИ ПРОИЗВОДСТВА - РЕГЛАМЕНТИ	**1200-1**	350	2420	113	1	3	2537	**2887**	**2395**	857	4	31	0	1503	2030	232	**492**	4
в.т.ч. Процедура по Регламент 1393/2007 г	1201-1	171	1101	67	0	1	1169	**1340**	**1123**	340	2	8	0	773	909	139	**217**	1
Прицедура по Регламент 1206/2001 г.	1202-1	12	34	14	0	0	48	**60**	**52**	15	0	3	0	34	41	4	**8**	0
Процедура по Регламент 861/2007 г.	1203-1	16	171	2	0	1	174	**190**	**61**	27	1	12	0	21	17	31	**129**	0
Процедура по Регламент 650/2012 г.	1204-1	37	125	3	1	0	129	**166**	**129**	96	0	4	0	29	96	20	**37**	3
Съдебни поръчки по чл. 25 ГПК; Хагска конвенция от 1965 г. за връчване на книжа	1205-1	117	981	27	0	1	1009	**1126**	**995**	362	1	4	0	628	937	39	**131**	0
ДРУГИ ГРАЖДАНСКИ ДЕЛА	**1300-1**	64	342	7	0	1	350	**414**	**366**	222	8	22	0	114	322	22	**48**	37
ВСИЧКО:		**65766**	**263028**	**19765**	**151**	**591**	**283535**	**349301**	**286687**	**202527**	**24423**	**13675**	**2174**	**43888**	**238198**	**20741**	**62614**	**21970**

СПРАВКА I		брой
Брой насрочвания на дела в открито заседание		134464
Брой отлагания на дела в открито заседание		61336
В т.ч. в I-во по делото заседание и помирително		12562

СПРАВКА II		брой
Несвършени дела от 1 до 3г.		12223
Несвършени дела от 3 до 5г.		2305
Несвършени дела над 5г.		1613
От решените дела /кол.9+10+11/ с необявени решения с изтекъл срок над 3 м.		1619

Справка IV		брой
Постановени решения по чл. 235, ал. 5 от ГПК, след проведено открито съдебно заседание		60781

СПРАВКА III - За времетраенето на размяната на книжата

Брой дела	За граждански дела по общия ред				За производства по чл.310 от ГПК			
	1м.	2м.	3м	Над 3м.	1м.	2м.	3м	Над 3м.
55134	14200	8878	8732	28433	645	1093	406	551
19		1	1		2	0	3	2

Приложение № 112

ВСИЧКИ РАЙОННИ СЪДИЛИЩА
Дялово разпределение на видовете ГРАЖДАНСКИ ДЕЛА
за 2023 година

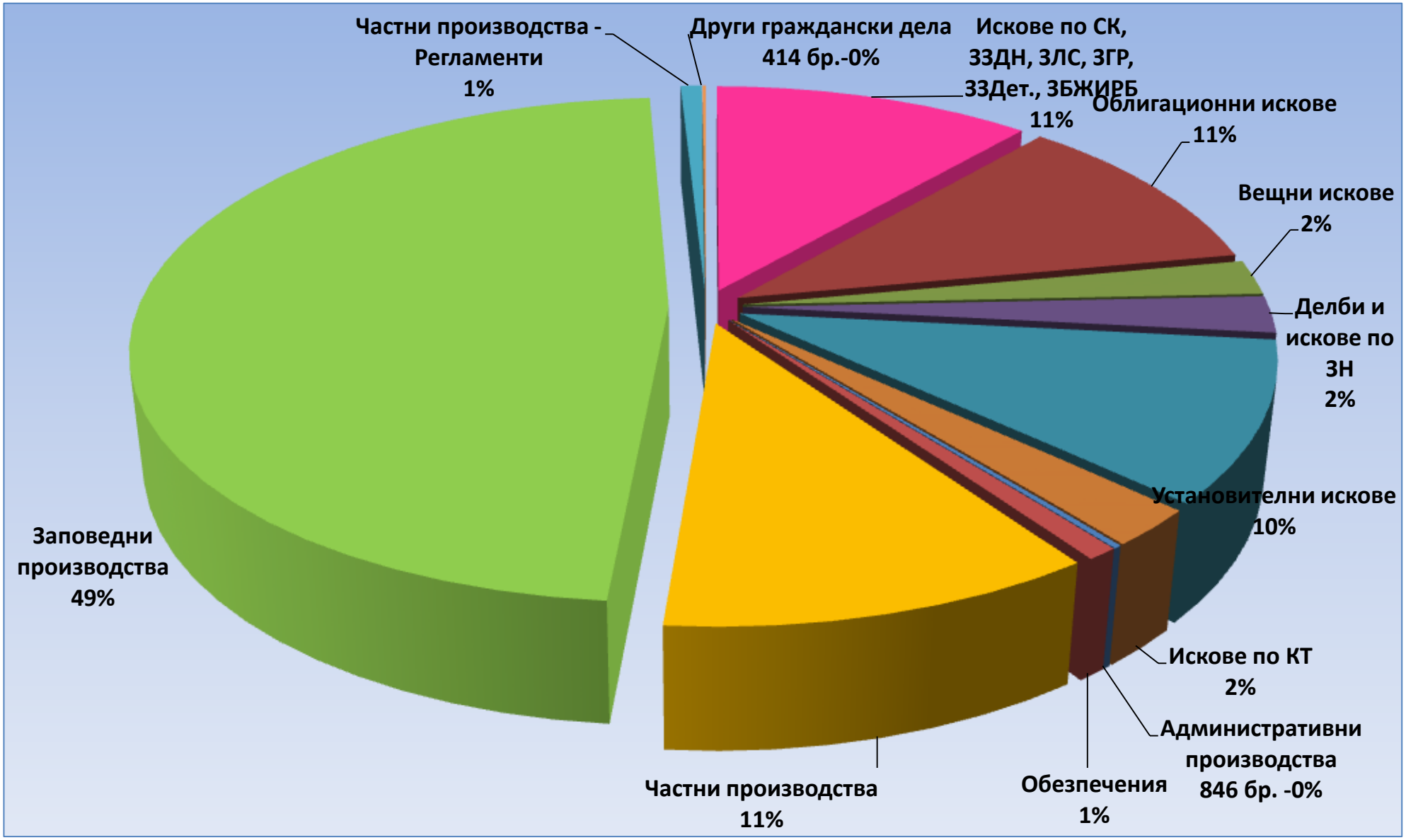

Приложение № 113

О Т Ч Е Т по наказателните дела на всички Районни съдилища за 12 месеца на 2023 година

НЯКОИ ВИДОВЕ ПРЕСТЪПЛЕНИЯ ПО НК	шифър на реда	останали несв. дела в началото на отчетния период	СВЕДЕНИЯ ЗА ДЕЛАТА: Постъпили дела: общо	Постъпили дела: в т. ч.: Повт. внесени и обр. под нов номер след прекр. на съд.пр-во	Постъпили дела: в т. ч.: новообразувани	Постъпили дела: в т. ч.: бързи произв. по чл. 356 НПК	продължаващи дела под същия номер	Общо постъпили дела през отчетния период (к2+к6)	Дела за разглеждане (к1+к7)	Свършени дела: Общо свършени дела (к10+к11)	Свършени дела: решени по същество с присъда	Свършени дела: прекр.и спор.: всичко	Свършени дела: прекр.и спор.: в т.ч. свърш.споразум.- чл.381-384	От св.дела б.п.по чл. 356 НПК: решени	От св.дела б.п.по чл. 356 НПК: прекратени и споразумения	Свършени до 3 месеца	обжалвани дела	останали несв. дела в края на отчетния период	СВЕДЕНИЯ ЗА ЛИЦАТА: Съдени лица: общо	Съдени лица: в т. ч.: оправдани	Съдени лица: в т. ч.: освободени от наказателна отговорност (чл. 78А НК)	Осъдени лица к.21 = к.23+к.25+к.26+к.27+к.28: всичко	в т.ч. непълнолетни	л.от св.до 3 г.: общо	л.от св.до 3 г.: в т.ч. условно	лишаване от свобо-да над 3 до 15 г.	глоба	пробации	други наказания	брой наказани лица по споразум. - чл.381-384 НПК
а	б	1	2	3	4	5	6	7	8	9	10	11	12	13	14	15	16	17	18	19	20	21	22	23	24	25	26	27	28	29
ПРЕСТЪПЛЕНИЯ ПРОТИВ ЛИЧНОСТТА - Убийства	**0200**	**9**	**7**	**1**	**6**	**0**	**0**	**7**	**16**	**9**	**5**	**4**	**0**	**0**	**0**	**2**	**3**	**7**	**9**	**0**	**0**	**5**	**0**	**5**	**4**	**0**	**0**	**0**	**0**	**0**
ПРЕСТЪПЛЕНИЯ ПРОТИВ ЛИЧНОСТТА - Телесни повреди	**0300**	**536**	**964**	**27**	**935**	**9**	**3**	**967**	**1503**	**952**	**280**	**672**	**573**	**1**	**7**	**573**	**264**	**551**	**1085**	**55**	**79**	**874**	**29**	**487**	**378**	**9**	**95**	**260**	**23**	**584**
в т.ч. Тежка телесна повреда - чл. 128 ал. 1 НК	0301	13	28	0	27	0	0	28	**41**	**24**	5	19	14	0	0	14	9	17	27	3	0	21	0	18	16	2	1	0	0	14
Средна телесна повреда - чл. 129 ал. 1 НК	0302	192	395	8	386	2	0	395	**587**	**406**	142	264	238	0	2	230	128	181	451	32	3	373	16	225	199	2	7	129	10	238
ДРУГИ ПРЕСТЪПЛЕНИЯ ПРОТИВ ЛИЧНОСТТА	**0400**	**423**	**836**	**26**	**789**	**8**	**2**	**838**	**1261**	**816**	**377**	**439**	**333**	**0**	**7**	**495**	**260**	**445**	**848**	**52**	**8**	**653**	**16**	**441**	**298**	**22**	**12**	**169**	**9**	**319**
в т.ч. Противозак.лиш. от свобода - чл. 142а, ал. 1 НК	0411	4	7	0	7	1	0	7	**11**	**9**	3	6	6	0	1	6	3	2	11	0	0	11	0	9	6	0	0	2	0	6
Противозаконно лишаване от свобода от длъжностно лице, представител на обществеността в нарушение на службата или функцията му, от охранител, застраховател или лице от състава на МВР - чл. 142а, ал. 2 НК	0412	0	0	0	0	0	0	0	**0**	**0**	0	0	0	0	0	0	0	0	0	0	0	0	0	0	0	0	0	0	0	0
Противозаконно лишаване от свобода на бременна жена, малолетно или непълнолетно лице - чл. 142а, ал. 3 НК	0413	2	1	0	1	0	0	1	**3**	**3**	2	1	0	0	0	1	3	0	4	0	0	1	0	1	0	0	0	0	0	0
Противозаконно лишаване от свобода по начин, мъчителен и опасен за здравето на пострадалия или продължило повече от две денонощия - чл. 142а, ал. 4 НК	0414	3	2	0	2	0	0	2	**5**	**3**	2	1	1	0	0	1	3	2	3	0	0	2	0	1	1	1	0	0	0	1
Съзнателно настаняване или задържане на здраво лице в болнично заведение - чл. 142а, ал.ж5 НК	0415	0	8	0	8	0	0	8	**8**	**7**	0	7	6	0	0	6	0	1	12	1	0	9	0	9	2	0	0	0	0	7
Блудство с лице, ненавършило 14 г. - чл. 149, ал. 1 - 4 НК	0424	24	54	4	50	0	1	55	**79**	**53**	44	9	0	0	0	34	24	26	57	0	0	45	6	39	27	2	0	2	2	1
Блудство с лице, навършило 14 г. - чл. 150 НК	0426	20	45	0	43	0	0	45	**65**	**43**	37	6	0	0	0	26	14	22	43	4	0	31	1	25	18	5	0	1	0	0
Изнасилване - чл. 152, ал. 1 НК	0428	17	18	0	18	0	0	18	**35**	**23**	21	2	0	0	0	10	11	12	25	2	0	16	1	11	6	4	0	1	0	0
Квалифицирани състави на изнасилване - чл. 152, ал. 2 Н	0429	5	7	0	7	0	0	7	**12**	**6**	2	4	0	0	0	3	6	6	7	1	0	3	0	1	0	2	0	0	0	0
Квалифицирани състави на изнасилване - чл. 152, ал. 3 Н	0430	4	5	0	5	0	0	5	**9**	**6**	6	0	0	0	0	3	4	3	8	2	0	6	0	2	0	4	0	0	0	0
Склоняване към проституция - чл. 155 НК	0435	10	4	0	4	0	0	4	**14**	**10**	6	4	1	0	0	2	5	4	10	1	0	6	0	5	3	0	0	1	0	1
Отвличане с цел предоставяне за развратни действия - чл	0438	0	0	0	0	0	0	0	**0**	**0**	0	0	0	0	0	0	0	0	0	0	0	0	0	0	0	0	0	0	0	0
Квалифицирани състави на отвличане с цел предоставяне за развратни действия - чл. 156, ал. 2 НК	0439	0	0	0	0	0	0	0	**0**	**0**	0	0	0	0	0	0	0	0	0	0	0	0	0	0	0	0	0	0	0	0
Квалифицирани състави на отвличане с цел предоставяне за развратни действия - чл. 156, ал. 3 НК	0440	0	0	0	0	0	0	0	**0**	**0**	0	0	0	0	0	0	1	0	0	0	0	0	0	0	0	0	0	0	0	0
Разпространение на порнографски материали - чл. 159 НК	0443	11	21	1	20	0	0	21	**32**	**24**	10	14	9	0	0	18	3	8	29	0	1	18	2	10	4	0	2	5	1	8
Трафик на хора - чл. 159а НК	0444	2	40	2	39	0	0	40	**42**	**32**	2	30	18	0	0	30	11	10	35	0	0	22	0	21	14	1	0	0	0	18
Трафик на хора - чл. 159б НК	0445	6	7	1	6	0	0	7	**13**	**9**	4	5	1	0	0	3	3	4	10	2	0	3	0	3	1	0	0	0	0	0
Използване на лице, пострадало от трафик на хора - чл. 159в НК	0446	0	0	0	0	0	0	0	**0**	**0**	0	0	0	0	0	0	0	0	0	0	0	0	0	0	0	0	0	0	0	0

НЯКОИ ВИДОВЕ ПРЕСТЪПЛЕНИЯ ПО НК	шифър на реда	останали несв. дела в началото на отчетния период	СВЕДЕНИЯ ЗА ДЕЛАТА: Постъпили дела: общо	в т. ч.: повт. вненени и обр. под нов номер след прекр. на съд.пр-во	новообразувани	бързи произв. по чл. 356 НПК	продължаващи дела под същия номер	Общо постъпили дела през отчетния период (к2+к6)	Дела за разглеждане (к1+к7)	Свършени дела: Общо свършени дела (к10+к11)	решени по същество с присъда	прекр.и спор.: всичко	т.ч. свърш.споразум.- чл.381-384	От св.дела б.п.по чл. 356 НПК: решени	прекратени и споразумения	Свършени до 3 месеца	обжалвани дела	останали несв. дела в края на отчетния период	СВЕДЕНИЯ ЗА ЛИЦАТА: Съдени лица: общо	в т. ч.: оправдани	освободени от наказателна отговорност (чл. 78А НК)	Осъдени лица к.21 = к.23+к.25+к.26+к.27+к.28: всичко	в т.ч. непълнолетни	л.от св.до 3 г.: общо	в т.ч. условно	лишаване от свобо-да над 3 до 15 г.	глоба	пробации	други наказания	брой наказани лица по споразум. - чл.381-384 НПК
Трафик на хора, представляващ опасен рецидив - чл. 159г НК	0447	3	3	0	3	0	0	3	6	6	2	4	2	0	0	3	2	0	7	0	0	4	0	4	0	0	0	0	0	2
ПРЕСТЪПЛЕНИЯ ПРОТИВ ПРАВАТА НА ГРАЖДАНИТЕ	**0500**	**78**	**271**	**11**	**259**	**5**	**0**	**271**	**349**	**256**	**60**	**196**	**172**	**2**	**3**	**186**	**42**	**93**	**283**	**8**	**7**	**223**	**0**	**127**	**112**	**0**	**12**	**83**	**1**	**171**
в т.ч. Против националното и расовото равенство - чл. 162 и чл. 163 НК	0501	1	1	0	1	0	0	1	2	2	0	2	2	0	0	1	0	0	3	0	0	3	0	3	2	0	0	0	0	1
Против изповеданията - чл. 164 - чл. 166 НК	0502	0	1	0	1	0	0	1	1	1	0	1	1	0	0	1	0	0	1	0	0	1	0	0	0	0	0	1	0	1
Престъпления против трудовите права на гражданите - чл. 172 НК	0505	0	0	0	0	0	0	0	0	0	0	0	0	0	0	0	0	0	0	0	0	0	0	0	0	0	0	0	0	0
Престъпление против авторските права - чл. 172а НК	0506	1	6	1	5	0	0	6	7	3	0	3	1	0	0	2	2	4	3	0	0	1	0	1	1	0	0	0	0	1
Престъпления против интелектуалната собственост - чл. 172б НК	0507	46	174	4	170	0	0	174	220	162	34	128	118	0	0	123	17	58	169	3	0	146	0	70	69	0	1	75	0	117
Плагиатство - чл. 173 НК	0508	0	0	0	0	0	0	0	0	0	0	0	0	0	0	0	0	0	0	0	0	0	0	0	0	0	0	0	0	0
Престъпления против интелектуалната собственост - чл. 174 НК	0509	0	0	0	0	0	0	0	0	0	0	0	0	0	0	0	0	0	0	0	0	0	0	0	0	0	0	0	0	0
ПРЕСТЪПЛЕНИЯ ПРОТИВ БРАКА, СЕМЕЙСТВОТО И МЛАДЕЖТА	**0600**	**354**	**853**	**15**	**827**	**6**	**0**	**853**	**1207**	**906**	**627**	**279**	**226**	**1**	**4**	**447**	**97**	**301**	**951**	**27**	**68**	**806**	**0**	**255**	**234**	**0**	**116**	**328**	**107**	**249**
ПРЕСТЪПЛЕНИЯ ПРОТИВ СОБСТВЕНОСТТА	**0700**	**1950**	**4944**	**89**	**4811**	**74**	**16**	**4960**	**6910**	**5113**	**1782**	**3331**	**2890**	**15**	**57**	**3286**	**789**	**1797**	**6065**	**156**	**45**	**5395**	**215**	**4298**	**2056**	**88**	**179**	**782**	**48**	**3379**
в т.ч. Кражба - чл. 194 НК	0701	223	652	8	638	17	1	653	876	671	265	406	369	5	11	419	77	205	752	19	10	695	36	394	282	0	57	235	9	417
Квалифицирани състави на кражба - чл. 195, ал. 1 НК	0702	474	1405	19	1379	18	3	1408	1882	1448	488	960	886	2	16	951	157	434	1958	34	5	1788	97	1561	878	7	10	185	25	1140
Кражба в големи размери - чл. 195, ал. 2 НК	0703	8	14	2	11	0	1	15	23	14	4	10	7	0	0	9	3	9	24	2	0	17	0	16	12	0	0	1	0	8
Кражба на взривни вещества, огнестрелни оръжия или боеприпаси от структурните звена на МВР, МО, от Българската армия, от структурите на подчинение на министъра на отбраната и от Държавна агенция Държавен резерв и военновременни запаси - чл. 195, ал. 3 НК	0704	0	1	0	1	0	0	1	1	1	0	1	1	0	0	1	1	0	4	0	0	4	0	4	4	0	0	0	0	4
Кражба, представляваща опасен рецидив - чл. 196, ал. 1 НК	0705	303	1143	9	1130	70	3	1146	1449	1173	395	778	701	4	20	860	162	276	1358	12	0	1255	5	1183	73	51	4	16	1	783
Привилегирован състав на кражба - чл. 197 НК	0707	28	215	1	211	18	1	216	244	221	17	204	197	0	5	199	10	23	255	2	1	247	9	83	65	0	16	146	2	234
Грабеж - чл. 198 НК	0708	110	348	7	340	8	0	348	458	372	74	298	273	0	2	260	51	86	436	14	2	407	59	355	247	4	1	41	6	315
Приготовление за грабеж - чл. 200 НК	0711	0	0	0	0	0	0	0	0	0	0	0	0	0	0	0	0	0	0	0	0	1	0	0	0	0	0	1	0	1
Длъжностно присвояване - чл. 201 НК	0712	50	65	7	59	0	1	66	116	73	31	42	26	0	0	22	21	43	78	3	1	54	0	44	41	0	3	7	0	29
Длъжностно присвояване, за улесняването на което е извършено и друго престъпление, не по-тежко наказуемо - чл. 202, ал. 1, т. 1 и т. 2 НК	0713	8	6	1	5	0	0	6	14	9	5	4	1	0	0	3	2	5	10	0	0	6	0	6	6	0	0	0	0	1
Длъжностно присвояване в големи размери - чл. 202, ал. 2 НК	0714	21	16	1	15	0	2	18	39	20	6	14	3	0	0	7	10	19	26	2	0	7	0	5	5	2	0	0	0	3
Маловажни случаи на длъжностно присвояване - чл. 204 НК	0716	2	3	0	3	0	0	3	5	5	2	3	1	0	0	3	2	0	7	1	3	4	0	0	0	0	4	0	0	0
Привилегирован състав на длъжностно присвояване - чл. 205 НК	0717	2	14	0	14	0	0	14	16	13	1	12	12	0	0	11	0	3	13	0	0	12	0	8	8	0	0	4	0	12
Обсебване - чл. 206 НК	0718	83	143	4	139	0	0	143	226	155	82	73	53	0	0	66	31	71	158	13	7	122	1	86	67	1	20	13	2	54
Обсебване в големи размери или представляващо опасен рецидив - чл. 206, ал. 3 НК	0719	49	36	1	35	0	0	36	85	39	20	19	12	0	0	22	14	46	38	4	0	25	0	20	8	5	0	0	0	12
Присвояване на намерена или случайно попаднала у дееца вещ - чл. 207 НК	0721	11	39	0	39	0	0	39	50	42	31	11	10	0	0	29	2	8	43	3	1	38	0	3	0	2	33	0	0	10
Присвояване на съкровище - чл. 208 НК	0722	0	0	0	0	0	0	0	0	0	0	0	0	0	0	0	0	0	0	0	0	0	0	0	0	0	0	0	0	0
Измама - чл. 209 НК	0723	178	237	9	229	0	2	239	417	246	111	135	94	0	0	97	69	171	256	19	4	199	1	185	158	2	6	5	1	98
Квалифицирани състави на измама - чл. 210, ал. 1 НК	0724	99	77	7	73	0	1	78	177	96	43	53	16	0	0	31	31	81	112	9	0	66	0	62	36	0	1	3	0	18
Измама по чл. 209, ал. 1 и ал. 2 и чл. 210 в особено големи размери, особено тежък случай или опасен рецидив - чл. 211 НК	0725	73	118	5	112	1	1	119	192	118	63	55	32	0	0	59	41	74	130	6	0	99	1	78	25	17	0	4	0	35
Документна измама - чл. 212, ал. 1 и ал. 2 НК	0726	20	34	3	31	0	0	34	54	34	17	17	9	0	0	19	16	20	46	2	2	32	0	28	26	0	2	2	0	13
Документна измама, при която полученото без правно основание имущество е от фондове на Европейския съюз или предоставено от тях на българската държава - чл. 212, ал. 3 НК	0727	2	0	0	0	0	0	0	2	1	1	0	0	0	0	0	0	1	0	0	0	0	0	0	0	0	0	0	0	0
Документна измама в големи размери или представляваща опасен рецидив - чл. 212, ал. 4 НК	0728	12	10	0	10	0	0	10	22	9	2	7	2	0	0	6	5	13	15	0	0	3	0	2	1	1	0	0	0	2
Измама по чл.212а НК	0730	2	6	1	5	0	0	6	8	3	2	1	1	0	0	2	1	5	6	0	0	6	0	6	5	0	0	0	0	2

НЯКОИ ВИДОВЕ ПРЕСТЪПЛЕНИЯ ПО НК	шифър на реда	останали несв. дела в началото на отчетния период	Постъпили дела: общо	в т. ч.: повт. внесени и обр. под нов номер след прекр. на съд.пр-во	новообразувани	бързи произв. по чл. 356 НПК	продължаващи дела под същия номер	Общо постъпили дела през отчетния период (к2+к6)	Дела за разглеждане (к1+к7)	Свършени дела: Общо свършени дела (к10+к11)	решени по същество с присъда	прекр.и спор.: всичко	т.ч. свърш.споразум.- чл.381-384	решени	прекратени и споразумения	Свършени до 3 месеца	обжалвани дела	останали несв. дела в края на отчетния период
		СВЕДЕНИЯ ЗА ДЕЛАТА																
Привилегирован състав на измама - чл. 212б НК	0731	0	6	0	6	0	0	6	6	6	0	6	6	0	0	6	0	0
Застрахователна измама - чл. 213 НК	0732	0	0	0	0	0	0	0	0	0	0	0	0	0	0	0	0	0
Рекет - чл. 213а, ал. 1 НК	0733	2	10	1	9	0	0	10	12	8	3	5	4	0	0	5	2	4
Квалифицирани състави на рекет - чл. 213а, ал. 2 НК	0734	9	6	0	6	0	0	6	15	8	2	6	5	0	0	5	4	7
Изнудване - чл. 214, ал. 1 и ал. 3 НК	0737	8	11	0	11	0	0	11	19	7	2	5	3	0	0	5	5	12
ПРЕСТЪПЛЕНИЯ ПРОТИВ СТОПАНСТВОТО	**0800**	**160**	**662**	**12**	**644**	**66**	**0**	**662**	**822**	**660**	**81**	**579**	**530**	**4**	**62**	**543**	**60**	**162**
ПРЕСТЪПЛЕНИЯ ПРОТИВ ДЕЙНОСТТА НА ДЪРЖАВНИТЕ ОРГАНИ И ОБЩЕСТВЕНИТЕ ОРГАНИЗАЦИИ	**0900**	**197**	**2481**	**13**	**2197**	**650**	**1**	**2482**	**2679**	**2466**	**252**	**2214**	**2140**	**97**	**560**	**2259**	**114**	**213**
в т.ч. Незаконно преминаване през границата - чл. 279 НК	0910	11	924	0	659	510	0	924	935	925	123	802	799	93	418	903	14	10
Незаконно превеждане през границата - чл. 280 НК	0911	9	66	0	66	35	0	66	75	68	3	65	63	0	35	64	2	7
Престъпление по служба - чл. 284 НК	0919	0	0	0	0	0	0	0	0	0	0	0	0	0	0	0	0	0
Престъпление по служба - чл. 284а - чл. 284в НК	0920	1	0	0	0	0	0	0	1	1	0	1	0	0	0	0	0	0
Престъпление по служба - чл. 285 НК	0921	0	0	0	0	0	0	0	0	0	0	0	0	0	0	0	0	0
ПРЕСТЪПЛЕНИЯ ПРОТИВ СПОРТА - чл. 307б - чл. 307е НК	**900A**	**0**	**0**	**0**	**0**	**0**	**0**	**0**	**0**	**0**	**0**	**0**	**0**	**0**	**0**	**0**	**0**	**0**
ДОКУМЕНТНИ ПРЕСТЪПЛЕНИЯ - чл. 308 - чл. 319 НК	**1000**	**157**	**882**	**7**	**862**	**56**	**2**	**884**	**1041**	**891**	**131**	**760**	**699**	**7**	**48**	**706**	**61**	**150**
ПРЕСТЪПЛЕНИЯ ПРОТИВ РЕДА И ОБЩЕСТВЕНОТО СПОКОЙСТВИЕ	**1200**	**158**	**400**	**11**	**385**	**9**	**2**	**402**	**560**	**397**	**120**	**277**	**240**	**0**	**9**	**251**	**105**	**163**
в т.ч. Хулиганство - чл. 325, ал. 1 НК	1206	60	128	5	122	2	1	129	189	137	45	92	85	0	2	88	23	52
Квалифицирани състави на хулиганство - чл. 325, ал. 2, 3 и 4 НК	1207	73	201	3	197	5	1	202	275	192	49	143	122	0	6	123	53	83
ОБЩООПАСНИ ПРЕСТЪПЛЕНИЯ	**1300**	**1743**	**11121**	**92**	**10719**	**2423**	**8**	**11129**	**12872**	**11253**	**1339**	**9914**	**9510**	**300**	**2166**	**9499**	**730**	**1619**
в.т.ч. Причиняване на телесни повреди и щети в транспорта - чл. 343, ал. 1, б. "а" и б. "б" НК	1312	77	169	5	162	0	0	169	246	198	63	135	97	0	1	130	46	48
Причиняване на телесна повреда при управление на МПС в квалифицирани случаи - чл. 343, ал. 3, б. "а" НК	1314	158	293	8	281	1	0	293	451	314	78	236	219	1	0	209	56	137
Противозаконно отнемане на МПС - чл. 346 НК	1321	43	172	1	169	5	1	173	216	170	49	121	111	1	4	116	9	46
Състави на придобиване и държане на наркотични вещества - чл. 354а, ал. 3, 4 и 5 НК	1333	369	2288	46	2243	374	0	2288	2657	2280	337	1943	1887	73	307	1898	133	377
Основен състав на отглеждане на растения с цел производство на наркотични вещества - чл. 354в, ал. 1 НК	1335	27	93	1	90	1	1	94	121	98	19	79	72	1	0	78	13	23
ПРЕСТЪПЛЕНИЯ ПРОТИВ ОТБРАНИТЕЛНАТА СПОСОБНОСТ НА РЕПУБЛИКАТА	**1400**	**0**	**0**	**0**	**0**	**0**	**0**	**0**	**0**	**0**	**0**	**0**	**0**	**0**	**0**	**0**	**0**	**0**
ВОЕННИ ПРЕСТЪПЛЕНИЯ	**1500**	**0**	**0**	**0**	**0**	**0**	**0**	**0**	**0**	**0**	**0**	**0**	**0**	**0**	**0**	**0**	**0**	**0**
ВСИЧКО НОХД от ш.0200 до ш.1500	**1699**	**5765**	**23421**	**304**	**22434**	**3306**	**34**	**23455**	**29220**	**23719**	**5054**	**18665**	**17313**	**427**	**2923**	**18247**	**2525**	**5501**
НЧХД	**1700**	**1476**	**1923**	**32**	**1860**	**0**	**35**	**1958**	**3434**	**2017**	**781**	**1236**	**37**	**0**	**0**	**724**	**715**	**1417**
чл. 78а НК	**4350**	**636**	**3197**	**40**	**3054**	**74**	**5**	**3202**	**3838**	**3412**	**2299**	**1113**	**817**	**43**	**29**	**2890**	**278**	**426**
ЧНД - съдебно производство	**2000**	**731**	**29401**	**21**	**28801**	**27**	**1**	**29402**	**30133**	**29406**	**27475**	**1931**	**0**	**19**	**1**	**28903**	**567**	**727**
в т.ч. Производство за определяне на общо наказание по чл. 23-27 НК (кумулации – чл. 306, ал. 1, т. 1 НПК)	2110	339	2600	10	2514	1	0	2600	2939	2554	2264	290	5	1	0	2333	177	385
Производство по молби за реабилитация	2400	93	657	2	645	0	0	657	750	644	448	196	1	0	0	543	33	106
Производство по предложение за принудителни медицински мерки по чл. 89 НК	2410	32	593	3	573	0	0	593	625	596	528	68	2	0	0	567	34	29
Производство по чл. 24 ЗБППМН	2500	5	30	0	29	0	0	30	35	27	24	3	0	0	0	26	17	8
Производство по чл. 24а ЗБППМН	2510	5	61	0	54	0	0	61	66	55	50	5	0	0	0	46	4	11
ЧНД от досъдебното производство	**3000**	**362**	**23468**	**14**	**23000**	**313**	**12**	**23480**	**23842**	**23557**	**22046**	**1511**	**23**	**45**	**1**	**23336**	**2631**	**285**
Общо ЧНД /ш.2000 + ш.3000/		**1093**	**52869**	**35**	**51801**	**340**	**13**	**52882**	**53975**	**52963**	**49521**	**3442**	**23**	**64**	**2**	**52239**	**3198**	**1012**

НЯКОИ ВИДОВЕ ПРЕСТЪПЛЕНИЯ ПО НК	шифър на реда	Съдени лица: общо	в т. ч.: оправдани	освободени от наказателна отговорност (чл. 78А НК)	Осъдени лица к.21 = к.23+к.25+к.26+к.27+к.28: всичко	в т.ч. непълнолетни	л.от св.до 3 г.: общо	в т.ч. условно	лишаване от свобо-да над 3 до 15 г.	глоба	пробации	други наказания	общо лица по споразум. - чл.381-384 НПК
		СВЕДЕНИЯ ЗА ЛИЦАТА											
Привилегирован състав на измама - чл. 212б НК	0731	6	0	1	6	0	3	3	0	1	2	0	5
Застрахователна измама - чл. 213 НК	0732	0	0	0	0	0	0	0	0	0	0	0	0
Рекет - чл. 213а, ал. 1 НК	0733	6	0	1	5	0	4	3	0	1	0	0	3
Квалифицирани състави на рекет - чл. 213а, ал. 2 НК	0734	11	0	0	9	0	8	7	0	1	0	0	8
Изнудване - чл. 214, ал. 1 и ал. 3 НК	0737	8	0	0	6	0	5	1	0	0	1	0	4
ПРЕСТЪПЛЕНИЯ ПРОТИВ СТОПАНСТВОТО	**0800**	**717**	**17**	**41**	**628**	**3**	**342**	**312**	**0**	**103**	**181**	**2**	**545**
ПРЕСТЪПЛЕНИЯ ПРОТИВ ДЕЙНОСТТА НА ДЪРЖАВНИТЕ ОРГАНИ И ОБЩЕСТВЕНИТЕ ОРГАНИЗАЦИИ	**0900**	**2691**	**29**	**30**	**2578**	**37**	**2323**	**2069**	**5**	**145**	**94**	**11**	**2320**
в т.ч. Незаконно преминаване през границата - чл. 279 НК	0910	958	0	10	958	30	934	925	0	13	4	7	832
Незаконно превеждане през границата - чл. 280 НК	0911	85	0	0	84	0	84	76	0	0	0	0	82
Престъпление по служба - чл. 284 НК	0919	0	0	0	0	0	0	0	0	0	0	0	0
Престъпление по служба - чл. 284а - чл. 284в НК	0920	1	0	0	0	0	0	0	0	0	0	0	0
Престъпление по служба - чл. 285 НК	0921	0	0	0	0	0	0	0	0	0	0	0	0
ПРЕСТЪПЛЕНИЯ ПРОТИВ СПОРТА - чл. 307б - чл. 307е НК	**900A**	**0**	**0**	**0**	**0**	**0**	**0**	**0**	**0**	**0**	**0**	**0**	**0**
ДОКУМЕНТНИ ПРЕСТЪПЛЕНИЯ - чл. 308 - чл. 319 НК	**1000**	**911**	**15**	**65**	**815**	**2**	**467**	**448**	**0**	**115**	**231**	**2**	**689**
ПРЕСТЪПЛЕНИЯ ПРОТИВ РЕДА И ОБЩЕСТВЕНОТО СПОКОЙСТВИЕ	**1200**	**451**	**21**	**64**	**359**	**9**	**162**	**108**	**0**	**70**	**120**	**7**	**252**
в т.ч. Хулиганство - чл. 325, ал. 1 НК	1206	167	4	43	140	4	38	23	0	45	53	4	85
Квалифицирани състави на хулиганство - чл. 325, ал. 2, 3 и 4 НК	1207	213	12	11	177	2	106	74	0	14	57	0	143
ОБЩООПАСНИ ПРЕСТЪПЛЕНИЯ	**1300**	**11294**	**84**	**318**	**10607**	**91**	**8739**	**7006**	**11**	**1514**	**263**	**80**	**9279**
в.т.ч. Причиняване на телесни повреди и щети в транспорта - чл. 343, ал. 1, б. "а" и б. "б" НК	1312	260	8	35	216	0	147	135	0	46	22	1	152
Причиняване на телесна повреда при управление на МПС в квалифицирани случаи - чл. 343, ал. 3, б. "а" НК	1314	364	4	7	345	1	327	307	1	10	2	5	267
Противозаконно отнемане на МПС - чл. 346 НК	1321	195	1	0	184	40	138	77	0	0	40	6	126
Състави на придобиване и държане на наркотични вещества - чл. 354а, ал. 3, 4 и 5 НК	1333	2311	17	155	2210	34	1241	807	1	917	33	18	1854
Основен състав на отглеждане на растения с цел производство на наркотични вещества - чл. 354в, ал. 1 НК	1335	116	4	7	99	2	87	75	0	10	1	1	70
ПРЕСТЪПЛЕНИЯ ПРОТИВ ОТБРАНИТЕЛНАТА СПОСОБНОСТ НА РЕПУБЛИКАТА	**1400**	**0**	**0**	**0**	**0**	**0**	**0**	**0**	**0**	**0**	**0**	**0**	**0**
ВОЕННИ ПРЕСТЪПЛЕНИЯ	**1500**	**0**	**0**	**0**	**0**	**0**	**0**	**0**	**0**	**0**	**0**	**0**	**0**
ВСИЧКО НОХД от ш.0200 до ш.1500	**1699**	**25305**	**464**	**725**	**22943**	**402**	**17646**	**13025**	**135**	**2361**	**2511**	**290**	**17787**
НЧХД	**1700**	**1880**	**323**	**261**	**205**	**5**	**25**	**20**	**0**	**284**	**28**	**26**	**7**
чл. 78а НК	**4350**	**3430**	**78**	**2678**	**1102**	**47**	**x**	**x**	**x**	**2210**	**x**	**64**	**688**
ЧНД - съдебно производство	**2000**	**2236**	**3**	**0**	**118**	**1**	**x**	**x**	**x**	**3**	**x**	**40**	**0**
в т.ч. Производство за определяне на общо наказание по чл. 23-27 НК (кумулации – чл. 306, ал. 1, т. 1 НПК)	2110	x	x	x	x	x	x	x	x	x	x	x	7
Производство по молби за реабилитация	2400	x	x	x	x	x	x	x	x	x	x	x	1
Производство по предложение за принудителни медицински мерки по чл. 89 НК	2410	x	x	x	x	x	x	x	x	x	x	x	1
Производство по чл. 24 ЗБППМН	2500	4	0	0	2	x	x	x	x	0	x	2	0
Производство по чл. 24а ЗБППМН	2510	6	0	0	5	x	x	x	x	0	x	5	0
ЧНД от досъдебното производство	**3000**	**x**	**x**	**x**	**x**	**x**	**x**	**x**	**x**	**x**	**x**	**x**	**0**
Общо ЧНД /ш.2000 + ш.3000/		**x**	**x**	**x**	**x**	**x**	**x**	**x**	**x**	**x**	**x**	**x**	**0**

СПРАВКА II

	шифър на реда	несв. дела в нач.на периода	постъпили дела	**дела за разглеждане**	Свършени дела								**ост. несв. дела**
					общо	потвърдени	изменени	отменени	прекратени	наложено наказание по чл. 58в, ал.	преписката е изпратена на прокурор по	е оправдан по чл. 58в, ал. 1, т. 3	
а	**б**	**1**	**2**	**3**	**4**	**5**	**6**	**7**	**8**	**9**	**10**	**11**	**12**
АДМИНИСТРАТИВНИ ДЕЛА - ОБЩО (без ш.4350)	**4000**	10421	26053	**36474**	**26638**	10046	1874	11530	2734	367	23	64	**9836**
в.т.ч. КАТ	4010	5466	9606	**15072**	**9797**	3844	587	4595	771	0	0	0	5275
КФН	4020	440	111	**551**	**200**	153	6	40	1	0	0	0	351
НЗОК	4030	5	8	**13**	**5**	1	0	4	0	0	0	0	8
НАП	4040	708	1512	**2220**	**1667**	661	125	752	129	0	0	0	553
АДФИ	4050	169	286	**455**	**283**	138	4	120	21	0	0	0	172
Агенция "Митници"	4060	290	386	**676**	**401**	232	7	130	32	0	0	0	275
ДНСК	4070	68	139	**207**	**144**	44	9	75	16	0	0	0	63
КРС	4080	15	29	**44**	**33**	24	1	8	0	0	0	0	11
СЕМ	4090	10	27	**37**	**24**	10	3	11	0	0	0	0	13
Комисия за защита на потребителите	4120	100	812	**912**	**505**	268	52	150	35	0	0	0	407
Комисия за защита от дискриминация	4140	0	0	**0**	**0**	0	0	0	0	0	0	0	0
ДАНС	4150	31	41	**72**	**44**	24	4	7	9	0	0	0	28
Патентно ведомство	4160	20	22	**42**	**16**	6	1	8	1	0	0	0	26
Агенция за закрила на детето	4200	2	4	**6**	**2**	1	0	1	0	0	0	0	4
Министерство на културата	4210	29	44	**73**	**45**	7	8	24	6	0	0	0	28
МВР	4260	1105	3581	**4686**	**3234**	1115	134	1628	357	0	0	0	1452
Общини	4270	345	800	**1145**	**799**	160	35	463	140	0	0	1	346
Сметна Палата	4300	24	52	**76**	**40**	18	0	14	8	0	0	0	36
Здравна инспекция	4340	84	104	**188**	**126**	48	6	63	8	1	0	0	62
Производство по УБДХ	4360	10	837	**847**	**813**	270	8	21	58	377	32	47	34
Производство по ЗООРПСМ	4370	4	38	**42**	**26**	1	0	5	2	9	0	9	16

СПРАВКА III

		Брой
а		в
Брой насрочвания на дела – ОХ + ЧХ		59619
В т.ч. от общ характер		51353
Брой отлагания на дела ОХ + ЧХ		31447
В т.ч. от общ характер		25460
Изпратени дела за доразсл.от съдия-докладчик		180
Изпр.за доразсл.в открито заседание		308
От влезли в сила решени,брой дела, изпратени за доразследване		78
Кумулации		2799

СПРАВКА IV

		Брой
а		в
От несвършените дела /кол.17/ с изтекъл срок от първото образуване на делото		8480
А/ до 3 месеца		5012
Б/ от три до шест месеца		2015
В/ от 6 месеца до 1 година		2216
Г/ над една година		3011
От решените дела /кол. 10/ с ненаписани мотиви към присъдата с изтекъл 60-дневен срок		543

СПРАВКА V

		Брой
а		в
Издадени свидетелства за съдимост		400645
Издадени справки за съдимост		111441

СПРАВКА VI

СВЪРШЕНИ ДЕЛА		Брой
Гл.XIV НПК Бързи производства		3578
Гл.XXV НПК Незабавни производства		0
Гл.XXVI НПК Свършени производства по искане на обвиняемия		25
Гл.XXVII НПК Съкратени производства		1651

СПРАВКА VII

		Брой
а		в
Постановени присъди		5760
Постановени решения по НАХД		26018

Приложение № 114

ВСИЧКИ РАЙОННИ СЪДИЛИЩА
Дялово разпределение на видовете НАКАЗАТЕЛНИ ОБЩ ХАРАКТЕР ДЕЛА
за 2023 година

Приложение № 115

Отчет за дейността на Административните съдилища за 12 месеца на 2023 година

Административни дела		Година	Висящи дела в началото на периода	Образувани дела за периода	в т.ч.:Върнати за продължаване на съдопроизводството	Всичко дела за разглеждане	Свършени дела: Решени дела: Общо решени дела	Решени дела: в т.ч.административния акт е: обявен за нищожен	изменен, отменен изцяло или отчасти	отхвърлено оспорването	уважени изцяло	Прекратени дела: Общо прекратени дела	Прекратени дела: в т.ч. по: споразумения чл.178 АПК	Общо свършени дела	Свършени в срок дела: до 1 м.	от 1 до 3м.	над 3 м.	Висящи дела в края на периода	Срок на изготвяне на съдебни актове: до 1 м.	от 1 до 3м.	над 3 м.	Обжалвани и протестирани дела	Резултати: Потвърдени	Отменени изцяло	Отменени частично
а		*б*	*1*	*2*	*2а*	*3*	*4*	*4а*	*4б*	*4в*	*4г*	*5*	*5а*	*6*	*6а*	*6б*	*6в*	*7*	*8а*	*8б*	*8в*	*9*	*10а*	*10б*	*10в*
Общо първоинстанционни дела	**А**	2021	**9932**	**28924**	**849**	**38856**	**20167**	**232**	**3150**	**8517**	**8268**	**8779**	**6**	**28946**	**12022**	**7287**	**9637**	**9910**	**25256**	**2233**	**558**	**11136**	**6381**	**2538**	**483**
		2022	**9903**	**27840**	**541**	**37743**	**19504**	**246**	**3153**	**7930**	**8175**	**8502**	**1**	**28006**	**10707**	**7430**	**9870**	**9737**	**24584**	**1958**	**778**	**11126**	**6404**	**2324**	**450**
		2023	**9746**	**28664**	**472**	**38410**	**19982**	**305**	**3205**	**8227**	**8245**	**9088**	**3**	**29070**	**11528**	**7803**	**9739**	**9340**	**25499**	**2110**	**672**	**12148**	**6948**	**2594**	**544**
Жалби срещу подзаконови нормативни актове	Б	2021	79	905	28	**984**	114	14	25	28	47	573	0	**687**	462	126	99	**297**	640	18	5	124	85	44	7
		2022	297	330	29	**627**	210	6	53	34	117	281	0	**491**	211	165	115	**136**	442	33	7	146	76	45	9
		2023	137	231	12	**368**	129	6	32	35	56	176	0	**305**	94	105	106	**63**	265	17	2	110	51	30	9
Изборен кодекс	В	2021	2	106	3	**108**	53	1	11	30	11	48	0	**101**	94	5	2	**7**	95	2	0	28	22	4	0
		2022	8	33	2	**41**	21	0	4	11	6	17	0	**38**	31	4	3	**3**	36	0	0	13	10	4	0
		2023	3	461	6	**464**	197	7	14	148	28	256	0	**453**	445	5	3	**11**	448	2	0	84	16	11	2
ДОПК и ЗМ	Г	2021	2124	3702	113	**5826**	2891	45	704	1377	765	864	0	**3755**	896	827	2032	**2071**	2911	598	141	1722	885	382	116
		2022	2071	3756	72	**5827**	2729	34	654	1294	747	809	0	**3538**	821	752	1965	**2289**	2827	487	179	1778	956	420	158
		2023	2292	3502	56	**5794**	2848	55	651	1304	838	816	0	**3664**	875	742	2047	**2130**	2903	476	190	2307	1257	605	252
ЗУТ и ЗКИР	Д	2021	1218	2422	121	**3640**	1452	33	249	721	449	917	1	**2369**	563	479	1327	**1271**	1992	214	50	1331	806	321	33
		2022	1275	2385	91	**3660**	1438	38	259	711	430	1010	1	**2448**	579	509	1361	**1212**	2103	170	63	1413	934	313	40
		2023	1212	2506	88	**3718**	1386	32	244	672	438	1120	1	**2506**	638	568	1300	**1212**	2150	167	51	1375	824	329	35
ЗСПЗЗ,ЗВГЗГФ,ЗОСОИ, ЗВСВНОИ по ЗТСУ …	Е	2021	18	108	4	**126**	28	0	6	14	8	67	0	**95**	57	23	15	**31**	81	7	1	30	20	6	1
		2022	27	104	4	**131**	42	1	7	17	17	73	0	**115**	56	35	24	**16**	100	7	1	33	21	3	2
		2023	16	101	1	**117**	29	3	7	9	10	70	0	**99**	61	17	21	**18**	87	7	1	39	22	7	2
КСО и ЗСП	Ж	2021	802	2477	50	**3279**	1757	9	236	898	614	593	0	**2350**	551	890	909	**929**	2000	223	56	750	449	148	7
		2022	923	2448	11	**3371**	1984	10	210	937	827	580	0	**2564**	576	1047	941	**807**	2270	177	75	773	431	121	9
		2023	804	2151	12	**2955**	1639	7	176	840	616	578	0	**2217**	532	966	719	**738**	1951	169	49	764	485	131	11
ЗДСл, ЗМВР,ЗОВС и ЗСВ	З	2021	579	1699	52	**2278**	1176	15	183	547	431	507	1	**1683**	458	537	688	**595**	1437	135	34	677	496	125	11
		2022	585	2009	26	**2594**	1338	18	212	610	498	607	0	**1945**	491	697	757	**649**	1738	115	54	751	424	123	5
		2023	652	1945	31	**2597**	1374	16	224	597	537	610	0	**1984**	520	713	751	**613**	1778	129	39	805	524	144	11
ЗДС, ЗОбС, ЗМСМА и ЗАдм	И	2021	275	1135	37	**1410**	541	12	100	234	195	550	0	**1091**	424	382	285	**319**	991	50	10	446	290	99	5
		2022	323	1259	42	**1582**	618	21	133	211	253	649	0	**1267**	512	432	323	**315**	1159	41	15	452	255	92	7
		2023	317	1272	29	**1589**	736	33	187	206	310	586	1	**1322**	549	405	368	**267**	1124	114	15	488	323	100	4
ЗЗК,ЗК,ЗОП,ЗПСК, лицензи	К	2021	200	337	7	**537**	289	6	85	165	33	80	0	**369**	80	80	209	**168**	262	81	26	301	147	89	23
		2022	169	381	6	**550**	264	3	65	148	48	126	0	**390**	148	92	150	**160**	311	53	26	224	137	53	13
		2023	160	405	10	**565**	304	0	58	178	68	89	0	**393**	114	120	159	**172**	311	67	15	239	129	50	6
Искове по АПК	Л	2021	1387	2178	100	**3565**	1333	2	395	506	430	1060	0	**2393**	774	623	997	**1172**	1954	209	85	1569	997	295	173
		2022	1171	2179	75	**3350**	1193	6	412	481	294	1101	0	**2294**	820	525	949	**1056**	1874	203	103	1490	817	234	110
		2023	1058	2445	86	**3503**	1184	2	347	526	309	1178	0	**2362**	807	645	911	**1141**	1962	204	83	1497	758	224	113
Дела по чл.304 АПК	М	2021	25	172	1	**197**	156	0	1	139	16	27	0	**183**	122	49	12	**14**	172	0	0	20	5	1	1
		2022	13	165	0	**178**	116	0	2	90	24	35	0	**151**	99	44	8	**27**	140	0	0	33	17	2	0
		2023	27	177	0	**204**	151	0	3	124	24	32	0	**183**	119	50	14	**21**	177	1	1	21	8	0	0
Дела за бавност	Н	2021	0	7	0	**7**	4	0	0	4	0	2	0	**6**	6	0	0	**1**	4	0	0	0	0	0	0
		2022	1	2	0	**3**	1	0	0	1	0	2	0	**3**	2	1	0	**0**	2	0	0	0	0	0	0
		2023	0	0	0	**0**	0	0	0	0	0	0	0	**0**	0	0	0	**0**	0	0	0	0	0	0	0

Административни дела		Година	Висящи дела в началото на периода	Образувани дела за периода	в т.ч.:Върнати за продължаване на съдопроизводството	Всичко дела за разглеждане	Свършени дела: Решени дела: Общо решени дела	Решени дела: в т.ч.административния акт е: обявен за нищожен	изменен, отменен изцяло или отчасти	отхвърлено оспорването	уважени изцяло	Прекратени дела: Общо прекратени дела	Прекратени дела: в т.ч. по: споразумения чл.178 АПК	Общо свършени дела	Свършени в срок дела: до 1 м.	от 1 до 3м.	над 3 м.	Висящи дела в края на периода	Срок на изготвяне на съдебни актове: до 1 м.	от 1 до 3м.	над 3 м.	Обжалвани и протестирани дела	Резултати: Потвърдени	Отмемени изцяло	Отменени частично
а		*б*	*1*	*2*	*2а*	*3*	*4*	*4а*	*4б*	*4в*	*4г*	*5*	*5а*	*6*	*6а*	*6б*	*6в*	*7*	*8а*	*8б*	*8в*	*9*	*10а*	*10б*	*10в*
Други административни дела	О	2021	3169	8849	264	**12018**	5977	87	1043	3193	1654	3082	4	**9059**	2817	3204	3037	**2959**	8005	690	149	3887	2066	958	104
		2022	2969	8946	171	**11915**	5972	104	1048	2924	1896	2936	0	**8908**	2603	3068	3237	**3007**	7782	669	255	3769	2170	875	89
		2023	3008	9506	136	**12514**	6405	139	1148	3080	2038	3226	1	**9631**	2928	3409	3293	**2883**	8442	752	225	4190	2425	925	90
Частни административни дела	П	2021	54	4827	69	**4881**	4396	8	112	661	3615	409	0	**4805**	4718	62	25	**76**	4712	6	1	251	113	66	2
		2022	71	3843	12	**3914**	3578	5	94	461	3018	276	0	**3854**	3758	59	37	**60**	3800	3	0	251	156	39	8
		2023	60	3962	5	**4022**	3600	5	114	508	2973	351	0	**3951**	3846	58	47	**71**	3901	5	1	229	126	38	9
Общо касационни дела	Р	**2021**	**2244**	**13419**	**251**	**15663**	**12630**	**12**	**1614**	**8598**	**2406**	**800**	**0**	**13430**	**2435**	**8390**	**2605**	**2233**	**12678**	**550**	**41**	**137**	**71**	**14**	**0**
		2022	**2230**	**12225**	**13**	**14455**	**11547**	**14**	**1543**	**7697**	**2293**	**959**	**0**	**12506**	**2491**	**7920**	**2095**	**1949**	**11771**	**438**	**112**	**138**	**90**	**23**	**1**
		2023	**1948**	**12755**	**15**	**14703**	**11182**	**11**	**1629**	**7274**	**2268**	**1176**	**0**	**12358**	**2802**	**7507**	**2049**	**2345**	**11747**	**446**	**61**	**261**	**67**	**18**	**0**
от тях: наказателно административен характер дела	С	2021	2105	12428	241	**14533**	11829	10	1435	8228	2156	675	0	**12504**	2192	7948	2364	**2029**	11830	506	34	94	46	11	0
		2022	2025	11166	11	**13191**	10619	9	1412	7235	1963	796	0	**11415**	1960	7517	1938	**1776**	10772	363	104	120	81	21	0
		2023	1828	11816	15	**13644**	10462	10	1518	6761	2173	980	0	**11442**	2446	7132	1864	**2202**	10632	407	50	204	61	17	0
от тях: други касационни дела	Т	2021	139	991	10	**1130**	801	2	179	370	250	125	0	**926**	243	442	241	**204**	848	44	7	43	25	3	0
		2022	205	1059	3	**1264**	928	5	159	462	302	163	0	**1091**	531	403	157	**173**	999	75	8	18	9	3	1
		2023	120	939	1	**1059**	720	1	111	513	95	196	0	**916**	356	375	185	**143**	775	39	11	57	6	1	0
ВСИЧКО ДЕЛА	У	**2021**	**12176**	**42343**	**1100**	**54519**	**32797**	**244**	**4764**	**17115**	**10674**	**9579**	**6**	**42376**	**14457**	**15677**	**12242**	**12143**	**37934**	**2783**	**599**	**11273**	**6452**	**2552**	**483**
		2022	**12133**	**40065**	**554**	**52198**	**31051**	**260**	**4696**	**15627**	**10468**	**9461**	**1**	**40512**	**13198**	**15350**	**11965**	**11686**	**36355**	**2396**	**890**	**11264**	**6494**	**2347**	**451**
		2023	**11694**	**41419**	**487**	**53113**	**31164**	**316**	**4834**	**15501**	**10513**	**10264**	**3**	**41428**	**14330**	**15310**	**11788**	**11685**	**37246**	**2556**	**733**	**12409**	**7015**	**2612**	**544**
Брой съдии **по ЩАТ**	Ф	2021				**296**																			
		2022				**311**																			
		2023				**312**																			
Натовареност по щат	Х	2021				**15,35**								**11,93**											
		2022				**13,99**								**10,86**											
		2023				**14,19**								**11,07**											
Отработени човекомесеци	Ц	2021				**3283,00**																			
		2022				**3416,50**																			
		2023				**3592,00**																			
Действителна натовареност	Ч	2021				**16,61**								**12,91**											
		2022				**15,28**								**11,86**											
		2023				**14,79**								**11,53**											

РЕЗУЛТАТИ ОТ ВЪРНАТИ ОБЖАЛВАНИ И ПРОТЕСТИРАНИ ДЕЛА	Ш	**Година**	Всичко дела: Потвърдени	Отменени изцяло	Отменени частично	От тях решени: Потвърдени	Отменени изцяло	Отменени частично	От тях прекратени: Потвърдени	Отменени изцяло	Отменени частично
			10а	10б	10в	11а	11б	11в	12а	12б	12в
		2021	**6452**	**2552**	**483**	4832	1895	441	1620	657	42
		2022	**6494**	**2347**	**451**	4465	1581	389	2029	766	62
		2023	**7015**	**2612**	**544**	5138	1894	491	1877	718	53

СПРАВКА I

		година	**Брой**
Постановени решения по чл. 172, ал. 1 от АПК		2021	17086
		2022	**17373**
		2023	**18244**
Постановени решения по КНАХД		2021	11611
		2022	**10215**
		2023	**10138**

Приложение № 116

Общо първоинстанционни дела в административните съдилища за 2023 година

Административни съдилища	Висящи дела в началото на периода	Образувани дела за периода	в т.ч.:Върнати за продължаване на съдопроизводството	**Всичко дела за разглеждане**	**Свършени дела**							**Общо свършени дела**	Свършени в срок дела:			**Висящи дела в края на периода**	Срок на изготвяне на съдебни актове			Обжалвани и протестирани дела	Резултати		
					Решени дела					Прекратени дела													
					Общо решени дела	в т.ч.администт.акт е :				Общо прекратени дела	в т.ч. по:		до 1 м.	от 1 до 3м.	над 3 м.		до 1 м.	от 1 до 3м.	над 3 м.		Потвърдени	Отмемени изцяло	Отменени частично
						обявен за нищожен	изменен, отменен изцяло или отчасти	отхвърлено оспорването	уважени изцяло		споразумения чл.178 АПК												
	1	*2*	*2а*	*3*	*4*	*4а*	*4б*	*4в*	*4г*	*5*	*5а*	*6*	*6а*	*6б*	*6в*	*7*	*8а*	*8б*	*8в*	*9*	*10а*	*10б*	*10в*
АдмС - София-град	4213	9934	164	14147	7150	93	1204	3045	2808	2945	0	10095	4552	1795	3748	4052	8526	1169	400	5163	2677	1123	240
АдмС - София-област	372	958	21	1330	658	19	316	293	30	349	0	1007	531	213	263	323	862	137	8	365	267	100	17
АдмС - Благоевград	418	1230	28	1648	895	29	393	326	147	341	0	1236	330	394	512	412	1232	4	0	473	280	108	16
АдмС - Бургас	410	1755	30	2165	1088	1	65	437	585	550	0	1638	653	497	488	527	1577	61	0	693	427	123	24
АдмС - Варна	646	1808	35	2454	1100	13	77	429	581	789	0	1889	656	576	657	565	966	92	42	792	382	153	30
АдмС - Велико Търново	148	793	6	941	499	12	34	160	293	287	0	786	402	209	175	155	748	30	8	286	188	69	11
АдмС - Видин	47	295	6	342	219	7	8	93	111	77	0	296	127	105	64	46	296	0	0	90	58	29	2
АдмС - Враца	105	405	6	510	257	15	16	110	116	174	0	431	164	161	106	79	393	37	1	159	114	39	6
АдмС - Габрово	47	314	6	361	173	0	64	81	28	91	0	264	108	100	56	97	264	0	0	118	47	20	6
АдмС - Добрич	205	479	16	684	330	12	168	110	40	199	0	529	157	151	221	155	529	0	0	174	112	54	11
АдмС - Кърджали	134	494	6	628	467	3	14	130	320	69	0	536	102	318	116	92	517	18	1	148	86	16	6
АдмС - Кюстендил	132	399	0	531	293	1	11	108	173	147	0	440	158	125	157	91	440	0	0	0	90	20	2
АдмС - Ловеч	194	470	0	664	207	4	10	99	94	168	0	375	144	99	132	289	331	4	40	96	70	15	2
АдмС - Монтана	48	522	11	570	359	4	9	125	221	163	0	522	279	189	54	48	279	189	54	130	71	36	13
АдмС - Пазарджик	345	898	23	1243	631	16	267	280	68	313	1	944	243	292	409	299	941	3	0	308	221	73	14
АдмС - Перник	95	570	2	665	392	15	15	137	225	145	0	537	254	201	82	128	537	0	0	117	100	29	8
АдмС - Плевен	153	663	10	816	360	4	12	154	190	315	0	675	302	229	144	141	668	7	0	219	143	34	5
АдмС - Пловдив	855	2030	23	2885	1535	18	184	675	658	557	1	2092	503	505	1084	793	1734	256	102	1029	540	216	40
АдмС - Разград	59	208	0	267	189	1	4	70	114	49	0	238	94	101	43	29	238	0	0	38	23	8	4
АдмС - Русе	148	744	4	892	483	7	32	194	250	268	0	751	315	267	169	141	751	0	0	216	192	39	12
АдмС - Силистра	63	210	7	273	150	2	57	65	26	54	0	204	64	65	75	69	204	0	0	58	42	17	7
АдмС - Сливен	118	465	5	583	372	0	36	163	173	119	0	491	167	188	136	92	491	0	0	208	121	40	10
АдмС - Смолян	78	317	9	395	240	4	104	114	18	100	1	340	201	82	57	55	340	0	0	166	94	54	13
АдмС - Стара Загора	221	750	25	971	479	6	41	231	201	307	0	786	254	269	263	185	744	42	0	361	191	62	18
АдмС - Търговище	48	307	4	355	206	0	14	72	120	92	0	298	143	112	43	57	288	10	0	85	46	21	5
АдмС - Хасково	304	937	17	1241	726	16	35	303	372	242	0	968	312	325	331	273	901	51	16	387	191	55	9
АдмС - Шумен	78	366	0	444	294	0	9	115	170	74	0	368	192	95	81	76	368	0	0	106	84	10	5
АдмС - Ямбол	62	343	8	405	230	3	6	108	113	104	0	334	121	140	73	71	334	0	0	163	91	31	8

Приложение № 117

Жалби срещу подзаконови нормативни актове в административните съдилища за 2023 година

Административни съдилища	Висящи дела в началото на периода	Образувани дела за периода	в т.ч.:Върнати за продължаване на съдопроизводството	**Всичко дела за разглеждане**	**Свършени дела**							**Общо свършени дела**	Свършени в срок дела:			**Висящи дела в края на периода**	Срок на изготвяне на съдебни актове			Обжалвани и протестирани дела	Резултати		
					Решени дела					Прекратени дела													
					Общо решени дела	в т.ч.администт.акт е :				Общо прекратени дела	в т.ч. по:		до 1 м.	от 1 до 3м.	над 3 м.		до 1 м.	от 1 до 3м.	над 3 м.		Потвърдени	Отмемени изцяло	Отменени частично
						обявен за нищожен	изменен, отменен изцяло или отчасти	отхвърлено оспорването	уважени изцяло		спораз умения чл.178 АПК												
	1	*2*	*2а*	*3*	*4*	*4а*	*4б*	*4в*	*4г*	*5*	*5а*	*6*	*6а*	*6б*	*6в*	*7*	*8а*	*8б*	*8в*	*9*	*10а*	*10б*	*10в*
АдмС - София-град	38	74	4	112	23	0	5	15	3	60		83	47	8	28	29	75	6	2	47	20	16	3
АдмС - София-област	7	10		17	8	3	5			5		13	9	3	1	4	13				3		1
АдмС - Благоевград	1	3	0	4	2	1	0	1	0	1	0	3	1	0	2	1	3	0	0	3	3	1	0
АдмС - Бургас	6	14	1	20	10		1	1	8	6		16		8	8	4	16			8	3	2	
АдмС - Варна	11	23	1	34	8	0	1	3	4	21	0	29	9	9	11	5	7	1	0	10	3	1	1
АдмС - Велико Търново	3	5	0	8	3	0	0	0	3	4	0	7	1	2	4	1	7	0	0	3	1	0	0
АдмС - Видин	2	6	2	8	0					8		8	4	1	3	0	8			3	1	2	
АдмС - Враца	0	2	0	2	1	0	0	1	0	1	0	2	0	1	1	0	2	0	0	1	0	1	0
АдмС - Габрово	0	2		2	0					1		1	1			1	1						
АдмС - Добрич	6	11	0	17	7	0	6	1	0	8		15	1	9	5	2	15	0	0	4	3	0	0
АдмС - Кърджали	1	6	0	7	5	0	1	0	4	0	0	5	0	3	2	2	5	0	0	0	0	0	0
АдмС - Кюстендил	4	4		8	4				4	3		7	2	5		1	7						1
АдмС - Ловеч	6	0		6	2				2	2		4		3	1	2	4			1	1		
АдмС - Монтана	2	8	2	10	1	0	0	0	1	7	0	8	2	6	0	2	2	6	0	2	2	2	0
АдмС - Пазарджик	4	0		4	3		2	1		1		4		2	2	0	4			2	1	1	
АдмС - Перник	1	3		4	2			1	1	2		4	1	3		0	4						
АдмС - Плевен	1	3	0	4	4	0	0	0	4	0	0	4	0	3	1	0	4	0	0	0	1	0	0
АдмС - Пловдив	7	10	0	17	7	0	0	1	6	7	0	14	2	4	8	3	13	1	0	4	2	0	2
АдмС - Разград	2	8	0	10	3	0	0	2	1	7	0	10	2	7	1	0	10	0	0	2	0	0	0
АдмС - Русе	1	2	0	3	2	0	0	0	2	1	0	3	0	3	0	0	3	0	0	0	0	0	0
АдмС - Силистра	10	4	0	14	6	0	6	0	0	7	0	13	0	5	8	1	13	0	0	0	0	0	0
АдмС - Сливен	2	0	0	2	1	0	0	0	1	1	0	2	0	1	1	0	2	0	0	0	0	0	0
АдмС - Смолян	3	2		5	4		3	1		1		5	4	1		0	5			3	1	1	
АдмС - Стара Загора	3	8	2	11	3		1		2	7		10	3	2	5	1	10			8	1	1	
АдмС - Търговище	0	0		0	0					0		0				0							
АдмС - Хасково	13	13	0	26	15	2	1	4	8	9	0	24	2	10	12	2	21	3	0	8	4	1	0
АдмС - Шумен	1	8		9	4	0	0	3	1	4	0	8	3	4	1	1	8	0	0	0	0	0	0
АдмС - Ямбол	2	2		4	1				1	2		3		2	1	1	3			1	1	1	1

Приложение № 118

Дела по Изборния кодекс в административните съдилища за 2023 година

Административни съдилища	Висящи дела в началото на периода	Образувани дела за периода	в т.ч.:Върнати за продължаване на съдопроизводството	**Всичко дела за разглеждане**	**Свършени дела**							**Общо свършени дела**	Свършени в срок дела:			**Висящи дела в края на периода**	Срок на изготвяне на съдебни актове			Обжалвани и протестирани дела	Резултати		
					Решени дела					Прекратени дела													
					Общо решени дела	в т.ч.администт.акт е :				Общо прекратени дела	в т.ч. по:		до 1 м.	от 1 до 3м.	над 3 м.		до 1 м.	от 1 до 3м.	над 3 м.		Потвърдени	Отмемени изцяло	Отменени частично
						обявен за нищожен	изменен, отменен изцяло или отчасти	отхвърлено оспорването	уважени изцяло		спораз умения чл.178 АПК												
	1	*2*	*2а*	*3*	*4*	*4а*	*4б*	*4в*	*4г*	*5*	*5а*	*6*	*6а*	*6б*	*6в*	*7*	*8а*	*8б*	*8в*	*9*	*10а*	*10б*	*10в*
АдмС - София-град	0	35	0	35	14	0	2	10	2	20		34	33	0	1	1	34	0	0	15	7	3	0
АдмС - София-област	0	28	1	28	9				9	19		28	28			0	28			1		1	
АдмС - Благоевград	0	33	1	33	7	0	4	3	0	21	0	28	27	1	0	5	28	0	0	7	2	2	0
АдмС - Бургас	0	23		23	9			7	2	13		22	22			1	22			2			
АдмС - Варна	0	8	0	8	5	0	0	4	1	3	0	8	7	1	0	0	4	1	0	0	0	0	0
АдмС - Велико Търново	0	10	0	10	4	0	0	4	0	6	0	10	10	0	0	0	10	0	0	1	0	0	0
АдмС - Видин	0	12	1	12	4			4		7		11	11			1	11			3	1	1	
АдмС - Враца	2	12	1	14	5	0	0	4	1	8	0	13	11	0	2	1	12	1	0	4	0	1	0
АдмС - Габрово	0	15		15	8		1	7		7		15	15			0	15			3			
АдмС - Добрич	1	19	0	20	9	1	1	6	1	11		20	20	0	0	0	20	0	0	2	0	0	0
АдмС - Кърджали	0	6	0	6	5	0	1	4	0	1	0	6	6	0	0	0	6	0	0	2	0	0	0
АдмС - Кюстендил	0	19		19	6			6		13		19	19			0	19				2		
АдмС - Ловеч	0	4		4	2			2		2		4	4			0	4						
АдмС - Монтана	0	27	1	27	10	1	0	8	1	16	0	26	26	0	0	1	26	0	0	6	0	1	1
АдмС - Пазарджик	0	31	1	31	18		3	15		13		31	30	1		0	31			10	1	1	
АдмС - Перник	0	17		17	10	5		5		7		17	17			0	17			1		1	1
АдмС - Плевен	0	38	0	38	9	0	0	8	1	29	0	38	38	0	0	0	38	0	0	4	1	0	0
АдмС - Пловдив	0	25	0	25	14	0	0	11	3	11	0	25	25	0	0	0	25	0	0	3	1	0	0
АдмС - Разград	0	5	0	5	4	0	0	3	1	1	0	5	5	0	0	0	5	0	0	2	0	0	0
АдмС - Русе	0	4	0	4	2	0	0	2	0	2	0	4	3	1	0	0	4	0	0	1	0	0	0
АдмС - Силистра	0	4	0	4	3	0	1	2	0	1	0	4	3	1	0	0	4	0	0	0	0	0	0
АдмС - Сливен	0	8	0	8	5	0	0	3	2	3	0	8	8	0	0	0	8	0	0	2	0	0	0
АдмС - Смолян	0	3		3	2			2		1		3	3			0	3			2	1		
АдмС - Стара Загора	0	16		16	7			7		9		16	16			0	16			1			
АдмС - Търговище	0	35		35	12		1	9	2	23		35	35			0	35			2			
АдмС - Хасково	0	8	0	8	4	0	0	3	1	3	0	7	7	0	0	1	7	0	0	2	0	0	0
АдмС - Шумен	0	12		12	7	0	0	6	1	5	0	12	12	0	0	0	12	0	0	6	0	0	0
АдмС - Ямбол	0	4		4	3			3		1		4	4			0	4			2			

Приложение № 119

Дела по ДОПК и ЗМ в административните съдилища за 2023 година

Административни съдилища	Висящи дела в началото на периода	Образувани дела за периода	в т.ч.:Върнати за продължаване на съдопроизводството	**Всичко дела за разглеждане**	**Свършени дела**							**Общо свършени дела**	Свършени в срок дела:			**Висящи дела в края на периода**	Срок на изготвяне на съдебни актове			Обжалвани и протестирани дела	Резултати		
					Решени дела					Прекратени дела													
					Общо решени дела	в т.ч.администт.акт е :				Общо прекратени дела	в т.ч. по:		до 1 м.	от 1 до 3м.	над 3 м.		до 1 м.	от 1 до 3м.	над 3 м.		Потвърдени	Отмемени изцяло	Отменени частично
						обявен за нищожен	изменен, отменен изцяло или отчасти	отхвърлено оспорването	уважени изцяло		спораз умения чл.178 АПК												
	1	*2*	*2а*	*3*	*4*	*4а*	*4б*	*4в*	*4г*	*5*	*5а*	*6*	*6а*	*6б*	*6в*	*7*	*8а*	*8б*	*8в*	*9*	*10а*	*10б*	*10в*
АдмС - София-град	1268	1667	27	2935	1362	26	357	632	347	366		1728	472	266	990	1207	1327	288	113	1173	503	335	118
АдмС - София-област	51	116	3	167	82	3	48	31		23		105	53	21	31	62	97	8		59	30	20	7
АдмС - Благоевград	67	128	2	195	114	6	45	62	1	28	0	142	16	42	84	53	142	0	0	54	32	18	6
АдмС - Бургас	75	190	1	265	106		10	40	56	56		162	49	29	84	103	143	19		120	92	15	7
АдмС - Варна	158	312	3	470	217	2	39	86	90	95	0	312	60	76	176	158	175	30	12	177	101	35	17
АдмС - Велико Търново	34	94	1	128	76	4	5	28	39	29	0	105	36	28	41	23	93	11	1	44	28	16	5
АдмС - Видин	4	24		28	19		2	7	10	5		24	10	8	6	4	24			7	8	2	
АдмС - Враца	8	26	0	34	22		1	13	8	2	0	24	3	9	12	10	17	7	0	17	15	1	2
АдмС - Габрово	11	26		37	17		6	11		6		23	6	6	11	14	23			19	11	4	
АдмС - Добрич	21	42	2	63	25	2	12	11	0	12		37	6	5	26	26	37	0	0	17	12	9	5
АдмС - Кърджали	11	20	1	31	16	1	3	6	6	5	0	21	3	6	12	10	18	3	0	11	10	5	4
АдмС - Кюстендил	11	20		31	16		1	2	13	5		21		9	12	10	21				9	4	
АдмС - Ловеч	48	18		66	26	1	1	9	15	12		38	5	9	24	28	23		15	17	10	1	2
АдмС - Монтана	6	25	0	31	20	0	2	11	7	6	0	26	11	7	8	5	11	7	8	12	8	3	1
АдмС - Пазарджик	46	68	4	114	55	2	32	21		16		71	7	19	45	43	70	1		43	34	11	4
АдмС - Перник	14	50		64	24		3	9	12	16		40	12	12	16	24	40			17	14	7	4
АдмС - Плевен	8	24	0	32	16	0	1	8	7	6	0	22	5	12	5	10	21	1	0	5	4	2	0
АдмС - Пловдив	227	255	4	482	258	6	29	133	90	38	0	296	26	43	227	186	194	70	32	234	139	48	23
АдмС - Разград	7	7	0	14	8	0	3	3	2	3	0	11	2	3	6	3	11	0	0	11	5	2	4
АдмС - Русе	32	68	2	100	62	0	4	31	27	16	0	78	10	22	46	22	78	0	0	51	63	15	8
АдмС - Силистра	8	21	0	29	15	0	6	9	0	3	0	18	2	4	12	11	18	0	0	7	4	2	5
АдмС - Сливен	19	48	1	67	40	0	4	18	18	10	0	50	12	15	23	17	50	0	0	29	23	6	5
АдмС - Смолян	22	43	2	65	45		15	30		9		54	20	18	16	11	54			38	18	17	9
АдмС - Стара Загора	46	62	2	108	62	1	8	32	21	16		78	13	19	46	30	63	15		55	33	10	6
АдмС - Търговище	7	24		31	23		1	12	10	6		29	9	11	9	2	24	5		6	5	4	1
АдмС - Хасково	55	56	1	111	63	1	8	17	37	9	0	72	5	18	49	39	52	11	9	44	24	7	2
АдмС - Шумен	24	45		69	40	0	3	21	16	13	0	53	14	13	26	16	53	0	0	26	15	3	5
АдмС - Ямбол	4	23		27	19		2	11	6	5		24	8	12	4	3	24			14	7	3	2

Приложение № 120

Дела по ЗУТ и ЗКИР в административните съдилища за 2023 година

Административни съдилища	Висящи дела в началото на периода	Образувани дела за периода	в т.ч.:Върнати за продължаване на съдопроизводството	**Всичко дела за разглеждане**	**Свършени дела**							**Общо свършени дела**	Свършени в срок дела:			**Висящи дела в края на периода**	Срок на изготвяне на съдебни актове			Обжалвани и протестирани дела	Резултати		
					Решени дела					Прекратени дела													
					Общо решени дела	в т.ч.администт.акт е :				Общо прекратени дела	в т.ч. по:		до 1 м.	от 1 до 3м.	над 3 м.		до 1 м.	от 1 до 3м.	над 3 м.		Потвърдени	Отмемени изцяло	Отменени частично
						обявен за нищожен	изменен, отменен изцяло или отчасти	отхвърлено оспорването	уважени изцяло		спораз умения чл.178 АПК												
	1	*2*	*2а*	*3*	*4*	*4а*	*4б*	*4в*	*4г*	*5*	*5а*	*6*	*6а*	*6б*	*6в*	*7*	*8а*	*8б*	*8в*	*9*	*10а*	*10б*	*10в*
АдмС - София-град	405	654	30	1059	406	8	73	220	105	304		710	244	99	367	349	600	87	23	471	262	112	12
АдмС - София-област	53	109	4	162	58	1	26	31		46		104	35	28	41	58	97	6	1	45	38	17	2
АдмС - Благоевград	90	208	8	298	96	2	52	41	1	85	0	181	29	54	98	117	181	0	0	85	59	20	0
АдмС - Бургас	81	234	3	315	123		3	62	58	80		203	37	53	113	112	188	15		107	65	14	6
АдмС - Варна	123	252	7	375	117	6	5	42	64	138	0	255	77	50	128	120	101	9	7	103	58	28	2
АдмС - Велико Търново	8	37	1	45	16	1	1	9	5	22	0	38	10	17	11	7	36	0	2	25	16	7	0
АдмС - Видин	5	15	1	20	13	1		6	6	3		16	2	6	8	4	16			7	5	2	
АдмС - Враца	7	33	1	40	14	1	0	3	10	10	0	24	5	8	11	16	22	2	0	6	4	7	0
АдмС - Габрово	3	30	1	33	11		6	5		13		24	9	5	10	9	24			15	8	2	
АдмС - Добрич	34	66	8	100	35	0	22	13	0	41		76	12	20	44	24	76	0	0	38	14	12	4
АдмС - Кърджали	14	19	1	33	18	2	2	7	7	8	0	26	5	3	18	7	25	1	0	13	10	1	0
АдмС - Кюстендил	25	32		57	32			13	19	12		44	6	7	31	13	44				13	4	
АдмС - Ловеч	26	30		56	15	1		7	7	10		25	3	5	17	31	20		5	9	5	2	
АдмС - Монтана	9	28	0	37	14	0	0	5	9	16	0	30	14	5	11	7	14	5	11	11	7	3	2
АдмС - Пазарджик	49	58	6	107	42	2	23	17		34		76	10	18	48	31	76			29	18	14	1
АдмС - Перник	16	31	1	47	19			7	12	16		35	5	14	16	12	35			12	6	4	
АдмС - Плевен	22	43	3	65	23	0	1	9	13	17	0	40	11	8	21	25	40	0	0	18	13	3	1
АдмС - Пловдив	118	263	3	381	134	1	9	71	53	104	0	238	39	51	148	143	208	29	1	181	101	40	3
АдмС - Разград	7	10	0	17	10	0	0	6	4	2	0	12	2	2	8	5	12	0	0	4	3	2	0
АдмС - Русе	12	32	1	44	15	0	1	6	8	15	0	30	9	9	12	14	30	0	0	18	11	4	1
АдмС - Силистра	4	10	0	14	9	0	2	7	0	4	0	13	1	7	5	1	13	0	0	9	9	0	0
АдмС - Сливен	10	32	0	42	20	0	0	9	11	13	0	33	9	10	14	9	33	0	0	21	12	5	0
АдмС - Смолян	11	57	2	68	32	3	16	13		22	1	54	19	17	18	14	54			26	25	7	1
АдмС - Стара Загора	34	94	4	128	53	1	2	36	14	44		97	13	36	48	31	89	8		55	19	7	
АдмС - Търговище	3	22	2	25	6			2	4	12		18	8	4	6	7	18			11	3	3	
АдмС - Хасково	32	61	1	93	31	1	0	14	16	33	0	64	12	22	30	29	58	5	1	22	14	4	0
АдмС - Шумен	2	21		23	8	0	0	2	6	5	0	13	4	5	4	10	13	0	0	9	6	0	0
АдмС - Ямбол	9	25		34	16	1		9	6	11		27	8	5	14	7	27			25	20	5	

Приложение № 121

Дела по ЗСПЗЗ, ЗВГЗГФ, ЗОСОИ, ЗВСВНОИ по ЗТСУ в административните съдилища за 2023 година

Административни съдилища	Висящи дела в началото на периода	Образувани дела за периода	в т.ч.:Върнати за продължаване на съдопроизводството	**Всичко дела за разглеждане**	**Свършени дела**							**Общо свършени дела**	Свършени в срок дела:			**Висящи дела в края на периода**	Срок на изготвяне на съдебни актове			Обжалвани и протестирани дела	Резултати		
					Решени дела					Прекратени дела													
					Общо решени дела	в т.ч.администт.акт е :				Общо прекратени дела	в т.ч. по:		до 1 м.	от 1 до 3м.	над 3 м.		до 1 м.	от 1 до 3м.	над 3 м.		Потвърдени	Отмемени изцяло	Отменени частично
						обявен за нищожен	изменен, отменен изцяло или отчасти	отхвърлено оспорването	уважени изцяло		спораз умения чл.178 АПК												
	1	*2*	*2а*	*3*	*4*	*4а*	*4б*	*4в*	*4г*	*5*	*5а*	*6*	*6а*	*6б*	*6в*	*7*	*8а*	*8б*	*8в*	*9*	*10а*	*10б*	*10в*
АдмС - София-град	2	20	0	22	3	1	0	1	1	15		18	16	1	1	4	18	0	0	11	6	3	0
АдмС - София-област	0	13		13	4		3	1		6		10	7		3	3	8	1	1	5	2	1	
АдмС - Благоевград	1	3	1	4	1	0	1	0	0	2	0	3	1	0	2	1	3	0	0	2	3	1	0
АдмС - Бургас	1	2		3	2				2	1		3	1	2		0	3			1	1		
АдмС - Варна	3	4	0	7	3	0	0	0	3	4	0	7	4	0	3	0	2	1	0	1	0	0	0
АдмС - Велико Търново	2	1	0	3	1	0	0	1	0	2	0	3	1	1	1	0	3	0	0	2	2	0	0
АдмС - Видин	0	2		2	0					2		2	1	1		0	2						
АдмС - Враца	1	2	0	3	0	0	0	0	0	3	0	3	2	0	1	0	3	0	0	1	1	0	0
АдмС - Габрово	0	2		2	1		1			1		2	1	1		0	2						
АдмС - Добрич	1	1	0	2	1	0	1	0	0	0		1	0	0	1	1	1	0	0	1	0	1	0
АдмС - Кърджали	0	0	0	0	0	0	0	0	0	0	0	0	0	0	0	0	0	0	0	0	0	0	0
АдмС - Кюстендил	0	1		1	0					1		1	1			0	1						
АдмС - Ловеч	0	8		8	0					7		7	6		1	1	7						
АдмС - Монтана	0	4	0	4	2	0	0	1	1	2	0	4	2	2	0	0	2	2	0	1	0	0	1
АдмС - Пазарджик	0	0		0	0					0		0				0							
АдмС - Перник	0	1		1	0					1		1		1		0	1						
АдмС - Плевен	0	3	0	3	0	0	0	0	0	3	0	3	2	1	0	0	3	0	0	2	2	0	0
АдмС - Пловдив	3	21	0	24	9	2	1	4	2	7	0	16	5	3	8	8	13	3	0	11	3	1	1
АдмС - Разград	0	0	0	0	0	0	0	0	0	0	0	0	0	0	0	0	0	0	0	0	0	0	0
АдмС - Русе	0	0	0	0	0	0	0	0	0	0	0	0	0	0	0	0	0	0	0	0	0	0	0
АдмС - Силистра	0	7	0	7	0	0	0	0	0	7	0	7	5	2	0	0	7	0	0	0	0	0	0
АдмС - Сливен	0	0	0	0	0	0	0	0	0	0	0	0	0	0	0	0	0	0	0	0	0	0	0
АдмС - Смолян	1	2		3	0					3		3	3			0	3						
АдмС - Стара Загора	0	1		1	0					1		1	1			0	1						
АдмС - Търговище	1	0		1	1			1		0		1		1		0	1						
АдмС - Хасково	0	2	0	2	0	0	0	0	0	2	0	2	2	0	0	0	2	0	0	0	2	0	0
АдмС - Шумен	0	1		1	1	0	0	0	1	0	0	1	0	1	0	0	1	0	0	1	0	0	0
АдмС - Ямбол	0	0		0	0					0		0				0							

Приложение № 122

Дела по КСО и ЗСП в административните съдилища за 2023 година

Административни съдилища	Висящи дела в началото на периода	Образувани дела за периода	в т.ч.:Върнати за продължаване на съдопроизводството	**Всичко дела за разглеждане**	**Свършени дела**							**Общо свършени дела**	Свършени в срок дела:			**Висящи дела в края на периода**	Срок на изготвяне на съдебни актове			Обжалвани и протестирани дела	Резултати		
					Решени дела					Прекратени дела													
					Общо решени дела	в т.ч.администт.акт е :				Общо прекратени дела	в т.ч. по:		до 1 м.	от 1 до 3м.	над 3 м.		до 1 м.	от 1 до 3м.	над 3 м.		Потвърдени	Отмемени изцяло	Отменени частично
						обявен за нищожен	изменен, отменен изцяло или отчасти	отхвърлено оспорването	уважени изцяло		спораз умения чл.178 АПК												
	1	*2*	*2а*	*3*	*4*	*4а*	*4б*	*4в*	*4г*	*5*	*5а*	*6*	*6а*	*6б*	*6в*	*7*	*8а*	*8б*	*8в*	*9*	*10а*	*10б*	*10в*
АдмС - София-град	211	492	2	703	315	1	33	216	65	173		488	168	126	194	215	388	81	19	207	130	28	1
АдмС - София-област	16	42		58	31		14	17		13		44	18	14	12	14	37	7		10	9	3	
АдмС - Благоевград	23	71	1	94	49	0	16	31	2	23	0	72	14	31	27	22	72	0	0	9	8	2	0
АдмС - Бургас	27	160	2	187	96		15	41	40	46		142	47	62	33	45	136	6		78	54	11	1
АдмС - Варна	49	142	0	191	104	1	7	42	54	48	0	152	33	69	50	39	92	11	1	56	30	17	2
АдмС - Велико Търново	23	61	0	84	43	0	2	16	25	12	0	55	13	24	18	29	50	5	0	26	21	10	1
АдмС - Видин	10	23		33	23	1		18	4	4		27	7	9	11	6	27			11	3	3	
АдмС - Враца	14	16	0	30	22	0	2	15	5	6	0	28	4	8	16	2	21	7	0	8	8	5	0
АдмС - Габрово	3	43	2	46	21		8	13		13		34	5	16	13	12	34			13	5	3	
АдмС - Добрич	36	65	2	101	54	2	45	7	0	26		80	19	42	19	21	80	0	0	10	7	3	0
АдмС - Кърджали	80	166	0	246	212	0	2	52	158	12	0	224	17	178	29	22	221	3	0	50	23	0	0
АдмС - Кюстендил	11	33		44	24		1	15	8	10		34	7	18	9	10	34				8	2	
АдмС - Ловеч	5	16		21	5	1		4		2		7	2	2	3	14	6		1	4	4		
АдмС - Монтана	2	30	0	32	26	0	0	22	4	5	0	31	6	17	8	1	6	17	8	6	3	1	0
АдмС - Пазарджик	30	63		93	38		7	31		16		54	7	21	26	39	53	1		12	10	6	1
АдмС - Перник	10	35		45	22			14	8	9		31	3	17	11	14	31			9	11	1	
АдмС - Плевен	15	63	1	78	41	0	1	23	17	15	0	56	16	15	25	22	56	0	0	19	15	4	0
АдмС - Пловдив	77	148	0	225	116	0	1	67	48	23	0	139	10	40	89	86	95	25	19	65	39	12	0
АдмС - Разград	27	46	0	73	63	0	0	19	44	4	0	67	14	47	6	6	67	0	0	8	4	1	0
АдмС - Русе	19	69	1	88	52	1	2	21	28	15	0	67	16	31	20	21	67	0	0	19	10	5	0
АдмС - Силистра	10	28	0	38	23	0	11	12	0	7	0	30	6	13	11	8	30	0	0	12	8	0	0
АдмС - Сливен	10	39	0	49	29	0	0	16	13	10	0	39	8	17	14	10	39	0	0	16	10	1	0
АдмС - Смолян	2	20		22	14		1	13		4		18	9	8	1	4	18			7	8	1	
АдмС - Стара Загора	18	71		89	49		1	35	13	20		69	18	32	19	20	67	2		15	7	2	1
АдмС - Търговище	19	41		60	43		7	11	25	10		53	15	31	7	7	52	1		24	4	3	3
АдмС - Хасково	40	66	1	106	58	0	0	28	30	26	0	84	16	42	26	22	80	3	1	37	20	2	0
АдмС - Шумен	11	53		64	39	0	0	28	11	10	0	49	16	20	13	15	49	0	0	17	18	3	0
АдмС - Ямбол	6	49		55	27			13	14	16		43	18	16	9	12	43			16	8	2	1

Приложение № 123

Дела по ЗДСл, ЗМВР, ЗОВС и ЗСВ в административните съдилища за 2023 година

Административни съдилища	Висящи дела в началото на периода	Образувани дела за периода	в т.ч.:Върнати за продължаване на съдопроизводството	**Всичко дела за разглеждане**	**Свършени дела**							**Общо свършени дела**	Свършени в срок дела:			**Висящи дела в края на периода**	Срок на изготвяне на съдебни актове			Обжалвани и протестирани дела	Резултати		
					Решени дела					Прекратени дела													
					Общо решени дела	в т.ч.администт.акт е :				Общо прекратени дела	в т.ч. по:		до 1 м.	от 1 до 3м.	над 3 м.		до 1 м.	от 1 до 3м.	над 3 м.		Потвърдени	Отмемени изцяло	Отменени частично
						обявен за нищожен	изменен, отменен изцяло или отчасти	отхвърлено оспорването	уважени изцяло		спораз умения чл.178 АПК												
	1	*2*	*2а*	*3*	*4*	*4а*	*4б*	*4в*	*4г*	*5*	*5а*	*6*	*6а*	*6б*	*6в*	*7*	*8а*	*8б*	*8в*	*9*	*10а*	*10б*	*10в*
АдмС - София-град	204	470	6	674	348	5	65	143	135	119		467	111	113	243	207	373	68	26	290	171	53	2
АдмС - София-област	36	73	2	109	72	1	33	37	1	22		94	44	24	26	15	87	6	1	21	30	5	
АдмС - Благоевград	39	51	2	90	54	1	45	8	0	6	0	60	2	24	34	30	60	0	0	34	30	5	0
АдмС - Бургас	29	145	4	174	81		1	38	42	49		130	30	54	46	44	128	2		53	28	10	2
АдмС - Варна	39	88	2	127	61	0	1	28	32	38	0	99	24	39	36	28	51	4	6	40	20	5	0
АдмС - Велико Търново	7	75	1	82	28	2	0	13	13	31	0	59	29	18	12	23	57	2	0	33	23	4	2
АдмС - Видин	11	47		58	39			14	25	10		49	10	28	11	9	49			8	11	1	
АдмС - Враца	12	28	0	40	21	0	0	12	9	14	0	35	11	15	9	5	33	2	0	15	11	3	0
АдмС - Габрово	8	19	1	27	19		10	9		1		20	2	17	1	7	20			9	1	2	
АдмС - Добрич	11	28	1	39	22	1	10	10	1	10		32	8	8	16	7	32	0	0	10	6	4	0
АдмС - Кърджали	1	19	0	20	18	0	2	5	11	2	0	20	1	7	12	0	17	3	0	8	6	0	0
АдмС - Кюстендил	10	48		58	27			14	13	15		42	11	16	15	16	42				12	4	
АдмС - Ловеч	12	31		43	19			6	13	1		20		11	9	23	19		1	7	6	1	
АдмС - Монтана	4	57	0	61	37	0	1	18	18	17	0	54	34	18	2	7	34	18	2	12	9	1	0
АдмС - Пазарджик	22	54	1	76	42	1	23	17	1	14		56	5	23	28	20	56			13	11	2	
АдмС - Перник	7	23		30	25			7	18	2		27	4	16	7	3	27			7	8	2	
АдмС - Плевен	23	99	1	122	50	0	3	21	26	51	0	101	37	38	26	21	100	1	0	29	13	2	0
АдмС - Пловдив	57	180	1	237	127	2	2	51	72	53	0	180	39	61	80	57	158	19	3	86	44	17	1
АдмС - Разград	4	4	0	8	6	0	0	5	1	1	0	7	1	1	5	1	7	0	0	2	2	0	0
АдмС - Русе	26	145	0	171	79	2	4	47	26	67	0	146	48	65	33	25	146	0	0	21	17	0	0
АдмС - Силистра	7	19	5	26	11	0	7	4	0	4	0	15	1	5	9	11	15	0	0	11	6	7	0
АдмС - Сливен	12	30	0	42	27	0	0	19	8	9	0	36	9	17	10	6	36	0	0	12	6	1	0
АдмС - Смолян	12	20		32	21		14	4	3	7		28	13	10	5	4	28			6	7	3	1
АдмС - Стара Загора	22	76	3	98	46		3	25	18	37		83	23	32	28	15	82	1		33	17	7	2
АдмС - Търговище	3	12		15	10			5	5	5		15	5	8	2	0	15			3	3		
АдмС - Хасково	18	49	1	67	42	1	0	10	31	5	0	47	1	13	33	20	44	3	0	19	6	3	0
АдмС - Шумен	6	15		21	10	0	0	7	3	5	0	15	5	6	4	6	15	0	0	10	10	0	0
АдмС - Ямбол	10	40		50	32			20	12	15		47	12	26	9	3	47			13	10	2	1

Приложение № 124

Дела по ЗДС, ЗОбС, ЗМСМА и ЗАдм в административните съдилища за 2023 година

Административни съдилища	Висящи дела в началото на периода	Образувани дела за периода	в т.ч.:Върнати за продължаване на съдопроизводството	**Всичко дела за разглеждане**	**Свършени дела**							**Общо свършени дела**	Свършени в срок дела:			**Висящи дела в края на периода**	Срок на изготвяне на съдебни актове			Обжалвани и протестирани дела	Резултати		
					Решени дела					Прекратени дела													
					Общо решени дела	в т.ч.администт.акт е :				Общо прекратени дела	в т.ч. по:		до 1 м.	от 1 до 3м.	над 3 м.		до 1 м.	от 1 до 3м.	над 3 м.		Потвърдени	Отмемени изцяло	Отменени частично
						обявен за нищожен	изменен, отменен изцяло или отчасти	отхвърлено оспорването	уважени изцяло		спораз умения чл.178 АПК												
	1	*2*	*2а*	*3*	*4*	*4а*	*4б*	*4в*	*4г*	*5*	*5а*	*6*	*6а*	*6б*	*6в*	*7*	*8а*	*8б*	*8в*	*9*	*10а*	*10б*	*10в*
АдмС - София-град	96	297	2	393	179	3	55	66	55	125		304	127	67	110	89	268	32	4	185	116	27	0
АдмС - София-област	12	115	2	127	71	3	52	12	4	43		114	75	16	23	13	107	5	2	21	12	3	
АдмС - Благоевград	15	46	5	61	29	0	17	12	0	21	0	50	9	22	19	11	50	0	0	25	14	9	2
АдмС - Бургас	18	45	2	63	19			8	11	32		51	18	19	14	12	51			21	16	4	
АдмС - Варна	18	92	1	110	24	2	0	7	15	69	0	93	48	29	16	17	23	0	1	29	13	1	0
АдмС - Велико Търново	3	21	0	24	9	0	1	5	3	11	0	20	11	4	5	4	19	0	1	13	10	2	1
АдмС - Видин	2	49	1	51	34	1	3	8	22	14		48	30	11	7	3	48			8	6	5	1
АдмС - Враца	3	25	1	28	11	2	0	3	6	15	0	26	13	10	3	2	24	2	0	7	4	2	0
АдмС - Габрово	1	6		7	3		3			4		7	2	5		0	7			3	4		
АдмС - Добрич	12	38	1	50	24	3	16	5	0	18		42	9	7	26	8	42	0	0	14	10	3	0
АдмС - Кърджали	0	7	0	7	6	0	0	1	5	0	0	6	0	4	2	1	6	0	0	0	0	0	0
АдмС - Кюстендил	8	16		24	14			7	7	9		23	4	6	13	1	23				5	1	
АдмС - Ловеч	4	15		19	3			1	2	3		6	2		4	13	3		3	1	1	1	
АдмС - Монтана	3	122	3	125	98	2	0	4	92	24	0	122	54	66	2	3	54	66	2	6	1	4	0
АдмС - Пазарджик	29	70	2	99	29	4	22	3		60		89	33	23	33	10	88	1		18	20	4	
АдмС - Перник	8	18		26	9	1		1	7	11		20	4	13	3	6	20			10	13		
АдмС - Плевен	12	25	1	37	16	0	1	10	5	17	0	33	10	10	13	4	32	1	0	7	9	3	0
АдмС - Пловдив	19	79	3	98	42	2	2	15	23	35	1	77	28	19	30	21	71	4	2	39	22	12	0
АдмС - Разград	2	6	0	8	6	1	1	0	4	2	0	8	2	4	2	0	8	0	0	0	1	2	0
АдмС - Русе	17	60	0	77	41	2	2	17	20	19	0	60	24	23	13	17	60	0	0	17	14	5	0
АдмС - Силистра	1	6	0	7	1	0	0	1	0	3	0	4	2	2	0	3	4	0	0	0	0	0	0
АдмС - Сливен	7	13	0	20	7	0	3	1	3	6	0	13	6	6	1	7	13	0	0	6	4	1	0
АдмС - Смолян	3	20	1	23	10		7	3		10		20	15	2	3	3	20			7	4	2	
АдмС - Стара Загора	4	22		26	12	2		5	5	9		21	6	10	5	5	21			13	6		
АдмС - Търговище	3	5		8	5		1	2	2	2		7	1	5	1	1	7			7	6		
АдмС - Хасково	11	33	1	44	26	5	0	6	15	8	0	34	5	14	15	10	31	3	0	15	7	3	0
АдмС - Шумен	3	4		7	3	0	1	1	1	3	0	6	2	1	3	1	6	0	0	1	0	1	0
АдмС - Ямбол	3	17	3	20	5			2	3	13		18	9	7	2	2	18			15	5	5	

Приложение № 125

Дела по ЗЗК, ЗК, ЗОП, ЗПСК, лицензи в административните съдилища за 2023 година

Административни съдилища	Висящи дела в началото на периода	Образувани дела за периода	в т.ч.:Върнати за продължаване на съдопроизводството	**Всичко дела за разглеждане**	**Свършени дела**							**Общо свършени дела**	Свършени в срок дела:			**Висящи дела в края на периода**	Срок на изготвяне на съдебни актове			Обжалвани и протестирани дела	Резултати		
					Решени дела					Прекратени дела													
					Общо решени дела	в т.ч.администт.акт е :				Общо прекратени дела	в т.ч. по:		до 1 м.	от 1 до 3м.	над 3 м.		до 1 м.	от 1 до 3м.	над 3 м.		Потвърдени	Отмемени изцяло	Отменени частично
						обявен за нищожен	изменен, отменен изцяло или отчасти	отхвърлено оспорването	уважени изцяло		споразумения чл.178 АПК												
	1	*2*	*2а*	*3*	*4*	*4а*	*4б*	*4в*	*4г*	*5*	*5а*	*6*	*6а*	*6б*	*6в*	*7*	*8а*	*8б*	*8в*	*9*	*10а*	*10б*	*10в*
АдмС - София-град	118	329	9	447	249	0	38	147	64	67		316	80	109	127	131	265	37	14	181	84	39	4
АдмС - София-област	42	68	1	110	55		20	31	4	18		73	31	10	32	37	42	30	1	58	45	10	2
АдмС - Благоевград	0	0	0	0	0	0	0	0	0	0	0	0	0	0	0	0	0	0	0	0	0	0	0
АдмС - Бургас	0	1		1	0					1		1	1			0	1						
АдмС - Варна	0	0	0	0	0	0	0	0	0	0	0	0	0	0	0	0	0	0	0	0	0	0	0
АдмС - Велико Търново	0	1	0	1	0	0	0	0	0	1	0	1	0	1	0	0	1	0	0	0	0	0	0
АдмС - Видин	0	0		0	0					0		0				0							
АдмС - Враца	0	0	0	0	0	0	0	0	0	0	0	0	0	0	0	0	0	0	0	0	0	0	0
АдмС - Габрово	0	0		0	0					0		0				0							
АдмС - Добрич	0	0	0	0	0	0	0	0	0	0		0	0	0	0	0	0	0	0	0	0	0	0
АдмС - Кърджали	0	0	0	0	0	0	0	0	0	0	0	0	0	0	0	0	0	0	0	0	0	1	0
АдмС - Кюстендил	0	1		1	0					1		1	1			0	1						
АдмС - Ловеч	0	0		0	0					0		0				0							
АдмС - Монтана	0	0	0	0	0	0	0	0	0	0	0	0	0	0	0	0	0	0	0	0	0	0	0
АдмС - Пазарджик	0	0		0	0					0		0				0							
АдмС - Перник	0	0		0	0					0		0				0							
АдмС - Плевен	0	0	0	0	0	0	0	0	0	0	0	0	0	0	0	0	0	0	0	0	0	0	0
АдмС - Пловдив	0	0	0	0	0	0	0	0	0	0	0	0	0	0	0	0	0	0	0	0	0	0	0
АдмС - Разград	0	0	0	0	0	0	0	0	0	0	0	0	0	0	0	0	0	0	0	0	0	0	0
АдмС - Русе	0	0	0	0	0	0	0	0	0	0	0	0	0	0	0	0	0	0	0	0	0	0	0
АдмС - Силистра	0	3	0	3	0	0	0	0	0	0	0	0	0	0	0	3	0	0	0	0	0	0	0
АдмС - Сливен	0	2	0	2	0	0	0	0	0	1	0	1	1	0	0	1	1	0	0	0	0	0	0
АдмС - Смолян	0	0		0	0					0		0				0							
АдмС - Стара Загора	0	0		0	0					0		0				0							
АдмС - Търговище	0	0		0	0					0		0				0							
АдмС - Хасково	0	0	0	0	0	0	0	0	0	0	0	0	0	0	0	0	0	0	0	0	0	0	0
АдмС - Шумен	0	0		0	0	0	0	0	0	0	0	0	0	0	0	0	0	0	0	0	0	0	0
АдмС - Ямбол	0	0		0	0					0		0				0							

Приложение № 126

Искове по АПК в административните съдилища за 2023 година

Административни съдилища	Висящи дела в началото на периода	Образувани дела за периода	в т.ч.:Върнати за продължаване на съдопроизводството	**Всичко дела за разглеждане**	**Свършени дела**							**Общо свършени дела**	Свършени в срок дела:			**Висящи дела в края на периода**	Срок на изготвяне на съдебни актове			Обжалвани и протестирани дела	Резултати		
					Решени дела					Прекратени дела													
					Общо решени дела	в т.ч.администт.акт е :				Общо прекратени дела	в т.ч. по:		до 1 м.	от 1 до 3м.	над 3 м.		до 1 м.	от 1 до 3м.	над 3 м.		Потвърдени	Отмемени изцяло	Отменени частично
						обявен за нищожен	изменен, отменен изцяло или отчасти	отхвърлено оспорването	уважени изцяло		споразумения чл.178 АПК												
	1	*2*	*2а*	*3*	*4*	*4а*	*4б*	*4в*	*4г*	*5*	*5а*	*6*	*6а*	*6б*	*6в*	*7*	*8а*	*8б*	*8в*	*9*	*10а*	*10б*	*10в*
АдмС - София-град	523	734	28	1257	372	2	106	177	87	394		766	360	86	320	491	638	86	42	686	321	96	73
АдмС - София-област	16	89		105	44		9	31	4	28		72	35	20	17	33	51	21		29	16	5	2
АдмС - Благоевград	24	52	2	76	24	0	7	9	8	17	0	41	7	15	19	35	41	0	0	25	15	3	2
АдмС - Бургас	51	192	5	243	73		18	35	20	81		154	36	63	55	89	153	1		99	47	14	5
АдмС - Варна	69	171	14	240	63	0	8	34	21	114	0	177	61	54	62	63	52	8	3	171	47	28	6
АдмС - Велико Търново	20	67	2	87	30	0	10	13	7	42	0	72	31	20	21	15	67	5	0	36	22	5	0
АдмС - Видин	2	5		7	5			2	3	2		7	2	3	2	0	7			6	4	2	
АдмС - Враца	19	50	2	69	23	0	5	15	3	35	0	58	14	23	21	11	55	3	0	33	22	3	0
АдмС - Габрово	4	34	1	38	7		2	5		13		20	8	4	8	18	20			9	2	1	1
АдмС - Добрич	19	21	0	40	9	0	2	2	5	14		23	7	6	10	17	23	0	0	15	14	6	0
АдмС - Кърджали	3	89	0	92	61	0	1	5	55	7	0	68	4	58	6	24	67	1	0	7	4	0	1
АдмС - Кюстендил	8	28		36	13		3	7	3	18		31	10	11	10	5	31				8	2	
АдмС - Ловеч	18	62		80	12		3	7	2	27		39	15	12	12	41	33		6	16	8		
АдмС - Монтана	9	50	3	59	23	0	1	14	8	27	0	50	30	14	6	9	30	14	6	22	12	5	1
АдмС - Пазарджик	32	90	4	122	48		16	29	3	35		83	19	24	40	39	83			43	33	5	1
АдмС - Перник	5	20		25	6		1	3	2	13		19	6	8	5	6	19			13	16	1	3
АдмС - Плевен	19	85	1	104	26	0	1	19	6	52	0	78	30	28	20	26	77	1	0	31	18	2	0
АдмС - Пловдив	137	249	3	386	204	0	121	53	30	62	0	266	32	46	188	120	188	53	25	74	40	14	6
АдмС - Разград	0	11	0	11	1	0	0	1	0	5	0	6	4	1	1	5	6	0	0	1	3	0	0
АдмС - Русе	10	79	0	89	19	0	5	11	3	60	0	79	23	40	17	10	80	0	0	24	27	3	1
АдмС - Силистра	2	7	0	9	2	0	1	1	0	0	0	2	0	2	0	7	2	0	0	1	1	0	1
АдмС - Сливен	9	38	0	47	18	0	6	8	4	22	0	40	17	16	7	7	40	0	0	21	4	1	2
АдмС - Смолян	2	6		8	4			3	1	2		6	4	1	1	2	6			12	5	2	1
АдмС - Стара Загора	32	79	10	111	36		10	16	10	54		90	25	38	27	21	82	8		61	39	12	5
АдмС - Търговище	0	12		12	1				1	6		7	5	1	1	5	7			1	4	1	
АдмС - Хасково	11	74	6	85	33	0	8	9	16	29	0	62	11	34	17	23	58	3	1	39	16	6	2
АдмС - Шумен	7	18		25	12	0	1	7	4	10	0	22	7	8	7	3	22	0	0	3	3	1	0
АдмС - Ямбол	7	33	5	40	15		2	10	3	9		24	4	9	11	16	24			19	7	6	

Приложение № 127

Дела по чл. 304 АПК в административните съдилища за 2023 година

Административни съдилища	Висящи дела в началото на периода	Образувани дела за периода	в т.ч.:Върнати за продължаване на съдопроизводството	**Всичко дела за разглеждане**	**Свършени дела**							**Общо свършени дела**	Свършени в срок дела:			**Висящи дела в края на периода**	Срок на изготвяне на съдебни актове			Обжалвани и протестирани дела	Резултати		
					Решени дела					Прекратени дела													
					Общо решени дела	в т.ч.администт.акт е :				Общо прекратени дела	в т.ч. по:		до 1 м.	от 1 до 3м.	над 3 м.		до 1 м.	от 1 до 3м.	над 3 м.		Потвърдени	Отмемени изцяло	Отменени частично
						обявен за нищожен	изменен, отменен изцяло или отчасти	отхвърлено оспорването	уважени изцяло		споразумения чл.178 АПК												
	1	*2*	*2а*	*3*	*4*	*4а*	*4б*	*4в*	*4г*	*5*	*5а*	*6*	*6а*	*6б*	*6в*	*7*	*8а*	*8б*	*8в*	*9*	*10а*	*10б*	*10в*
АдмС - София-град	8	74	0	82	61	0	0	51	10	13		74	74	0	0	8	74	0	0	6	3	0	0
АдмС - София-област	0	10		10	10			10		0		10	9		1	0	9		1				
АдмС - Благоевград	0	6	0	6	1	0	0	1	0	4	0	5	0	4	1	1	5	0	0	0	0	0	0
АдмС - Бургас	0	8		8	6			5	1	1		7	3	3	1	1	7			1			
АдмС - Варна	6	12	0	18	14	0	0	13	1	4	0	18	5	7	6	0	14	0	0	2	0	0	0
АдмС - Велико Търново	0	0	0	0	0	0	0	0	0	0	0	0	0	0	0	0	0	0	0	0	0	0	0
АдмС - Видин	0	0		0	0					0		0				0							
АдмС - Враца	3	0	0	3	1	0	0	1	0	2	0	3	0	3	0	0	3	0	0	2	0	0	0
АдмС - Габрово	0	4		4	3		2		1	0		3	2	1		1	3			1			
АдмС - Добрич	1	5	0	6	5	0	0	3	2	0		5	4	1	0	1	5	0	0	4	2	0	0
АдмС - Кърджали	0	2	0	2	1	0	0	1	0	0	0	1	0	1	0	1	1	0	0	0	0	0	0
АдмС - Кюстендил	0	2		2	2			2		0		2	2			0	2						
АдмС - Ловеч	0	3		3	2			2		0		2	1	1		1	2						
АдмС - Монтана	0	2	0	2	2	0	0	2	0	0	0	2	1	1	0	0	1	1	0	0	0	0	0
АдмС - Пазарджик	2	12		14	7			6	1	3		10	3	6	1	4	10			2	2		
АдмС - Перник	0	2		2	2			2		0		2	1	1		0	2						
АдмС - Плевен	0	5	0	5	0	0	0	0	0	4	0	4	2	2	0	1	4	0	0	2	0	0	0
АдмС - Пловдив	3	12	0	15	14	0	1	7	6	0	0	14	3	10	1	1	14	0	0	0	0	0	0
АдмС - Разград	0	2	0	2	2	0	0	1	1	0	0	2	2	0	0	0	2	0	0	0	0	0	0
АдмС - Русе	0	0	0	0	0	0	0	0	0	0	0	0	0	0	0	0	0	0	0	0	0	0	0
АдмС - Силистра	0	1	0	1	1	0	0	1	0	0	0	1	0	1	0	0	1	0	0	0	0	0	0
АдмС - Сливен	0	0	0	0	0	0	0	0	0	0	0	0	0	0	0	0	0	0	0	0	0	0	0
АдмС - Смолян	0	2		2	1			1		0		1	1			1	1						
АдмС - Стара Загора	1	3		4	3			3		1		4	2	1	1	0	4						
АдмС - Търговище	0	2		2	2			2		0		2	1	1		0	2			1	1		
АдмС - Хасково	3	4	0	7	7	0	0	7	0	0	0	7	0	5	2	0	7	0	0	0	0	0	0
АдмС - Шумен	0	0		0	0	0	0	0	0	0	0	0	0	0	0	0	0	0	0	0	0	0	0
АдмС - Ямбол	0	4		4	4			3	1	0		4	3	1		0	4						

Приложение № 128

Дела за бавност в административните съдилища за 2023 година

Административни съдилища	Висящи дела в началото на периода	Образувани дела за периода	в т.ч.:Върнати за продължаване на съдопроизводството	**Всичко дела за разглеждане**	**Свършени дела**							**Общо свършени дела**	Свършени в срок дела:			**Висящи дела в края на периода**	Срок на изготвяне на съдебни актове			Обжалвани и протестирани дела	Резултати		
					Решени дела					Прекратени дела													
					Общо решени дела	в т.ч.администт.акт е :				Общо прекратени дела	в т.ч. по:		до 1 м.	от 1 до 3м.	над 3 м.		до 1 м.	от 1 до 3м.	над 3 м.		Потвърдени	Отмемени изцяло	Отменени частично
						обявен за нищожен	изменен, отменен изцяло или отчасти	отхвърлено оспорването	уважени изцяло		споразумения чл.178 АПК												
	1	*2*	*2а*	*3*	*4*	*4а*	*4б*	*4в*	*4г*	*5*	*5а*	*6*	*6а*	*6б*	*6в*	*7*	*8а*	*8б*	*8в*	*9*	*10а*	*10б*	*10в*
АдмС - София-град	0	0	0	0	0	0	0	0	0	0		0	0	0	0	0	0	0	0	0	0	0	0
АдмС - София-област	0	0		0	0					0		0				0							
АдмС - Благоевград	0	0	0	0	0	0	0	0	0	0	0	0	0	0	0	0	0	0	0	0	0	0	0
АдмС - Бургас	0	0		0	0					0		0				0							
АдмС - Варна	0	0	0	0	0	0	0	0	0	0	0	0	0	0	0	0	0	0	0	0	0	0	0
АдмС - Велико Търново	0	0	0	0	0	0	0	0	0	0	0	0	0	0	0	0	0	0	0	0	0	0	0
АдмС - Видин	0	0		0	0					0		0				0							
АдмС - Враца	0	0	0	0	0	0	0	0	0	0	0	0	0	0	0	0	0	0	0	0	0	0	0
АдмС - Габрово	0	0		0	0					0		0				0							
АдмС - Добрич	0	0	0	0	0	0	0	0	0	0		0	0	0	0	0	0	0	0	0	0	0	0
АдмС - Кърджали	0	0	0	0	0	0	0	0	0	0	0	0	0	0	0	0	0	0	0	0	0	0	0
АдмС - Кюстендил	0	0		0	0					0		0				0							
АдмС - Ловеч	0	0		0	0					0		0				0							
АдмС - Монтана	0	0	0	0	0	0	0	0	0	0	0	0	0	0	0	0	0	0	0	0	0	0	0
АдмС - Пазарджик	0	0		0	0					0		0				0							
АдмС - Перник	0	0		0	0					0		0				0							
АдмС - Плевен	0	0	0	0	0	0	0	0	0	0	0	0	0	0	0	0	0	0	0	0	0	0	0
АдмС - Пловдив	0	0	0	0	0	0	0	0	0	0	0	0	0	0	0	0	0	0	0	0	0	0	0
АдмС - Разград	0	0	0	0	0	0	0	0	0	0	0	0	0	0	0	0	0	0	0	0	0	0	0
АдмС - Русе	0	0	0	0	0	0	0	0	0	0	0	0	0	0	0	0	0	0	0	0	0	0	0
АдмС - Силистра	0	0	0	0	0	0	0	0	0	0	0	0	0	0	0	0	0	0	0	0	0	0	0
АдмС - Сливен	0	0	0	0	0	0	0	0	0	0	0	0	0	0	0	0	0	0	0	0	0	0	0
АдмС - Смолян	0	0		0	0					0		0				0							
АдмС - Стара Загора	0	0		0	0					0		0				0							
АдмС - Търговище	0	0		0	0					0		0				0							
АдмС - Хасково	0	0	0	0	0	0	0	0	0	0	0	0	0	0	0	0	0	0	0	0	0	0	0
АдмС - Шумен	0	0		0	0	0	0	0	0	0	0	0	0	0	0	0	0	0	0	0	0	0	0
АдмС - Ямбол	0	0		0	0					0		0				0							

Приложение № 129

Други административни дела в административните съдилища за 2023 година

Административни съдилища	Висящи дела в началото на периода	Образувани дела за периода	в т.ч.:Върнати за продължаване на съдопроизводството	**Всичко дела за разглеждане**	**Свършени дела**							**Общо свършени дела**	Свършени в срок дела:			**Висящи дела в края на периода**	Срок на изготвяне на съдебни актове			Обжалвани и протестирани дела	Резултати		
					Решени дела					Прекратени дела													
					Общо решени дела	в т.ч.администт.акт е : обявен за нищожен	изменен, отменен изцяло или отчасти	отхвърлено оспорването	уважени изцяло	Общо прекратени дела	в т.ч. по: спорази умения чл.178 АПК		до 1 м.	от 1 до 3м.	над 3 м.		до 1 м.	от 1 до 3м.	над 3 м.		Потвърдени	Отменени изцяло	Отменени частично
	1	*2*	*2а*	*3*	*4*	*4а*	*4б*	*4в*	*4г*	*5*	*5а*	*6*	*6а*	*6б*	*6в*	*7*	*8а*	*8б*	*8в*	*9*	*10а*	*10б*	*10в*
АдмС - София-град	1325	3385	53	4710	2264	44	443	1186	591	1150		3414	1131	919	1364	1296	2773	484	157	1802	1000	399	23
АдмС - София-област	138	244	8	382	188	8	99	81		110		298	147	76	75	84	246	51	1	110	79	33	3
АдмС - Благоевград	158	465	6	623	356	19	196	139	2	131	0	487	66	196	225	136	483	4	0	220	108	46	6
АдмС - Бургас	117	457	11	574	307	1	13	164	129	154		461	134	196	131	113	443	18		184	110	49	2
АдмС - Варна	155	488	7	643	305	2	9	139	155	211	0	516	127	222	167	127	267	27	11	178	100	34	2
АдмС - Велико Търново	48	270	1	318	142	5	8	59	70	123	0	265	109	94	62	53	254	7	4	101	64	24	2
АдмС - Видин	11	86	1	97	58	4	3	24	27	21		79	25	38	16	18	79			37	19	11	1
АдмС - Враца	35	187	1	222	114	12	7	39	56	76	0	190	77	84	29	32	177	12	1	65	49	16	4
АдмС - Габрово	17	97	1	114	52		23	29		27		79	21	45	13	35	79			46	16	8	5
АдмС - Добрич	63	147	2	210	105	3	53	49	0	57		162	35	53	74	48	162	0	0	58	44	15	2
АдмС - Кърджали	24	139	4	163	106	0	2	48	56	32	0	138	45	58	35	25	130	7	1	53	32	8	1
АдмС - Кюстендил	54	155		209	115	1	2	36	76	59		174	55	53	66	35	174				32	3	1
АдмС - Ловеч	71	215		286	75	1	6	34	34	91		166	52	56	58	120	153	4	9	41	33	10	
АдмС - Монтана	13	128	2	141	86	1	5	38	42	42	0	128	58	53	17	13	58	53	17	49	26	16	7
АдмС - Пазарджик	131	374	5	505	275	7	130	136	2	117	1	392	51	155	186	113	392			130	90	26	5
АдмС - Перник	34	241	1	275	144	9	3	76	56	68		212	72	116	24	63	212			48	32	13	
АдмС - Плевен	53	226	3	279	127	4	4	52	67	120	0	247	102	112	33	32	244	3	0	102	67	18	4
АдмС - Пловдив	199	564	8	763	430	5	16	207	202	179	0	609	108	228	273	154	539	50	20	302	134	70	3
АдмС - Разград	10	71	0	81	48	0	0	24	24	24	0	72	22	36	14	9	72	0	0	8	5	1	0
АдмС - Русе	30	150	0	180	84	2	4	40	38	64	0	148	52	67	28	32	147	0	0	59	45	7	2
АдмС - Силистра	19	68	2	87	46	2	23	21	0	18	0	64	12	22	30	23	64	0	0	15	11	8	1
АдмС - Сливен	49	200	4	249	170	0	23	87	60	44	0	214	42	106	66	35	214	0	0	100	62	24	2
АдмС - Смолян	22	115	4	137	80	1	42	37		41		121	83	25	13	16	121			62	24	20	1
АдмС - Стара Загора	59	252	4	311	153	1	13	66	73	97		250	68	98	84	61	242	8		112	68	22	4
АдмС - Търговище	12	122	2	134	74		4	26	44	25		99	34	48	17	35	95	4		30	19	10	1
АдмС - Хасково	116	465	6	581	359	5	15	190	149	97	0	456	154	155	147	125	432	20	4	191	93	27	5
АдмС - Шумен	24	74		98	56	0	1	20	35	19	0	75	15	37	23	23	75	0	0	32	31	1	0
АдмС - Ямбол	21	121		142	86	2	1	33	50	29		115	31	61	23	27	115			55	32	6	3

Приложение № 130

Частни административни дела в административните съдилища за 2023 година

Административни съдилища	Висящи дела в началото на периода	Образувани дела за периода	в т.ч.:Върнати за продължаване на съдопроизводството	**Всичко дела за разглеждане**	**Свършени дела**							**Общо свършени дела**	Свършени в срок дела:			**Висящи дела в края на периода**	Срок на изготвяне на съдебни актове			Обжалвани и протестирани дела	Резултати		
					Решени дела					Прекратени дела													
					Общо решени дела	в т.ч.администт.акт е :				Общо прекратени дела	в т.ч. по:		до 1 м.	от 1 до 3м.	над 3 м.		до 1 м.	от 1 до 3м.	над 3 м.		Потвърдени	Отмемени изцяло	Отменени частично
						обявен за нищожен	изменен, отменен изцяло или отчасти	отхвърлено оспорването	уважени изцяло		споразумения чл.178 АПК												
	1	*2*	*2а*	*3*	*4*	*4а*	*4б*	*4в*	*4г*	*5*	*5а*	*6*	*6а*	*6б*	*6в*	*7*	*8а*	*8б*	*8в*	*9*	*10а*	*10б*	*10в*
АдмС - София-град	15	1703	3	1718	1554	3	27	181	1343	139		1693	1689	1	3	25	1693	0	0	89	54	12	4
АдмС - София-област	1	41		42	26		7	11	8	16		42	40	1	1	0	40	2		6	3	2	
АдмС - Благоевград	0	164	0	164	162	0	10	19	133	2	0	164	158	5	1	0	164	0	0	9	6	1	0
АдмС - Бургас	5	284	1	289	256		4	36	216	30		286	275	8	3	3	286			19	11	4	1
АдмС - Варна	15	216	0	231	179	0	7	31	141	44	0	223	201	20	2	8	178	0	1	25	10	4	0
АдмС - Велико Търново	0	151	0	151	147	0	7	12	128	4	0	151	151	0	0	0	151	0	0	2	1	1	0
АдмС - Видин	0	26		26	24			10	14	1		25	25			1	25						
АдмС - Враца	1	24	0	25	23	0	1	4	18	2	0	25	24	0	1	0	24	1	0	0	0	0	0
АдмС - Габрово	0	36		36	31		2	2	27	5		36	36			0	36						
АдмС - Добрич	0	36	0	36	34	0	0	3	31	2		36	36	0	0	0	36	0	0	1	0	1	0
АдмС - Кърджали	0	21	0	21	19	0	0	1	18	2	0	21	21	0	0	0	21	0	0	4	1	1	0
АдмС - Кюстендил	1	40		41	40		4	6	30	1		41	40		1	0	41				1		
АдмС - Ловеч	4	68		72	46			27	19	11		57	54		3	15	57				2		
АдмС - Монтана	0	41	0	41	40	0	0	2	38	1	0	41	41	0	0	0	41	0	0	3	3	0	0
АдмС - Пазарджик	0	78		78	74		9	4	61	4		78	78			0	78			6	1	3	2
АдмС - Перник	0	129		129	129		8	12	109	0		129	129			0	129						
АдмС - Плевен	0	49	0	49	48	0	0	4	44	1	0	49	49	0	0	0	49	0	0	0	0	0	0
АдмС - Пловдив	8	224	1	232	180	0	2	55	123	38	0	218	186	0	32	14	216	2	0	30	15	2	1
АдмС - Разград	0	38	0	38	38	0	0	6	32	0	0	38	38	0	0	0	38	0	0	0	0	0	0
АдмС - Русе	1	135	0	136	127	0	10	19	98	9	0	136	130	6	0	0	136	0	0	6	5	0	0
АдмС - Силистра	2	32	0	34	33	0	0	7	26	0	0	33	32	1	0	1	33	0	0	3	3	0	0
АдмС - Сливен	0	55	0	55	55	0	0	2	53	0	0	55	55	0	0	0	55	0	0	1	0	1	1
АдмС - Смолян	0	27		27	27		6	7	14	0		27	27			0	27			3	1	1	
АдмС - Стара Загора	2	66		68	55	1	3	6	45	12		67	66	1		1	67			8	1	1	
АдмС - Търговище	0	32		32	29			2	27	3		32	30	2		0	32				1		
АдмС - Хасково	5	106	0	111	88	1	3	15	69	21	0	109	97	12	0	2	109	0	0	10	5	2	0
АдмС - Шумен	0	115		115	114	0	3	20	91	0	0	114	114	0	0	1	114	0	0	1	1	1	0
АдмС - Ямбол	0	25		25	22		1	4	17	3		25	24	1		0	25			3	1	1	

Приложение № 131

Общо касационни дела в административните съдилища за 2023 година

Административни съдилища	Висящи дела в началото на периода	Образувани дела за периода	в т.ч.:Върнати за продължаване на съдопроизводството	**Всичко дела за разглеждане**	**Свършени дела**							**Общо свършени дела**	Свършени в срок дела:			**Висящи дела в края на периода**	Срок на изготвяне на съдебни актове			Обжалвани и протестирани дела	Резултати		
					Решени дела					Прекратени дела													
					Общо решени дела	в т.ч.администт.акт е : обявен за нищожен	изменен, отменен изцяло или отчасти	отхвърлено оспорването	уважени изцяло	Общо прекратени дела	в т.ч. по: спорази умения чл.178 АПК		до 1 м.	от 1 до 3м.	над 3 м.		до 1 м.	от 1 до 3м.	над 3 м.		Потвърдени	Отмемени изцяло	Отменени частично
	1	*2*	*2а*	*3*	*4*	*4а*	*4б*	*4в*	*4г*	*5*	*5а*	*6*	*6а*	*6б*	*6в*	*7*	*8а*	*8б*	*8в*	*9*	*10а*	*10б*	*10в*
АдмС - София-град	598	2616	8	3214	2533	0	780	1748	5	175		2708	405	1821	482	506	2492	179	37	54	18	10	0
АдмС - София-област	78	505		583	459		172	4	283	33		492	461	26	5	91	478	14		5	1	1	
АдмС - Благоевград	73	899	0	972	683	0	173	504	6	96	0	779	98	536	145	193	776	3	0	35	7	2	0
АдмС - Бургас	86	760	2	846	560	1	11	390	158	56		616	97	400	119	230	599	17		22	14		
АдмС - Варна	187	1089	1	1276	993	1	68	627	297	103	0	1096	213	684	199	180	921	56	16	29	3	1	0
АдмС - Велико Търново	41	376	0	417	349	0	13	251	85	30	0	379	106	233	40	38	366	12	1	1	0	0	0
АдмС - Видин	27	321		348	270		6	150	114	58		328	127	172	29	20	328			1			
АдмС - Враца	44	301	0	345	252	1	13	143	95	55	0	307	77	179	51	38	307	0	0	1	0	0	0
АдмС - Габрово	29	175		204	162	4	66	92		18		180	29	134	17	24	180			10	2		
АдмС - Добрич	49	247	0	296	215	0	60	150	5	51		266	65	167	34	30	266	0	0	0	1	0	0
АдмС - Кърджали	28	181	0	209	156	0	3	114	39	12	0	168	25	102	41	41	166	2	0	0	0	0	0
АдмС - Кюстендил	46	322		368	288		12	174	102	42		330	67	226	37	38	330						
АдмС - Ловеч	6	169		175	106		2	84	20	15		121	38	63	20	54	107	9	5				
АдмС - Монтана	8	281	1	289	244	0	15	146	83	27	0	271	170	99	2	18	170	99	2	3	1	1	0
АдмС - Пазарджик	38	353	1	391	326		74	252		15		341	49	233	59	50	341			1		1	
АдмС - Перник	43	221		264	215		2	163	50	22		237	70	154	13	27	237						
АдмС - Плевен	44	407	1	451	314	2	52	192	68	59	0	373	110	224	39	78	369	3	0	22	10	1	0
АдмС - Пловдив	174	1163	0	1337	1112	0	24	840	248	31	0	1143	64	747	332	194	1116	27	0	8	2	0	0
АдмС - Разград	19	113	0	132	85	0	48	37	0	28	0	113	34	67	12	19	113	0	0	3	0	0	0
АдмС - Русе	49	493	0	542	324	0	6	212	106	106	0	430	106	303	21	112	430	0	0	32	8	0	0
АдмС - Силистра	17	105	0	122	78	0	0	42	36	25	0	103	24	53	26	19	103	0	0	2	0	0	0
АдмС - Сливен	25	182	0	207	163	0	5	122	36	11	0	174	14	150	10	33	174	0	0	3	0	0	0
АдмС - Смолян	11	129		140	114			75	39	13		127	124	3		13	127						
АдмС - Стара Загора	65	410		475	353		12	233	108	28		381	48	286	47	94	374	7		4			
АдмС - Търговище	18	111		129	85		2	58	25	26		111	52	57	2	18	111						
АдмС - Хасково	110	473	1	583	437	2	7	245	183	7	0	444	15	175	254	139	426	18	0	25	0	1	0
АдмС - Шумен	22	204		226	194	0	3	139	52	12	0	206	71	124	11	20	206	0	0	0	0	0	0
АдмС - Ямбол	13	149		162	112			87	25	22		134	43	89	2	28	134						

Приложение № 132

Наказателно административен характер дела в административните съдилища за 2023 година

Административни съдилища	Висящи дела в началото на периода	Образувани дела за периода	в т.ч.:Върнати за продължаване на съдопроизводството	**Всичко дела за разглеждане**	**Свършени дела**							**Общо свършени дела**	Свършени в срок дела:			**Висящи дела в края на периода**	Срок на изготвяне на съдебни актове			Обжалвани и протестирани дела	Резултати		
					Решени дела					Прекратени дела													
					Общо решени дела	в т.ч.администт.акт е : обявен за нищожен	изменен, отменен изцяло или отчасти	отхвърлено оспорването	уважени изцяло	Общо прекратени дела	в т.ч. по: спорази умения чл.178 АПК		до 1 м.	от 1 до 3м.	над 3 м.		до 1 м.	от 1 до 3м.	над 3 м.		Потвърдени	Отменени изцяло	Отменени частично
	1	*2*	*2а*	*3*	*4*	*4а*	*4б*	*4в*	*4г*	*5*	*5а*	*6*	*6а*	*6б*	*6в*	*7*	*8а*	*8б*	*8в*	*9*	*10а*	*10б*	*10в*
АдмС - София-град	560	2359	8	2919	2329	0	721	1605	3	144		2473	295	1740	438	446	2278	163	32	39	14	10	0
АдмС - София-област	75	488	1	563	445		169	4	272	32		477	449	24	4	86	463	14		3	1	1	
АдмС - Благоевград	73	886	0	959	675	0	168	501	6	93	0	768	91	534	143	191	765	3	0	35	7	2	0
АдмС - Бургас	79	727	2	806	531	1	10	367	153	51		582	93	377	112	224	568	14		22	14		
АдмС - Варна	181	1072	1	1253	976	1	65	617	293	99	0	1075	209	675	191	178	909	55	12	27	2	1	0
АдмС - Велико Търново	40	349	0	389	332	0	9	246	77	23	0	355	98	221	36	34	343	11	1	1	0	0	0
АдмС - Видин	27	319		346	269		6	150	113	57		326	125	172	29	20	326			1			
АдмС - Враца	39	265	0	304	225	1	12	123	89	43	0	268	61	169	38	36	268	0	0	1	0	0	0
АдмС - Габрово	29	170		199	160	4	66	90		16		176	26	133	17	23	176			10	2		
АдмС - Добрич	47	240	0	287	210	0	59	146	5	47		257	59	165	33	30	257	0	0	0	1	0	0
АдмС - Кърджали	23	168	0	191	142	0	3	105	34	10	0	152	19	95	38	39	151	1	0	0	0	0	0
АдмС - Кюстендил	45	311		356	280		12	168	100	39		319	64	222	33	37	319						
АдмС - Ловеч	6	155		161	102		1	83	18	7		109	31	59	19	52	96	8	5				
АдмС - Монтана	7	252	1	259	220	0	14	132	74	22	0	242	149	93	0	17	149	93	0	1	0	1	0
АдмС - Пазарджик	32	263		295	249		65	184		5		254	14	196	44	41							
АдмС - Перник	42	215		257	211		2	160	49	21		232	68	151	13	25	232						
АдмС - Плевен	44	395	1	439	306	1	47	192	66	57	0	363	107	217	39	76	360	3	0	22	10	1	0
АдмС - Пловдив	157	1040	0	1197	994	0	13	739	242	24	0	1018	57	664	297	179	995	23	0	7	2	0	0
АдмС - Разград	19	106	0	125	82	0	47	35	0	25	0	107	31	64	12	18	107	0	0	3	0	0	0
АдмС - Русе	49	432	0	481	321	0	6	209	106	50	0	371	68	283	20	110	371	0	0	0	8	0	0
АдмС - Силистра	17	92	0	109	75	0	0	40	35	16	0	91	17	52	22	18	91	0	0	0	0	0	0
АдмС - Сливен	24	171	0	195	157	0	3	120	34	8	0	165	12	147	6	30	165	0	0	3	0	0	0
АдмС - Смолян	11	126		137	111			74	37	13		124	121	3		13	124						
АдмС - Стара Загора	59	336		395	287		9	181	97	20		307	19	251	37	88	303	4		4			
АдмС - Търговище	18	110		128	84		1	58	25	26		110	52	56	2	18	110						
АдмС - Хасково	93	436	1	529	394	2	7	214	171	6	0	400	10	162	228	129	385	15	0	25	0	1	0
АдмС - Шумен	22	202		224	193	0	3	139	51	11	0	204	70	123	11	20	204	0	0	0	0	0	0
АдмС - Ямбол	10	131		141	102			79	23	15		117	31	84	2	24	117						

Приложение № 133

Други касационни дела в административните съдилища за 2023 година

Административни съдилища	Висящи дела в началото на периода	Образувани дела за периода	в т.ч.:Върнати за продължаване на съдопроизводството	**Всичко дела за разглеждане**	**Свършени дела**							**Общо свършени дела**	Свършени в срок дела:			**Висящи дела в края на периода**	Срок на изготвяне на съдебни актове			Обжалвани и протестирани дела	Резултати		
					Решени дела					Прекратени дела													
					Общо решени дела	в т.ч.администт.акт е : обявен за нищожен	изменен, отменен изцяло или отчасти	отхвърлено оспорването	уважени изцяло	Общо прекратени дела	в т.ч. по: споразумения чл.178 АПК		до 1 м.	от 1 до 3м.	над 3 м.		до 1 м.	от 1 до 3м.	над 3 м.		Потвърдени	Отмемени изцяло	Отменени частично
	1	*2*	*2а*	*3*	*4*	*4а*	*4б*	*4в*	*4г*	*5*	*5а*	*6*	*6а*	*6б*	*6в*	*7*	*8а*	*8б*	*8в*	*9*	*10а*	*10б*	*10в*
АдмС - София-град	38	257	0	295	204	0	59	143	2	31		235	110	81	44	60	214	16	5	15	4	0	0
АдмС - София-област	3	17		20	14		3		11	1		15	12	2	1	5	15			2			
АдмС - Благоевград	0	13	0	13	8	0	5	3	0	3	0	11	7	2	2	2	11	0	0	0	0	0	0
АдмС - Бургас	7	33		40	29		1	23	5	5		34	4	23	7	6	31	3					
АдмС - Варна	6	17	0	23	17	0	3	10	4	4	0	21	4	9	8	2	12	1	4	2	1	0	0
АдмС - Велико Търново	1	27	0	28	17	0	4	5	8	7	0	24	8	12	4	4	23	1	0	0	0	0	0
АдмС - Видин	0	2		2	1				1	1		2	2			0	2						
АдмС - Враца	5	36	0	41	27	0	1	20	6	12	0	39	16	10	13	2	39	0	0	0	0	0	0
АдмС - Габрово	0	5		5	2			2		2		4	3	1		1	4						
АдмС - Добрич	2	7	0	9	5	0	1	4	0	4		9	6	2	1	0	9	0	0	0	0	0	0
АдмС - Кърджали	5	13	0	18	14	0	0	9	5	2	0	16	6	7	3	2	15	1	0	0	0	0	0
АдмС - Кюстендил	1	11		12	8			6	2	3		11	3	4	4	1	11						
АдмС - Ловеч	0	14		14	4		1	1	2	8		12	7	4	1	2	11	1					
АдмС - Монтана	1	29	0	30	24	0	1	14	9	5	0	29	21	6	2	1	21	6	2	2	1	0	0
АдмС - Пазарджик	6	90	1	96	77		9	68		10		87	35	37	15	9				1		1	
АдмС - Перник	1	6		7	4			3	1	1		5	2	3		2	5						
АдмС - Плевен	0	12	0	12	8	1	5	0	2	2	0	10	3	7	0	2	10	0	0	0	0	0	0
АдмС - Пловдив	17	123	0	140	118	0	11	101	6	7	0	125	7	83	35	15	121	4	0	1	0	0	0
АдмС - Разград	0	7	0	7	3	0	1	2	0	3	0	6	3	3	0	1	6	0	0	0	0	0	0
АдмС - Русе	0	61	0	61	3	0	0	3	0	56	0	59	38	20	1	2	59	0	0	32	0	0	0
АдмС - Силистра	0	13	0	13	3	0	0	2	1	9	0	12	7	1	4	1	12	0	0	2	0	0	0
АдмС - Сливен	1	11	0	12	6	0	2	2	2	3	0	9	2	3	4	3	9	0	0	0	0	0	0
АдмС - Смолян	0	3		3	3			1	2	0		3	3			0	3						
АдмС - Стара Загора	6	74		80	66		3	52	11	8		74	29	35	10	6	71	3					
АдмС - Търговище	0	1		1	1		1			0		1		1		0	1						
АдмС - Хасково	17	37	0	54	43	0	0	31	12	1	0	44	5	13	26	10	41	3	0	0	0	0	0
АдмС - Шумен	0	2		2	1	0	0	0	1	1	0	2	1	1	0	0	2	0	0	0	0	0	0
АдмС - Ямбол	3	18		21	10			8	2	7		17	12	5		4	17						

Приложение № 134

Всичко дела в административните съдилища за 2023 година

Административни съдилища	Висящи дела в началото на периода	Образувани дела за периода	в т.ч.:Върнати за продължаване на съдопроизводството	**Всичко дела за разглеждане**	**Свършени дела**							**Общо свършени дела**	Свършени в срок дела:			**Висящи дела в края на периода**	Срок на изготвяне на съдебни актове			Обжалвани и протестирани дела	Резултати		
					Решени дела					Прекратени дела													
					Общо решени дела	в т.ч.администт.акт е :				Общо прекратени дела	в т.ч. по:		до 1 м.	от 1 до 3м.	над 3 м.		до 1 м.	от 1 до 3м.	над 3 м.		Потвърдени	Отмемени изцяло	Отменени частично
						обявен за нищожен	изменен, отменен изцяло или отчасти	отхвърлено оспорването	уважени изцяло		споразумения чл.178 АПК												
	1	*2*	*2а*	*3*	*4*	*4а*	*4б*	*4в*	*4г*	*5*	*5а*	*6*	*6а*	*6б*	*6в*	*7*	*8а*	*8б*	*8в*	*9*	*10а*	*10б*	*10в*
АдмС - София-град	4811	12550	172	17361	9683	93	1984	4793	2813	3120	0	12803	4957	3616	4230	4558	11018	1348	437	5217	2695	1133	240
АдмС - София-област	450	1463	21	1913	1117	19	488	297	313	382	0	1499	992	239	268	414	1340	151	8	370	268	101	17
АдмС - Благоевград	491	2129	28	2620	1578	29	566	830	153	437	0	2015	428	930	657	605	2008	7	0	508	287	110	16
АдмС - Бургас	496	2515	32	3011	1648	2	76	827	743	606	0	2254	750	897	607	757	2176	78	0	715	441	123	24
АдмС - Варна	833	2897	36	3730	2093	14	145	1056	878	892	0	2985	869	1260	856	745	1887	148	58	821	385	154	30
АдмС - Велико Търново	189	1169	6	1358	848	12	47	411	378	317	0	1165	508	442	215	193	1114	42	9	287	188	69	11
АдмС - Видин	74	616	6	690	489	7	14	243	225	135	0	624	254	277	93	66	624	0	0	91	58	29	2
АдмС - Враца	149	706	6	855	509	16	29	253	211	229	0	738	241	340	157	117	700	37	1	160	114	39	6
АдмС - Габрово	76	489	6	565	335	4	130	173	28	109	0	444	137	234	73	121	444	0	0	128	49	20	6
АдмС - Добрич	254	726	16	980	545	12	228	260	45	250	0	795	222	318	255	185	795	0	0	174	113	54	11
АдмС - Кърджали	162	675	6	837	623	3	17	244	359	81	0	704	127	420	157	133	683	20	1	148	86	16	6
АдмС - Кюстендил	178	721	0	899	581	1	23	282	275	189	0	770	225	351	194	129	770	0	0	0	90	20	2
АдмС - Ловеч	200	639	0	839	313	4	12	183	114	183	0	496	182	162	152	343	438	13	45	96	70	15	2
АдмС - Монтана	56	803	12	859	603	4	24	271	304	190	0	793	449	288	56	66	449	288	56	133	72	37	13
АдмС - Пазарджик	383	1251	24	1634	957	16	341	532	68	328	1	1285	292	525	468	349	1282	3	0	309	221	74	14
АдмС - Перник	138	791	2	929	607	15	17	300	275	167	0	774	324	355	95	155	774	0	0	117	100	29	8
АдмС - Плевен	197	1070	11	1267	674	6	64	346	258	374	0	1048	412	453	183	219	1037	10	0	241	153	35	5
АдмС - Пловдив	1029	3193	23	4222	2647	18	208	1515	906	588	1	3235	567	1252	1416	987	2850	283	102	1037	542	216	40
АдмС - Разград	78	321	0	399	274	1	52	107	114	77	0	351	128	168	55	48	351	0	0	41	23	8	4
АдмС - Русе	197	1237	4	1434	807	7	38	406	356	374	0	1181	421	570	190	253	1181	0	0	248	200	39	12
АдмС - Силистра	80	315	7	395	228	2	57	107	62	79	0	307	88	118	101	88	307	0	0	60	42	17	7
АдмС - Сливен	143	647	5	790	535	0	41	285	209	130	0	665	181	338	146	125	665	0	0	211	121	40	10
АдмС - Смолян	89	446	9	535	354	4	104	189	57	113	1	467	325	85	57	68	467	0	0	166	94	54	13
АдмС - Стара Загора	286	1160	25	1446	832	6	53	464	309	335	0	1167	302	555	310	279	1118	49	0	365	191	62	18
АдмС - Търговище	66	418	4	484	291	0	16	130	145	118	0	409	195	169	45	75	399	10	0	85	46	21	5
АдмС - Хасково	414	1410	18	1824	1163	18	42	548	555	249	0	1412	327	500	585	412	1327	69	16	412	191	56	9
АдмС - Шумен	100	570	0	670	488	0	12	254	222	86	0	574	263	219	92	96	574	0	0	106	84	10	5
АдмС - Ямбол	75	492	8	567	342	3	6	195	138	126	0	468	164	229	75	99	468	0	0	163	91	31	8

Приложение № 135

Резултати от върнати обжалвани и протестирани дела в административните съдилища за 2023 година

Административни съдилища	Всичко дела			От тях решени			От тях прекратени		
	Потвърдени	Отменени изцяло	Отменени частично	Потвърдени	Отменени изцяло	Отменени частично	Потвърдени	Отменени изцяло	Отменени частично
АдмС - София-град	2695	1133	240	1882	815	221	813	318	19
АдмС - София-област	268	101	17	198	79	14	70	22	3
АдмС - Благоевград	287	110	16	203	70	14	84	40	2
АдмС - Бургас	441	123	24	293	87	17	148	36	7
АдмС - Варна	385	154	30	306	117	29	79	37	1
АдмС - Велико Търново	188	69	11	126	52	9	62	17	2
АдмС - Видин	58	29	2	46	20	2	12	9	
АдмС - Враца	114	39	6	70	27	4	44	12	2
АдмС - Габрово	49	20	6	31	10	6	18	10	
АдмС - Добрич	113	54	11	71	32	9	42	22	2
АдмС - Кърджали	86	16	6	69	10	6	17	6	0
АдмС - Кюстендил	90	20	2	82	17	2	8	3	
АдмС - Ловеч	70	15	2	51	14	2	19	1	
АдмС - Монтана	72	37	13	53	20	9	19	17	4
АдмС - Пазарджик	221	74	14	192	57	13	29	17	1
АдмС - Перник	100	29	8	74	26	8	26	3	0
АдмС - Плевен	153	35	5	91	19	4	62	16	1
АдмС - Пловдив	542	216	40	403	162	37	139	54	3
АдмС - Разград	23	8	4	22	6	3	1	2	1
АдмС - Русе	200	39	12	150	27	11	50	12	1
АдмС - Силистра	42	17	7	34	12	7	8	5	0
АдмС - Сливен	121	40	10	107	36	10	14	4	0
АдмС - Смолян	94	54	13	94	54	13			
АдмС - Стара Загора	191	62	18	153	42	16	38	20	2
АдмС - Търговище	46	21	5	37	16	4	9	5	1
АдмС - Хасково	191	56	9	164	41	9	27	15	0
АдмС - Шумен	84	10	5	69	7	5	15	3	0
АдмС - Ямбол	91	31	8	67	19	7	24	12	1

Приложение № 136

Брой съдии по щат
Натовареност по щат и действителна натовареност на съдиите
в административните съдилища
за 2023 година

Административни съдилища	Брой съдии по щат	Натовареност по щат		Отработени човекомесеци	Действителна натовареност	
		Към всичко дела за разглеждане	Към свършени дела		Към всичко дела за разглеждане	Към свършени дела
АдмС - София-град	84	17,22	12,70	980	17,72	13,06
АдмС - София-област	14	11,39	8,92	168	11,39	8,92
АдмС - Благоевград	12	18,19	13,99	137	19,12	14,71
АдмС - Бургас	19	13,21	9,89	219	13,75	10,29
АдмС - Варна	25	12,43	9,95	292	12,77	10,22
АдмС - Велико Търново	9	12,57	10,79	108	12,57	10,79
АдмС - Видин	6	9,58	8,67	60	11,50	10,40
АдмС - Враца	5	14,25	12,30	56	15,27	13,18
АдмС - Габрово	4	11,77	9,25	48	11,77	9,25
АдмС - Добрич	6	13,61	11,04	68	14,41	11,69
АдмС - Кърджали	4	17,44	14,67	48	17,44	14,67
АдмС - Кюстендил	6	12,49	10,69	72	12,49	10,69
АдмС - Ловеч	5	13,98	8,27	56	14,98	8,86
АдмС - Монтана	5	14,32	13,22	60	14,32	13,22
АдмС - Пазарджик	9	15,13	11,90	89	18,36	14,44
АдмС - Перник	7	11,06	9,21	72	12,90	10,75
АдмС - Плевен	10	10,56	8,73	110	11,52	9,53
АдмС - Пловдив	23	15,30	11,72	266	15,87	12,16
АдмС - Разград	4	8,31	7,31	48	8,31	7,31
АдмС - Русе	9	13,28	10,94	104	13,79	11,36
АдмС - Силистра	4	8,23	6,40	37	10,68	8,30
АдмС - Сливен	6	10,97	9,24	69	11,45	9,64
АдмС - Смолян	5	8,92	7,78	49	10,92	9,53
АдмС - Стара Загора	8	15,06	12,16	96	15,06	12,16
АдмС - Търговище	4	10,08	8,52	48	10,08	8,52
АдмС - Хасково	9	16,89	13,07	108	16,89	13,07
АдмС - Шумен	6	9,31	7,97	68	9,85	8,44
АдмС - Ямбол	4	11,81	9,75	56	10,13	8,36

Брой постановени решения по чл. 172, ал. 1 от АПК в административните съдилища за 2023 година

Административни съдилища	Брой решения
АдмС - София-град	5764
АдмС - София-област	1340
АдмС - Благоевград	740
АдмС - Бургас	825
АдмС - Варна	929
АдмС - Велико Търново	584
АдмС - Видин	191
АдмС - Враца	242
АдмС - Габрово	264
АдмС - Добрич	279
АдмС - Кърджали	431
АдмС - Кюстендил	251
АдмС - Ловеч	151
АдмС - Монтана	321
АдмС - Пазарджик	530
АдмС - Перник	392
АдмС - Плевен	668
АдмС - Пловдив	1380
АдмС - Разград	139
АдмС - Русе	345
АдмС - Силистра	115
АдмС - Сливен	315
АдмС - Смолян	243
АдмС - Стара Загора	445
АдмС - Търговище	281
АдмС - Хасково	664
АдмС - Шумен	185
АдмС - Ямбол	230

Брой постановени решения по КНАХД в административните съдилища за 2023 година

Административни съдилища	Брой решения
АдмС - София-град	2134
АдмС - София-област	445
АдмС - Благоевград	650
АдмС - Бургас	481
АдмС - Варна	924
АдмС - Велико Търново	332
АдмС - Видин	257
АдмС - Враца	197
АдмС - Габрово	176
АдмС - Добрич	202
АдмС - Кърджали	133
АдмС - Кюстендил	270
АдмС - Ловеч	96
АдмС - Монтана	204
АдмС - Пазарджик	235
АдмС - Перник	215
АдмС - Плевен	369
АдмС - Пловдив	1074
АдмС - Разград	75
АдмС - Русе	303
АдмС - Силистра	69
АдмС - Сливен	152
АдмС - Смолян	111
АдмС - Стара Загора	284
АдмС - Търговище	85
АдмС - Хасково	382
АдмС - Шумен	171
АдмС - Ямбол	112

Приложение № 137

Административни съдилища
Съотношение на видовете дела за РАЗГЛЕЖДАНЕ
за 2021, 2022 и 2023 година

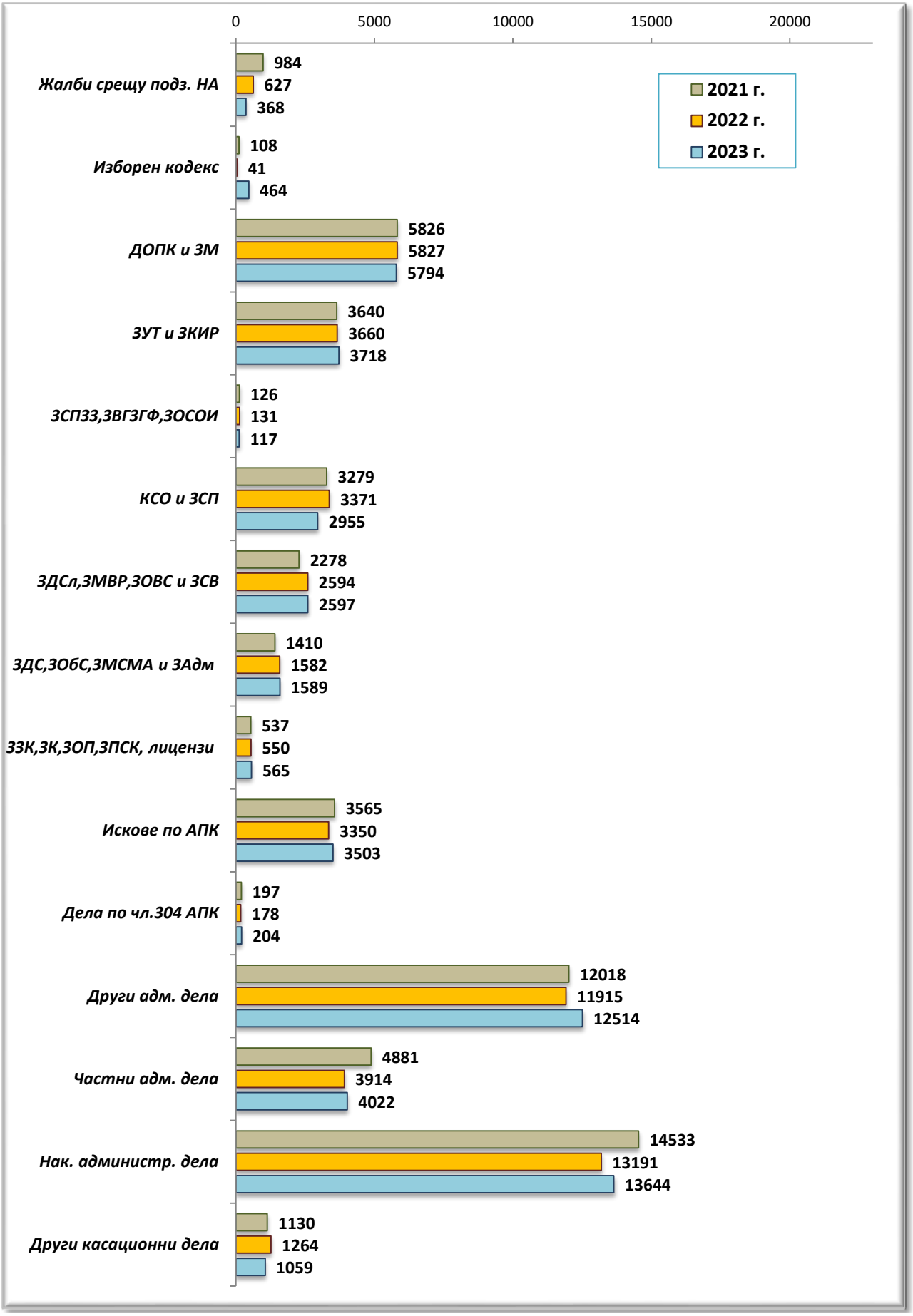

Приложение № 138

Административни съдилища
Дялово разпределение на видовете дела
към общия брой ДЕЛА за РАЗГЛЕЖДАНЕ
за 2023 година

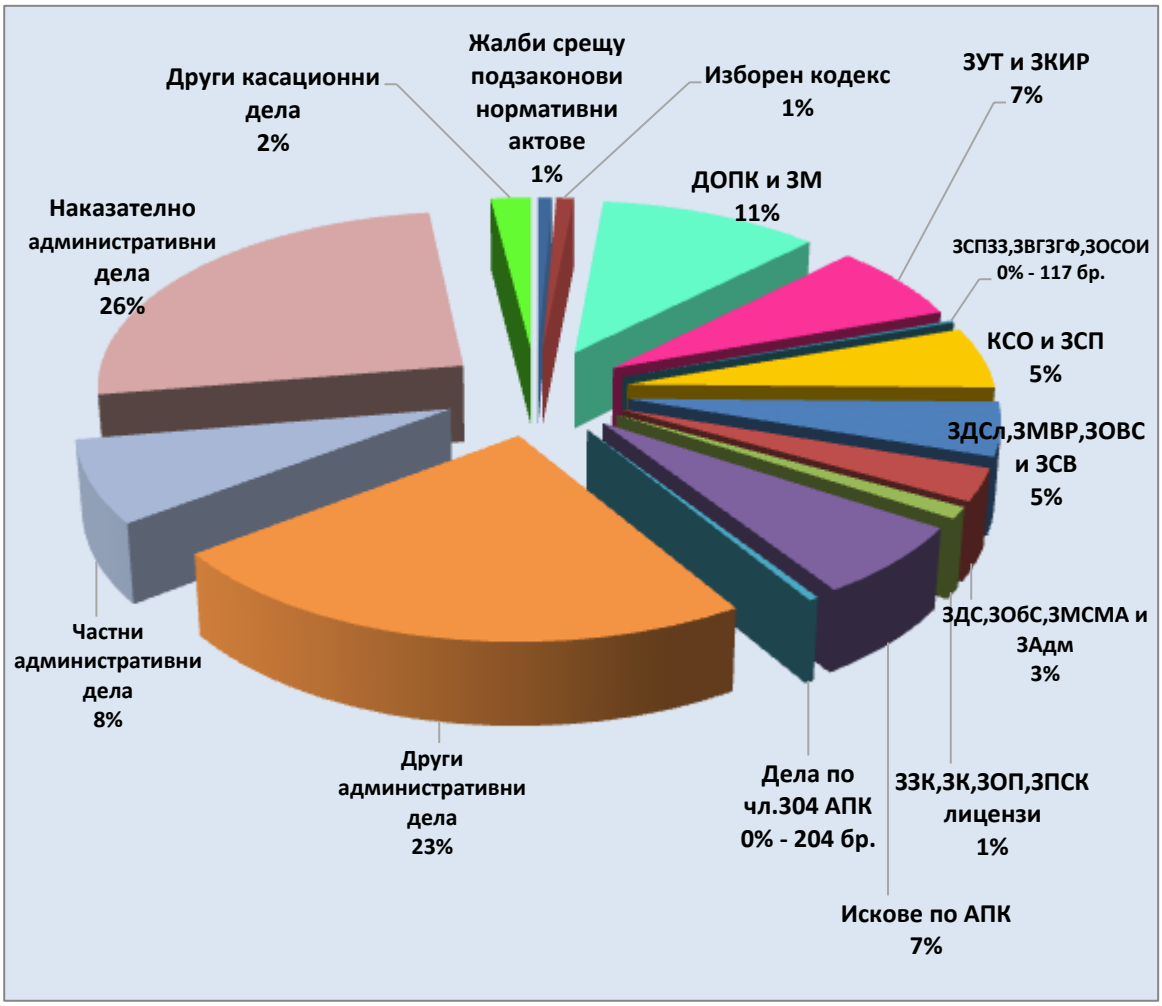

	Видове дела	*брой*
1.	Жалби срещу подзаконови нормативни актове	368
2.	Изборен кодекс	464
3.	ДОПК и ЗМ	5794
4.	ЗУТ и ЗКИР	3718
5.	ЗСПЗЗ,ЗВГЗГФ,ЗОСОИ	117
6.	КСО и ЗСП	2955
7.	ЗДСл,ЗМВР,ЗОВС и ЗСВ	2597
8.	ЗДС,ЗОбС,ЗМСМА и ЗАдм	1589
9.	ЗЗК,ЗК,ЗОП,ЗПСК, лицензи	565
10.	Искове по АПК	3503
11.	Дела по чл.304 АПК	204
12.	Други административни дела	12514
13.	Частни административни дела	4022
14.	Наказателно административни дела	13644
15.	Други касационни дела	1059
	ВСИЧКО ДЕЛА	**53 113**

Приложение № 139

Административни съдилища
Дялово разпределение на видовете дела
към общия брой СВЪРШЕНИ ДЕЛА
за 2023 година

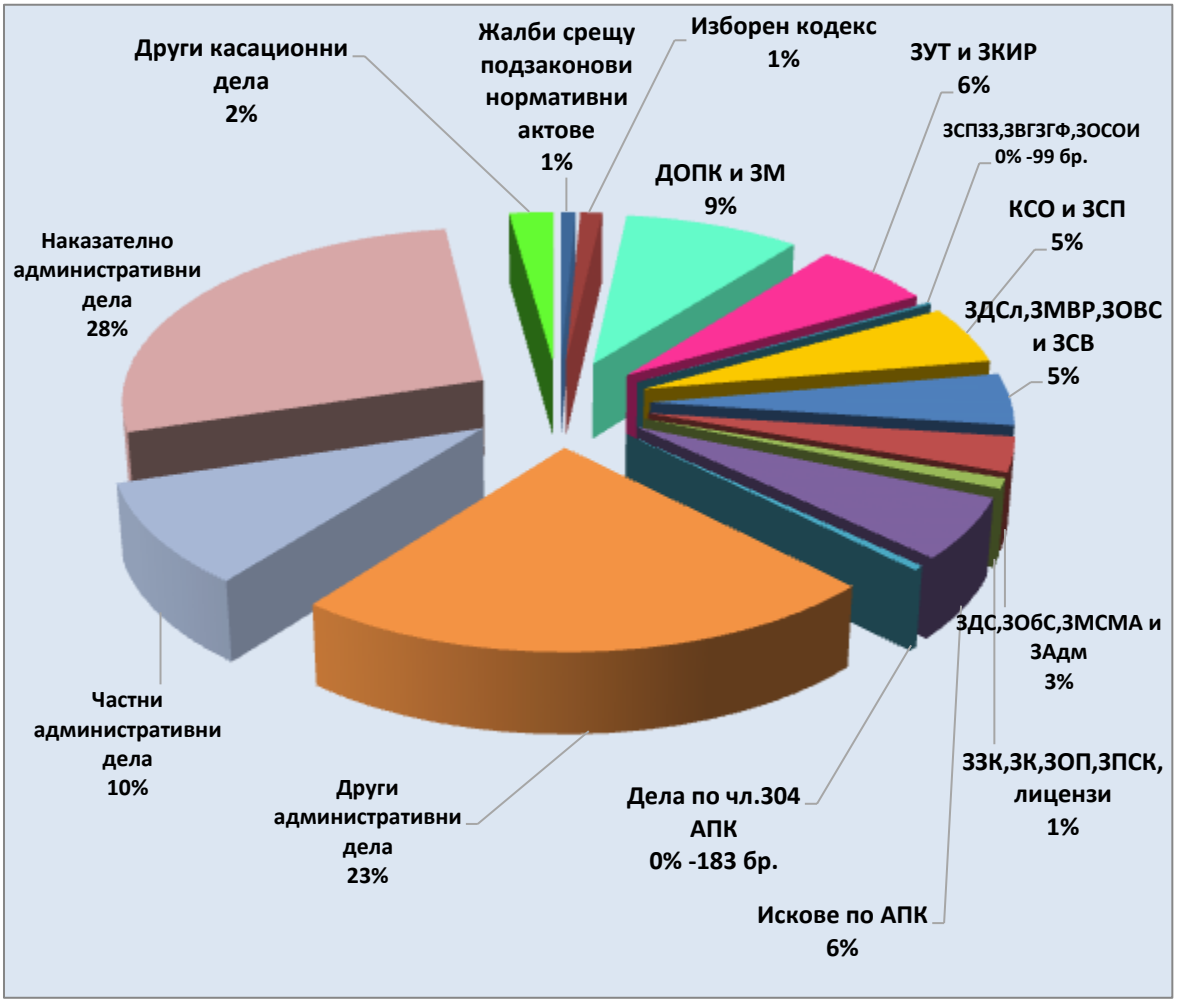

	Видове дела	*брой*
1.	Жалби срещу подзаконови нормативни актове	305
2.	Изборен кодекс	453
3.	ДОПК и ЗМ	3 664
4.	ЗУТ и ЗКИР	2 506
5.	ЗСПЗЗ,ЗВГЗГФ,ЗОСОИ	99
6.	КСО и ЗСП	2 217
7.	ЗДСл,ЗМВР,ЗОВС и ЗСВ	1 984
8.	ЗДС,ЗОбС,ЗМСМА и ЗАдм	1 322
9.	ЗЗК,ЗК,ЗОП,ЗПСК, лицензи	393
10.	Искове по АПК	2 362
11.	Дела по чл.304 АПК	183
12.	Други административни дела	9 631
13.	Частни административни дела	3 951
14.	Наказателно административни дела	11 442
15.	Други касационни дела	916
	ВСИЧКО ДЕЛА	**41 428**

Приложение № 140

Административни съдилища
Натовареност по щат на съдиите за 2023 година
към всичко ДЕЛА за РАЗГЛЕЖДАНЕ

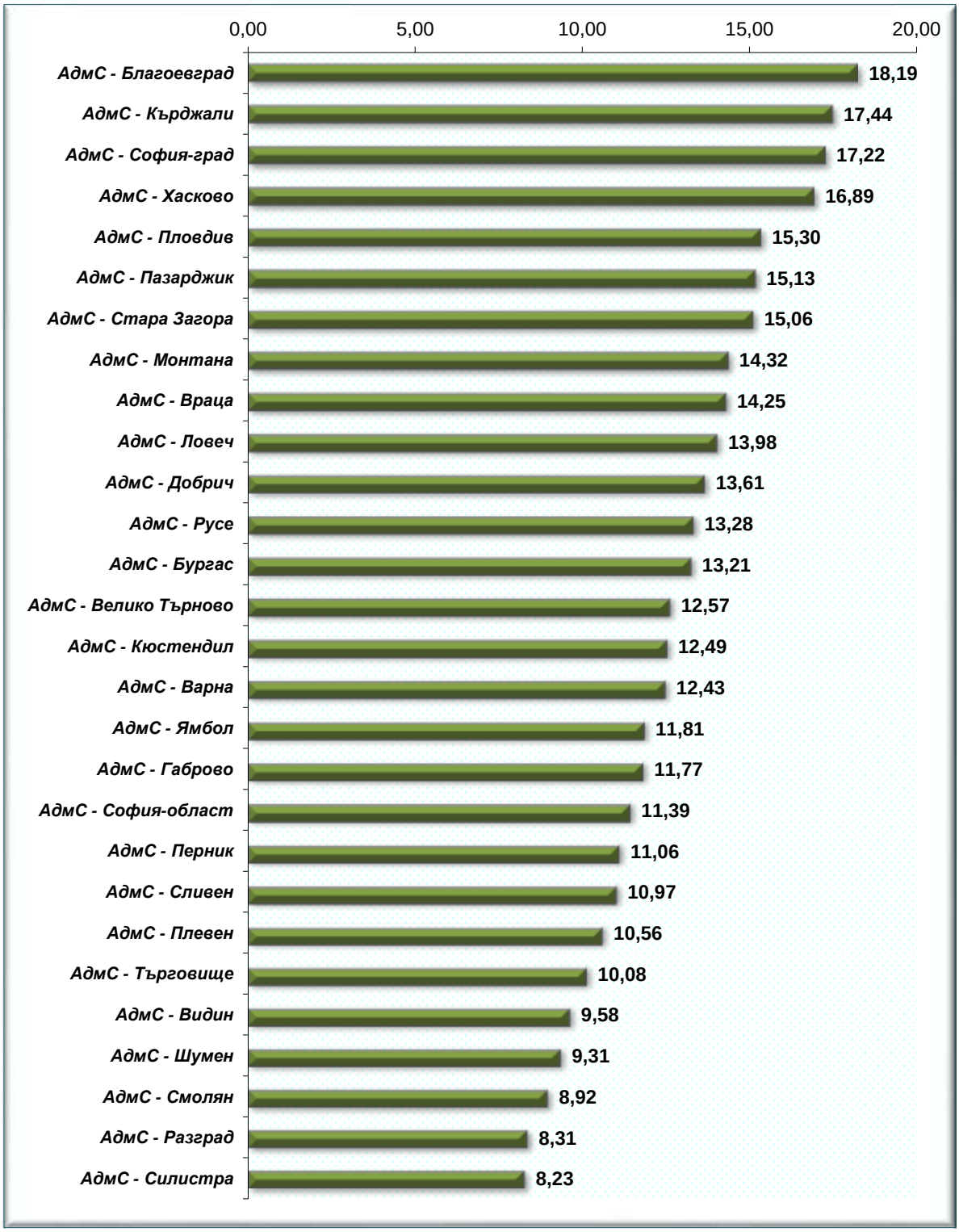

Приложение № 141

Административни съдилища
Натовареност по щат на съдиите за 2023 година
към всичко СВЪРШЕНИ ДЕЛА



Приложение № 142

Административни съдилища
Действителна натовареност на съдиите за 2023 година
към всичко дела за РАЗГЛЕЖДАНЕ

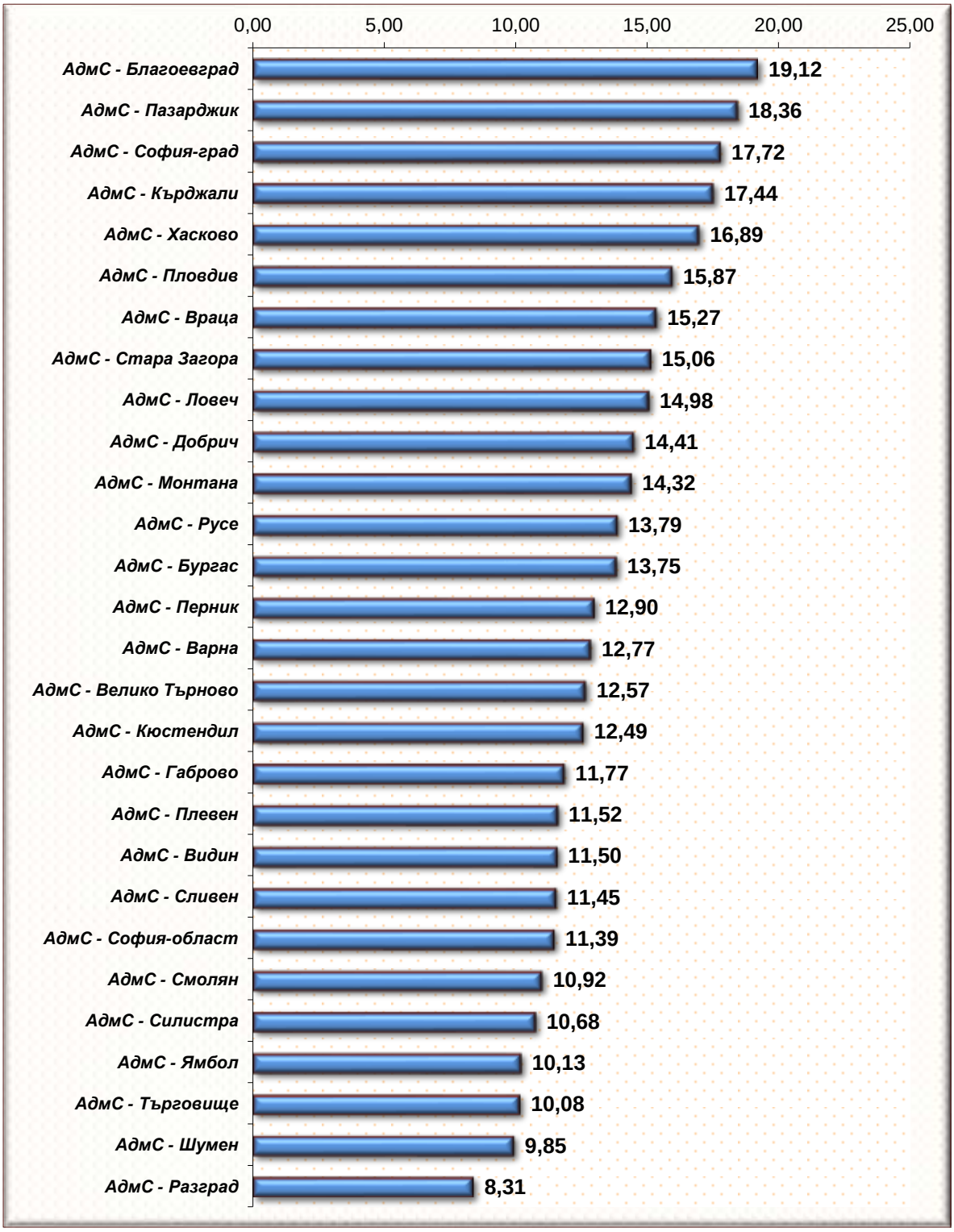

Приложение № 143
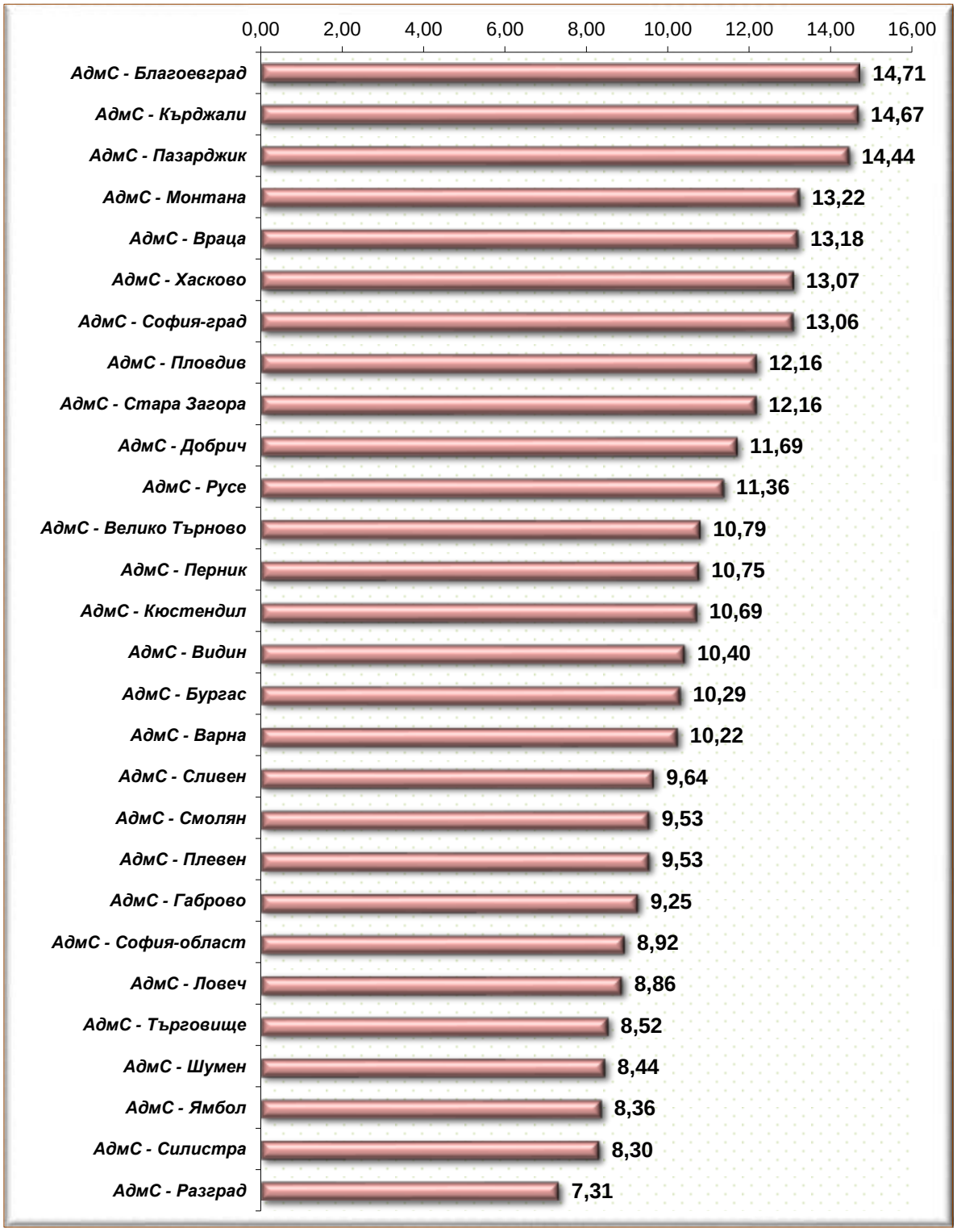
Административни съдилища
Действителна натовареност на съдиите за 2023 година
към всичко СВЪРШЕНИ ДЕЛА