ОБОБЩЕНИ СТАТИСТИЧЕСКИ ТАБЛИЦИ ЗА ДЕЙНОСТТА НА СЪДИЛИЩАТА

за I полугодие на 2024 година

- **Приложение № 1**
  Обобщен отчет за дейността на апелативните, окръжните, военните, районните и административните съдилища за I полугодие на 2024 година.
- **Приложение № 2**
  Таблица за натовареността на магистратите в съдилищата за I полугодие на 2024 година.
- **Приложение № 3**
  Отчет за дейността на апелативните съдилища, включително Военно–апелативния съд за I полугодие на 2024 година.
- **Приложение № 4**
  Въззивни граждански дела, Въззивни търговски дела, Частни граждански дела II инстанция, Жалби за бавност в апелативните съдилища за I полугодие на 2024 година.
- **Приложение № 5**
  Частни дела по чл. 274, ал. 2 ГПК, Общо граждански дела, Въззивни наказателни дела, Наказателни частен характер дела в апелативните съдилища за I полугодие на 2024 година.
- **Приложение № 6**
  Частни наказателни дела II инстанция, Частни наказателни дела по чл. 243 НПК, Административни наказателни дела в апелативните съдилища за I полугодие на 2024 година.
- **Приложение № 7**
  Наказателни дела за възобновяване, Общо наказателни дела и Всичко дела в апелативните съдилища за I полугодие на 2024 година.
- **Приложение № 8**
  Брой съдии по щат, натовареност по щат и действителна натовареност на съдиите в апелативните съдилища. Брой дадени разрешения за използване на Специални разузнавателни средства (СРС) от апелативните съдилища за I полугодие на 2024 година.
- **Приложение № 9**
  Графика за съотношението на видовете дела за разглеждане в апелативните съдилища за I полугодие на 2022, 2023 и 2024 година.
- **Приложение № 10**
  Графика за съотношението на видовете свършени дела в апелативните съдилища за I полугодие на 2022, 2023 и 2024 година.
- **Приложение № 11**
  Графика за дяловото разпределение на видовете дела към общия брой дела за разглеждане в апелативните съдилища за I полугодие на 2024 година.
- **Приложение № 12**
  Графика за дяловото разпределение на видовете дела към общия брой свършени дела в апелативните съдилища за I полугодие на 2024 година.
- **Приложение № 13**
  Графика за натовареността по щат на съдиите към делата за разглеждане и към свършените дела в апелативните съдилища за I полугодие на 2024 година.

- **Приложение № 14**
  Графика за действителната натовареност на съдиите към делата за разглеждане и към свършените дела в апелативните съдилища за I полугодие на 2024 година.
- **Приложение № 15**
  Отчет по граждански и търговски дела на апелативните съдилища за I полугодие на 2024 година. Брой постановени решения по чл. 235, ал. 5 от ГПК, след проведено открито съдебно заседание за I полугодие на 2024 година.
- **Приложение № 16**
  Графика за териториалното разпределение на гражданските дела по апелативни райони за I полугодие на 2024 година.
- **Приложение № 17**
  Отчет по наказателни дела на апелативните съдилища за I полугодие на 2024 година. Брой постановени присъди и брой постановени решения по НАХД за I полугодие на 2024 година.
- **Приложение № 18**
  Графика за териториалното разпределение на наказателни дела по апелативни райони за I полугодие на 2024 година.
- **Приложение № 19**
  Отчет за дейността на военните съдилища за I полугодие на 2024 година.
- **Приложение № 20**
  Наказателни общ характер дела, Наказателни частен характер дела, Дела по чл.78а НК и Частни наказателни дела във военните съдилища за I полугодие на 2024 година.
- **Приложение № 21**
  Разпити, Всичко дела, Брой съдии по щат, натовареност по щат и действителна натовареност на съдиите във военните съдилища за I полугодие на 2024 година. Брой дадени разрешения за използване на Специални разузнавателни средства (СРС) от военните съдилища за I полугодие на 2024 година.
- **Приложение № 22**
  Графика за съотношението на видовете дела за разглеждане във военните съдилища за I полугодие на 2022, 2023 и 2024 година.
- **Приложение № 23**
  Графика за съотношението на видовете свършени дела във военните съдилища за I полугодие на 2022, 2023 и 2024 година.
- **Приложение № 24**
  Графика за дяловото разпределение на видовете дела към общия брой дела за разглеждане във военните съдилища за I полугодие на 2024 година.
- **Приложение № 25**
  Графика за дяловото разпределение на видовете дела към общия брой свършени дела във военните съдилища за I полугодие на 2024 година.
- **Приложение № 26**
  Графика за натовареността по щат на съдиите към делата за разглеждане и към свършените дела във военните съдилища за I полугодие на 2024 година.
- **Приложение № 27**
  Графика за действителната натовареност на съдиите към делата за разглеждане и към свършените дела във военните съдилища за I полугодие на 2024 година.

- **Приложение № 28**
  Отчет по наказателни дела на военните съдилища за I полугодие на 2024 година. Брой постановени присъди и брой постановени решения по НАХД за I полугодие на 2024 година.
- **Приложение № 29**
  Графика за дяловото разпределение на наказателните дела по видове престъпления във военните съдилища за I полугодие на 2024 година.
- **Приложение № 30**
  Отчет за дейността на окръжните съдилища, включително Софийски градски съд за I полугодие на 2024 година.
- **Приложение № 31**
  Граждански дела I инстанция в окръжните съдилища за I полугодие на 2024 година.
- **Приложение № 32**
  Частни граждански дела I инстанция, без жалби за бавност в окръжните съдилища за I полугодие на 2024 година.
- **Приложение № 33**
  Разгледани жалби за бавност в окръжните съдилища за I полугодие на 2024 година.
- **Приложение № 34**
  Въззивни граждански дела в окръжните съдилища за I полугодие на 2024 година.
- **Приложение № 35**
  Частни граждански дела II инстанция в окръжните съдилища за I полугодие на 2024 година.
- **Приложение № 36**
  Търговски дела в окръжните съдилища за I полугодие на 2024 година.
- **Приложение № 37**
  Фирмени дела в окръжните съдилища за I полугодие на 2024 година.
- **Приложение № 38**
  Общо граждански дела в окръжните съдилища за I полугодие на 2024 година.
- **Приложение № 39**
  Наказателни общ характер дела в окръжните съдилища за I полугодие на 2024 година.
- **Приложение № 40**
  Частни наказателни дела I инстанция в окръжните съдилища за I полугодие на 2024 година.
- **Приложение № 41**
  Частни наказателни дела – Разпити в окръжните съдилища за I полугодие на 2024 година.
- **Приложение № 42**
  Въззивни наказателни дела в окръжните съдилища за I полугодие на 2024 година.
- **Приложение № 43**
  Частни наказателни дела II инстанция в окръжните съдилища за I полугодие на 2024 година.
- **Приложение № 44**
  Касационни дела и отмяна по чл. 63 и чл. 70 ЗАНН в окръжните съдилища за I полугодие на 2024 година.
- **Приложение № 45**
  Административно-наказателен характер дела в окръжните съдилища за I полугодие на 2024 година.

- **Приложение № 46**
  Общо наказателни дела в окръжните съдилища за I полугодие на 2024 година.
- **Приложение № 47**
  Всичко дела в окръжните съдилища за I полугодие на 2024 година.
- **Приложение № 48**
  Брой съдии по щат, натовареност по щат и действителна натовареност на съдиите в окръжните съдилища за I полугодие на 2024 година.
- **Приложение № 49**
  Постановени решения за промени по фирмени дела и решения по дела за несъстоятелност в окръжните съдилища за I полугодие на 2024 година.
- **Приложение № 50**
  Брой дадени разрешения за използване на Специални разузнавателни средства (СРС) от окръжните съдилища за I полугодие на 2024 година.
- **Приложение № 51**
  Графика за съотношението на видовете дела за разглеждане в окръжните съдилища за I полугодие на 2022, 2023 и 2024 година.
- **Приложение № 52**
  Графика за съотношението на видовете свършени дела в окръжните съдилища за I полугодие на 2022, 2023 и 2024 година.
- **Приложение № 53**
  Графика за дяловото разпределение на видовете дела към общия брой дела за разглеждане в окръжните съдилища за I полугодие на 2024 година.
- **Приложение № 54**
  Графика за дяловото разпределение на видовете дела към общия брой свършени дела в окръжните съдилища за I полугодие на 2024 година.
- **Приложение № 55**
  Графика за натовареността по щат на съдиите към делата за разглеждане и към свършените дела в окръжните съдилища за I полугодие на 2024 година.
- **Приложение № 56**
  Графика за действителната натовареност на съдиите към делата за разглеждане и към свършените дела в окръжните съдилища за I полугодие на 2024 година.
- **Приложение № 57**
  Отчет по граждански и търговски дела I инстанция на окръжните съдилища за I полугодие на 2024 година. Брой постановени решения по чл. 235, ал. 5 от ГПК, след проведено открито съдебно заседание за I полугодие на 2024 година.
- **Приложение № 58**
  Отчет по граждански дела II инстанция на окръжните съдилища за I полугодие на 2024 година. Брой постановени решения по чл. 235, ал. 5 от ГПК, след проведено открито съдебно заседание за I полугодие на 2024 година.
- **Приложение № 59**
  Графика за териториалното разпределение на гражданските дела II инстанция по окръжни райони за I полугодие на 2024 година.
- **Приложение № 60**
  Отчет по наказателни дела I инстанция на окръжните съдилища за I полугодие на 2024

година. Брой постановени присъди и брой постановени решения по НАХД за I полугодие на 2024 година.

- **Приложение № 61**
  Отчет по наказателни дела II инстанция на окръжните съдилища за I полугодие на 2024 година. Брой постановени присъди и брой постановени решения по НАХД за I полугодие на 2024 година.
- **Приложение № 62**
  Графика за териториалното разпределение на наказателни дела II инстанция по окръжни райони за I полугодие на 2024 година.
- **Приложение № 63**
  Отчет за дейността на районните съдилища в областните центрове, включително и Софийски районен съд за I полугодие на 2024 година.
- **Приложение № 64**
  Граждански дела по общия ред в районните съдилища в областните центрове за I полугодие на 2024 година.
- **Приложение № 65**
  Производства по чл. 310 ГПК в районните съдилища в областните центрове за I полугодие на 2024 година.
- **Приложение № 66**
  Административни дела по ЗСПЗЗ и ЗВГЗГФ в районните съдилища в областните центрове за I полугодие на 2024 година.
- **Приложение № 67**
  Частни граждански дела в районните съдилища в областните центрове за I полугодие на 2024 година.
- **Приложение № 68**
  Дела по чл. 410 и чл. 417 ГПК в районните съдилища в областните центрове за I полугодие на 2024 година.
- **Приложение № 69**
  Други граждански дела в районните съдилища в областните центрове за I полугодие на 2024 година.
- **Приложение № 70**
  Общо граждански дела в районните съдилища в областните центрове за I полугодие на 2024 година.
- **Приложение № 71**
  Наказателни общ характер дела в районните съдилища в областните центрове за I полугодие на 2024 година.
- **Приложение № 72**
  Наказателни частен характер дела в районните съдилища в областните центрове за I полугодие на 2024 година.
- **Приложение № 73**
  Дела по чл. 78а НК в районните съдилища в областните центрове за I полугодие на 2024 година.
- **Приложение № 74**
  Частни наказателни дела в районните съдилища в областните центрове за I полугодие на 2024 година.

- **Приложение № 75**
  Разпити в районните съдилища в областните центрове за I полугодие на 2024 година.
- **Приложение № 76**
  Административнонаказателен характер дела в районните съдилища в областните центрове за I полугодие на 2024 година.
- **Приложение № 77**
  Общо наказателни дела в районните съдилища в областните центрове за I полугодие на 2024 година.
- **Приложение № 78**
  Всичко дела в районните съдилища в областните центрове за I полугодие на 2024 година.
- **Приложение № 79**
  Брой съдии по щат, натовареност по щат и действителна натовареност на съдиите в районните съдилища в областните центрове за I полугодие на 2024 година.
- **Приложение № 80**
  Графика за съотношението на видовете дела за разглеждане в районните съдилища в областните центрове за I полугодие на 2022, 2023 и 2024 година.
- **Приложение № 81**
  Графика за съотношението на видовете свършени дела в районните съдилища в областните центрове за I полугодие на 2022, 2023 и 2024 година.
- **Приложение № 82**
  Графика за дяловото разпределение на видовете дела към общия брой дела за разглеждане в районните съдилища в областните центрове за I полугодие на 2024 година.
- **Приложение № 83**
  Графика за дяловото разпределение на видовете дела към общия брой свършени дела в районните съдилища в областните центрове за I полугодие на 2024 година.
- **Приложение № 84**
  Графика за натовареност по щат на съдиите към делата за разглеждане и към свършените дела в районните съдилища в областните центрове за I полугодие на 2024 година.
- **Приложение № 85**
  Графика за действителната натовареност на съдиите към делата за разглеждане и към свършените дела в районните съдилища в областните центрове за I полугодие на 2024 година.
- **Приложение № 86**
  Отчет за дейността на районните съдилища извън областните центрове за I полугодие на 2024 година.
- **Приложение № 87**
  Граждански дела по общия ред в районните съдилища извън областните центрове за I полугодие на 2024 година.
- **Приложение № 88**
  Производства по чл. 310 ГПК в районните съдилища извън областните центрове за I полугодие на 2024 година.
- **Приложение № 89**
  Административни дела по ЗСПЗЗ и ЗВГЗГФ в районните съдилища извън областните центрове за I полугодие на 2024 година.

- **Приложение № 90**
  Частни граждански дела в районните съдилища извън областните центрове за I полугодие на 2024 година.
- **Приложение № 91**
  Дела по чл. 410 и чл. 417 ГПК в районните съдилища извън областните центрове за I полугодие на 2024 година.
- **Приложение № 92**
  Други граждански дела в районните съдилища извън областните центрове за I полугодие на 2024 година.
- **Приложение № 93**
  Общо граждански дела в районните съдилища извън областните центрове за I полугодие на 2024 година.
- **Приложение № 94**
  Наказателни общ характер дела в районните съдилища извън областните центрове за I полугодие на 2024 година.
- **Приложение № 95**
  Наказателни частен характер дела в районните съдилища извън областните центрове за I полугодие на 2024 година.
- **Приложение № 96**
  Дела по чл. 78а НК в районните съдилища извън областните центрове за I полугодие на 2024 година.
- **Приложение № 97**
  Частни наказателни дела в районните съдилища извън областните центрове за I полугодие на 2024 година.
- **Приложение № 98**
  Разпити в районните съдилища извън областните центрове за I полугодие на 2024 година.
- **Приложение № 99**
  Административно-наказателен характер дела в районните съдилища извън областните центрове за I полугодие на 2024 година.
- **Приложение № 100**
  Общо наказателни дела в районните съдилища извън областните центрове за I полугодие на 2024 година.
- **Приложение № 101**
  Всичко дела в районните съдилища извън областните центрове за I полугодие на 2024 година.
- **Приложение № 102**
  Брой съдии по щат, натовареност по щат и действителна натовареност на съдиите в районните съдилища извън областните центрове за I полугодие на 2024 година.
- **Приложение № 103**
  Графика за съотношението на видовете дела за разглеждане в районните съдилища извън областните центрове за I полугодие на 2022, 2023 и 2024 година.
- **Приложение № 104**
  Графика за съотношението на видовете свършени дела в районните съдилища извън областните центрове за I полугодие на 2022, 2023 и 2024 година.

- **Приложение № 105**
  Графика за дяловото разпределение на видовете дела към общия брой дела за разглеждане в районните съдилища извън областните центрове за I полугодие на 2024 година.
- **Приложение № 106**
  Графика за дяловото разпределение на видовете дела към общия брой свършени дела в районните съдилища извън областните центрове за I полугодие на 2024 година.
- **Приложение № 107**
  Графика за натовареност по щат на съдиите към делата за разглеждане в районните съдилища извън областните центрове за I полугодие на 2024 година.
- **Приложение № 108**
  Графика за натовареност по щат на съдиите към свършените дела в районните съдилища извън областните центрове за I полугодие на 2024 година.
- **Приложение № 109**
  Графика за действителната натовареност на съдиите към делата за разглеждане в районните съдилища извън областните центрове за I полугодие на 2024 година.
- **Приложение № 110**
  Графика за действителната натовареност на съдиите към свършените дела в районните съдилища извън областните центрове за I полугодие на 2024 година.
- **Приложение № 111**
  Отчет по граждански дела на всички районни съдилища за I полугодие на 2024 година. Брой постановени решения по чл. 235, ал. 5 от ГПК, след проведено открито съдебно заседание за I полугодие на 2024 година.
- **Приложение № 112**
  Графика за дяловото разпределение на видовете гражданските дела във всички районни съдилища за I полугодие на 2024 година.
- **Приложение № 113**
  Отчет по наказателни дела на всички районни съдилища за I полугодие на 2024 година. Брой постановени присъди и брой постановени решения по НАХД за I полугодие на 2024 година.
- **Приложение № 114**
  Графика за дяловото разпределение на видовете наказателни общ характер дела във всички районни съдилища за I полугодие на 2024 година.
- **Приложение № 115**
  Отчет за дейността на административните съдилища за I полугодие на 2024 година.
- **Приложение № 116**
  Общо първоинстанционни дела в административните съдилища за I полугодие на 2024 година.
- **Приложение № 117**
  Жалби срещу подзаконови нормативни актове в административните съдилища за I полугодие на 2024 година.
- **Приложение № 118**
  Дела по Изборния кодекс в административните съдилища за I полугодие на 2024 година.
- **Приложение № 119**
  Дела по ДОПК и ЗМ в административните съдилища за I полугодие на 2024 година.

- **Приложение № 120**
  Дела по ЗУТ и ЗКИР в административните съдилища за I полугодие на 2024 година.
- **Приложение № 121**
  Дела по ЗСПЗЗ, ЗВГЗГФ, ЗОСОИ, ЗВСВНОИ по ЗТСУ в административните съдилища за I полугодие на 2024 година.
- **Приложение № 122**
  Дела по КСО и ЗСП в административните съдилища за I полугодие на 2024 година.
- **Приложение № 123**
  Дела по ЗДСл, ЗМВР, ЗОВС и ЗСВ в административните съдилища за I полугодие на 2024 година.
- **Приложение № 124**
  Дела по ЗДС, ЗОбС, ЗМСМА и ЗАдм в административните съдилища за I полугодие на 2024 година.
- **Приложение № 125**
  Дела по ЗЗК, ЗК, ЗОП, ЗПСК, лицензи в административните съдилища за I полугодие на 2024 година.
- **Приложение № 126**
  Искове по АПК в административните съдилища за I полугодие на 2024 година.
- **Приложение № 127**
  Дела по чл. 304 АПК в административните съдилища за I полугодие на 2024 година.
- **Приложение № 128**
  Дела за бавност в административните съдилища за I полугодие на 2024 година.
- **Приложение № 129**
  Други административни дела в административните съдилища за I полугодие на 2024 година.
- **Приложение № 130**
  Частни административни дела в административните съдилища за I полугодие на 2024 година.
- **Приложение № 131**
  Общо касационни дела в административните съдилища за I полугодие на 2024 година.
- **Приложение № 132**
  Наказателно-административен характер дела в административните съдилища за I полугодие на 2024 година.
- **Приложение № 133**
  Други касационни дела в административните съдилища за I полугодие на 2024 година.
- **Приложение № 134**
  Всичко дела в административните съдилища за I полугодие на 2024 година.
- **Приложение № 135**
  Резултати от върнати обжалвани и протестирани дела в административните съдилища за I полугодие на 2024 година.
- **Приложение № 136**
  Брой съдии по щат, натовареност по щат и действителна натовареност на съдиите в административните съдилища за I полугодие на 2024 година. Брой постановени решения по

чл. 172, ал. 1 от АПК за I полугодие на 2024 година. Брой постановени решения по КНАХД за I полугодие на 2024 година.

- **Приложение № 137**
  Графика за съотношението на видовете дела за разглеждане в административните съдилища за I полугодие на 2022, 2023 и 2024 година.
- **Приложение № 138**
  Графика за дяловото разпределение на видовете дела към общия брой дела за разглеждане в административните съдилища за I полугодие на 2024 година.
- **Приложение № 139**
  Графика за дяловото разпределение на видовете дела към общия брой свършени дела в административните съдилища за I полугодие на 2024 година.
- **Приложение № 140**
  Графика за натовареност по щат на съдиите към всичко дела за разглеждане в административните съдилища за I полугодие на 2024 година.
- **Приложение № 141**
  Графика за натовареност по щат на съдиите към всичко свършени дела в административните съдилища за I полугодие на 2024 година.
- **Приложение № 142**
  Графика за действителната натовареност на съдиите към всичко дела за разглеждане в административните съдилища за I полугодие на 2024 година.
- **Приложение № 143**
  Графика за действителната натовареност на съдиите към всичко свършени дела в административните съдилища за I полугодие на 2024 година.

СРАВНИТЕЛЕН ОТЧЕТ ЗА ДВИЖЕНИЕТО НА ДЕЛАТА В СЪДИЛИЩАТА
за I полугодие на 2022, 2023 и 2024 година

Съдилища	*ПОКАЗАТЕЛИ*	*I полугодие на 2022 г.*	*I полугодие на 2023 г.*	*I полугодие на 2024 г.*	I полугодие 2024/2022 г. (%)	I полугодие 2024/2023 г. (%)
1	*2*	*3*	*4*	*5*	*6*	*7*
ОБЩО СЪДИЛИЩА	*Постъпили дела*	*255 106*	***263266***	***277 790***	*8,89%*	*5,52%*
	Общ брой дела за разглеждане	*388 080*	***391499***	***400 529***	*3,21%*	*2,31%*
	Свършени дела	*263 911*	***267023***	***276 744***	*4,86%*	*3,64%*
	Свършени в срок до 3 месеца	*210 556*	***215416***	***226 351***	*7,50%*	*5,08%*
	Със съдебен акт по същество	*216 995*	***218699***	***226 765***	*4,50%*	*3,69%*
	Прекратени	*46 916*	***48324***	***49 979***	*6,53%*	*3,42%*
	Висящи дела в края на периода	*124 169*	***124476***	***123 785***	*-0,31%*	*-0,56%*
	Обжалвани и протестирани	*31 933*	***35760***	***37 022***	*15,94%*	*3,53%*
	Брой съдии по щат	*2 257*	***2254***	***2 253***	*-0,18%*	*-0,04%*
	Отработени човекомесеци	*11 243,87*	***11133,11***	***11 380,08***	*1,21%*	*2,22%*
	Натовареност по щат към постъпили дела	*18,84*	***19,47***	***20,55***	*9,09%*	*5,56%*
	Натовареност по щат към дела за разглеждане	*28,66*	***28,95***	***29,63***	*3,39%*	*2,35%*
	Натовареност по щат към свършени дела	*19,49*	***19,74***	***20,47***	*5,05%*	*3,69%*
	Действителна натовар. към постъпили дела	*22,69*	***23,65***	***24,41***	*7,59%*	*3,23%*
	Действителна натовар. към дела за разглеждане	*34,51*	***35,17***	***35,20***	*1,97%*	*0,09%*
	Действителна натовар. към свършени дела	*23,47*	***23,98***	***24,32***	*3,61%*	*1,39%*
ПО СЪДИЛИЩА						
Апелативни съдилища	Постъпили дела	6 332	6 232	**6 257**	-1,18%	0,40%
	Общ брой дела за разглеждане	9 568	9 234	**9 169**	-4,17%	-0,70%
	Свършени дела	6 667	6 387	**6 233**	-6,51%	-2,41%
	Свършени в срок до 3 месеца	5 384	4 682	**4 494**	-16,53%	-4,02%
	Със съдебен акт по същество	6 264	5 999	**5 834**	-6,86%	-2,75%
	Прекратени	403	388	**399**	-0,99%	2,84%
	Висящи дела в края на периода	2 901	2 847	**2 936**	1,21%	3,13%
	Обжалвани и протестирани	1 723	1 901	**1 810**	5,05%	-4,79%
	Брой съдии по щат	176	176	**176**	0,00%	0,00%
	Отработени човекомесеци	999,50	953,09	**911,37**	-8,82%	-4,38%
	Натовареност по щат към постъпили дела	6,00	5,90	**5,93**	-1,18%	0,40%
	Натовареност по щат към дела за разглеждане	9,06	8,74	**8,68**	-4,17%	-0,70%
	Натовареност по щат към свършени дела	6,31	6,05	**5,90**	-6,51%	-2,41%
	Действителна натовар. към постъпили дела	6,34	6,54	**6,87**	8,37%	5,00%
	Действителна натовар. към дела за разглеждане	9,57	9,69	**10,06**	5,10%	3,84%
	Действителна натовар. към свършени дела	6,67	6,70	**6,84**	2,53%	2,06%
Военни съдилища	Постъпили дела	222	315	**195**	-12,16%	-38,10%
	Общ брой дела за разглеждане	248	346	**230**	-7,26%	-33,53%
	Свършени дела	230	314	**206**	-10,43%	-34,39%
	Свършени в срок до 3 месеца	214	298	**185**	-13,55%	-37,92%
	Със съдебен акт по същество	197	288	**167**	-15,23%	-42,01%
	Прекратени	33	26	**39**	18,18%	50,00%
	Висящи дела в края на периода	18	32	**24**	33,33%	-25,00%
	Обжалвани и протестирани	23	18	**36**	56,52%	100,00%
	Брой съдии по щат	10	9	**8**	-20,00%	-11,11%
	Отработени човекомесеци	53	48	**43,00**	-18,87%	-10,42%
	Натовареност по щат към постъпили дела	3,70	5,83	**4,06**	9,80%	-30,36%
	Натовареност по щат към дела за разглеждане	4,13	6,41	**4,79**	15,93%	-25,22%
	Натовареност по щат към свършени дела	3,83	5,81	**4,29**	11,96%	-26,19%
	Действителна натовар. към постъпили дела	4,19	6,56	**4,53**	8,27%	-30,90%
	Действителна натовар. към дела за разглеждане	4,68	7,21	**5,35**	14,31%	-25,80%
	Действителна натовар. към свършени дела	4,34	6,54	**4,79**	10,39%	-26,77%
Окръжни съдилища	Постъпили дела	36 558	40 367	**40 407**	10,53%	0,10%
	Общ брой дела за разглеждане	67 045	68 791	**67 755**	1,06%	-1,51%
	Свършени дела	38 627	41 435	**40 147**	3,94%	-3,11%
	Свършени в срок до 3 месеца	27 814	30 992	**30 589**	9,98%	-1,30%
	Със съдебен акт по същество	32 485	34 603	**33 617**	3,48%	-2,85%
	Прекратени	6 142	6 832	**6 530**	6,32%	-4,42%
	Висящи дела в края на периода	28 418	27 356	**27 608**	-2,85%	0,92%
	Обжалвани и протестирани	5 053	6 756	**6 318**	25,03%	-6,48%
	Брой съдии по щат	759	745	**742**	-2,24%	-0,40%
	Отработени човекомесеци	3 703,16	3 593,24	**3 684,06**	-0,52%	2,53%
	Натовареност по щат към постъпили дела	8,03	9,03	**9,08**	13,06%	0,50%
	Натовареност по щат към дела за разглеждане	14,72	15,39	**15,22**	3,37%	-1,11%
	Натовареност по щат към свършени дела	8,48	9,27	**9,02**	6,32%	-2,72%
	Действителна натовар. към постъпили дела	9,87	11,23	**10,97**	11,10%	-2,37%
	Действителна натовар. към дела за разглеждане	18,10	19,14	**18,39**	1,58%	-3,93%
	Действителна натовар. към свършени дела	10,43	11,53	**10,90**	4,47%	-5,50%

СРАВНИТЕЛЕН ОТЧЕТ ЗА ДВИЖЕНИЕТО НА ДЕЛАТА В СЪДИЛИЩАТА
за I полугодие на 2022, 2023 и 2024 година

Съдилища	*ПОКАЗАТЕЛИ*	*I полугодие на 2022 г.*	*I полугодие на 2023 г.*	*I полугодие на 2024 г.*	I полугодие 2024/2022 г. (%)	I полугодие 2024/2023 г. (%)
1	*2*	*3*	*4*	*5*	*6*	*7*
Районни съдилища в областните центрове	Постъпили дела	133 113	135 960	**145 638**	9,41%	7,12%
	Общ брой дела за разглеждане	199 906	201 161	**206 930**	3,51%	2,87%
	Свършени дела	137 752	138 096	**145 319**	5,49%	5,23%
	Свършени в срок до 3 месеца	111 051	112 441	**119 416**	7,53%	6,20%
	Със съдебен акт по същество	113 746	113 476	**119 550**	5,10%	5,35%
	Прекратени	24 006	24 620	**25 769**	7,34%	4,67%
	Висящи дела в края на периода	62 154	63 065	**61 611**	-0,87%	-2,31%
	Обжалвани и протестирани	14 382	15 270	**16 276**	13,17%	6,59%
	Брой съдии по щат	685	679	**679**	-0,88%	0,00%
	Отработени човекомесеци	3 160,82	3 100,31	**3 183,45**	0,72%	2,68%
	Натовареност по щат към постъпили дела	32,39	33,37	**35,75**	10,38%	7,12%
	Натовареност по щат към дела за разглеждане	48,64	49,38	**50,79**	4,43%	2,87%
	Натовареност по щат към свършени дела	33,52	33,90	**35,67**	6,43%	5,23%
	Действителна натовар. към постъпили дела	42,11	43,85	**45,75**	8,63%	4,32%
	Действителна натовар. към дела за разглеждане	63,24	64,88	**65,00**	2,78%	0,18%
	Действителна натовар. към свършени дела	43,58	44,54	**45,65**	4,74%	2,48%
Районни съдилища извън областни центрове	Постъпили дела	57 979	59 094	**64 813**	11,79%	9,68%
	Общ брой дела за разглеждане	78 281	78 990	**84 263**	7,64%	6,68%
	Свършени дела	59 280	59 565	**64 017**	7,99%	7,47%
	Свършени в срок до 3 месеца	50 535	51 407	**56 474**	11,75%	9,86%
	Със съдебен акт по същество	47 796	48 155	**51 689**	8,15%	7,34%
	Прекратени	11 484	11 410	**12 328**	7,35%	8,05%
	Висящи дела в края на периода	19 001	19 425	**20 246**	6,55%	4,23%
	Обжалвани и протестирани	5 047	5 484	**5 729**	13,51%	4,47%
	Брой съдии по щат	326	333	**336**	3,07%	0,90%
	Отработени човекомесеци	1 632,89	1 632,97	**1 738,20**	6,45%	6,44%
	Натовареност по щат към постъпили дела	29,64	29,58	**32,15**	8,46%	8,70%
	Натовареност по щат към дела за разглеждане	40,02	39,53	**41,80**	4,44%	5,72%
	Натовареност по щат към свършени дела	30,31	29,81	**31,75**	4,78%	6,51%
	Действителна натовар. към постъпили дела	35,51	36,19	**37,29**	5,01%	3,04%
	Действителна натовар. към дела за разглеждане	47,94	48,37	**48,48**	1,12%	0,22%
	Действителна натовар. към свършени дела	36,30	36,48	**36,83**	1,45%	0,97%
Администра-тивни съдилища	Постъпили дела	20 902	21 298	**20 480**	-2,02%	-3,84%
	Общ брой дела за разглеждане	33 032	32 977	**32 182**	-2,57%	-2,41%
	Свършени дела	21 355	21 226	**20 822**	-2,50%	-1,90%
	Свършени в срок до 3 месеца	15 558	15 596	**15 193**	-2,35%	-2,58%
	Със съдебен акт по същество	16 507	16 178	**15 908**	-3,63%	-1,67%
	Прекратени	4 848	5 048	**4 914**	1,36%	-2,65%
	Висящи дела в края на периода	11 677	11 751	**11 360**	-2,71%	-3,33%
	Обжалвани и протестирани	5 705	6 331	**6 853**	20,12%	8,25%
	Брой съдии по щат	301	312	**312**	3,65%	0,00%
	Отработени човекомесеци	1 694,50	1 805,50	**1 820**	7,41%	0,80%
	Натовареност по щат към постъпили дела	11,57	11,38	**10,94**	-5,47%	-3,84%
	Натовареност по щат към дела за разглеждане	18,29	17,62	**17,19**	-6,01%	-2,41%
	Натовареност по щат към свършени дела	11,82	11,34	**11,12**	-5,93%	-1,90%
	Действителна натовар. към постъпили дела	12,34	11,80	**11,25**	-8,78%	-4,61%
	Действителна натовар. към дела за разглеждане	19,49	18,26	**17,68**	-9,29%	-3,19%
	Действителна натовар. към свършени дела	12,60	11,76	**11,44**	-9,22%	-2,68%

Приложение № 1

ОБОБЩЕН ОТЧЕТ
за дейността на АПЕЛАТИВНИТЕ, ОКРЪЖНИТЕ, ВОЕННИТЕ , РАЙОННИТЕ и АДМИНИСТРАТИВНИТЕ СЪДИЛИЩА
за I полугодие на 2024 година

I. Движение на делата

СЪДИЛИЩА	Висящи в началото на периода	Постъпили през годината	Всичко за разглеждане	Свършени дела			Със съдебен акт по същество	Прекратени производства	Висящи в края на периода	Обжалвани и протестирани
				Всичко	В срок до 3 месеца					
					Брой	%				
Апелативни съдилища	2 912	6 257	9 169	6 233	4 494	72%	5 834	399	2 936	1 810
Военни съдилища	35	195	230	206	185	90%	167	39	24	36
Окръжни съдилища + СГС	27 348	40 407	67 755	40 147	30 589	76%	33 617	6 530	27 608	6 318
РС в областните центрове + СРС	61 292	145 638	206 930	145 319	119 416	82%	119 550	25 769	61 611	16 276
Районни съдилища извън областните центрове	19 450	64 813	84 263	64 017	56 474	88%	51 689	12 328	20 246	5 729
Административни съдилища	11 702	20 480	32 182	20 822	15 193	73%	15 908	4 914	11 360	6 853
Всичко дела	**122 739**	**277 790**	**400 529**	**276 744**	**226 351**	**82%**	**226 765**	**49 979**	**123 785**	**37 022**

II. Брой съдии по щат, натовареност по щат и действителна натовареност на съдиите за I полугодие на 2024 година

СЪДИЛИЩА	**Брой съдии по щат ОБЩО**	**Натовареност по щат ОБЩО**		Брой **ГРАЖДАНСКИ съдии** по щат	**Натовареност на гражданските съдии по щат**		Брой **НАКАЗАТЕЛНИ съдии** по щат	**Натовареност на наказателните съдии по щат**		**Отработени човекомесеци**	**Действителна натовареност**	
		Към всичко дела за разглеждане	Към всичко свършени дела		Към всичко дела за разглеждане	Към всичко свършени дела		Към всичко дела за разглеждане	Към всичко свършени дела		Към всичко дела за разглеждане	Към всичко свършени дела
Апелативни съдилища	176	8,68	5,90	103	11,27	7,23	73	5,03	4,03	911,37	10,06	6,84
Военни съдилища	8	4,79	4,29				8	4,79	4,29	43,00	5,35	4,79
Окръжни съдилища + СГС	742	15,22	9,02	499	16,46	8,26	243	12,67	10,57	3 684,06	18,39	10,90
РС в областните центрове + СРС	679	50,79	35,67	433	60,94	41,55	246	32,92	25,32	3 183,45	65,00	45,65
Районни съдилища извън областните центрове	336	41,80	31,75							1 738,20	48,48	36,83
Административни съдилища	312	17,19	11,12							1 820	17,68	11,44
ОБЩО	**2 253**	**29,63**	**20,47**							**11 380**	**35,20**	**24,32**

Приложение № 2

Таблица за натовареността на магистратите в съдилищата за I полугодие на 2024 година

№	СЪДИЛИЩА	Щатна численост към 30.06.2024 г.								Заети щатни бройки към 30.06.2024 г.						Незаети щатни бройки към 30.06.2024 г.						Брой съдии по щат за I 2024 г. (от отчетите на съдилищата)	Натовареност по щат към 30.06.2024 г.						Действителна натовареност към 30.06.2024г.				Брой съдии по щат	Съотношения на:				
		Общо	в т.ч.:				служители			Общо	в т.ч.:					Общо	в т.ч.:																						
			магистрати	младши съдии	ДСИ	съдии по вписвания	Общо	в.т.ч.: специализирана администрация	в.т.ч.: обща администрация		магистрати	младши съдии	ДСИ	съдии по вписвания	служители		магистрати	младши съдии	ДСИ	съдии по вписвания	служители		Брой постъпили дела	Брой постъпили дела месечно на 1 съдия	Брой дела за разглеждане	Брой дела за разглеждане месечно на 1 съдия	Брой свършени дела	Брой свършени дела месечно на 1 съдия	Отработени човеко-месеци	Брой постъпили дела месечно на 1 съдия	Брой дела за разглеждане месечно на 1 съдия	Брой свършени дела месечно на 1 съдия		Бр.служ.общо/магистрати	Бр.спец.адм./магистрати	Бр.обща.адм./магистрати	Бр.служ./магистрати (в т.ч. съд.по впис. и съд.изп.)	Бр.служ./магистрати (в т.ч. съд.изп.)
1	2	3	4	5	6	7	8	9	10	11	12	13	14	15	16	17	18	19	20	21	22	23	24	25	26	27	28	29	30	31	32	33	34	35	36	37	38	39
Апелативни съдилища		**454,5**	**176**	**0**	**0**	**0**	**278,5**	**165,5**	**113**	**395,5**	**124**	**0**	**0**	**0**	**271,5**	**59**	**52**	**0**	**0**	**0**	**7**	**176**	**6257**	**5,93**	**9169**	**8,68**	**6233**	**5,90**	**911,37**	**6,87**	**10,06**	**6,84**	**176**	**9,61074**	**5,86264**	**3,74811**	**0**	**0**
1	АС - София	**229**	85	0	0	0	**144**	77	67	**196**	59	0	0	0	137	**33**	**26**	**0**	**0**	**0**	**7**	85	3179	6,23	5090	**9,98**	3180	**6,24**	445	7,14	11,44	7,15	85	1,69	0,91	0,79		
2	АС - Варна	**59,5**	24	0	0	0	**35,5**	25,5	10	**54,5**	19	0	0	0	35,5	**5**	**5**	**0**	**0**	**0**	**0**	24	851	5,91	1148	**7,97**	834	**5,79**	105,1	8,10	10,92	7,94	24	1,48	1,06	0,42		
3	АС - Бургас	**40**	15	0	0	0	**25**	16	9	**34**	9	0	0	0	25	**6**	**6**	**0**	**0**	**0**	**0**	15	526	5,84	668	**7,42**	521	**5,79**	87,77	5,99	7,61	5,94	15	1,67	1,07	0,60		
4	АС - Пловдив	**65**	29	0	0	0	**36**	24	12	**59**	23	0	0	0	36	**6**	**6**	**0**	**0**	**0**	**0**	29	976	5,61	1281	**7,36**	990	**5,69**	157	6,22	8,16	6,31	29	1,24	0,83	0,41		
5	АС - Велико Търново	**43**	17	0	0	0	**26**	17	9	**35**	9	0	0	0	26	**8**	**8**	**0**	**0**	**0**	**0**	17	677	6,64	924	**9,06**	669	**6,56**	88,5	7,65	10,44	7,56	17	1,53	1,00	0,53		
6	Военно-апелативен съд	**18**	6	0	0	0	**12**	6	6	**17**	5	0	0	0	12	**1**	**1**	**0**	**0**	**0**	**0**	6	48	1,33	58	**1,61**	39	**1,08**	28	1,71	2,07	1,39	6	2,00	1,00	1,00		
Военни съдилища		**43**	**8**	**0**	**0**	**0**	**35**	**18**	**17**	**42**	**7**	**0**	**0**	**0**	**35**	**1**	**1**	**0**	**0**	**0**	**0**	**8**	**195**	**4,06**	**230**	**4,79**	**206**	**4,29**	**43,00**	**4,53**	**5,35**	**4,79**	**8**	**4,38**	**2,25**	**2,13**	**4,38**	**4,38**
8	ВС - София	**18**	3	0	0	0	**15**	10	5	**18**	3	0	0	0	15	**0**	**0**	**0**	**0**	**0**	**0**	3	60	3,33	72	**4,00**	68	**3,78**	18	3,33	4,00	3,78	3	5,00	3,33	1,67		
9	ВС - Сливен	**10**	2	0	0	0	**8**	3	5	**9**	1	0	0	0	8	**1**	**1**	**0**	**0**	**0**	**0**	2	45	3,75	55	**4,58**	44	**3,67**	7	6,43	7,86	6,29	2	4,00	1,50	2,50		
10	ВС - Пловдив	**15**	3	0	0	0	**12**	5	7	**15**	3	0	0	0	12	**0**	**0**	**0**	**0**	**0**	**0**	3	90	5,00	103	**5,72**	94	**5,22**	18	5,00	5,72	5,22	3	4,00	1,67	2,33		
Окръжни съдилища		**2408,5**	**654**	**88**	**0**	**0**	**1666,5**	**1268,5**	**398**	**2265,5**	**598**	**44**	**0**	**0**	**1623,5**	**143**	**56**	**44**	**0**	**0**	**43**	**742**	**40407**	**9,08**	**67755**	**15,22**	**40147**	**9,02**	**3684,06**	**10,97**	**18,39**	**10,90**	**742**	**2,25**	**1,71**	**0,54**	**2,25**	**2,25**
11	**СГС**	**694**	162	34	0	0	**498**	431	67	**634**	144	17	0	0	473	**60**	**18**	**17**	**0**	**0**	**25**	196	13013	11,07	29921	**25,44**	12972	**11,03**	891	14,60	**33,58**	**14,56**	196	2,54	2,20	0,34		
13	ОС - София	**66**	21	3	0	0	**42**	33	9	**62**	19	2	0	0	41	**4**	**2**	**1**	**0**	**0**	**1**	24	1094	7,60	1640	**11,39**	1057	**7,34**	98	11,16	16,73	10,79	24	1,75	1,38	0,38		
14	ОС - Благоевград	**81**	25	2	0	0	**54**	40	14	**78**	23	1	0	0	54	**3**	**2**	**1**	**0**	**0**	**0**	27	1540	9,51	2187	**13,50**	1560	**9,63**	142	10,85	15,40	10,99	27	2,00	1,48	0,52		
15	ОС - Бургас	**124**	41	3	0	0	**80**	63	17	**120**	40	2	0	0	78	**4**	**1**	**1**	**0**	**0**	**2**	44	2055	7,78	3099	**11,74**	2103	**7,97**	238,27	8,62	13,01	8,83	44	1,82	1,43	0,39		
16	ОС - Варна	**185,5**	58	8	0	0	**119,5**	101,5	18	**177,5**	55	4	0	0	118,5	**8**	**3**	**4**	**0**	**0**	**1**	66	2554	6,45	3546	**8,95**	2565	**6,48**	305,15	8,37	11,62	8,41	66	1,81	1,54	0,27		
17	ОС - Велико Търново	**67**	16	2	0	0	**49**	34	15	**61**	15	1	0	0	45	**6**	**1**	**1**	**0**	**0**	**4**	18	988	9,15	1454	**13,46**	988	**9,15**	83	11,90	17,52	11,90	18	2,72	1,89	0,83		
18	ОС - Видин	**37**	9	1	0	0	**27**	17	10	**35**	7	1	0	0	27	**2**	**2**	**0**	**0**	**0**	**0**	10	571	9,52	707	**11,78**	537	**8,95**	54	10,57	13,09	9,94	10	2,70	1,70	1,00		
19	ОС - Враца	**51**	13	2	0	0	**36**	24	12	**48**	11	1	0	0	36	**3**	**2**	**1**	**0**	**0**	**0**	15	969	10,77	1460	**16,22**	1017	**11,30**	84	11,54	17,38	12,11	15	2,40	1,60	0,80		
20	ОС - Габрово	**34**	10	1	0	0	**23**	14	9	**33**	10	0	0	0	23	**1**	**0**	**1**	**0**	**0**	**0**	11	594	9,00	735	**11,14**	522	**7,91**	55	10,80	13,36	9,49	11	2,09	1,27	0,82		
21	ОС - Кюстендил	**47**	12	2	0	0	**33**	22	11	**44**	11	1	0	0	32	**3**	**1**	**1**	**0**	**0**	**1**	14	694	8,26	1027	**12,23**	691	**8,23**	72	9,64	14,26	9,60	14	2,36	1,57	0,79		
22	ОС - Кърджали	**31**	9	1	0	0	**21**	13	8	**30**	8	1	0	0	21	**1**	**1**	**0**	**0**	**0**	**0**	10	382	6,37	504	**8,40**	371	**6,18**	54	7,07	9,33	6,87	10	2,10	1,30	0,80		
23	ОС - Ловеч	**43**	12	1	0	0	**30**	21	9	**40**	11	0	0	0	29	**3**	**1**	**1**	**0**	**0**	**1**	13	693	8,88	893	**11,45**	621	**7,96**	66	10,50	13,53	9,41	13	2,31	1,62	0,69		
24	ОС - Монтана	**37**	10	1	0	0	**26**	17	9	**37**	10	1	0	0	26	**0**	**0**	**0**	**0**	**0**	**0**	11	466	7,06	674	**10,21**	491	**7,44**	60	7,77	11,23	8,18	11	2,36	1,55	0,82		
25	ОС - Пазарджик	**60**	18	2	0	0	**40**	27	13	**60**	18	2	0	0	40	**0**	**0**	**0**	**0**	**0**	**0**	20	1053	8,78	1366	**11,38**	999	**8,33**	118,9	8,86	11,49	8,40	20	2,00	1,35	0,65		
26	ОС - Перник	**44**	11	2	0	0	**31**	22	9	**41**	9	1	0	0	31	**3**	**2**	**1**	**0**	**0**	**0**	13	699	8,96	944	**12,10**	719	**9,22**	53	13,19	17,81	13,57	13	2,38	1,69	0,69		
27	ОС - Плевен	**75**	23	1	0	0	**51**	37	14	**73**	22	0	0	0	51	**2**	**1**	**1**	**0**	**0**	**0**	24	1159	8,05	1534	**10,65**	1136	**7,89**	131	8,85	11,71	8,67	24	2,13	1,54	0,58		
28	ОС - Пловдив	**180**	55	7	0	0	**118**	95	23	**168**	48	3	0	0	117	**12**	**7**	**4**	**0**	**0**	**1**	62	3613	9,71	5095	**13,70**	3691	**9,92**	318	11,36	16,02	11,61	62	1,90	1,53	0,37		
29	ОС - Разград	**35**	9	1	0	0	**25**	15	10	**32**	8	0	0	0	24	**3**	**1**	**1**	**0**	**0**	**1**	10	504	8,40	621	**10,35**	494	**8,23**	47	10,72	13,21	10,51	10	2,50	1,50	1,00		
30	ОС - Русе	**75**	20	1	0	0	**54**	36	18	**73**	19	0	0	0	54	**2**	**1**	**1**	**0**	**0**	**0**	21	1207	9,58	1555	**12,34**	1203	**9,55**	120	10,06	12,96	10,03	21	2,57	1,71	0,86		
31	ОС - Силистра	**38**	9	1	0	0	**28**	15	13	**38**	9	1	0	0	28	**0**	**0**	**0**	**0**	**0**	**0**	10	600	10,00	755	**12,58**	604	**10,07**	60	10,00	12,58	10,07	10	2,80	1,50	1,30		
32	ОС - Сливен	**50**	14	2	0	0	**34**	22	12	**48**	13	1	0	0	34	**2**	**1**	**1**	**0**	**0**	**0**	16	755	7,86	939	**9,78**	725	**7,55**	89	8,48	10,55	8,15	16	2,13	1,38	0,75		
33	ОС - Смолян	**41**	12	1	0	0	**28**	20	8	**35**	10	0	0	0	25	**6**	**2**	**1**	**0**	**0**	**3**	13	404	5,18	620	**7,95**	404	**5,18**	55,74	7,25	11,12	7,25	13	2,15	1,54	0,62		
34	ОС - Стара Загора	**77**	22	2	0	0	**53**	39	14	**73**	20	1	0	0	52	**4**	**2**	**1**	**0**	**0**	**1**	24	1401	9,73	1959	**13,60**	1323	**9,19**	124	11,30	15,80	10,67	24	2,21	1,63	0,58		
35	ОС - Добрич	**55**	17	1	0	0	**37**	25	12	**54**	17	1	0	0	36	**1**	**0**	**0**	**0**	**0**	**1**	18	731	6,77	1015	**9,40**	754	**6,98**	91	8,03	11,15	8,29	18	2,06	1,39	0,67		
36	ОС - Търговище	**35**	10	1	0	0	**24**	16	8	**31**	7	0	0	0	24	**4**	**3**	**1**	**0**	**0**	**0**	11	450	6,82	534	**8,09**	442	**6,70**	53	8,49	10,08	8,34	11	2,18	1,45	0,73		
37	ОС - Хасково	**60**	15	3	0	0	**42**	30	12	**58**	15	1	0	0	42	**2**	**0**	**2**	**0**	**0**	**0**	18	1052	9,74	1379	**12,77**	1010	**9,35**	90	11,69	15,32	11,22	18	2,33	1,67	0,67		
38	ОС - Шумен	**49**	12	1	0	0	**36**	23	13	**47**	11	1	0	0	35	**2**	**1**	**0**	**0**	**0**	**1**	13	692	8,87	868	**11,13**	678	**8,69**	78	8,87	11,13	8,69	13	2,77	1,77	1,00		
39	ОС - Ямбол	**37**	9	1	0	0	**27**	16	11	**35**	8	0	0	0	27	**2**	**1**	**1**	**0**	**0**	**0**	10	474	7,90	724	**12,07**	470	**7,83**	53	8,94	13,66	8,87	10	2,70	1,60	1,10		
Районни съдилища в областните центрове		**2926,5**	**679**	**0**	**111**	**123**	**2013,5**	**1674**	**339,5**	**2858,5**	**652**	**0**	**109**	**123**	**1974,5**	**68**	**27**	**0**	**2**	**0**	**39**	**679**	**145638**	**35,75**	**206930**	**50,79**	**145319**	**35,67**	**3183,45**	**45,75**	**65,00**	**45,65**	**679**	**2,97**	**2,47**	**0,50**	**2,21**	**2,55**
40	**СРС**	**935**	219	0	21	28	**667**	582	85	**911**	213	0	20	28	650	**24**	**6**	**0**	**1**	**0**	**17**	219	49168	37,42	82954	**63,13**	49549	**37,71**	921	53,39	**90,07**	**53,80**	219	3,05	2,66	0,39	2,49	2,78
41	РС - Благоевград	**58**	13	0	2	3	**40**	32	8	**58**	13	0	2	3	40	**0**	**0**	**0**	**0**	**0**	**0**	13	2687	34,45	3671	**47,06**	2559	**32,81**	65,5	41,02	56,05	39,07	13	3,08	2,46	0,62	2,22	2,67
42	РС - Бургас	**132**	35	0	4	8	**85**	72	13	**131**	35	0	4	8	84	**1**	**0**	**0**	**0**	**0**	**1**	35	7089	33,76	8890	**42,33**	6926	**32,98**	169	41,95	52,60	40,98	35	2,43	2,06	0,37	1,81	2,18
43	РС - Варна	**249,5**	56	0	9	13	**171,5**	143	28,5	**244,5**	56	0	9	13	166,5	**5**	**0**	**0**	**0**	**0**	**5**	56	10597	31,54	15007	**44,66**	10673	**31,76**	269	39,39	55,79	39,68	56	3,06	2,55	0,51	2,20	2,64
44	РС - Велико Търново	**66**	17	0	2	3	**44**	35	9	**65**	17	0	2	3	43	**1**	**0**	**0**	**0**	**0**	**1**	17	2960	29,02	3704	**36,31**	3009	**29,50**	79,56	37,20	46,56	37,82	17	2,59	2,06	0,53	2,00	2,32
45	РС - Видин	**49**	11	0	3	2	**33**	26	7	**49**	11	0	3	2	33	**0**	**0**	**0**	**0**	**0**	**0**	11	2544	38,55	3461	**52,44**	2557	**38,74**	58	43,86	59,67	44,09	11	3,00	2,36	0,64	2,06	2,36
46	РС - Враца	**59**	14	0	2	2	**41**	33	8	**59**	14	0	2	2	41	**0**	**0**	**0**	**0**	**0**	**0**	14	2718	32,36	3196	**38,05**	2750	**32,74**	72	37,75	44,39	38,19	14	2,93	2,36	0,57	2,28	2,56
47	РС - Габрово	**43**	10	0	2	2	**29**	24	5	**43**	10	0	2	2	29	**0**	**0**	**0**	**0**	**0**	**0**	10	1584	26,40	1990	**33,17**	1655	**27,58**	48	33,00	41,46	34,48	10	2,90	2,40	0,50	2,07	2,42
48	РС - Кюстендил	**48**	9	0	2	2	**35**	27	8	**46**	8	0	2	2	34	**2**	**1**	**0**	**0**	**0**	**1**	9	2394	44,33	2864	**53,04**	2394	**44,33**	42	57,00	68,19	57,00	9	3,89	3,00	0,89	2,69	3,18
49	РС - Кърджали	**39**	8	0	3	2	**26**	21	5	**36**	6	0	3	2	25	**3**	**2**	**0**	**0**	**0**	**1**	8	1410	29,38	1847	**38,48**	1470	**30,63**	42	33,57	43,98	35,00	8	3,25	2,63	0,63	2,00	2,36
50	РС - Ловеч	**41**	8	0	3	2	**28**	21	7	**40**	8	0	3	2	27	**1**	**0**	**0**	**0**	**0**	**1**	8	1738	36,21	2420	**50,42**	1630	**33,96**	48	36,21	50,42	33,96	8	3,50	2,63	0,88	2,15	2,55
51	РС - Монтана	**47**	11	0	2	2	**32**	26	6	**46**	11	0	2	2	31	**1**	**0**	**0**	**0**	**0**	**1**	11	2475	37,50	2843	**43,08**	2417	**36,62**	66	37,50	43,08	36,62	11	2,91	2,36	0,55	2,13	2,46
52	РС - Пазарджик	**77**	16	0	3	3	**55**	43	12	**77**	16	0	3	3	55	**0**	**0**	**0**	**0**	**0**	**0**	16	3659	38,11	4639	**48,32**	3630	**37,81**	85,02	43,04	54,56	42,70	16	3,44	2,69	0,75	2,50	2,89
53	РС - Перник	**91**	23	0	4	3	**61**	51	10	**91**	23	0	4	3	61	**0**	**0**	**0**	**0**	**0**	**0**	23	4513	32,70	5394	**39,09**	4558	**33,03**	94,5	47,76	57,08	48,23	23	2,65	2,22	0,43	2,03	2,26
54	РС - Плевен	**98**	25	0	3	5	**65**	56	9	**96**	24	0	3	5	64	**2**	**1**	**0**	**0**	**0**	**1**	25	4972	33,15	5962	**39,75**	4911	**32,74**	136	36,56	43,84	36,11	25	2,60	2,24	0,36	1,97	2,32
55	РС - Пловдив	**248**	62	0	8	12	**166**	140	26	**244**	61	0	8	12	163	**4**	**1**	**0**	**0**	**0**	**3**	62	14939	40,16	20710	**55,67**	14690	**39,49**	291,5	51,25	71,05	50,39	62	2,68	2,26	0,42	2,02	2,37
56	РС - Разград	**35**	8	0	2	2	**23**	17	6	**34**	7	0	2	2	23	**1**	**1**	**0**	**0**	**0**	**0**	8	1489	31,02	1810	**37,71**	1465	**30,52**	39	38,18	46,41	37,56	8	2,88	2,13	0,75	1,92	2,30
57	РС - Русе	**99**	23	0	7	5	**64**	54	10	**96**	20	0	7	5	64	**3**	**3**	**0**	**0**	**0**	**0**	23	4882	35,38	6172	**44,72**	4858	**35,20**	118,3	41,27	52,17	41,07	23	2,78	2,35	0,43	1,83	2,13
58	РС - Силистра	**43**	7	0	2	2	**32**	25	7	**41**	6	0	2	2	31	**2**	**1**	**0**	**0**	**0**	**0**	7	1725	41,07	2216	**52,76**	1705	**40,60**	36	47,92	61,56	47,36	7	4,57	3,57	1,00	2,91	3,56
59	РС - Сливен	**78**	17	0	5	3	**53**	43	10	**74**	14	0	4	3	53	**4**	**3**	**0**	**1**	**0**	**0**	17	4317	42,32	5250	**51,47**	4253	**41,70**	72	59,96	72,92	59,07	17	3,12	2,53	0,59	2,12	2,41
60	РС - Смолян	**31**	5	0	4	1	**21**	13	8	**29**	4	0	4	1	20	**2**	**1**	**0**	**0**	**0**	**1**	5	1085	36,17	1324	**44,13**	1062	**35,40**	24	45,21	55,17	44,25	5	4,20	2,60	1,60	2,10	2,33
61	РС - Стара Загора	**92**	21	0	4	4	**63**	52	11	**89**	19	0	4	4	62	**3**	**2**	**0**	**0**	**0**	**1**	21	4798	38,08	5689	**45,15**	4795	**38,06**	102	47,04	55,77	47,01	21	3,00	2,48	0,52	2,17	2,52
62	РС - Добрич	**57**	13	0	3	4	**37**	28	9	**56**	12	0	3	4	37	**1**	**1**	**0**	**0**	**0**	**0**	13	2729	34,99	3772	**48,36**	2763	**35,42**	72	37,90	52,39	38,38	13	2,85	2,15	0,69	1,85	2,31
63	РС - Търговище	**37**	10	0	2	2	**23**	18	5	**34**	8	0	2	2	22	**3**	**2**	**0**	**0**	**0**	**1**	10	1442	24,03	1657	**27,62**	1410	**23,50**	40,57	35,54	40,84	34,75	10	2,30	1,80	0,50	1,64	1,92
64	РС - Хасково	**50**	11	0	2	3	**34**	26	8	**47**	9	0	2	3	33	**3**	**2**	**0**	**0**	**0**	**1**	11	2234	33,85	2939	**44,53**	2174	**32,94**	54	41,37	54,43	40,26	11	3,09	2,36	0,73	2,13	2,62
65	РС - Шумен	**64**	14	0	3	2	**45**	36	9	**63**	14	0	3	2	44	**1**	**0**	**0**	**0**	**0**	**1**	14	2870	34,17	3326	**39,60**	2858	**34,02**	73,5	39,05	45,25	38,88	14	3,21	2,57	0,64	2,37	2,65
66	РС - Ямбол	**60**	13	0	4	3	**40**	30	10	**59**	13	0	4	3	39	**1**	**0**	**0**	**0**	**0**	**1**	13	2620	33,59	3223	**41,32**	2598	**33,31**	65	40,31	49,58	39,97	13	3,08	2,31	0,77	2,00	2,35
Районни съдилища извън областните центрове		**1893,5**	**336**	**0**	**99**	**100**	**1358,5**	**952,5**	**406**	**1840,5**	**310**	**0**	**97**	**100**	**1333,5**	**53**	**26**	**0**	**2**	**0**	**25**	**336**	**64813**	**32,15**	**84263**	**41,80**	**64017**	**31,75**	**1738,20**	**37,29**	**48,48**	**36,83**	**336**	**4,04**	**2,83**	**1,21**	**2,54**	**3,12**
Софийски съдебен окръг																																						
67	РС - Ихтиман	**31**	7	0	1	1	**22**	17	5	**31**	7	0	1	1	22	**0**	**0**	**0**	**0**	**0**	**0**	7	1099	26,17	1339	**31,88**	1084	**25,81**	30	36,63	44,63	36,13	7	3,14	2,43	0,71	2,44	2,75
68	РС - Пирдоп	**17,5**	3	0	1	1	**12,5**	8	4,5	**17,5**	3	0	1	1	12,5	**0**	**0**	**0**	**0**	**0**	**0**	3	551	30,61	738	**41,00**	546	**30,33**	16	34,44	46,13	34,13	3	4,17	2,67	1,50	2,50	3,13
69	РС - Своге	**18**	3	0	1	1	**13**	8	5	**17**	3	0	1	1	12	**1**	**0**	**0**	**0**	**0**	**1**	3	474	26,33	775	**43,06**	540	**30,00**	18	26,33	43,06	30,00	3	4,33	2,67	1,67	2,60	3,25

№	СЪДИЛИЩА	Щатна численост към 30.06.2024 г.								Заети щатни бройки към 30.06.2024 г.						Незаети щатни бройки към 30.06.2024 г.						Брой съдии по щат за 2024 г. (от отчетите на съдилищата)	Натовареност по щат към 30.06.2024 г.						Действителна натовареност към 30.06.2024г.				Брой съдии по щат	Съотношения на:				
		Общо	в т.ч.:				служители			Общо	в т.ч.:					Общо	в т.ч.:						Брой постъпили дела	Брой постъпили дела месечно на 1 съдия	Брой дела за разглеждане	Брой дела за разглеждане месечно на 1 съдия	Брой свършен и дела	Брой свършен и дела месечно на 1 съдия	Отработени човеко-месеци	Брой постъпили дела месечно на 1 съдия	Брой дела за разглеждане месечно на 1 съдия	Брой свършен и дела месечно на 1 съдия		Бр.служ.общо/магист-рати	Бр.спец.адм./магистрати	Бр.обща.адм./магистрати	Бр.служ./магистрати (в т.ч. съд.по впис. и съд.изп.)	Бр.служ./магистрати (в т.ч. съд.изп.)
			магистрати	младши съдии	ДСИ	съдии по вписвания	Общо	специализирана администрация	обща администрация		магистрати	младши съдии	ДСИ	съдии по вписвания	служители		магистрати	младши съдии	ДСИ	съдии по вписвания	служители																	
1	2	3	4	5	6	7	8	9	10	11	12	13	14	15	16	17	18	19	20	21	22	23	24	25	26	27	28	29	30	31	32	33	34	35	36	37	38	39
70	РС - Сливница	25	5	0	1	1	18	12	6	25	5	0	1	1	18	0	0	0	0	0	0	5	911	30,37	1253	41,77	795	26,50	24	37,96	52,21	33,13	5	3,60	2,40	1,20	2,57	3,00
71	РС - Елин Пелин	21	4	0	1	1	15	11	4	21	4	0	1	1	15	0	0	0	0	0	0	4	1074	44,75	1505	62,71	1010	42,08	24	44,75	62,71	42,08	4	3,75	2,75	1,00	2,50	3,00
72	РС - Ботевград	32	7	0	2	1	22	17	5	32	7	0	2	1	22	0	0	0	0	0	0	7	1617	38,50	2021	48,12	1589	37,83	42	38,50	48,12	37,83	7	3,14	2,43	0,71	2,20	2,44
73	РС - Етрополе	14	2	0	1	1	10	6	4	14	2	0	1	1	10	0	0	0	0	0	0	2	332	27,67	399	33,25	338	28,17	12	27,67	33,25	28,17	2	5,00	3,00	2,00	2,50	3,33
74	РС - Самоков	25,5	5	0	1	1	18,5	14	4,5	25,5	5	0	1	1	18,5	0	0	0	0	0	0	5	1083	36,10	1687	56,23	1018	33,93	30	36,10	56,23	33,93	5	3,70	2,80	0,90	2,64	3,08
75	РС - Костинброд	21	4	0	1	1	15	11	4	21	4	0	1	1	15	0	0	0	0	0	0	4	722	30,08	1175	48,96	776	32,33	18	40,11	65,28	43,11	4	3,75	2,75	1,00	2,50	3,00
окръг - Благоевград																																						
76	РС - Сандански	33	6	0	1	1	25	19	6	33	6	0	1	1	25	0	0	0	0	0	0	6	1194	33,17	1718	47,72	1167	32,42	30	39,80	57,27	38,90	6	4,17	3,17	1,00	3,13	3,57
77	РС - Петрич	36	7	0	1	1	27	22	5	36	7	0	1	1	27	0	0	0	0	0	0	7	1455	34,64	1886	44,90	1520	36,19	36	40,42	52,39	42,22	7	3,86	3,14	0,71	3,00	3,38
78	РС - Разлог	30	7	0	1	2	20	15	5	27	4	0	1	2	20	3	3	0	0	0	0	7	1236	29,43	2254	53,67	1198	28,52	24	51,50	93,92	49,92	7	2,86	2,14	0,71	2,00	2,50
79	РС - Гоце Делчев	32	6	0	1	2	23	16	7	31	6	0	1	2	22	1	0	0	0	0	1	6	1028	28,56	1681	46,69	1033	28,69	30	34,27	56,03	34,43	6	3,83	2,67	1,17	2,56	3,29
окръг - Бургас																																						
80	РС - Карнобат	24	5	0	1	2	16	11	5	23	5	0	1	2	15	1	0	0	0	0	1	5	807	26,90	988	32,93	779	25,97	25	32,28	39,52	31,16	5	3,20	2,20	1,00	2,00	2,67
81	РС - Поморие	16	3	0	1	1	11	7	4	16	3	0	1	1	11	0	0	0	0	0	0	3	516	28,67	765	42,50	477	26,50	12	43,00	63,75	39,75	3	3,67	2,33	1,33	2,20	2,75
82	РС - Айтос	21	4	0	2	1	14	10	4	21	4	0	2	1	14	0	0	0	0	0	0	4	705	29,38	852	35,50	651	27,13	24	29,38	35,50	27,13	4	3,50	2,50	1,00	2,00	2,33
83	РС - Малко Търново	8	1	0	1	1	5	3	2	8	1	0	1	1	5	0	0	0	0	0	0	1	159	26,50	173	28,83	146	24,33	6	26,50	28,83	24,33	1	5,00	3,00	2,00	1,67	2,50
84	РС - Несебър	32	7	0	1	2	22	17	5	30	6	0	0	2	22	2	1	0	1	0	0	7	1107	26,36	1449	34,50	1100	26,19	30	36,90	48,30	36,67	7	3,14	2,43	0,71	2,20	2,75
85	РС - Царево	18	2	0	1	1	14	11	3	17	1	0	1	1	14	1	1	0	0	0	0	2	486	40,50	624	52,00	501	41,75	12	40,50	52,00	41,75	2	7,00	5,50	1,50	3,50	4,67
86	РС - Средец	13	2	0	1	1	9	6	3	13	2	0	1	1	9	0	0	0	0	0	0	2	420	35,00	494	41,17	420	35,00	12	35,00	41,17	35,00	2	4,50	3,00	1,50	2,25	3,00
окръг - Варна																																						
87	РС - Провадия	24	5	0	1	1	17	13	4	22	3	0	1	1	17	2	2	0	0	0	0	5	1055	35,17	1325	44,17	994	33,13	18	58,61	73,61	55,22	5	3,40	2,60	0,80	2,43	2,83
88	РС - Девня	21	4	0	1	1	15	11	4	21	4	0	1	1	15	0	0	0	0	0	0	4	845	35,21	1222	50,92	883	36,79	24	35,21	50,92	36,79	4	3,75	2,75	1,00	2,50	3,00
окръг - Велико Търново																																						
89	РС - Горна Оряховица	45	9	0	2	2	32	24	8	45	9	0	2	2	32	0	0	0	0	0	0	9	1808	33,48	2209	40,91	1815	33,61	54	33,48	40,91	33,61	9	3,56	2,67	0,89	2,46	2,91
90	РС - Свищов	24	5	0	1	1	17	12	5	21	4	0	1	1	15	3	1	0	0	0	2	5	622	20,73	778	25,93	619	20,63	23	27,04	33,83	26,91	5	3,40	2,40	1,00	2,43	2,83
91	РС - Павликени	20	4	0	1	1	14	9	5	20	4	0	1	1	14	0	0	0	0	0	0	4	638	26,58	753	31,38	630	26,25	18	35,44	41,83	35,00	4	3,50	2,25	1,25	2,33	2,80
92	РС - Елена	12	2	0	1	1	8	6	2	12	2	0	1	1	8	0	0	0	0	0	0	2	360	30,00	465	38,75	370	30,83	12	30,00	38,75	30,83	2	4,00	3,00	1,00	2,00	2,67
окръг - Видин																																						
93	РС - Белоградчик	15	3	0	1	1	10	7	3	15	3	0	1	1	10	0	0	0	0	0	0	3	477	26,50	547	30,39	448	24,89	17	28,06	32,18	26,35	3	3,33	2,33	1,00	2,00	2,50
94	РС - Кула	11,5	2	0	1	1	7,5	5,5	2	11,5	2	0	1	1	7,5	0	0	0	0	0	0	2	223	18,58	262	21,83	218	18,17	12	18,58	21,83	18,17	2	3,75	2,75	1,00	1,88	2,50
окръг - Враца																																						
95	РС - Козлодуй	24	5	0	1	1	17	12	5	22	4	0	1	1	16	2	1	0	0	0	1	5	995	33,17	1177	39,23	1009	33,63	23	43,26	51,17	43,87	5	3,40	2,40	1,00	2,43	2,83
96	РС - Мездра	28	6	0	1	1	20	14	6	28	6	0	1	1	20	0	0	0	0	0	0	6	1008	28,00	1237	34,36	996	27,67	35	28,80	35,34	28,46	6	3,33	2,33	1,00	2,50	2,86
97	РС - Оряхово	19	3	0	1	1	14	9	5	18	3	0	1	1	13	1	0	0	0	0	1	3	621	34,50	755	41,94	676	37,56	15	41,40	50,33	45,07	3	4,67	3,00	1,67	2,80	3,50
98	РС - Бяла Слатина	24	5	0	1	1	17	12	5	22	3	0	1	1	17	2	2	0	0	0	0	5	1354	45,13	1629	54,30	1269	42,30	21	64,48	77,57	60,43	5	3,40	2,40	1,00	2,43	2,83
окръг - Габрово																																						
99	РС - Дряново	16	2	0	1	1	12	7	5	16	2	0	1	1	12	0	0	0	0	0	0	2	328	27,33	429	35,75	328	27,33	12	27,33	35,75	27,33	2	6,00	3,50	2,50	3,00	4,00
100	РС - Севлиево	27	5	0	1	1	20	15	5	26	4	0	1	1	20	1	1	0	0	0	0	5	1127	37,57	1398	46,60	1135	37,83	27	41,74	51,78	42,04	5	4,00	3,00	1,00	2,86	3,33
101	РС - Трявна	13	2	0	1	1	9	5	4	13	2	0	1	1	9	0	0	0	0	0	0	2	223	18,58	259	21,58	222	18,50	9	24,78	28,78	24,67	2	4,50	2,50	2,00	2,25	3,00
окръг - Кюстендил																																						
102	РС - Дупница	49	10	0	2	1	36	28	8	49	10	0	2	1	36	0	0	0	0	0	0	10	1978	32,97	2454	40,90	1972	32,87	54	36,63	45,44	36,52	10	3,60	2,80	0,80	2,77	3,00
окръг - Кърджали																																						
103	РС - Момчилград	17	2	0	1	1	13	8	5	17	2	0	1	1	13	0	0	0	0	0	0	2	531	44,25	667	55,58	523	43,58	12	44,25	55,58	43,58	2	6,50	4,00	2,50	3,25	4,33
104	РС - Ардино	13	2	0	1	1	9	5	4	13	2	0	1	1	9	0	0	0	0	0	0	2	95	7,92	112	9,33	86	7,17	12	7,92	9,33	7,17	2	4,50	2,50	2,00	2,25	3,00
105	РС - Крумовград	13	2	0	1	1	9	5	4	13	2	0	1	1	9	0	0	0	0	0	0	2	178	14,83	205	17,08	183	15,25	12	14,83	17,08	15,25	2	4,50	2,50	2,00	2,25	3,00
окръг - Ловеч																																						
106	РС - Тетевен	21,5	4	0	1	1	15,5	10	5,5	21,5	4	0	1	1	15,5	0	0	0	0	0	0	4	848	35,33	1055	43,96	832	34,67	24	35,33	43,96	34,67	4	3,88	2,50	1,38	2,58	3,10
107	РС - Троян	27	5	0	1	1	20	16	4	26	5	0	1	1	19	1	0	0	0	0	1	5	657	21,90	864	28,80	669	22,30	24	27,38	36,00	27,88	5	4,00	3,20	0,80	2,86	3,33
108	РС - Луковит	18	3	0	1	1	13	9	4	17	2	0	1	1	13	1	1	0	0	0	0	3	559	31,06	854	47,44	556	30,89	12	46,58	71,17	46,33	3	4,33	3,00	1,33	2,60	3,25
окръг - Монтана																																						
109	РС - Лом	41	7	0	2	3	29	22	7	40	6	0	2	3	29	1	1	0	0	0	0	7	1739	41,40	2149	51,17	1691	40,26	36	48,31	59,69	46,97	7	4,14	3,14	1,00	2,42	3,22
110	РС - Берковица	18	3	0	1	1	13	9	4	18	3	0	1	1	13	0	0	0	0	0	0	3	654	36,33	873	48,50	653	36,28	12	54,50	72,75	54,42	3	4,33	3,00	1,33	2,60	3,25
окръг - Пазарджик																																						
111	РС - Пещера	24	4	0	1	1	18	12	6	24	4	0	1	1	18	0	0	0	0	0	0	4	801	33,38	931	38,79	809	33,71	24	33,38	38,79	33,71	4	4,50	3,00	1,50	3,00	3,60
112	РС - Панагюрище	19	3	0	1	1	14	9	5	19	3	0	1	1	14	0	0	0	0	0	0	3	607	33,72	1046	58,11	631	35,06	14	43,36	74,71	45,07	3	4,67	3,00	1,67	2,80	3,50
113	РС - Велинград	28	5	0	2	1	20	14	6	26	4	0	1	1	20	2	1	0	1	0	0	5	1018	33,93	1363	45,43	993	33,10	22	46,27	61,95	45,14	5	4,00	2,80	1,20	2,50	2,86
окръг - Перник																																						
114	РС - Радомир	26	4	0	1	1	20	14	6	26	4	0	1	1	20	0	0	0	0	0	0	4	881	36,71	1052	43,83	858	35,75	19	46,37	55,37	45,16	4	5,00	3,50	1,50	3,33	4,00
115	РС - Трън	12,5	1	0	1	1	9,5	5	4,5	12,5	1	0	1	1	9,5	0	0	0	0	0	0	1	171	28,50	211	35,17	183	30,50	6	28,50	35,17	30,50	1	9,50	5,00	4,50	3,17	4,75
116	РС - Брезник	14,5	2	0	1	1	10,5	6	4,5	14,5	2	0	1	1	10,5	0	0	0	0	0	0	2	282	23,50	372	31,00	317	26,42	12	23,50	31,00	26,42	2	5,25	3,00	2,25	2,63	3,50
окръг - Плевен																																						
117	РС - Левски	19	3	0	1	1	14	10	4	19	3	0	1	1	14	0	0	0	0	0	0	3	615	34,17	706	39,22	601	33,39	18	34,17	39,22	33,39	3	4,67	3,33	1,33	2,80	3,50
118	РС - Никопол	17	3	0	1	1	12	7	5	17	3	0	1	1	12	0	0	0	0	0	0	3	486	27,00	568	31,56	471	26,17	12	40,50	47,33	39,25	3	4,00	2,33	1,67	2,40	3,00
119	РС - Червен бряг	22	4	0	1	1	16	12	4	21	3	0	1	1	16	1	1	0	0	0	0	4	981	40,88	1371	57,13	956	39,83	17,37	56,48	78,93	55,04	4	4,00	3,00	1,00	2,67	3,20
120	РС - Кнежа	18	3	0	1	1	13	9	4	18	3	0	1	1	13	0	0	0	0	0	0	3	642	35,67	757	42,06	641	35,61	18	35,67	42,06	35,61	3	4,33	3,00	1,33	2,60	3,25
окръг - Пловдив																																						
121	РС - Асеновград	41	8	0	2	2	29	22	7	41	8	0	2	2	29	0	0	0	0	0	0	8	1804	37,58	2368	49,33	1797	37,44	41	44,00	57,76	43,83	8	3,63	2,75	0,88	2,42	2,90
122	РС - Карлово	31	6	0	2	1	22	16	6	30	6	0	2	1	21	1	0	0	0	0	1	6	1402	38,94	1782	49,50	1433	39,81	36	38,94	49,50	39,81	6	3,67	2,67	1,00	2,44	2,75
123	РС - Първомай	13	2	0	1	1	9	5	4	12	1	0	1	1	9	1	1	0	0	0	0	2	515	42,92	620	51,67	510	42,50	12	42,92	51,67	42,50	2	4,50	2,50	2,00	2,25	3,00
окръг - Разград																																						
124	РС - Кубрат	17	3	0	1	1	12	8	4	17	3	0	1	1	12	0	0	0	0	0	0	3	630	35,00	712	39,56	592	32,89	18	35,00	39,56	32,89	3	4,00	2,67	1,33	2,40	3,00
125	РС - Исперих	18	3	0	1	1	13	9	4	18	3	0	1	1	13	0	0	0	0	0	0	3	529	29,39	679	37,72	460	25,56	18	29,39	37,72	25,56	3	4,33	3,00	1,33	2,60	3,25
окръг - Русе																																						
126	РС - Бяла	25	4	0	2	2	17	12	5	24	4	0	2	2	16	1	0	0	0	0	1	4	701	29,21	855	35,63	706	29,42	24	29,21	35,63	29,42	4	4,25	3,00	1,25	2,13	2,83
окръг - Силистра																																						
127	РС - Дулово	17	2	0	1	1	13	10	3	16	2	0	1	1	12	1	0	0	0	0	1	2	581	48,42	927	77,25	555	46,25	12	48,42	77,25	46,25	2	6,50	5,00	1,50	3,25	4,33
128	РС - Тутракан	20	3	0	1	1	15	11	4	20	3	0	1	1	15	0	0	0	0	0	0	3	569	31,61	709	39,39	564	31,33	17	33,47	41,71	33,18	3	5,00	3,67	1,33	3,00	3,75
окръг - Сливен																																						
129	РС - Котел	18	3	0	1	1	13	8	5	15	2	0	1	1	11	3	1	0	0	0	2	3	496	27,56	597	33,17	508	28,22	13,5	36,74	44,22	37,63	3	4,33	2,67	1,67	2,60	3,25

№	СЪДИЛИЩА	Щатна численост към 30.06.2024 г.								Заети щатни бройки към 30.06.2024 г.						Незаети щатни бройки към 30.06.2024 г.						Брой съдии по щат за 2024 г. (от отчетите на съдилищата)	Натовареност по щат към 30.06.2024 г.						Действителна натовареност към 30.06.2024г.				Брой съдии по щат	Съотношения на:				
		Общо	в т.ч.:				служители			Общо	в т.ч.:					Общо	в т.ч.:						Брой постъпили дела	Брой постъпили дела месечно на 1 съдия	Брой дела за разглеждане	Брой дела за разглеждане месечно на 1 съдия	Брой свършени дела	Брой свършени дела месечно на 1 съдия	Отработени човеко-месеци	Брой постъпили дела месечно на 1 съдия	Брой дела за разглеждане месечно на 1 съдия	Брой свършени дела месечно на 1 съдия		Бр.служ.общо/магист-рати	Бр.спец.адм./магистрати	Бр.обща адм./магистрати	Бр.служ./магистрати (в т.ч. съд.по впис. и съд.изп.)	Бр.служ./магистрати (в т.ч. съд.изп.)
			магистрати	младши съдии	ДСИ	съдии по вписвания	Общо	специализирана администрация	обща администрация		магистрати	младши съдии	ДСИ	съдии по вписвания	служители		магистрати	младши съдии	ДСИ	съдии по вписвания	служители																	
1	2	3	4	5	6	7	8	9	10	11	12	13	14	15	16	17	18	19	20	21	22	23	24	25	26	27	28	29	30	31	32	33	34	35	36	37	38	39
130	РС - Нова Загора	**29**	5	0	2	2	**20**	14	6	**28**	5	0	2	2	19	**1**	**0**	**0**	**0**	**0**	**1**	5	919	30,63	1095	**36,50**	867	**28,90**	30	30,63	36,50	28,90	5	4,00	2,80	1,20	2,22	2,86
окръг - Смолян																																						
131	РС - Мадан	**15**	2	0	1	1	**11**	6	5	**15**	2	0	1	1	11	**0**	**0**	**0**	**0**	**0**	**0**	2	309	25,75	458	**38,17**	364	**30,33**	12	25,75	38,17	30,33	2	5,50	3,00	2,50	2,75	3,67
132	РС - Златоград	**16**	2	0	1	1	**12**	7	5	**13**	1	0	1	1	10	**3**	**1**	**0**	**0**	**0**	**2**	2	225	18,75	307	**25,58**	221	**18,42**	11	20,45	27,91	20,09	2	6,00	3,50	2,50	3,00	4,00
133	РС - Девин	**16**	2	0	1	1	**12**	7	5	**15**	2	0	1	1	11	**1**	**0**	**0**	**0**	**0**	**1**	2	331	27,58	547	**45,58**	341	**28,42**	10	33,10	54,70	34,10	2	6,00	3,50	2,50	3,00	4,00
134	РС - Чепеларе	**15**	2	0	1	1	**11**	6	5	**15**	2	0	1	1	11	**0**	**0**	**0**	**0**	**0**	**0**	2	223	18,58	300	**25,00**	220	**18,33**	11	20,27	27,27	20,00	2	5,50	3,00	2,50	2,75	3,67
окръг - Стара Загора																																						
135	РС - Казанлък	**50**	11	0	2	2	**35**	27	8	**49**	10	0	2	2	35	**1**	**1**	**0**	**0**	**0**	**0**	11	2481	37,59	3056	**46,30**	2463	**37,32**	60	41,35	50,93	41,05	11	3,18	2,45	0,73	2,33	2,69
136	РС - Раднево	**20**	3	0	1	1	**15**	11	4	**20**	3	0	1	1	15	**0**	**0**	**0**	**0**	**0**	**0**	3	710	39,44	771	**42,83**	696	**38,67**	18	39,44	42,83	38,67	3	5,00	3,67	1,33	3,00	3,75
137	РС - Чирпан	**21**	4	0	1	1	**15**	10	5	**20**	4	0	1	1	14	**1**	**0**	**0**	**0**	**0**	**1**	4	783	32,63	913	**38,04**	781	**32,54**	24	32,63	38,04	32,54	4	3,75	2,50	1,25	2,50	3,00
138	РС - Гълъбово	**13**	1	0	1	1	**10**	6	4	**13**	1	0	1	1	10	**0**	**0**	**0**	**0**	**0**	**0**	1	492	82,00	623	**103,83**	495	**82,50**	6	82,00	103,83	82,50	1	10,00	6,00	4,00	3,33	5,00
окръг - Добрич																																						
139	РС - Каварна	**18**	3	0	1	2	**12**	8	4	**18**	3	0	1	2	12	**0**	**0**	**0**	**0**	**0**	**0**	3	435	24,17	588	**32,67**	439	**24,39**	18	24,17	32,67	24,39	3	4,00	2,67	1,33	2,00	3,00
140	РС - Балчик	**22**	3	0	1	2	**16**	11	5	**21**	3	0	1	2	15	**1**	**0**	**0**	**0**	**0**	**1**	3	513	28,50	726	**40,33**	521	**28,94**	18	28,50	40,33	28,94	3	5,33	3,67	1,67	2,67	4,00
141	РС - Тервел	**13**	2	0	1	1	**9**	7	2	**13**	2	0	1	1	9	**0**	**0**	**0**	**0**	**0**	**0**	2	281	23,42	365	**30,42**	278	**23,17**	12	23,42	30,42	23,17	2	4,50	3,50	1,00	2,25	3,00
142	РС - Генерал Тошево	**17**	2	0	1	1	**13**	8	5	**16**	2	0	1	1	12	**1**	**0**	**0**	**0**	**0**	**1**	2	395	32,92	467	**38,92**	407	**33,92**	12	32,92	38,92	33,92	2	6,50	4,00	2,50	3,25	4,33
окръг - Търговище																																						
143	РС - Попово	**24**	4	0	1	1	**18**	14	4	**24**	4	0	1	1	18	**0**	**0**	**0**	**0**	**0**	**0**	4	527	21,96	703	**29,29**	500	**20,83**	18	29,28	39,06	27,78	4	4,50	3,50	1,00	3,00	3,60
144	РС - Омуртаг	**17**	2	0	1	1	**13**	8	5	**16**	2	0	1	1	12	**1**	**0**	**0**	**0**	**0**	**1**	2	386	32,17	730	**60,83**	380	**31,67**	8,33	46,32	87,60	45,60	2	6,50	4,00	2,50	3,25	4,33
окръг - Хасково																																						
145	РС - Свиленград	**24**	5	0	1	1	**17**	12	5	**22**	4	0	1	1	16	**2**	**1**	**0**	**0**	**0**	**1**	5	1048	34,93	1181	**39,37**	985	**32,83**	24	43,67	49,21	41,04	5	3,40	2,40	1,00	2,43	2,83
146	РС - Димитровград	**32**	6	0	2	1	**23**	16	7	**31**	5	0	2	1	23	**1**	**1**	**0**	**0**	**0**	**0**	6	1307	36,31	1630	**45,28**	1262	**35,06**	30	43,57	54,33	42,07	6	3,83	2,67	1,17	2,56	2,88
147	РС - Харманли	**25**	5	0	1	1	**18**	14	4	**24**	4	0	1	1	18	**1**	**1**	**0**	**0**	**0**	**0**	5	988	32,93	1307	**43,57**	1023	**34,10**	17	58,12	76,88	60,18	5	3,60	2,80	0,80	2,57	3,00
148	РС - Ивайловград	**10,5**	1	0	1	1	**7,5**	5	2,5	**9,5**	1	0	1	1	6,5	**1**	**0**	**0**	**0**	**0**	**1**	1	114	19,00	136	**22,67**	98	**16,33**	6	19,00	22,67	16,33	1	7,50	5,00	2,50	2,50	3,75
окръг - Шумен																																						
149	РС - Нови Пазар	**29**	5	0	1	2	**21**	16	5	**26**	3	0	1	2	20	**3**	**2**	**0**	**0**	**0**	**1**	5	1148	38,27	1325	**44,17**	1128	**37,60**	18	63,78	73,61	62,67	5	4,20	3,20	1,00	2,63	3,50
150	РС - Велики Преслав	**23**	4	0	2	1	**16**	10	6	**22**	3	0	2	1	16	**1**	**1**	**0**	**0**	**0**	**0**	4	582	24,25	662	**27,58**	532	**22,17**	18	32,33	36,78	29,56	4	4,00	2,50	1,50	2,29	2,67
окръг - Ямбол																																						
151	РС - Елхово	**22**	4	0	1	1	**16**	11	5	**21**	4	0	1	1	15	**1**	**0**	**0**	**0**	**0**	**1**	4	760	31,67	1001	**41,71**	732	**30,50**	18	42,22	55,61	40,67	4	4,00	2,75	1,25	2,67	3,20
152	РС - Тополовград	**13**	2	0	1	1	**9**	5	4	**13**	2	0	1	1	9	**0**	**0**	**0**	**0**	**0**	**0**	2	246	20,50	292	**24,33**	234	**19,50**	12	20,50	24,33	19,50	2	4,50	2,50	2,00	2,25	3,00
Съдилища - ОБЩО		**7726**	**1853**	**88**	**210**	**223**	**5352**	**4078,5**	**1273,5**	**7402**	**1691**	**44**	**206**	**223**	**5238**	**324**	**162**	**44**	**4**	**0**	**114**	**1941**	**257310**	**22,09**	**368347**	**31,63**	**255922**	**21,98**	**9560,08**	**26,92**	**38,53**	**26,77**	**1941**	**2,76**	**2,10**	**0,66**	**2,25**	**2,49**
Административни съдилища		**1250,5**	**312**	**0**	**0**	**0**	**938,5**	**693**	**245,5**	**1237**	**308**	**0**	**0**	**0**	**929**	**13,5**	**4**	**0**	**0**	**0**	**9,5**	**312**	**20480**	**10,94**	**32182**	**17,19**	**20822**	**11,12**	**1820,00**	**11,25**	**17,68**	**11,44**	**312**	**3,01**	**2,22**	**0,79**	**3,01**	**3,01**
153	АдмС - София-град	**310**	84	0	0	0	**226**	191	35	**309**	83	0	0	0	226	**1**	**1**	**0**	**0**	**0**	**0**	84	6539	12,97	11097	**22,02**	6775	**13,44**	493,5	13,25	22,49	13,73	84	2,69	2,27	0,42		
154	АдмС - София-област	**52**	14	0	0	0	**38**	29	9	**52**	14	0	0	0	38	**0**	**0**	**0**	**0**	**0**	**0**	14	785	9,35	1199	**14,27**	784	**9,33**	84	9,35	14,27	9,33	14	2,71	2,07	0,64		
155	АдмС - Благоевград	**50**	12	0	0	0	**38**	27	11	**49**	12	0	0	0	37	**1**	**0**	**0**	**0**	**0**	**1**	12	912	12,67	1517	**21,07**	922	**12,81**	72	12,67	21,07	12,81	12	3,17	2,25	0,92		
156	АдмС - Бургас	**64**	19	0	0	0	**45**	36	9	**62**	19	0	0	0	43	**2**	**0**	**0**	**0**	**0**	**2**	19	1091	9,57	1844	**16,18**	1229	**10,78**	109	10,01	16,92	11,28	19	2,37	1,89	0,47		
157	АдмС - Варна	**105**	25	0	0	0	**80**	65	15	**103**	24	0	0	0	79	**2**	**1**	**0**	**0**	**0**	**1**	25	1423	9,49	2168	**14,45**	1367	**9,11**	146	9,75	14,85	9,36	25	3,20	2,60	0,60		
158	АдмС - Велико Търново	**39**	9	0	0	0	**30**	21	9	**37**	9	0	0	0	28	**2**	**0**	**0**	**0**	**0**	**2**	9	506	9,37	699	**12,94**	525	**9,72**	53	9,55	13,19	9,91	9	3,33	2,33	1,00		
159	АдмС - Видин	**29**	6	0	0	0	**23**	16	7	**28**	6	0	0	0	22	**1**	**0**	**0**	**0**	**0**	**1**	6	334	9,28	400	**11,11**	340	**9,44**	30	11,13	13,33	11,33	6	3,83	2,67	1,17		
160	АдмС - Враца	**24**	5	0	0	0	**19**	12	7	**24**	5	0	0	0	19	**0**	**0**	**0**	**0**	**0**	**0**	5	419	13,97	536	**17,87**	389	**12,97**	30	13,97	17,87	12,97	5	3,80	2,40	1,40		
161	АдмС - Габрово	**23**	4	0	0	0	**19**	12	7	**23**	4	0	0	0	19	**0**	**0**	**0**	**0**	**0**	**0**	4	270	11,25	391	**16,29**	288	**12,00**	24	11,25	16,29	12,00	4	4,75	3,00	1,75		
162	АдмС - Добрич	**25**	6	0	0	0	**19**	11	8	**25**	6	0	0	0	19	**0**	**0**	**0**	**0**	**0**	**0**	6	323	8,97	508	**14,11**	315	**8,75**	34	9,50	14,94	9,26	6	3,17	1,83	1,33		
163	АдмС - Кърджали	**20**	4	0	0	0	**16**	10	6	**20**	4	0	0	0	16	**0**	**0**	**0**	**0**	**0**	**0**	4	249	10,38	382	**15,92**	272	**11,33**	24	10,38	15,92	11,33	4	4,00	2,50	1,50		
164	АдмС - Кюстендил	**26**	6	0	0	0	**20**	12	8	**26**	6	0	0	0	20	**0**	**0**	**0**	**0**	**0**	**0**	6	383	10,64	512	**14,22**	360	**10,00**	30	12,77	17,07	12,00	6	3,33	2,00	1,33		
165	АдмС - Ловеч	**23**	5	0	0	0	**18**	12	6	**22**	4	0	0	0	18	**1**	**1**	**0**	**0**	**0**	**0**	5	330	11,00	673	**22,43**	373	**12,43**	30	11,00	22,43	12,43	5	3,60	2,40	1,20		
166	АдмС - Монтана	**21**	5	0	0	0	**16**	10	6	**21**	5	0	0	0	16	**0**	**0**	**0**	**0**	**0**	**0**	5	308	10,27	374	**12,47**	289	**9,63**	30	10,27	12,47	9,63	5	3,20	2,00	1,20		
167	АдмС - Пазарджик	**35**	9	0	0	0	**26**	20	6	**35**	9	0	0	0	26	**0**	**0**	**0**	**0**	**0**	**0**	9	755	13,98	1104	**20,44**	612	**11,33**	54	13,98	20,44	11,33	9	2,89	2,22	0,67		
168	АдмС - Перник	**25**	7	0	0	0	**18**	12	6	**24**	6	0	0	0	18	**1**	**1**	**0**	**0**	**0**	**0**	7	422	10,05	577	**13,74**	446	**10,62**	42	10,05	13,74	10,62	7	2,57	1,71	0,86		
169	АдмС - Плевен	**34**	10	0	0	0	**24**	17	7	**34**	10	0	0	0	24	**0**	**0**	**0**	**0**	**0**	**0**	10	565	9,42	782	**13,03**	526	**8,77**	52	10,87	15,04	10,12	10	2,40	1,70	0,70		
170	АдмС - Пловдив	**86**	23	0	0	0	**63**	50	13	**86**	23	0	0	0	63	**0**	**0**	**0**	**0**	**0**	**0**	23	1405	10,18	2414	**17,49**	1548	**11,22**	137	10,26	17,62	11,30	23	2,74	2,17	0,57		
171	АдмС - Разград	**18**	4	0	0	0	**14**	9	5	**17**	4	0	0	0	13	**1**	**0**	**0**	**0**	**0**	**1**	4	147	6,13	195	**8,13**	146	**6,08**	24	6,13	8,13	6,08	4	3,50	2,25	1,25		
172	АдмС - Русе	**36**	9	0	0	0	**27**	18	9	**35**	9	0	0	0	26	**1**	**0**	**0**	**0**	**0**	**1**	9	550	10,19	803	**14,87**	530	**9,81**	52,5	10,48	15,30	10,10	9	3,00	2,00	1,00		
173	АдмС - Силистра	**18**	4	0	0	0	**14**	9	5	**18**	4	0	0	0	14	**0**	**0**	**0**	**0**	**0**	**0**	4	257	10,71	345	**14,38**	197	**8,21**	24	10,71	14,38	8,21	4	3,50	2,25	1,25		
174	АдмС - Сливен	**26**	6	0	0	0	**20**	13	7	**26**	6	0	0	0	20	**0**	**0**	**0**	**0**	**0**	**0**	6	333	9,25	458	**12,72**	346	**9,61**	36	9,25	12,72	9,61	6	3,33	2,17	1,17		
175	АдмС - Смолян	**22**	5	0	0	0	**17**	12	5	**22**	5	0	0	0	17	**0**	**0**	**0**	**0**	**0**	**0**	5	249	8,30	317	**10,57**	210	**7,00**	30	8,30	10,57	7,00	5	3,40	2,40	1,00		
176	АдмС - Стара Загора	**37,5**	8	0	0	0	**29,5**	19	11	**37**	8	0	0	0	29	**0,5**	**0**	**0**	**0**	**0**	**0,5**	8	556	11,58	835	**17,40**	594	**12,38**	48	11,58	17,40	12,38	8	3,69	2,38	1,31		
177	АдмС - Търговище	**17**	4	0	0	0	**13**	7	6	**17**	4	0	0	0	13	**0**	**0**	**0**	**0**	**0**	**0**	4	296	12,33	372	**15,50**	244	**10,17**	24	12,33	15,50	10,17	4	3,25	1,75	1,50		
178	АдмС - Хасково	**36**	9	0	0	0	**27**	19	8	**36**	9	0	0	0	27	**0**	**0**	**0**	**0**	**0**	**0**	9	608	11,26	1020	**18,89**	670	**12,41**	53	11,47	19,25	12,64	9	3,00	2,11	0,89		
179	АдмС - Шумен	**27**	6	0	0	0	**21**	14	7	**27**	6	0	0	0	21	**0**	**0**	**0**	**0**	**0**	**0**	6	244	6,78	340	**9,44**	277	**7,69**	30	8,13	11,33	9,23	6	3,50	2,33	1,17		
180	АдмС - Ямбол	**22**	4	0	0	0	**18**	10	8	**22**	4	0	0	0	18	**0**	**0**	**0**	**0**	**0**	**0**	4	221	9,21	320	**13,33**	248	**10,33**	24	9,21	13,33	10,33	4	4,50	2,50	2,00		
СЪДИЛИЩА ВСИЧКО		**8976,5**	**2165**	**88**	**210**	**223**	**6290,5**	**4771,5**	**1519,0**	**8639,0**	**1999**	**44**	**206**	**223**	**6167,0**	**337,5**	**166**	**44**	**4**	**0**	**123,5**	**2253**	**277790**	**20,55**	**400529**	**29,63**	**276744**	**20,47**	**11380**	**24,41**	**35,20**	**24,32**	**2253**	**2,79**	**2,12**	**0,67**	**2,34**	**2,55**

Забележка: *Натовареността на съдиите е изчислена по данни от отчетите на съдилищата към 30.06.2024 г.*

Приложение № 3

Отчет за дейността на Апелативните съдилища за I полугодие на 2024 година

Видове дела		година	Висящи в началото на периода	Постъпили през годината	В т.ч. Обр. под нов No дела при повторно пост. въззивни жалби	Всичко за разглеждане	Свършени дела			Със съдебен акт по същество	Прекратени производства	Брой заседания	Висящи в края на периода	Обжалвани и протестирани
							Всичко	В срок до 3 месеца						
								Брой	%					
а		*б*	*1*	*2*	*2а*	*3*	*4*	*4а*	*4б*	*5*	*6*	*7*	*8*	*9*
Въззивни граждански дела	А	2022	1 480	1 212	39	**2 692**	**1 414**	1 087	77%	1 326	88	1 855	**1 278**	687
		2023	1 421	1 259	14	**2 680**	**1 347**	495	37%	1 272	75	1 706	**1 333**	740
		2024	1 450	1 342	39	**2 792**	**1 254**	422	34%	1 148	106	1 658	**1 538**	676
Въззивни търговски дела	Б	2022	945	1 080	35	**2 025**	**1 236**	589	48%	1 120	116	1 477	**789**	332
		2023	792	1 066	23	**1 858**	**1 098**	593	54%	1 021	77	1 305	**760**	568
		2024	735	942	21	**1 677**	**1 034**	481	47%	956	78	1 205	**643**	508
Частни граждански дела II инстанция без жалби за бавност	В	2022	324	2 192	41	**2 516**	**2 146**	2 082	97%	2 016	130	1 204	**370**	503
		2023	298	2 091	11	**2 389**	**2 086**	2 012	96%	1 934	152	1 142	**303**	370
		2024	307	1 926	8	**2 233**	**1 967**	1 904	97%	1 854	113	9	**266**	381
Разгледани жалби за бавност	Г	2022	0	39	0	**39**	**39**	39	100%	39	0	22	**0**	0
		2023	2	46	0	**48**	**48**	48	100%	48	0	30	**0**	0
		2024	0	23	0	**23**	**23**	23	100%	20	3	22	**0**	0
Частни дела по чл. 274, ал.2 ГПК	Д	2022	14	161	0	**175**	**162**	162	100%	154	8	5	**13**	15
		2023	9	100	1	**109**	**99**	99	100%	89	10	16	**10**	1
		2024	12	229	1	**241**	**192**	170	89%	162	30	0	**49**	11
Общо граждански дела	Е	**2022**	**2 763**	**4 684**	**115**	**7 447**	**4 997**	**3 959**	**79%**	**4 655**	**342**	**4 563**	**2 450**	**1 537**
		2023	**2 522**	**4 562**	**49**	**7 084**	**4 678**	**3 247**	**69%**	**4 364**	**314**	**4 199**	**2 406**	**1 679**
		2024	**2 504**	**4 462**	**69**	**6 966**	**4 470**	**3 000**	**67%**	**4 140**	**330**	**2 894**	**2 496**	**1 576**
Въззивни наказателни дела	Ж	2022	336	319	7	**655**	**345**	143	41%	333	12	1 043	**310**	186
		2023	310	342	16	**652**	**352**	136	39%	332	20	589	**300**	219
		2024	293	350	12	**643**	**340**	126	37%	317	23	742	**303**	232
Наказателни частен характер дела	З	2022	0	3	0	**3**	**2**	2	100%	1	1	6	**1**	0
		2023	0	1	0	**1**	**1**	1	100%	1	0	3	**0**	0
		2024	1	0	0	**1**	**1**	1	100%	1	0	1	**0**	0
Частни наказателни дела II инстанция	И	2022	60	1 012	4	**1 072**	**1 019**	1 010	99%	995	24	793	**53**	0
		2023	72	1 041	1	**1 113**	**1 055**	1 029	98%	1 014	41	787	**58**	3
		2024	48	1 134	2	**1 182**	**1 123**	1 096	98%	1 090	33	791	**59**	2
Частни наказателни дела по чл. 243 НПК	Й	2022	9	91	0	**100**	**90**	90	100%	87	3	38	**10**	0
		2023	9	75	0	**84**	**74**	71	96%	71	3	31	**10**	0
		2024	7	94	0	**101**	**93**	90	97%	88	5	7	**8**	0

Видове дела		година	Висящи в началото на периода	Постъпили през годината	В т.ч. Обр. под нов No дела при повторно пост. въззивни жалби	Всичко за разглеждане	Свършени дела			Със съдебен акт по същество	Прекратени производства	Брой заседания	Висящи в края на периода	Обжалвани и протестирани
							Всичко	В срок до 3 месеца						
								Брой	%					
а		*б*	*1*	*2*	*2а*	*3*	*4*	*4а*	*4б*	*5*	*6*	*7*	*8*	*9*
Административни наказателни дела	К	2022	5	8	0	**13**	**11**	8	73%	8	3	16	**2**	0
		2023	2	19	0	**21**	**14**	13	93%	13	1	21	**7**	0
		2024	5	8	0	**13**	**10**	9	90%	10	0	12	**3**	0
Наказателни дела за възобновяване	Л	2022	63	215	2	**278**	**203**	172	85%	185	18	217	**75**	0
		2023	87	192	1	**279**	**213**	185	87%	204	9	183	**66**	0
		2024	54	209	2	**263**	**196**	172	88%	188	8	207	**67**	0
Общо наказателни дела	М	**2022**	**473**	**1 648**	**13**	**2 121**	**1 670**	**1 425**	**85%**	**1 609**	**61**	**2 113**	**451**	**186**
		2023	**480**	**1 670**	**18**	**2 150**	**1 709**	**1 435**	**84%**	**1 635**	**74**	**1 614**	**441**	**222**
		2024	**408**	**1 795**	**16**	**2 203**	**1 763**	**1 494**	**85%**	**1 694**	**69**	**1 760**	**440**	**234**
ВСИЧКО ДЕЛА	Н	**2022**	**3 236**	**6 332**	**128**	**9 568**	**6 667**	**5 384**	**81%**	**6 264**	**403**	**6 676**	**2 901**	**1 723**
		2023	**3 002**	**6 232**	**67**	**9 234**	**6 387**	**4 682**	**73%**	**5 999**	**388**	**5 813**	**2 847**	**1 901**
		2024	**2 912**	**6 257**	**85**	**9 169**	**6 233**	**4 494**	**72%**	**5 834**	**399**	**4 654**	**2 936**	**1 810**
Брой съдии по щат- **общо**	О	2022				176								
		2023				176								
		2024				**176**								
Натовареност по щат - общо	П	2022				**9,06**	**6,31**							
		2023				**8,74**	**6,05**							
		2024				**8,68**	**5,90**							
Брой **граждански** съдии по щат	Р	2022				99								
		2023				103								
		2024				**103**								
Натовареност на **гражданските** съдии по щат	С	2022				**12,54**	**8,41**							
		2023				**11,46**	**7,57**							
		2024				**11,27**	**7,23**							
Брой **наказателни** съдии по щат	Т	2022				77								
		2023				73								
		2024				**73**								
Натовареност на **наказателните** съдии по щат	У	2022				**4,59**	**3,61**							
		2023				**4,91**	**3,90**							
		2024				**5,03**	**4,03**							
Отработени човекомесеци	Ф	2022				999,50								
		2023				953,09								
		2024				**911,37**								
Действителна натовареност ОБЩО	Х	2022				**9,57**	**6,67**							
		2023				**9,69**	**6,70**							
		2024				**10,06**	**6,84**							

Дадени разрешения за СРС (чл.29, ал.8 от ЗСРС)			Приложение на чл.18, ал.1-3 от ЗСРС
година	Брой дадени разрешения за използване на СРС	Брой изготвени и получени ВДС екз.№ 1	
2022	0	0	0
2023	7	3	0
2024	0	0	0

Приложение № 4

Въззивни граждански дела в апелативните съдилища за I полугодие на 2024 година

Съдилища	Висящи в началото на периода	Постъпили през годината	В т.ч. Обр. под нов No дела при повторно пост. въззивни жалби	Всичко дела за разглеждане	Свършени дела			Със съдебен акт по същество	Прекратени производства	Брой заседания	Висящи в края на периода	Обжалвани и протестирани
					Всичко	В срок до 3 месеца						
						Брой	%					
АС - София	1166	758		1924	719	96	13%	671	48	1067	1205	372
АС - Варна	52	146		198	106	70	66%	96	10	133	92	69
АС - Бургас	77	150	22	227	148	91	61%	121	27	126	79	70
АС - Пловдив	60	128	4	188	130	89	68%	124	6	164	58	78
АС - Велико Търново	95	160	13	255	151	76	50%	136	15	168	104	87

Въззивни търговски дела в апелативните съдилища за I полугодие на 2024 година

Съдилища	Висящи в началото на периода	Постъпили през годината	В т.ч. Обр. под нов No дела при повторно пост. въззивни жалби	Всичко дела за разглеждане	Свършени дела			Със съдебен акт по същество	Прекратени производства	Брой заседания	Висящи в края на периода	Обжалвани и протестирани
					Всичко	В срок до 3 месеца						
						Брой	%					
АС - София	334	391		725	435	179	41%	396	39	501	290	231
АС - Варна	162	194	2	356	208	86	41%	184	24	212	148	79
АС - Бургас	19	60	15	79	60	50	83%	53	7	68	19	43
АС - Пловдив	155	226	3	381	253	130	51%	248	5	339	128	117
АС - Велико Търново	65	71	1	136	78	36	46%	75	3	85	58	38

Частни граждански дела II инстанция без жалби за бавност в апелативните съдилища за I полугодие на 2024 година

Съдилища	Висящи в началото на периода	Постъпили през годината	В т.ч. Обр. под нов No дела при повторно пост. въззивни жалби	Всичко дела за разглеждане	Свършени дела			Със съдебен акт по същество	Прекратени производства	Брой заседания	Висящи в края на периода	Обжалвани и протестирани
					Всичко	В срок до 3 месеца						
						Брой	%					
АС - София	212	1024		1236	1059	1000	94%	1017	42	9	177	206
АС - Варна	42	267	2	309	287	283	99%	256	31		22	72
АС - Бургас	14	127	2	141	131	131	100%	116	15	0	10	38
АС - Пловдив	21	275	2	296	272	272	100%	264	8		24	41
АС - Велико Търново	18	233	2	251	218	218	100%	201	17	0	33	24

Разгледани жалби за бавност в апелативните съдилища за I полугодие на 2024 година

Съдилища	Висящи в началото на периода	Постъпили през годината	В т.ч. Обр. под нов No дела при повторно пост. въззивни жалби	Всичко дела за разглеждане	Свършени дела			Със съдебен акт по същество	Прекратени производства	Брой заседания	Висящи в края на периода	Обжалвани и протестирани
					Всичко	В срок до 3 месеца						
						Брой	%					
АС - София	0	10		10	10	10	100%	10	0	22	0	0
АС - Варна		3		3	3	3	100%	1	2		0	
АС - Бургас	0	3	0	3	3	3	100%	3	0	0	0	0
АС - Пловдив		6		6	6	6	100%	5	1		0	
АС - Велико Търново	0	1	0	1	1	1	100%	1	0	0	0	0

Приложение № 5

Частни дела по чл. 274, ал. 2 ГПК в апелативните съдилища за I полугодие на 2024 година

Съдилища	Висящи в началото на периода	Постъпили през годината	В т.ч. Обр. под нов No дела при повторно пост. въззивни жалби	Всичко дела за разглеждане	Свършени дела			Със съдебен акт по същество	Прекратени производства	Брой заседания	Висящи в края на периода	Обжалвани и протестирани
					Всичко	В срок до 3 месеца						
						Брой	%					
АС - София	0	143		143	108	86	80%	90	18		35	
АС - Варна	1	17		18	14	14	100%	13	1		4	2
АС - Бургас	5	34	0	39	32	32	100%	27	5	0	7	0
АС - Пловдив	4	22	1	26	24	24	100%	19	5		2	8
АС - Велико Търново	2	13	0	15	14	14	100%	13	1	0	1	1

Общо граждански дела в апелативните съдилища за I полугодие на 2024 година

Съдилища	Висящи в началото на периода	Постъпили през годината	В т.ч. Обр. под нов No дела при повторно пост. въззивни жалби	Всичко дела за разглеждане	Свършени дела			Със съдебен акт по същество	Прекратени производства	Брой заседания	Висящи в края на периода	Обжалвани и протестирани
					Всичко	В срок до 3 месеца						
						Брой	%					
АС - София	1712	2326	0	4038	2331	1371	59%	2184	147	1599	1707	809
АС - Варна	257	627	4	884	618	456	74%	550	68	345	266	222
АС - Бургас	115	374	39	489	374	307	82%	320	54	194	115	151
АС - Пловдив	240	657	10	897	685	521	76%	660	25	503	212	244
АС - Велико Търново	180	478	16	658	462	345	75%	426	36	253	196	150

Въззивни наказателни дела в апелативните съдилища за I полугодие на 2024 година

Съдилища	Висящи в началото на периода	Постъпили през годината	В т.ч. Обр. под нов No дела при повторно пост. въззивни жалби	Всичко дела за разглеждане	Свършени дела			Със съдебен акт по същество	Прекратени производства	Брой заседания	Висящи в края на периода	Обжалвани и протестирани
					Всичко	В срок до 3 месеца						
						Брой	%					
АС - София	153	128	9	281	139	33	24%	132	7	363	142	83
АС - Варна	26	47		73	38	11	29%	36	2	70	35	32
АС - Бургас	18	38	1	56	38	18	47%	37	1	37	18	44
АС - Пловдив	43	80	2	123	72	40	56%	64	8	128	51	44
АС - Велико Търново	46	37	0	83	42	13	31%	41	1	92	41	25
Военно-апелативен съд	7	20	0	27	11	11	100%	7	4	52	16	4

Наказателни частен характер дела в апелативните съдилища за I полугодие на 2024 година

Съдилища	Висящи в началото на периода	Постъпили през годината	В т.ч. Обр. под нов No дела при повторно пост. въззивни жалби	Всичко дела за разглеждане	Свършени дела			Със съдебен акт по същество	Прекратени производства	Брой заседания	Висящи в края на периода	Обжалвани и протестирани
					Всичко	В срок до 3 месеца						
						Брой	%					
АС - София	0	0		0	0	0	0%	0	0		0	
АС - Варна	0	0		0	0	0	0%	0	0		0	
АС - Бургас	0	0	0	0	0	0	0%	0	0	0	0	0
АС - Пловдив	0	0		0	0	0	0%	0	0		0	
АС - Велико Търново	0	0	0	0	0	0	0%	0	0	0	0	0
Военно-апелативен съд	1	0	0	1	1	1	100%	1	0	1	0	0

Приложение № 6

Частни наказателни дела II инстанция в апелативните съдилища за I полугодие на 2024 година

Съдилища	Висящи в началото на периода	Постъпили през годината	В т.ч. Обр. под нов No дела при повторно пост. въззивни жалби	Всичко дела за разглеждане	Свършени дела			Със съдебен акт по същество	Прекратени производства	Брой заседания	Висящи в края на периода	Обжалвани и протестирани
					Всичко	В срок до 3 месеца						
						Брой	%					
АС - София	25	621	1	646	611	589	96%	596	15	442	35	1
АС - Варна	5	140		145	140	138	99%	134	6	112	5	1
АС - Бургас	4	78	0	82	77	77	100%	77	0	41	5	0
АС - Пловдив	10	175	1	185	177	175	99%	171	6	116	8	
АС - Велико Търново	4	101	0	105	101	100	99%	95	6	60	4	0
Военно-апелативен съд	0	19	0	19	17	17	100%	17	0	20	2	0

Частни наказателни дела по чл. 243 НПК в апелативните съдилища за I полугодие на 2024 година

Съдилища	Висящи в началото на периода	Постъпили през годината	В т.ч. Обр. под нов No дела при повторно пост. въззивни жалби	Всичко дела за разглеждане	Свършени дела			Със съдебен акт по същество	Прекратени производства	Брой заседания	Висящи в края на периода	Обжалвани и протестирани
					Всичко	В срок до 3 месеца						
						Брой	%					
АС - София	4	36		40	36	33	92%	33	3		4	
АС - Варна		11		11	10	10	100%	10			1	
АС - Бургас	0	4	0	4	4	4	100%	4	0	0	0	0
АС - Пловдив	1	15		16	15	15	100%	15			1	
АС - Велико Търново	2	21	0	23	21	21	100%	19	2	0	2	0
Военно-апелативен съд	0	7	0	7	7	7	100%	7	0	7	0	0

Административни наказателни дела в апелативните съдилища за I полугодие на 2024 година

Съдилища	Висящи в началото на периода	Постъпили през годината	В т.ч. Обр. под нов No дела при повторно пост. въззивни жалби	Всичко дела за разглеждане	Свършени дела			Със съдебен акт по същество	Прекратени производства	Брой заседания	Висящи в края на периода	Обжалвани и протестирани
					Всичко	В срок до 3 месеца						
						Брой	%					
АС - София	1	1		2	1	1	100%	1	0	1	1	
АС - Варна	0	0		0	0	0	0%	0	0		0	
АС - Бургас	0	2	0	2	2	2	100%	2	0	0	0	0
АС - Пловдив	0	0		0	0	0	0%	0	0		0	
АС - Велико Търново	2	3	0	5	4	3	75%	4	0	4	1	0
Военно-апелативен съд	2	2	0	4	3	3	100%	3	0	7	1	0

Приложение № 7

Наказателни дела за възобновяване в апелативните съдилища за I полугодие на 2024 година

Съдилища	Висящи в началото на периода	Постъпили през годината	В т.ч. Обр. под нов No дела при повторно пост. въззивни жалби	Всичко дела за разглеждане	Свършени дела			Със съдебен акт по същество	Прекратени производства	Брой заседания	Висящи в края на периода	Обжалвани и протестирани
					Всичко	В срок до 3 месеца						
						Брой	%					
АС - София	16	67		83	62	51	82%	57	5	72	21	
АС - Варна	9	26		35	28	21	75%	28	0	26	7	
АС - Бургас	5	30		35	26	26	100%	26	0	24	9	0
АС - Пловдив	11	49	2	60	41	36	88%	39	2	47	19	
АС - Велико Търново	13	37	0	50	39	38	97%	38	1	38	11	0
Военно-апелативен съд												

Общо наказателни дела в апелативните съдилища за I полугодие на 2024 година

Съдилища	Висящи в началото на периода	Постъпили през годината	В т.ч. Обр. под нов No дела при повторно пост. въззивни жалби	Всичко дела за разглеждане	Свършени дела			Със съдебен акт по същество	Прекратени производства	Брой заседания	Висящи в края на периода	Обжалвани и протестирани
					Всичко	В срок до 3 месеца						
						Брой	%					
АС - София	199	853	10	1052	849	707	83%	819	30	878	203	84
АС - Варна	40	224	0	264	216	180	83%	208	8	208	48	33
АС - Бургас	27	152	1	179	147	127	86%	146	1	102	32	44
АС - Пловдив	65	319	5	384	305	266	87%	289	16	291	79	44
АС - Велико Търново	67	199	0	266	207	175	85%	197	10	194	59	25
Военно-апелативен съд	10	48	0	58	39	39	100%	35	4	87	19	4

Всичко дела в апелативните съдилища за I полугодие на 2024 година

Съдилища	Висящи в началото на периода	Постъпили през годината	В т.ч. Обр. под нов No дела при повторно пост. въззивни жалби	Всичко дела за разглеждане	Свършени дела			Със съдебен акт по същество	Прекратени производства	Брой заседания	Висящи в края на периода	Обжалвани и протестирани
					Всичко	В срок до 3 месеца						
						Брой	%					
АС - София	1911	3179	10	5090	3180	2078	65%	3003	177	2477	1910	893
АС - Варна	297	851	4	1148	834	636	76%	758	76	553	314	255
АС - Бургас	142	526	40	668	521	434	83%	466	55	296	147	195
АС - Пловдив	305	976	15	1281	990	787	79%	949	41	794	291	288
АС - Велико Търново	247	677	16	924	669	520	78%	623	46	447	255	175
Военно-апелативен съд	10	48	0	58	39	39	100%	35	4	87	19	4

Приложение № 8

Брой съдии по щат, натовареност по щат и действителна натовареност на съдиите в апелативните съдилища за I полугодие на 2024 година

Съдилища	**Брой съдии по щат ОБЩО**	**Натовареност по щат ОБЩО**		Брой **граждански** съдии по щат	Натовареност по щат на гражданските съдии		Брой **наказателни** съдии по щат	Натовареност по щат на наказателните съдии		Отработени човекомесеци	**Действителна натовареност**	
		Към всичко дела за разглеждане	Към всичко свършени дела		Към всичко дела за разглеждане	Към всичко свършени дела		Към всичко дела за разглеждане	Към всичко свършени дела		Към всичко дела за разглеждане	Към всичко свършени дела
АС - София	85	9,98	6,24	50	13,46	7,77	35	5,01	4,04	445	11,44	7,15
АС - Варна	24	7,97	5,79	15	9,82	6,87	9	4,89	4,00	105,1	10,92	7,94
АС - Бургас	15	7,42	5,79	9	9,06	6,93	6	4,97	4,08	87,77	7,61	5,94
АС - Пловдив	29	7,36	5,69	18	8,31	6,34	11	5,82	4,62	157	8,16	6,31
АС - Велико Търново	17	9,06	6,56	11	9,97	7,00	6	7,39	5,75	88,5	10,44	7,56
Военно-апелативен съд	6	1,61	1,08		0,00	0,00	6	1,61	1,08	28	2,07	1,39

Брой дадени разрешения за използване на СРС от апелативните съдилища за I полугодие на 2024 година

Съдилища	Брой дадени разрешения за изполсване на СРС	Брой изготвени и получени ВДС екз.№ 1	Приложение на чл.18, ал.1-3 от ЗСРС
АС - София			
АС - Варна			
АС - Бургас	0	0	0
АС - Пловдив	0	0	0
АС - Велико Търново	0	0	0
Военно-апелативен съд	0	0	0

Приложение № 9

АПЕЛАТИВНИ СЪДИЛИЩА
Съотношение на видовете дела за РАЗГЛЕЖДАНЕ
за I полугодие на 2022, 2023 и 2024 година

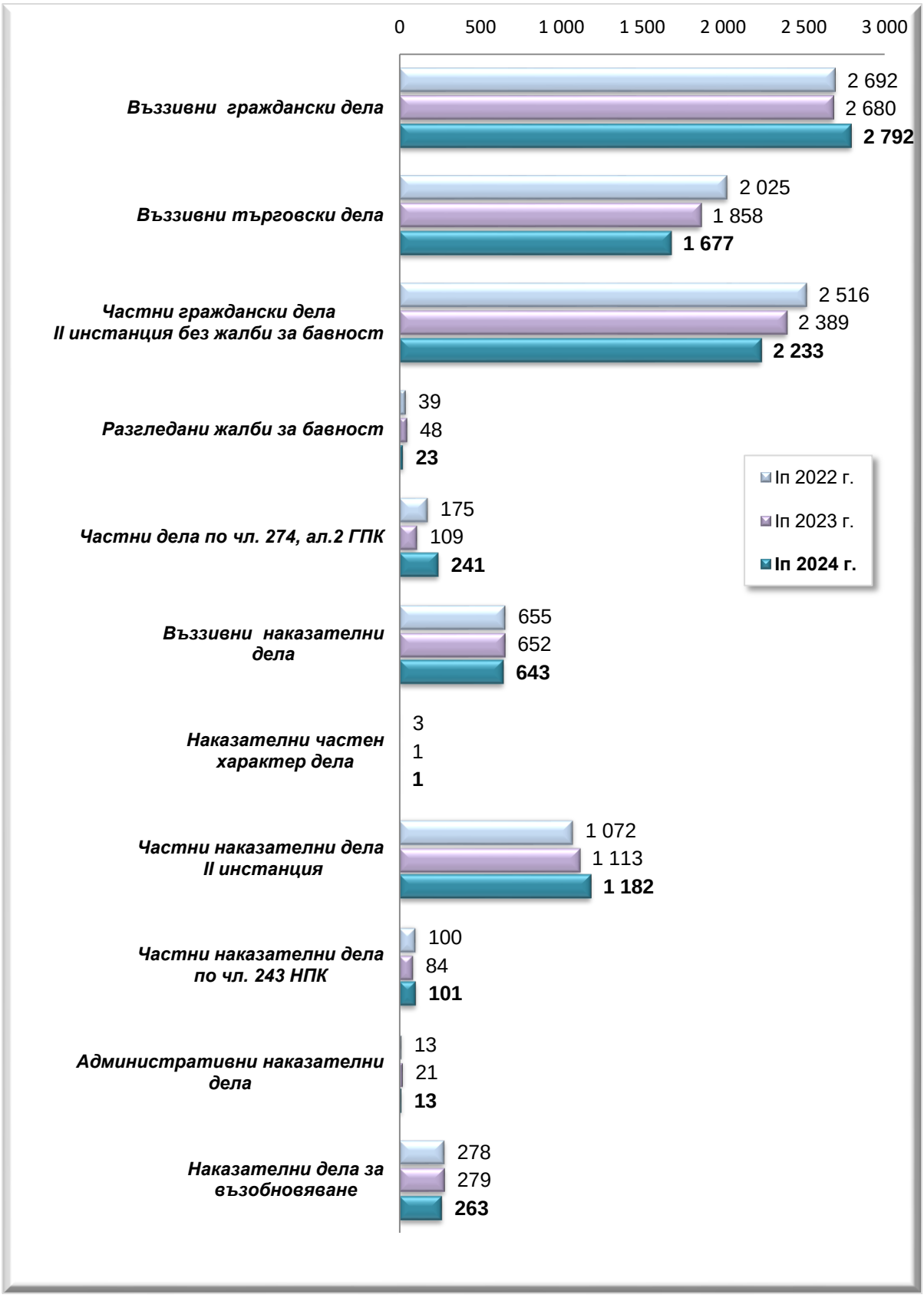

Приложение № 10

АПЕЛАТИВНИ СЪДИЛИЩА
Съотношение на видовете СВЪРШЕНИ дела
за I полугодие на 2022, 2023 и 2024 година

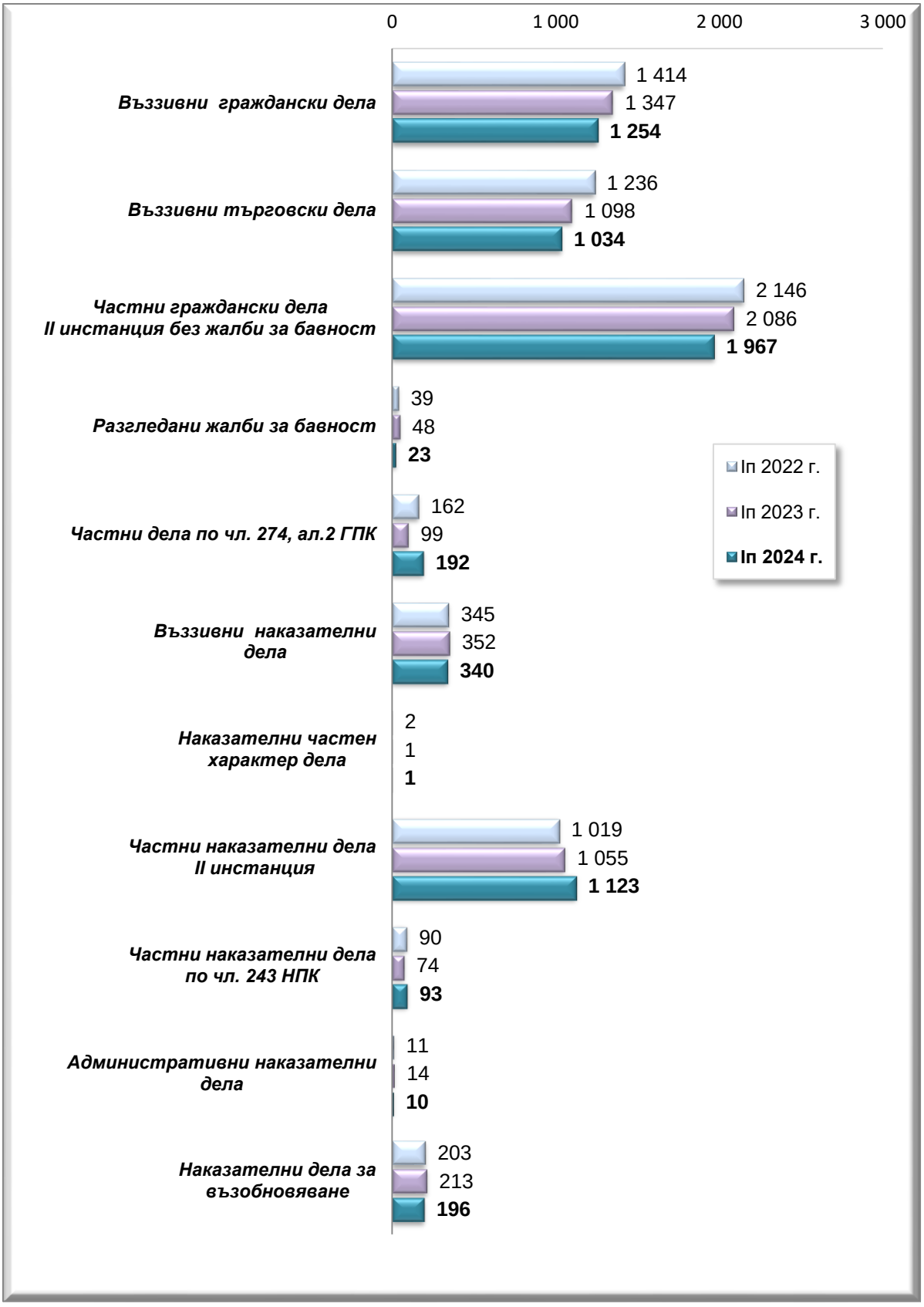

Приложение № 11

Апелативни съдилища
Дялово разпределение на видовете дела
към общия брой ДЕЛА ЗА РАЗГЛЕЖДАНЕ
за I полугодие на 2024 година

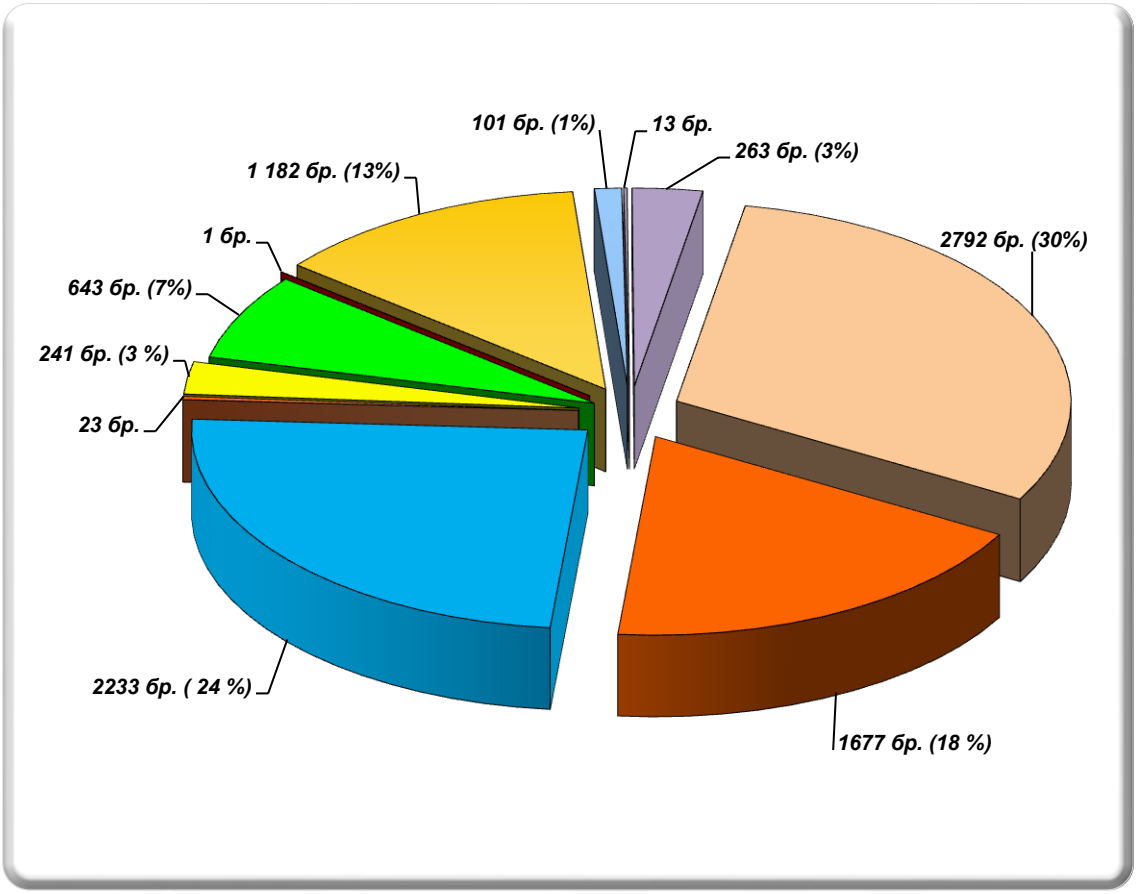

№	*Дела за разглеждане*	*брой*
1	Въззивни граждански дела (ВГД)	2 792
2	Въззивни търговски дела (ВТД)	1 677
3	Частни граждански дела II инстанция без ЖБ	2 233
4	Жалби за бавност (ЖБ)	23
5	Частни дела по чл. 274, ал.2 ГПК	241
6	Въззивни наказателни (ВНД)	643
7	Наказателни частен характер дела (НЧХД)	1
8	Частни наказателни дела II инст.	1 182
9	Частни наказателни дела по чл. 243 НПК	101
10	Административни наказателни дела (АНД)	13
11	Наказателни дела за възобновяване	263
ОБЩО		**9 169**

Приложение № 12

Апелативни съдилища
Дялово разпределение на видовете дела
към общия брой СВЪРШЕНИ ДЕЛА
за I полугодие на 2024 година

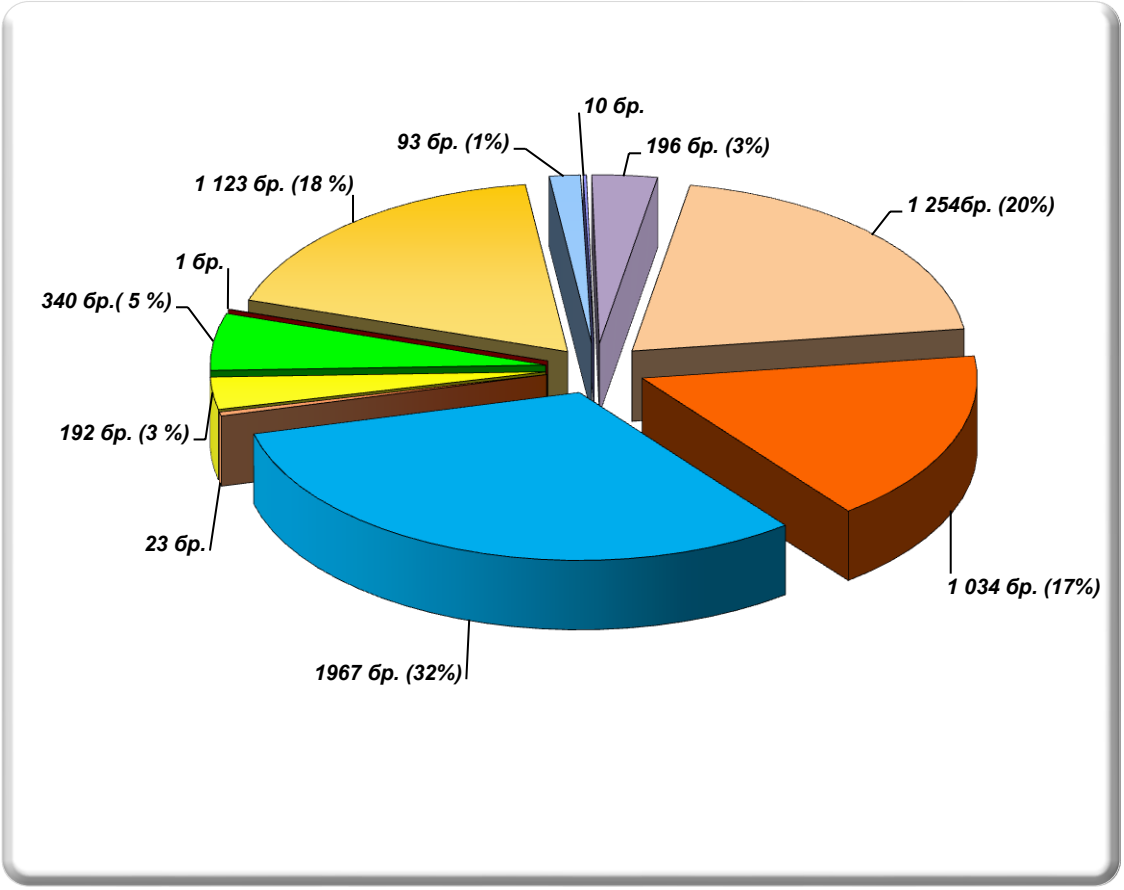

№	*Свършени дела*	*брой*
1	Въззивни граждански дела (ВГД)	1 254
2	Въззивни търговски дела (ВТД)	1 034
3	Частни граждански дела II инстанция без ЖБ	1 967
4	Жалби за бавност (ЖБ)	23
5	Частни дела по чл. 274, ал.2 ГПК	192
6	Въззивни наказателни (ВНД)	340
7	Наказателни частен характер дела (НЧХД)	1
8	Частни наказателни дела II инст.	1 123
9	Частни наказателни дела по чл. 243 НПК	93
10	Административни наказателни дела (АНД)	10
11	Наказателни дела за възобновяване	196
ОБЩО		**6 233**

Приложение № 13

Апелативни съдилища
Натовареност по щат на съдиите за I полугодие на 2024 година

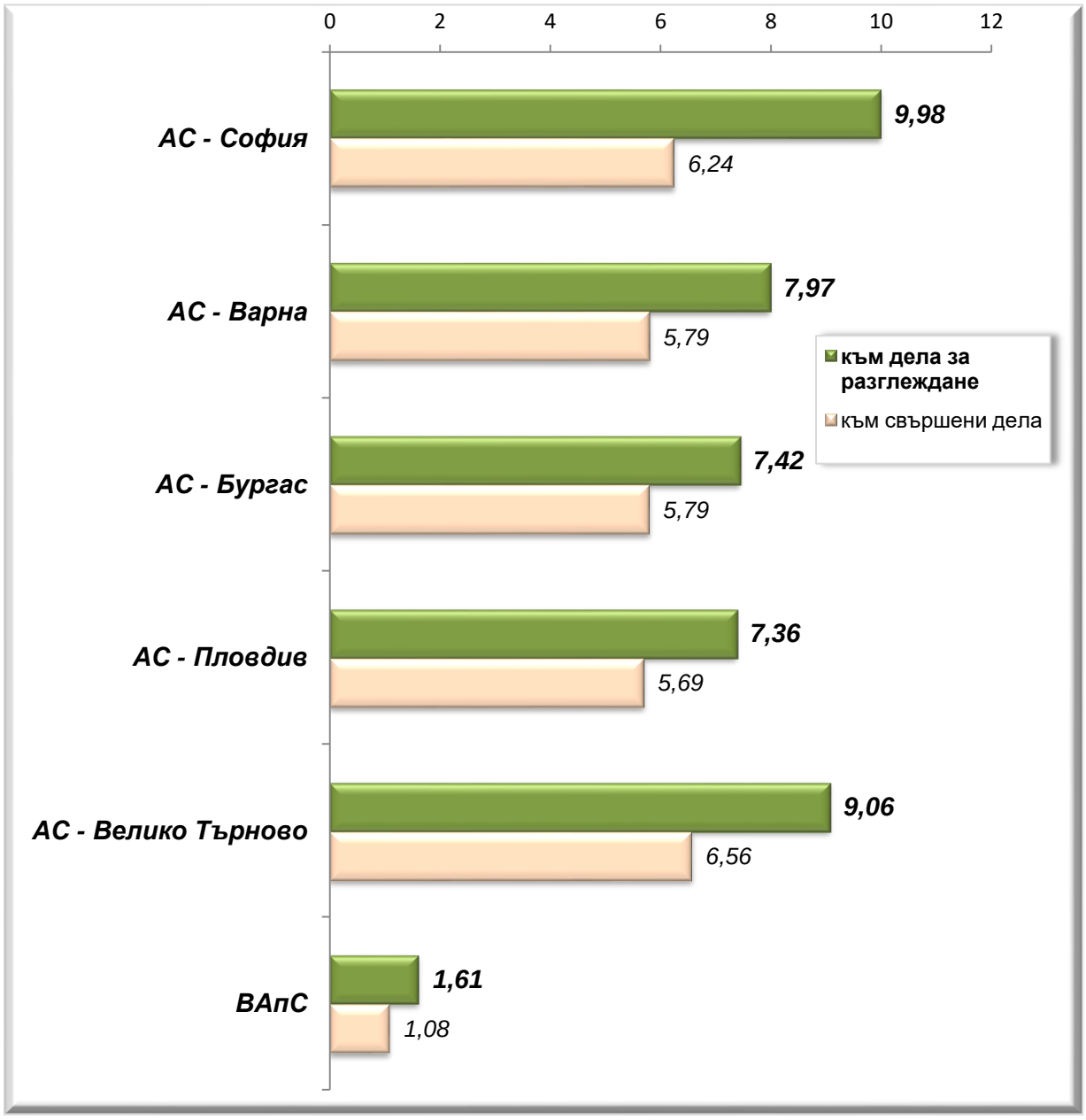

Приложение № 14

Апелативни съдилища
Действителна натовареност на съдиите за I полугодие на 2024 година

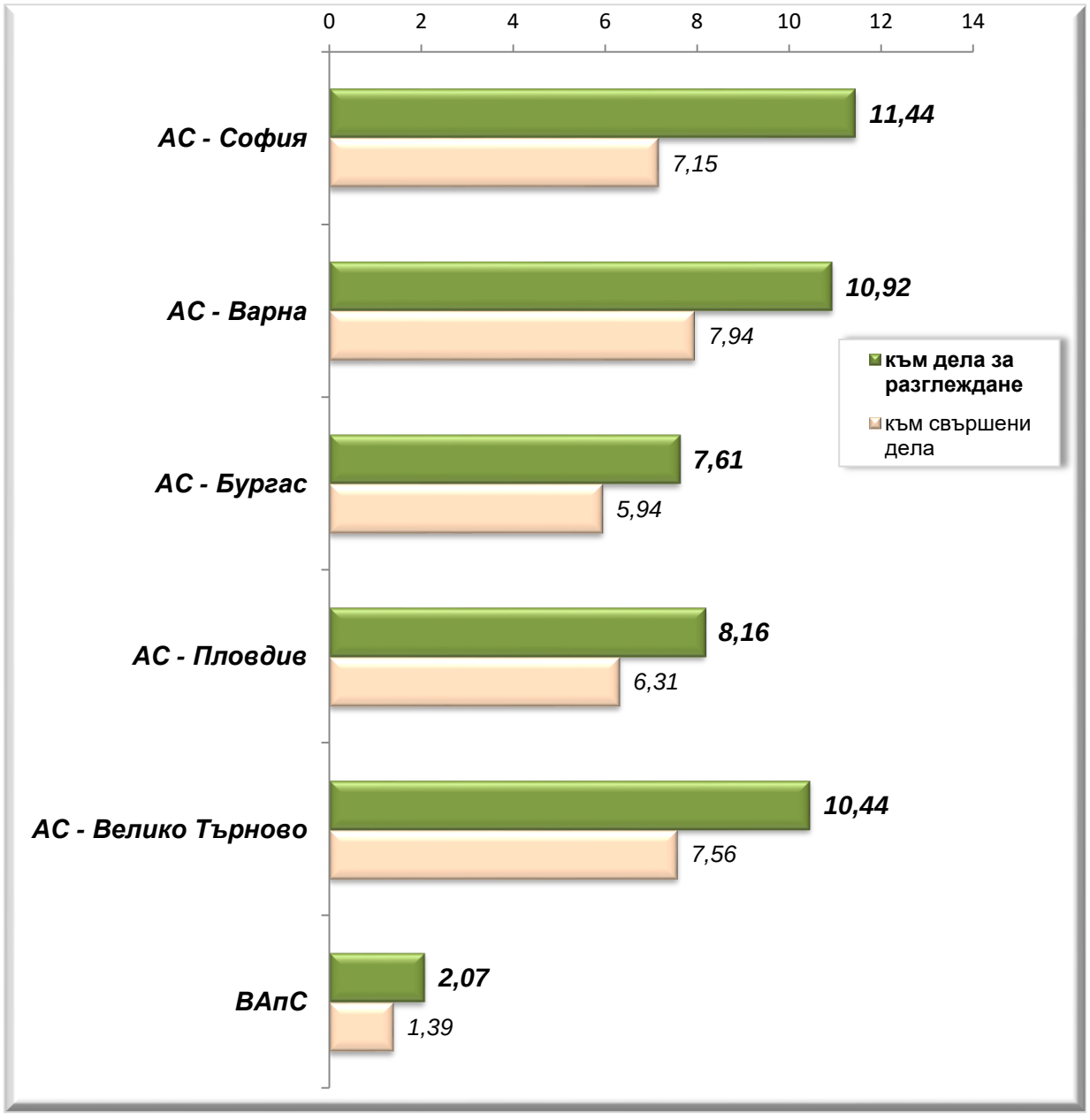

Приложение № 15

0ТЧЕТ по граждански и търговски дела на АПЕЛАТИВННИТЕ СЪДИЛИЩА за I полугодие на 2024 година

СЪДИЛИЩА	шифър на реда	несвършени дела в началото на отчетния период	постъпили дела	**всичко дела за разглеждане /кол.1+кол.2/**	СВЪРШЕНИ ДЕЛА ПО РЕЗУЛТАТИ							**останали несвършени дела в края на отчетния период**	ОПРЕДЕЛЕНИЯ И РАЗПОРЕЖДАНИЯ				ЖАЛБИ ЗА БАВНОСТ			ЧАСТНИ ДЕЛА по чл. 274, ал. 2 ГПК			
					ОБЩО /от кол.5 до кол. 10 вкл./	решението оставено в сила	решението изменено отчасти	решението отменено изцяло и постановено ново решение	решението обезсилено	решението обявено за ништожно и делото върнато за ново разглеждане	прекратяване на делото		останали неразгледани частни жалби в началото на отчетния период	постъпили частни жалби	разгледани частни жалби	**останали неразгледани частни жалби в края на отчетния период**	постъпили	СВЪРШЕНИ: уважени	СВЪРШЕНИ: без уважение	останали неразгледани частни жалби в началото на отчетния период	постъпили частни жалби	разгледани частни жалби	**останали неразгледани частни жалби в края на отчетния период**
а	*б*	*1*	*2*	*3*	*4*	*5*	*6*	*7*	*8*	*9*	*10*	*11*	*12*	*13*	*14*	*15*	*16*	*17*	*18*	*19*	*20*	*21*	*22*
АС - София	090	1500	1149	**2649**	**1154**	645	252	150	16	4	87	**1495**	212	1024	1059	**177**	10	4	6	0	143	108	**35**
АС - Варна	090	214	340	**554**	**314**	189	66	21	4	0	34	**240**	42	267	287	**22**	3	0	3	1	17	14	**4**
АС - Бургас	090	96	210	**306**	**208**	96	61	11	5	1	34	**98**	14	127	131	**10**	3	2	1	5	34	32	**7**
АС - Пловдив	090	215	354	**569**	**383**	195	120	45	11	1	11	**186**	21	275	272	**24**	6	1	5	4	22	24	**2**
АС - Велико Търново	090	160	231	**391**	**229**	120	55	32	4	0	18	**162**	18	233	218	**33**	1	0	1	2	13	14	**1**
ОБЩО		**2185**	**2284**	**4469**	**2288**	**1245**	**554**	**259**	**40**	**6**	**184**	**2181**	**307**	**1926**	**1967**	**266**	**23**	**7**	**16**	**12**	**229**	**192**	**49**

СПРАВКА I

а	брой
насрочени дела	2889
отложени дела	709
в т.ч. поради отмяна на решението и даване ход	15

Справка II

а		брой
Постановени решения по чл. 235, ал. 5 от ГПК, след проведено открито съдебно заседание		2056

Приложение № 16

Териториално разпределение на гражданските дела по апелативни райони за I полугодие на 2024 година

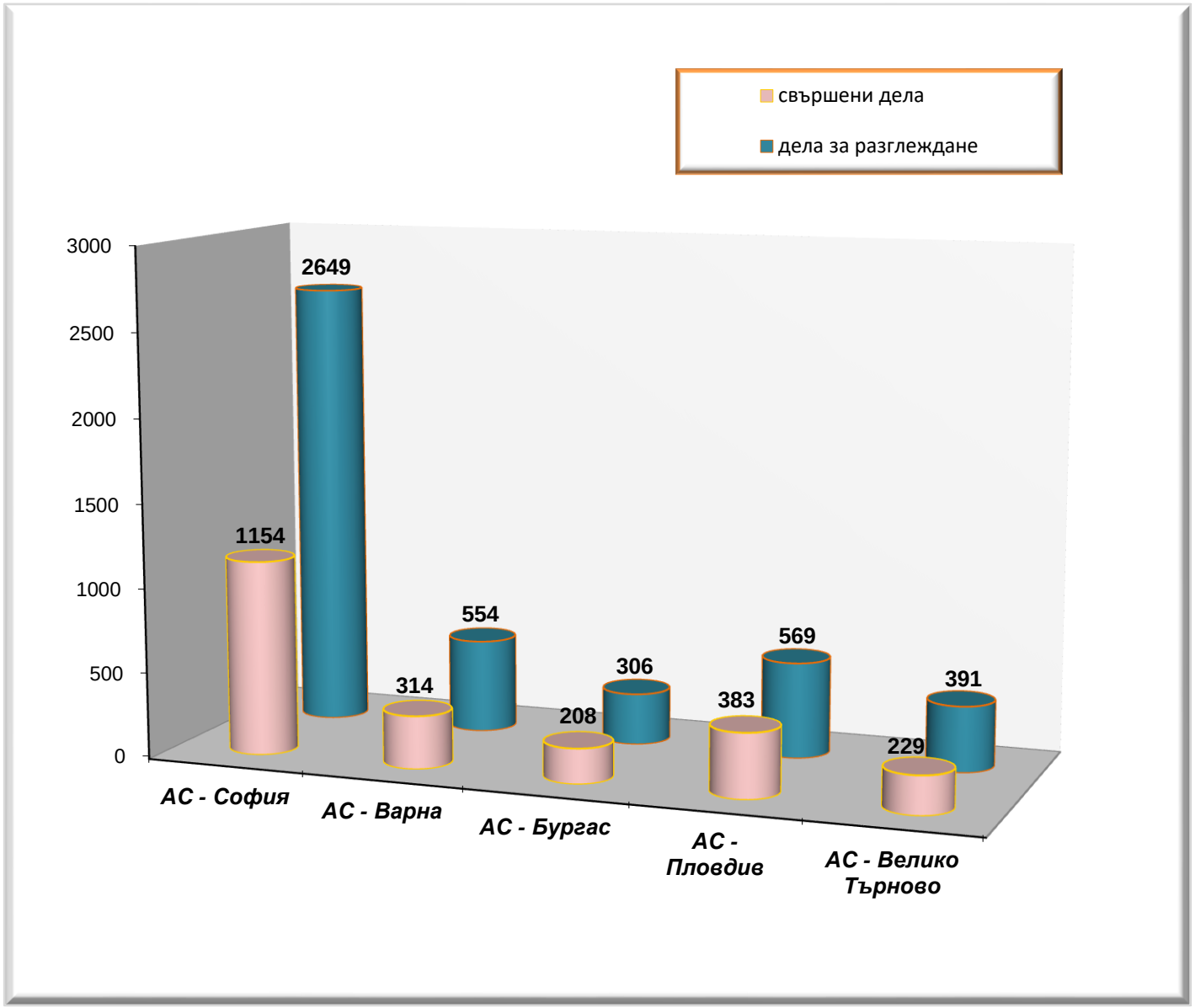

Приложение № 17

0ТЧЕТ по наказателни дела на АПЕЛАТИВННИТЕ СЪДИЛИЩА за I полугодие на 2024 година

СЪДИЛИЩА	шифър на реда	несвършени дела в началото на отчетния период	*ПОСТЪПИЛИ ДЕЛА*			**Всичко дела за разглеждане (кол. 1+ 2)**	*СВЪРШЕНИ ДЕЛА ПО РЕЗУЛТАТИ*												**останали несвършени дела в края на отчетния период**	*ЧАСТНИ ЖАЛБИ И ПРОТЕСТИ*				*ДЕЛА ЗА ВЪЗОБНОВЯВАНЕ*			
			общо	в т.ч.по жалби	в т.ч.по протести		**ОБЩО (кол.7до кол.17)**	присъдата потвърдена	ПРИСЪДАТА ИЗМЕНЕНА							Присъдата отменена		делото прекратено		неразгледани дела в началото на отчетния период	постъпили	разгледани	**останали неразгледани в края на отчетния период**	неразгледани дела в началото на отчетния период	постъпили	разгледани	**останали неразгледани в края на отчетния период**
									приложено условно осъждане	отменено условно осъждане	наказанието намалено	наказанието увеличено	с други промени в нак. част	с промяна в гражданската част	отменена отчасти с връщане за ново разглеждане	с връщане за ново разглеждане	с произнасяне на нова присъда									
а	*б*	*1*	*2*	*3*	*4*	*5*	*6*	*7*	*8*	*9*	*10*	*11*	*12*	*13*	*14*	*15*	*16*	*17*	*18*	*19*	*20*	*21*	*22*	*23*	*24*	*25*	*26*
АС - София		154	129	90	40	**283**	**140**	65	0	0	2	3	34	2	2	13	12	7	**143**	29	657	647	**39**	16	67	62	**21**
АС - Варна		26	47	35	12	**73**	**38**	11	0	0	10	4	4	2	0	3	2	2	**35**	5	151	150	**6**	9	26	28	**7**
АС - Бургас		18	40	35	5	**58**	**40**	18	1	1	8	2	5	0	0	4	0	1	**18**	4	82	81	**5**	5	30	26	**9**
АС - Пловдив		43	80	60	6	**123**	**72**	35	0	2	4	5	5	2	3	1	7	8	**51**	11	190	192	**9**	11	49	41	**19**
АС - Велико Търново		48	40	26	14	**88**	**46**	18	0	0	4	1	5	3	0	7	7	1	**42**	6	122	122	**6**	13	37	39	**11**
Военно-апелативен съд		10	22	17	5	**32**	**15**	9	0	0	0	0	0	0	0	0	2	4	**17**	0	26	24	**2**	0	0	0	**0**
ОБЩО:		**299**	**358**	**263**	**82**	**657**	**351**	**156**	**1**	**3**	**28**	**15**	**53**	**9**	**5**	**28**	**30**	**23**	**306**	**55**	**1228**	**1216**	**67**	**54**	**209**	**196**	**67**

СПРАВКА I

а	брой
насрочени дела	1252
отложени дела	342

СПРАВКА II

Касационни производства по НАХ дела	шифър	брой
налични	3400	4
в т.ч. новопостъпили	3410	2
Свършени - общо	3500	3
в .ч. решени	3510	3
от решените - уважени	3511	3

СПРАВКА III

ДЕЛА ОТНОСНО ОСНОВАНИЯТА ЗА ПРЕКРАТЯВАНЕ НА НАКАЗАТЕЛНИ ПРОИЗВОДСТВА ПО ЧЛ. 243 ОТ НПК				
БРОЙ СВЪРШЕНИ ДЕЛА	РЕЗУЛТАТ			
	потвърдени	отменени	изменени	прекратени
	54	31	2	5

СПРАВКА IV

ВЪЗЗИВНИ НЧД ОТ ДОСЪДЕБНОТО ПРОИЗВОДСТВО	
ВИД	БРОЙ
МЕРКИ ПО ЧЛ. 64 НПК	296
МЕРКИ ПО ЧЛ. 65 НПК	219
РАЗПИТИ	0
ДРУГИ	13

СПРАВКА V

ДЕЛА ЗА ВЪЗОБНОВЯВАНЕ	брой
налични	188
в т.ч. новопостъпили	209
Свършени - общо	196
в.т.ч. решени	188
от решените - уважени	88

СПРАВКА VI

а		брой
Постановени присъди		31
Постановени решения по НАХД		9

Приложение № 18

Териториално разпределение на наказателните дела по апелативни райони за I полугодие на 2024 година

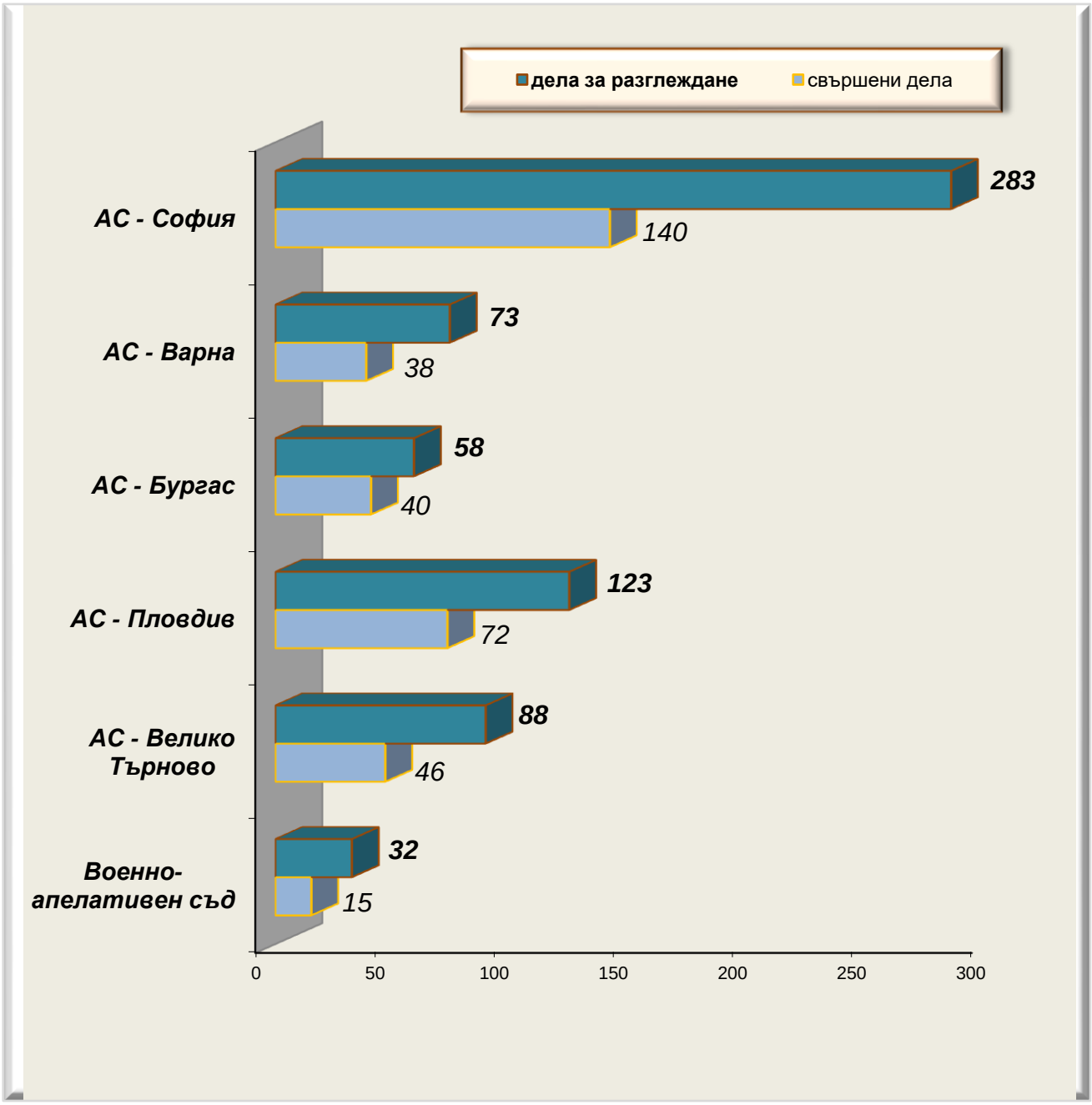

Приложение № 19

Отчет за дейността на Военните съдилища за I полугодие на 2024 година

Видове дела		година	Висящи в началото на периода	Постъпили през годината	В т. ч. Повт. вненсени и образувани под нов номер след прекр. на съд.пр-во (чл. 42, ал. 2 , чл. 249 и чл. 288, т. 1 от НПК)	Продължени дела под същия номер	Общо постъпили	**Всичко за разглеждане**	Свършени дела			Със съдебен акт по същество	Прекратени производства						**Висящи в края на периода**	Обжалвани и протестирани
									Всичко	В срок до 3 месеца			Всичко	Споразум. по чл.382 НПК	Споразум. по чл.384 НПК, чл. 24, ал 3 НПК или спог. по 234 ГПК	Върнати за доразследване	По други причини	Брой заседания		
										Брой	%									
			1	***2***	***2а***	***3***	***4***	***5***	***6***	***6а***	***6б***	***7***	***8***	***8а***	***8б***	***8в***	***8г***	***9***	***10***	***11***
Наказателни общ характер дела	А	2022	17	28	1	0	28	**45**	**34**	24	71%	15	19	8	5	4	2	98	**11**	11
		2023	22	25	1	0	25	**47**	**31**	18	58%	14	17	9	5	3	0	96	**16**	8
		2024	24	21	2	0	21	**45**	**35**	17	49%	20	15	5	4	5	1	120	**10**	18
Наказателни частен характер дела	Б	2022	3	10	0	0	10	**13**	**9**	7	78%	0	9	0	0	0	9	15	**4**	1
		2023	1	2	0	0	2	**3**	**2**	1	50%	1	1	0	0	0	1	8	**1**	2
		2024	2	2	0	0	2	**4**	**3**	2	67%	1	2	0	0	0	2	14	**1**	0
Дела по 78а НК	В	2022	3	11	0	0	11	**14**	**12**	11	92%	11	1	0	0	0	1	13	**2**	3
		2023	7	15	2	0	15	**22**	**19**	17	89%	13	6	1	0	5	0	29	**3**	4
		2024	3	23	0	0	23	**26**	**22**	20	91%	6	16	14	1	0	1	43	**4**	5
Частни наказателни дела	Г	2022	3	71	0	0	71	**74**	**74**	72	97%	72	2	0	0	0	2	133	**0**	7
		2023	1	198	0	0	198	**199**	**198**	198	100%	197	1	0	0	0	1	228	**1**	4
		2024	5	76	1	0	76	**81**	**76**	76	100%	71	5	0	0	0	5	66	**5**	13
Частни наказателни дела - Разпити	Д	2022	0	96	0	0	96	**96**	**96**	96	100%	94	2	0	0	0	2		**0**	
		2023	0	75	0	0	75	**75**	**64**	64	100%	63	1	0	0	0	1		**11**	
		2024	1	73	0	0	73	**74**	**70**	70	100%	69	1	0	0	0	1		**4**	
Административно наказателен характер дела	Е	2022	0	6	0	0	6	**6**	**5**	4	80%	5	0	0	0	0	0	13	**1**	1
		2023	0	0	0	0	0	**0**	**0**	0	0%	0	0	0	0	0	0	0	**0**	0
		2024	0	0	0	0	0	**0**	**0**	0	0%	0	0	0	0	0	0	0	**0**	0
ВСИЧКО ДЕЛА	Ж	**2022**	**26**	**222**	**1**	**0**	**222**	**248**	**230**	**214**	**93%**	**197**	**33**	**8**	**5**	**4**	**16**	**272**	**18**	**23**
		2023	**31**	**315**	**3**	**0**	**315**	**346**	**314**	**298**	**95%**	**288**	**26**	**10**	**5**	**8**	**3**	**361**	**32**	**18**
		2024	**35**	**195**	**3**	**0**	**195**	**230**	**206**	**185**	**90%**	**167**	**39**	**19**	**5**	**5**	**10**	**243**	**24**	**36**
Брой съдии по щат	З	2022						10												
		2023						**9**												
		2024						**8**												
Натовареност по щат	И	2022						**4,13**	**3,83**											
		2023						**6,41**	**5,81**											
		2024						**4,79**	**4,29**											
Отработени човекомесеци	И	2022						53												
		2023						**48**												
		2024						**43**												
Действителна натовареност	К	2022						**4,68**	**4,34**											
		2023						**7,21**	**6,54**											
		2024						**5,35**	**4,79**											

Дадени разрешения за СРС (чл.29, ал.8 от ЗСРС)			Приложение на чл.18, ал.1-3 от ЗСРС
година	Брой дадени разрешения за използване на СРС	Брой изготвени и получени ВДС екз.№ 1	
2022	25	6	0
2023	52	8	0
2024	26	12	0

Приложение № 20

Наказателни общ характер дела във военните съдилища за I полугодие на 2024 година

Съдилища	Висящи в началото на периода	Постъпили през годината	В т. ч. Повт. внесени и образувани под нов номер след прекр. на съд.пр-во (чл. 42, ал. 2 , чл. 249 и чл. 288, т. 1 от НПК)	Продължени дела под същия номер	Общо постъпили	**Всичко за разглеждане**	Свършени дела			Със съдебен акт по същество	Прекратени производства					Брой заседания	**Висящи в края на периода**	Обжалвани и протестирани
							Всичко	В срок до 3 месеца			Всичко	Споразум. по чл.382 НПК	Споразум. по чл.384 НПК, чл. 24, ал 3 НПК или спог. по 234 ГПК	Върнати за доразследване	По други причини			
								Брой	%									
ВС - София	8	7	1		7	15	12	4	33%	9	3		1	2		50	3	8
ВС - Сливен	8	7	0	0	7	15	10	4	40%	7	3	2	0	0	1	23	5	7
ВС - Пловдив	8	7	1	0	7	15	13	9	69%	4	9	3	3	3	0	47	2	3

Наказателни частен характер дела във военните съдилища за I полугодие на 2024 година

Съдилища	Висящи в началото на периода	Постъпили през годината	В т. ч. Повт. внесени и образувани под нов номер след прекр. на съд.пр-во (чл. 42, ал. 2 , чл. 249 и чл. 288, т. 1 от НПК)	Продължени дела под същия номер	Общо постъпили	**Всичко за разглеждане**	Свършени дела			Със съдебен акт по същество	Прекратени производства					Брой заседания	**Висящи в края на периода**	Обжалвани и протестирани
							Всичко	В срок до 3 месеца			Всичко	Споразум. по чл.382 НПК	Споразум. по чл.384 НПК, чл. 24, ал 3 НПК или спог. по 234 ГПК	Върнати за доразследване	По други причини			
								Брой	%									
ВС - София	0	1			1	1	1	1	100%	0	1				1	1	0	
ВС - Сливен	0	0	0	0	0	0	0	0	0%	0	0	0	0	0	0	0	0	0
ВС - Пловдив	2	1	0	0	1	3	2	1	50%	1	1	0	0	0	1	13	1	0

Дела по чл. 78а НК във военните съдилища за I полугодие на 2024 година

Съдилища	Висящи в началото на периода	Постъпили през годината	В т. ч. Повт. внесени и образувани под нов номер след прекр. на съд.пр-во (чл. 42, ал. 2 , чл. 249 и чл. 288, т. 1 от НПК)	Продължени дела под същия номер	Общо постъпили	**Всичко за разглеждане**	Свършени дела			Със съдебен акт по същество	Прекратени производства					Брой заседания	**Висящи в края на периода**	Обжалвани и протестирани
							Всичко	В срок до 3 месеца			Всичко	Споразум. по чл.382 НПК	Споразум. по чл.384 НПК, чл. 24, ал 3 НПК или спог. по 234 ГПК	Върнати за доразследване	По други причини			
								Брой	%									
ВС - София	0	4			4	4	4	4	100%	0	4	3			1	8	0	
ВС - Сливен	1	12	0	0	12	13	11	10	91%	4	7	6	1	0	0	17	2	2
ВС - Пловдив	2	7	0	0	7	9	7	6	86%	2	5	5	0	0	0	18	2	3

Частни наказателни дела във военните съдилища за I полугодие на 2024 година

Съдилища	Висящи в началото на периода	Постъпили през годината	В т. ч. Повт. внесени и образувани под нов номер след прекр. на съд.пр-во (чл. 42, ал. 2 , чл. 249 и чл. 288, т. 1 от НПК)	Продължени дела под същия номер	Общо постъпили	**Всичко за разглеждане**	Свършени дела			Със съдебен акт по същество	Прекратени производства					Брой заседания	**Висящи в края на периода**	Обжалвани и протестирани
							Всичко	В срок до 3 месеца			Всичко	Споразум. по чл.382 НПК	Споразум. по чл.384 НПК, чл. 24, ал 3 НПК или спог. по 234 ГПК	Върнати за доразследване	По други причини			
								Брой	%									
ВС - София	3	40	1		40	43	42	42	100%	39	3				3	44	1	5
ВС - Сливен	1	17	0	0	17	18	14	14	100%	13	1	0	0	0	1	0	4	1
ВС - Пловдив	1	19	0	0	19	20	20	20	100%	19	1	0	0	0	1	22	0	7

Приложение № 21

Частни наказателни дела - разпити във военните съдилища за I полугодие на 2024 година

Съдилища	Висящи в началото на периода	Постъпили през годината	В т. ч. Повт. внесени и образувани под нов номер след прекр. на съд.пр-во (чл. 42, ал. 2 , чл. 249 и чл. 288, т. 1 от НПК)	Продължени дела под същия номер	Общо постъпили	**Всичко за разглеждане**	Свършени дела			Със съдебен акт по същество	Прекратени производства					Брой заседания	**Висящи в края на периода**	Обжалвани и протестирани
							Всичко	В срок до 3 месеца			Всичко	Споразум. по чл.382 НПК	Споразум. по чл.384 НПК, чл. 24, ал 3 НПК или спог. по 234 ГПК	Върнати за доразследване	По други причини			
								Брой	%									
ВС - София	1	8			8	9	9	9	100%	9	0					x	0	x
ВС - Сливен	0	9	0	0	9	9	9	9	100%	8	1	0	0	0	1	x	0	x
ВС - Пловдив	0	56	0	0	56	56	52	52	100%	52	0	0	0	0	0	x	4	x

Административно наказателен характер дела във военните съдилища за I полугодие на 2024 година

Съдилища	Висящи в началото на периода	Постъпили през годината	В т. ч. Повт. внесени и образувани под нов номер след прекр. на съд.пр-во (чл. 42, ал. 2 , чл. 249 и чл. 288, т. 1 от НПК)	Продължени дела под същия номер	Общо постъпили	**Всичко за разглеждане**	Свършени дела			Със съдебен акт по същество	Прекратени производства					Брой заседания	**Висящи в края на периода**	Обжалвани и протестирани
							Всичко	В срок до 3 месеца			Всичко	Споразум. по чл.382 НПК	Споразум. по чл.384 НПК, чл. 24, ал 3 НПК или спог. по 234 ГПК	Върнати за доразследване	По други причини			
								Брой	%									
ВС - София	0				0	0	0	0	0%	0	0						0	
ВС - Сливен	0	0	0	0	0	0	0	0	0%	0	0	0	0	0	0	0	0	0
ВС - Пловдив	0	0	0	0	0	0	0	0	0%	0	0	0	0	0	0	0	0	0

Всичко дела във военните съдилища за I полугодие на 2024 година

Съдилища	Висящи в началото на периода	Постъпили през годината	В т. ч. Повт. внесени и образувани под нов номер след прекр. на съд.пр-во (чл. 42, ал. 2 , чл. 249 и чл. 288, т. 1 от НПК)	Продължени дела под същия номер	Общо постъпили	**Всичко за разглеждане**	Свършени дела			Със съдебен акт по същество	Прекратени производства					Брой заседания	**Висящи в края на периода**	Обжалвани и протестирани
							Всичко	В срок до 3 месеца			Всичко	Споразум. по чл.382 НПК	Споразум. по чл.384 НПК, чл. 24, ал 3 НПК или спог. по 234 ГПК	Върнати за доразследване	По други причини			
								Брой	%									
ВС - София	12	60	2	0	60	72	68	60	88%	57	11	3	1	2	5	103	4	13
ВС - Сливен	10	45	0	0	45	55	44	37	84%	32	12	8	1	0	3	40	11	10
ВС - Пловдив	13	90	1	0	90	103	94	88	94%	78	16	8	3	3	2	100	9	13

Брой съдии по щат, натовареност по щат и действителна натовареност на съдиите във военните съдилища за I полугодие на 2024 година

СЪДИЛИЩА	Брой съдии по щат- **ОБЩО**	**Натовареност по щат**		Отработени човекомесеци	**Действителна натовареност**	
		Към всичко дела за разглеждане	Към всичко свършени дела		Към всичко дела за разглеждане	Към всичко свършени дела
ВС - София	3	4,00	3,78	18	4,00	3,78
ВС - Сливен	2	4,58	3,67	7	7,86	6,29
ВС - Пловдив	3	5,72	5,22	18	5,72	5,22

Брой дадени разрешения за използване на СРС от военните съдилища
за I полугодие на 2024 година

Съдилища	Брой дадени разрешения за изполсване на СРС	Брой изготвени и получени ВДС екз.№ 1	Приложение на чл.18, ал.1-3 от ЗСРС
ВС - София	21	10	0
ВС - Сливен	4	1	0
ВС - Пловдив	1	1	0

Приложение № 22

ВОЕННИ СЪДИЛЩА
Съотношение на видовете дела за РАЗГЛЕЖДАНЕ
за I полугодие на 2022, 2023 и 2024 година

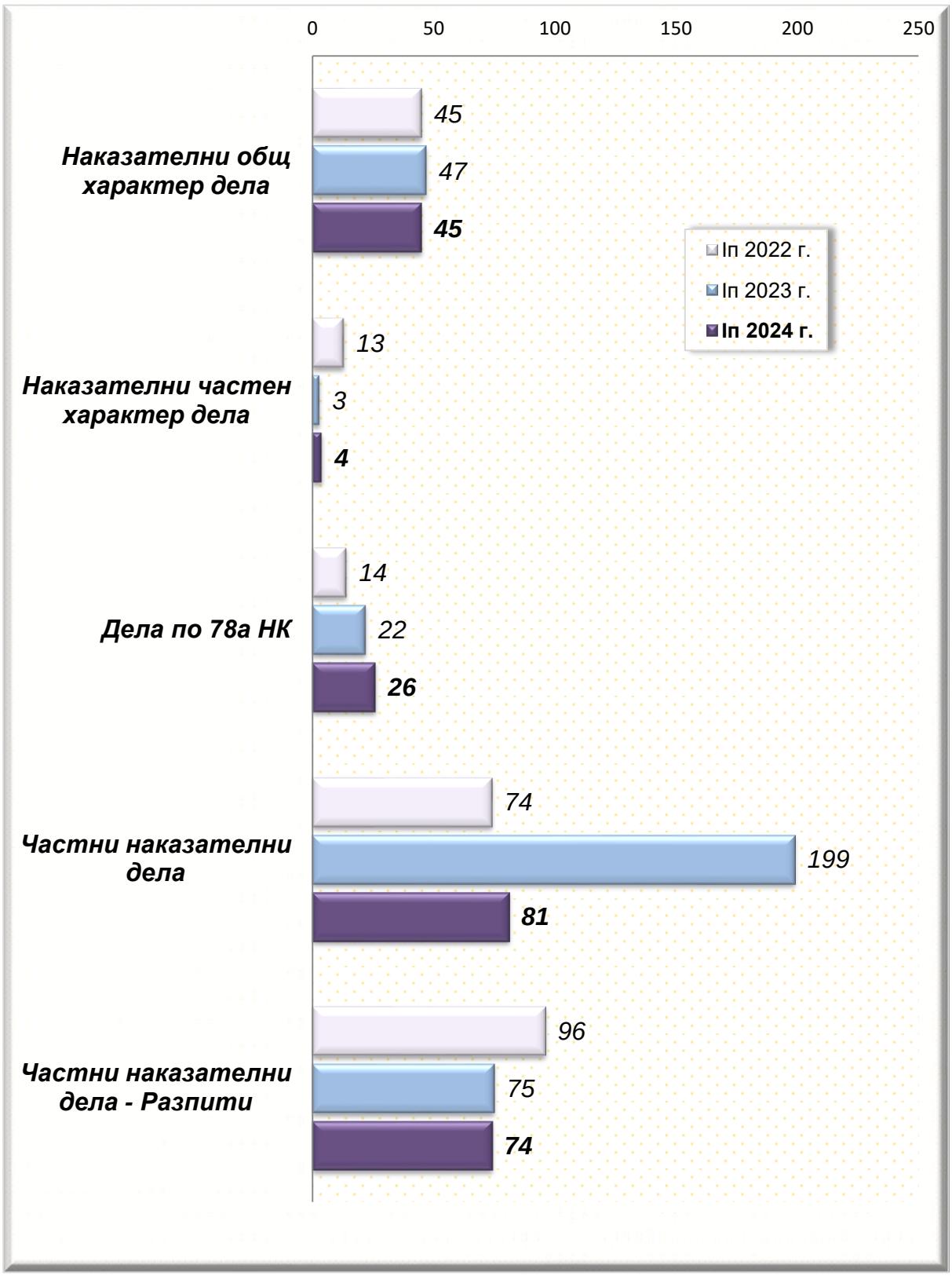

Приложение № 23

ВОЕННИ СЪДИЛЩА
Съотношение на видовете СВЪРШЕНИ дела
за I полугодие на 2022, 2023 и 2024 година

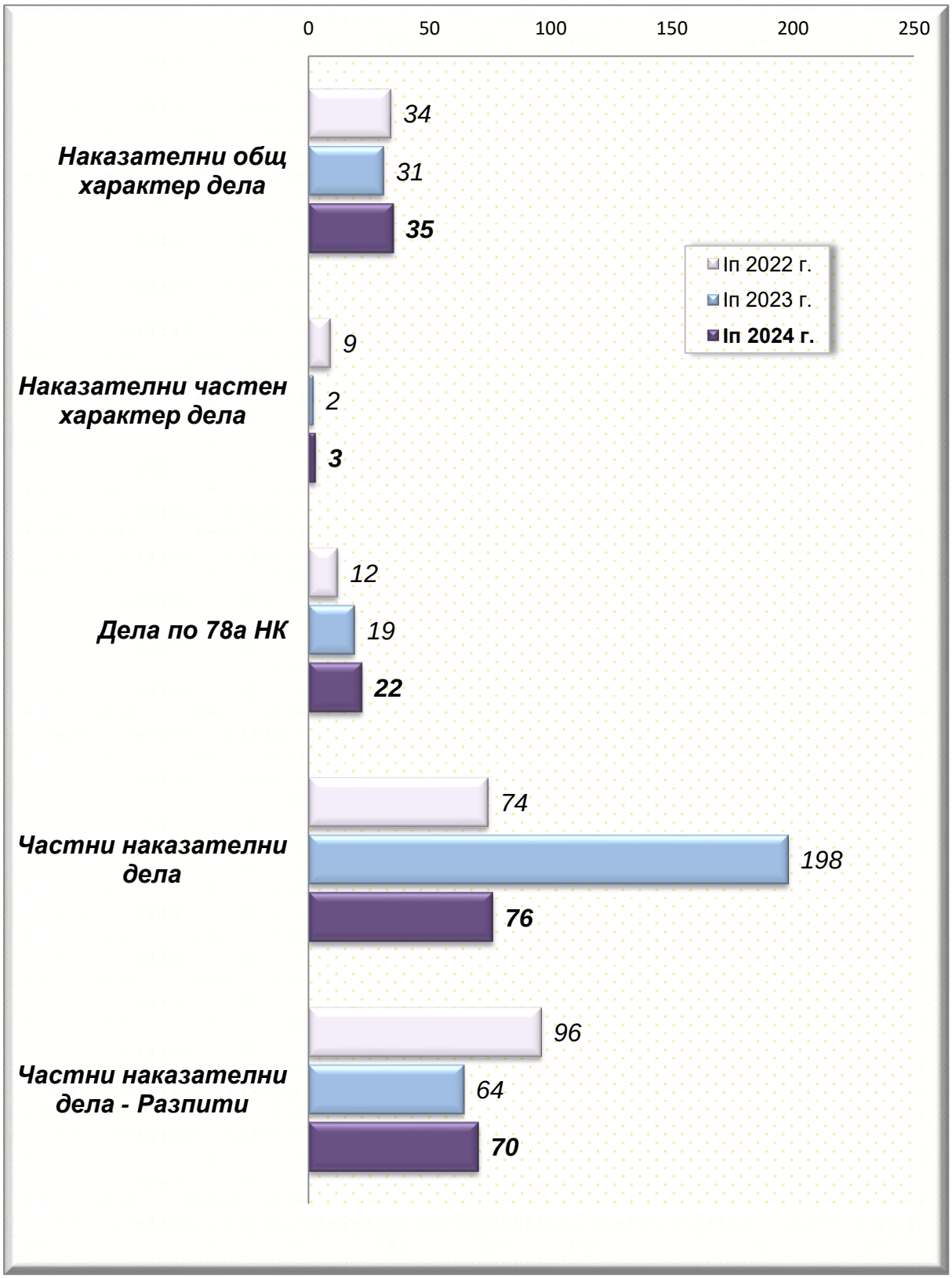

Приложение № 24

Военни съдилища
Дялово разпределениение на видовете дела
към общия брой ДЕЛА ЗА РАЗГЛЕЖДАНЕ
за I полугодие на 2024 година

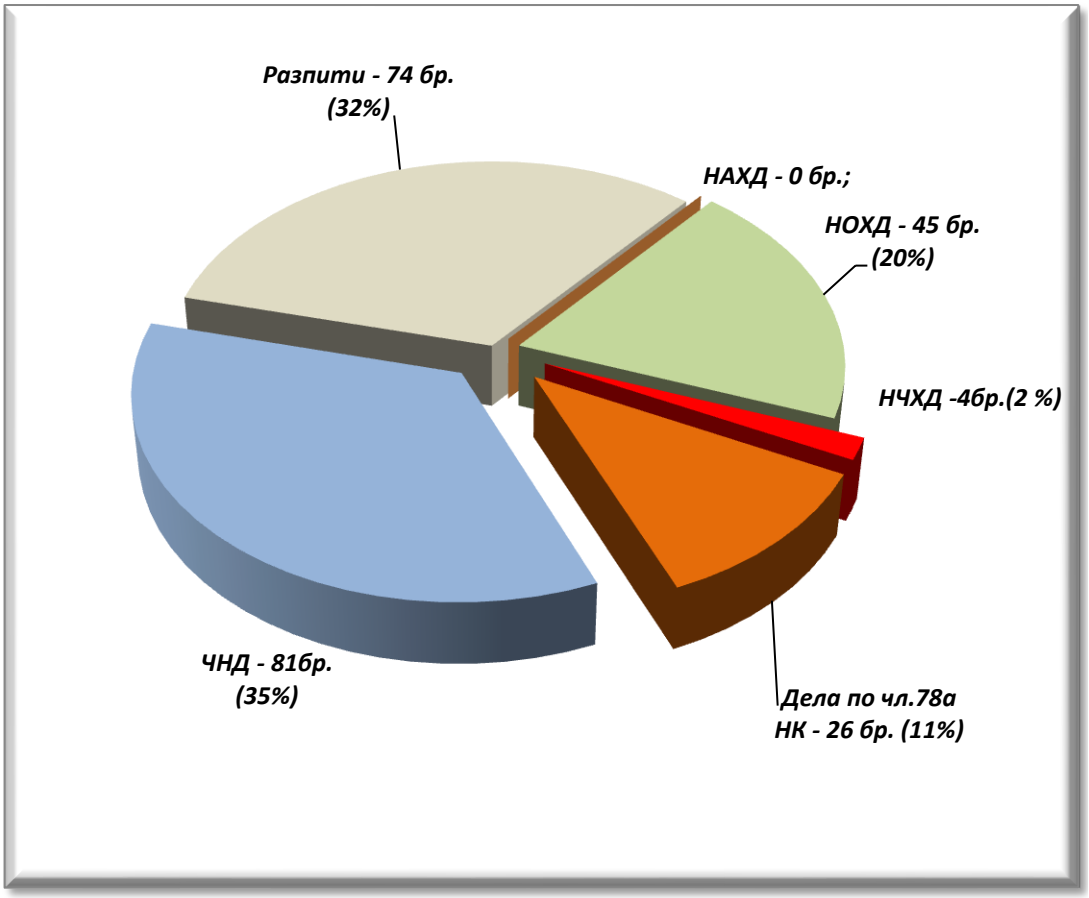

№	*Дела за разглеждане*	*брой*
1	Наказателни дела общ характер (НОХД)	45
2	Наказателни дела частен характер (НЧХД)	4
3	Дела по чл.78а НК	26
4	Частни наказателни дела (ЧНД)	81
5	ЧНД - разпити	74
6	Административно наказателен характер дела (НАХД)	0
ОБЩО		**230**

Приложение № 25

Военни съдилища
Дялово разпределениие на видовете дела
към общия брой СВЪРШЕНИ ДЕЛА
за I полугодие на 2024 година

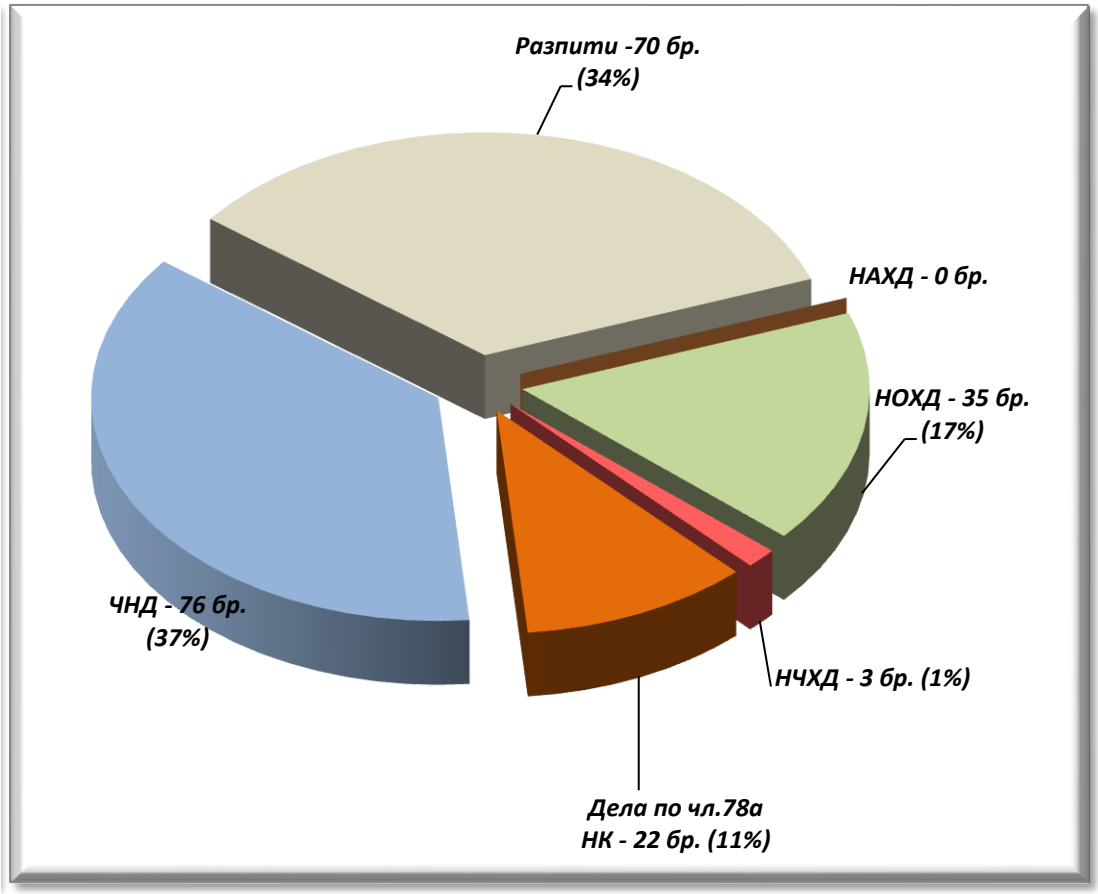

№	Свършени дела	брой
1	Наказателни дела общ характер (НОХД)	35
2	Наказателни дела частен характер (НЧХД)	3
3	Дела по чл.78а НК	22
4	Частни наказателни дела (ЧНД)	76
5	ЧНД - разпити	70
6	Административно наказателен характер дела (НАХД)	0
ОБЩО		**206**

Приложение № 26

Военни съдилища
Натовареност по щат на съдиите
за I полугодие на 2024 година

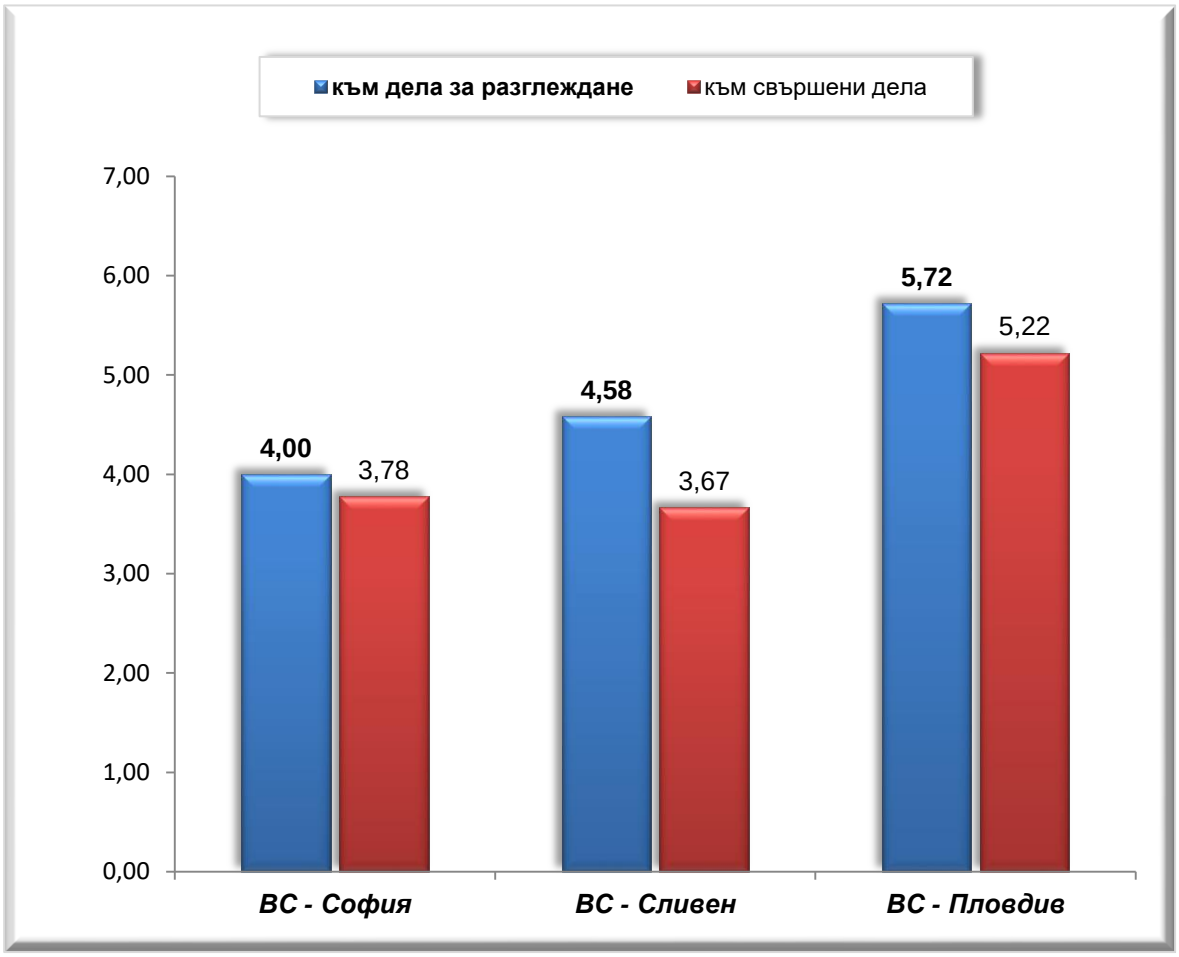

Приложение № 27

Военни съдилища
Действителна натовареност на съдиите
за I полугодие на 2024 година

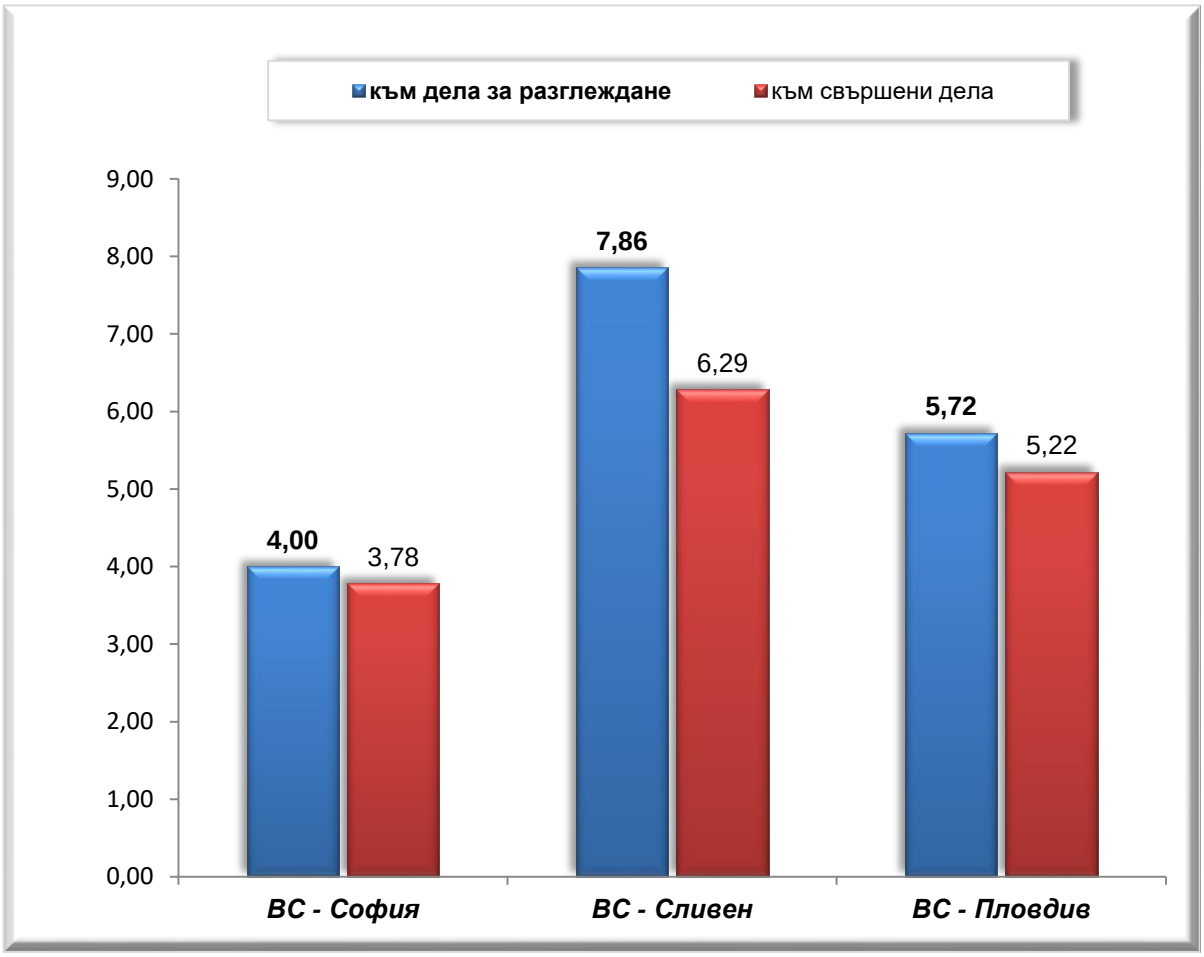

Приложение № 28

О Т Ч Е Т по наказателни дела на Военните съдилища за I полугодие на 2024 година

СВЕДЕНИЯ ЗА Д Е Л А Т А | **СВЕДЕНИЯ ЗА Л И Ц А Т А**

Видове престъпления по НК	шифър на реда	останали несвършени дела в началото на отчетния период	Постъпили дела			Дела за разглеждане /кол.1+ кол.2/	Свършени дела					останали несвършени дела в края на отчетния период	обжалвани дела	съдени лица		Осъдени лица									от осъдените лица - брой лица с наложени наказания по чл. 381-384 НПК
			Общо	в т.ч.			общо /кол.7+кол.8/	решени по същество с присъда	прекрат.и свърш. по споразумение		свършени до 3 месеца			Общо	в т.ч. оправдани	Всичко	в т.ч. непълнолетни	на лишаване от свобода.до 3 г.		на лишаване от свобода над 3 до 10 г.	на лишаване от свобода над 10 до 30 г.	доживотен затвор	доживотен затвор без право на замяна	други наказания	
				новообразувани	Продължени дела под същия номер				всичко	в т.ч. свършени по споразум. чл.								общо	в т.ч. условно						
а	*б*	*1*	*2*	*3*	*4*	*5*	*6*	*7*	*8*	*9*	*10*	*11*	*12*	*13*	*14*	*15*	*16*	*17*	*18*	*19*	*20*	*21*	*22*	*23*	*24*
ПРЕСТЪПЛЕНИЯ ПРОТИВ ЛИЧНОСТТА - Убийства	**0200**	**2**	**1**	**1**	**0**	**3**	**2**	**1**	**1**	**0**	**1**	**1**	**0**	**5**	**0**	**1**	**0**	**0**	**0**	**1**	**0**	**0**	**0**	**0**	**0**
в т.ч. Убийство по чл. 115 НК	0201					**0**	**0**					**0**				**0**									
Квалифицирани състави на убийство - чл. 116, ал. 1 НК	0202	2				**2**	**2**	1	1		1	**0**		5		**1**				1					
Убийство на съдия, прокурор,следовател, полицейски орган, разследващ полицай, държавен или частен съдебен изпълнител и помощник - частен съдебен изпълнител, митнически и данъчен служител - чл. 116, ал. 2 НК	0203					**0**	**0**					**0**				**0**									
Убийство в състояние на силно раздразнение - чл. 118 НК	0205					**0**	**0**					**0**				**0**									
Лишаване от живот при професионална непредпазливост - чл. 123 НК	0210					**0**	**0**					**0**				**0**									
Опит за убийство по чл. 115 НК	0214					**0**	**0**					**0**				**0**									
Опит за убийство по чл. 116 НК	0215					**0**	**0**					**0**				**0**									
Опит за убийство по чл. 118 НК	0216					**0**	**0**					**0**				**0**									
ПРЕСТЪПЛЕНИЯ ПРОТИВ ЛИЧНОСТТА - Телесни повреди	**0300**	**0**	**2**	**1**	**0**	**2**	**1**	**0**	**1**	**0**	**1**	**1**	**0**	**0**	**0**	**0**	**0**	**0**	**0**	**0**	**0**	**0**	**0**	**0**	**0**
в т.ч. Тежка телесна повреда - чл. 128, ал. 1 НК	0301					**0**	**0**					**0**				**0**									
Средна телесна повреда - чл. 129, ал. 1 НК	0302	0	1	1	0	**1**	**0**	0	0	0	0	**1**	0	0	0	**0**	0	0	0	0	0	0	0	0	0
Тежка, средна телесна повреда на съдия, прокурор, следовател, лице от състава на МВР, държавен или частен съдебен изпълнител и помощник - частен съдебен изпълнител, митнически и данъчен служител - чл. 131, ал. 2, т. 1 и 2 НК	0306					**0**	**0**					**0**				**0**									
Лека телесна повреда на съдия, прокурор, следовател, лице от състава на МВ, държавен или частен съдебен изпълнител и помощник - частен съдебен изпълнител, митнически и данъчен служител - чл. 131, ал. 2, т. 3 и 4 НК	0307					**0**	**0**					**0**				**0**									
ДРУГИ ПРЕСТЪПЛЕНИЯ ПРОТИВ ЛИЧНОСТТА	**0400**	**1**	**3**	**3**		**4**	**3**	**1**	**2**	**2**	**2**	**1**	**1**	**2**		**2**								**2**	**2**
в т.ч. Отвличане - чл. 142, ал. 1 НК	0407					**0**	**0**					**0**				**0**									
Квалифицирани състави на отвличане - чл. 142, ал. 2 НК	0408					**0**	**0**					**0**				**0**									
Отвличане по чл. 142, ал. 3 НК	0409					**0**	**0**					**0**				**0**									
Приготовление за отвличане - чл. 142, ал. 5 НК	0410					**0**	**0**					**0**				**0**									
Противозаконно лишаване от свобода - чл. 142а, ал. 1 НК	0411					**0**	**0**					**0**				**0**									
Противозаконно лишаване от свобода от длъжностно лице, представител на обществеността в нарушение на службата или функцията му, от охранител, застраховател или лице от състава на МВР - чл. 142а, ал. 2 НК	0412					**0**	**0**					**0**				**0**									
Противозаконно лишаване от свобода на бременна жена, малолетно или непълнолетно лице - чл. 142а, ал. 3 НК	0413					**0**	**0**					**0**				**0**									

Видове престъпления по НК	шифър на реда	останали несвършени дела в началото на отчетния период	Постъпили дела			Дела за разглеждане /кол.1+ кол.2/	Свършени дела					свършени до 3 месеца	останали несвършени дела в края на отчетния период	обжалвани дела	съдени лица		Осъдени лица									от осъдените лица - брой лица с наложени наказания по чл. 381-384 НПК
			Общо	в т.ч.			общо /кол.7+кол.8/	решени по същество с присъда	прекрат.и свърш. по споразумение						Общо	в т.ч. оправдани	Всичко	в т.ч. непълнолетни	на лишаване от свобода.до 3 г.		на лишаване от свобода над 3 до 10 г.	на лишаване от свобода над 10 до 30 г.	доживотен затвор	доживотен затвор без право на замяна	други наказания	
				новообразувани	Продължени дела под същия номер				всичко	в т.ч. свършени по споразум. чл.										общо	в т.ч. условно						
а	б	1	2	3	4	5	6	7	8	9	10	11	12	13	14	15	16	17	18	19	20	21	22	23	24
Противозаконно лишаване от свобода по начин, мъчителен и опасен за здравето на пострадалия или продължило повече от две денонощия - чл. 142а, ал. 4 НК	0414					0	0					0				0									
Съзнателно настаняване или задържане на здраво лице в болнично заведение - чл. 142а, ал. 5 НК	0415					0	0					0				0									
Блудство с лице, ненавършило 14 г. - чл. 149, ал. 1 - 4 НК	0424					0	0					0				0									
Квалифицирани състави на блудство - чл. 149, ал. 5 НК	0425					0	0					0				0									
Блудство с лице, навършило 14 г. - чл. 150 НК	0426					0	0					0				0									
Изнасилване - чл. 152, ал. 1 НК	0428					0	0					0				0									
Квалифицирани състави на изнасилване - чл. 152, ал. 2 НК	0429					0	0					0				0									
Квалифицирани състави на изнасилване - чл. 152, ал. 3 НК	0430					0	0					0				0									
Квалифицирани състави на изнасилване - чл. 152, ал. 4 НК	0431					0	0					0				0									
Склоняване към проституция - чл. 155 НК	0435					0	0					0				0									
Отвличане с цел предоставяне за развратни действия - чл. 156, ал. 1 НК	0438					0	0					0				0									
Квалифицирани състави на отвличане с цел предоставяне за развратни действия - чл. 156, ал. 2 НК	0439					0	0					0				0									
Квалифицирани състави на отвличане с цел предоставяне за развратни действия - чл. 156, ал. 3 НК	0440					0	0					0				0									
Разпространение на порнографски материали - 159 НК	0443		2	2		2	2		2	2	2	0		2		2								2	2
Трафик на хора - чл. 159а НК	0444					0	0					0				0									
Трафик на хора - чл. 159б НК	0445					0	0					0				0									
Използване на лице, пострадало от трафик на хора - чл. 159в НК	0446					0	0					0				0									
Трафик на хора, представляващ опасен рецидив - чл. 159г НК	0447					0	0					0				0									
ПРЕСТЪПЛЕНИЯ ПРОТИВ ПРАВАТА НА ГРАЖДАНИТЕ	**0500**					0	0					0				0									
в т.ч. против националното и расовото равенство - чл. 162 и чл. 163 НК	0501					0	0					0				0									
Престъпления против изповеданията - чл. 164 - чл. 166 НК	0502					0	0					0				0									
Престъпления против трудовите права на гражданите - чл. 172 НК	0505					0	0					0				0									
Престъпления против авторските права - чл. 172а НК	0506					0	0					0				0									
Престъпления против интелектуалната собственост - чл. 172б НК	0507					0	0					0				0									
Плагиатство - чл. 173 НК	0508					0	0					0				0									
Престъпления против интелектуалната собственост - чл. 174 НК	0509					0	0					0				0									
ПРЕСТЪПЛЕНИЯ ПРОТИВ БРАКА, СЕМЕЙСТВОТО И МЛАДЕЖТА	**0600**					0	0					0				0									
ПРЕСТЪПЛЕНИЯ ПРОТИВ СОБСТВЕНОСТТА	**0700**	**5**	**1**	**1**	**0**	**6**	**6**	**5**	**1**	**0**	**2**	**0**	**3**	**5**	**1**	**4**	**0**	**1**	**1**	**0**	**0**	**0**	**0**	**3**	**0**
в т.ч. Кражба - чл. 194 НК	0701	1	0	0	0	1	1	1	0	0	1	0	0	1	0	1	0	0	0	0	0	0	0	1	0
Квалифицирани състави на кражба - чл. 195, ал. 1 НК	0702	2	0	0	0	2	2	2	0	0	0	0	1	2	1	1	0	1	1	0	0	0	0	0	0
Кражба в големи размери - чл. 195, ал. 2 НК	0703					0	0					0				0									

Видове престъпления по НК	шифър на реда	останали несвършени дела в началото на отчетния период	Постъпили дела			Свършени дела						останали несвършени дела в края на отчетния период	обжалвани дела	съдени лица		Осъдени лица								от осъдените лица - брой лица с наложени наказания по чл. 381-384 НПК
			Общо	в т.ч.		Дела за разглеждане /кол.1+ кол.2/	общо /кол.7+кол.8/	решени по същество с присъда	прекрат.и свърш. по споразумение		свършени до 3 месеца			Общо	в т.ч. оправдани	Всичко	в т.ч. непълнолетни	на лишаване от свобода.до 3 г.		на лишаване от свобода над 3 до 10 г.	на лишаване от свобода над 10 до 30 г.	доживотен затвор	доживотен затвор без право на замяна	други наказания	
				новообразувани	Продължени дела под същия номер				всичко	в т.ч. свършени по споразум. чл.								общо	в т.ч. условно					
а	б	1	2	3	4	5	6	7	8	9	10	11	12	13	14	15	16	17	18	19	20	21	22	23	24
Кражба на взривни вещества, огнестрелни оръжия или боеприпаси от структурните звена на МВР, МО, от Българската армия, от структурите на подчинение на министъра на отбраната и от Държавна агенция Държавен резерв и военновременни запаси - чл. 195, ал. 3 НК	0704					0	0					0				0								
Кражба, представляваща опасен рецидив - чл. 196, ал. 1 НК	0705					0	0					0				0								
Кражба в особено големи размери, представляваща особено тежък случай - чл. 196а НК	0706					0	0					0				0								
Привилегирован състав на кражба - чл. 197 НК	0707					0	0					0				0								
Грабеж - чл. 198 НК	0708					0	0					0				0								
Квалифицирани състави на грабеж - чл. 199, ал. 1 НК	0709					0	0					0				0								
Квалифицирани състави на грабеж - чл. 199, ал. 2 НК	0710					0	0					0				0								
Приготовление за грабеж - чл. 200 НК	0711					0	0					0				0								
Длъжностно присвояване - чл. 201 НК	0712					0	0					0				0								
Длъжностно присвояване, за улесняването на което е извършено и друго престъпление, не по- тежко наказуемо - чл. 202, ал. 1, т. 1 и т. 2 НК	0713	1				1	1	1				0		2		2							2	
Длъжностно присвояване в големи размери - чл. 202, ал. 2 НК	0714					0	0					0				0								
Длъжностно присвояване в особено големи размери, представляващо особено тежък случай - чл. 203, ал. 1 НК	0715					0	0					0				0								
Маловажни случаи на длъжностно присвояване - чл. 204 НК	0716					0	0					0				0								
Привилегирован състав на длъжностно присвояване - чл. 205 НК	0717					0	0					0				0								
Обсебване - чл. 206 НК	0718					0	0					0				0								
Обсебване в големи размери или представляващо опасен рецидив - чл. 206, ал. 3 НК	0719					0	0					0				0								
Обсебване в особено големи размери, представляващо особено тежък случай - чл. 206, ал. 4 НК	0720					0	0					0				0								
Присвояване на намерена или случайно попаднала у дееца вещ - чл. 207 НК	0721					0	0					0				0								
Присвояване на съкровище - чл. 208 НК	0722					0	0					0				0								
Измама - чл. 209 НК	0723	1				1	1	1				0	2			0								
Квалифицирани състави на измама - чл. 210, ал. 1 НК	0724		1	1		1	1		1		1	0				0								
Измама по чл. 209, ал. 1 и 2 и чл. 210 в особено големи размери, особено тежък случай или опасен рецидив - чл. 211 НК	0725					0	0					0				0								
Документна измама - чл. 212, ал. 1 и 2 НК	0726					0	0					0				0								
Документна измама, при която полученото без правно основание имущество е от фондове на Европейския съюз или предоставено от тях на българската държава - чл. 212, ал. 3 НК	0727					0	0					0				0								
Документна измама в големи размери или представляваща опасен рецидив - чл. 212, ал. 4 НК	0728					0	0					0				0								
Документна измама в особено големи размери - чл. 212, ал. 5 НК	0729					0	0					0				0								
Измама по чл.212а НК	0730					0	0					0				0								
Привилегирован състав на измама - чл. 212б НК	0731					0	0					0				0								

Видове престъпления по НК	шифър на реда	останали несвършени дела в началото на отчетния период	Постъпили дела			Свършени дела								съдени лица		Осъдени лица									от осъдените лица - брой лица с наложени наказания по чл. 381-384 НПК
			Общо	в т.ч.		Дела за разглеждане /кол.1+ кол.2/	общо /кол.7+кол.8/	решени по същество с присъда	прекрат.и свърш. по споразумение		свършени до 3 месеца	останали несвършени дела в края на отчетния период	обжалвани дела	Общо	в т.ч. оправдани	Всичко	в т.ч. непълнолетни	на лишаване от свобода.до 3 г.		на лишаване от свобода над 3 до 10 г.	на лишаване от свобода над 10 до 30 г.	доживотен затвор	доживотен затвор без право на замяна	други наказания	
				новообразувани	Продължени дела под същия номер				всичко	в т.ч. свършени по споразум. чл.								общо	в т.ч. условно						
а	б	1	2	3	4	5	6	7	8	9	10	11	12	13	14	15	16	17	18	19	20	21	22	23	24
Застрахователна измама - чл. 213 НК	0732					0	0					0				0									
Рекет - чл. 213а, ал. 1 НК	0733					0	0					0				0									
Квалифицирани състави на рекет - чл. 213а, ал. 2 НК	0734					0	0					0				0									
Квалифицирани състави на рекет - чл. 213а, ал. 3 НК	0735					0	0					0				0									
Квалифицирани състави на рекет - чл. 213а, ал. 4 НК	0736					0	0					0				0									
Изнудване - чл. 214, ал. 1 и 3 НК	0737					0	0					0				0									
Квалифицирани състави на изнудване - чл. 214, ал. 2 НК	0738					0	0					0				0									
ПРЕСТЪПЛЕНИЯ ПРОТИВ СТОПАНСТВОТО	**0800**	1	1	1		2	1		1	1	1	1		1		1		1	1						1
в т.ч. Безстопанственост - чл. 219, ал. 1 и 2 НК	0801	1				1	0					1				0									
Умишлена безстопанственост - чл. 219, ал. 3 НК	0802					0	0					0				0									
Безстопанственост в особено големи размери, представляваща особено тежък случай - чл. 219, ал. 4 НК	0803					0	0					0				0									
Сключване на неизгодна сделка, в това число и квалифициран състав - чл. 220 НК	0804					0	0					0				0									
Контрабанда на наркотични вещества - чл. 242, ал. 2 НК	0822					0	0					0				0									
Контрабанда на прекурсори или съоръжения и материали за производство на наркотични вещества - чл. 242, ал. 3 НК	0823					0	0					0				0									
ПРЕСТЪПЛЕНИЯ ПРОТИВ ФИНАНСОВАТА, ДАНЪЧНАТА И ОСИГУРИТЕЛНАТА СИСТЕМИ	**0800А**					0	0					0				0									
в т.ч. Пране на пари, приготовление и сдружаване - чл. 253, ал. 1 НК; чл. 253а НК	0835					0	0					0				0									
Квалифицирани състави на пране на пари - чл. 253, ал. 2 - 5 НК	0836					0	0					0				0									
Нарушаване разпоредбите на Закона за мерките срещу изпирането на пари от длъжностно лице - чл. 253б НК	0837					0	0					0				0									
Укриване и неплащане на данъчни задължения - чл. 255; чл. 255а; чл. 256 и чл. 257 НК	0839					0	0					0				0									
ПРЕСТЪПЛЕНИЯ ПРОТИВ ДЕЙНОСТТА НА ДЪРЖАВНИТЕ ОРГАНИ И ОРГАНИ И ОБЩЕСТВЕНИТЕ ОРГАНИЗАЦИИ	**0900**	3				3	3	2	1	1	2	0	2	1		1								1	1
в т.ч. Незаконно преминаване през границата - чл. 279 НК	0910					0	0					0				0									
Незаконно превеждане през границата - чл. 280 НК	0911					0	0					0				0									
Основен състав на престъпление по служба - чл. 282, ал. 1 НК	0913					0	0					0				0									
Квалифицирани състави на престъпление по служба - чл. 282, ал. 2 - 5 НК	0914					0	0					0				0									
Престъпление по служба - чл. 282а НК	0915					0	0					0				0									
Престъпление по служба - чл. 283 НК	0916					0	0					0				0									
Престъпление по служба - чл. 283а НК	0917					0	0					0				0									
Престъпление по служба - чл. 283б НК	0918					0	0					0				0									
престъпление по служба - чл. 284 НК	0919					0	0					0				0									
престъпление по служба - чл. 284а - чл. 284в НК	0920					0	0					0				0									
престъпление по служба - чл. 285 НК	0921					0	0					0				0									
Подкуп - чл. 301 НК	0932					0	0					0				0									

Видове престъпления по НК	шифър на реда	останали несвършени дела в началото на отчетния период	Постъпили дела			Свършени дела						останали несвършени дела в края на отчетния период	обжалвани дела	съдени лица		Осъдени лица									от съдените лица - брой лица с наложени наказания по чл. 381-384 НПК
			Общо	в т.ч.		Дела за разглеждане /кол.1+ кол.2/	общо /кол.7+кол.8/	решени по същество с присъда	прекрат.и свърш. по споразумение		свършени до 3 месеца			Общо	в т.ч. оправдани	Всичко	в т.ч. непълнолетни	на лишаване от свобода до 3 г.		на лишаване от свобода над 3 до 10 г.	на лишаване от свобода над 10 до 30 г.	доживотен затвор	доживотен затвор без право на замяна	други наказания	
				новообразувани	Продължени дела под същия номер				всичко	в т.ч. свършени по споразум. чл.								общо	в т.ч. условно						
а	б	1	2	3	4	5	6	7	8	9	10	11	12	13	14	15	16	17	18	19	20	21	22	23	24
Квалифицирани състави на подуп - чл. 302 НК	0933					0	0					0				0									
Подкуп в особено големи размери, представляващ особено тежък случай - чл. 302а НК	0934					0	0					0				0									
Подкуп на длъжностно лице - чл. 304 НК	0935					0	0					0				0									
Подкуп на длъжностно лице, заемащо отговорно служебно положение, включително съдия, съдебен заседател, прокурор или следовател - чл. 304а НК	0936					0	0					0				0									
Подкуп от и на чуждо длъжностно лице - чл. 301, ал. 5 и чл. 304, ал. 3 НК	0937					0	0					0				0									
Подкуп с цел упражняване на влияние - чл. 304б НК	0938					0	0					0				0									
Подкуп, получен от арбитър или вещо лице - чл. 305 НК	0939					0	0					0				0									
Посредничество за подкуп - чл. 305а НК	0940					0	0					0				0									
Провокация за подкуп - чл. 307 НК	0941					0	0					0				0									
ПРЕСТЪПЛЕНИЯ ПРОТИВ СПОРТА - чл. 307б - чл. 307е НК	**900А**					0	0					0				0									
ДОКУМЕНТНИ ПРЕСТЪПЛЕНИЯ - чл. 308 - чл. 319 НК	**1000**	1	1	1		2	2	1	1		1	0		1		1								1	
КОМПЮТЪРНИ ПРЕСТЪПЛЕНИЯ - чл. 319а - чл. 319е НК	**1100**					0	0					0				0									
ПРЕСТЪПЛЕНИЯ ПРОТИВ РЕДА И ОБЩЕСТВЕНОТО СПОКОЙСТВИЕ	**1200**					0	0					0				0									
в т.ч. Образуване и ръководене на организирана престъпна група - чл. 321 НК	1202					0	0					0				0									
Участие в ръководството на престъпна организация или група - чл. 321а НК	1203					0	0					0				0									
Хулиганство - чл. 325, ал. 1 НК	1206					0	0					0				0									
Квалифицирани състави на хулиганство - чл. 325, ал. 2, 3 и 4 НК	1207					0	0					0				0									
ОБЩООПАСНИ ПРЕСТЪПЛЕНИЯ	**1300**	6	9	7	0	15	11	6	5	3	5	4	8	8	0	8	0	6	6	0	0	0	0	2	3
в т.ч. Квалифицирани състави на палеж и взрив - чл. 330, ал. 2 и 3 НК; чл. 333 НК	1302					0	0					0				0									
Причиняване на смърт и телесна повреда в транспорта - чл. 342 НК	1311					0	0					0				0									
Причиняване на телесни повреди и щети в транспорта - чл. 343, ал. 1, б. "а" и "б" НК	1312	1	1	1	0	2	2	1	1	0	1	0	0	2	0	1	0	1	1	0	0	0	0	0	0
Причиняване на смърт по непредпазливост в транспорта - чл. 343, ал. 1, б. "в" НК	1313	0	3	1	0	3	1	0	1	0	1	2	0	0	0	0	0	0	0	0	0	0	0	0	0
Причиняване на телесна повреда при управление на МПС в квалифицирани случаи - чл. 343, ал. 3, б. "а" НК	1314	0	2	2	0	2	1	0	1	1	1	1	1	1	0	1	0	1	1	0	0	0	0	0	1
Причиняване на смърт при управление на МПС в квалифицирани случаи - чл. 343, ал. 3, б. "б" и ал. 4 НК	1315	1				1	1	1				0	1	2		1		1	1						
Противозаконно отнемане на МПС - чл. 346 НК	1321					0	0					0				0									

Видове престъпления по НК	шифър на реда	останали несвършени дела в началото на отчетния период	Постъпили дела			Свършени дела						останали несвършени дела в края на отчетния период	обжалвани дела	съдени лица		Осъдени лица									от осъдените лица - брой лица с наложени наказания по чл. 381-384 НПК
			Общо	в т.ч.		Дела за разглеждане /кол.1+ кол.2/	общо /кол.7+кол.8/	решени по същество с присъда	прекрат.и свърш. по споразумение		свършени до 3 месеца			Общо	в т.ч. оправдани	Всичко	в т.ч. непълнолетни	на лишаване от свобода.до 3 г.		на лишаване от свобода над 3 до 10 г.	на лишаване от свобода над 10 до 30 г.	доживотен затвор	доживотен затвор без право на замяна	други наказания	
				новообразувани	Продължени дела под същия номер				всичко	в т.ч. свършени по споразум. чл.								общо	в т.ч. условно						
а	б	1	2	3	4	5	6	7	8	9	10	11	12	13	14	15	16	17	18	19	20	21	22	23	24
Основни състави на производство, пренасяне, изготвяне, търговия и др. на наркотични вещества - чл. 354а, ал. 1 и 2 НК	1332					0	0					0				0									
Състави на придобиване и държане на наркотични вещества - чл. 354а, ал. 3, 4 и 5 НК	1333					0	0					0				0									
Склоняване към употреба на наркотични вещества - чл. 354б НК	1334					0	0					0				0									
Основен състав на отглеждане на растения с цел производство на наркотични вещества - чл. 354в, ал. 1 НК	1335					0	0					0				0									
Квалифицирани състави на отглеждане на растения с цел производство на наркотични вещества - чл. 354в, ал. 2 и 3 НК	1336					0	0					0				0									
Общоопасни престъпления, извършени от чужд гражданин - чл. 356б, ал. 2 НК	1338					0	0					0				0									
ПРЕСТЪПЛЕНИЯ ПРОТИВ ОТБРАНИТЕЛНАТА СПОСОБНОСТ НА РЕПУБЛИКАТА	1400					0	0					0				0									
в т.ч. Разгласяване сведения, представляващи държавна тайна - чл. 357 - чл. 360 НК	1401					0	0					0				0									
ВОЕННИ ПРЕСТЪПЛЕНИЯ	1500	5	3	3	0	8	6	4	2	0	2	2	4	8	2	4	0	3	3	0	0	0	0	1	0
ОБЩО ДЕЛА НОХ /от ш. 0100 до ш. 1500/	1699	24	21	18	0	45	35	20	15	7	17	10	18	31	3	22	0	11	11	1	0	0	0	10	7
НЧХД	1700	2	2	1	0	4	3	1	2	0	2	1	0												
ЧНД - СЪДЕБНО ПРОИЗВОДСТВО	2000	1	4	4	0	5	5	4	1	0	5	0	0												
в.т.ч. Производство за определяне на общо наказание по чл. 23 - 27 НК (кумулации – чл. 306, ал. 1, т. 1 НПК)	2110	0	1	1	0	1	1	0	1	0	1	0	0												
Производство по закона за Европейската заповед за разследване	2250	0	0	0	0	0	0	0	0	0	0	0	0												
Производство по молби за реабилитация	2400	1	0	0	0	1	1	1	0	0	1	0	0												
ЧНД - ОТ ДОСЪДЕБНОТО ПРОИЗВОДСТВО	3000	5	145	145	0	150	141	136	5	0	141	9	13												
АДМИНИСТРАТИВНИ ДЕЛА	4000	0	0	0	0	0	0	0	0	0	0	0	0	0	0	0	0	0	0	0	0	0	0	0	0
Дела по чл. 78а НК	4350	3	23	22	0	26	22	6	16	14	20	4	5												
Общо наказателни дела		35	195	190	0	230	206	167	39	21	185	24	36	31	3	22	0	11	11	1	0	0	0	10	7

СПРАВКА I

	брой
Брой насрочвания на дела от ОХ+ЧХ	144
В т.ч. общ характер	127
Брой отлагания на дела от ОХ+ЧХ	73
В т.ч. общ характер	60
Изпратени дела за доразследване от съдията докладчик	1
Изпратени за доразследване в открито заседание	4
От влезли в сила решени дела, изпратени за доразследв.	0
Спрени дела	0
Рецидивисти	0
Лица осъдени на пробация	2
Кумулации	3

СПРАВКА II

	брой
От несвършените дела /кол.11/ с изтекъл срок от първото образуване на делото	4
а/ до 3 месеца	18
б/ от 3 до 6 месеца	4
в/ от 6 месеца до 1 г.	2
г/ над 1 година	0
От решените дела /кол.7/ ненаписани мотиви към присъдата с изтекъл 60-дневен срок	1

СПРАВКА III

СВЪРШЕНИ ДЕЛА ПО НЯКОИ ГЛАВИ ОТ НПК	брой
ГЛ.XXIV Свършени бързи производства	**0**
ГЛ.XXV Свършени незабавни производства	**0**
ГЛ.XXVI Свърш. произв. по искане на обвиняемия	**0**
ГЛ.XXVII Свършени съкратени производства	**3**

СПРАВКА IV

	брой
Постановени присъди	**21**
Постановени решения по НАХД	**6**

Приложение № 29

ВОЕННИ СЪДИЛИЩА
Дялово разпределение на НАКАЗАТЕЛНИТЕ дела за разглеждане по видове престъпления за I полугодие на 2024 година

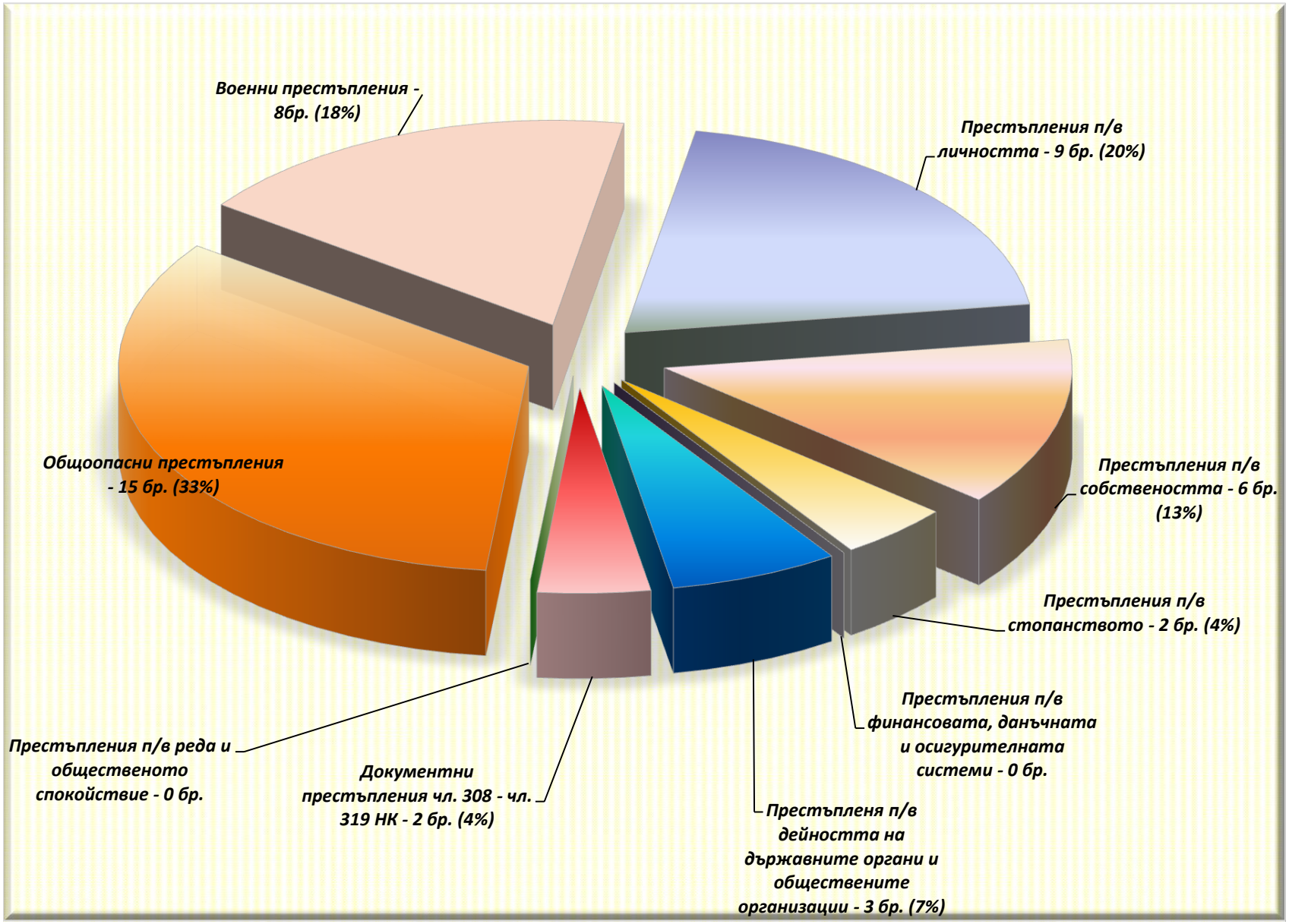

Приложение № 30

Отчет за дейността на Окръжните съдилища за I полугодие на 2024 година

Видове дела		година	Висящи в началото на периода	Постъпили през отчетния период	В т.ч.			Продължаващи дела под същия номер	Общо постъпили дела през отчетния период	Всичко за разглеждане	Свършени дела			Със съдебен акт по същество	Прекратени производства					Брой заседания	Висящи в края на периода	Обжалвани и протестирани
					Върнати дела за ново разглеждане под нов номер	Повт. вненсени и образувани под нов номер след прекр. на съд.пр-во (чл. 42, ал. 2 , чл. 249 и чл. 288, т. 1 от НПК)	Обр. под нов No дела при повторно пост. въззивни жалби				Всичко	В срок до 3 месеца			Всичко	Споразу-мения по чл.382 НПК	Споразум. по чл.384 НПК , спог. по чл.24 ал. 3 НПК или чл.234 ГПК	Върнати за доразследване	По други причини			
												Брой	%									
а		*б*	*1*	*2*	*2а*	*2б*	*2в*	*3*	*4*	*5*	*6*	*6а*	*6б*	*7*	*8*	*8а*	*8б*	*8в*	*8г*	*9*	*10*	*11*
Граждански дела I инстанция	А	2022	7 410	3 266	7	1	0	89	3 355	**10 765**	**3 495**	1 476	42%	2 363	1 132	0	21	0	1 111	4 883	**7 270**	853
		2023	7 406	3 528	5	0	0	58	3 586	**10 992**	**3 734**	1 688	45%	2 489	1 245	0	29	0	1 216	8 353	**7 258**	1 628
		2024	7 456	4 062	9	18	1	77	4 139	**11 595**	**4 147**	2 001	48%	2 790	1 357	0	43	0	1 314	8 073	**7 448**	1 588
Частни граждански дела без жалби за бавност	В	2022	38	961	1	0	0	11	972	**1 010**	**952**	943	99%	814	138	0	0	0	138	38	**58**	231
		2023	53	910	0	0	0	2	912	**965**	**886**	877	99%	767	119	0	0	0	119	33	**79**	194
		2024	58	852	0	3	0	0	852	**910**	**854**	836	98%	738	116	0	0	0	116	26	**56**	147
Разгледани жалби за бавност	Г	2022	8	64	0	0	0	0	64	**72**	**66**	60	91%	58	8	0	0	0	8		**6**	1
		2023	10	65	0	0	0	0	65	**75**	**68**	68	100%	57	11	0	0	0	11		**7**	0
		2024	8	93	0	1	0	1	94	**102**	**96**	92	96%	75	21	0	0	0	21		**6**	9
Въззивни граждански дела	Д	2022	12 842	9 341	33	0	158	18	9 359	**22 201**	**10 418**	5 348	51%	8 974	1 444	0	38	0	1 406	9 841	**11 783**	1 197
		2023	11 993	10 221	41	0	362	19	10 240	**22 233**	**10 964**	5 997	55%	9 110	1 854	0	34	0	1 820	11 853	**11 269**	1 605
		2024	11 055	9 354	33	3	404	19	9 373	**20 428**	**9 347**	5 007	54%	7 994	1 353	0	40	0	1 313	10 673	**11 081**	1 483
Частни граждански дела II инстанция	Е	2022	1 247	5 236	2	0	110	8	5 244	**6 491**	**5 279**	4 825	91%	4 651	628	0	1	0	627	499	**1 212**	269
		2023	1 165	5 699	1	0	153	12	5 711	**6 876**	**5 610**	5 184	92%	4 952	658	0	0	0	658	247	**1 266**	321
		2024	1 319	6 296	0	7	135	15	6 311	**7 630**	**6 153**	5 643	92%	5 452	701	0	0	0	701	332	**1 477**	334
Търговски дела	Ж	2022	5 695	3 886	7	0	0	55	3 941	**9 636**	**4 489**	2 682	60%	3 378	1 111	0	55	0	1 056	6 053	**5 147**	1 253
		2023	4 828	3 619	5	0	0	73	3 692	**8 520**	**4 050**	2 449	60%	3 089	961	0	89	0	872	5 963	**4 470**	1 599
		2024	4 578	3 795	5	10	3	62	3 857	**8 435**	**3 967**	2 578	65%	2 952	1 015	0	61	0	954	5 603	**4 468**	1 258
Фирмени дела	З	2022	21	70	0	0	0	0	70	**91**	**82**	81	99%	73	9	0	0	0	9	3	**9**	4
		2023	40	173	0	0	0	0	173	**213**	**182**	178	98%	181	1	0	0	0	1	7	**31**	3
		2024	22	67	0	0	0	95	162	**184**	**169**	167	99%	169	0	0	0	0	0	37	**15**	5
Общо граждански дела	И	**2022**	**27 261**	**22 824**	**50**	**1**	**268**	**181**	**23 005**	**50 266**	**24 781**	**15 415**	**62%**	**20 311**	**4 470**	**0**	**115**	**0**	**4 355**	**21 317**	**25 485**	**3 808**
		2023	**25 495**	**24 215**	**52**	**0**	**515**	**164**	**24 379**	**49 874**	**25 494**	**16 441**	**64%**	**20 645**	**4 849**	**0**	**152**	**0**	**4 697**	**26 456**	**24 380**	**5 350**
		2024	**24 496**	**24 519**	**47**	**42**	**543**	**269**	**24 788**	**49 284**	**24 733**	**16 324**	**66%**	**20 170**	**4 563**	**0**	**144**	**0**	**4 419**	**24 744**	**24 551**	**4 824**
НОХ дела	К	2022	1 146	1 288	39	33	2	20	1 308	**2 454**	**1 356**	908	67%	513	843	415	252	89	87	5 044	**1 098**	401
		2023	992	1 350	22	34	2	19	1 369	**2 361**	**1 382**	966	70%	499	883	424	271	105	83	4 599	**979**	458
		2024	1 032	1 362	23	43	0	20	1 382	**2 414**	**1 434**	1 034	72%	518	916	483	224	128	81	4 654	**980**	504
Частни наказателни дела I инстанция	Л	2022	431	8 223	0	0	0	1	8 224	**8 655**	**8 166**	8 021	98%	7 705	461	0	10	0	451	3 716	**489**	770
		2023	556	9 911	7	5	0	4	9 915	**10 471**	**9 832**	9 689	99%	9 112	720	0	0	2	718	5 804	**639**	831
		2024	553	9 762	9	32	0	4	9 766	**10 319**	**9 561**	9 464	99%	8 933	628	0	0	0	628	5 202	**758**	911
Частни наказателни дела РАЗПИТИ	М	2022	13	717	0	0	0	0	717	**730**	**721**	721	100%	666	55	0	0	0	55		**9**	
		2023	1	857	0	0	0	0	857	**858**	**856**	856	100%	786	70	0	0	0	70		**2**	
		2024	9	609	0	0	0	0	609	**618**	**616**	609	99%	555	61	0	0	0	61		**2**	

Видове дела		година	Висящи в началото на периода	Постъпили през отчетния период	В т.ч.			Продължаващи дела под същия номер	Общо постъпили дела през отчетния период	Всичко за разглеждане	Свършени дела			Със съдебен акт по същество	Прекратени производства					Брой заседания	Висящи в края на периода	Обжалвани и протестирани
					Върнати дела за ново разглеждане под нов номер	Повт. вненсени и образувани под нов номер след прекр. на съд.пр-во (чл. 42, ал. 2 , чл. 249 и чл. 288, т. 1 от НПК)	Обр. под нов No дела при повторно пост. въззивни жалби				Всичко	В срок до 3 месеца			Всичко	Споразумения по чл.382 НПК	Споразум. по чл.384 НПК , спог. по чл.24 ал. 3 НПК или чл.234 ГПК	Върнати за доразследване	По други причини			
												Брой	%									
а		***б***	***1***	***2***	***2а***	***2б***	***2в***	***3***	***4***	***5***	***6***	***6а***	***6б***	***7***	***8***	***8а***	***8б***	***8в***	***8г***	***9***	***10***	***11***
Въззивни наказателни дела	Н	2022	975	1 468	10	0	26	0	1 468	**2 443**	**1 494**	833	56%	1 356	138	0	2	0	136	2 503	**949**	66
		2023	964	1 573	6	0	43	0	1 573	**2 537**	**1 598**	987	62%	1 447	151	0	0	0	151	2 765	**939**	93
		2024	853	1 488	22	2	27	0	1 488	**2 341**	**1 426**	896	63%	1 264	162	0	1	0	161	2 516	**915**	69
Частни наказателни дела II инстанция	О	2022	417	1 999	3	0	20	0	1 999	**2 416**	**2 053**	1 878	91%	1 894	159	0	0	0	159	1 220	**363**	2
		2023	381	2 216	1	1	26	0	2 216	**2 597**	**2 197**	1 991	91%	2 055	142	0	0	1	141	1 370	**400**	8
		2024	380	2 329	1	17	12	0	2 329	**2 709**	**2 325**	2 216	95%	2 146	179	0	0	0	179	1 375	**384**	4
Касационни и отмяна по чл.63 и 70 ЗАНН	П	2022	0	0	0	0	0	0	0	**0**	**0**	0	0%	0	0	0	0	0	0	0	**0**	0
		2023	0	0	0	0	0	0	0	**0**	**0**	0	0%	0	0	0	0	0	0	0	**0**	0
		2024	0	0	0	0	0	0	0	**0**	**0**	0	0%	0	0	0	0	0	0	0	**0**	0
Административно наказателен характер дела	Р	2022	42	39	0	0	0	0	39	**81**	**56**	38	68%	40	16	0	0	2	14	99	**25**	6
		2023	35	57	0	0	0	1	58	**93**	**76**	62	82%	59	17	0	1	1	15	128	**17**	16
		2024	25	44	0	1	0	1	45	**70**	**52**	46	88%	31	21	4	2	0	15	76	**18**	6
Общо наказателни дела	С	**2022**	**3 024**	**13 734**	**52**	**33**	**48**	**21**	**13 755**	**16 779**	**13 846**	**12 399**	**90%**	**12 174**	**1 672**	**415**	**264**	**91**	**902**	**12 582**	**2 933**	**1 245**
		2023	**2 929**	**15 964**	**36**	**40**	**71**	**24**	**15 988**	**18 917**	**15 941**	**14 551**	**91%**	**13 958**	**1 983**	**424**	**272**	**109**	**1 178**	**14 666**	**2 976**	**1 406**
		2024	**2 852**	**15 594**	**55**	**95**	**39**	**25**	**15 619**	**18 471**	**15 414**	**14 265**	**93%**	**13 447**	**1 967**	**487**	**227**	**128**	**1 125**	**13 823**	**3 057**	**1 494**
ВСИЧКО ДЕЛА	Т	**2022**	**30 285**	**36 558**	**102**	**34**	**316**	**202**	**36 760**	**67 045**	**38 627**	**27 814**	**72%**	**32 485**	**6 142**	**415**	**379**	**91**	**5 257**	**33 899**	**28 418**	**5 053**
		2023	**28 424**	**40 179**	**88**	**40**	**586**	**188**	**40 367**	**68 791**	**41 435**	**30 992**	**75%**	**34 603**	**6 832**	**424**	**424**	**109**	**5 875**	**41 122**	**27 356**	**6 756**
		2024	**27 348**	**40 113**	**102**	**137**	**582**	**294**	**40 407**	**67 755**	**40 147**	**30 589**	**76%**	**33 617**	**6 530**	**487**	**371**	**128**	**5 544**	**38 567**	**27 608**	**6 318**
Брой съдии по щат - **общо**	У	2022								759												
		2023								745												
		2024								**742**												
Натовареност по щат - общо	Ф	2022								**14,72**	**8,48**											
		2023								**15,39**	**9,27**											
		2024								**15,22**	**9,02**											
Брой граждански съдии по щат	Х	2022								491												
		2023								498,5												
		2024								**499**												
Натовареност на гражданските съдии	Ц	2022								**17,06**	**8,41**											
		2023								**16,67**	**8,52**											
		2024								**16,46**	**8,26**											
Брой наказателни съдии по щат	Ч	2022								268												
		2023								246,5												
		2024								**243**												
Натовареност на наказателните съдии	Ш	2022								**10,43**	**8,61**											
		2023								**12,79**	**10,78**											
		2024								**12,67**	**10,57**											
Отработени човекомесеци	Ю	2022								3 703,16												
		2023								3 593,24												
		2024								**3 684,06**												
Действителна натовареност - ОБЩО	Я	2022								**18,10**	**10,43**											
		2023								**19,14**	**11,53**											
		2024								**18,39**	**10,90**											

година	Постановени решения за промени по фир. дела и реш.по чл.25,28 и 29 от ЗТР
2022	561
2023	531
2024	447

Решения по дела за несъстоятелност					
година	чл.630	чл.632	чл.705	чл.710	чл.735
2022	74	418	2	20	36
2023	56	414	1	13	24
2024	55	393	1	8	20

Дадени разрешения за СРС (чл.29, ал.8 от ЗСРС)			Приложение на чл.18, ал.1-3 от ЗСРС
година	Брой дадени разрешения за използване на СРС	Брой изготвени и получени ВДС екз.№ 1	
2022	2 040	383	2
2023	1 905	439	11
2024	1 844	481	8

Приложение № 31

Граждански дела I инстанция в окръжните съдилища за I полугодие на 2024 година

Съдилища	Висящи в началото на периода	Постъпили през отчетния период	В т.ч.			Продължаващи дела под същия номер	Общо постъпили дела през отчетния период	**Всичко за разглеждане**	Свършени дела			Със съдебен акт по същество	Прекратени производства					Брой заседания	**Висящи в края на периода**	Обжалвани и протестирани
			Върнати дела за ново разглеждане под нов номер	Повт. вненсени и образувани под нов номер след прекр. на съд.пр-во (чл. 42, ал. 2 , чл. 249 и чл. 288, т. 1 от НПК)	Обр. под нов No дела при повторно пост. въззивни жалби				**Всичко**	В срок до 3 месеца			Всичко	Споразумения по чл.382 НПК	Споразум. по чл.384 НПК , спог. по чл.24 ал. 3 НПК или чл.234 ГПК	Върнати за доразследване	По други причини			
										Брой	%									
СГС	4698	1463			1	46	1509	6207	1617	495	31%	989	628		16		612	2960	4590	688
ОС - София	95	97		18			97	192	83	78	94%	48	35				35	120	109	26
ОС - Благоевград	120	73				2	75	195	74	35	47%	59	15		1		14	188	121	34
ОС - Бургас	312	228	1			5	233	545	225	116	52%	166	59		4		55	512	320	92
ОС - Варна	275	227				3	230	505	233	135	58%	157	76		2		74	460	272	133
ОС - В.Търново	191	167				2	169	360	159	99	62%	95	64		1		63	291	201	54
ОС - Видин	60	72	0	0	0	0	72	132	61	44	72%	48	13	0	0	0	13	116	71	11
ОС - Враца	43	61					61	104	55	37	67%	46	9				9	72	49	13
ОС - Габрово	64	92				4	96	160	97	67	69%	51	46		2		44	106	63	35
ОС - Кюстендил	71	101	1				101	172	61	41	67%	19	42		3		39	93	111	14
ОС - Кърджали	23	31	4				31	54	31	24	77%	19	12				12	53	23	14
ОС - Ловеч	37	38					38	75	42	29	69%	33	9		1		8	83	33	5
ОС - Монтана	65	67					67	132	70	50	71%	54	16				16	123	62	21
ОС - Пазарджик	74	96					96	170	72	49	68%	55	17		2		15	162	98	31
ОС - Перник	91	72	0	0	0	5	77	168	85	43	51%	59	26	0	0	0	26	163	83	30
ОС - Плевен	93	136	1				136	229	134	60	45%	99	35				35	165	95	55
ОС - Пловдив	329	243				4	247	576	213	113	53%	149	64		1		63	509	363	77
ОС - Разград	54	60					60	114	53	33	62%	43	10				10	88	61	30
ОС - Русе	136	112	1			1	113	249	138	69	50%	109	29				29	249	111	35
ОС - Силистра	62	59				2	61	123	68	26	38%	49	19		2		17	90	55	33
ОС - Сливен	115	121					121	236	111	60	54%	90	21		1		20	225	125	47
ОС - Смолян	15	40					40	55	40	39	98%	34	6		2		4	70	15	2
ОС - Стара Загора	101	111	1				111	212	115	81	70%	85	30				30	174	97	26
ОС - Добрич	72	52					52	124	63	30	48%	42	21				21	130	61	29
ОС - Търговище	16	27					27	43	29	22	76%	27	2				2	43	14	7
ОС - Хасково	93	78	0	0	0	3	81	174	104	53	51%	82	22	0	5	0	17	194	70	23
ОС - Шумен	78	92					92	170	75	48	64%	57	18				18	560	95	19
ОС - Ямбол	73	46					46	119	39	25	64%	26	13				13	74	80	4

Приложение № 32

Частни граждански дела без жалби за бавност в окръжните съдилища за I полугодие на 2024 година

Съдилища	Висящи в началото на периода	Постъпили през отчетния период	В т.ч.			Продължаващи дела под същия номер	Общо постъпили дела през отчетния период	**Всичко за разглеждане**	Свършени дела			Със съдебен акт по същество	Прекратени производства					Брой заседания	**Висящи в края на периода**	Обжалвани и протестирани
			Върнати дела за ново разглеждане под нов номер	Повт. вненсени и образувани под нов номер след прекр. на съд.пр-во (чл. 42, ал. 2 , чл. 249 и чл. 288, т. 1 от НПК)	Обр. под нов No дела при повторно пост. въззивни жалби				**Всичко**	В срок до 3 месеца			Всичко	Споразумения по чл.382 НПК	Споразум. по чл.384 НПК , спог. по чл.24 ал. 3 НПК или чл.234 ГПК	Върнати за доразследване	По други причини			
										Брой	%									
СГС	43	478					478	521	477	464	97%	402	75				75	1	44	92
ОС - София	2	7		3			7	9	9	9	100%	8	1				1		0	1
ОС - Благоевград		33					33	33	30	30	100%	27	3				3		3	3
ОС - Бургас	0	25					25	25	25	25	100%	22	3				3	0	0	4
ОС - Варна	3	120					120	123	118	116	98%	101	17				17	3	5	22
ОС - В.Търново		6					6	6	6	6	100%	6	0						0	1
ОС - Видин	0	8	0	0	0		8	8	8	8	100%	8	0	0	0	0	0	0	0	2
ОС - Враца	1	11					11	12	12	11	92%	12	0						0	1
ОС - Габрово							0	0	0		0%		0						0	1
ОС - Кюстендил	2	3					3	5	5	4	80%	5	0						0	1
ОС - Кърджали		3					3	3	3	3	100%	2	1				1	3	0	
ОС - Ловеч		13					13	13	13	13	100%	11	2				2		0	
ОС - Монтана		2					2	2	2	2	100%	1	1				1		0	
ОС - Пазарджик		10					10	10	9	9	100%	7	2				2		1	4
ОС - Перник	1	24	0	0	0	0	24	25	25	25	100%	23	2	0	0	0	2	0	0	3
ОС - Плевен		3					3	3	3	3	100%	3	0					0	0	1
ОС - Пловдив	5	36					36	41	40	40	100%	39	1				1		1	8
ОС - Разград		3					3	3	3	3	100%	3	0						0	
ОС - Русе	1	5					5	6	5	4	80%	4	1				1		1	0
ОС - Силистра		6					6	6	5	5	100%	5	0						1	1
ОС - Сливен		7					7	7	7	7	100%	7	0						0	1
ОС - Смолян		5					5	5	5	5	100%	5	0					6	0	
ОС - Стара Загора		4					4	4	4	4	100%	3	1				1		0	
ОС - Добрич		30					30	30	30	30	100%	26	4				4	0	0	
ОС - Търговище		1					1	1	1	1	100%	1	0						0	1
ОС - Хасково	0	2	0	0	0	0	2	2	2	2	100%	2	0	0	0	0	0	0	0	0
ОС - Шумен		5					5	5	5	5	100%	5	0					13	0	
ОС - Ямбол		2					2	2	2	2	100%		2				2		0	

Приложение № 33

Разгледани жалби за бавност в окръжните съдилища за I полугодие на 2024 година

Съдилища	Висящи в началото на периода	Постъпили през отчетния период	В т.ч.			Продължаващи дела под същия номер	Общо постъпили дела през отчетния период	**Всичко за разглеждане**	Свършени дела			Със съдебен акт по същество	Прекратени производства					Брой заседания	**Висящи в края на периода**	Обжалвани и протестирани
			Върнати дела за ново разглеждане под нов номер	Повт. вненсени и образувани под нов номер след прекр. на съд.пр-во (чл. 42, ал. 2 , чл. 249 и чл. 288, т. 1 от НПК)	Обр. под нов No дела при повторно пост. въззивни жалби				**Всичко**	В срок до 3 месеца			Всичко	Споразумения по чл.382 НПК	Споразум. по чл.384 НПК , спог. по чл.24 ал. 3 НПК или чл.234 ГПК	Върнати за доразследване	По други причини			
										Брой	%									
СГС	5	38				1	39	44	40	37	93%	36	4				4	x	4	
ОС - София		1		1			1	1	1	1	100%	1	0					x	0	
ОС - Благоевград		1					1	1	1	1	100%		1				1	x	0	1
ОС - Бургас	0	4					4	4	4	4	100%	4	0					x	0	0
ОС - Варна		12					12	12	12	12	100%	9	3				3	x	0	2
ОС - В.Търново	1	6					6	7	7	7	100%	6	1				1	x	0	
ОС - Видин	0	0	0	0	0	0	0	0	0	0	0%	0	0	0	0	0	0	x	0	0
ОС - Враца		2					2	2	2	2	100%		2				2	x	0	
ОС - Габрово		2					2	2	2	2	100%	2	0					x	0	
ОС - Кюстендил							0	0	0		0%		0					x	0	
ОС - Кърджали							0	0	0		0%		0					x	0	
ОС - Ловеч							0	0	0		0%		0					x	0	
ОС - Монтана							0	0	0		0%		0					x	0	
ОС - Пазарджик		1					1	1	1	1	100%	1	0					x	0	
ОС - Перник	0	0	0	0	0	0	0	0	0	0	0%	0	0	0	0	0	0	x	0	0
ОС - Плевен	1	3					3	4	3	2	67%	1	2				2	x	1	1
ОС - Пловдив	1	8					8	9	9	9	100%	7	2				2	x	0	
ОС - Разград		1					1	1	1	1	100%	1	0					x	0	
ОС - Русе	0	3					3	3	3	3	100%	2	1				1	x	0	0
ОС - Силистра		1					1	1	1	1	100%		1				1	x	0	
ОС - Сливен							0	0	0		0%		0					x	0	
ОС - Смолян		1					1	1	1	1	100%		1				1	x	0	
ОС - Стара Загора							0	0	0		0%		0					x	0	
ОС - Добрич		5					5	5	5	5	100%	3	2				2	x	0	5
ОС - Търговище		1					1	1	1	1	100%	1	0					x	0	
ОС - Хасково	0	1	0	0	0	0	1	1	1	1	100%	1	0	0	0	0	0	x	0	0
ОС - Шумен							0	0	0		0%		0					x	0	
ОС - Ямбол		2					2	2	1	1	100%		1				1	x	1	

Приложение № 34

Въззивни граждански дела в окръжните съдилища за I полугодие на 2024 година

Съдилища	Висящи в началото на периода	Постъпили през отчетния период	В т.ч.			Продължаващи дела под същия номер	Общо постъпили дела през отчетния период	**Всичко за разглеждане**	Свършени дела			Със съдебен акт по същество	Прекратени производства					Брой заседания	**Висящи в края на периода**	Обжалвани и протестирани
			Върнати дела за ново разглеждане под нов номер	Повт. вненсени и образувани под нов номер след прекр. на съд.пр-во (чл. 42, ал. 2 , чл. 249 и чл. 288, т. 1 от НПК)	Обр. под нов No дела при повторно пост. въззивни жалби				**Всичко**	В срок до 3 месеца			Всичко	Споразумения по чл.382 НПК	Споразум. по чл.384 НПК , спог. по чл.24 ал. 3 НПК или чл.234 ГПК	Върнати за доразследване	По други причини			
										Брой	%									
СГС	8419	3530	1		137	2	3532	11951	3581	708	20%	3068	513		22		491	4450	8370	377
ОС - София	155	240	2	2	1	1	241	396	224	219	98%	199	25		1		24	255	172	37
ОС - Благоевград	174	308	1		14		308	482	330	201	61%	281	49		1		48	292	152	75
ОС - Бургас	270	415	2		16		415	685	443	292	66%	391	52				52	494	242	108
ОС - Варна	223	669	2		32	1	670	893	630	486	77%	546	84		1		83	646	263	121
ОС - В.Търново	136	248	2		1	2	250	386	260	153	59%	249	11		1		10	264	126	58
ОС - Видин	16	79	1	0	0	0	79	95	73	72	99%	64	9	0	0	0	9	62	22	8
ОС - Враца	251	306			1		306	557	347	250	72%	338	9		1		8	353	210	29
ОС - Габрово	25	95	1		7	1	96	121	81	70	86%	69	12				12	83	40	19
ОС - Кюстендил	117	156	1		17		156	273	165	64	39%	123	42		2		40	173	108	29
ОС - Кърджали	28	77			3		77	105	73	56	77%	62	11				11	99	32	28
ОС - Ловеч	36	118				3	121	157	105	87	83%	86	19		1		18	149	52	16
ОС - Монтана	47	115			5		115	162	127	104	82%	112	15				15	101	35	26
ОС - Пазарджик	60	204	1		22		204	264	191	171	90%	174	17				17	226	73	64
ОС - Перник	65	185	1	0	5	1	186	251	183	143	78%	158	25	0	3	0	22	214	68	46
ОС - Плевен	70	218					218	288	201	171	85%	173	28				28	222	87	40
ОС - Пловдив	420	790	8		30	4	794	1214	821	484	59%	694	127		1		126	932	393	126
ОС - Разград	27	83					83	110	92	78	85%	80	12				12	87	18	16
ОС - Русе	40	243	3		15	1	244	284	221	205	93%	168	53		3		50	218	63	42
ОС - Силистра	30	83		1	1		83	113	86	57	66%	64	22				22	81	27	16
ОС - Сливен	19	112	1				112	131	115	111	97%	103	12				12	98	16	24
ОС - Смолян	118	121	3		4		121	239	102	92	90%	93	9				9	114	137	19
ОС - Стара Загора	76	216	2			3	219	295	203	155	76%	167	36				36	178	92	30
ОС - Добрич	73	188	1		36		188	261	200	157	79%	140	60				60	170	61	36
ОС - Търговище	22	55			2		55	77	60	55	92%	53	7				7	51	17	16
ОС - Хасково	57	273	0	0	48	0	273	330	241	207	86%	187	54	0	3	0	51	230	89	39
ОС - Шумен	29	113					113	142	100	86	86%	82	18				18	345	42	29
ОС - Ямбол	52	114			7		114	166	92	73	79%	70	22				22	86	74	9

Приложение № 35

Частни граждански дела II инстанция в окръжните съдилища за I полугодие на 2024 година

Съдилища	Висящи в началото на периода	Постъпили през отчетния период	В т.ч.			Продължаващи дела под същия номер	Общо постъпили дела през отчетния период	**Всичко за разглеждане**	Свършени дела			Със съдебен акт по същество	Прекратени производства					Брой заседания	**Висящи в края на периода**	Обжалвани и протестирани
			Върнати дела за ново разглеждане под нов номер	Повт. вненсени и образувани под нов номер след прекр. на съд.пр-во (чл. 42, ал. 2 , чл. 249 и чл. 288, т. 1 от НПК)	Обр. под нов No дела при повторно пост. въззивни жалби				**Всичко**	В срок до 3 месеца			Всичко	Споразумения по чл.382 НПК	Споразум. по чл.384 НПК , спог. по чл.24 ал. 3 НПК или чл.234 ГПК	Върнати за доразследване	По други причини			
										Брой	%									
СГС	823	2031			14	8	2039	2862	1934	1530	79%	1707	227				227	6	928	98
ОС - София	26	144		7			144	170	148	145	98%	139	9				9	3	22	16
ОС - Благоевград	35	263			6		263	298	251	232	92%	203	48				48	1	47	10
ОС - Бургас	49	298			3		298	347	290	261	90%	271	19				19	5	57	17
ОС - Варна	34	305			2	3	308	342	314	311	99%	278	36				36	3	28	32
ОС - В.Търново	9	130				1	131	140	119	119	100%	113	6				6		21	9
ОС - Видин	4	59	0	0	0	0	59	63	59	59	100%	54	5	0	0	0	5	0	4	0
ОС - Враца	25	83			1		83	108	92	73	79%	78	14				14		16	4
ОС - Габрово	14	106			1		106	120	105	105	100%	94	11				11		15	4
ОС - Кюстендил	18	70			5		70	88	75	72	96%	57	18				18	3	13	2
ОС - Кърджали	2	38			3		38	40	38	38	100%	33	5				5	38	2	1
ОС - Ловеч	13	222					222	235	184	184	100%	171	13				13		51	1
ОС - Монтана	17	98			1		98	115	103	101	98%	97	6				6		12	6
ОС - Пазарджик	7	118			8		118	125	113	113	100%	102	11				11		12	3
ОС - Перник	9	132	0	0	1	0	132	141	129	129	100%	114	15	0	0	0	15	3	12	10
ОС - Плевен	11	120					120	131	121	120	99%	110	11				11	1	10	24
ОС - Пловдив	89	711			26	3	714	803	735	726	99%	666	69				69	8	68	29
ОС - Разград	8	114					114	122	108	107	99%	102	6				6	1	14	3
ОС - Русе	20	157			11		157	177	158	156	99%	137	21				21		19	
ОС - Силистра	15	164					164	179	158	157	99%	146	12				12	2	21	4
ОС - Сливен	2	79			2		79	81	77	77	100%	68	9				9		4	3
ОС - Смолян	6	110			6		110	116	110	110	100%	99	11				11	110	6	23
ОС - Стара Загора	22	205					205	227	195	194	99%	179	16				16	1	32	6
ОС - Добрич	15	131			16		131	146	133	133	100%	107	26				26	0	13	9
ОС - Търговище	2	63			1		63	65	58	58	100%	48	10				10		7	6
ОС - Хасково	20	186	0	0	24	0	186	206	188	186	99%	162	26	0	0	0	26	3	18	7
ОС - Шумен	3	98					98	101	92	92	100%	76	16				16	144	9	4
ОС - Ямбол	21	61			4		61	82	66	55	83%	41	25				25		16	3

Приложение № 36

Търговски дела в окръжните съдилища за I полугодие на 2024 година

Съдилища	Висящи в началото на периода	Постъпили през отчетния период	В т.ч.			Продължаващи дела под същия номер	Общо постъпили дела през отчетния период	**Всичко за разглеждане**	Свършени дела			Със съдебен акт по същество	Прекратени производства					Брой заседания	**Висящи в края на периода**	Обжалвани и протестирани
			Върнати дела за ново разглеждане под нов номер	Повт. вненсени и образувани под нов номер след прекр. на съд.пр-во (чл. 42, ал. 2 , чл. 249 и чл. 288, т. 1 от НПК)	Обр. под нов No дела при повторно пост. въззивни жалби				**Всичко**	В срок до 3 месеца			Всичко	Споразумения по чл.382 НПК	Споразум. по чл.384 НПК , спог. по чл.24 ал. 3 НПК или чл.234 ГПК	Върнати за доразследване	По други причини			
										Брой	%									
СГС	1742	1336			3	32	1368	3110	1396	896	64%	1020	376		14		362	1538	1714	369
ОС - София	113	149		9		2	151	264	152	143	94%	100	52		1		51	139	112	53
ОС - Благоевград	180	128				2	130	310	128	61	48%	90	38		1		37	235	182	54
ОС - Бургас	248	208	1			3	211	459	250	161	64%	188	62		5		57	367	209	54
ОС - Варна	338	279				1	280	618	334	224	67%	243	91		12		79	398	284	137
ОС - В.Търново	77	66	1				66	143	79	63	80%	54	25		1		24	61	64	20
ОС - Видин	26	41	0	0	0	0	41	67	27	19	70%	21	6	0	0	0	6	43	40	2
ОС - Враца	130	65					65	195	65	24	37%	51	14				14	94	130	33
ОС - Габрово	22	97	1			1	98	120	51	45	88%	38	13		4		9	56	69	5
ОС - Кюстендил	51	18					18	69	33	10	30%	20	13		1		12	50	36	7
ОС - Кърджали	47	56					56	103	54	38	70%	41	13		2		11	122	49	19
ОС - Ловеч	67	45				3	48	115	37	21	57%	29	8				8	91	78	18
ОС - Монтана	31	16					16	47	19	10	53%	15	4				4	43	28	7
ОС - Пазарджик	120	93					93	213	86	49	57%	61	25		1		24	130	127	42
ОС - Перник	47	26	0	0	0	1	27	74	44	31	70%	30	14	0	0	0	14	66	30	10
ОС - Плевен	107	114					114	221	103	77	75%	74	29		1		28	158	118	22
ОС - Пловдив	473	399	1			6	405	878	442	279	63%	331	111		9		102	665	436	163
ОС - Разград	13	24					24	37	28	22	79%	20	8				8	26	9	9
ОС - Русе	88	86				2	88	176	104	84	81%	85	19		4		15	112	72	30
ОС - Силистра	33	25		1		2	27	60	40	30	75%	31	9				9	47	20	13
ОС - Сливен	16	36					36	52	31	26	84%	26	5		2		3	37	21	3
ОС - Смолян	59	30				1	31	90	49	33	67%	40	9				9	184	41	8
ОС - Стара Загора	247	208	1			3	211	458	161	81	50%	133	28				28	290	297	90
ОС - Добрич	88	67					67	155	76	38	50%	61	15				15	106	79	33
ОС - Търговище	31	35					35	66	29	21	72%	29	0					51	37	14
ОС - Хасково	100	81	0	0	0	0	81	181	59	32	54%	50	9	0	2	0	7	166	122	14
ОС - Шумен	45	32				3	35	80	50	34	68%	40	10				10	279	30	20
ОС - Ямбол	39	35					35	74	40	26	65%	31	9		1		8	49	34	9

Приложение № 37

Фирмени дела в окръжните съдилища за I полугодие на 2024 година

Съдилища	Висящи в началото на периода	Постъпили през отчетния период	В т.ч.			Продължаващи дела под същия номер	Общо постъпили дела през отчетния период	**Всичко за разглеждане**	Свършени дела			Със съдебен акт по същество	Прекратени производства					Брой заседания	**Висящи в края на периода**	Обжалвани и протестирани
			Върнати дела за ново разглеждане под нов номер	Повт. вненсени и образувани под нов номер след прекр. на съд.пр-во (чл. 42, ал. 2 , чл. 249 и чл. 288, т. 1 от НПК)	Обр. под нов No дела при повторно пост. въззивни жалби				**Всичко**	В срок до 3 месеца			Всичко	Споразумения по чл.382 НПК	Споразум. по чл.384 НПК , спог. по чл.24 ал. 3 НПК или чл.234 ГПК	Върнати за доразследване	По други причини			
										Брой	%									
СГС	20	40				95	135	155	142	142	100%	142	0					37	13	4
ОС - София	0	2					2	2	2	2	100%	2	0						0	1
ОС - Благоевград	1	5					5	6	4	4	100%	4	0						2	
ОС - Бургас	0	2					2	2	2	1	50%	2	0					0	0	0
ОС - Варна	0	8					8	8	8	8	100%	8	0						0	
ОС - В.Търново	0	2					2	2	2	2	100%	2	0						0	
ОС - Видин	0	1	0	0	0	0	1	1	1	1	100%	1	0	0	0	0	0	0	0	0
ОС - Враца	0	1					1	1	1	1	100%	1	0						0	
ОС - Габрово	0						0	0	0	0	0%	0	0						0	
ОС - Кюстендил	0						0	0	0	0	0%	0	0						0	
ОС - Кърджали	0						0	0	0	0	0%	0	0						0	
ОС - Ловеч	0	2					2	2	2	2	100%	2	0						0	
ОС - Монтана	0						0	0	0	0	0%	0	0						0	
ОС - Пазарджик	1						0	1	1	0	0%	1	0						0	
ОС - Перник	0	0	0	0	0	0	0	0	0	0	0%	0	0	0	0	0	0	0	0	0
ОС - Плевен	0						0	0	0	0	0%	0	0						0	
ОС - Пловдив	0	1					1	1	1	1	100%	1	0						0	
ОС - Разград	0	1					1	1	1	1	100%	1	0						0	
ОС - Русе	0	1					1	1	1	1	100%	1	0						0	
ОС - Силистра	0						0	0	0	0	0%	0	0						0	
ОС - Сливен	0						0	0	0	0	0%	0	0						0	
ОС - Смолян	0						0	0	0	0	0%	0	0						0	
ОС - Стара Загора	0	1					1	1	1	1	100%	1	0						0	
ОС - Добрич	0						0	0	0	0	0%	0	0						0	
ОС - Търговище	0						0	0	0	0	0%	0	0						0	
ОС - Хасково	0	0	0	0	0	0	0	0	0	0	0%	0	0	0	0	0	0	0	0	0
ОС - Шумен	0						0	0	0	0	0%	0	0						0	
ОС - Ямбол	0						0	0	0	0	0%	0	0						0	

Приложение № 38

Общо граждански дела в окръжните съдилища за I полугодие на 2024 година

Съдилища	Висящи в началото на периода	Постъпили през отчетния период	В т.ч.			Продължаващи дела под същия номер	Общо постъпили дела през отчетния период	**Всичко за разглеждане**	Свършени дела			Със съдебен акт по същество	Прекратени производства					Брой заседания	**Висящи в края на периода**	Обжалвани и протестирани
			Върнати дела за ново разглеждане под нов номер	Повт. вненсени и образувани под нов номер след прекр. на съд.пр-во (чл. 42, ал. 2 , чл. 249 и чл. 288, т. 1 от НПК)	Обр. под нов No дела при повторно пост. въззивни жалби				**Всичко**	В срок до 3 месеца			Всичко	Споразумения по чл.382 НПК	Споразум. по чл.384 НПК , спог. по чл.24 ал. 3 НПК или чл.234 ГПК	Върнати за доразследване	По други причини			
										Брой	%									
СГС	15750	8916	1	0	155	184	9100	24850	9187	4272	47%	7364	1823	0	52	0	1771	8992	15663	1628
ОС - София	391	640	2	40	1	3	643	1034	619	597	96%	497	122	0	2	0	120	517	415	134
ОС - Благоевград	510	811	1	0	20	4	815	1325	818	564	69%	664	154	0	3	0	151	716	507	177
ОС - Бургас	879	1180	4	0	19	8	1188	2067	1239	860	69%	1044	195	0	9	0	186	1378	828	275
ОС - Варна	873	1620	2	0	34	8	1628	2501	1649	1292	78%	1342	307	0	15	0	292	1510	852	447
ОС - В.Търново	414	625	3	0	1	5	630	1044	632	449	71%	525	107	0	3	0	104	616	412	142
ОС - Видин	106	260	1	0	0	0	260	366	229	203	89%	196	33	0	0	0	33	221	137	23
ОС - Враца	450	529	0	0	2	0	529	979	574	398	69%	526	48	0	1	0	47	519	405	80
ОС - Габрово	125	392	2	0	8	6	398	523	336	289	86%	254	82	0	6	0	76	245	187	64
ОС - Кюстендил	259	348	2	0	22	0	348	607	339	191	56%	224	115	0	6	0	109	319	268	53
ОС - Кърджали	100	205	4	0	6	0	205	305	199	159	80%	157	42	0	2	0	40	315	106	62
ОС - Ловеч	153	438	0	0	0	6	444	597	383	336	88%	332	51	0	2	0	49	323	214	40
ОС - Монтана	160	298	0	0	6	0	298	458	321	267	83%	279	42	0	0	0	42	267	137	60
ОС - Пазарджик	262	522	1	0	30	0	522	784	473	392	83%	401	72	0	3	0	69	518	311	144
ОС - Перник	213	439	1	0	6	7	446	659	466	371	80%	384	82	0	3	0	79	446	193	99
ОС - Плевен	282	594	1	0	0	0	594	876	565	433	77%	460	105	0	1	0	104	546	311	143
ОС - Пловдив	1317	2188	9	0	56	17	2205	3522	2261	1652	73%	1887	374	0	11	0	363	2114	1261	403
ОС - Разград	102	286	0	0	0	0	286	388	286	245	86%	250	36	0	0	0	36	202	102	58
ОС - Русе	285	607	4	0	26	4	611	896	630	522	83%	506	124	0	7	0	117	579	266	107
ОС - Силистра	140	338	0	2	1	4	342	482	358	276	77%	295	63	0	2	0	61	220	124	67
ОС - Сливен	152	355	1	0	2	0	355	507	341	281	82%	294	47	0	3	0	44	360	166	78
ОС - Смолян	198	307	3	0	10	1	308	506	307	280	91%	271	36	0	2	0	34	484	199	52
ОС - Стара Загора	446	745	4	0	0	6	751	1197	679	516	76%	568	111	0	0	0	111	643	518	152
ОС - Добрич	248	473	1	0	52	0	473	721	507	393	78%	379	128	0	0	0	128	406	214	112
ОС - Търговище	71	182	0	0	3	0	182	253	178	158	89%	159	19	0	0	0	19	145	75	44
ОС - Хасково	270	621	0	0	72	3	624	894	595	481	81%	484	111	0	10	0	101	593	299	83
ОС - Шумен	155	340	0	0	0	3	343	498	322	265	82%	260	62	0	0	0	62	1341	176	72
ОС - Ямбол	185	260	0	0	11	0	260	445	240	182	76%	168	72	0	1	0	71	209	205	25

Приложение № 39

Наказателни общ характер дела в окръжните съдилища за I полугодие на 2024 година

Съдилища	Висящи в началото на периода	Постъпили през отчетния период	В т.ч.			Продължаващи дела под същия номер	Общо постъпили дела през отчетния период	**Всичко за разглеждане**	Свършени дела			Със съдебен акт по същество	Прекратени производства					Брой заседания	**Висящи в края на периода**	Обжалвани и протестирани
			Върнати дела за ново разглеждане под нов номер	Повт. вненсени и образувани под нов номер след прекр. на съд.пр-во (чл. 42, ал. 2 , чл. 249 и чл. 288, т. 1 от НПК)	Обр. под нов No дела при повторно пост. въззивни жалби				**Всичко**	В срок до 3 месеца			Всичко	Споразумения по чл.382 НПК	Споразум. по чл.384 НПК , спог. по чл.24 ал. 3 НПК или чл.234 ГПК	Върнати за доразследване	По други причини			
										Брой	%									
СГС	366	299	3			1	300	666	290	174	60%	98	192	60	72	29	31	1477	376	137
ОС - София	63	37	1	4		1	38	101	38	31	82%	25	13	6	1	3	3	176	63	24
ОС - Благоевград	60	53	2	1			53	113	69	40	58%	28	41	30	8	3		246	44	19
ОС - Бургас	63	92	1	6		3	95	158	109	74	68%	42	67	33	22	7	5	295	49	27
ОС - Варна	47	92	4	2		3	95	142	93	76	82%	31	62	31	17	9	5	220	49	35
ОС - В.Търново	23	26					26	49	29	18	62%	15	14	6	6	1	1	91	20	6
ОС - Видин	16	14	0	1	0	0	14	30	17	11	65%	10	7	3	0	3	1	48	13	7
ОС - Враца	14	20					20	34	29	20	69%	12	17	15		1	1	69	5	9
ОС - Габрово	5	10		2			10	15	9	7	78%	2	7	1	4	2		37	6	5
ОС - Кюстендил	19	21		3			21	40	25	18	72%	8	17	7	6	4		92	15	9
ОС - Кърджали	9	15		2			15	24	12	10	83%	7	5	1	2	2		54	12	5
ОС - Ловеч	17	17		2			17	34	21	14	67%	7	14	4	1	9		87	13	7
ОС - Монтана	18	11	1				11	29	16	5	31%	12	4	2	1		1	30	13	9
ОС - Пазарджик	23	43	1				43	66	44	34	77%	19	25	8	6	8	3	106	22	21
ОС - Перник	20	19	0	0	0	0	19	39	22	15	68%	10	12	3	6	0	3	97	17	6
ОС - Плевен	29	54	4	2			54	83	54	41	76%	20	34	23	2		9	208	29	21
ОС - Пловдив	69	155	3	12		6	161	230	163	124	76%	50	113	63	30	19	1	397	67	62
ОС - Разград	7	19					19	26	19	14	74%	9	10	7	1	1	1	45	7	6
ОС - Русе	26	62	2			1	63	89	65	49	75%	15	50	41	4	2	3	154	24	11
ОС - Силистра	6	33		1		1	34	40	31	30	97%	4	27	13	6	6	2	40	9	8
ОС - Сливен	16	58		2			58	74	54	46	85%	14	40	28	7	3	2	93	20	11
ОС - Смолян	12	5					5	17	12	6	50%	6	6	2	2		2	26	5	5
ОС - Стара Загора	34	63				3	66	100	64	51	80%	23	41	29	4	6	2	137	36	19
ОС - Добрич	17	31					31	48	29	21	72%	6	23	12	2	6	3	77	19	10
ОС - Търговище	5	17					17	22	12	11	92%	6	6	4	1		1	32	10	3
ОС - Хасково	20	37	0	2	0	0	37	57	40	33	83%	16	24	19	4	1	0	94	17	10
ОС - Шумен	6	29		1		1	30	36	33	33	100%	7	26	22		3	1	137	3	6
ОС - Ямбол	22	30	1				30	52	35	28	80%	16	19	10	9			89	17	6

Приложение № 40

Частни наказателни дела I инстанция в окръжните съдилища за I полугодие на 2024 година

Съдилища	Висящи в началото на периода	Постъпили през отчетния период	В т.ч.			Продължаващи дела под същия номер	Общо постъпили дела през отчетния период	**Всичко за разглеждане**	Свършени дела			Със съдебен акт по същество	Прекратени производства					Брой заседания	**Висящи в края на периода**	Обжалвани и протестирани
			Върнати дела за ново разглеждане под нов номер	Повт. вненсени и образувани под нов номер след прекр. на съд.пр-во (чл. 42, ал. 2 , чл. 249 и чл. 288, т. 1 от НПК)	Обр. под нов No дела при повторно пост. въззивни жалби				**Всичко**	В срок до 3 месеца			Всичко	Споразумения по чл.382 НПК	Споразум. по чл.384 НПК , спог. по чл.24 ал. 3 НПК или чл.234 ГПК	Върнати за доразследване	По други причини			
										Брой	**%**									
СГС	276	2478	2				2478	2754	2380	2345	99%	2200	180				180	970	374	330
ОС - София	22	260		24			260	282	253	236	93%	239	14				14	148	29	31
ОС - Благоевград	19	433					433	452	433	429	99%	412	21				21	260	19	40
ОС - Бургас	24	461					461	485	462	457	99%	442	20				20	209	23	36
ОС - Варна	14	606	1			1	607	621	600	598	100%	566	34				34	298	21	70
ОС - В.Търново	7	194					194	201	192	189	98%	184	8				8	126	9	24
ОС - Видин	2	208	0	0	0	0	208	210	199	199	100%	193	6	0	0	0	6	130	11	9
ОС - Враца	7	329					329	336	322	322	100%	303	19				19	227	14	51
ОС - Габрово	1	92					92	93	91	91	100%	81	10				10	29	2	1
ОС - Кюстендил	12	225					225	237	220	213	97%	174	46				46	118	17	19
ОС - Кърджали	6	114	1				114	120	112	112	100%	105	7				7	116	8	5
ОС - Ловеч	9	151					151	160	140	140	100%	125	15				15	169	20	16
ОС - Монтана	8	102	1				102	110	101	107	106%	92	9				9	63	9	3
ОС - Пазарджик	10	381					381	391	377	375	99%	351	26				26	216	14	24
ОС - Перник	4	158	0	0	0	0	158	162	161	159	99%	152	9	0	0	0	9	43	1	12
ОС - Плевен	27	306	1				306	333	315	313	99%	287	28				28	234	18	32
ОС - Пловдив	24	913				1	914	938	900	893	99%	858	42				42	366	38	65
ОС - Разград	3	141					141	144	141	141	100%	130	11				11	49	3	6
ОС - Русе	10	380	1				380	390	357	357	100%	336	21				21	133	33	22
ОС - Силистра	1	176		4			176	177	169	169	100%	162	7				7	84	8	16
ОС - Сливен	9	257					257	266	254	253	100%	240	14				14	170	12	19
ОС - Смолян	1	48					48	49	48	48	100%	48	0					14	1	5
ОС - Стара Загора	24	396				1	397	421	391	383	98%	366	25				25	187	30	19
ОС - Добрич	7	140					140	147	143	141	99%	128	15				15	95	4	18
ОС - Търговище	1	213	2				213	214	211	211	100%	208	3				3	107	3	13
ОС - Хасково	11	299	0	4	0	1	300	311	289	284	98%	271	18	0	0	0	18	202	22	18
ОС - Шумен	3	218					218	221	218	217	100%	207	11				11	388	3	7
ОС - Ямбол	11	83					83	94	82	82	100%	73	9				9	51	12	

Приложение № 41

Частни наказателни дела - разпити в окръжните съдилища за I полугодие на 2024 година

Съдилища	Висящи в началото на периода	Постъпили през отчетния период	В т.ч.			Продължаващи дела под същия номер	Общо постъпили дела през отчетния период	**Всичко за разглеждане**	Свършени дела			Със съдебен акт по същество	Прекратени производства					Брой заседания	**Висящи в края на периода**	Обжалвани и протестирани
			Върнати дела за ново разглеждане под нов номер	Повт. вненсени и образувани под нов номер след прекр. на съд.пр-во (чл. 42, ал. 2 , чл. 249 и чл. 288, т. 1 от НПК)	Обр. под нов No дела при повторно пост. въззивни жалби				**Всичко**	В срок до 3 месеца			Всичко	Споразумения по чл.382 НПК	Споразум. по чл.384 НПК , спог. по чл.24 ал. 3 НПК или чл.234 ГПК	Върнати за доразследване	По други причини			
										Брой	%									
СГС	5	126					126	131	129	129	100%	118	11				11	x	2	x
ОС - София		24					24	24	24	24	100%	15	9				9	x	0	x
ОС - Благоевград		23					23	23	23	23	100%	23	0					x	0	x
ОС - Бургас	0	58					58	58	58	58	100%	55	3				3	x	0	x
ОС - Варна	1	21					21	22	22	22	100%	20	2				2	x	0	x
ОС - В.Търново	1	24					24	25	25	25	100%		25				25	x	0	x
ОС - Видин	0	6	0	0	0	0	6	6	6	6	100%	6	0	0	0	0	0	x	0	x
ОС - Враца		24					24	24	24	24	100%	22	2				2	x	0	x
ОС - Габрово		7					7	7	7	7	100%	7	0					x	0	x
ОС - Кюстендил		13					13	13	13	13	100%	13	0					x	0	x
ОС - Кърджали		11					11	11	11	11	100%	11	0					x	0	x
ОС - Ловеч	2	8					8	10	10	10	100%	6	4				4	x	0	x
ОС - Монтана		7					7	7	7		0%	7	0					x	0	x
ОС - Пазарджик		16					16	16	16	16	100%	16	0					x	0	x
ОС - Перник	0	9	0	0	0	0	9	9	9	9	100%	9	0	0	0	0	0	x	0	x
ОС - Плевен		27					27	27	27	27	100%	27	0					x	0	x
ОС - Пловдив		44					44	44	44	44	100%	42	2				2	x	0	x
ОС - Разград		2					2	2	2	2	100%	2	0					x	0	x
ОС - Русе	0	23					23	23	23	23	100%	23	0					x	0	x
ОС - Силистра		2					2	2	2	2	100%	2	0					x	0	x
ОС - Сливен		9					9	9	9	9	100%	8	1				1	x	0	x
ОС - Смолян		6					6	6	6	6	100%	6	0					x	0	x
ОС - Стара Загора		54					54	54	54	54	100%	54	0					x	0	x
ОС - Добрич		18					18	18	18	18	100%	17	1				1	x	0	x
ОС - Търговище		5					5	5	5	5	100%	5	0					x	0	x
ОС - Хасково	0	4	0	0	0	0	4	4	4	4	100%	3	1	0	0	0	1	x	0	x
ОС - Шумен		37					37	37	37	37	100%	37	0					x	0	x
ОС - Ямбол		1					1	1	1	1	100%	1	0					x	0	x

Приложение № 42

Въззивни наказателни дела в окръжните съдилища за I полугодие на 2024 година

Съдилища	Висящи в началото на периода	Постъпили през отчетния период	В т.ч.			Продължаващи дела под същия номер	Общо постъпили дела през отчетния период	**Всичко за разглеждане**	Свършени дела			Със съдебен акт по същество	Прекратени производства					Брой заседания	**Висящи в края на периода**	Обжалвани и протестирани
			Върнати дела за ново разглеждане под нов номер	Повт. внесени и образувани под нов номер след прекр. на съд.пр-во (чл. 42, ал. 2 , чл. 249 и чл. 288, т. 1 от НПК)	Обр. под нов No дела при повторно пост. въззивни жалби				**Всичко**	В срок до 3 месеца			Всичко	Споразумения по чл.382 НПК	Споразум. по чл.384 НПК , спог. по чл.24 ал. 3 НПК или чл.234 ГПК	Върнати за доразследване	По други причини			
										Брой	%									
СГС	290	261	1				261	551	240	96	40%	205	35				35	554	311	21
ОС - София	55	57			1		57	112	49	49	100%	43	6				6	128	63	6
ОС - Благоевград	46	101	2		7		101	147	100	59	59%	83	17				17	169	47	6
ОС - Бургас	49	87	1		4		87	136	69	33	48%	62	7				7	116	67	2
ОС - Варна	49	150					150	199	149	107	72%	138	11				11	167	50	4
ОС - В.Търново	13	30	3				30	43	26	19	73%	25	1				1	58	17	2
ОС - Видин	12	32	0	0	0	0	32	44	37	30	81%	34	3	0	0	0	3	58	7	1
ОС - Враца	19	30					30	49	31	18	58%	28	3				3	48	18	2
ОС - Габрово	8	40					40	48	33	25	76%	31	2				2	63	15	1
ОС - Кюстендил	38	29	2	1			29	67	39	10	26%	38	1				1	81	28	2
ОС - Кърджали	7	18	1		1		18	25	20	16	80%	18	2				2	29	5	
ОС - Ловеч	14	33					33	47	26	21	81%	20	6				6	90	21	1
ОС - Монтана	17	28	1				28	45	25	16	64%	24	1				1	39	20	1
ОС - Пазарджик	12	52			1		52	64	47	37	79%	41	6				6	75	17	
ОС - Перник	6	27	0	0	0	0	27	33	22	14	64%	21	1	0	0	0	1	36	11	0
ОС - Плевен	15	69					69	84	60	53	88%	51	9				9	93	24	0
ОС - Пловдив	59	82	2		1		82	141	115	78	68%	105	10				10	157	26	4
ОС - Разград	3	25					25	28	17	16	94%	13	4				4	15	11	2
ОС - Русе	20	52	4	1	4		52	72	53	31	58%	48	5				5	89	19	5
ОС - Силистра	6	22					22	28	19	14	74%	16	3				3	23	9	0
ОС - Сливен	6	40	1		5		40	46	33	25	76%	28	5				5	48	13	1
ОС - Смолян	3	22					22	25	17	12	71%	16	1				1	38	8	1
ОС - Стара Загора	35	48					48	83	41	19	46%	37	4				4	88	42	
ОС - Добрич	8	33					33	41	24	17	71%	17	7				7		17	
ОС - Търговище	4	14			1		14	18	16	14	88%	16	0					19	2	
ОС - Хасково	23	39	3	0	2	0	39	62	37	16	43%	34	3	0	0	0	3	78	25	4
ОС - Шумен	8	20					20	28	23	19	83%	22	1				1	81	5	3
ОС - Ямбол	28	47	1				47	75	58	32	55%	50	8		1		7	76	17	

Приложение № 43

Частни наказателни дела II инстанция в окръжните съдилища за I полугодие на 2024 година

Съдилища	Висящи в началото на периода	Постъпили през отчетния период	В т.ч.			Продължаващи дела под същия номер	Общо постъпили дела през отчетния период	**Всичко за разглеждане**	Свършени дела			Със съдебен акт по същество	Прекратени производства					Брой заседания	**Висящи в края на периода**	Обжалвани и протестирани
			Върнати дела за ново разглеждане под нов номер	Повт. внесени и образувани под нов номер след прекр. на съд.пр-во (чл. 42, ал. 2 , чл. 249 и чл. 288, т. 1 от НПК)	Обр. под нов No дела при повторно пост. въззивни жалби				**Всичко**	В срок до 3 месеца			Всичко	Споразумения по чл.382 НПК	Споразум. по чл.384 НПК , спог. по чл.24 ал. 3 НПК или чл.234 ГПК	Върнати за доразследване	По други причини			
										Брой	%									
СГС	215	745			2		745	960	743	679	91%	695	48				48	467	217	3
ОС - София	15	72					72	87	74	70	95%	72	2				2	38	13	
ОС - Благоевград	12	115			1		115	127	117	114	97%	111	6				6	67	10	
ОС - Бургас	18	148			2		148	166	141	131	93%	134	7				7	86	25	0
ОС - Варна	8	52					52	60	52	49	94%	46	6				6	12	8	
ОС - В.Търново	7	81					81	88	81	79	98%	76	5				5	44	7	
ОС - Видин	0	51	0	0	0	0	51	51	49	49	100%	49	0	0	0	0	0	29	2	0
ОС - Враца	1	37					37	38	37	36	97%	34	3				3	17	1	
ОС - Габрово	2	47					47	49	46	46	100%	41	5				5	8	3	
ОС - Кюстендил	5	58	1	11			58	63	55	54	98%	51	4				4	38	8	
ОС - Кърджали		19					19	19	17	17	100%	17	0					6	2	
ОС - Ловеч	4	40					40	44	40	40	100%	31	9				9	29	4	
ОС - Монтана	5	20					20	25	21	19	90%	18	3				3	8	4	
ОС - Пазарджик	6	39			1		39	45	42	42	100%	34	8				8	16	3	
ОС - Перник	2	40	0	0	0	0	40	42	39	39	100%	39	0	0	0	0	0	25	3	0
ОС - Плевен	22	109					109	131	115	114	99%	91	24				24	65	16	0
ОС - Пловдив	13	202			1		202	215	203	201	99%	194	9				9	130	12	
ОС - Разград	2	30					30	32	28	27	96%	22	6				6	5	4	1
ОС - Русе	6	72		4	4		72	78	71	69	97%	64	7				7	39	7	
ОС - Силистра	2	24		1			24	26	25	25	100%	23	2				2	15	1	0
ОС - Сливен		33		0			33	33	31	31	100%	31	0					13	2	
ОС - Смолян	2	15					15	17	14	14	100%	14	0					12	3	
ОС - Стара Загора	18	85					85	103	93	84	90%	87	6				6	79	10	
ОС - Добрич	4	36					36	40	33	33	100%	29	4				4		7	
ОС - Търговище	3	19		1			19	22	20	20	100%	19	1				1	14	2	
ОС - Хасково	2	47	0	0	1	0	47	49	45	41	91%	43	2	0	0	0	2	25	4	0
ОС - Шумен	4	42					42	46	43	43	100%	39	4				4	66	3	
ОС - Ямбол	2	51					51	53	50	50	100%	42	8				8	22	3	

Приложение № 44

Касационни дела и отмяна по чл. 63 и чл. 70 ЗАНН в окръжните съдилища за I полугодие на 2024 година

Съдилища	Висящи в началото на периода	Постъпили през отчетния период	В т.ч.			Продължаващи дела под същия номер	Общо постъпили дела през отчетния период	**Всичко за разглеждане**	Свършени дела			Със съдебен акт по същество	Прекратени производства					Брой заседания	**Висящи в края на периода**	Обжалвани и протестирани
			Върнати дела за ново разглеждане под нов номер	Повт. внесени и образувани под нов номер след прекр. на съд.пр-во (чл. 42, ал. 2 , чл. 249 и чл. 288, т. 1 от НПК)	Обр. под нов No дела при повторно пост. въззивни жалби				**Всичко**	В срок до 3 месеца			Всичко	Споразумения по чл.382 НПК	Споразум. по чл.384 НПК , спог. по чл.24 ал. 3 НПК или чл.234 ГПК	Върнати за доразследване	По други причини			
										Брой	%									
СГС							0	0	0		0%		0						0	
ОС - София							0	0	0		0%		0						0	
ОС - Благоевград							0	0	0		0%		0						0	
ОС - Бургас		0					0	0	0	0	0%	0	0					0	0	0
ОС - Варна							0	0	0		0%		0						0	
ОС - В.Търново							0	0	0		0%		0						0	
ОС - Видин							0	0	0		0%		0						0	
ОС - Враца							0	0	0		0%		0						0	
ОС - Габрово							0	0	0		0%		0						0	
ОС - Кюстендил							0	0	0		0%		0						0	
ОС - Кърджали							0	0	0		0%		0						0	
ОС - Ловеч							0	0	0		0%		0						0	
ОС - Монтана							0	0	0		0%		0						0	
ОС - Пазарджик							0	0	0		0%		0						0	
ОС - Перник	0	0	0	0	0	0	0	0	0	0	0%	0	0	0	0	0	0	0	0	0
ОС - Плевен							0	0	0		0%		0						0	
ОС - Пловдив							0	0	0		0%		0						0	
ОС - Разград							0	0	0		0%		0						0	
ОС - Русе							0	0	0		0%		0						0	
ОС - Силистра							0	0	0		0%		0						0	
ОС - Сливен							0	0	0		0%		0						0	
ОС - Смолян							0	0	0		0%		0						0	
ОС - Стара Загора							0	0	0		0%		0						0	
ОС - Добрич							0	0	0		0%		0						0	
ОС - Търговище							0	0	0		0%		0						0	
ОС - Хасково	0	0	0	0	0	0	0	0	0	0	0%	0	0	0	0	0	0	0	0	0
ОС - Шумен							0	0	0		0%		0						0	
ОС - Ямбол							0	0	0		0%		0						0	

Приложение № 45

Административно наказателен характер дела в окръжните съдилища за I полугодие на 2024 година

Съдилища	Висящи в началото на периода	Постъпили през отчетния период	В т.ч.			Продължаващи дела под същия номер	Общо постъпили дела през отчетния период	**Всичко за разглеждане**	Свършени дела			Със съдебен акт по същество	Прекратени производства					Брой заседания	**Висящи в края на периода**	Обжалвани и протестирани
			Върнати дела за ново разглеждане под нов номер	Повт. внесени и образувани под нов номер след прекр. на съд.пр-во (чл. 42, ал. 2 , чл. 249 и чл. 288, т. 1 от НПК)	Обр. под нов No дела при повторно пост. въззивни жалби				**Всичко**	В срок до 3 месеца			Всичко	Споразумения по чл.382 НПК	Споразум. по чл.384 НПК , спог. по чл.24 ал. 3 НПК или чл.234 ГПК	Върнати за доразследване	По други причини			
										Брой	%									
СГС	6	3					3	9	3	3	100%	1	2				2	4	6	1
ОС - София	0						0	0	0	0	0%	0	0						0	
ОС - Благоевград	0						0	0	0	0	0%	0	0						0	
ОС - Бургас	11	18					18	29	25	21	84%	21	4	3			1	43	4	1
ОС - Варна	0	1					1	1	0	0	0%	0	0						1	
ОС - В.Търново	1	3					3	4	3	2	67%	2	1				1	4	1	
ОС - Видин	0						0	0	0	0	0%	0	0						0	
ОС - Враца	0						0	0	0	0	0%	0	0						0	
ОС - Габрово	0						0	0	0	0	0%	0	0						0	
ОС - Кюстендил	0						0	0	0	0	0%	0	0						0	
ОС - Кърджали	0						0	0	0	0	0%	0	0						0	
ОС - Ловеч	1						0	1	1	1	100%	1	0						0	1
ОС - Монтана	0						0	0	0	0	0%	0	0						0	
ОС - Пазарджик	0						0	0	0	0	0%	0	0						0	
ОС - Перник	0	0	0	0	0	0	0	0	0	0	0%	0	0	0	0	0	0	0	0	0
ОС - Плевен	0						0	0	0	0	0%	0	0						0	
ОС - Пловдив	0	5					5	5	5	5	100%	1	4				4	6	0	
ОС - Разград	0	1					1	1	1	1	100%	0	1				1		0	
ОС - Русе	1	5				1	6	7	4	4	100%	1	3				3		3	2
ОС - Силистра	0						0	0	0	0	0%	0	0						0	
ОС - Сливен	1	3					3	4	3	2	67%	2	1				1	5	1	1
ОС - Смолян	0						0	0	0	0	0%	0	0						0	
ОС - Стара Загора	1						0	1	1	1	100%	0	1				1		0	
ОС - Добрич	0						0	0	0	0	0%	0	0						0	
ОС - Търговище	0						0	0	0	0	0%	0	0						0	
ОС - Хасково	1	1	0	0	0	0	1	2	0	0	0%	0	0	0	0	0	0	1	2	0
ОС - Шумен	0	2		1			2	2	2	2	100%	0	2	1			1	2	0	
ОС - Ямбол	2	2					2	4	4	4	100%	2	2		2			11	0	

Приложение № 46

Общо наказателни дела в окръжните съдилища за I полугодие на 2024 година

Съдилища	Висящи в началото на периода	Постъпили през отчетния период	В т.ч.			Продължаващи дела под същия номер	Общо постъпили дела през отчетния период	**Всичко за разглеждане**	Свършени дела			Със съдебен акт по същество	Прекратени производства					Брой заседания	**Висящи в края на периода**	Обжалвани и протестирани
			Върнати дела за ново разглеждане под нов номер	Повт. внесени и образувани под нов номер след прекр. на съд.пр-во (чл. 42, ал. 2 , чл. 249 и чл. 288, т. 1 от НПК)	Обр. под нов No дела при повторно пост. въззивни жалби				**Всичко**	В срок до 3 месеца			Всичко	Споразумения по чл.382 НПК	Споразум. по чл.384 НПК , спог. по чл.24 ал. 3 НПК или чл.234 ГПК	Върнати за доразследване	По други причини			
										Брой	%									
СГС	1158	3912	6	0	2	1	3913	5071	3785	3426	91%	3317	468	60	72	29	307	3472	1286	492
ОС - София	155	450	1	28	1	1	451	606	438	410	94%	394	44	6	1	3	34	490	168	61
ОС - Благоевград	137	725	4	1	8	0	725	862	742	665	90%	657	85	30	8	3	44	742	120	65
ОС - Бургас	165	864	2	6	6	3	867	1032	864	774	90%	756	108	36	22	7	43	749	168	66
ОС - Варна	119	922	5	2	0	4	926	1045	916	852	93%	801	115	31	17	9	58	697	129	109
ОС - В.Търново	52	358	3	0	0	0	358	410	356	332	93%	302	54	6	6	1	41	323	54	32
ОС - Видин	30	311	0	1	0	0	311	341	308	295	96%	292	16	3	0	3	10	265	33	17
ОС - Враца	41	440	0	0	0	0	440	481	443	420	95%	399	44	15	0	1	28	361	38	62
ОС - Габрово	16	196	0	2	0	0	196	212	186	176	95%	162	24	1	4	2	17	137	26	7
ОС - Кюстендил	74	346	3	15	0	0	346	420	352	308	88%	284	68	7	6	4	51	329	68	30
ОС - Кърджали	22	177	2	2	1	0	177	199	172	166	97%	158	14	1	2	2	9	205	27	10
ОС - Ловеч	47	249	0	2	0	0	249	296	238	226	95%	190	48	4	1	9	34	375	58	25
ОС - Монтана	48	168	3	0	0	0	168	216	170	147	86%	153	17	2	1	0	14	140	46	13
ОС - Пазарджик	51	531	1	0	2	0	531	582	526	504	96%	461	65	8	6	8	43	413	56	45
ОС - Перник	32	253	0	0	0	0	253	285	253	236	93%	231	22	3	6	0	13	201	32	18
ОС - Плевен	93	565	5	2	0	0	565	658	571	548	96%	476	95	23	2	0	70	600	87	53
ОС - Пловдив	165	1401	5	12	2	7	1408	1573	1430	1345	94%	1250	180	63	30	19	68	1056	143	131
ОС - Разград	15	218	0	0	0	0	218	233	208	201	97%	176	32	7	1	1	23	114	25	15
ОС - Русе	63	594	7	5	8	2	596	659	573	533	93%	487	86	41	4	2	39	415	86	40
ОС - Силистра	15	257	0	6	0	1	258	273	246	240	98%	207	39	13	6	6	14	162	27	24
ОС - Сливен	32	400	1	2	5	0	400	432	384	366	95%	323	61	28	7	3	23	329	48	32
ОС - Смолян	18	96	0	0	0	0	96	114	97	86	89%	90	7	2	2	0	3	90	17	11
ОС - Стара Загора	112	646	0	0	0	4	650	762	644	592	92%	567	77	29	4	6	38	491	118	38
ОС - Добрич	36	258	0	0	0	0	258	294	247	230	93%	197	50	12	2	6	30	172	47	28
ОС - Търговище	13	268	2	1	1	0	268	281	264	261	99%	254	10	4	1	0	5	172	17	16
ОС - Хасково	57	427	3	6	3	1	428	485	415	378	91%	367	48	19	4	1	24	400	70	32
ОС - Шумен	21	348	0	2	0	1	349	370	356	351	99%	312	44	23	0	3	18	674	14	16
ОС - Ямбол	65	214	2	0	0	0	214	279	230	197	86%	184	46	10	12	0	24	249	49	6

Приложение № 47

Всичко дела в окръжните съдилища за I полугодие на 2024 година

Съдилища	Висящи в началото на периода	Постъпили през отчетния период	В т.ч.			Продължаващи дела под същия номер	Общо постъпили дела през отчетния период	**Всичко за разглеждане**	Свършени дела			Със съдебен акт по същество	Прекратени производства					Брой заседания	**Висящи в края на периода**	Обжалвани и протестирани
			Върнати дела за ново разглеждане под нов номер	Повт. внесени и образувани под нов номер след прекр. на съд.пр-во (чл. 42, ал. 2 , чл. 249 и чл. 288, т. 1 от НПК)	Обр. под нов No дела при повторно пост. въззивни жалби				**Всичко**	В срок до 3 месеца			Всичко	Споразумения по чл.382 НПК	Споразум. по чл.384 НПК , спог. по чл.24 ал. 3 НПК или чл.234 ГПК	Върнати за доразследване	По други причини			
										Брой	%									
СГС	16908	12828	7	0	157	185	13013	29921	12972	7698	59%	10681	2291	60	124	29	2078	12464	16949	2120
ОС - София	546	1090	3	68	2	4	1094	1640	1057	1007	95%	891	166	6	3	3	154	1007	583	195
ОС - Благоевград	647	1536	5	1	28	4	1540	2187	1560	1229	79%	1321	239	30	11	3	195	1458	627	242
ОС - Бургас	1044	2044	6	6	25	11	2055	3099	2103	1634	78%	1800	303	36	31	7	229	2127	996	341
ОС - Варна	992	2542	7	2	34	12	2554	3546	2565	2144	84%	2143	422	31	32	9	350	2207	981	556
ОС - В.Търново	466	983	6	0	1	5	988	1454	988	781	79%	827	161	6	9	1	145	939	466	174
ОС - Видин	136	571	1	1	0	0	571	707	537	498	93%	488	49	3	0	3	43	486	170	40
ОС - Враца	491	969	0	0	2	0	969	1460	1017	818	80%	925	92	15	1	1	75	880	443	142
ОС - Габрово	141	588	2	2	8	6	594	735	522	465	89%	416	106	1	10	2	93	382	213	71
ОС - Кюстендил	333	694	5	15	22	0	694	1027	691	499	72%	508	183	7	12	4	160	648	336	83
ОС - Кърджали	122	382	6	2	7	0	382	504	371	325	88%	315	56	1	4	2	49	520	133	72
ОС - Ловеч	200	687	0	2	0	6	693	893	621	562	90%	522	99	4	3	9	83	698	272	65
ОС - Монтана	208	466	3	0	6	0	466	674	491	414	84%	432	59	2	1	0	56	407	183	73
ОС - Пазарджик	313	1053	2	0	32	0	1053	1366	999	896	90%	862	137	8	9	8	112	931	367	189
ОС - Перник	245	692	1	0	6	7	699	944	719	607	84%	615	104	3	9	0	92	647	225	117
ОС - Плевен	375	1159	6	2	0	0	1159	1534	1136	981	86%	936	200	23	3	0	174	1146	398	196
ОС - Пловдив	1482	3589	14	12	58	24	3613	5095	3691	2997	81%	3137	554	63	41	19	431	3170	1404	534
ОС - Разград	117	504	0	0	0	0	504	621	494	446	90%	426	68	7	1	1	59	316	127	73
ОС - Русе	348	1201	11	5	34	6	1207	1555	1203	1055	88%	993	210	41	11	2	156	994	352	147
ОС - Силистра	155	595	0	8	1	5	600	755	604	516	85%	502	102	13	8	6	75	382	151	91
ОС - Сливен	184	755	2	2	7	0	755	939	725	647	89%	617	108	28	10	3	67	689	214	110
ОС - Смолян	216	403	3	0	10	1	404	620	404	366	91%	361	43	2	4	0	37	574	216	63
ОС - Стара Загора	558	1391	4	0	0	10	1401	1959	1323	1108	84%	1135	188	29	4	6	149	1134	636	190
ОС - Добрич	284	731	1	0	52	0	731	1015	754	623	83%	576	178	12	2	6	158	578	261	140
ОС - Търговище	84	450	2	1	4	0	450	534	442	419	95%	413	29	4	1	0	24	317	92	60
ОС - Хасково	327	1048	3	6	75	4	1052	1379	1010	859	85%	851	159	19	14	1	125	993	369	115
ОС - Шумен	176	688	0	2	0	4	692	868	678	616	91%	572	106	23	0	3	80	2015	190	88
ОС - Ямбол	250	474	2	0	11	0	474	724	470	379	81%	352	118	10	13	0	95	458	254	31

Приложение № 48

Брой съдии по щат, натовареност по щат и действителна натовареност на съдиите в окръжните съдилища за I полугодие на 2024 година

Съдилища	Брой съдии по щат- **общо**	Натовареност по щат - **ОБЩО**		Брой **граждански** съдии по щат	Натовареност по щат на **гражданските** съдии		Брой **наказателни** съдии по щат	Натовареност по щат на **наказателните** съдии		Отработени човекодни	**Действителна натовареност**	
		Към всичко дела за разглеждане	Към всичко свършени дела		Към всичко дела за разглеждане	Към всичко свършени дела		Към всичко дела за разглеждане	Към всичко свършени дела		Към всичко дела за разглеждане	Към всичко свършени дела
СГС	196	25,44	11,03	150	27,61	10,21	46	18,37	13,71	891	33,58	14,56
ОС - София	24	11,39	7,34	14	12,31	7,37	10	10,10	7,30	98	16,73	10,79
ОС - Благоевград	27	13,50	9,63	15	14,72	9,09	12	11,97	10,31	142	15,40	10,99
ОС - Бургас	44	11,74	7,97	31	11,11	6,66	13	13,23	11,08	238,3	13,01	8,83
ОС - Варна	66	8,95	6,48	50	8,34	5,50	16	10,89	9,54	305,2	11,62	8,41
ОС - В.Търново	18	13,46	9,15	12	14,50	8,78	6	11,39	9,89	83	17,52	11,90
ОС - Видин	10	11,78	8,95	5	12,20	7,63	5	11,37	10,27	54	13,09	9,94
ОС - Враца	15	16,22	11,30	9	18,13	10,63	6	13,36	12,31	84	17,38	12,11
ОС - Габрово	11	11,14	7,91	7	12,45	8,00	4	8,83	7,75	55	13,36	9,49
ОС - Кюстендил	14	12,23	8,23	9	11,24	6,28	5	14,00	11,73	72	14,26	9,60
ОС - Кърджали	10	8,40	6,18	6	8,47	5,53	4	8,29	7,17	54	9,33	6,87
ОС - Ловеч	13	11,45	7,96	8	12,44	7,98	5	9,87	7,93	66	13,53	9,41
ОС - Монтана	11	10,21	7,44	6	12,72	8,92	5	7,20	5,67	60	11,23	8,18
ОС - Пазарджик	20	11,38	8,33	13	10,05	6,06	7	13,86	12,52	118,9	11,49	8,40
ОС - Перник	13	12,10	9,22	8,5	12,92	9,14	4,5	10,56	9,37	53	17,81	13,57
ОС - Плевен	24	10,65	7,89	12	12,17	7,85	12	9,14	7,93	131	11,71	8,67
ОС - Пловдив	62	13,70	9,92	42	13,98	8,97	20	13,11	11,92	318	16,02	11,61
ОС - Разград	10	10,35	8,23	6	10,78	7,94	4	9,71	8,67	47	13,21	10,51
ОС - Русе	21	12,34	9,55	13	11,49	8,08	8	13,73	11,94	120	12,96	10,03
ОС - Силистра	10	12,58	10,07	7	11,48	8,52	3	15,17	13,67	60	12,58	10,07
ОС - Сливен	16	9,78	7,55	10	8,45	5,68	6	12,00	10,67	89	10,55	8,15
ОС - Смолян	13	7,95	5,18	10	8,43	5,12	3	6,33	5,39	55,74	11,12	7,25
ОС - Стара Загора	24	13,60	9,19	14	14,25	8,08	10	12,70	10,73	124	15,80	10,67
ОС - Добрич	18	9,40	6,98	12	10,01	7,04	6	8,17	6,86	91	11,15	8,29
ОС - Търговище	11	8,09	6,70	5,5	7,67	5,39	5,5	8,52	8,00	53	10,08	8,34
ОС - Хасково	18	12,77	9,35	10	14,90	9,92	8	10,10	8,65	90	15,32	11,22
ОС - Шумен	13	11,13	8,69	8	10,38	6,71	5	12,33	11,87	78	11,13	8,69
ОС - Ямбол	10	12,07	7,83	6	12,36	6,67	4	11,63	9,58	53	13,66	8,87

Приложение № 49

Постановени решения за промени по фирмени дела и решения по дела за несъстоятелност в окръжните съдилища за I полугодие на 2024 година

Съдилища	Постановени решения за промени по фирмени дела	Решения по дела за несъстоятелност				
		чл.630	чл.632	чл.705	чл.710	чл.735
СГС	201	29	72		1	1
ОС - София	14	1	10	0	0	0
ОС - Благоевград	2	1	19		2	
ОС - Бургас	7	1	43	0	2	4
ОС - Варна	55	3	63		1	4
ОС - В.Търново	0		3			
ОС - Видин	5	3	4	0	0	0
ОС - Враца	0	1	4	0	0	0
ОС - Габрово	5		11			
ОС - Кюстендил	4	1	1			
ОС - Кърджали	8	0	1	0	0	0
ОС - Ловеч	5					
ОС - Монтана			1	1	1	
ОС - Пазарджик	14		7			
ОС - Перник	0	2	5	0	0	0
ОС - Плевен	0	1	8			3
ОС - Пловдив	65	4	43			4
ОС - Разград			4			
ОС - Русе	4	2	10			
ОС - Силистра	1	2	2			
ОС - Сливен	7	2	5			
ОС - Смолян	7	0	9	0	0	0
ОС - Стара Загора	11		18		1	2
ОС - Добрич	12	1	9			1
ОС - Търговище	3	–	21	–	–	1
ОС - Хасково	10	1	9	0	0	0
ОС - Шумен	5		4			
ОС - Ямбол	2		7			

Приложение № 50

Брой дадени разрешения за използване на СРС от окръжните съдилища за I полугодие на 2024 година

Съдилища	Брой дадени разрешения за изполсване на СРС	Брой изготвени и получени ВДС екз. №1	Приложение на чл.18, ал.1-3 от ЗСРС
СГС	286	126	6
ОС - София	95	15	0
ОС - Благоевград	142	22	
ОС - Бургас	97	19	0
ОС - Варна	80	54	0
ОС - В.Търново	25	8	0
ОС - Видин	75	6	
ОС - Враца	11	8	0
ОС - Габрово	40	9	
ОС - Кюстендил	47	13	0
ОС - Кърджали	31	5	0
ОС - Ловеч	16	7	0
ОС - Монтана	7		
ОС - Пазарджик	100	10	
ОС - Перник	27	19	0
ОС - Плевен	52	20	0
ОС - Пловдив	196	67	0
ОС - Разград	62	6	
ОС - Русе	88	11	
ОС - Силистра	36	6	
ОС - Сливен	37	5	
ОС - Смолян	25	0	0
ОС - Стара Загора	116	15	
ОС - Добрич	13	2	0
ОС - Търговище	10	2	–
ОС - Хасково	78	7	2
ОС - Шумен	32	10	0
ОС - Ямбол	20	9	

Приложение № 51

ОКРЪЖНИ СЪДИЛИЩА
Съотношение на видовите дела за РАЗГЛЕЖДАНЕ
за I полугодие на 2022, 2023 и 2024 година

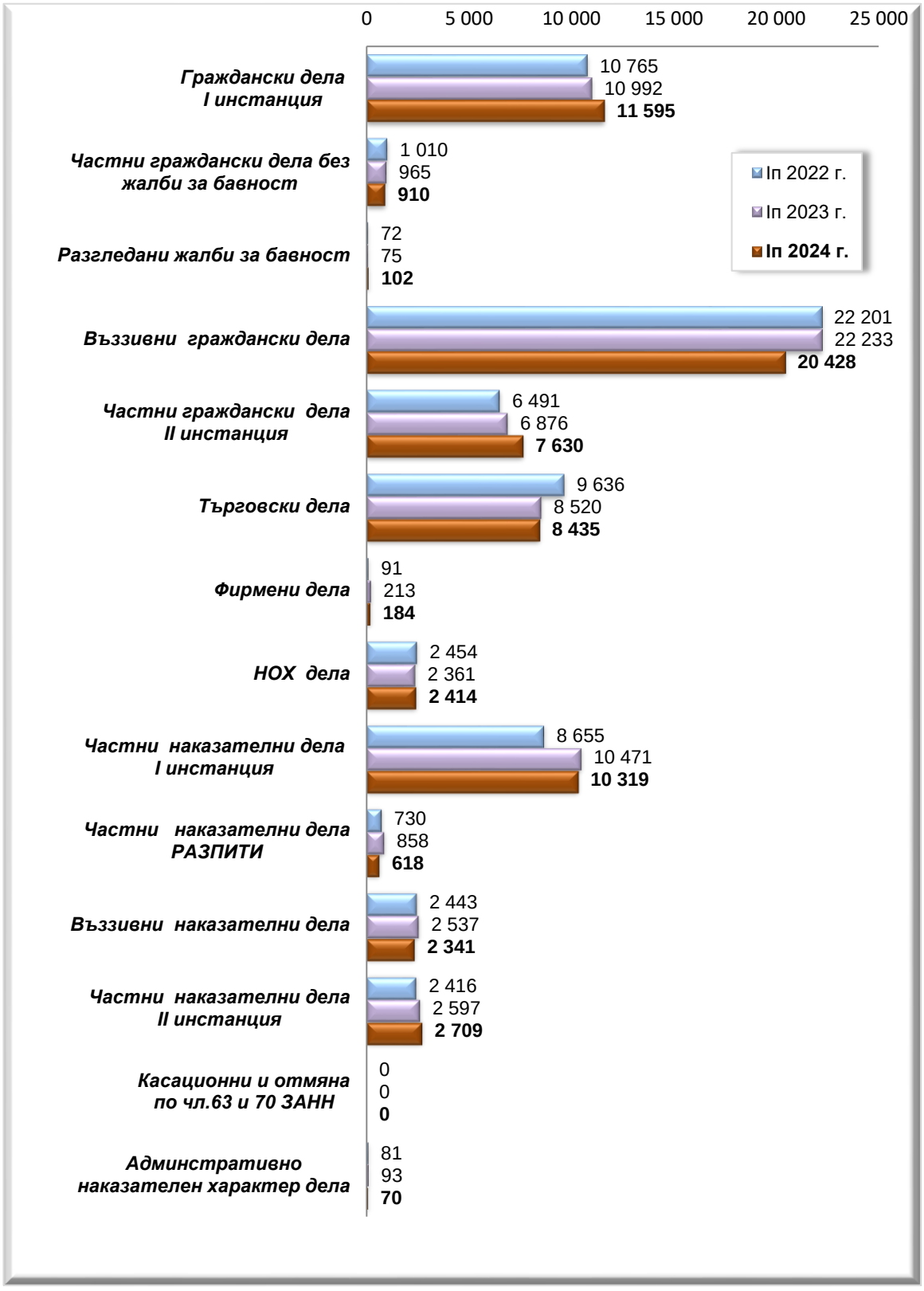

Приложение № 52

ОКРЪЖНИ СЪДИЛИЩА
Съотношение на видовите СВЪРШЕНИ дела
за I полугодие на 2022, 2023 и 2024 година

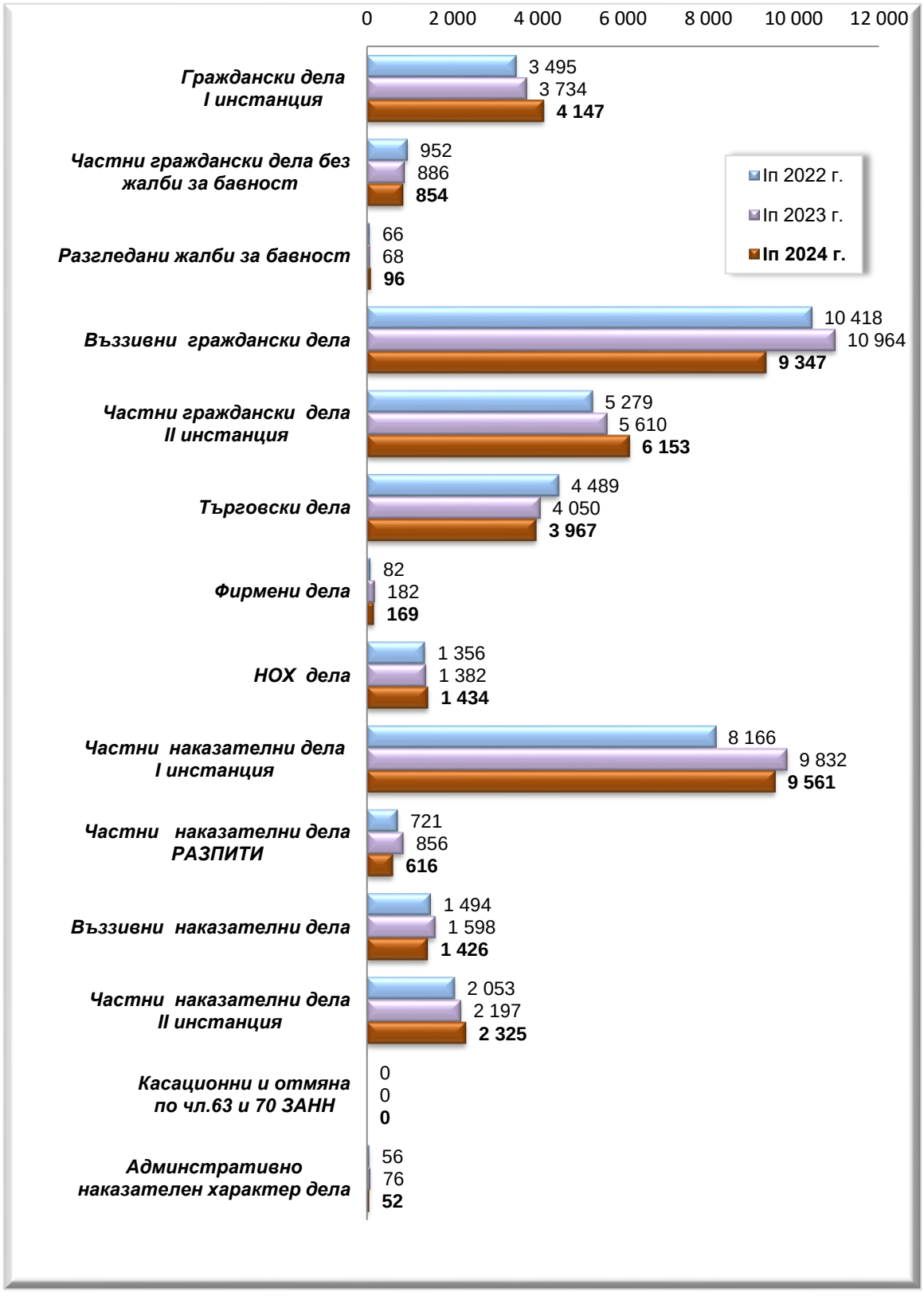

Приложение № 53

Окръжни съдилища
Дялово разпределение на видове дела
към общия брой дела за РАЗГЛЕЖДАНЕ
за I полугодие на 2024 година

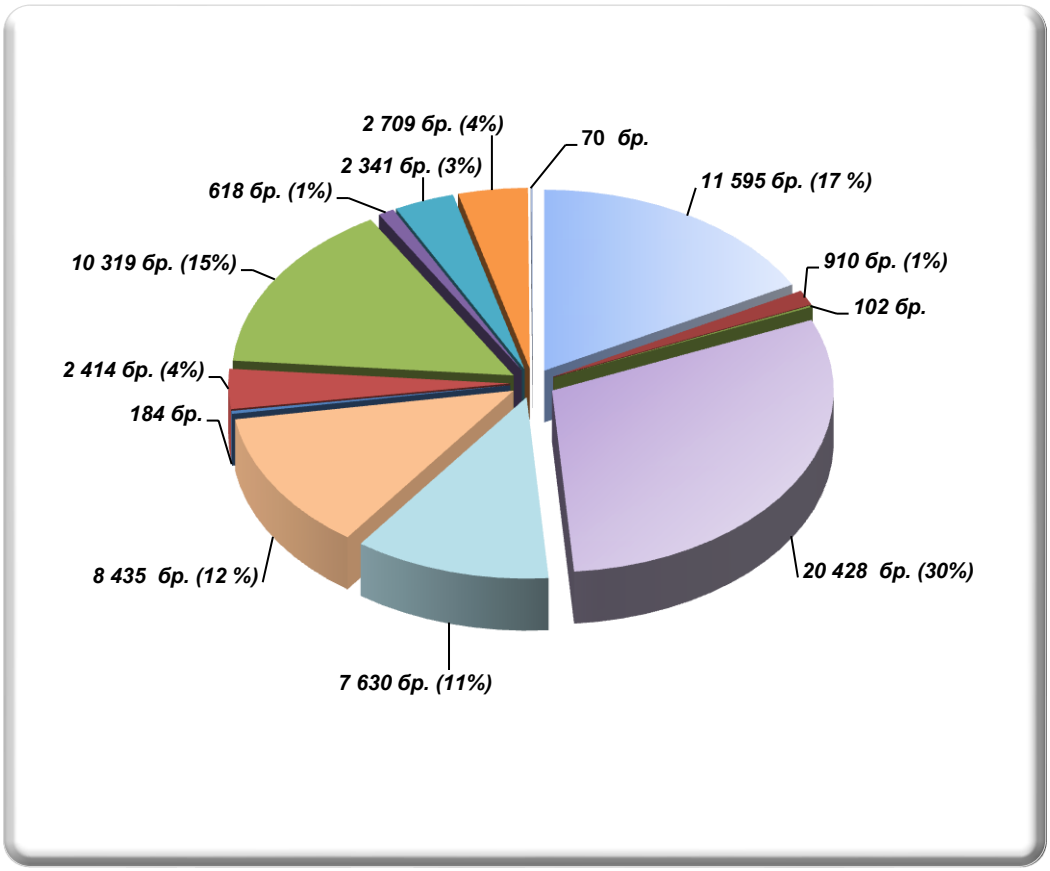

№	*Дела за разглеждане*	*брой*
1	Граждански дела I инстанция	11 595
2	Частни граж.дела I инстанция без ЖБ	910
3	Жалби за бавност (ЖБ)	102
4	Въззивни граждански дела	20 428
5	Частни граж.дела II инстанция	7 630
6	Търговски дела	8 435
7	Фирмени дела	184
8	НОХ дела	2 414
9	Частни наказателни дела I инстанция	10 319
10	Частни наказателни дела - разпити	618
11	Въззивни наказателни дела	2 341
12	Частни наказателни дела II инстанция	2 709
13	Административно наказателни дела	70
ОБЩО		**67 755**

Приложение № 54

Окръжни съдилища
Дялово разпределение на видове дела
към общия брой СВЪРШЕНИ дела
за I полугодие на 2024 година

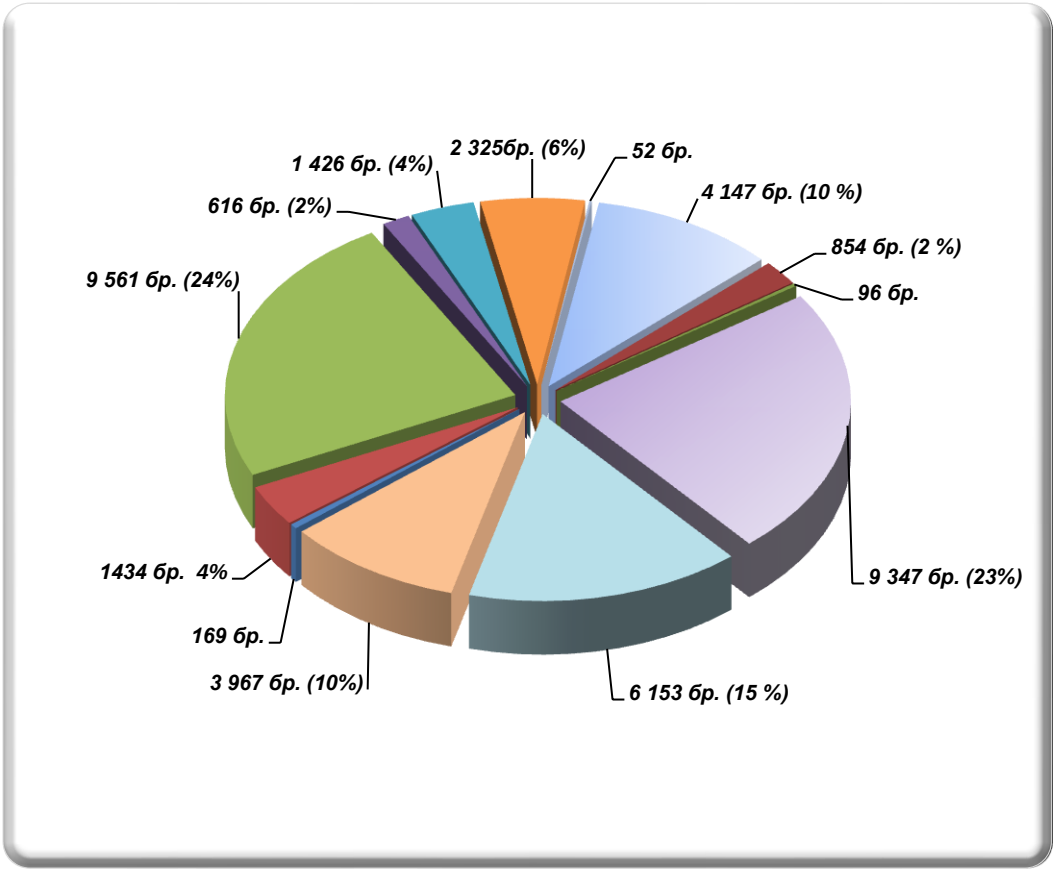

№	Свършени дела	брой
1	Граждански дела I инстанция	4 147
2	Частни граж.дела I инстанция без ЖБ	854
3	Жалби за бавност (ЖБ)	96
4	Въззивни граждански дела	9 347
5	Частни граж.дела II инстанция	6 153
6	Търговски дела	3 967
7	Фирмени дела	169
8	НОХ дела	1 434
9	Частни наказателни дела I инстанция	9 561
10	Частни наказателни дела - разпити	616
11	Въззивни наказателни дела	1 426
12	Частни наказателни дела II инстанция	2 325
13	Административно наказателни дела	52
ОБЩО		**40 147**

Приложение № 55

Окръжни съдилища
НАТОВАРЕНОСТ ПО ЩАТ на съдиите
за I полугодие на 2024 година

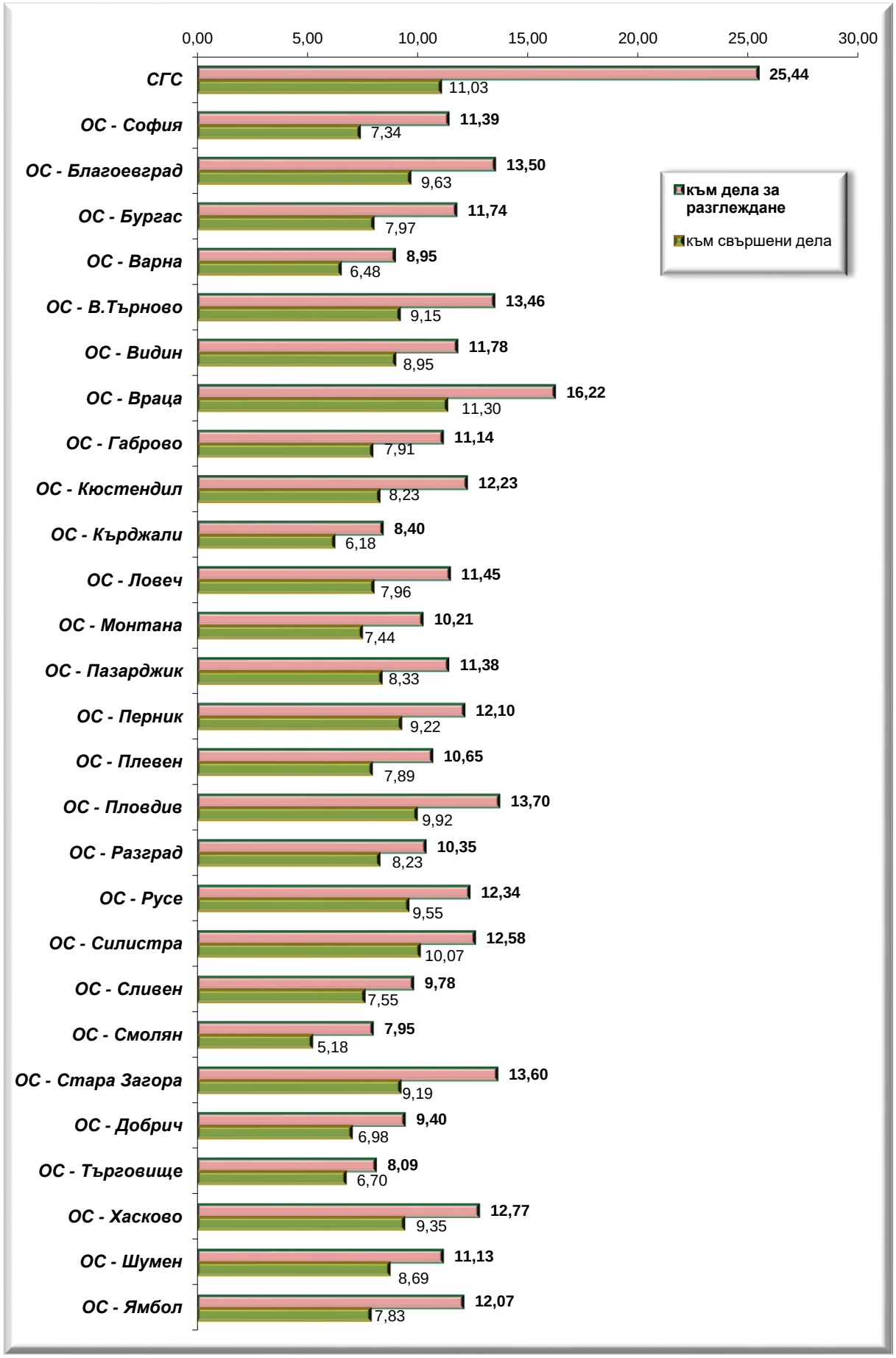

Приложение № 56

Окръжни съдилища
ДЕЙСТВИТЕЛНА НАТОВАРЕНОСТ на съдиите
за I полугодие на 2024 година

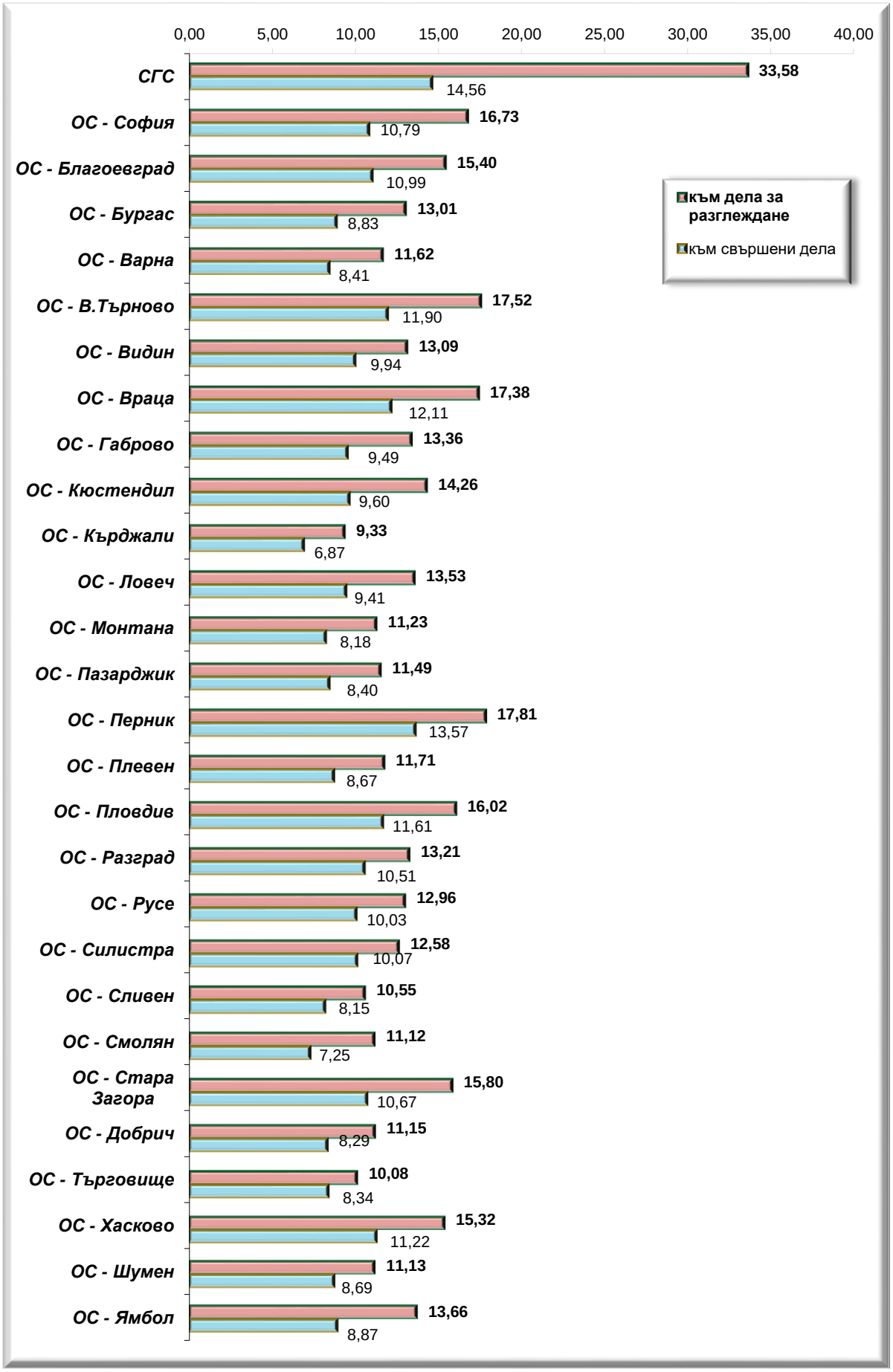

Приложение № 57

ОТЧЕТ по гражданските и търговските дела I инстанция на Окръжните съдилища за I полугодие на 2024 година

ВИД НА ГРАЖДАНСКИЯ СПОР	шифър на реда	останали несвършени дела в началото на отчетния период	новообразувани	получени по подсъдност	върнати дела за ново разглеждане под нов номер	продължени под същия номер	Общо постъпили дела през отчетния период /к 2+3+4+5/	Дела за разглеждане /кол.1+6/	СВЪРШЕНИ ДЕЛА								останали несвършени в края на отчетния период	обжалвани дела
									Общо (к11+12+13+14+15)	в т.ч.:		от общо свършени дела:			Прекратени			
										до 3 мес.	от 3 до 6 мес.	искът уважен изцяло	искът уважен частично	искът отхвърлен	по спогодба	по други причини		
а	б	1	2	3	4	5	6	7	8	9	10	11	12	13	14	15	16	17
Искове по СК и ЗЛС	0100-1	845	1580	33	0	9	**1622**	**2467**	**1433**	1118	223	1069	20	52	5	287	**1034**	97
в.т.ч.Искове по СК - за произход	0106-1	230	198	9	0	5	**212**	**442**	**219**	135	53	146	6	5	3	59	**223**	37
Искове по СК - допускане на осиновяване	0107-1	38	240	0	0	0	**240**	**278**	**243**	240	3	223	2	5	0	13	**35**	5
Искове по СК - информация за осиновяване	0117-1	75	504	20	0	0	**524**	**599**	**329**	292	34	249	0	11	0	69	**270**	13
Искове по СК - допускане на международно осиновяване	0108-1	4	55	0	0	0	**55**	**59**	**55**	55	0	55	0	0	0	0	**4**	0
Искове по СК - прекратяване на осиновяване, вкл. международно осиновяване	0109-1	32	16	0	0	0	**16**	**48**	**19**	10	4	14	0	2	0	3	**29**	3
Иск за връщане на дете – Хагска конвенция /само СГС/	0113-1	14	6	0	0	1	**7**	**21**	**12**	4	3	5	0	3	0	4	**9**	8
Иск за признаване на чуждестранно решение и за допускане на изпълнението на чуждестранно решение /само СГС/	0114-1	47	24	1	0	0	**25**	**72**	**25**	10	7	6	1	0	0	18	**47**	4
Облигационни искове	0200-1	3962	1348	224	6	45	**1623**	**5585**	**1685**	591	328	256	364	359	40	666	**3900**	908
в.т.ч. Облигационни искове между съсобственици	0201-1	28	9	2	0	0	**11**	**39**	**9**	2	0	1	2	2	2	2	**30**	6
Облигационни искове от/срещу владелец	0202-1	60	8	1	0	0	**9**	**69**	**16**	3	5	1	6	2	0	7	**53**	9
Искове по ЗОДОВ	0204-1	525	309	95	1	15	**420**	**945**	**376**	172	84	2	153	36	0	185	**569**	217
Искове за обезщетение от неприлагане на право на ЕС	0219-1	114	41	5	0	2	**48**	**162**	**38**	16	6	1	1	10	0	26	**124**	18
Вещни искове	0300-1	682	138	38	1	8	**185**	**867**	**233**	62	40	61	20	57	2	93	**634**	116
Колективни искове	0400-1	6	5	0	0	2	**7**	**13**	**4**	2	0	1	0	0	0	3	**9**	6
Установителни искове	0600-1	713	239	63	1	9	**312**	**1025**	**392**	161	103	105	63	59	6	159	**633**	179
Обезпечения	0900-1	56	826	63	0	1	**890**	**946**	**874**	878	1	467	44	253	0	110	**72**	197
Частни производства	1000-1	69	230	7	1	1	**239**	**308**	**259**	230	15	117	2	94	0	46	**49**	21
в.т.ч. Молба за издаване на европейска заповед за плащане и на молба за издаване изпълнителен лист по Регламент /ЕО/ № 1896/2006 г.	1008-1	40	72	1	0	0	**73**	**113**	**86**	67	10	65	1	13	0	7	**27**	5
Молба за издаване на изпълнителен лист и на молба за допущане изпълнението на съд.решение или друг акт постановен в ДЧ на ЕС по Регламент /ЕО/ № 4/2009 г.	1009-1	3	11	1	0	0	**12**	**15**	**13**	11	1	8	1	2	0	2	**2**	1
Молба за събиране на доказателства съгласно	1010-1	4	6	2	0	0	**8**	**12**	**8**	7	0	1	0	0	0	7	**4**	0
Молба за издаване на удостоверение; молба за издаване на изпълнителен лист въз основа на европейско изпълнително основание по Регламент /ЕО/ № 805/2004 г.	1011-1	1	3	0	0	0	**3**	**4**	**5**	3	1	2	0	1	0	2	**-1**	1
Молба за признаване или отказ признаване решението по чл. 623 ГПК (Р-2201/2001г.,Р-44/2001) и за допускане изпълнението на съдебно решение или друг акт постановен в ДЧ съгласно Регламент /ЕО/ № 1215/2012 г. по чл. 623, ал. 1 ГПК;	1012-1	3	15	0	0	0	**15**	**18**	**12**	10	0	3	0	3	0	6	**6**	3
Други граждански дела	1300-1	136	73	2	0	1	**76**	**212**	**90**	33	25	23	28	9	1	29	**122**	38

ВИД НА ГРАЖДАНСКИЯ СПОР	шифър на реда	останали несвършени дела в началото на отчетния период	новообразувани	получени по подсъдност	върнати дела за ново разглеждане под нов номер	продължени под същия номер	Общо постъпили дела през отчетния период /к 2+3+4+5/	Дела за разглеждане /кол.1+6/	СВЪРШЕНИ ДЕЛА								останали несвършени в края на отчетния период	обжалвани дела
									Общо (к11+12+13+14+15)	в т.ч.:		от общо свършени дела:			Прекратени			
										до 3 мес.	от 3 до 6 мес.	искът уважен изцяло	искът уважен частично	искът отхвърлен	по спогодба	по други причини		
а	б	1	2	3	4	5	6	7	8	9	10	11	12	13	14	15	16	17
Искове за права или правоотношения, породени или отнасящи се до търговска сделка /обективна и субективна/.	2100-1	3808	1633	107	3	29	**1772**	**5580**	**1799**	657	419	376	654	191	52	526	**3781**	936
Искове за права или правоотношения,породени или отнасящи се до концесия, обществена поръчка или приватизационен договор	2200-1	126	74	4	0	2	**80**	**206**	**53**	20	11	11	12	6	4	20	**153**	27
Искове за права или правоотношения, породени или отнасящи се до картелни споразумения, решения и съгласувани практики, концентрация на стопанска дейност, нелоялна конкуренция и злоупотреба с монополно или господстващо положение	2300-1	5	1	0	0	0	**1**	**6**	**1**	0	0	0	0	0	0	1	**5**	0
Иск за недействителност на ТД	2400-1	0	0	0	0	0	**0**	**0**	**0**	0	0	0	0	0	0	0	**0**	0
Иск за защита на членствени права на членове на ТД	2500-1	12	7	0	0	0	**7**	**19**	**9**	6	0	2	0	1	0	6	**10**	6
Иск за отмяна на решение на общо събрание на ТД и нищожност при повторност на отменено решение на орган на ТД	2600-1	151	78	0	0	9	**87**	**238**	**101**	61	14	28	4	12	0	57	**137**	36
Иск за установяване допуснато нарушение при преобразуване на ТД	2700-1	0	0	0	0	0	**0**	**0**	**0**	0	0	0	0	0	0	0	**0**	0
Иск за прекратяване на ТД по съдебен ред	2800-1	406	506	3	0	2	**511**	**917**	**559**	466	68	511	0	7	1	40	**358**	20
Иск за обезщетение за вреди, причинени от членове на органи на ТД или други ЮЛ	2900-1	126	10	0	0	1	**11**	**137**	**14**	3	3	0	2	6	1	5	**123**	7
Иск за заплащане на дивидент и равностойността на дружествен дял	21000-1	47	12	1	0	1	**14**	**61**	**19**	5	7	6	7	1	0	5	**42**	20
Производство по несъстоятелност	21100-1	586	459	8	0	5	**472**	**1058**	**528**	300	122	258	23	78	0	169	**530**	149
в.т.ч: Молба за откриване на производство по несъстоятелност	21110-1	326	371	7	0	1	**379**	**705**	**415**	257	95	243	7	22	0	143	**290**	69
Искове за прогласяване /обявяване на нищожност/ недействителност на действия и сделки по отношение на кредиторите на несъстоятелността	21120-1	111	10	1	0	3	**14**	**125**	**31**	6	8	3	3	16	0	9	**94**	26
Иск за установяване съществуване на неприето или несъществуване на прието вземане, възражения по ЗБН	21130-1	143	77	0	0	1	**78**	**221**	**82**	36	18	14	12	39	0	17	**139**	57

ВИД НА ГРАЖДАНСКИЯ СПОР	шифър на реда	останали несвършени дела в началото на отчетния период	новообразувани	получени по подсъдност	върнати дела за ново разглеждане под нов номер	продължени под същия номер	Общо постъпили дела през отчетния период /к 2+3+4+5/	Дела за разглеждане /кол.1+6/	СВЪРШЕНИ ДЕЛА								останали несвършени в края на отчетния период	обжалвани дела
									Общо (к11+12+13+14+15)	в т.ч.:		от общо свършени дела:			Прекратени			
										до 3 мес.	от 3 до 6 мес.	искът уважен изцяло	искът уважен частично	искът отхвърлен	по спогодба	по други причини		
а	б	1	2	3	4	5	6	7	8	9	10	11	12	13	14	15	16	17
Иск за установяване нищожност или недопустимост на вписването, или несъществуване на вписано обстоятелство	21200-1	50	58	4	0	4	**66**	**116**	**48**	32	11	12	2	5	0	29	**68**	20
Обжалване отказ на длъжностното лице по ЗТР за вписване/обявяване	21300-1	119	553	6	0	2	**561**	**680**	**554**	524	29	284	19	180	0	71	**126**	104
Иск за отмяна или изменение на охранителен акт, засягащ права на трети лица, извън исковете по чл. 29 ЗТР	21400-1	1	0	0	0	0	**0**	**1**	**0**	0	0	0	0	0	0	0	**1**	1
Иск за отмяна на решение на общото събрание на сдружение	21500-1	41	32	0	0	2	**34**	**75**	**32**	24	2	9	1	6	0	16	**43**	13
Иск за прекратяване по ЮЛНЦ	21600-1	2	4	0	1	0	**5**	**7**	**1**	0	1	1	0	0	0	0	**6**	3
Иск за прекратяване на кооперация по съдебен ред	21700-1	0	0	0	0	0	**0**	**0**	**0**	0	0	0	0	0	0	0	**0**	0
Иск за отмяна на решение на общото събрание на народно читалище или прекратяване на читалището	21800-1	1	0	0	0	0	**0**	**1**	**1**	0	1	0	0	1	0	0	**0**	2
Иск за прекратяване на читалище по съдебен ред	21900-1	1	0	0	0	0	**0**	**1**	**0**	0	0	0	0	0	0	0	**1**	0
Иск за разпускане на политическа партия	22000-1	0	0	0	0	0	**0**	**0**	**0**	0	0	0	0	0	0	0	**0**	3
Искове по спорове за интелектуална собственост	22100-1	109	39	3	0	0	**42**	**151**	**42**	12	11	11	6	9	2	14	**109**	20
Регистрация на сдружение, фондация, читалище	22200-1	9	2	0	0	6	**8**	**17**	**12**	11	1	10	0	2	0	0	**5**	3
Регистрация на ЖСК	22300-1	1	2	0	0	2	**4**	**5**	**5**	5	0	5	0	0	0	0	**0**	0
Регистрации на адвокатско дружество	22400-1	1	41	1	0	35	**77**	**78**	**76**	76	0	62	11	3	0	0	**2**	0
Регистрация на пенсионен фонд /фондове за допълнително задължително пенсионно осигуряване и фондове за допълнително доброволно пенсионни осигуряване вкл. по професионални схеми/	22500-1	2	0	0	0	13	**13**	**15**	**15**	15	0	13	2	0	0	0	**0**	0
Регистрация на религиозни институции и местните им поделения	22600-1	5	16	0	0	9	**25**	**30**	**22**	21	1	19	0	3	0	0	**8**	2
Регистрация и промени на политическа партия	22700-1	5	3	0	0	30	**33**	**38**	**37**	37	0	36	0	1	0	0	**1**	0
Частни търговски дела	22800-1	29	307	4	0	7	**318**	**347**	**321**	315	2	168	13	101	0	39	**26**	69
Други търговски дела	22900-1	10	6	0	0	0	**6**	**16**	**11**	6	2	5	0	3	0	3	**5**	4
Други фирмени дела	23000-1	0	0	0	0	0	**0**	**0**	**0**	0	0	0	0	0	0	0	**0**	0
Производство по стабилизация на търговец	24000-1	0	3	0	0	0	**3**	**3**	**3**	3	0	2	0	0	0	1	**0**	0
в.т.ч. Молба за откриване на производство по стабилизация	24100-1	0	1	0	0	0	**1**	**1**	**1**	1	0	0	0	0	0	1	**0**	0
Иск за унощожаване на плана за стабилизация	24200-1	0	0	0	0	0	**0**	**0**	**0**	0	0	0	0	0	0	0	**0**	0
ВСИЧКО / от ш. 0100-1 до ш. 23000-1 вкл. /		**12122**	**8285**	**571**	**13**	**235**	**9104**	**21226**	**9233**	**5674**	**1440**	**3928**	**1297**	**1499**	**114**	**2395**	**11993**	**3007**

Справка I

		брой
Брой насрочвания на дела в открито заседание		13381
Брой отлагания на дела в открито заседание		7820
В т.ч. в І-во по делото заседание		2063

Справка II

		брой
От несвършените дела /кол.16/ с изтекъл срок от 1 до 3 г.		2878
над 3 до 5 г.		855
над 5 г.		799
От решените дела /кол.10+11+12 / с необявени решения с изтекъл срок над 3м.		1880

Справка IV

		брой
Постановени решения по чл. 235, ал. 5 от ГПК, след проведено открито съдебно заседание		4686

Справка III- За времетраенето на размяната на книжата

Брой дела	За граждански дела по общия ред				За производства по чл.310 ГПК				За търговски дела			
	1м.	2м.	3м	Над 3м.	1м.	2м.	3м	Над 3м.	1м.	2м.	3м	Над 3м.
1629	410	486	501	1283	5	0	0	0	206	207	238	779
335	0	0	0	0	0	0	0	0	87	63	61	297

Приложение № 58

О Т Ч Е Т по гражданските дела II инстанция на Окръжните съдилища за I полугодие на 2024 година

ОКРЪЖНИ СЪДИЛИЩА	шифър на реда	несвършени дела в началото на отчетния период	Постъпили дела през отчетния период	**Дела за разглеждане** (к1+ к2)	**Свършени дела по резултати**						**останали несвършени дела в края на отчетния период**	**Определения и разпореждания**			
					Общо свършени дела (к5+к6+к7+к8+к9)	в т.ч.:						останали неразгледани частни жалби в началото на отчетния период	постъпили частни жалби	разгледани частни жалби	**останали неразгледани частни жалби в края на отчетния период**
						решението оставено в сила	решението изменено отчасти	решението изменено изцяло и постановено ново решение	решението обезсилено	прекратяване на делото					
а	*б*	*1*	*2*	*3*	*4*	*5*	*6*	*7*	*8*	*9*	*10*	*11*	*12*	*13*	*14*
СГС	010	8419	3532	**11951**	**3581**	1984	589	405	90	513	**8370**	823	2039	1934	**928**
ОС - София	020	155	241	**396**	**224**	143	25	26	5	25	**172**	26	144	148	**22**
ОС - Благоевград	030	174	308	**482**	**330**	166	58	49	8	49	**152**	35	263	251	**47**
ОС - Бургас	040	270	415	**685**	**443**	241	80	65	5	52	**242**	49	298	290	**57**
ОС - Варна	050	223	670	**893**	**630**	323	62	147	14	84	**263**	34	308	314	**28**
ОС - Велико Търново	060	136	250	**386**	**260**	180	33	35	1	11	**126**	9	131	119	**21**
ОС - Видин	070	16	79	**95**	**73**	51	5	7	1	9	**22**	4	59	59	**4**
ОС - Враца	080	251	306	**557**	**347**	286	26	21	5	9	**210**	25	83	92	**16**
ОС - Габрово	090	25	96	**121**	**81**	41	17	8	3	12	**40**	14	106	105	**15**
ОС - Кюстендил	100	117	156	**273**	**165**	74	20	20	9	42	**108**	18	70	75	**13**
ОС - Кърджали	110	28	77	**105**	**73**	39	15	6	2	11	**32**	2	38	38	**2**
ОС - Ловеч	120	36	121	**157**	**105**	57	12	14	3	19	**52**	13	222	184	**51**
ОС - Монтана	130	47	115	**162**	**127**	64	14	26	8	15	**35**	17	98	103	**12**
ОС - Пазарджик	140	60	204	**264**	**191**	120	20	26	8	17	**73**	7	118	113	**12**
ОС - Перник	150	65	186	**251**	**183**	86	41	29	2	25	**68**	9	132	129	**12**
ОС - Плевен	160	70	218	**288**	**201**	97	29	40	7	28	**87**	11	120	121	**10**
ОС - Пловдив	170	420	794	**1214**	**821**	468	87	123	16	127	**393**	89	714	735	**68**
ОС - Разград	180	27	83	**110**	**92**	50	17	13	0	12	**18**	8	114	108	**14**
ОС - Русе	190	40	244	**284**	**221**	109	23	28	8	53	**63**	20	157	158	**19**
ОС - Силистра	200	30	83	**113**	**86**	40	12	9	3	22	**27**	15	164	158	**21**
ОС - Сливен	210	19	112	**131**	**115**	66	16	20	1	12	**16**	2	79	77	**4**
ОС - Смолян	220	118	121	**239**	**102**	64	7	19	3	9	**137**	6	110	110	**6**
ОС - Стара Загора	230	76	219	**295**	**203**	113	18	31	5	36	**92**	22	205	195	**32**
ОС - Добрич	240	73	188	**261**	**200**	74	36	27	3	60	**61**	15	131	133	**13**
ОС - Търговище	250	22	55	**77**	**60**	32	11	7	3	7	**17**	2	63	58	**7**
ОС - Хасково	260	57	273	**330**	**241**	136	22	27	2	54	**89**	20	186	188	**18**
ОС - Шумен	270	29	113	**142**	**100**	37	32	11	2	18	**42**	3	98	92	**9**
ОС - Ямбол	280	52	114	**166**	**92**	47	16	6	1	22	**74**	21	61	66	**16**
ОБЩО:		**11 055**	**9 373**	**20 428**	**9 347**	**5 188**	**1 343**	**1 245**	**218**	**1 353**	**11 081**	**1 319**	**6 311**	**6 153**	**1 477**

СПРАВКА I

а		брой
насрочени дела		**10442**
отложени дела		**2452**
в т.ч. поради отмяна на решението и даване ход по същество		**98**

Справка III

а		брой
Постановени решения по чл. 235, ал. 5 от ГПК, след проведено открито съдебно заседание		**6926**

Приложение № 59

Териториално разпределение на гражданските дела II инстанция по окръжни райони за I полугодие на 2024 година



Приложение № 60

О Т Ч Е Т по наказателните дела I инстанция на Окръжните съдилища за I полугодие на 2024 година

Видове престъпления по НК	шифър на реда	СВЕДЕНИЯ ЗА ДЕЛАТА																СВЕДЕНИЯ ЗА ЛИЦАТА											
		Останали несвършени дела в началото на отчетния период	Постъпили дела през отчетния период	В т.ч. повт. внесени и образувани под нов номер след прекр. на съд.пр-во	Продължени дела под същия номер	**Общо постъпили дела през отчетния период (к.2+к.4)**	**Дела за разглеждане (к.1 + к.5)**	в т.ч.: възобновени дела	Свършени дела: **Общо (кол.9+кол.10)**	в това число: решени по същество с присъда	прекрат. и свършени по споразумение	от тях: свършени по споразум. чл. 381-384 НПК	свършени до 3 месеца	**Останали несвършени дела в края на отчетния период**	Обжалвани и протестирани дела	Влезли в сила присъди	в т.ч.: оправдателни присъди	**Съдени лица**	в т.ч.: оправдани	освободени от наказателна отговорност (чл. 78А НК)	с наложена имуществена санкция по чл. 83а от ЗАНН	Осъдени лица/к.23+к.25+к.26+к.27+к.28+к.29/: Всичко	в т.ч.: непълнолетни	лиш. от своб.до 3г: общо	в т.ч.: условно	на лишаване от свобода над 3 до 10 г.	на лишаване от свобода над 10 до 30 г.	доживотен затвор	доживотен затвор без право на замяна	други наказания	от осъдените лица - брой лица с наложени наказания по чл. 381-384 НПК (споразумения)
а	*б*	*1*	*2*	*3*	*4*	*5*	*6*	*7*	*8*	*9*	*10*	*11*	*12*	*13*	*14*	*15*	*16*	*17*	*18*	*19*	*20*	*21*	*22*	*23*	*24*	*25*	*26*	*27*	*28*	*29*	*30*
ПРЕСТЪПЛЕНИЯ ПРОТИВ РЕПУБЛИКАТА	**0100**	4	0	0	0	0	**4**	0	**3**	1	2	1	1	**1**	3	1	0	4	0	0	0	**2**	0	1	1	1	0	0	0	0	0
в т.ч. Тероризъм - чл. 108а **(само за СпНС)**	0113	2	0	0	0	0	**2**	0	**1**	0	1	0	0	**1**	1	0	0	2	0	0	0	**0**	0	0	0	0	0	0	0	0	0
ПРЕСТЪПЛЕНИЯ ПРОТИВ ЛИЧНОСТТА - Убийства	**0200**	148	102	10	4	106	**254**	0	**93**	65	28	1	35	**161**	99	56	7	111	14	0	0	**63**	0	27	24	10	20	3	2	1	1
в т.ч. Убийство по чл. 115 НК	0201	19	7	0	0	7	**26**	0	**13**	11	2	0	2	**13**	8	7	0	14	1	0	0	**11**	0	1	1	5	4	0	1	0	0
Квалифицирани състави на убийство - чл. 116, ал. 1 НК	0202	59	41	2	2	43	**102**	0	**34**	24	10	0	11	**68**	53	19	1	45	0	0	0	**27**	0	5	4	4	14	3	1	0	0
Убийство на съдия, прокурор, следовател, полицейски орган, разследващ полицай, държавен или частен съдебен изпълнител и помощник - частен съдебен изпълнител, митнически и данъчен служител - чл. 116, ал. 2 НК	0203	0	0	0	0	0	**0**	0	**0**	0	0	0	0	**0**	0	0	0	0	0	0	0	**0**	0	0	0	0	0	0	0	0	0
Убийство в състояние на силно раздразнение - чл. 118 НК	0205	1	0	0	0	0	**1**	0	**0**	0	0	0	0	**1**	0	0	0	0	0	0	0	**0**	0	0	0	0	0	0	0	0	0
Лишаване от живот при професионална непредпазливост - чл. 123 НК	0210	39	27	5	2	29	**68**	0	**31**	21	10	0	15	**37**	23	15	5	38	11	0	0	**18**	0	18	17	0	0	0	0	0	0
Опит за убийство по чл. 115 НК	0214	15	9	0	0	9	**24**		**4**	4	0	0	1	**20**	7	6	0	3	0	0	0	**3**	0	1	1	0	2	0	0	0	0
Опит за убийство по чл. 116 НК	0215	7	6	0	0	6	**13**	0	**3**	2	1	0	1	**10**	1	2	0	3	0	0	0	**2**	0	1	1	1	0	0	0	0	0
Опит за убийство по чл. 118 НК	0216	0	0	0	0	0	**0**	0	**0**	0	0	0	0	**0**	0	0	0	0	0	0	0	**0**	0	0	0	0	0	0	0	0	0
ПРЕСТЪПЛЕНИЯ ПРОТИВ ЛИЧНОСТТА - Телесни повреди	**0300**	3	2	1	0	2	**5**	0	**1**	1	0	0	0	**4**	0	1	0	1	3	0	0	**0**	0	0	0	0	0	0	0	0	0
в т.ч. Квалифицирани състави на телесна повреда - чл. 131, ал. 1, т. 8 НК **(само за СпНС)**	0305	2	1	0	0	1	**3**	0	**0**	0	0	0	0	**3**	0	0	0	0	0	0	0	**0**	0	0	0	0	0	0	0	0	0
Тежка, средна телесна повреда на съдия, прокурор, следовател, лице от състава на МВР, държавен или частен съдебен изпълнител и помощник - частен съдебен изпълнител, митнически и данъчен служител - чл. 131, ал. 2, т. 1 и 2 НК	0306	0	1	1	0	1	**1**	0	**0**	0	0	0	0	**1**	0	0	0	0	2	0	0	**0**	0	0	0	0	0	0	0	0	0
ДРУГИ ПРЕСТЪПЛЕНИЯ ПРОТИВ ЛИЧНОСТТА	**0400**	39	34	1	0	34	**73**	0	**47**	20	27	20	30	**26**	17	47	0	65	3	0	0	**53**	0	37	28	14	1	0	0	1	32
в.т.ч. Отвличане - чл. 142, ал. 1 НК	0407	2	2	0	0	2	**4**	0	**1**	0	1	1	1	**3**	0	3	0	2	0	0	0	**2**	0	2	2	0	0	0	0	0	2
Квалифицирани състави на отвличане - чл. 142, ал. 2 НК	0408	9	16	1	0	16	**25**	0	**18**	2	16	11	15	**7**	4	22	0	33	2	0	0	**24**	0	20	17	4	0	0	0	0	23
Отвличане по чл. 142, ал. 3 НК	0409	3	1	0	0	1	**4**	0	**2**	2	0	0	0	**2**	1	2	0	2	0	0	0	**2**	0	1	0	1	0	0	0	0	0
Приготовление за отвличане - чл. 142, ал. 5 НК	0410	0	0	0	0	0	**0**	0	**0**	0	0	0	0	**0**	0	0	0	0	0	0	0	**0**	0	0	0	0	0	0	0	0	0
Противозаконно лишаване от свобода от длъжностно лице, представител на обществеността в нарушение на службата или функцията му, от охранител, застраховател или лице от състава на МВР, от лице, действащо по поръчение на организирана престъпна група - чл. 142а, ал. 2, предл.второ НК (**само за СпНС**)	0412	0	0	0	0	0	**0**	0	**0**	0	0	0	0	**0**	0	0	0	0	0	0	0	**0**	0	0	0	0	0	0	0	0	0
Принуда - чл. 143, ал. 2, предл.второ НК **(само за СпНС)**	0416	2	0	0	0	0	**2**	0	**0**	0	0	0	0	**2**	0	0	0	0	0	0	0	**0**	0	0	0	0	0	0	0	0	0
Задържане на заложници - чл. 143а, ал. 3, предл.второ НК **(само за СпНС)**	0418	0	0	0	0	0	**0**	0	**0**	0	0	0	0	**0**	0	0	0	0	0	0	0	**0**	0	0	0	0	0	0	0	0	0
Квалифицирани състави на блудство - чл. 149, ал. 5 НК	0425	12	4	0	0	4	**16**	0	**12**	10	2	0	6	**4**	8	5	0	11	1	0	0	**8**	0	2	1	5	1	0	0	0	0
Квалифицирани състави на изнасилване - чл. 152, ал. 4 НК	0431	10	3	0	0	3	**13**	0	**4**	4	0	0	0	**9**	3	5	0	5	0	0	0	**5**	0	2	1	3	0	0	0	0	0

Видове престъпления по НК	шифър на реда	СВЕДЕНИЯ ЗА ДЕЛАТА																СВЕДЕНИЯ ЗА ЛИЦАТА											
		Останали несвършени дела в началото на отчетния период	Постъпили дела през отчетния период	В т.ч. повт. вменени и образувани под нов номер след прекр. на съд.пр-во	Продължени дела под същия номер	Общо постъпили дела през отчетния период (к.2+к.4)	Дела за разглеждане (к.1 + к.5)	в т.ч.: възобновени дела	Свършени дела: Общо (кол.9+кол.10)	в това число: решени по същество с присъда	прекрат.и свършени по споразумение	от тях: свършени по споразум. чл. 381-384 НПК	свършени до 3 месеца	Останали несвършени дела в края на отчетния период	Обжалвани и протестирани дела	Влезли в сила присъди	в т.ч.: оправдателни присъди	Съдени лица	в т.ч.: оправдани	освободени от наказателна отговорност (чл. 78А НК)	с наложена имуществена санкция по чл. 83а от ЗАНН	Осъдени лица/к.23+к.25+к.26+к.27+к.28+к.29/: Всичко	в т.ч.: непълнолетни	лиш. от своб.до 3г: общо	в т.ч.: условно	на лишаване от свобода над 3 до 10 г.	на лишаване от свобода над 10 до 30 г.	доживотен затвор	доживотен затвор без право на замяна	други наказания	от осъдените лица - брой лица с наложени наказания по чл. 381-384 НПК (споразумения)
а	*б*	*1*	*2*	*3*	*4*	*5*	*6*	*7*	*8*	*9*	*10*	*11*	*12*	*13*	*14*	*15*	*16*	*17*	*18*	*19*	*20*	*21*	*22*	*23*	*24*	*25*	*26*	*27*	*28*	*29*	*30*
Склоняване към проституция - чл. 155, ал. 5, т. 1 НК **(само за СпНС)**	0435	1	0	0	0	0	**1**	0	**1**	1	0	0	0	**0**	0	0	0	1	0	0	0	**1**	0	1	1	0	0	0	0	0	0
Квалифицирани състави на отвличане с цел предоставяне за развратни действия - чл. 156, ал. 3, т. 1 НК **(само за СпНС)**	0440	0	0	0	0	0	**0**	0	**0**	0	0	0	0	**0**	0	0	0	0	0	0	0	**0**	0	0	0	0	0	0	0	0	0
Разпространение на порнографски материали - чл. 159, ал. 5 НК **(само за СпНС)**	0443	0	0	0	0	0	**0**	0	**0**	0	0	0	0	**0**	0	0	0	0	0	0	0	**0**	0	0	0	0	0	0	0	0	0
Трафик на хора, представляващ опасен рецидив - чл. 159г, предл.второ НК **(само за СпНС)**	0447	0	0	0	0	0	**0**	0	**0**	0	0	0	0	**0**	0	0	0	0	0	0	0	**0**	0	0	0	0	0	0	0	0	0
ПРЕСТЪПЛЕНИЯ ПРОТИВ ПРАВАТА НА ГРАЖДАНИТЕ	**0500**	1	3	0	0	3	**4**	0	**2**	1	1	1	2	**2**	1	2	1	2	0	0	0	**1**	0	1	1	0	0	0	0	0	0
в т.ч. Против националното и расовото равенство - чл. 162, ал. 3, предл.първо и ал. 4 НК **(само за СпНС)**	0501	0	0	0	0	0	**0**	0	**0**	0	0	0	0	**0**	0	0	0	0	0	0	0	**0**	0	0	0	0	0	0	0	0	0
ПРЕСТЪПЛЕНИЯ ПРОТИВ СОБСТВЕНОСТТА	**0700**	97	100	0	2	102	**199**	0	**114**	38	76	56	74	**85**	49	95	1	148	3	0	0	**103**	1	66	18	34	3	0	0	0	55
в т.ч. Квалифицирани състави на кражба - чл. 195, ал. 1, т. 9, предл.второ НК **(само за СпНС)**	0702	1	0	0	0	0	**1**	0	**1**	1	0	0	0	**0**	0	1	0	1	0	0	0	**1**	0	1	0	0	0	0	0	0	0
Кражба в особено големи размери, представляваща особено тежък случай - чл. 196а НК	0706	1	1	0	0	1	**2**	0	**1**	1	0	0	1	**1**	0	2	0	1	0	0	0	**1**	0	0	0	1	0	0	0	0	0
Квалифицирани състави на грабеж - чл. 199, ал. 1 НК	0709	34	76	0	0	76	**110**	0	**74**	22	52	45	57	**36**	29	69	0	88	1	0	0	**74**	1	50	9	23	1	0	0	0	43
Квалифицирани състави на грабеж - чл. 199, ал. 2 НК	0710	4	6	0	0	6	**10**	0	**7**	4	3	1	3	**3**	4	6	0	13	0	0	0	**5**	0	1	0	4	0	0	0	0	0
Длъжностно присвояване - чл. 201 НК **(само за СпНС)**	0712	0	0	0	0	0	**0**	0	**0**	0	0	0	0	**0**	0	0	0	0	0	0	0	**0**	0	0	0	0	0	0	0	0	0
Длъжностно присвояване, за улесняването на което е извършено и друго престъпление, не по-тежко наказуемо - чл. 202, ал. 1, т. 1 и т. 2 НК **(само за СпНС)**	0713	0	0	0	0	0	**0**	0	**0**	0	0	0	0	**0**	0	0	0	0	0	0	0	**0**	0	0	0	0	0	0	0	0	0
Длъжностно присвояване в големи размери - чл. 202, ал. 2 НК **(само за СпНС)**	0714	0	0	0	0	0	**0**	0	**0**	0	0	0	0	**0**	0	0	0	0	0	0	0	**0**	0	0	0	0	0	0	0	0	0
Длъжностно присвояване в особено големи размери, представляващо особено тежък случай - чл. 203, ал. 1 НК	0715	23	2	0	1	3	**26**	0	**9**	4	5	0	3	**17**	9	2	0	13	2	0	0	**3**	0	2	2	1	0	0	0	0	0
Маловажни случаи на длъжностно присвояване - чл. 204 НК **(само за СпНС)**	0716	0	0	0	0	0	**0**	0	**0**	0	0	0	0	**0**	0	0	0	0	0	0	0	**0**	0	0	0	0	0	0	0	0	0
Привилегирован състав на длъжностно присвояване - чл. 205 НК **(само за СпНС)**	0717	0	0	0	0	0	**0**	0	**0**	0	0	0	0	**0**	0	0	0	0	0	0	0	**0**	0	0	0	0	0	0	0	0	0
Обсебване в особено големи размери, представляващо особено тежък случай - чл. 206, ал. 4 НК	0720	4	1	0	0	1	**5**	0	**2**	0	2	1	1	**3**	1	1	0	3	0	0	0	**1**	0	1	0	0	0	0	0	0	1
Присвояване на съкровище - чл. 208, ал. 5, предл.първо НК **(само за СпНС)**	0722	0	0	0	0	0	**0**	0	**0**	0	0	0	0	**0**	0	0	0	0	0	0	0	**0**	0	0	0	0	0	0	0	0	0
Документна измама - чл. 212, ал. 1 и ал. 2 НК **(само за СпНС)**	0726	0	0	0	0	0	**0**	0	**0**	0	0	0	0	**0**	0	0	0	0	0	0	0	**0**	0	0	0	0	0	0	0	0	0
Документна измама, при която полученото без правно основание имущество е от фондове на Европейския съюз или предоставено от тях на българската държава - чл. 212, ал. 3 НК **(само за СпНС)**	0727	0	0	0	0	0	**0**	0	**0**	0	0	0	0	**0**	0	0	0	0	0	0	0	**0**	0	0	0	0	0	0	0	0	0

Видове престъпления по НК	шифър на реда	СВЕДЕНИЯ ЗА ДЕЛАТА																СВЕДЕНИЯ ЗА ЛИЦАТА										
		Останали несвършени дела в началото на отчетния период	Постъпили дела през отчетния период	В т.ч. повт. внесени и образувани под нов номер след прекр. на съд.пр-во	Продължени дела под същия номер	Общо постъпили дела през отчетния период (к.2+к.4)	Дела за разглеждане (к.1 + к.5)	в т.ч.: възобновени дела	Свършени дела: Общо (кол.9+кол.10)	в това число: решени по същество с присъда	прекрат.и свършени по споразумение	от тях: свършени по споразум. чл. 381-384 НПК	свършени до 3 месеца	Останали несвършени дела в края на отчетния период	Обжалвани и протестирани дела	Влезли в сила присъди	в т.ч.: оправдателни присъди	Съдени лица	в т.ч.: оправдани	освободени от наказателна отговорност (чл. 78А НК)	с наложена имуществена санкция по чл. 83а от ЗАНН	Осъдени лица/к.23+к.25+к.26+к.27+к.28+к.29/: Всичко	в т.ч.: непълнолетни	лиш. от своб.до 3г: общо	лиш. от своб.до 3г: в т.ч.: условно	на лишаване от свобода над 3 до 10 г.	на лишаване от свобода над 10 до 30 г.	доживотен затвор	доживотен затвор без право на замяна	други наказания	от осъдените лица - брой лица с наложени наказания по чл. 381-384 НПК (споразумения)
а	*б*	*1*	*2*	*3*	*4*	*5*	*6*	*7*	*8*	*9*	*10*	*11*	*12*	*13*	*14*	*15*	*16*	*17*	*18*	*19*	*20*	*21*	*22*	*23*	*24*	*25*	*26*	*27*	*28*	*29*	*30*
Документна измама в големи размери или представляваща опасен рецидив - чл. 212, ал. 4 НК **(само за СпНС)**	0728	0	0	0	0	0	**0**	0	**0**	0	0	0	0	**0**	0	0	0	0	0	0	0	**0**	0	0	0	0	0	0	0	0	0
Документна измама в особено големи размери - чл. 212, ал. 5 НК	0729	14	5	0	0	5	**19**	0	**5**	1	4	1	2	**14**	2	1	0	7	0	0	0	**2**	0	2	1	0	0	0	0	0	1
Измама по чл.212а НК **(само за СпНС)**	0730	0	0	0	0	0	**0**	0	**0**	0	0	0	0	**0**	0	0	0	0	0	0	0	**0**	0	0	0	0	0	0	0	0	0
Квалифицирани състави на рекет - чл. 213а, ал. 2, т. 5, предл.второ НК **(само за СпНС)**	0734	0	0	0	0	0	**0**	0	**0**	0	0	0	0	**0**	0	0	0	0	0	0	0	**0**	0	0	0	0	0	0	0	0	0
Квалифицирани състави на рекет - чл. 213а, ал. 3 НК	0735	2	0	0	0	0	**2**	0	**2**	1	1	1	0	**0**	1	2	1	2	0	0	0	**2**	0	0	0	2	0	0	0	0	1
Квалифицирани състави на рекет - чл.213а, ал. 4 НК	0736	0	0	0	0	0	**0**	0	**0**	0	0	0	0	**0**	0	0	0	0	0	0	0	**0**	0	0	0	0	0	0	0	0	0
Квалифицирани състави на изнудване - чл. 214, ал. 2 НК	0738	12	7	0	1	8	**20**	0	**10**	3	7	6	6	**10**	3	10	0	18	0	0	0	**14**	0	9	6	3	2	0	0	0	9
ПРЕСТЪПЛЕНИЯ ПРОТИВ СТОПАНСТВОТО	**0800**	119	198	6	3	201	**320**	0	**215**	60	155	127	158	**105**	52	193	4	255	13	5	0	**186**	0	164	118	12	2	0	0	8	125
в т.ч. Безстопанственост - чл. 219, ал. 1 и 2 НК	0801	6	8	1	0	8	**14**	0	**6**	1	5	0	4	**8**	4	2	0	13	0	0	0	**0**	0	0	0	0	0	0	0	0	0
Умишлена безстопанственост - чл. 219, ал. 3 НК	0802	6	2	0	0	2	**8**	0	**2**	1	1	0	1	**6**	3	0	0	1	1	0	0	**0**	0	0	0	0	0	0	0	0	0
Безстопанственост в особено големи размери, представляваща особено тежък случай - чл. 219, ал. 4 НК	0803	5	2	1	0	2	**7**	0	**2**	1	1	0	1	**5**	1	0	1	3	1	0	0	**0**	0	0	0	0	0	0	0	0	0
Сключване на неизгодна сделка, в това число и квалифициран състав - чл. 220 НК	0804	4	1	0	0	1	**5**	0	**1**	1	0	0	0	**4**	0	1	0	1	0	0	0	**1**	0	1	1	0	0	0	0	0	0
Престъпления против горското стопанство - чл. 235, ал. 4, предл.първо НК **(само за СпНС)**	0817	1	0	0	0	0	**1**	0	**0**	0	0	0	0	**1**	0	0	0	0	0	0	0	**0**	0	0	0	0	0	0	0	0	0
Контрабанда на наркотични вещества - чл. 242 ал. 2 НК	0822	13	16	0	1	17	**30**	0	**20**	4	16	15	18	**10**	5	16	0	26	0	0	0	**19**	0	10	6	9	0	0	0	0	14
Контрабанда на прекурсори или съоръжения и материали за производство на наркотични вещества - чл. 242 ал. 3 НК	0823	0	1	1	0	1	**1**	0	**0**	0	0	0	0	**1**	0	0	0	1	0	0	0	**0**	0	0	0	0	0	0	0	0	0
ПРЕСТЪПЛЕНИЯ ПРОТИВ ФИНАНСОВАТА, ДАНЪЧНАТА И ОСИГУРИТЕЛНАТА СИСТЕМИ	**800А**	160	91	11	4	95	**255**	0	**120**	62	58	21	62	**135**	57	68	4	137	12	4	0	**78**	0	67	60	2	0	0	0	9	16
в т.ч. Пране на пари, приготовление и сдружаване - чл. 253, ал. 1 НК; чл. 253а НК	0835	4	0	0	0	0	**4**	0	**2**	1	1	0	1	**2**	1	0	0	3	2	0	0	**0**	0	0	0	0	0	0	0	0	0
Квалифицирани състави на пране на пари - чл. 253, ал. 2 - 5 НК	0836	14	12	2	0	12	**26**	0	**8**	3	5	3	6	**18**	8	6	0	11	1	0	0	**5**	0	5	4	0	0	0	0	0	2
Нарушаване разпоредбите на Закона за мерките срещу изпирането на пари от длъжностно лице - чл. 253б НК	0837	0	0	0	0	0	**0**	0	**0**	0	0	0	0	**0**	1	0	0	0	0	0	0	**0**	0	0	0	0	0	0	0	0	0
Укриване и неплащане на данъчни задължения - чл. 255, чл. 255а, чл. 256, чл. 257 НК	0839	132	70	9	4	74	**206**	0	**94**	49	45	12	46	**112**	40	53	3	101	3	4	0	**56**	0	46	43	2	0	0	0	8	8
ПРЕСТЪПЛЕНИЯ ПРОТИВ ДЕЙНОСТТА НА ДЪРЖАВНИТЕ ОРГАНИ И ОБЩЕСТВЕНИТЕ ОРГАНИЗАЦИИ	**0900**	47	91	1	0	91	**138**	0	**91**	46	45	32	67	**47**	25	79	3	107	7	3	0	**74**	0	42	37	0	0	0	0	32	29
в т.ч. Незаконно превеждане през граница - чл. 280, ал. 2, т. 5 НК **(само за СпНС)**	0911	1	3	0	0	3	**4**	0	**4**	2	2	2	2	**0**	0	3	0	4	2	0	0	**3**	0	3	3	0	0	0	0	0	0
Основен състав на престъпление по служба - чл. 282, ал. 1 НК	0913	0	3	0	0	3	**3**	0	**1**	0	1	0	1	**2**	1	1	0	3	0	0	0	**0**	0	0	1	0	0	0	0	0	0
Квалифицирани състави на престъпление по служба - чл. 282, ал. 2 - 5 НК	0914	2	1	0	0	1	**3**	0	**1**	0	1	0	1	**2**	2	0	0	2	0	0	0	**0**	0	0	0	0	0	0	0	0	0
Престъпление по служба - чл. 282а НК	0915	0	0	0	0	0	**0**	0	**0**	0	0	0	0	**0**	0	0	0	0	0	0	0	**0**	0	0	0	0	0	0	0	0	0
Престъпление по служба - чл. 283 НК	0916	0	0	0	0	0	**0**	0	**0**	0	0	0	0	**0**	0	0	0	0	0	0	0	**0**	0	0	0	0	0	0	0	0	0
Престъпление по служба - чл. 283а НК	0917	0	0	0	0	0	**0**	0	**0**	0	0	0	0	**0**	0	0	0	0	0	0	0	**0**	0	0	0	0	0	0	0	0	0
Престъпление по служба - чл. 283б НК	0918	0	0	0	0	0	**0**	0	**0**	0	0	0	0	**0**	0	0	0	0	0	0	0	**0**	0	0	0	0	0	0	0	0	0

Видове престъпления по НК	шифър на реда	СВЕДЕНИЯ ЗА ДЕЛАТА																СВЕДЕНИЯ ЗА ЛИЦАТА											
		Останали несвършени дела в началото на отчетния период	Постъпили дела през отчетния период	В т.ч. повт. внесени и образувани под нов номер след прекр. на съд.пр-во	Продължени дела под същия номер	Общо постъпили дела през отчетния период (к.2+к.4)	Дела за разглеждане (к.1 + к.5)	в т.ч.: възобновени дела	Свършени дела: Общо (кол.9+кол.10)	в това число: решени по същество с присъда	прекрат.и свършени по споразумение	от тях: свършени по споразум. чл. 381-384 НПК	свършени до 3 месеца	Останали несвършени дела в края на отчетния период	Обжалвани и протестирани дела	Влезли в сила присъди	в т.ч.: оправдателни присъди	Съдени лица	в т.ч.: оправдани	освободени от наказателна отговорност (чл. 78А НК)	с наложена имуществена санкция по чл. 83а от ЗАНН	Осъдени лица/к.23+к.25+к.26+к.27+к.28+к.29/: Всичко	в т.ч.: непълнолетни	лиш. от своб.до 3г: общо	в т.ч.: условно	на лишаване от свобода над 3 до 10 г.	на лишаване от свобода над 10 до 30 г.	доживотен затвор	доживотен затвор без право на замяна	други наказания	от осъдените лица - брой лица с наложени наказания по чл. 381-384 НПК (споразумения)
а	*б*	*1*	*2*	*3*	*4*	*5*	*6*	*7*	*8*	*9*	*10*	*11*	*12*	*13*	*14*	*15*	*16*	*17*	*18*	*19*	*20*	*21*	*22*	*23*	*24*	*25*	*26*	*27*	*28*	*29*	*30*
Престъпление по служба - чл. 285 НК **(само за СпНС)**	0921		0	0	0	0	**0**	0	**0**	0	0	0	0	**0**	0	0	0	0	0	0	0	**0**	0	0	0	0	0	0	0	0
Подкуп - чл. 301 НК	0932	5	5	1	0	5	**10**	0	**5**	3	2	0	4	**5**	2	3	1	5	0	0	0	**2**	0	2	2	0	0	0	0	0	0
Квалифицирани състави на подуп - чл. 302 НК	0933	5	6	0	0	6	**11**	0	**3**	2	1	0	1	**8**	1	4	0	7	2	0	0	**2**	0	2	2	0	0	0	0	0	0
Подкуп в особено големи размери, представляващ особено тежък случай - чл. 302а НК	0934	0	1	0	0	1	**1**	0	**1**	0	1	0	1	**0**	0	0	0	2	0	0	0	**0**	0	0	0	0	0	0	0	0	0
Подкуп на длъжностно лице - чл. 304 НК	0935	4	3	0	0	3	**7**	0	**3**	3	0	0	2	**4**	0	3	0	3	0	0	0	**2**	0	2	3	0	0	0	0	0	0
Подкуп на длъжностно лице, заемащо отговорно служебно положение, включително съдия, съдебен заседател, прокурор или следовател - чл. 304а НК	0936	11	31	0	0	31	**42**	0	**29**	26	3	0	22	**13**	7	23	1	30	0	0	0	**24**	0	18	12	0	0	0	0	6	0
Подкуп от и на чуждо длъжностно лице - чл. 301, ал. 5 и чл. 304, ал. 3 НК	0937	0	0	0	0	0	**0**	0	**0**	0	0	0	0	**0**	0	0	0	0	0	0	0	**0**	0	0	0	0	0	0	0	0	0
Подкуп с цел упражняване на влияние - чл. 304б НК	0938	1	0	0	0	0	**1**	0	**0**	0	0	0	0	**1**	0	0	0	0	0	0	0	**0**	0	0	0	0	0	0	0	0	0
Подкуп, получен от арбитър или вещо лице - чл. 305 НК	0939	1	0	0	0	0	**1**	0	**0**	0	0	0	0	**1**	0	0	0	0	0	0	0	**0**	0	0	0	0	0	0	0	0	0
Посредничество за подкуп - чл. 305а НК	0940	0	0	0	0	0	**0**	0	**0**	0	0	0	0	**0**	0	0	0	0	0	0	0	**0**	0	0	0	0	0	0	0	0	0
Провокация за подкуп - чл. 307 НК	0941	0	0	0	0	0	**0**	0	**0**	0	0	0	0	**0**	0	0	0	0	0	0	0	**0**	0	0	0	0	0	0	0	0	0
ДОКУМЕНТНИ ПРЕСТЪПЛЕНИЯ - чл. 308 - чл. 319 НК	**1000**	2	1	0	0	1	**3**	0	**2**	0	2	1	2	**1**	0	1	0	2	0	0	0	**1**	0	0	0	0	0	0	0	1	1
КОМПЮТЪРНИ ПРЕСТЪПЛЕНИЯ - чл. 319а - чл. 319е НК	**1100**	2	6	0	0	6	**8**	0	**6**	1	5	4	5	**2**	0	5	0	7	0	1	0	**5**	0	3	2	0	0	0	0	2	4
ПРЕСТЪПЛЕНИЯ ПРОТИВ РЕДА И ОБЩЕСТВЕНОТО СПОКОЙСТВИЕ	**1200**	99	85	0	1	86	**185**	0	**83**	13	70	51	59	**102**	33	100	2	263	24	0	0	**122**	0	110	83	8	1	0	0	3	87
в т.ч. Образуване и ръководене на организирана престъпна група - чл. 321 НК **(само за СпНС)**	1202	85	82	0	1	83	**168**	0	**80**	11	69	51	58	**88**	31	98	2	254	21	0	0	**120**	0	108	81	8	1	0	0	3	87
Участие в ръководството на престъпна организация или група - чл. 321а НК **(само за СпНС)**	1203	14	2	0	0	2	**16**	0	**3**	2	1	0	1	**13**	2	2	0	7	3	0	0	**2**	0	2	2	0	0	0	0	0	0
ОБЩООПАСНИ ПРЕСТЪПЛЕНИЯ	**1300**	310	648	13	6	654	**964**	2	**656**	210	446	380	538	**308**	168	572	4	736	9	1	0	**614**	11	569	390	27	0	0	0	18	395
в т.ч. Квалифицирани състави на палеж и взрив - чл. 330, ал. 2 и 3, чл. 333 НК	1302	4	12	0	1	13	**17**	0	**10**	6	4	1	8	**7**	5	12	1	8	0	0	0	**6**	0	5	3	1	0	0	0	0	1
Причиняване на смърт и телесна повреда в транспорта - чл. 342 НК	1311	4	12	1	0	12	**16**	0	**6**	4	2	0	5	**10**	6	4	0	7	0	1	0	**4**	0	2	1	1	0	0	0	1	0
Причиняване на смърт по непредпазливост в транспорта - чл.343, ал. 1 б. "в" от НК	1313	86	95	4	1	96	**182**	1	**113**	98	15	0	71	**69**	49	76	1	118	2	0	0	**81**	0	75	75	2	0	0	0	4	0
Причиняване на смърт при управление на МПС в квалифицирани случаи - чл. 343, ал. 3, б. "б" и ал. 4 НК	1315	74	72	4	2	74	**148**	0	**74**	66	8	0	40	**74**	51	44	0	78	0	0	0	**62**	0	47	37	15	0	0	0	0	0
Противозаконно отнемане на МПС - чл. 346, ал.6, предл.второ НК **(само за СпНС)**	1321	0	0	0	0	0	**0**	0	**0**	0	0	0	0	**0**	0	0	0	0	0	0	0	**0**	0	0	0	0	0	0	0	0	0
Основни състави на производство, пренасяне, изготвяне, търговия и др. на наркотични вещества - чл. 354а, ал. 1 и 2 НК	1332	136	445	4	2	447	**583**	1	**443**	34	409	378	398	**140**	52	429	3	501	6	0	0	**438**	10	421	263	6	0	0	0	11	391
Склоняване към употреба на наркотични вещества - чл. 354б НК	1334	2	1	0	0	1	**3**	0	**2**	1	1	1	1	**1**	0	1	0	3	0	0	0	**3**	0	1	1	2	0	0	0	0	1
Квалифицирани състави на отглеждане на растения с цел производство на наркотични вещества - чл. 354в, ал. 2 - 4 НК **(само за СпНС)**	1336	0	0	0	0	0	**0**	0	**0**	0	0	0	0	**0**	0	0	0	0	0	0	0	**0**	0	0	0	0	0	0	0	0	0

Видове престъпления по НК	шифър на реда	СВЕДЕНИЯ ЗА ДЕЛАТА																СВЕДЕНИЯ ЗА ЛИЦАТА											
		Останали несвършени дела в началото на отчетния период	Постъпили дела през отчетния период	В т.ч. повт. внесени и образувани под нов номер след прекр. на съд.пр-во	Продължени дела под същия номер	Общо постъпили дела през отчетния период (к.2+к.4)	Дела за разглеждане (к.1 + к.5)	в т.ч.: възобновени дела	Свършени дела: Общо (кол.9+кол.10)	в това число: решени по същество с присъда	прекрат. и свършени по споразумение	от тях: свършени по споразум. чл. 381-384 НПК	свършени до 3 месеца	Останали несвършени дела в края на отчетния период	Обжалвани и протестирани дела	Влезли в сила присъди	в т.ч.: оправдателни присъди	Съдени лица	в т.ч.: оправдани	освободени от наказателна отговорност (чл. 78А НК)	с наложена имуществена санкция по чл. 83а от ЗАНН	Осъдени лица/к.23+к.25+к.26+к.27+к.28+к.29/: Всичко	в т.ч.: непълнолетни	лиш. от своб.до 3г: общо	в т.ч.: условно	на лишаване от свобода над 3 до 10 г.	на лишаване от свобода над 10 до 30 г.	доживотен затвор	доживотен затвор без право на замяна	други наказания	от осъдените лица - брой лица с наложени наказания по чл. 381-384 НПК (споразумения)
а	*б*	*1*	*2*	*3*	*4*	*5*	*6*	*7*	*8*	*9*	*10*	*11*	*12*	*13*	*14*	*15*	*16*	*17*	*18*	*19*	*20*	*21*	*22*	*23*	*24*	*25*	*26*	*27*	*28*	*29*	*30*
Общоопасни престъпления, извършени от чужд гражданин - чл. 356б, ал. 2 НК **(само за СпНС)**	1338	0	0	0	0	0	**0**	0	**0**	0	0	0	0	**0**	0	0	0	0	0	0	0	**0**	0	0	0	0	0	0	0	0	0
ПРЕСТЪПЛЕНИЯ ПРОТИВ ОТБРАНИТЕЛНАТА СПОСОБНОСТ НА РЕПУБЛИКАТА	**1400**	0	0	0	0	0	**0**	0	**0**	0	0	0	0	**0**	0	0	0	0	0	0	0	**0**	0	0	0	0	0	0	0	0	0
в т.ч. Разгласяване сведения, представляващи държавна тайна - чл. 357 - чл. 360 НК	1401	0	0	0	0	0	**0**	0	**0**	0	0	0	0	**0**	0	0	0	0	0	0	0	**0**	0	0	0	0	0	0	0	0	0
ПРЕСТЪПЛЕНИЯ ПРОТИВ МИРА И ЧОВЕЧЕСТВОТО	**1600**	1	1	0		1	**2**	0	**1**	0	1	0	1	**1**	0	0	0	14	0	0	0	**0**	0	0	0	0	0	0	0	0	0
ОБЩО ДЕЛА НОХ /от ш. 0100 до ш. 1600/	**1699**	**1032**	**1362**	**43**	**20**	**1382**	**2414**	**2**	**1434**	**518**	**916**	**695**	**1034**	**980**	**504**	**1220**	**26**	**1852**	**88**	**14**	**0**	**1302**	**12**	**###**	**762**	**108**	**27**	**3**	**2**	**75**	**745**
ЧНД - СЪДЕБНО ПРОИЗВОДСТВО	**2000**	376	3643	6	1	3644	**4020**	4	**3537**	3043	494	0	3432	**483**	305	573	0	**85**				**x**				**3**		**5**	**1**		
в т.ч. Производство за определяне на общо наказание по чл. 23-27 НК (кумулации – чл. 306, ал. 1, т. 1 НПК)	2110	49	141	1	0	141	**190**	0	**155**	127	28	0	150	**35**	25	19	0	**15**				**x**						**1**			
Производство по закона за Европейската заповед за разследване	2250	20	40	0	0	40	**60**	0	**44**	24	20	0	38	**16**	0	5	0	**1**				**x**									
Производство по молби за реабилитация	2400	28	92	0	0	92	**120**	0	**96**	66	30	0	74	**24**	5	5	0	**2**				**x**									
ЧНД - ОТ ДОСЪДЕБНОТО ПРОИЗВОДСТВО	**3000**	186	6728	4	3	6731	**6917**	0	**6640**	6445	195	0	6641	**277**	619	579	0	**169**				**x**									
АДМИНИСТРАТИВНИ ДЕЛА - общо	**4000**	25	44	0	1	45	**70**	0	**52**	31	21	12	46	**18**	6	17	0	28	1	18	24		**24**	**1**	**0**	**0**	**0**	**0**	**0**	**0**	**0**
в т.ч. Производства по приложението на чл.78а НК	4350	5	19	0	0	19	**24**	0	**20**	4	16	12	19	**4**	1	15	0	23	0	18	0		**0**	**1**	**0**	**0**	**0**	**0**	**0**	**0**	**0**
в т.ч. Производства по чл. 83а от ЗАНН	4381	19	25	0	1	26	**45**	0	**32**	27	5	0	27	**13**	4	2	0	26	1	0	24		**24**	**0**	**0**	**0**	**0**	**0**	**0**	**0**	**0**
Общо наказателни I инстанция дела		**1619**	**11777**	**53**	**25**	**11802**	**13421**	**6**	**11663**	**10037**	**1626**	**707**	**11153**	**1758**	**1434**	**2389**	**26**	**2152**	**89**	**32**	**24**	**1302**	**36**	**###**	**762**	**111**	**27**	**9**	**3**	**75**	**745**

	брой
Искания за възобновяване (чл. 419 от НПК)	28

СПРАВКА I

	брой
Брой насрочвания на дела от ОХ+ЧХ	6300
В т.ч. общ характер	4612
Брой отлагания на дела от ОХ+ЧХ	3318
В т.ч. общ характер	2829
Изпратени дела за доразследване от съдия-докл.	2
Изпратени за доразследване в открито заседание	88
От влезли в сила решени,бр.изпратени за доразсл.	33
Спрени дела	8
Лица осъдени на пробация	53
Кумулации	402

СПРАВКА II

	брой
От несвършените дела /кол.13/ с изтекъл срок от първото образуване на делото	1016
а/ до 3 месеца	890
б/ от 3 до 6 месеца	200
в/ от 6 месеца до 1 г.	208
г/ над 1 година	412
От решените дела /кол.9/ ненаписани мотиви към присъдата с изтекъл 60-дневен срок	129

СПРАВКА III

СВЪРШЕНИ ДЕЛА ПО НЯКОИ ГЛАВИ ОТ НПК	брой
ГЛ.XXIV Свършени бързи производства	44
ГЛ.XXV Свършени незабавни производства	0
ГЛ.XXVI Свърш. произв. по искане на обвиняемия	6
ГЛ.XXVII Свършени съкратени производства	181

СПРАВКА IV

	брой
Постановени присъди	516
Постановени решения по НАХД	36

Приложение № 61

О Т Ч Е Т по наказателните дела II инстанция на ОКРЪЖЕННИТЕ СЪДИЛИЩА за I полугодие на 2024 година

ОКРЪЖНИ СЪДИЛИЩА	шифър на реда	несвършени дела в началото на отчетния период	Постъпили дела през отчетния период	в т.ч.:		Дела за разглеждане (кол.1+ кол.2)	СВЪРШЕНИ ДЕЛА ПО РЕЗУЛТАТИ													останали несвършени дела в края на отчетния период	Частни жалби и протести			
				по жалби	по протести		Общо свършени дела (от к7 до к17)	в т.ч.:													неразгледани дела в началото на отчетния период	постъпили	разгледани	останали неразгледани в края на отчетния период
								присъдата потвърдена	Присъдата изменена						отменена отчасти с връщане за ново разглеждане	Присъдата		делото прекратено						
									приложено условно осъждане	отменено условно осъждане	наказанието намалено	наказанието увеличено	с други промени в наказателната част	с промяна в гражданската част		с връщане за ново разглеждане	с произнасяне на нова присъда					
а	*б*	*1*	*2*	*3*	*4*	*5*	*6*	*7*	*8*	*9*	*10*	*11*	*12*	*13*	*14*	*15*	*16*	*17*	*18*	*19*	*20*	*21*	*22*
СГС	010	290	261	209	52	**551**	**240**	151	0	0	3	0	14	0	1	14	22	35	**311**	215	745	743	**217**
ОС - София	020	55	57	49	8	**112**	**49**	20	0	0	5	0	10	1	2	2	3	6	**63**	15	72	74	**13**
ОС - Благоевград	030	46	101	84	17	**147**	**100**	37	0	0	7	2	14	3	12	1	7	17	**47**	12	115	117	**10**
ОС - Бургас	040	49	87	69	18	**136**	**69**	36	0	1	11	1	2	4	0	3	4	7	**67**	18	148	141	**25**
ОС - Варна	050	49	150	121	27	**199**	**149**	86	0	0	4	1	19	3	5	0	20	11	**50**	8	52	52	**8**
ОС - Велико Търново	060	13	30	21	9	**43**	**26**	15	0	0	3	0	2	0	0	4	1	1	**17**	7	81	81	**7**
ОС - Видин	070	12	32	27	5	**44**	**37**	26	0	0	0	0	4	0	0	3	1	3	**7**	0	51	49	**2**
ОС - Враца	080	19	30	26	4	**49**	**31**	18	0	0	0	0	2	0	4	1	3	3	**18**	1	37	37	**1**
ОС - Габрово	090	8	40	34	6	**48**	**33**	18	0	0	2	0	2	0	0	0	9	2	**15**	2	47	46	**3**
ОС - Кюстендил	100	38	29	21	8	**67**	**39**	23	0	0	4	0	3	0	4	2	2	1	**28**	5	58	55	**8**
ОС - Кърджали	110	7	18	10	8	**25**	**20**	8	0	0	1	0	4	1	0	3	1	2	**5**	0	19	17	**2**
ОС - Ловеч	120	14	33	43	4	**47**	**26**	13	0	0	0	0	1	0	0	5	1	6	**21**	4	40	40	**4**
ОС - Монтана	130	17	28	21	7	**45**	**25**	15	0	0	0	0	4	0	0	1	4	1	**20**	5	20	21	**4**
ОС - Пазарджик	140	12	52	43	10	**64**	**47**	19	0	0	0	1	6	3	7	3	2	6	**17**	6	39	42	**3**
ОС - Перник	150	6	27	17	10	**33**	**22**	10	0	0	4	0	2	0	0	2	3	1	**11**	2	40	39	**3**
ОС - Плевен	160	15	69	59	10	**84**	**60**	30	0	0	1	0	1	0	4	14	1	9	**24**	22	109	115	**16**
ОС - Пловдив	170	59	82	63	19	**141**	**115**	70	0	0	9	1	8	1	10	1	5	10	**26**	13	202	203	**12**
ОС - Разград	180	3	25	20	5	**28**	**17**	7	0	0	1	0	1	0	2	1	1	4	**11**	2	30	28	**4**
ОС - Русе	190	20	52	40	12	**72**	**53**	21	0	2	6	0	4	1	3	1	10	5	**19**	6	72	71	**7**
ОС - Силистра	200	6	22	16	6	**28**	**19**	11	0	0	1	1	0	1	0	1	1	3	**9**	2	24	25	**1**
ОС - Сливен	210	6	40	34	6	**46**	**33**	16	0	0	1	0	3	0	2	4	2	5	**13**	0	33	31	**2**
ОС - Смолян	220	3	22	20	2	**25**	**17**	11	0	0	0	0	1	0	0	3	1	1	**8**	2	15	14	**3**
ОС - Стара Загора	230	35	48	39	9	**83**	**41**	20	0	0	4	0	1	0	0	9	3	4	**42**	18	85	93	**10**
ОС - Добрич	240	8	33	30	3	**41**	**24**	6	0	0	3	0	0	0	0	5	3	7	**17**	4	36	33	**7**
ОС - Търговище	250	4	14	13	1	**18**	**16**	13	1	0	0	1	0	0	1	0	0	0	**2**	3	19	20	**2**
ОС - Хасково	260	23	39	31	8	**62**	**37**	15	0	0	6	0	2	2	0	5	4	3	**25**	2	47	45	**4**
ОС - Шумен	270	8	20	19	1	**28**	**23**	12	0	0	0	0	1	1	5	0	3	1	**5**	4	42	43	**3**
ОС - Ямбол	280	28	47	40	7	**75**	**58**	34	0	0	9	0	3	1	0	2	1	8	**17**	2	51	50	**3**
ОБЩО:		**853**	**1 488**	**1 219**	**282**	**2 341**	**1 426**	**761**	**1**	**3**	**85**	**8**	**114**	**22**	**62**	**90**	**118**	**162**	**915**	**380**	**2 329**	**2 325**	**384**

к5=к1+к2 к6=Σ (к7 до к17) к18=к5-к6 к22=к19+к20-к21

СПРАВКА I

а	брой
Насрочвания на дела в ОЗ	**3839**
Отлагания на дела в ОЗ	**1168**

СПРАВКА III

а	брой
Постановени присъди и решения	**129**
Постановени решения по НАХД	**103**

Приложение № 62

Териториално разпределение на наказателните дела II инстанция по окръжни райони за I полугодие на 2024 година

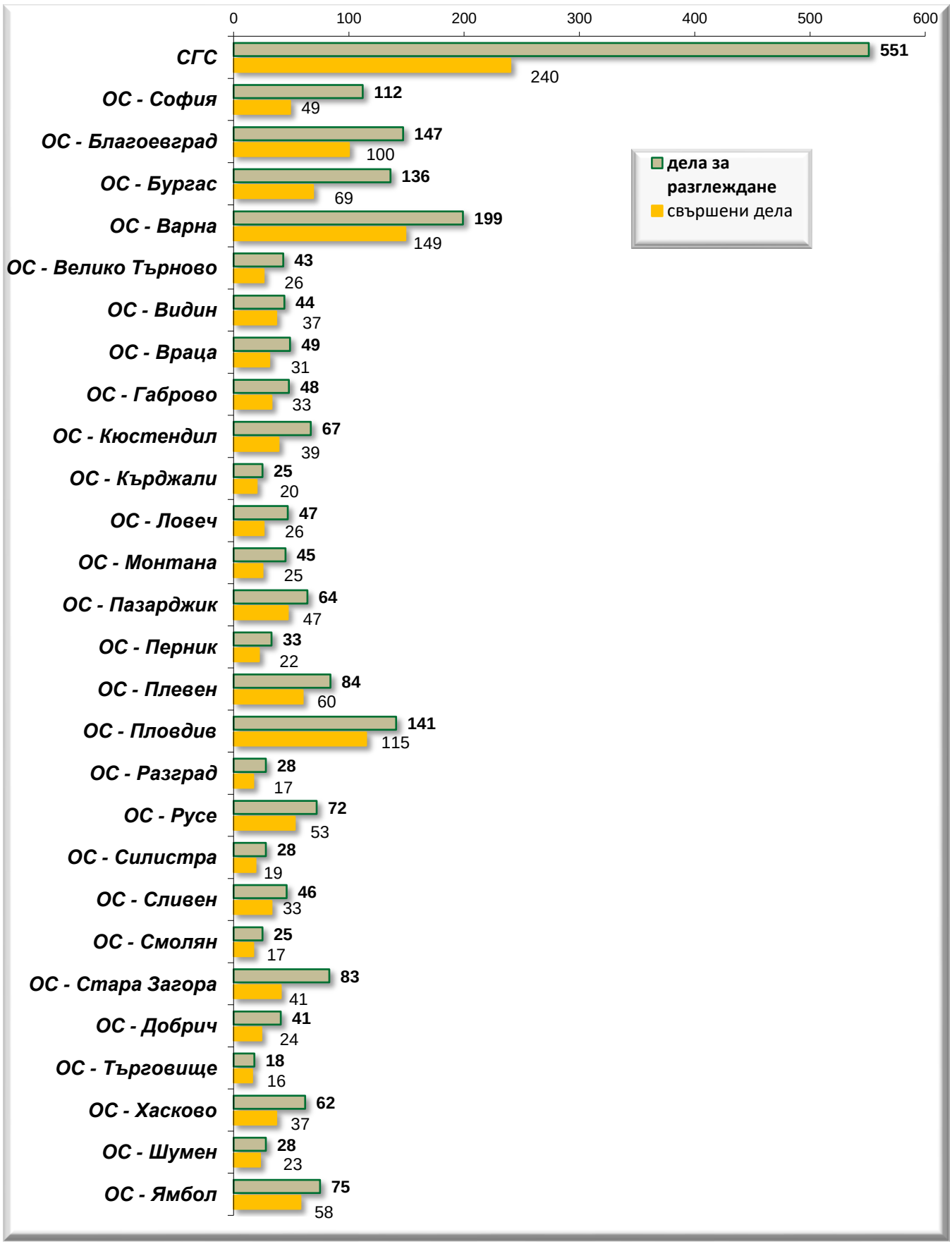

Приложение № 63

Отчет за дейността на Районните съдилища в областните центрове за I полугодие на 2024 година

Видове дела		година	**Висящи в началото на периода**	Постъпили през годината	В т.ч.:		Продължаващи дела под същия номер	Общо постъпили дела през отчетния период	**Всичко за разглеждане**	Свършени дела			Със съдебен акт по същество	Прекратени производства					Брой заседания	**Висящи в края на периода**	Обжалвани и протестирани
					Върнати дела за ново разглеждане под нов номер	Повт. вненсени и образувани под нов номер след прекр. на съд.пр-во (чл. 42, ал. 2 , чл. 249 и чл. 288, т. 1 от НПК)				**Всичко**	В срок до 3 месеца			Всичко	Споразум. по чл.382 НПК	Споразум. по чл.384 НПК или спог. по 234 ГПК	Върнати за доразследване	По други причини			
											Брой	%									
а		*б*	*1*	*2*	*2а*	*2б*	*3*	*4*	*5*	*6*	*6а*	*6б*	*7*	*8*	*8а*	*8б*	*8в*	*8г*	*9*	*10*	*11*
Граждански дела по общия ред	А	2022	41 849	25 197	39	0	101	25 298	**67 147**	**27 412**	12 288	45%	20 600	6 812	0	567	0	6 245	49 593	39 735	6 335
		2023	42 531	27 288	54	0	168	27 456	**69 987**	**28 611**	14 891	52%	21 042	7 569	9	480	0	7 080	50 815	41 376	6 511
		2024	41 336	27 547	64	271	186	27 733	**69 069**	**28 714**	12 390	43%	21 158	7 556	7	534	0	7 015	49 588	40 355	7 545
Производства по чл.310ГПК	Б	2022	2 283	1 545	1	0	4	1 549	**3 832**	**1 629**	774	48%	1 211	418	0	202	0	216	2 879	2 203	419
		2023	1 779	1 286	3	0	6	1 292	**3 071**	**1 734**	981	57%	1 229	505	7	218	0	280	2 644	1 337	656
		2024	946	1 396	3	8	3	1 399	**2 345**	**1 265**	830	66%	848	417	4	202	0	211	2 386	1 080	224
Административни дела по ЗСПЗЗ и ЗВГЗГФ	В	2022	230	122	2	0	2	124	**354**	**163**	63	39%	99	64	0	0	0	64	363	191	43
		2023	187	140	2	0	1	141	**328**	**146**	54	37%	89	57	0	0	0	57	268	182	54
		2024	277	210	5	0	7	217	**494**	**202**	74	37%	145	57	0	0	0	57	496	292	95
Частни граждански дела	Г	2022	1 202	15 421	0	0	8	15 429	**16 631**	**15 265**	14 626	96%	13 248	2 017	0	0	0	2 017	2 932	1 366	303
		2023	1 502	15 036	1	0	10	15 046	**16 548**	**15 113**	14 334	95%	13 355	1 758	0	0	0	1 758	2 668	1 435	265
		2024	1 432	16 551	6	91	13	16 564	**17 996**	**16 240**	15 496	95%	14 477	1 763	0	0	0	1 763	5 869	1 756	190
Дела по чл.410 и чл.417 ГПК	Д	2022	5 694	56 518	2	0	20	56 538	**62 232**	**56 501**	54 954	97%	50 011	6 490	0	0	0	6 490	6 105	5 731	1 098
		2023	5 990	54 560	4	0	17	54 577	**60 567**	**54 617**	52 613	96%	48 323	6 294	0	0	0	6 294	13 403	5 950	1 376
		2024	5 137	63 018	2	1 368	27	63 045	**68 182**	**61 328**	60 197	98%	54 152	7 176	0	0	0	7 176	11 802	6 854	1 675
Други граждански дела	Ж	2022	179	327	0	0	1	328	**507**	**389**	321	83%	294	95	0	7	0	88	171	118	65
		2023	122	331	0	0	0	331	**453**	**312**	260	83%	241	71	0	2	0	69	476	141	42
		2024	57	192	0	0	0	192	**249**	**192**	171	89%	163	29	0	0	0	29	125	57	5
Общо граждански дела	З	**2022**	**51 437**	**99 130**	**44**	**0**	**136**	**99 266**	**150 703**	**101 359**	**83 026**	**82%**	**85 463**	**15 896**	**0**	**776**	**0**	**15 120**	**62 043**	**49 344**	**8 263**
		2023	**52 111**	**98 641**	**64**	**0**	**202**	**98 843**	**150 954**	**100 533**	**83 133**	**83%**	**84 279**	**16 254**	**16**	**700**	**0**	**15 538**	**70 274**	**50 421**	**8 904**
		2024	**49 185**	**108 914**	**80**	**1 738**	**236**	**109 150**	**158 335**	**107 941**	**89 158**	**83%**	**90 943**	**16 998**	**11**	**736**	**0**	**16 251**	**70 266**	**50 394**	**9 734**
Наказателни общ характер дела	И	2022	4 189	6 847	45	30	20	6 867	**11 056**	**7 322**	5 378	73%	1 868	5 454	2 322	1 917	154	1 061	19 723	3 734	848
		2023	3 788	6 881	61	53	10	6 891	**10 679**	**7 233**	5 254	73%	1 862	5 371	2 051	2 191	115	1 014	17 918	3 446	913
		2024	3 606	6 832	73	68	29	6 861	**10 467**	**7 000**	5 245	75%	1 658	5 342	2 016	2 048	158	1 120	17 458	3 467	1 078
Наказателни частен характер дела	К	2022	1 170	578	12	0	10	588	**1 758**	**744**	217	29%	292	452	0	26	1	425	3 365	1 014	257
		2023	1 068	651	18	11	7	658	**1 726**	**752**	204	27%	299	453	0	31	1	421	2 852	974	274
		2024	1 000	595	11	8	11	606	**1 606**	**751**	245	33%	309	442	3	25	3	411	2 666	855	346
Дела по чл.78а НК	Л	2022	446	996	7	6	2	998	**1 444**	**1 062**	849	80%	965	97	0	0	16	81	2 093	382	104
		2023	351	910	9	7	1	911	**1 262**	**1 006**	799	79%	861	145	7	20	15	103	1 817	256	99
		2024	295	1 103	7	5	3	1 106	**1 401**	**1 131**	985	87%	335	796	307	119	26	344	1 748	270	86

Видове дела		година	**Висящи в началото на периода**	Постъпили през годината	В т.ч.:		Продължаващи дела под същия номер	Общо постъпили дела през отчетния период	**Всичко за разглеждане**	Свършени дела			Със съдебен акт по същество	Прекратени производства					Брой заседания	**Висящи в края на периода**	Обжалвани и протестирани
					Върнати дела за ново разглеждане под нов номер	Повт. вненсени и образувани под нов номер след прекр. на съд.пр-во (чл. 42, ал. 2 , чл. 249 и чл. 288, т. 1 от НПК)				**Всичко**	В срок до 3 месеца			Всичко	Споразум. по чл.382 НПК	Споразум. по чл.384 НПК или спог. по 234 ГПК	Върнати за доразследване	По други причини			
											Брой	%									
а		*б*	*1*	*2*	*2а*	*2б*	*3*	*4*	*5*	*6*	*6а*	*6б*	*7*	*8*	*8а*	*8б*	*8в*	*8г*	*9*	*10*	*11*
Частни наказателни дела	М	2022	706	16 157	5	0	8	16 165	**16 871**	**16 203**	15 950	98%	15 281	922	0	0	2	920	7 501	668	931
		2023	677	17 477	14	3	6	17 483	**18 160**	**17 407**	17 105	98%	16 456	951	0	0	0	951	7 272	753	1 283
		2024	669	18 791	15	16	6	18 797	**19 466**	**18 642**	18 742	101%	17 573	1 069	0	0	0	1 069	7 456	824	1 149
Частни наказателни дела - разпити	Н	2022	4	1 270	0	0	0	1 270	**1 274**	**1 267**	1 266	100%	1 076	191	0	0	0	191		7	
		2023	0	1 539	0	0	0	1 539	**1 539**	**1 526**	1 516	99%	1 326	200	0	0	0	200		13	
		2024	2	1 470	0	0	0	1 470	**1 472**	**1 456**	1 115	77%	1 217	239	0	0	0	239		16	
Административно наказателен характер дела	О	2022	8 657	8 135	122	0	8	8 143	**16 800**	**9 795**	4 365	45%	8 801	994	0	0	3	991	16 604	7 005	3 979
		2023	7 206	9 630	147	1	5	9 635	**16 841**	**9 639**	4 430	46%	8 393	1 246	0	0	0	1 246	16 248	7 202	3 797
		2024	6 535	7 628	143	27	20	7 648	**14 183**	**8 398**	3 926	47%	7 515	883	0	0	1	882	14 444	5 785	3 883
Общо наказателни дела	П	**2022**	**15 172**	**33 983**	**191**	**36**	**48**	**34 031**	**49 203**	**36 393**	**28 025**	**77%**	**28 283**	**8 110**	**2 322**	**1 943**	**176**	**3 669**	**49 286**	**12 810**	**6 119**
		2023	**13 090**	**37 088**	**249**	**75**	**29**	**37 117**	**50 207**	**37 563**	**29 308**	**78%**	**29 197**	**8 366**	**2 058**	**2 242**	**131**	**3 935**	**46 107**	**12 644**	**6 366**
		2024	**12 107**	**36 419**	**249**	**124**	**69**	**36 488**	**48 595**	**37 378**	**30 258**	**81%**	**28 607**	**8 771**	**2 326**	**2 192**	**188**	**4 065**	**43 772**	**11 217**	**6 542**
ВСИЧКО ДЕЛА	Р	**2022**	**66 609**	**133 113**	**235**	**36**	**184**	**133 297**	**199 906**	**137 752**	**111 051**	**81%**	**113 746**	**24 006**	**2 322**	**2 719**	**176**	**18 789**	**111 329**	**62 154**	**14 382**
		2023	**65 201**	**135 729**	**313**	**75**	**231**	**135 960**	**201 161**	**138 096**	**112 441**	**81%**	**113 476**	**24 620**	**2 074**	**2 942**	**131**	**19 473**	**116 381**	**63 065**	**15 270**
		2024	**61 292**	**145 333**	**329**	**1 862**	**305**	**145 638**	**206 930**	**145 319**	**119 416**	**82%**	**119 550**	**25 769**	**2 337**	**2 928**	**188**	**20 316**	**114 038**	**61 611**	**16 276**
Брой съдии по щат **общо**	С	2022							685												
		2023							679												
		2024							679												
Натовареност по щат общо	Т	2022							**48,64**	**33,52**											
		2023							**49,38**	**33,90**											
		2024							**50,79**	**35,67**											
Отработени човекомесеци	Ч	2022							3 160,82												
		2023							3 100,31												
		2024							3183,45												
Действителна натовареност - ОБЩО	Я	2022							**63,24**	**43,58**											
		2023							**64,88**	**44,54**											
		2024							**65,00**	**45,65**											

Приложение № 64

Граждански дела по общия ред в районните съдилища в областните центрове за I полугодие на 2024 година

Съдилища	Висящи в началото на периода	Постъпили през годината	В т.ч.:		Продължаващи дела под същия номер	Общо постъпили дела през отчетния период	**Всичко за разглеждане**	Свършени дела			Със съдебен акт по същество	Прекратени производства					Брой заседания	**Висящи в края на периода**	Обжалвани и протестирани
			Върнати дела за ново разглеждане под нов номер	Повт. внесени и образувани под нов номер след прекр. на съд.пр-во (чл. 42, ал. 2 , чл. 249 и чл. 288, т. 1 от НПК)				**Всичко**	В срок до 3 месеца			Всичко	Споразум. по чл.382 НПК	Споразум. по чл.384 НПК или спог. по 234 ГПК	Върнати за доразследване	По други причини			
									Брой	%									
СРС	23346	10444	32	260	78	10522	33868	11823	1957	17%	8959	2864		75		2789	17699	22045	3870
РС - Благоевград	576	531	1		16	547	1123	483	278	58%	327	156		18		138	1041	640	129
РС - Бургас	1096	1119	1		14	1133	2229	1137	766	67%	815	322		24		298	1983	1092	240
РС - Варна	2979	2218	5		9	2227	5206	2299	1108	48%	1650	649		27		622	3648	2907	565
РС - Велико Търново	425	519			1	520	945	510	375	74%	387	123				123	3559	435	123
РС - Видин	510	317				317	827	320	204	64%	248	72		1		71	480	507	54
РС - Враца	245	330	3		1	331	576	334	262	78%	260	74	7			67	458	242	88
РС - Габрово	269	278			5	283	552	319	229	72%	226	93		13		80	488	233	60
РС - Кюстендил	300	236			6	242	542	277	170	61%	201	76		15		61	543	265	68
РС - Кърджали	292	235			2	237	529	329	187	57%	225	104		16		88	522	200	40
РС - Ловеч	234	230	1		3	233	467	198	122	62%	138	60		13		47	523	269	42
РС - Монтана	258	297	1	11	2	299	557	311	228	73%	228	83		7		76	482	246	55
РС - Пазарджик	657	634	0	0	1	635	1292	608	408	67%	459	149	0	24	0	125	1366	684	115
РС - Перник	630	657	2	0	0	657	1287	716	505	71%	508	208	0	0	0	208	1114	571	154
РС - Плевен	598	895	3		6	901	1499	823	671	82%	627	196		15		181	1364	676	178
РС - Пловдив	4496	3584	10		17	3601	8097	3444	1540	45%	2393	1051	0	140	0	911	6613	4653	734
РС - Разград	205	299			1	300	505	308	249	81%	238	70		13		57	405	197	53
РС - Русе	889	947			8	955	1844	937	621	66%	670	267		32		235	1509	907	318
РС - Силистра	216	204	2	0	1	205	421	169	108	64%	133	36	0	4	0	32	292	252	35
РС - Сливен	562	618			1	619	1181	586	451	77%	446	140		17		123	948	595	118
РС - Смолян	181	253				253	434	222	160	72%	176	46		6		40	440	212	55
РС - Стара Загора	475	695	0	0	1	696	1171	622	536	86%	400	222		29		193	967	549	98
РС - Добрич	651	487	2		8	495	1146	486	276	57%	334	152		11		141	931	660	77
РС - Търговище	169	239				239	408	240	190	79%	197	43		8		35	288	168	33
РС - Хасково	512	467	1	0	5	472	984	435	202	46%	341	94	0	7	0	87	824	549	116
РС - Шумен	281	456	0	0	0	456	737	432	351	81%	311	121	0	14	0	107	533	305	56
РС - Ямбол	284	358				358	642	346	236	68%	261	85		5		80	568	296	71

Приложение № 65

Производства по чл. 310 ГПК в районните съдилища в областните центрове за I полугодие на 2024 година

Съдилища	Висящи в началото на периода	Постъпили през годината	В т.ч.:		Продължаващи дела под същия номер	Общо постъпили дела през отчетния период	**Всичко за разглеждане**	Свършени дела			Със съдебен акт по същество	Прекратени производства					Брой заседания	**Висящи в края на периода**	Обжалвани и протестирани
			Върнати дела за ново разглеждане под нов номер	Повт. вненсени и образувани под нов номер след прекр. на съд.пр-во (чл. 42, ал. 2 , чл. 249 и чл. 288, т. 1 от НПК)				**Всичко**	В срок до 3 месеца			Всичко	Споразум. по чл.382 НПК	Споразум. по чл.384 НПК или спог. по 234 ГПК	Върнати за доразследване	По други причини			
									Брой	%									
СРС	359	418	2	8		418	777	370	90	24%	240	130		31		99	782	407	28
РС - Благоевград	23	41				41	64	34	27	79%	18	16		10		6	61	30	9
РС - Бургас	43	110	1			110	153	71	61	86%	51	20		10		10	129	82	19
РС - Варна	118	127				127	245	108	63	58%	84	24		5		19	193	137	30
РС - Велико Търново	13	26				26	39	27	25	93%	15	12		7		5	180	12	5
РС - Видин	58	28				28	86	51	51	100%	49	2				2	51	35	4
РС - Враца	10	24				24	34	27	27	100%	23	4	4				28	7	4
РС - Габрово	13	28				28	41	29	29	100%	15	14		10		4	30	12	2
РС - Кюстендил	6	25				25	31	24	19	79%	16	8		6		2	49	7	7
РС - Кърджали	16	25				25	41	24	23	96%	10	14		14			63	17	2
РС - Ловеч	2	9				9	11	7	6	86%	4	3				3	16	4	2
РС - Монтана	8	19	0	0	0	19	27	19	16	84%	17	2		0		2	26	8	6
РС - Пазарджик	17	39	0	0	0	39	56	38	30	79%	27	11	0	8	0	3	67	18	10
РС - Перник	17	33	0	0	0	33	50	31	27	87%	24	7	0	0	0	7	52	19	4
РС - Плевен	12	54				54	66	41	39	95%	22	19		12		7	53	25	4
РС - Пловдив	32	50				50	82	31	21	68%	26	5				5	91	51	10
РС - Разград	4	18				18	22	17	14	82%	8	9		7		2	19	5	2
РС - Русе	53	82			3	85	138	70	61	87%	48	22		15		7	122	68	23
РС - Силистра	14	17	0	0	0	17	31	25	19	76%	23	2	0	2	0	0	34	6	4
РС - Сливен	23	24				24	47	23	19	83%	12	11		6		5	47	24	2
РС - Смолян	6	10				10	16	10	10	100%	3	7		5		2	10	6	1
РС - Стара Загора	38	55	0	0	0	55	93	57	44	77%	33	24		19		5	88	36	11
РС - Добрич	16	32				32	48	23	18	78%	13	10		7		3	64	25	5
РС - Търговище	8	18				18	26	24	21	88%	13	11		9		2	24	2	5
РС - Хасково	5	11	0	0	0	11	16	12	9	75%	10	2	0	1	0	1	12	4	8
РС - Шумен	13	30	0	0	0	30	43	31	25	81%	17	14	0	6	0	8	36	12	9
РС - Ямбол	19	43				43	62	41	36	88%	27	14		12		2	59	21	8

Приложение № 66

Административни дела по ЗСПЗЗ и ЗВГЗГФ в районните съдилища в областните центрове за I полугодие на 2024 година

Съдилища	Висящи в началото на периода	Постъпили през годината	В т.ч.:		Продължаващи дела под същия номер	Общо постъпили дела през отчетния период	**Всичко за разглеждане**	Свършени дела			Със съдебен акт по същество	Прекратени производства					Брой заседания	**Висящи в края на периода**	Обжалвани и протестирани
			Върнати дела за ново разглеждане под нов номер	Повт. вненсени и образувани под нов номер след прекр. на съд.пр-во (чл. 42, ал. 2 , чл. 249 и чл. 288, т. 1 от НПК)				**Всичко**	В срок до 3 месеца			Всичко	Споразум. по чл.382 НПК	Споразум. по чл.384 НПК или спог. по 234 ГПК	Върнати за доразследване	По други причини			
									Брой	%									
СРС	47	51	4		1	52	99	37	16	43%	15	22				22	70	62	10
РС - Благоевград	10	5				5	15	10	4	40%	6	4				4	18	5	7
РС - Бургас	25	88			1	89	114	25	15	60%	18	7				7	160	89	4
РС - Варна	25	11			2	13	38	17	3	18%	10	7				7	35	21	12
РС - Велико Търново	2	5				5	7	3	2	67%	1	2				2	14	4	1
РС - Видин	0					0	0	0	0	0%	0	0						0	
РС - Враца	0					0	0	0	0	0%	0	0					21	0	
РС - Габрово	0					0	0	0	0	0%	0	0						0	
РС - Кюстендил	0	2				2	2	0	0	0%	0	0						2	
РС - Кърджали	9	10			2	12	21	5	1	20%	4	1				1	10	16	2
РС - Ловеч	0					0	0	0	0	0%	0	0						0	
РС - Монтана	2	2	0	0	0	2	4	3	1	33%	2	1		0		1	3	1	0
РС - Пазарджик	0	1	0	0	0	1	1	0	0	0%	0	0	0	0	0	0	1	1	0
РС - Перник	0	3	0	0	0	3	3	0	0	0%	0	0	0	0	0	0	2	3	1
РС - Плевен	1	1				1	2	2	1	50%	1	1				1	1	0	1
РС - Пловдив	26	17	1		1	18	44	17	4	24%	12	5				5	51	27	6
РС - Разград	0					0	0	0	0	0%	0	0						0	
РС - Русе	0					0	0	0	0	0%	0	0						0	0
РС - Силистра	72	0	0	0	0	0	72	61	24	39%	61	0	0	0	0	0	68	11	43
РС - Сливен	3	1				1	4	0	0	0%	0	0					3	4	
РС - Смолян	0	1				1	1	1	1	100%	1	0					1	0	
РС - Стара Загора	11	7	0	0	0	7	18	6	1	17%	2	4				4	15	12	1
РС - Добрич	2	0				0	2	1	0	0%	1	0					3	1	0
РС - Търговище	0	0				0	0	0	0	0%	0	0						0	
РС - Хасково	42	5	0	0	0	5	47	14	1	7%	11	3	0	0	0	3	20	33	7
РС - Шумен	0	0	0	0	0	0	0	0	0	0%	0	0	0	0	0	0	0	0	0
РС - Ямбол	0	0				0	0	0	0	0%	0	0					0	0	

Приложение № 67

Частни граждански дела в районните съдилища в областните центрове за I полугодие на 2024 година

Съдилища	Висящи в началото на периода	Постъпили през годината	В т.ч.:		Продължаващи дела под същия номер	Общо постъпили дела през отчетния период	**Всичко за разглеждане**	Свършени дела			Със съдебен акт по същество	Прекратени производства					Брой заседания	**Висящи в края на периода**	Обжалвани и протестирани
			Върнати дела за ново разглеждане под нов номер	Повт. вненсени и образувани под нов номер след прекр. на съд.пр-во (чл. 42, ал. 2 , чл. 249 и чл. 288, т. 1 от НПК)				**Всичко**	В срок до 3 месеца			Всичко	Споразум. по чл.382 НПК	Споразум. по чл.384 НПК или спог. по 234 ГПК	Върнати за доразследване	По други причини			
									Брой	%									
СРС	754	5317	2	84	4	5321	6075	5215	4794	92%	4795	420				420	158	860	116
РС - Благоевград	14	226			5	231	245	227	221	97%	178	49				49	26	18	5
РС - Бургас	62	646				646	708	635	608	96%	568	67				67	100	73	12
РС - Варна	107	1711			2	1713	1820	1664	1612	97%	1502	162				162	203	156	13
РС - Велико Търново	14	639				639	653	638	627	98%	610	28				28	3403	15	3
РС - Видин	64	290				290	354	265	248	94%	199	66				66	265	89	2
РС - Враца	9	258				258	267	249	244	98%	219	30				30	9	18	2
РС - Габрово	1	178				178	179	174	173	99%	157	17				17	12	5	
РС - Кюстендил	6	473				473	479	461	460	100%	445	16				16	12	18	1
РС - Кърджали	6	118				118	124	118	116	98%	102	16				16	15	6	
РС - Ловеч	6	173				173	179	162	160	99%	139	23				23	28	17	1
РС - Монтана	15	192	1	7	1	193	208	194	191	98%	161	33		0		33	26	14	0
РС - Пазарджик	23	404	0	0	0	404	427	398	386	97%	345	53	0	0	0	53	419	29	0
РС - Перник	30	379	0	0	0	379	409	349	327	94%	295	54	0	0	0	54	5	60	3
РС - Плевен	15	394				394	409	374	368	98%	326	48				48	81	35	3
РС - Пловдив	80	1621	3			1621	1701	1587	1554	98%	1327	260				260	211	114	12
РС - Разград	8	156				156	164	156	155	99%	137	19				19	20	8	1
РС - Русе	37	615			1	616	653	607	594	98%	513	94				94	97	46	8
РС - Силистра	20	183	0	0	0	183	203	176	169	96%	157	19	0	0	0	19	45	27	0
РС - Сливен	24	621				621	645	611	593	97%	571	40				40	41	34	1
РС - Смолян	7	141				141	148	142	142	100%	120	22				22	142	6	
РС - Стара Загора	56	387	0	0	0	387	443	419	375	89%	359	60				60	57	24	4
РС - Добрич	24	380				380	404	381	367	96%	333	48				48	51	23	0
РС - Търговище	1	151				151	152	147	147	100%	136	11				11	16	5	
РС - Хасково	9	339	0	0	0	339	348	332	328	99%	312	20	0	0	0	20	15	16	2
РС - Шумен	15	147	0	0	0	147	162	147	142	97%	88	59	0	0	0	59	0	15	1
РС - Ямбол	25	412				412	437	412	395	96%	383	29				29	412	25	

Приложение № 68

Дела по чл. 410 и чл. 417 ГПК в районните съдилища в областните центрове за I полугодие на 2024 година

Съдилища	Висящи в началото на периода	Постъпили през годината	В т.ч.:		Продължаващи дела под същия номер	Общо постъпили дела през отчетния период	**Всичко за разглеждане**	Свършени дела			Със съдебен акт по същество	Прекратени производства					Брой заседания	**Висящи в края на периода**	Обжалвани и протестирани
			Върнати дела за ново разглеждане под нов номер	Повт. вненсени и образувани под нов номер след прекр. на съд.пр-во (чл. 42, ал. 2 , чл. 249 и чл. 288, т. 1 от НПК)				**Всичко**	В срок до 3 месеца			Всичко	Споразум. по чл.382 НПК	Споразум. по чл.384 НПК или спог. по 234 ГПК	Върнати за доразследване	По други причини			
									Брой	%									
СРС	4089	23733	1	1244	5	23738	27827	22522	21570	96%	19791	2731				2731	2	5305	714
РС - Благоевград	41	959			4	963	1004	939	930	99%	773	166				166		65	50
РС - Бургас	147	2438				2438	2585	2399	2374	99%	2136	263				263		186	95
РС - Варна	177	3906			1	3907	4084	3910	3872	99%	3459	451				451		174	66
РС - Велико Търново	23	850				850	873	858	858	100%	724	134				134	866	15	8
РС - Видин	20	930				930	950	905	901	100%	795	110				110	905	45	11
РС - Враца	44	1495			1	1496	1540	1481	1480	100%	1214	267				267	1481	59	4
РС - Габрово	18	600				600	618	609	607	100%	517	92				92		9	26
РС - Кюстендил	18	921			1	922	940	894	894	100%	807	87				87		46	5
РС - Кърджали	8	465			1	466	474	450	448	100%	380	70				70		24	3
РС - Ловеч	11	759				759	770	731	731	100%	658	73				73		39	78
РС - Монтана	8	1140	0	124	0	1140	1148	1098	1098	100%	939	159		0		159		50	44
РС - Пазарджик	38	1665	0	0	1	1666	1704	1660	1660	100%	1503	157	0	0	0	157	1666	44	1
РС - Перник	0	2449	0	0	1	2450	2450	2450	2450	100%	2089	361	0	0	0	361	0	0	23
РС - Плевен	14	2404				2404	2418	2374	2374	100%	2127	247				247	4607	44	5
РС - Пловдив	237	6063	1		2	6065	6302	6012	5992	100%	5559	453				453	1	290	309
РС - Разград	10	659			1	660	670	621	621	100%	549	72				72		49	11
РС - Русе	21	2041			1	2042	2063	2017	2015	100%	1832	185				185		46	36
РС - Силистра	44	681	0	0	2	683	727	656	653	100%	519	137	0	0	0	137	0	71	47
РС - Сливен	11	2207				2207	2218	2112	2093	99%	1961	151				151		106	2
РС - Смолян	21	368				368	389	369	369	100%	310	59				59	1084	20	14
РС - Стара Загора	75	1729	0	0	1	1730	1805	1769	1718	97%	1543	226				226		36	53
РС - Добрич	13	1091			3	1094	1107	1083	1083	100%	953	130				130		24	31
РС - Търговище	0	507				507	507	504	504	100%	418	86				86		3	14
РС - Хасково	20	835	0	0	0	835	855	813	812	100%	741	72	0	0	0	72	0	42	7
РС - Шумен	8	920	0	0	1	921	929	902	902	100%	762	140	0	0	0	140	0	27	13
РС - Ямбол	21	1203			1	1204	1225	1190	1188	100%	1093	97				97	1190	35	5

Приложение № 69

Други граждански дела в районните съдилища в областните центрове за I полугодие на 2024 година

Съдилища	Висящи в началото на периода	Постъпили през годината	В т.ч.:		Продължаващи дела под същия номер	Общо постъпили дела през отчетния период	**Всичко за разглеждане**	Свършени дела			Със съдебен акт по същество	Прекратени производства					Брой заседания	**Висящи в края на периода**	Обжалвани и протестирани
			Върнати дела за ново разглеждане под нов номер	Повт. вненсени и образувани под нов номер след прекр. на съд.пр-во (чл. 42, ал. 2 , чл. 249 и чл. 288, т. 1 от НПК)				**Всичко**	В срок до 3 месеца			Всичко	Споразум. по чл.382 НПК	Споразум. по чл.384 НПК или спог. по 234 ГПК	Върнати за доразследване	По други причини			
									Брой	%									
СРС	3	2				2	5	4	1	25%	4	0						1	
РС - Благоевград	0					0	0	0	0	0%	0	0						0	
РС - Бургас	0	3				3	3	2	2	100%	0	2				2		1	1
РС - Варна	4	10				10	14	9	8	89%	0	9				9	6	5	
РС - Велико Търново	0					0	0	0	0	0%	0	0						0	
РС - Видин	3					0	3	0	0	0%	0	0						3	
РС - Враца	2	8				8	10	10	9	90%	10	0					22	0	
РС - Габрово	1	1				1	2	2	2	100%	1	1				1	2	0	
РС - Кюстендил	0	1				1	1	0	0	0%	0	0						1	
РС - Кърджали	0	0				0	0	0	0	0%	0	0						0	
РС - Ловеч	0	1				1	1	0	0	0%	0	0					1	1	
РС - Монтана	2	0	0	0	0	0	2	1	0	0%	1	0		0		0	2	1	0
РС - Пазарджик	0	0	0	0	0	0	0	0	0	0%	0	0	0	0	0	0	0	0	0
РС - Перник	0	0	0	0	0	0	0	0	0	0%	0	0	0	0	0	0	0	0	0
РС - Плевен	5	6				6	11	2	1	50%	0	2				2		9	1
РС - Пловдив	0					0	0	0	0	0%	0	0						0	
РС - Разград	0					0	0	0	0	0%	0	0						0	
РС - Русе	9	1				1	10	6	0	0%	0	6				6	10	4	0
РС - Силистра	24	48	0	0	0	48	72	43	38	88%	36	7	0	0	0	7	80	29	3
РС - Сливен	1					0	1	0	0	0%	0	0						1	
РС - Смолян	0	3				3	3	2	2	100%	2	0					2	1	
РС - Стара Загора	3	0	0	0	0	0	3	3	0	0%	3	0						0	
РС - Добрич	0	0				0	0	0	0	0%	0	0						0	0
РС - Търговище	0	0				0	0	0	0	0%	0	0						0	
РС - Хасково	0	0	0	0	0	0	0	0	0	0%	0	0	0	0	0	0	0	0	0
РС - Шумен	0	108	0	0	0	108	108	108	108	100%	106	2				2	0	0	0
РС - Ямбол	0	0				0	0	0	0	0%	0	0					0	0	

Приложение № 70

Общо граждански дела в районните съдилища в областните центрове за I полугодие на 2024 година

Съдилища	Висящи в началото на периода	Постъпили през годината	В т.ч.:		Продължаващи дела под същия номер	Общо постъпили дела през отчетния период	**Всичко за разглеждане**	Свършени дела			Със съдебен акт по същество	Прекратени производства					Брой заседания	**Висящи в края на периода**	Обжалвани и протестирани
			Върнати дела за ново разглеждане под нов номер	Повт. внесени и образувани под нов номер след прекр. на съд.пр-во (чл. 42, ал. 2 , чл. 249 и чл. 288, т. 1 от НПК)				**Всичко**	В срок до 3 месеца			Всичко	Споразум. по чл.382 НПК	Споразум. по чл.384 НПК или спог. по 234 ГПК	Върнати за доразследване	По други причини			
									Брой	%									
СРС	28598	39965	41	1596	88	40053	68651	39971	28428	71%	33804	6167	0	106	0	6061	18711	28680	4738
РС - Благоевград	664	1762	1	0	25	1787	2451	1693	1460	86%	1302	391	0	28	0	363	1146	758	200
РС - Бургас	1373	4404	2	0	15	4419	5792	4269	3826	90%	3588	681	0	34	0	647	2372	1523	371
РС - Варна	3410	7983	5	0	14	7997	11407	8007	6666	83%	6705	1302	0	32	0	1270	4085	3400	686
РС - Велико Търново	477	2039	0	0	1	2040	2517	2036	1887	93%	1737	299	0	7	0	292	8022	481	140
РС - Видин	655	1565	0	0	0	1565	2220	1541	1404	91%	1291	250	0	1	0	249	1701	679	71
РС - Враца	310	2115	3	0	2	2117	2427	2101	2022	96%	1726	375	11	0	0	364	2019	326	98
РС - Габрово	302	1085	0	0	5	1090	1392	1133	1040	92%	916	217	0	23	0	194	532	259	88
РС - Кюстендил	330	1658	0	0	7	1665	1995	1656	1543	93%	1469	187	0	21	0	166	604	339	81
РС - Кърджали	331	853	0	0	5	858	1189	926	775	84%	721	205	0	30	0	175	610	263	47
РС - Ловеч	253	1172	1	0	3	1175	1428	1098	1019	93%	939	159	0	13	0	146	568	330	123
РС - Монтана	293	1650	2	142	3	1653	1946	1626	1534	94%	1348	278	0	7	0	271	539	320	105
РС - Пазарджик	735	2743	0	0	2	2745	3480	2704	2484	92%	2334	370	0	32	0	338	3519	776	126
РС - Перник	677	3521	2	0	1	3522	4199	3546	3309	93%	2916	630	0	0	0	630	1173	653	185
РС - Плевен	645	3754	3	0	6	3760	4405	3616	3454	96%	3103	513	0	27	0	486	6106	789	192
РС - Пловдив	4871	11335	15	0	20	11355	16226	11091	9111	82%	9317	1774	0	140	0	1634	6967	5135	1071
РС - Разград	227	1132	0	0	2	1134	1361	1102	1039	94%	932	170	0	20	0	150	444	259	67
РС - Русе	1009	3686	0	0	13	3699	4708	3637	3291	90%	3063	574	0	47	0	527	1738	1071	385
РС - Силистра	390	1133	2	0	3	1136	1526	1130	1011	89%	929	201	0	6	0	195	519	396	132
РС - Сливен	624	3471	0	0	1	3472	4096	3332	3156	95%	2990	342	0	23	0	319	1039	764	123
РС - Смолян	215	776	0	0	0	776	991	746	684	92%	612	134	0	11	0	123	1679	245	70
РС - Стара Загора	658	2873	0	0	2	2875	3533	2876	2674	93%	2340	536	0	48	0	488	1127	657	167
РС - Добрич	706	1990	2	0	11	2001	2707	1974	1744	88%	1634	340	0	18	0	322	1049	733	113
РС - Търговище	178	915	0	0	0	915	1093	915	862	94%	764	151	0	17	0	134	328	178	52
РС - Хасково	588	1657	1	0	5	1662	2250	1606	1352	84%	1415	191	0	8	0	183	871	644	140
РС - Шумен	317	1661	0	0	1	1662	1979	1620	1528	94%	1284	336	0	20	0	316	569	359	79
РС - Ямбол	349	2016	0	0	1	2017	2366	1989	1855	93%	1764	225	0	17	0	208	2229	377	84

Приложение № 71

Наказателни общ характер дела в районните съдилища в областните центрове за I полугодие на 2024 година

Съдилища	Висящи в началото на периода	Постъпили през годината	В т.ч.:		Продължаващи дела под същия номер	Общо постъпили дела през отчетния период	**Всичко за разглеждане**	Свършени дела			Със съдебен акт по същество	Прекратени производства					Брой заседания	**Висящи в края на периода**	Обжалвани и протестирани
			Върнати дела за ново разглеждане под нов номер	Повт. вненсени и образувани под нов номер след прекр. на съд.пр-во (чл. 42, ал. 2 , чл. 249 и чл. 288, т. 1 от НПК)				**Всичко**	В срок до 3 месеца			Всичко	Споразум. по чл.382 НПК	Споразум. по чл.384 НПК или спог. по 234 ГПК	Върнати за доразследване	По други причини			
									Брой	%									
СРС	1547	1372	26	8	2	1374	2921	1464	758	52%	434	1030			14	1016	4836	1457	356
РС - Благоевград	77	135	5	3	2	137	214	119	80	67%	25	94	18	71	3	2	455	95	36
РС - Бургас	171	425	4	12	2	427	598	426	331	78%	101	325	138	165	15	7	906	172	65
РС - Варна	319	637		4		637	956	630	470	75%	142	488	137	311	18	22	1514	326	78
РС - Велико Търново	45	166				166	211	167	148	89%	21	146	100	45	1		937	44	19
РС - Видин	90	198			1	199	289	208	168	81%	33	175	60	113	1	1	509	81	28
РС - Враца	48	144	2	1		144	192	148	120	81%	35	113	89	19	2	3	294	44	15
РС - Габрово	46	80			1	81	127	91	65	71%	36	55	2	53			456	36	20
РС - Кюстендил	42	135	3	1	1	136	178	124	106	85%	14	110	42	62	5	1	301	54	12
РС - Кърджали	30	74	4	6	2	76	106	82	66	80%	28	54	20	25	7	2	233	24	15
РС - Ловеч	30	72	1	7	1	73	103	77	55	71%	13	64	35	20	7	2	137	26	6
РС - Монтана	31	122			1	123	154	114	96	84%	32	82	43	35	2	2	214	40	11
РС - Пазарджик	53	229	3	2	1	230	283	222	190	86%	41	181	126	47	5	3	380	61	26
РС - Перник	55	96	0	0	1	97	152	114	71	62%	27	87	24	59	2	2	279	38	13
РС - Плевен	117	277	8		3	280	397	310	255	82%	78	232	95	109	15	13	770	87	58
РС - Пловдив	241	638	5	14	6	644	885	643	533	83%	121	522	266	226	23	7	1390	242	89
РС - Разград	37	108				108	145	109	84	77%	35	74		68	2	4	205	36	19
РС - Русе	81	282	4	3		282	363	292	261	89%	59	233	105	119	8	1	619	71	57
РС - Силистра	32	164	0	1	1	165	197	163	149	91%	37	126	55	64	1	6	220	34	9
РС - Сливен	110	276	2	3		276	386	285	242	85%	88	197	71	113	8	5	508	101	28
РС - Смолян	5	44	2			44	49	46	42	91%	9	37	14	22		1	68	3	3
РС - Стара Загора	78	314	1	1	3	317	395	317	275	87%	70	247	187	54	6	0	557	78	29
РС - Добрич	119	223	3		1	224	343	230	181	79%	23	207	130	66	3	8	522	113	7
РС - Търговище	5	93				93	98	91	87	96%	12	79	59	15	2	3	114	7	8
РС - Хасково	34	165	0	1	0	165	199	161	136	84%	28	133	102	28	1	2	305	38	14
РС - Шумен	30	122	0	0	0	122	152	125	110	88%	23	102	86	12	2	2	198	27	16
РС - Ямбол	133	241		1		241	374	242	166	69%	93	149	12	127	5	5	531	132	41

Приложение № 72

Наказателни частен характер дела в районите съдилища в областните центрове за I полугодие на 2024 година

Съдилища	Висящи в началото на периода	Постъпили през годината	В т.ч.:		Продължаващи дела под същия номер	Общо постъпили дела през отчетния период	**Всичко за разглеждане**	Свършени дела			Със съдебен акт по същество	Прекратени производства					Брой заседания	**Висящи в края на периода**	Обжалвани и протестирани
			Върнати дела за ново разглеждане под нов номер	Повт. вненсени и образувани под нов номер след прекр. на съд.пр-во (чл. 42, ал. 2 , чл. 249 и чл. 288, т. 1 от НПК)				**Всичко**	В срок до 3 месеца			Всичко	Споразум. по чл.382 НПК	Споразум. по чл.384 НПК или спог. по 234 ГПК	Върнати за доразследване	По други причини			
									Брой	%									
СРС	413	158	3	7	1	159	572	255	65	25%	102	153				153	700	317	126
РС - Благоевград	44	10	2		1	11	55	21	2	10%	12	9		1		8	149	34	9
РС - Бургас	26	36	1		2	38	64	38	19	50%	15	23		2		21	90	26	15
РС - Варна	93	63			1	64	157	59	26	44%	23	36		1		35	264	98	26
РС - Велико Търново	16	9			1	10	26	15	6	40%	8	7		1		6	96	11	5
РС - Видин	18	6				6	24	10	2	20%	7	3		2		1	49	14	6
РС - Враца	8	14	1			14	22	13	8	62%	2	11	3			8	16	9	1
РС - Габрово	9	10				10	19	14	8	57%	3	11				11	53	5	2
РС - Кюстендил	11	9				9	20	10	3	30%	5	5				5	46	10	1
РС - Кърджали	7	15				15	22	12	8	67%	2	10		4		6	39	10	0
РС - Ловеч	13	17	1		3	20	33	16	6	38%	6	10		2		8	68	17	13
РС - Монтана	9	6				6	15	4	1	25%	1	3		2		1	27	11	2
РС - Пазарджик	22	21	0	0	0	21	43	24	7	29%	12	12	0	3	0	9	81	19	6
РС - Перник	19	6	0	0	1	7	26	14	5	36%	6	8	0	0	0	8	35	12	3
РС - Плевен	32	15	1			15	47	34	10	29%	15	19			1	18	61	13	35
РС - Пловдив	75	51				51	126	58	21	36%	19	39		3		36	229	68	20
РС - Разград	15	3				3	18	13	2	15%	9	4				4	27	5	9
РС - Русе	21	20	1	1		20	41	25	10	40%	13	12				12	97	16	27
РС - Силистра	2	12	0	0	0	12	14	4	2	50%	2	2	0	0	0	2	17	10	1
РС - Сливен	32	21				21	53	22	4	18%	12	10		1		9	113	31	4
РС - Смолян	1	5				5	6	2	0	0%	0	2				2	8	4	1
РС - Стара Загора	19	21				21	40	22	11	50%	9	13		1		12	85	18	7
РС - Добрич	45	10			1	11	56	10	1	10%	3	7				7	122	46	4
РС - Търговище	3	9				9	12	7	5	71%	1	6			2	4	9	5	1
РС - Хасково	15	13	0	0	0	13	28	16	4	25%	8	8	0	0	0	8	66	12	6
РС - Шумен	15	20	1	0	0	20	35	16	5	31%	7	9	0	0	0	9	61	19	10
РС - Ямбол	17	15				15	32	17	4	24%	7	10		2		8	58	15	6

Приложение № 73

Дела по чл. 78а НК в районните съдилища в областните центрове за I полугодие на 2024 година

Съдилища	Висящи в началото на периода	Постъпили през годината	В т.ч.:		Продължаващи дела под същия номер	Общо постъпили дела през отчетния период	**Всичко за разглеждане**	Свършени дела			Със съдебен акт по същество	Прекратени производства					Брой заседания	**Висящи в края на периода**	Обжалвани и протестирани
			Върнати дела за ново разглеждане под нов номер	Повт. вненсени и образувани под нов номер след прекр. на съд.пр-во (чл. 42, ал. 2 , чл. 249 и чл. 288, т. 1 от НПК)				**Всичко**	В срок до 3 месеца			Всичко	Споразум. по чл.382 НПК	Споразум. по чл.384 НПК или спог. по 234 ГПК	Върнати за доразследване	По други причини			
									Брой	%									
СРС	130	131	4	1		131	261	148	65	44%	94	54			3	51	356	113	37
РС - Благоевград	21	19				19	40	28	17	61%	14	14			1	13	61	12	3
РС - Бургас	10	48				48	58	43	40	93%	8	35	14	18	2	1	69	15	1
РС - Варна	15	82				82	97	79	73	92%	23	56		44		12	118	18	5
РС - Велико Търново	2	42				42	44	39	39	100%	3	36	29	5	2		140	5	0
РС - Видин	11	22				22	33	30	25	83%	15	15				15	53	3	2
РС - Враца	6	39				39	45	43	43	100%	5	38	38				39	2	0
РС - Габрово	3	8				8	11	9	6	67%	5	4		1		3	13	2	5
РС - Кюстендил	2	16	1			16	18	14	10	71%	9	5			1	4	23	4	3
РС - Кърджали	6	16			1	17	23	21	20	95%	10	11	7	0	3	1	32	2	3
РС - Ловеч	2	21		2		21	23	21	21	100%	0	21	21				26	2	0
РС - Монтана	4	17				17	21	19	16	84%	6	13				13	27	2	0
РС - Пазарджик	6	35	1	1	0	35	41	35	33	94%	6	29	0	0	0	29	45	6	4
РС - Перник	4	3	0	0	0	3	7	4	4	100%	3	1	1	0	0	0	11	3	0
РС - Плевен	4	70				70	74	72	71	99%	9	63				63	81	2	2
РС - Пловдив	17	125		1	1	126	143	117	108	92%	15	102	62	29	8	3	151	26	5
РС - Разград	2	15				15	17	14	13	93%	6	8		8			15	3	0
РС - Русе	6	56				56	62	54	52	96%	18	36				36	78	8	4
РС - Силистра	2	8	0	0	1	9	11	9	9	100%	2	7	2	3	0	2	9	2	0
РС - Сливен	5	56				56	61	54	53	98%	21	33				33	62	7	1
РС - Смолян	7	40				40	47	44	42	95%	14	30	22	5		3	44	3	1
РС - Стара Загора	6	71				71	77	71	71	100%	9	62				62	92	6	2
РС - Добрич	11	48				48	59	48	42	88%	25	23	20	3			77	11	2
РС - Търговище	0	35	1			35	35	34	34	100%	3	31	28	1	2	0	37	1	1
РС - Хасково	3	24	0	0	0	24	27	23	23	100%	3	20	18	2	0	0	45	4	1
РС - Шумен	3	37	0	0	0	37	40	39	39	100%	3	36	36	0	0	0	44	1	0
РС - Ямбол	7	19				19	26	19	16	84%	6	13	9		4			7	4

Приложение № 74

Частни наказателни дела в районните съдилища в областните центрове за I полугодие на 2024 година

Съдилища	Висящи в началото на периода	Постъпили през годината	В т.ч.:		Продължаващи дела под същия номер	Общо постъпили дела през отчетния период	**Всичко за разглеждане**	Свършени дела			Със съдебен акт по същество	Прекратени производства					Брой заседания	**Висящи в края на периода**	Обжалвани и протестирани
			Върнати дела за ново разглеждане под нов номер	Повт. внесени и образувани под нов номер след прекр. на съд.пр-во (чл. 42, ал. 2 , чл. 249 и чл. 288, т. 1 от НПК)				**Всичко**	В срок до 3 месеца			Всичко	Споразум. по чл.382 НПК	Споразум. по чл.384 НПК или спог. по 234 ГПК	Върнати за доразследване	По други причини			
									Брой	%									
СРС	207	4828	5	14		4828	5035	4715	4938	105%	4546	169				169	1485	320	464
РС - Благоевград	12	416	1		1	417	429	418	413	99%	402	16				16	101	11	30
РС - Бургас	43	1464				1464	1507	1470	1462	99%	1309	161				161	524	37	70
РС - Варна	51	1078		2		1078	1129	1075	1057	98%	948	127				127	428	54	62
РС - Велико Търново	18	443				443	461	443	434	98%	421	22				22	901	18	24
РС - Видин	24	509				509	533	504	499	99%	476	28				28	306	29	34
РС - Враца	7	291				291	298	291	292	100%	287	4				4	291	7	11
РС - Габрово	6	301				301	307	299	297	99%	289	10				10	82	8	9
РС - Кюстендил	12	447	1			447	459	446	444	100%	433	13				13	114	13	23
РС - Кърджали	5	258	1			258	263	258	258	100%	250	8				8	64	5	9
РС - Ловеч	12	287				287	299	289	288	100%	268	21				21	109	10	13
РС - Монтана	4	537				537	541	536	536	100%	528	8				8	62	5	9
РС - Пазарджик	6	355	0	0	0	355	361	354	352	99%	334	20	0	0	0	20	354	7	7
РС - Перник	10	605	0	0	0	605	615	604	604	100%	579	25	0	0	0	25	133	11	28
РС - Плевен	31	603	6		2	605	636	596	589	99%	532	64				64	277	40	42
РС - Пловдив	54	1782				1782	1836	1773	1753	99%	1647	126				126	484	63	118
РС - Разград	8	144				144	152	141	139	99%	130	11				11	62	11	6
РС - Русе	13	506	1			506	519	498	496	100%	460	38				38	259	21	49
РС - Силистра	17	312	0	0	2	314	331	315	314	100%	288	27	0	0	0	27	83	16	11
РС - Сливен	17	330				330	347	323	319	99%	285	38				38	171	24	13
РС - Смолян	2	172				172	174	173	173	100%	172	1				1	192	1	5
РС - Стара Загора	36	1246				1246	1282	1245	1234	99%	1208	37				37	314	37	49
РС - Добрич	21	315			1	316	337	323	314	97%	302	21				21	216	14	18
РС - Търговище	1	290				290	291	284	284	100%	268	16				16	45	7	7
РС - Хасково	11	209	0	0	0	209	220	205	202	99%	185	20	0	0	0	20	143	15	5
РС - Шумен	6	834	0	0	0	834	840	835	832	100%	820	15	0	0	0	15	97	5	10
РС - Ямбол	35	229				229	264	229	219	96%	206	23				23	159	35	23

Приложение № 75

Частни наказателни дела - разпити в районните съдилища в областните центрове за I полугодие на 2024 година

Съдилища	Висящи в началото на периода	Постъпили през годината	В т.ч.:		Продължаващи дела под същия номер	Общо постъпили дела през отчетния период	**Всичко за разглеждане**	Свършени дела			Със съдебен акт по същество	Прекратени производства					Брой заседания	**Висящи в края на периода**	Обжалвани и протестирани
			Върнати дела за ново разглеждане под нов номер	Повт. вненсени и образувани под нов номер след прекр. на съд.пр-во (чл. 42, ал. 2 , чл. 249 и чл. 288, т. 1 от НПК)				**Всичко**	В срок до 3 месеца			Всичко	Споразум. по чл.382 НПК	Споразум. по чл.384 НПК или спог. по 234 ГПК	Върнати за доразследване	По други причини			
									Брой	%									
СРС		352				352	352	341		0%	250	91				91	x	11	x
РС - Благоевград		30				30	30	30	30	100%	30	0					x	0	x
РС - Бургас		216				216	216	216	216	100%	208	8				8	x	0	x
РС - Варна		20				20	20	20	20	100%	13	7				7	x	0	x
РС - Велико Търново		72				72	72	72	72	100%	71	1				1	x	0	x
РС - Видин		63				63	63	63	63	100%	60	3				3	x	0	x
РС - Враца	0	28				28	28	28	28	100%	28	0					x	0	x
РС - Габрово		30				30	30	30	30	100%		30				30	x	0	x
РС - Кюстендил	1	24				24	25	25	25	100%	25	0					x	0	x
РС - Кърджали		52				52	52	52	52	100%	45	7				7	x	0	x
РС - Ловеч		4				4	4	4	4	100%	4	0					x	0	x
РС - Монтана		21				21	21	20	20	100%	18	2				2	x	1	x
РС - Пазарджик	0	23	0	0	0	23	23	23	23	100%	23	0	0	0	0	0	x	0	x
РС - Перник	1	69	0	0	0	69	70	69	69	100%	60	9	0	0	0	9	x	1	x
РС - Плевен		32				32	32	32	32	100%	27	5				5	x	0	x
РС - Пловдив		95				95	95	94	94	100%	94	0					x	1	x
РС - Разград		19				19	19	19	19	100%	18	1				1	x	0	x
РС - Русе	0	63				63	63	62	62	100%	1	61				61	x	1	x
РС - Силистра	0	29	0	0	0	29	29	29	29	100%	29	0	0	0	0	0	x	0	x
РС - Сливен		10				10	10	10	10	100%	10	0					x	0	x
РС - Смолян		17				17	17	17	17	100%	17	0					x	0	x
РС - Стара Загора		38				38	38	38	38	100%	38	0					x	0	x
РС - Добрич	0	43				43	43	43	43	100%	32	11				11	x	0	x
РС - Търговище		2				2	2	2	2	100%	2	0					x	0	x
РС - Хасково	0	22	0	0	0	22	22	21	21	100%	20	1	0	0	0	1	x	1	x
РС - Шумен	0	82	0	0	0	82	82	82	82	100%	80	2	0	0	0	2	x	0	x
РС - Ямбол		14				14	14	14	14	100%	14	0					x	0	x

Приложение № 76

Административнонаказателен характер дела в районните съдилища в областните центрове за I полугодие на 2024 година

Съдилища	Висящи в началото на периода	Постъпили през годината	В т.ч.:		Продължаващи дела под същия номер	Общо постъпили дела през отчетния период	**Всичко за разглеждане**	Свършени дела			Със съдебен акт по същество	Прекратени производства					Брой заседания	**Висящи в края на периода**	Обжалвани и протестирани
			Върнати дела за ново разглеждане под нов номер	Повт. внесени и образувани под нов номер след прекр. на съд.пр-во (чл. 42, ал. 2 , чл. 249 и чл. 288, т. 1 от НПК)				**Всичко**	В срок до 3 месеца			Всичко	Споразум. по чл.382 НПК	Споразум. по чл.384 НПК или спог. по 234 ГПК	Върнати за доразследване	По други причини			
									Брой	%									
СРС	2891	2271	89	27		2271	5162	2655	894	34%	2441	214			1	213	4327	2507	1244
РС - Благоевград	166	278	8		8	286	452	250	105	42%	202	48				48	613	202	116
РС - Бургас	178	473	4		4	477	655	464	306	66%	406	58				58	693	191	209
РС - Варна	522	718			1	719	1241	803	335	42%	736	67				67	1272	438	353
РС - Велико Търново	186	187				187	373	237	71	30%	211	26				26	1106	136	99
РС - Видин	119	180				180	299	201	116	58%	193	8				8	420	98	150
РС - Враца	99	85				85	184	126	57	45%	113	13				13	173	58	101
РС - Габрово	40	63			1	64	104	79	43	54%	74	5				5	120	25	43
РС - Кюстендил	72	97	8			97	169	119	50	42%	103	16				16	242	50	46
РС - Кърджали	58	134	1			134	192	119	74	62%	91	28				28	265	73	34
РС - Ловеч	372	158				158	530	125	49	39%	96	29				29	273	405	36
РС - Монтана	27	118				118	145	98	85	87%	91	7				7	161	47	54
РС - Пазарджик	158	249	1	0	1	250	408	268	103	38%	248	20	0	0	0	20	511	140	104
РС - Перник	115	210	0	0	0	210	325	207	101	49%	183	24	0	0	0	24	338	118	93
РС - Плевен	161	209	14		1	210	371	251	187	75%	226	25				25	477	120	172
РС - Пловдив	513	886				886	1399	914	477	52%	804	110				110	1422	485	348
РС - Разград	32	66				66	98	67	48	72%	65	2				2	93	31	32
РС - Русе	160	256	3			256	416	290	157	54%	257	33				33	476	126	170
РС - Силистра	48	60	2	0	0	60	108	55	23	42%	51	4	0	0	0	4	89	53	25
РС - Сливен	145	152				152	297	227	204	90%	190	37				37	316	70	84
РС - Смолян	9	31	1			31	40	34	33	97%	32	2				2	64	6	18
РС - Стара Загора	94	226			4	230	324	226	136	60%	191	35				35		98	90
РС - Добрич	141	86				86	227	135	22	16%	120	15				15	268	92	63
РС - Търговище	28	98				98	126	77	44	57%	62	15				15	93	49	24
РС - Хасково	54	139	8	0	0	139	193	142	99	70%	115	27	0	0	0	27	262	51	65
РС - Шумен	85	113	4	0	0	113	198	141	71	50%	132	9	0	0	0	9	249	57	61
РС - Ямбол	62	85				85	147	88	36	41%	82	6				6	121	59	49

Приложение № 77

Общо наказателни дела в районните съдилища в областните центрове за I полугодие на 2024 година

Съдилища	Висящи в началото на периода	Постъпили през годината	В т.ч.:		Продължаващи дела под същия номер	Общо постъпили дела през отчетния период	**Всичко за разглеждане**	Свършени дела			Със съдебен акт по същество	Прекратени производства					Брой заседания	**Висящи в края на периода**	Обжалвани и протестирани
			Върнати дела за ново разглеждане под нов номер	Повт. внесени и образувани под нов номер след прекр. на съд.пр-во (чл. 42, ал. 2 , чл. 249 и чл. 288, т. 1 от НПК)				**Всичко**	В срок до 3 месеца			Всичко	Споразум. по чл.382 НПК	Споразум. по чл.384 НПК или спог. по 234 ГПК	Върнати за доразследване	По други причини			
									Брой	%									
СРС	5188	9112	127	57	3	9115	14303	9578	6720	70%	7867	1711	0	0	18	1693	11704	4725	2227
РС - Благоевград	320	888	16	3	12	900	1220	866	647	75%	685	181	18	72	4	87	1379	354	194
РС - Бургас	428	2662	9	12	8	2670	3098	2657	2374	89%	2047	610	152	185	17	256	2282	441	360
РС - Варна	1000	2598	0	6	2	2600	3600	2666	1981	74%	1885	781	137	356	18	270	3596	934	524
РС - Велико Търново	267	919	0	0	1	920	1187	973	770	79%	735	238	129	51	3	55	3180	214	147
РС - Видин	262	978	0	0	1	979	1241	1016	873	86%	784	232	60	115	1	56	1337	225	220
РС - Враца	168	601	3	1	0	601	769	649	548	84%	470	179	130	19	2	28	813	120	128
РС - Габрово	104	492	0	0	2	494	598	522	449	86%	407	115	2	54	0	59	724	76	79
РС - Кюстендил	140	728	13	1	1	729	869	738	638	86%	589	149	42	62	6	39	726	131	85
РС - Кърджали	106	549	6	6	3	552	658	544	478	88%	426	118	27	29	10	52	633	114	61
РС - Ловеч	429	559	2	9	4	563	992	532	423	80%	387	145	56	22	7	60	613	460	68
РС - Монтана	75	821	0	0	1	822	897	791	754	95%	676	115	43	37	2	33	491	106	76
РС - Пазарджик	245	912	5	3	2	914	1159	926	708	76%	664	262	126	50	5	81	1371	233	147
РС - Перник	204	989	0	0	2	991	1195	1012	854	84%	858	154	25	59	2	68	796	183	137
РС - Плевен	345	1206	29	0	6	1212	1557	1295	1144	88%	887	408	95	109	16	188	1666	262	309
РС - Пловдив	900	3577	5	15	7	3584	4484	3599	2986	83%	2700	899	328	258	31	282	3676	885	580
РС - Разград	94	355	0	0	0	355	449	363	305	84%	263	100	0	76	2	22	402	86	66
РС - Русе	281	1183	9	4	0	1183	1464	1221	1038	85%	808	413	105	119	8	181	1529	243	307
РС - Силистра	101	585	2	1	4	589	690	575	526	91%	409	166	57	67	1	41	418	115	46
РС - Сливен	309	845	2	3	0	845	1154	921	832	90%	606	315	71	114	8	122	1170	233	130
РС - Смолян	24	309	3	0	0	309	333	316	307	97%	244	72	36	27	0	9	376	17	28
РС - Стара Загора	233	1916	1	1	7	1923	2156	1919	1765	92%	1525	394	187	55	6	146	1048	237	177
РС - Добрич	337	725	3	0	3	728	1065	789	603	76%	505	284	150	69	3	62	1205	276	94
РС - Търговище	37	527	1	0	0	527	564	495	456	92%	348	147	87	16	6	38	298	69	41
РС - Хасково	117	572	8	1	0	572	689	568	485	85%	359	209	120	30	1	58	821	121	91
РС - Шумен	139	1208	5	0	0	1208	1347	1238	1139	92%	1065	173	122	12	2	37	649	109	97
РС - Ямбол	254	603	0	1	0	603	857	609	455	75%	408	201	21	129	9	42	869	248	123

Приложение № 78

Всичко дела в районните съдилища в областните центрове за I полугодие на 2024 година

Съдилища	Висящи в началото на периода	Постъпили през годината	В т.ч.:		Продължаващи дела под същия номер	Общо постъпили дела през отчетния период	**Всичко за разглеждане**	Свършени дела			Със съдебен акт по същество	Прекратени производства					Брой заседания	**Висящи в края на периода**	Обжалвани и протестирани
			Върнати дела за ново разглеждане под нов номер	Повт. внесени и образувани под нов номер след прекр. на съд.пр-во (чл. 42, ал. 2 , чл. 249 и чл. 288, т. 1 от НПК)				**Всичко**	В срок до 3 месеца			Всичко	Споразум. по чл.382 НПК	Споразум. по чл.384 НПК или спог. по 234 ГПК	Върнати за доразследване	По други причини			
									Брой	%									
СРС	33786	49077	168	1653	91	49168	82954	49549	35148	71%	41671	7878	0	106	18	7754	30415	33405	6965
РС - Благоевград	984	2650	17	3	37	2687	3671	2559	2107	82%	1987	572	18	100	4	450	2525	1112	394
РС - Бургас	1801	7066	11	12	23	7089	8890	6926	6200	90%	5635	1291	152	219	17	903	4654	1964	731
РС - Варна	4410	10581	5	6	16	10597	15007	10673	8647	81%	8590	2083	137	388	18	1540	7681	4334	1210
РС - Велико Търново	744	2958	0	0	2	2960	3704	3009	2657	88%	2472	537	129	58	3	347	11202	695	287
РС - Видин	917	2543	0	0	1	2544	3461	2557	2277	89%	2075	482	60	116	1	305	3038	904	291
РС - Враца	478	2716	6	1	2	2718	3196	2750	2570	93%	2196	554	141	19	2	392	2832	446	226
РС - Габрово	406	1577	0	0	7	1584	1990	1655	1489	90%	1323	332	2	77	0	253	1256	335	167
РС - Кюстендил	470	2386	13	1	8	2394	2864	2394	2181	91%	2058	336	42	83	6	205	1330	470	166
РС - Кърджали	437	1402	6	6	8	1410	1847	1470	1253	85%	1147	323	27	59	10	227	1243	377	108
РС - Ловеч	682	1731	3	9	7	1738	2420	1630	1442	88%	1326	304	56	35	7	206	1181	790	191
РС - Монтана	368	2471	2	142	4	2475	2843	2417	2288	95%	2024	393	43	44	2	304	1030	426	181
РС - Пазарджик	980	3655	5	3	4	3659	4639	3630	3192	88%	2998	632	126	82	5	419	4890	1009	273
РС - Перник	881	4510	2	0	3	4513	5394	4558	4163	91%	3774	784	25	59	2	698	1969	836	322
РС - Плевен	990	4960	32	0	12	4972	5962	4911	4598	94%	3990	921	95	136	16	674	7772	1051	501
РС - Пловдив	5771	14912	20	15	27	14939	20710	14690	12097	82%	12017	2673	328	398	31	1916	10643	6020	1651
РС - Разград	321	1487	0	0	2	1489	1810	1465	1344	92%	1195	270	0	96	2	172	846	345	133
РС - Русе	1290	4869	9	4	13	4882	6172	4858	4329	89%	3871	987	105	166	8	708	3267	1314	692
РС - Силистра	491	1718	4	1	7	1725	2216	1705	1537	90%	1338	367	57	73	1	236	937	511	178
РС - Сливен	933	4316	2	3	1	4317	5250	4253	3988	94%	3596	657	71	137	8	441	2209	997	253
РС - Смолян	239	1085	3	0	0	1085	1324	1062	991	93%	856	206	36	38	0	132	2055	262	98
РС - Стара Загора	891	4789	1	1	9	4798	5689	4795	4439	93%	3865	930	187	103	6	634	2175	894	344
РС - Добрич	1043	2715	5	0	14	2729	3772	2763	2347	85%	2139	624	150	87	3	384	2254	1009	207
РС - Търговище	215	1442	1	0	0	1442	1657	1410	1318	93%	1112	298	87	33	6	172	626	247	93
РС - Хасково	705	2229	9	1	5	2234	2939	2174	1837	84%	1774	400	120	38	1	241	1692	765	231
РС - Шумен	456	2869	5	0	1	2870	3326	2858	2667	93%	2349	509	122	32	2	353	1218	468	176
РС - Ямбол	603	2619	0	1	1	2620	3223	2598	2310	89%	2172	426	21	146	9	250	3098	625	207

Приложение № 79

Брой съдии по щат, натовареност по щат и действителна натовареност на съдиите в районните съдилища в областните центрове за I полугодие на 2024 година

Районни съдилища	Брой съдии по щат- **ОБЩО**	**Натовареност по щат - ОБЩО**		Брой **граждански** съдии по щат	Натовареност по щат на гражданските съдии		Брой **наказателни** съдии по щат	Натовареност по щат на наказателните съдии		Отработени човекомесеци	Действителна натовареност- **ОБЩО**	
		Към всичко дела за разглеждане	Към всичко свършени дела		Към всичко дела за разглеждане	Към всичко свършени дела		Към всичко дела за разглеждане	Към всичко свършени дела		Към всичко дела за разглеждане	Към всичко свършени дела
СРС	219	63,13	37,71	159	71,96	41,90	60	39,73	26,61	921	90,07	53,80
РС - Благоевград	13	47,06	32,81	7	58,36	40,31	6	33,89	24,06	65,5	56,05	39,07
РС - Бургас	35	42,33	32,98	23	41,97	30,93	12	43,03	36,90	169	52,60	40,98
РС - Варна	56	44,66	31,76	36	52,81	37,07	20	30,00	22,22	269	55,79	39,68
РС - Велико Търново	17	36,31	29,50	9	46,61	37,70	8	24,73	20,27	79,56	46,56	37,82
РС - Видин	11	52,44	38,74	6	61,67	42,81	5	41,37	33,87	58	59,67	44,09
РС - Враца	14	38,05	32,74	8	50,56	43,77	6	21,36	18,03	72	44,39	38,19
РС - Габрово	10	33,17	27,58	6	38,67	31,47	4	24,92	21,75	48	41,46	34,48
РС - Кюстендил	9	53,04	44,33	5	66,50	55,20	4	36,21	30,75	42	68,19	57,00
РС - Кърджали	8	38,48	30,63	4	49,54	38,58	4	27,42	22,67	42	43,98	35,00
РС - Ловеч	8	50,42	33,96	5	47,60	36,60	3	55,11	29,56	48	50,42	33,96
РС - Монтана	11	43,08	36,62	6	54,06	45,17	5	29,90	26,37	66	43,08	36,62
РС - Пазарджик	16	48,32	37,81	10	58,00	45,07	6	32,19	25,72	85,02	54,56	42,70
РС - Перник	23	39,09	33,03	16	43,74	36,94	7	28,45	24,10	94,5	57,08	48,23
РС - Плевен	25	39,75	32,74	14	52,44	43,05	11	23,59	19,62	136	43,84	36,11
РС - Пловдив	62	55,67	39,49	36	75,12	51,35	26	28,74	23,07	291,5	71,05	50,39
РС - Разград	8	37,71	30,52	5	45,37	36,73	3	24,94	20,17	39	46,41	37,56
РС - Русе	23	44,72	35,20	13	60,36	46,63	10	24,40	20,35	118,3	52,17	41,07
РС - Силистра	7	52,76	40,60	4	63,58	47,08	3	38,33	31,94	36	61,56	47,36
РС - Сливен	17	51,47	41,70	10	68,27	55,53	7	27,48	21,93	72	72,92	59,07
РС - Смолян	5	44,13	35,40	3	55,06	41,44	2	27,75	26,33	24	55,17	44,25
РС - Стара Загора	21	45,15	38,06	12	49,07	39,94	9	39,93	35,54	102	55,77	47,01
РС - Добрич	13	48,36	35,42	8	56,40	41,13	5	35,50	26,30	72	52,39	38,38
РС - Търговище	10	27,62	23,50	5	36,43	30,50	5	18,80	16,50	40,57	40,84	34,75
РС - Хасково	11	44,53	32,94	7	53,57	38,24	4	28,71	23,67	54	54,43	40,26
РС - Шумен	14	39,60	34,02	9	36,65	30,00	5	44,90	41,27	73,5	45,25	38,88
РС - Ямбол	13	41,32	33,31	7	56,33	47,36	6	23,81	16,92	65	49,58	39,97

Приложение № 80

Районни съдилища в областните центрове
Съотношение на видовете дела за РАЗГЛЕЖДАНЕ
за I полугодие на 2022, 2023 и 2024 година

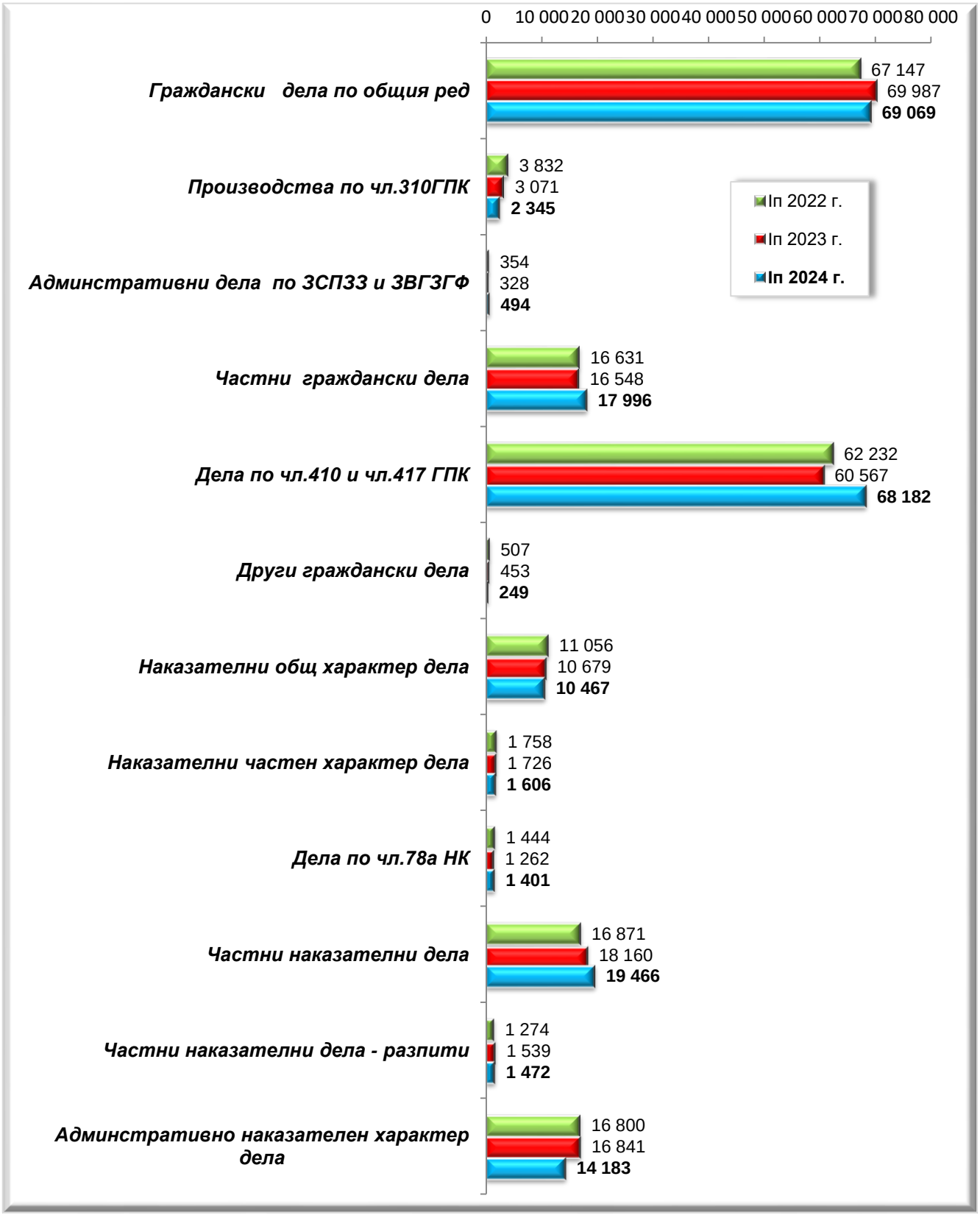

Приложение № 81

Районни съдилища в областните центрове
Съотношение на видовете СВЪРШЕНИ дела
за I полугодие на 2022, 2023 и 2024 година

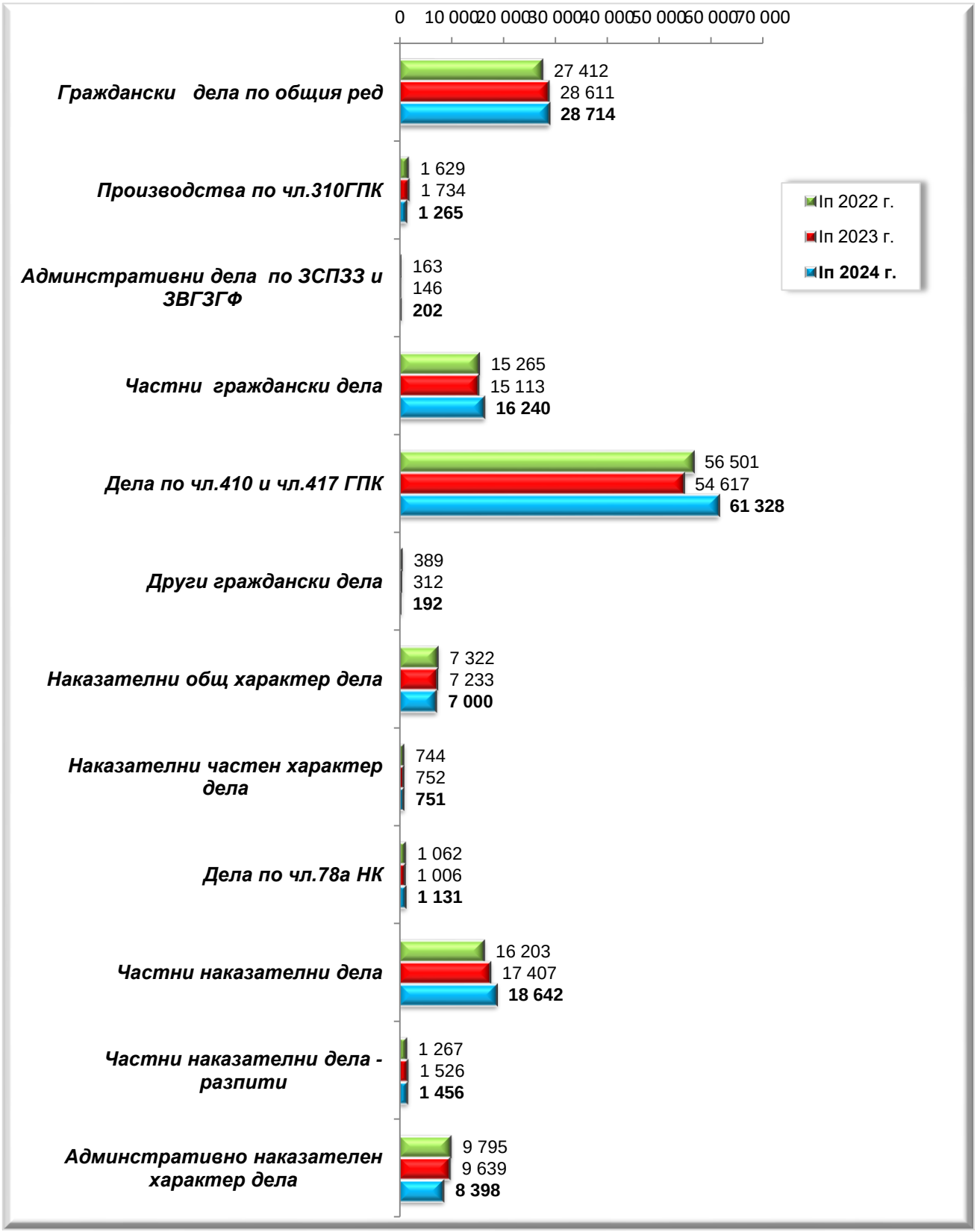

Районни съдилища в областните центрове
Дялово разпределение на видове дела
към общия брой дела за РАЗГЛЕЖДАНЕ
за I полугодие на 2024 година

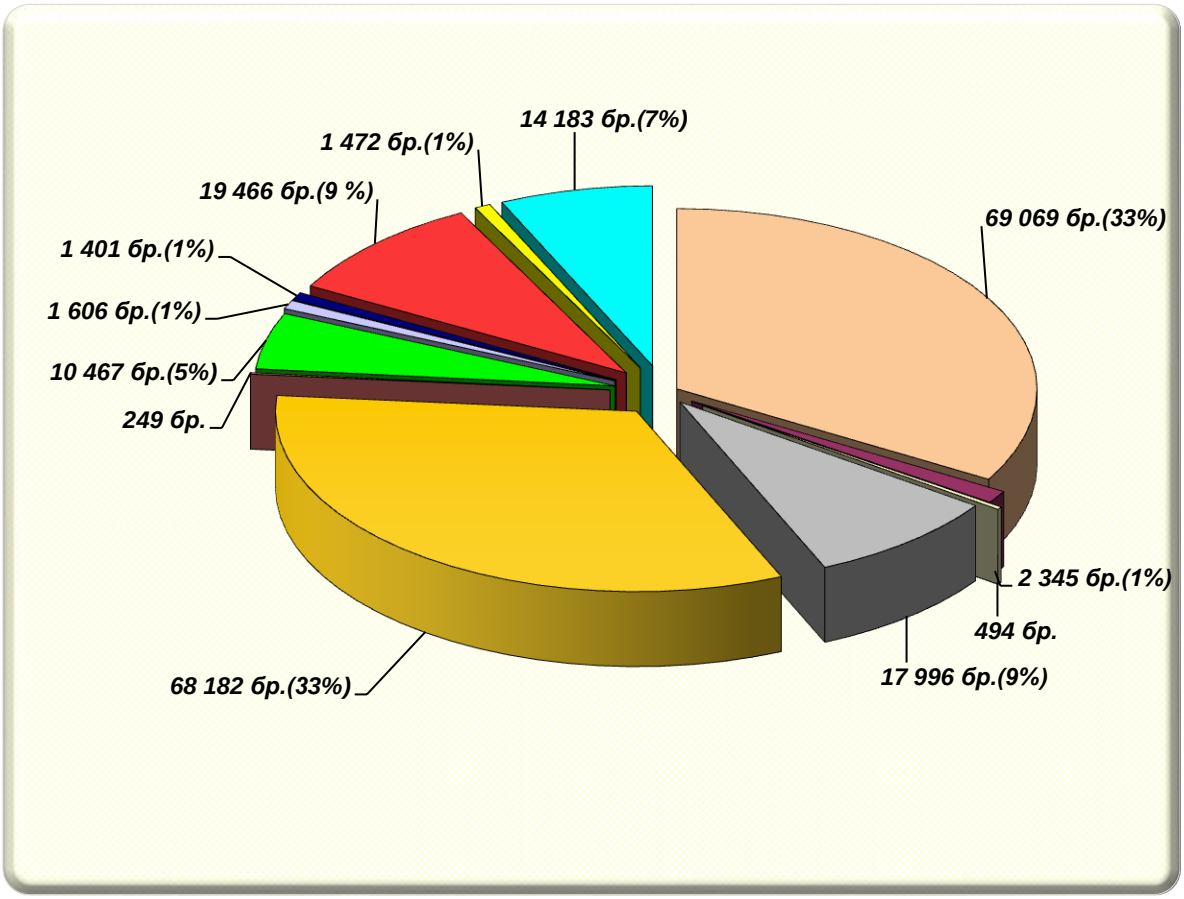

№	Дела за разглеждане	бр.
1	Граждански дела	69 069
2	Производства по чл.310 ГПК	2 345
3	Администр.по ЗСПЗЗ и ЗВГЗГФ	494
4	Частни граждански дела	17 996
5	Дела по чл.410 и чл.417 от ГПК	68 182
6	Други граждански дела	249
7	Наказателни дела общ характ.	10 467
8	Наказателни дела частен характер	1 606
9	Дела по чл.78а НК	1 401
10	Частни наказателни дела	19 466
11	ЧНД - разпити	1 472
12	Административни наказателни дела	14 183
ОБЩО		**206 930**

Приложение № 83

Районни съдилища в областните центрове
Дялово разпределение на видове дела
към общия брой СВЪРШЕНИ дела
за I полугодие на 2024 година

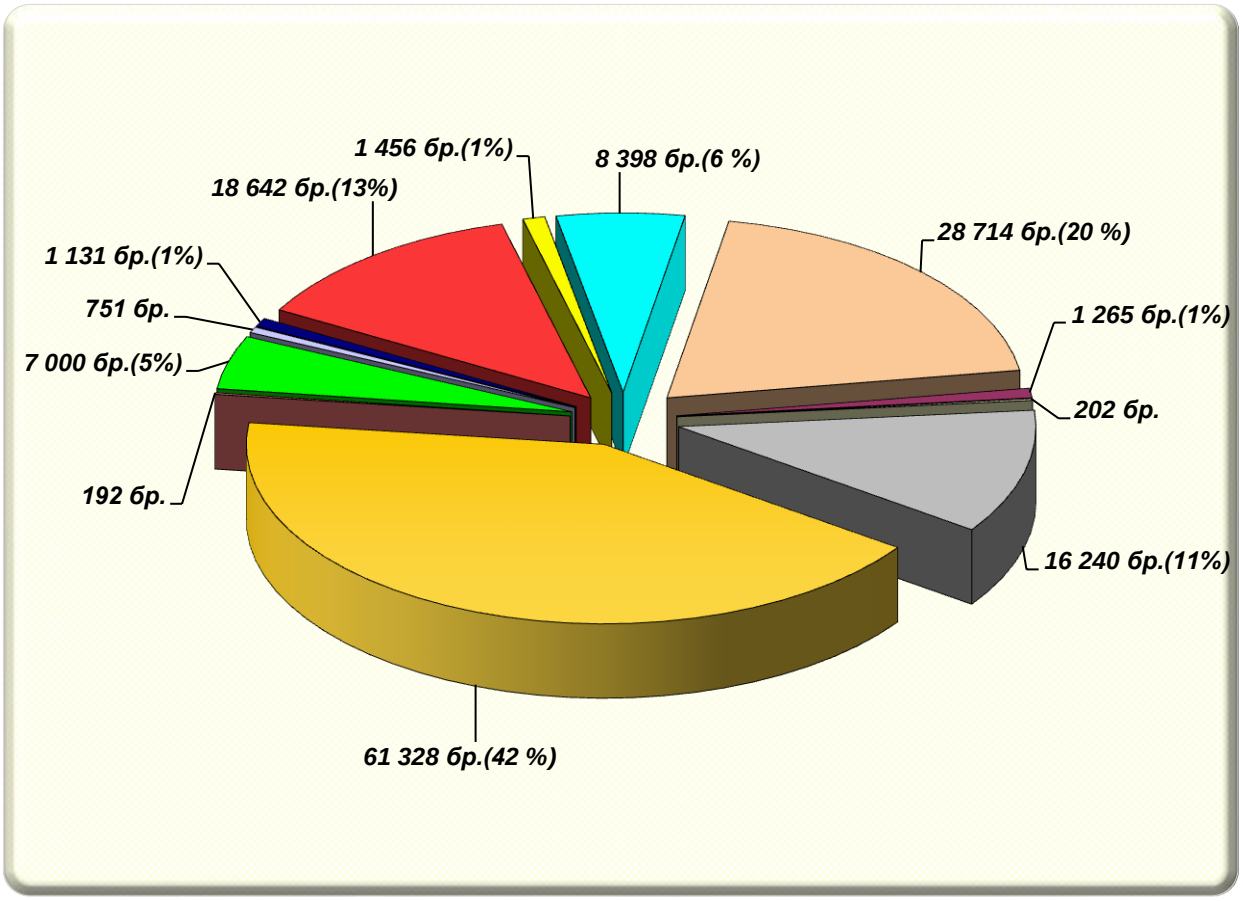

№	Свършени дела	бр.
1	Граждански дела	28 714
2	Производства по чл.310 ГПК	1 265
3	Администр.по ЗСПЗЗ и ЗВГЗГФ	202
4	Частни граждански дела	16 240
5	Дела по чл.410 и чл.417 от ГПК	61 328
6	Други граждански дела	192
7	Наказателни дела общ характ.	7 000
8	Наказателни дела частен характер	751
9	Дела по чл.78а НК	1 131
10	Частни наказателни дела	18 642
11	ЧНД - разпити	1 456
12	Административни наказателни дела	8 398
ОБЩО		**145 319**

Приложение № 84

Районни съдилища в областните центрове
НАТОВАРЕНОСТ ПО ЩАТ на съдиите за I полугодие на 2024 година

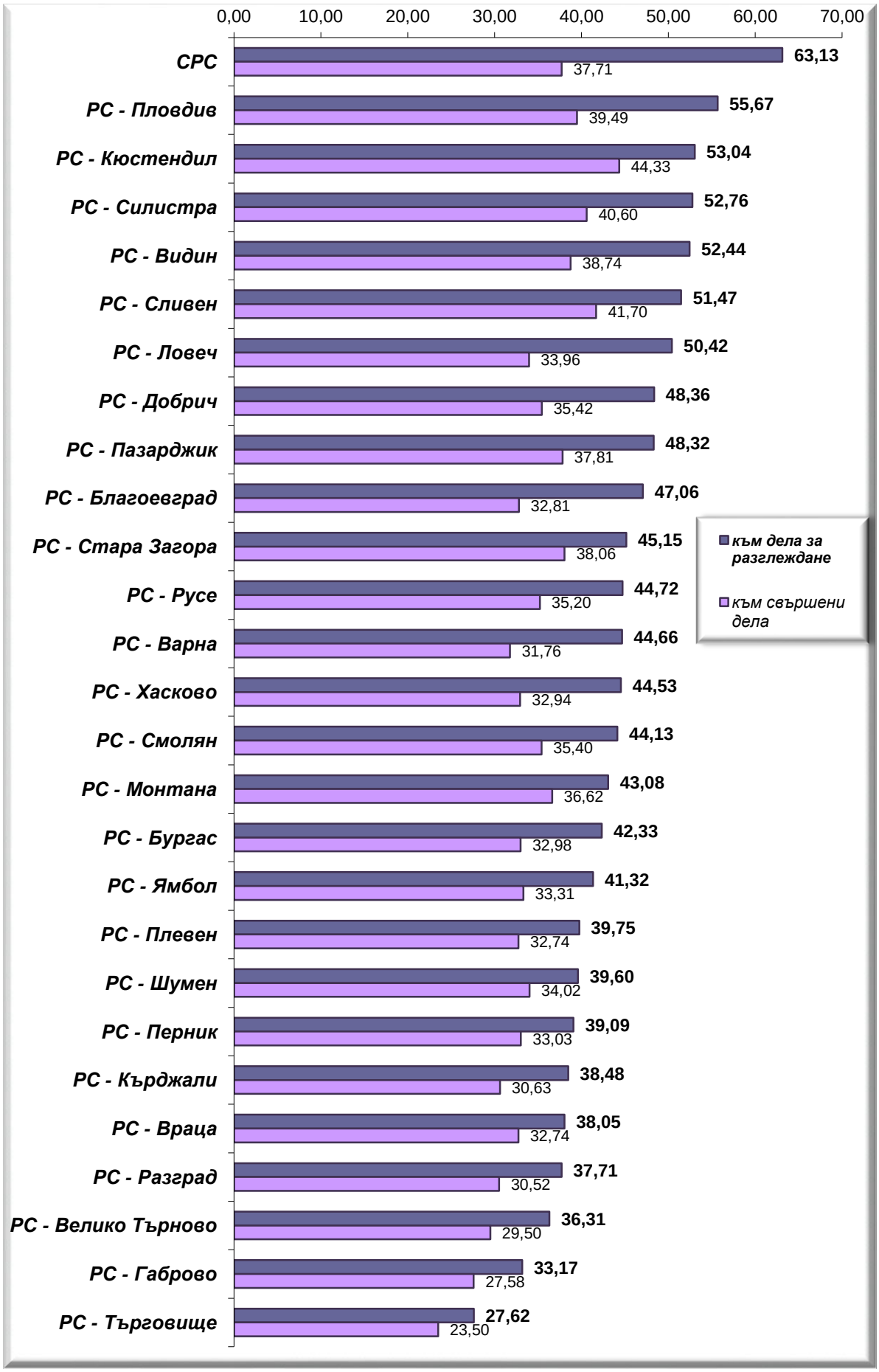

Приложение № 85

Районни съдилища в областните центрове
ДЕЙСТВИТЕЛНА НАТОВАРЕНОСТ на съдиите за I полугодие на 2024 година

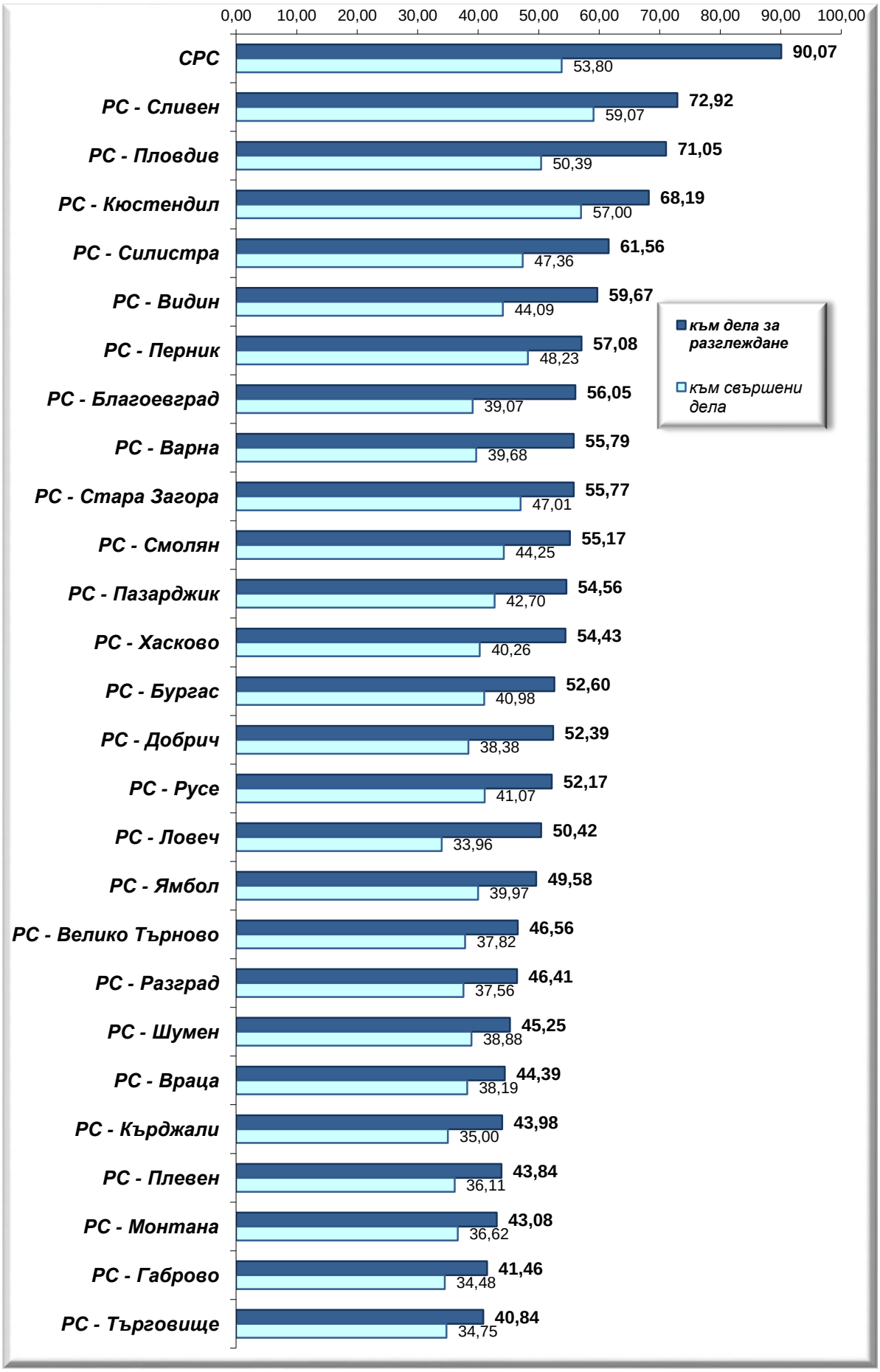

Приложение № 86

Отчет за дейността на Районните съдилища извън областните центрове за I полугодие на 2024 година

Видове дела		година	**Висящи в началото на периода**	Постъпили през годината	В т.ч.:		Продължаващи дела под същия номер	Общо постъпили дела през отчетния период	**Всичко за разглеждане**	Свършени дела			Със съдебен акт по същество	Прекратени производства					Брой заседания	**Висящи в края на периода**	Обжалвани и протестирани
					Върнати дела за ново разглеждане под нов номер	Повт. внесени и образувани под нов номер след прекр. на съд.пр-во (чл. 42, ал. 2 , чл. 249 и чл. 288, т. 1 от НПК)				**Всичко**	В срок до 3 месеца			Всичко	Споразум. по чл.382 НПК	Споразум. по чл.384 НПК или спог. по 234 ГПК	Върнати за доразследване	По други причини			
											Брой	%									
а		***б***	***1***	***2***	***2а***	***2б***	***3***	***4***	***5***	***6***	***6а***	***6б***	***7***	***8***	***8а***	***8б***	***8в***	***8г***	***9***	***10***	***11***
Граждански дела по общия ред	А	2022	11 590	9 313	15	0	60	9 373	**20 963**	**10 047**	5 696	57%	7 697	2 350	27	298	0	2 025	21 347	10 916	1 819
		2023	11 595	9 941	17	0	64	10 005	**21 600**	**10 492**	6 516	62%	7 820	2 672	0	358	0	2 314	21 658	11 108	2 074
		2024	11 620	10 396	21	15	64	10 460	**22 080**	**10 485**	6 808	65%	7 827	2 658	1	284	0	2 373	21 754	11 595	2 139
Производства по чл.310ГПК	Б	2022	472	595	0	0	1	596	**1 068**	**590**	353	60%	407	183	2	96	0	85	936	478	97
		2023	494	573	1	0	0	573	**1 067**	**697**	510	73%	478	219	0	111	0	108	1 243	370	176
		2024	346	745	2	0	4	749	**1 095**	**660**	549	83%	428	232	1	129	0	102	1 198	435	105
Административни дела по ЗСПЗЗ и ЗВГЗГФ	В	2022	108	78	3	0	0	78	**186**	**78**	29	37%	47	31	0	1	0	30	258	108	43
		2023	94	106	5	0	0	106	**200**	**80**	37	46%	47	33	0	0	0	33	213	120	49
		2024	131	62	5	0	2	64	**195**	**83**	23	28%	50	33	0	0	0	33	163	112	37
Частни граждански дела	Г	2022	626	6 436	1	0	3	6 439	**7 065**	**6 487**	6 256	96%	5 812	675	0	6	0	669	2 905	578	60
		2023	608	6 712	0	0	1	6 713	**7 321**	**6 851**	6 532	95%	6 146	705	0	0	0	705	2 884	470	72
		2024	505	6 975	3	1	3	6 978	**7 483**	**6 793**	6 604	97%	5 963	830	0	0	0	830	2 426	690	58
Дела по чл.410 и чл.417 ГПК	Д	2022	789	25 247	1	0	9	25 256	**26 045**	**24 993**	24 854	99%	22 096	2 897	0	49	0	2 848	10 741	1 052	469
		2023	699	24 365	2	0	9	24 374	**25 073**	**23 888**	23 792	100%	21 124	2 764	0	0	0	2 764	8 538	1 185	468
		2024	703	29 728	0	128	13	29 741	**30 444**	**29 069**	29 033	100%	25 847	3 222	0	0	0	3 222	7 816	1 375	643
Други граждански дела	Ж	2022	94	224	0	0	2	226	**320**	**220**	147	67%	172	48	0	0	0	48	296	100	10
		2023	104	229	0	0	0	229	**333**	**246**	210	85%	198	48	0	3	0	45	547	87	22
		2024	66	188	0	0	1	189	**255**	**163**	132	81%	114	49	0	0	0	49	229	92	20
Общо граждански дела	З	**2022**	**13 679**	**41 893**	**20**	**0**	**75**	**41 968**	**55 647**	**42 415**	**37 335**	**88%**	**36 231**	**6 184**	**29**	**450**	**0**	**5 705**	**36 483**	**13 232**	**2 498**
		2023	**13 594**	**41 926**	**25**	**0**	**74**	**42 000**	**55 594**	**42 254**	**37 597**	**89%**	**35 813**	**6 441**	**0**	**472**	**0**	**5 969**	**35 083**	**13 340**	**2 861**
		2024	**13 371**	**48 094**	**31**	**144**	**87**	**48 181**	**61 552**	**47 253**	**43 149**	**91%**	**40 229**	**7 024**	**2**	**413**	**0**	**6 609**	**33 586**	**14 299**	**3 002**
Наказателни общ характер дела	И	2022	2 117	4 988	22	33	14	5 002	**7 119**	**5 248**	4 177	80%	1 169	4 079	2 305	1 525	84	165	11 668	1 871	454
		2023	1 973	4 770	37	38	4	4 774	**6 747**	**4 948**	4 004	81%	1 106	3 842	2 284	1 339	105	114	10 490	1 799	510
		2024	1 899	4 614	50	55	21	4 635	**6 534**	**4 714**	3 732	79%	1 028	3 686	1 937	1 528	113	108	10 476	1 820	500
Наказателни частен характер дела	К	2022	472	336	8	0	7	343	**815**	**395**	142	36%	164	231	8	16	0	207	1 523	420	128
		2023	401	316	25	0	5	321	**722**	**343**	126	37%	157	186	0	17	0	169	1 349	379	137
		2024	418	299	7	2	5	304	**722**	**342**	122	36%	148	194	0	12	1	181	1 412	380	125
Дела по чл.78а НК	Л	2022	227	713	7	6	5	718	**945**	**752**	645	86%	711	41	1	0	8	32	1 041	193	48
		2023	229	691	4	4	2	693	**922**	**755**	662	88%	693	62	10	8	8	36	1 060	167	73
		2024	135	724	1	4	1	725	**860**	**700**	647	92%	261	439	156	78	5	200	942	160	33
Частни наказателни дела	М	2022	385	5 526	3	3	4	5 530	**5 915**	**5 461**	5 335	98%	5 003	458	2	0	4	452	3 844	454	306
		2023	421	5 675	8	3	1	5 676	**6 097**	**5 703**	5 607	98%	5 280	423	0	0	0	423	3 747	394	366
		2024	337	5 953	3	7	1	5 954	**6 291**	**5 859**	5 739	98%	5 427	432	0	0	0	432	3 636	432	341
Частни наказателни дела - разпити	Н	2022	15	941	0	0	0	941	**956**	**947**	947	100%	764	183	16	0	0	167		9	
		2023	3	1 154	0	0	0	1 154	**1 157**	**1 148**	1 148	100%	1 046	102	0	0	0	102		9	
		2024	2	1 098	0	0	0	1 098	**1 100**	**1 084**	1 094	101%	936	148	4	0	0	144		16	

Видове дела		година	**Висящи в началото на периода**	Постъпили през годината	В т.ч.:		Продължаващи дела под същия номер	Общо постъпили дела през отчетния период	**Всичко за разглеждане**	Свършени дела			Със съдебен акт по същество	Прекратени производства					Брой заседания	**Висящи в края на периода**	Обжалвани и протестирани
					Върнати дела за ново разглеждане под нов номер	Повт. внесени и образувани под нов номер след прекр. на съд.пр-во (чл. 42, ал. 2 , чл. 249 и чл. 288, т. 1 от НПК)				**Всичко**	В срок до 3 месеца			Всичко	Споразум. по чл.382 НПК	Споразум. по чл.384 НПК или спог. по 234 ГПК	Върнати за доразследване	По други причини			
											Брой	%									
а		*б*	*1*	*2*	*2а*	*2б*	*3*	*4*	*5*	*6*	*6а*	*6б*	*7*	*8*	*8а*	*8б*	*8в*	*8г*	*9*	*10*	*11*
Административно наказателен характер дела	О	2022	3 292	3 582	32	0	10	3 592	**6 884**	**4 062**	1 954	48%	3 754	308	10	0	0	298	8 083	2 822	1 613
		2023	3 275	4 475	92	2	1	4 476	**7 751**	**4 414**	2 263	51%	4 060	354	0	0	3	351	8 412	3 337	1 537
		2024	3 288	3 899	74	18	17	3 916	**7 204**	**4 065**	1 991	49%	3 660	405	5	0	2	398	8 100	3 139	1 728
Общо наказателни дела	П	**2022**	**6 508**	**16 086**	**72**	**42**	**40**	**16 126**	**22 634**	**16 865**	**13 200**	**78%**	**11 565**	**5 300**	**2 342**	**1 541**	**96**	**1 321**	**26 159**	**5 769**	**2 549**
		2023	**6 302**	**17 081**	**166**	**47**	**13**	**17 094**	**23 396**	**17 311**	**13 810**	**80%**	**12 342**	**4 969**	**2 294**	**1 364**	**116**	**1 195**	**25 058**	**6 085**	**2 623**
		2024	**6 079**	**16 587**	**135**	**86**	**45**	**16 632**	**22 711**	**16 764**	**13 325**	**79%**	**11 460**	**5 304**	**2 102**	**1 618**	**121**	**1 463**	**24 566**	**5 947**	**2 727**
ВСИЧКО ДЕЛА	Р	**2022**	**20 187**	**57 979**	**92**	**42**	**115**	**58 094**	**78 281**	**59 280**	**50 535**	**85%**	**47 796**	**11 484**	**2 371**	**1 991**	**96**	**7 026**	**62 642**	**19 001**	**5 047**
		2023	**19 896**	**59 007**	**191**	**47**	**87**	**59 094**	**78 990**	**59 565**	**51 407**	**86%**	**48 155**	**11 410**	**2 294**	**1 836**	**116**	**7 164**	**60 141**	**19 425**	**5 484**
		2024	**19 450**	**64 681**	**166**	**230**	**132**	**64 813**	**84 263**	**64 017**	**56 474**	**88%**	**51 689**	**12 328**	**2 104**	**2 031**	**121**	**8 072**	**58 152**	**20 246**	**5 729**
Брой съдии по щат **общо**	С	2022							326												
		2023							333												
		2024							336												
Натовареност по щат общо	Т	2022							**40,02**	**30,31**											
		2023							**39,53**	**29,81**											
		2024							**41,80**	**31,75**											
Отработени човекомесеци	Ч	2022							1 637,66												
		2023							1 632,97												
		2024							1 738,20												
Действителна натовареност - ОБЩО	Я	2022							**47,80**	**36,20**											
		2023							**48,37**	**36,48**											
		2024							**48,48**	**36,83**											

Приложение № 87

Граждански дела по общия ред в районните съдилища извън областните центрове за I полугодие на 2024 година

Съдилища	Висящи в началото на периода	Постъпили през годината	В т.ч.:		Продължаващи дела под същия номер	Общо постъпили дела през отчетния период	**Всичко за разглеждане**	Свършени дела			Със съдебен акт по същество	Прекратени производства					Брой заседания	**Висящи в края на периода**	Обжалвани и протестирани
			Върнати дела за ново разглеждане под нов номер	Повт. внесени и образувани под нов номер след прекр. на съд.пр-во (чл. 42, ал. 2 , чл. 249 и чл. 288, т. 1 от НПК)				**Всичко**	В срок до 3 месеца			Всичко	Споразум. по чл.382 НПК	Споразум. по чл.384 НПК или спог. по 234 ГПК	Върнати за доразследване	По други причини			
									Брой	%									
РС - Ихтиман	121	110	1	0	0	110	231	123	56	46%	94	29	0	4	0	25	277	108	24
РС - Пирдоп	98	73				73	171	76	23	30%	58	18		3		15	166	95	8
РС - Своге	200	75				75	275	109	63	58%	89	20		1		19	216	166	18
РС - Сливница	140	157				157	297	126	74	59%	111	15				15	306	171	20
РС - Елин Пелин	293	190				190	483	165	101	61%	131	34		2		32	433	318	36
РС - Ботевград	172	179			2	181	353	143	114	80%	110	33		2		31	264	210	33
РС - Етрополе	52	50				50	102	75	75	100%	65	10		4		6	162	27	13
РС - Самоков	332	123				123	455	98	44	45%	73	25		3		22	239	357	19
РС - Костинброд	274	199	1			199	473	253	115	45%	187	66		6		60	422	220	68
РС - Сандански	289	200				200	489	188	103	55%	132	56	0	3	0	53	439	301	44
РС - Петрич	201	186	1		6	192	393	231	193	84%	166	65		4		61	388	162	40
РС - Разлог	615	228	0	0	4	232	847	216	103	48%	160	56		4		52		631	50
РС - Гоце Делчев	434	180	0	0	0	180	614	159	72	45%	121	38	0	6	0	32	963	455	25
РС - Карнобат	136	112	2			112	248	124	81	65%	85	39		7		32	239	124	23
РС - Поморие	190	102	1			102	292	86	34	40%	57	29				29	238	206	24
РС - Айтос	106	158			2	160	266	141	109	77%	112	29		9		20	268	125	16
РС - Малко Търново	9	24				24	33	21	20	95%	16	5				5	32	12	6
РС - Несебър	235	221	1		3	224	459	230	141	61%	148	82		3		79	391	229	57
РС - Царево	105	54			3	57	162	76	41	54%	49	27		5		22	198	86	20
РС - Средец	36	69				69	105	61	57	93%	44	17		1		16	129	44	8
РС - Провадия	156	204	1			204	360	175	92	53%	136	39		2		37	259	185	29
РС - Девня	145	121			1	122	267	121	57	47%	97	24				24	222	146	22
РС - Горна Оряховица	263	309	1	0	5	314	577	325	211	65%	215	110	0	9	0	101	892	252	82
РС - Свищов	88	70			1	71	159	86	57	66%	62	24		8		16	187	73	18
РС - Павликени	77	115	0	0	0	115	192	107	89	83%	83	24	0	0	0	24	139	85	12
РС - Елена	75	84	0	0	3	87	162	98	63	64%	63	35	0	3	0	32	148	64	21
РС - Белоградчик	42	73			2	75	117	60	51	85%	49	11		2		9	104	57	10
РС - Кула	22	46	0	0	0	46	68	49	46	94%	42	7	0	0	0	7	66	19	7
РС - Козлодуй	120	141				141	261	141	81	57%	122	19		2		17	270	120	142
РС - Мездра	126	142				142	268	128	93	73%	102	26		7		19	237	140	21
РС - Оряхово	107	75				75	182	124	111	90%	102	22		2		20	200	58	64
РС - Бяла Слатина	188	167				167	355	147	67	46%	102	45				45	234	208	14
РС - Дряново	55	75				75	130	68	54	79%	53	15				15	475	62	10
РС - Севлиево	212	193	0	0	0	193	405	235	162	69%	193	42	0	2	0	40	340	170	27
РС - Трявна	21	45				45	66	46	37	80%	29	17		2		15	60	20	12
РС - Дупница	214	312	1	0	1	313	527	290	234	81%	214	76	0	6	0	70	517	237	72
РС - Момчилград	86	216			1	217	303	204	186	91%	186	18				18	350	99	15
РС - Ардино	14	35				35	49	31	30	97%	24	7		1		6	48	18	4
РС - Крумовград	13	58				58	71	58	52	90%	51	7		4		3	76	13	5
РС - Тетевен	122	133				133	255	130	61	47%	113	17				17	267	125	45
РС - Троян	134	116				116	250	123	75	61%	81	42		13		29	292	127	22
РС - Луковит	104	43				43	147	54	15	28%	40	14				14	92	93	9
РС - Лом	274	199	0	0	0	199	473	184	109	59%	143	41	0	4	0	37	411	289	38
РС - Берковица	91	74			1	75	166	76	51	67%	50	26		2		24	133	90	9
РС - Пещера	88	125			2	127	215	133	105	79%	100	33		2		31	252	82	23
РС - Панагюрище	218	73				73	291	85	35	41%	55	30		3		27	338	206	17
РС - Велинград	241	220	2	0	4	224	465	193	131	68%	136	57	0	4	0	53	1463	272	54
РС - Радомир	124	131	0		4	135	259	130	89	68%	91	39		9		30	262	129	37
РС - Трън	33	35				35	68	46	25	54%	29	17		2		15	71	22	9
РС - Брезник	55	89	0	0	0	89	144	97	72	74%	86	11	0	4	0	7	107	47	11
РС - Левски	50	69	1	0	0	69	119	77	64	83%	56	21	0	5	0	16	395	42	14
РС - Никопол	59	71	1	0	0	71	130	63	40	63%	51	12	0	1	0	11	190	67	15
РС - Червен бряг	177	129		7		129	306	121	57	47%	95	26				26	192	185	23
РС - Кнежа	63	70				70	133	73	38	52%	57	16		2		14	151	60	12
РС - Асеновград	442	338	1			338	780	362	160	44%	285	77		14		63	810	418	69
РС - Карлово	262	227	1		4	231	493	256	151	59%	192	64		11		53	605	237	38
РС - Първомай	68	98			1	99	167	99	71	72%	76	23		1		22	147	68	14
РС - Кубрат	56	97				97	153	85	73	86%	60	25		2		23	97	68	11
РС - Исперих	113	105			1	106	219	85	50	59%	64	21		4		17	166	134	12
РС - Бяла	106	89			1	90	196	106	69	65%	67	39		4		35	152	90	24
РС - Дулово	180	83	2	0	1	84	264	67	34	51%	43	24	0	4	0	20	155	197	14
РС - Тутракан	65	66			1	67	132	81	59	73%	65	16	1			15	260	51	14
РС - Котел	56	65		2		65	121	72	36	50%	46	26		6		20	121	49	9
РС - Нова Загора	97	129				129	226	125	95	76%	81	44		7		37	171	101	16
РС - Мадан	115	119				119	234	158	129	82%	128	30				30	231	76	31
РС - Златоград	64	84				84	148	74	62	84%	61	13				13	142	74	14
РС - Девин	133	98	2			98	231	88	52	59%	54	34		2		32	108	143	20
РС - Чепеларе	53	42				42	95	33	18	55%	22	11		6		5	136	62	7
РС - Казанлък	353	386				386	739	374	258	69%	271	103		12		91	566	365	82
РС - Раднево	33	82	0	0	0	82	115	72	65	90%	56	16	0	0	0	16	74	43	5
РС - Чирпан	77	90				90	167	94	78	83%	67	27		4		23	168	73	15
РС - Гълъбово	52	51				51	103	53	38	72%	39	14		1		13	73	50	8
РС - Каварна	98	70	0	0	0	70	168	79	39	49%	61	18	0	0	0	18	229	89	16
РС - Балчик	147	99	0	0	3	102	249	106	43	41%	74	32	0	3	0	29	253	143	25
РС - Тервел	49	48			1	49	98	51	39	76%	33	18		1		17	77	47	13
РС - Генерал Тошево	54	62				62	116	76	57	75%	55	21		1		20	123	40	12
РС - Попово	138	108			1	109	247	110	85	77%	81	29		2		27	122	137	15
РС - Омуртаг	191	72	0	0	2	74	265	90	31	34%	68	22	0	1	0	21	97	175	13
РС - Свиленград	78	125				125	203	124	96	77%	92	32		6		26	229	79	25
РС - Димитровград	195	249		6		249	444	249	171	69%	165	84		7		77	335	195	70
РС - Харманли	134	138				138	272	145	87	60%	100	45		9		36	300	127	15
РС - Ивайловград	13	18				18	31	5	0	0%	4	1				1	23	26	
РС - Нови Пазар	119	191	1		1	192	311	173	139	80%	136	37		4		33	239	138	23
РС - Велики Преслав	51	111	0	0	2	113	164	93	78	84%	78	15	0	2	0	13	130	71	12
РС - Елхово	101	59				59	160	72	43	60%	50	22	0	1	0	21	113	88	12
РС - Тополовград	32	49				49	81	49	43	88%	37	12		1		11	92	32	8

Приложение № 88

Производства по чл. 310 ГПК в районните съдилища извън областните центрове за I полугодие на 2024 година

Съдилища	Висящи в началото на периода	Постъпили през годината	В т.ч.:		Продължаващи дела под същия номер	Общо постъпили дела през отчетния период	**Всичко за разглеждане**	Свършени дела			Със съдебен акт по същество	Прекратени производства					Брой заседания	**Висящи в края на периода**	Обжалвани и протестирани
			Върнати дела за ново разглеждане под нов номер	Повт. вненсени и образувани под нов номер след прекр. на съд.пр-во (чл. 42, ал. 2 , чл. 249 и чл. 288, т. 1 от НПК)				**Всичко**	В срок до 3 месеца			Всичко	Споразум. по чл.382 НПК	Споразум. по чл.384 НПК или слог. по 234 ГПК	Върнати за доразследване	По други причини			
									Брой	%									
РС - Ихтиман	4	9	0	0	0	9	13	7	2	29%	5	2	0	2	0	0	10	6	4
РС - Пирдоп	10	35				35	45	32	28	88%	30	2	0	0	0	2	19	13	2
РС - Своге	3	9				9	12	5	5	100%	5	0					19	7	
РС - Сливница	3	15				15	18	4	3	75%	1	3				3	10	14	0
РС - Елин Пелин	4	7				7	11	4	3	75%	3	1		1			1	7	1
РС - Ботевград	17	26				26	43	30	26	87%	18	12		7		5	49	13	8
РС - Етрополе	2	7				7	9	4	4	100%	1	3		2		1	10	5	1
РС - Самоков	26	31	2			31	57	31	26	84%	25	6				6	42	26	6
РС - Костинброд	11	6				6	17	6	2	33%	6	0					14	11	2
РС - Сандански	10	11				11	21	16	16	100%	7	9	0	6	0	3	36	5	2
РС - Петрич	5	10				10	15	8	8	100%	5	3		1		2	15	7	1
РС - Разлог	15	8	0	0	0	8	23	10	7	70%	7	3		1		2		13	0
РС - Гоце Делчев	15	49	0	0	0	49	64	39	32	82%	23	16	0	9	0	7	89	25	3
РС - Карнобат	0	26				26	26	19	23	121%	10	9		2		7	15	7	1
РС - Поморие	2	4				4	6	2	1	50%	1	1		1			6	4	
РС - Айтос	7	11				11	18	13	12	92%	10	3		3			18	5	1
РС - Малко Търново	0	1				1	1	1	1	100%	1	0					1	0	
РС - Несебър	4	7				7	11	8	7	88%	4	4		2		2	7	3	1
РС - Царево	1	5				5	6	6	4	67%	4	2				2	1	0	1
РС - Средец	1	7				7	8	4	4	100%	1	3		3				4	
РС - Провадия	2	3				3	5	1	0	0%	1	0					5	4	
РС - Девня	7	11				11	18	6	1	17%	6	0					25	12	1
РС - Горна Оряховица	8	36	0	0	1	37	45	32	32	100%	18	14	0	9	0	5	49	13	7
РС - Свищов	1	9				9	10	7	6	86%	4	3		3			10	3	1
РС - Павликени	3	8	0	0	1	9	12	8	8	100%	3	5	0	2	0	3	12	4	2
РС - Елена	0	3	0	0	0	3	3	2	2	100%	1	1	0	1	0	0	3	1	0
РС - Белоградчик	1	3				3	4	3	3	100%	1	2		1		1	4	1	1
РС - Кула	0	0	0	0	0	0	0	0	0	0%	0	0	0	0	0	0	0	0	0
РС - Козлодуй	7	10				10	17	10	7	70%	5	5		5			17	7	2
РС - Мездра	0					0	0	0	0	0%	0	0						0	
РС - Оряхово	0	7				7	7	6	5	83%	4	2				2	8	1	1
РС - Бяла Слатина	0	9				9	9	0	3	0%	0	0					12	9	
РС - Дряново	8	3				3	11	11	11	100%	10	1		1			63	0	
РС - Севлиево	2	20	0	0	1	21	23	18	18	100%	11	7	0	6	0	1	21	5	4
РС - Трявна	2	2				2	4	4	4	100%	3	1		1			4	0	1
РС - Дупница	6	21	0	0	0	21	27	15	12	80%	9	6	0	4	0	2	25	12	6
РС - Момчилград	11	6				6	17	9	8	89%	7	2		2			25	8	1
РС - Ардино	0					0	0	0	0	0%	0	0						0	
РС - Крумовград	3	2				2	5	5	3	60%	4	1		1			4	0	
РС - Тетевен	4	15				15	19	9	9	100%	9	0				0	28	10	0
РС - Троян	5	10				10	15	13	10	77%	9	4		0		4	20	2	
РС - Луковит	3	7				7	10	4	2	50%	3	1				1	8	6	1
РС - Лом	5	6	0	0	0	6	11	6	3	50%	2	4	0	1	0	3	22	5	2
РС - Берковица	0	9				9	9	7	6	86%	3	4				4	10	2	
РС - Пещера	1	6				6	7	4	4	100%	2	2		2			9	3	1
РС - Панагюрище	12	13				13	25	11	4	36%	10	1		1			27	14	2
РС - Велинград	4	9	0	0	0	9	13	9	5	56%	8	1	0	1	0	0	63	4	4
РС - Радомир	2	10	0		0	10	12	9	9	100%	6	3		1		2	7	3	0
РС - Трън	0	1				1	1	1	1	100%	1	0					1	0	
РС - Брезник	0	0	0	0	0	0	0	0	0	0%	0	0	0	0	0	0	0	0	0
РС - Левски	3	3	0	0	0	3	6	5	5	100%	5	0	0	0	0	0	25	1	1
РС - Никопол	1	3	0	0	0	3	4	1	0	0%	1	0	0	0	0	0	5	3	0
РС - Червен бряг	16	9				9	25	10	4	40%	8	2				2	8	15	3
РС - Кнежа	2	4				4	6	2	1	50%	2	0					4	4	
РС - Асеновград	10	23				23	33	22	18	82%	18	4		4			54	11	7
РС - Карлово	9	23				23	32	23	22	96%	12	11		9		2	33	9	3
РС - Първомай	4	1				1	5	5	2	40%	4	1		1			5	0	1
РС - Кубрат	2	3			1	4	6	4	4	100%	1	3		2		1	9	2	1
РС - Исперих	3	2				2	5	3	3	100%	2	1				1	2	2	
РС - Бяла	3	5				5	8	5	2	40%	3	2				2	5	3	
РС - Дулово	4	10	0	0	0	10	14	5	3	60%	3	2	0	0	0	2	7	9	5
РС - Тутракан	1	4				4	5	3	2	67%	2	1				1	4	2	
РС - Котел	0	4				4	4	2	1	50%	1	1		1			3	2	
РС - Нова Загора	0	3				3	3	0	0	0%	0	0					5	3	
РС - Мадан	0	3				3	3	2	2	100%	2	0					3	1	
РС - Златоград	0	2				2	2	1	1	100%	0	1	1				4	1	
РС - Девин	1	1				1	2	0	0	0%	0	0					1	2	
РС - Чепеларе	1	0				0	1	0	0	0%	0	0					2	1	
РС - Казанлък	14	19				19	33	26	24	92%	13	13		10		3	40	7	0
РС - Раднево	1	6	0	0	0	6	7	5	5	100%	2	3	0	1	0	2	5	2	0
РС - Чирпан	2	5				5	7	4	3	75%	2	2				2	7	3	
РС - Гълъбово	3	4				4	7	5	4	80%	3	2				2	4	2	0
РС - Каварна	1	4	0	0	0	4	5	4	4	100%	4	0	0	0	0	0	6	1	0
РС - Балчик	2	5	0	0	0	5	7	3	1	33%	0	3	0	3	0	0	8	4	0
РС - Тервел	0	2				2	2	1	1	100%	0	1				1		1	
РС - Генерал Тошево	1	1				1	2	1	1	100%	1	0					2	1	
РС - Попово	1	10				10	11	6	6	100%	2	4		2		2	12	5	
РС - Омуртаг	1	3	0	0	0	3	4	1	1	100%	1	0	0	0	0	0	7	3	1
РС - Свиленград	2	5				5	7	3	1	33%	2	1				1	19	4	1
РС - Димитровград	11	14				14	25	12	8	67%	6	6		3		3	20	13	1
РС - Харманли	2	10				10	12	6	6	100%	2	4		3		1	10	6	2
РС - Ивайловград	1	5				5	6	5	5	100%	3	2				2	5	1	1
РС - Нови Пазар	0	9				9	9	8	6	75%	6	2		2			14	1	1
РС - Велики Преслав	1	5	0	0	0	5	6	2	1	50%	1	1	0	1	0	0	3	4	2
РС - Елхово	5	6				6	11	11	7	64%	5	6	0	4	0	2	6	0	2
РС - Тополовград	1	6				6	7	5	5	100%	4	1		1			7	2	2

Приложение № 89

Административни дела по ЗСПЗЗ и ЗВГЗГФ в районните съдилища извън областните центрове за I полугодие на 2024 година

Съдилища	Висящи в началото на периода	Постъпили през годината	В т.ч.:		Продължаващи дела под същия номер	Общо постъпили дела през отчетния период	**Всичко за разглеждане**	Свършени дела			Със съдебен акт по същество	Прекратени производства					Брой заседания	**Висящи в края на периода**	Обжалвани и протестирани
			Върнати дела за ново разглеждане под нов номер	Повт. вменени и образувани под нов номер след прекр. на съд.пр-во (чл. 42, ал. 2 , чл. 249 и чл. 288, т. 1 от НПК)				**Всичко**	В срок до 3 месеца			Всичко	Споразум. по чл.382 НПК	Споразум. по чл.384 НПК или спог. по 234 ГПК	Върнати за доразследване	По други причини			
									Брой	%									
РС - Ихтиман	0	1	0	0	0	1	1	0	0	0%	0	0	0	0	0	0	0	1	0
РС - Пирдоп	1	3				3	4	2	2	100%	0	2	0	0	0	2	1	2	
РС - Своге	0					0	0	0	0	0%	0	0						0	
РС - Сливница	1	4				4	5	1	0	0%	1	0				0	2	4	1
РС - Елин Пелин	2	3				3	5	2	1	50%	1	1				1	1	3	1
РС - Ботевград	1					0	1	0	0	0%	0	0						1	
РС - Етрополе	0					0	0	0	0	0%	0	0						0	
РС - Самоков	7	1	1			1	8	0	0	0%	0	0					12	8	2
РС - Костинброд	1	1				1	2	2	1	50%	0	2				2	1	0	1
РС - Сандански	4	1			1	2	6	4	2	50%	3	1	0	0	0	1	4	2	2
РС - Петрич	2	2			1	3	5	4	4	100%	2	2				2	2	1	1
РС - Разлог	7	2	0	0	0	2	9	1	0	0%	0	1		0		1		8	1
РС - Гоце Делчев	12	2	0	0	0	2	14	7	1	14%	7	0	0	0	0	0	15	7	2
РС - Карнобат	0					0	0	0	0	0%	0	0						0	
РС - Поморие	0					0	0	0	0	0%	0	0						0	
РС - Айтос	0					0	0	0	0	0%	0	0						0	
РС - Малко Търново	0					0	0	0	0	0%	0	0						0	
РС - Несебър	0					0	0	0	0	0%	0	0						0	
РС - Царево	0	0				0	0	0	0	0%	0	0				0	0	0	
РС - Средец	0					0	0	0	0	0%	0	0						0	
РС - Провадия	3	3				3	6	2	0	0%	1	1				1	7	4	1
РС - Девня	0					0	0	0	0	0%	0	0						0	1
РС - Горна Оряховица	2	3	1	0	0	3	5	3	1	33%	1	2	0	0	0	2	4	2	1
РС - Свищов	0					0	0	0	0	0%	0	0						0	
РС - Павликени	1	0	0	0	0	0	1	0	0	0%	0	0	0	0	0	0	0	1	0
РС - Елена	0	0	0	0	0	0	0	0	0	0%	0	0	0	0	0	0	0	0	0
РС - Белоградчик	3					0	3	2	0	0%	0	2				2	3	1	
РС - Кула	0	0	0	0	0	0	0	0	0	0%	0	0	0	0	0	0	0	0	0
РС - Козлодуй	1					0	1	1	0	0%	0	1				1	1	0	
РС - Мездра	1	1				1	2	0	0	0%	0	0						2	
РС - Оряхово	1					0	1	1	0	0%	1	0						0	
РС - Бяла Слатина	1					0	1	0	0	0%	0	0					2	1	
РС - Дряново	0					0	0	0	0	0%	0	0						0	
РС - Севлиево	1	0	0	0	0	0	1	1	0	0%	1	0	0	0	0	0	2	0	0
РС - Трявна	0					0	0	0	0	0%	0	0						0	
РС - Дупница	8	2	0	0	0	2	10	6	1	17%	5	1	0	0	0	1	20	4	1
РС - Момчилград	0	1				1	1	0	0	0%	0	0						1	
РС - Ардино	0					0	0	0	0	0%	0	0						0	
РС - Крумовград	0					0	0	0	0	0%	0	0						0	
РС - Тетевен	3	1				1	4	3	0	0%	3	0				0	3	1	2
РС - Троян	2					0	2	1	0	0%	1	0					9	1	
РС - Луковит	17					0	17	1	0	0%	1	0					3	16	1
РС - Лом	3	1	0	0	0	1	4	3	0	0%	2	1	0	0	0	1	1	1	0
РС - Берковица	2					0	2	1	0	0%	1	0					1	1	
РС - Пещера	0					0	0	0	0	0%	0	0						0	
РС - Панагюрище	1	1				1	2	1	0	0%	0	1				1	1	1	
РС - Велинград	5	2	0	0	0	2	7	4	0	0%	3	1	0	0	0	1	12	3	3
РС - Радомир	1	1	0		0	1	2	2	1	50%	0	2		0		2	1	0	1
РС - Трън	1					0	1	1	0	0%	0	1				1		0	
РС - Брезник	0	0	0	0	0	0	0	0	0	0%	0	0	0	0	0	0	0	0	0
РС - Левски	0	0	0	0	0	0	0	0	0	0%	0	0	0	0	0	0	0	0	0
РС - Никопол	0	0	0	0	0	0	0	0	0	0%	0	0	0	0	0	0	0	0	0
РС - Червен бряг	3	1				1	4	0	0	0%	0	0						4	
РС - Кнежа	2	2	2			2	4	2	0	0%	2	0					4	2	4
РС - Асеновград	4	3				3	7	3	1	33%	2	1				1	7	4	2
РС - Карлово	2	1				1	3	3	1	33%	2	1		0		1	3	0	1
РС - Първомай	0					0	0	0	0	0%	0	0						0	
РС - Кубрат	0					0	0	0	0	0%	0	0						0	
РС - Исперих	0					0	0	0	0	0%	0	0						0	
РС - Бяла	0					0	0	0	0	0%	0	0						0	
РС - Дулово	6	0	0	0	0	0	6	0	0	0%	0	0	0	0	0	0	0	6	0
РС - Тутракан	3					0	3	0	0	0%	0	0					9	3	1
РС - Котел	0	1				1	1	0	0	0%	0	0						1	
РС - Нова Загора	0					0	0	0	0	0%	0	0						0	
РС - Мадан	0	1				1	1	0	0	0%	0	0						1	
РС - Златоград	0					0	0	0	0	0%	0	0						0	
РС - Девин	3	1				1	4	3	1	33%	0	3				3	4	1	
РС - Чепеларе	0	2				2	2	0	0	0%	0	0					1	2	
РС - Казанлък	0	2				2	2	2	2	100%	0	2				2		0	1
РС - Раднево	0	0	0	0	0	0	0	0	0	0%	0	0	0	0	0	0	0	0	0
РС - Чирпан	0					0	0	0	0	0%	0	0						0	
РС - Гълъбово	0					0	0	0	0	0%	0	0						0	
РС - Каварна	0	0	0	0	0	0	0	0	0	0%	0	0	0	0	0	0	0	0	0
РС - Балчик	0	0	0	0	0	0	0	0	0	0%	0	0	0	0	0	0	0	0	0
РС - Тервел	0					0	0	0	0	0%	0	0						0	
РС - Генерал Тошево	0					0	0	0	0	0%	0	0						0	
РС - Попово	0					0	0	0	0	0%	0	0						0	
РС - Омуртаг	0	0	0	0	0	0	0	0	0	0%	0	0	0	0	0	0	0	0	0
РС - Свиленград	1	4				4	5	5	2	40%	5	0				0	11	0	1
РС - Димитровград	0					0	0	0	0	0%	0	0						0	
РС - Харманли	3	2				2	5	1	0	0%	0	1				1	4	4	2
РС - Ивайловград	0					0	0	0	0	0%	0	0						0	
РС - Нови Пазар	2	1	1			1	3	3	1	33%	2	1				1	2	0	1
РС - Велики Преслав	0	2	0	0	0	2	2	0	0	0%	0	0	0	0	0	0	0	2	0
РС - Елхово	7	3				3	10	5	1	20%	3	2	0	0	0	2	10	5	2
РС - Тополовград	0					0	0	0	0	0%	0	0						0	

Приложение № 90

Частни граждански дела в районните съдилища извън областните центрове за I полугодие на 2024 година

Съдилища	Висящи в началото на периода	Постъпили през годината	В т.ч.:		Продължаващи дела под същия номер	Общо постъпили дела през отчетния период	**Всичко за разглеждане**	Свършени дела			Със съдебен акт по същество	Прекратени производства					Брой заседания	**Висящи в края на периода**	Обжалвани и протестирани
			Върнати дела за ново разглеждане под нов номер	Повт. внесени и образувани под нов номер след прекр. на съд.пр-во (чл. 42, ал. 2 , чл. 249 и чл. 288, т. 1 от НПК)				**Всичко**	В срок до 3 месеца			Всичко	Споразум. по чл.382 НПК	Споразум. по чл.384 НПК или спог. по 234 ГПК	Върнати за доразследване	По други причини			
									Брой	%									
РС - Ихтиман	10	77	1	0	0	77	87	74	72	97%	58	16	0	0	0	16	20	13	0
РС - Пирдоп	10	26				26	36	27	23	85%	20	7	0	0	0	7	16	9	
РС - Своге	0	59				59	59	51	51	100%	47	4				4	58	8	
РС - Сливница	1	58				58	59	53	53	100%	49	4				4	53	6	0
РС - Елин Пелин	1	84				84	85	74	74	100%	65	9				9	9	11	0
РС - Ботевград	16	195				195	211	192	189	98%	168	24				24	209	19	5
РС - Етрополе	4	43				43	47	40	40	100%	32	8				8	9	7	2
РС - Самоков	9	93				93	102	81	78	96%	73	8				8		21	2
РС - Костинброд	13	42				42	55	42	39	93%	34	8				8	4	13	
РС - Сандански	13	100				100	113	93	88	95%	67	26	0	0	0	26	24	20	1
РС - Петрич	4	97				97	101	89	89	100%	82	7				7	17	12	1
РС - Разлог	12	78	0	0	0	78	90	72	67	93%	52	20		0		20		18	1
РС - Гоце Делчев	21	75	0	0	0	75	96	69	61	88%	62	7	0	0	0	7	71	27	3
РС - Карнобат	7	71				71	78	66	64	97%	59	7				7	13	12	
РС - Поморие	7	58				58	65	56	56	100%	43	13				13	9	9	2
РС - Айтос	3	50				50	53	42	41	98%	33	9				9	12	11	1
РС - Малко Търново	0	17				17	17	16	16	100%	16	0						1	
РС - Несебър	6	104			2	106	112	102	101	99%	85	17				17	10	10	6
РС - Царево	2	32				32	34	32	32	100%	29	3				3	5	2	
РС - Средец	0	28				28	28	26	26	100%	26	0						2	
РС - Провадия	7	72				72	79	70	61	87%	59	11				11	25	9	
РС - Девня	10	77				77	87	79	70	89%	77	2				2	15	8	
РС - Горна Оряховица	12	372	0	0	0	372	384	364	353	97%	341	23	0	0	0	23	402	20	4
РС - Свищов	3	72				72	75	70	70	100%	67	3				3	14	5	
РС - Павликени	5	89	0	0	0	89	94	93	90	97%	91	2	0	0	0	2	93	1	0
РС - Елена	0	40	0	0	0	40	40	38	38	100%	35	3	0	0	0	3	1	2	0
РС - Белоградчик	3	52				52	55	46	45	98%	40	6				6	7	9	1
РС - Кула	1	23	0	0	0	23	24	23	23	100%	20	3	0	0	0	3	23	1	1
РС - Козлодуй	0	114				114	114	114	114	100%	109	5				5	16	0	
РС - Мездра	4	237				237	241	237	237	100%	231	6				6	4	4	1
РС - Оряхово	3	38				38	41	39	39	100%	34	5				5	9	2	
РС - Бяла Слатина	8	198				198	206	184	186	101%	177	7				7	17	22	
РС - Дряново	4	61				61	65	63	61	97%	61	2				2	110	2	
РС - Севлиево	2	113	0	0	0	113	115	106	106	100%	89	17	0	0	0	17	13	9	1
РС - Трявна	2	37				37	39	37	37	100%	36	1				1	3	2	
РС - Дупница	7	197	0	0	0	197	204	179	178	99%	155	24	0	0	0	24	42	25	2
РС - Момчилград	7	30				30	37	34	34	100%	31	3				3	45	3	
РС - Ардино	0	6				6	6	5	5	100%	2	3				3	3	1	
РС - Крумовград	5	28				28	33	30	24	80%	28	2				2	9	3	
РС - Тетевен	3	114				114	117	113	113	100%	106	7				7	4	4	1
РС - Троян	3	67				67	70	64	63	98%	55	9				9	5	6	1
РС - Луковит	2	40	0	0	0	40	42	35	36	103%	33	2	0	0	0	2	3	7	
РС - Лом	17	100	0	0	0	100	117	100	92	92%	83	17	0	0	0	17	23	17	0
РС - Берковица	9	50				50	59	53	49	92%	46	7				7	12	6	
РС - Пещера	16	272				272	288	284	283	100%	255	29				29	22	4	1
РС - Панагюрище	20	53				53	73	65	57	88%	42	23				23	19	8	1
РС - Велинград	7	96	0	0	0	96	103	92	88	96%	83	9	0	0	0	9	172	11	2
РС - Радомир	5	62	0		0	62	67	58	55	95%	43	15		0		15	28	9	0
РС - Трън	2	16				16	18	16	15	94%	16	0						2	
РС - Брезник	1	18	0	0		18	19	19	18	95%	17	2	0	0	0	2	19	0	0
РС - Левски	1	81	0	0	0	81	82	77	77	100%	76	1	0	0	0	1	95	5	0
РС - Никопол	3	50	0	0	0	50	53	50	49	98%	46	4	0	0	0	4	17	3	1
РС - Червен бряг	6	181	1			181	187	178	177	99%	170	8				8	24	9	
РС - Кнежа	3	33				33	36	34	31	91%	30	4				4	10	2	
РС - Асеновград	15	236				236	251	232	225	97%	205	27				27	27	19	4
РС - Карлово	7	216				216	223	205	203	99%	188	17		0		17	8	18	1
РС - Първомай	1	73				73	74	67	66	99%	56	11				11	7	7	1
РС - Кубрат	7	67				67	74	68	66	97%	62	6				6	20	6	
РС - Исперих	9	73				73	82	62	54	87%	51	11				11	30	20	2
РС - Бяла	2	159				159	161	153	153	100%	144	9				9	9	8	
РС - Дулово	8	99	0	0	0	99	107	89	85	96%	79	10	0	0	0	10	89	18	0
РС - Тутракан	7	76				76	83	78	76	97%	65	13				13	13	5	
РС - Котел	1	25				25	26	22	20	91%	16	6				6	8	4	
РС - Нова Загора	11	87				87	98	76	72	95%	64	12				12	30	22	2
РС - Мадан	3	29				29	32	26	26	100%	13	13				13	34	6	
РС - Златоград	0	29				29	29	26	26	100%	26	0					26	3	
РС - Девин	1	24				24	25	20	18	90%	17	3				3	6	5	
РС - Чепеларе	1	17				17	18	18	17	94%	14	4				4	1	0	
РС - Казанлък	12	175	1			175	187	172	162	94%	143	29				29	7	15	0
РС - Раднево	7	72	0	0	0	72	79	74	72	97%	46	28	0	0	0	28	23	5	0
РС - Чирпан	4	77				77	81	73	73	100%	67	6				6	7	8	1
РС - Гълъбово	4	48				48	52	49	48	98%	46	3				3	16	3	
РС - Каварна	10	71	0	0	0	71	81	74	70	95%	66	8	0	0	0	8	11	7	0
РС - Балчик	10	52	0	0	1	53	63	59	53	90%	44	15	0	0	0	15	16	4	0
РС - Тервел	2	32				32	34	32	31	97%	24	8				8	7	2	
РС - Генерал Тошево	2	37				37	39	38	38	100%	32	6				6	6	1	
РС - Попово	1	67				67	68	62	61	98%	57	5				5	4	6	
РС - Омуртаг	6	50	0	0	0	50	56	50	43	86%	40	10	0	0	0	10	58	6	0
РС - Свиленград	4	84				84	88	80	80	100%	64	16				16	16	8	1
РС - Димитровград	16	166		1		166	182	173	167	97%	154	19				19	23	9	2
РС - Харманли	2	88				88	90	90	90	100%	78	12				12	2	0	
РС - Ивайловград	3	8				8	11	9	9	100%	8	1				1	9	2	
РС - Нови Пазар	19	130				130	149	141	140	99%	108	33				33	43	8	1
РС - Велики Преслав	5	44	0	0	0	44	49	45	45	100%	32	13	0	0	0	13	5	4	2
РС - Елхово	3	60				60	63	58	55	95%	47	11	0	0	0	11	15	5	0
РС - Тополовград	2	28				28	30	26	26	100%	23	3				3	7	4	

Приложение № 91

Дела по чл. 410 и чл. 417 ГПК в районните съдилища извън областните центрове за I полугодие на 2024 година

Съдилища	Висящи в началото на периода	Постъпили през годината	В т.ч.:		Продължаващи дела под същия номер	Общо постъпили дела през отчетния период	**Всичко за разглеждане**	Свършени дела			Със съдебен акт по същество	Прекратени производства					Брой заседания	**Висящи в края на периода**	Обжалвани и протестирани
			Върнати дела за ново разглеждане под нов номер	Повт. вненсени и образувани под нов номер след прекр. на съд.пр-во (чл. 42, ал. 2 , чл. 249 и чл. 288, т. 1 от НПК)				**Всичко**	В срок до 3 месеца			Всичко	Споразум. по чл.382 НПК	Споразум. по чл.384 НПК или спог. по 234 ГПК	Върнати за доразследване	По други причини			
									Брой	%									
РС - Ихтиман	2	562	0	0	0	562	564	540	540	100%	476	64	0	0	0	64	0	24	5
РС - Пирдоп	17	287				287	304	278	273	98%	238	40				40	0	26	
РС - Своге	2	257				257	259	252	252	100%	231	21				21	259	7	3
РС - Сливница	103	321				321	424	255	255	100%	217	38				38	270	169	9
РС - Елин Пелин	18	545				545	563	519	519	100%	475	44				44	519	44	4
РС - Ботевград	27	785			1	786	813	776	776	100%	702	74				74	813	37	2
РС - Етрополе	1	179				179	180	179	179	100%	153	26				26		1	1
РС - Самоков	19	522				522	541	517	515	100%	473	44				44		24	1
РС - Костинброд	13	321				321	334	297	293	99%	240	57				57		37	16
РС - Сандански	8	558				558	566	552	552	100%	503	49	0	0	0	49	0	14	8
РС - Петрич	7	724				724	731	721	721	100%	666	55				55	0	10	8
РС - Разлог	3	520	0	0	0	520	523	504	503	100%	444	60		0		60		19	3
РС - Гоце Делчев	7	482	0	0	0	482	489	483	483	100%	448	35	0	0	0	35	489	6	4
РС - Карнобат	7	398				398	405	378	378	100%	344	34				34		27	6
РС - Поморие	4	225				225	229	220	220	100%	192	28				28		9	
РС - Айтос	3	218				218	221	218	218	100%	173	45				45		3	
РС - Малко Търново	0	45				45	45	45	45	100%	40	5				5		0	
РС - Несебър	10	403				403	413	398	398	100%	341	57				57		15	4
РС - Царево	1	182				182	183	177	177	100%	136	41				41	0	6	1
РС - Средец	6	190				190	196	192	193	101%	176	16				16	8	4	1
РС - Провадия	16	526				526	542	524	523	100%	464	60				60		18	7
РС - Девня	7	392				392	399	380	380	100%	341	39				39		19	2
РС - Горна Оряховица	9	726	0	0	0	726	735	718	719	100%	633	85	0	0	0	85	718	17	4
РС - Свищов	12	275				275	287	271	271	100%	229	42				42		16	
РС - Павликени	3	298	0	0	0	298	301	290	290	100%	248	42	0	0	0	42	290	11	1
РС - Елена	4	145	0	0	0	145	149	149	148	99%	138	11	0	0	0	11	0	0	2
РС - Белоградчик	1	235				235	236	236	236	100%	188	48				48	236	0	1
РС - Кула	6	84	0	0	0	84	90	88	88	100%	77	11	0	0	0	11	125	2	6
РС - Козлодуй	0	532				532	532	532	532	100%	479	53				53		0	
РС - Мездра	1	342				342	343	334	334	100%	295	39				39		9	1
РС - Оряхово	1	347				347	348	340	341	100%	304	36				36		8	1
РС - Бяла Слатина	19	718				718	737	709	714	101%	645	64				64		28	2
РС - Дряново	11	110				110	121	113	110	97%	87	26				26	331	8	4
РС - Севлиево	7	554	0	0	0	554	561	533	533	100%	485	48	0	0	0	48	0	28	5
РС - Трявна	0	79				79	79	77	77	100%	71	6				6		2	7
РС - Дупница	2	922	0	0	0	922	924	922	922	100%	841	81	0	0	0	81	0	2	3
РС - Момчилград	0	178				178	178	175	175	100%	161	14				14	175	3	1
РС - Ардино	0	32				32	32	32	32	100%	29	3				3		0	1
РС - Крумовград	1	62				62	63	63	61	97%	46	17				17		0	
РС - Тетевен	26	399				399	425	396	396	100%	354	42				42		29	66
РС - Троян	10	311				311	321	301	301	100%	271	30				30		20	16
РС - Луковит	12	288			2	290	302	277	277	100%	254	23				23	421	25	32
РС - Лом	11	1169	0	0	0	1169	1180	1111	1111	100%	989	122	0	0	0	122	0	69	6
РС - Берковица	24	328				328	352	319	319	100%	286	33				33		33	12
РС - Пещера	7	298				298	305	294	293	100%	254	40				40		11	1
РС - Панагюрище	1	358				358	359	337	337	100%	296	41				41		22	3
РС - Велинград	14	470	0	0	2	472	486	463	463	100%	431	32	0	0	0	32	1156	23	8
РС - Радомир	5	479	0		1	480	485	474	474	100%	401	73		0		73	0	11	7
РС - Трън	0	91				91	91	91	91	100%	79	12				12		0	
РС - Брезник	0	116	0	0	0	116	116	116	116	100%	108	8	0	0	0	8	116	0	0
РС - Левски	0	304	0	0	0	304	304	297	297	100%	259	38	0	0	0	38	722	7	0
РС - Никопол	1	234	0	0	0	234	235	235	235	100%	204	31	0	0	0	31	0	0	2
РС - Червен бряг	5	493		58		493	498	475	475	100%	428	47				47		23	2
РС - Кнежа	0	373				373	373	370	370	100%	339	31				31		3	1
РС - Асеновград	20	840				840	860	817	813	100%	750	67				67		43	7
РС - Карлово	5	629				629	634	613	613	100%	561	52		0		52	0	21	2
РС - Първомай	5	235				235	240	233	233	100%	203	30				30		7	1
РС - Кубрат	4	272			2	274	278	263	263	100%	237	26				26		15	13
РС - Исперих	2	231			3	234	236	214	214	100%	181	33				33		22	33
РС - Бяла	8	271				271	279	271	269	99%	245	26				26		8	14
РС - Дулово	22	204	0	0	0	204	226	210	210	100%	188	22	0	0	0	22	210	16	1
РС - Тутракан	14	227				227	241	221	220	100%	189	32				32	227	20	85
РС - Котел	3	324				324	327	327	327	100%	274	53				53		0	1
РС - Нова Загора	0	435				435	435	406	406	100%	370	36				36		29	
РС - Мадан	6	105				105	111	107	107	100%	87	20				20	81	4	1
РС - Златоград	3	81				81	84	80	80	100%	68	12				12	90	4	5
РС - Девин	9	146				146	155	152	152	100%	128	24				24		3	3
РС - Чепеларе	1	99				99	100	100	100	100%	79	21				21		0	
РС - Казанлък	30	1044				1044	1074	1027	1024	100%	955	72				72	1	47	23
РС - Раднево	0	381	0	0	0	381	381	379	379	100%	324	55	0	0	0	55	0	2	14
РС - Чирпан	16	430				430	446	433	432	100%	395	38				38		13	17
РС - Гълъбово	2	235				235	237	233	233	100%	204	29				29		4	
РС - Каварна	6	158	0	0	0	158	164	155	155	100%	133	22	0	0	0	22	338	9	0
РС - Балчик	4	227	0	0	1	228	232	224	224	100%	188	36	0	0	0	36	0	8	7
РС - Тервел	1	101				101	102	96	96	100%	80	16				16		6	3
РС - Генерал Тошево	0	174				174	174	174	174	100%	161	13				13		0	
РС - Попово	0	199				199	199	189	189	100%	176	13				13		10	1
РС - Омуртаг	3	158	0	0	1	159	162	153	140	92%	136	17	0	0	0	17	158	9	5
РС - Свиленград	12	326				326	338	309	309	100%	274	35				35		29	70
РС - Димитровград	7	641		70		641	648	620	620	100%	531	89				89	1	28	14
РС - Харманли	28	417				417	445	413	413	100%	372	41				41		32	4
РС - Ивайловград	0	62				62	62	62	62	100%	42	20				20	62	0	1
РС - Нови Пазар	8	491				491	499	489	489	100%	443	46				46		10	26
РС - Велики Преслав	2	239	0	0	0	239	241	232	232	100%	200	32	0	0	0	32	0	9	12
РС - Елхово	8	238				238	246	208	208	100%	183	25	0	0	0	25		38	0
РС - Тополовград	0	116				116	116	116	116	100%	108	8				8		0	

Приложение № 92

Други граждански дела в районните съдилища извън областните центрове за I полугодие на 2024 година

Съдилища	Висящи в началото на периода	Постъпили през годината	В т.ч.:		Продължаващи дела под същия номер	Общо постъпили дела през отчетния период	**Всичко за разглеждане**	Свършени дела			Със съдебен акт по същество	Прекратени производства					Брой заседания	**Висящи в края на периода**	Обжалвани и протестирани
			Върнати дела за ново разглеждане под нов номер	Повт. вненсени и образувани под нов номер след прекр. на съд.пр-во (чл. 42, ал. 2 , чл. 249 и чл. 288, т. 1 от НПК)				**Всичко**	В срок до 3 месеца			Всичко	Споразум. по чл.382 НПК	Споразум. по чл.384 НПК или спог. по 234 ГПК	Върнати за доразследване	По други причини			
									Брой	%									
РС - Ихтиман	0					0	0	0	0	0%	0	0	0	0	0	0	0	0	0
РС - Пирдоп	0	0	0	0	0	0	0	0	0	0%	0	0	0	0	0	0	0	0	0
РС - Своге	1					0	1	1	1	100%	1	0					1	0	
РС - Сливница	0	0				0	0	0	0	0%	0	0				0	0	0	0
РС - Елин Пелин	0	0				0	0	0	0	0%	0	0						0	0
РС - Ботевград	0					0	0	0	0	0%	0	0						0	
РС - Етрополе	0					0	0	0	0	0%	0	0						0	
РС - Самоков	1					0	1	0	0	0%	0	0						1	
РС - Костинброд	1	1				1	2	0	0	0%	0	0						2	
РС - Сандански	2	1				1	3	1	0	0%	0	1	0	0	0	1	2	2	0
РС - Петрич	2	0				0	2	1	1	100%	0	1				1	5	1	
РС - Разлог	1	0	0	0	0	0	1	0	0	0%	0	0		0		0		1	0
РС - Гоце Делчев	0	0	0	0	0	0	0	0	0	0%	0	0	0	0	0	0	0	0	0
РС - Карнобат	0					0	0	0	0	0%	0	0						0	
РС - Поморие	0					0	0	0	0	0%	0	0						0	
РС - Айтос	0					0	0	0	0	0%	0	0						0	
РС - Малко Търново	0					0	0	0	0	0%	0	0						0	
РС - Несебър	3					0	3	3	2	67%	2	1				1	3	0	
РС - Царево	1	1				1	2	1	0	0%	1	0				0	2	1	
РС - Средец	0	2				2	2	2	2	100%	2	0					3	0	
РС - Провадия	2	2				2	4	4	1	25%	0	4				4	1	0	
РС - Девня	0	1				1	1	0	0	0%	0	0						1	
РС - Горна Оряховица	0	0	0	0	0	0	0	0	0	0%	0	0	0	0	0	0	0	0	0
РС - Свищов	8	16				16	24	17	13	76%	13	4				4	1	7	
РС - Павликени	1	0	0	0	0	0	1	1	1	100%	1	0	0	0	0	0	1	0	1
РС - Елена	0	0	0	0	0	0	0	0	0	0%	0	0	0	0	0	0	0	0	0
РС - Белоградчик	0					0	0	0	0	0%	0	0						0	
РС - Кула	0	1	0	0	0	1	1	1	1	100%	1	0	0	0	0	0	1	0	0
РС - Козлодуй	0					0	0	0	0	0%	0	0						0	
РС - Мездра	0					0	0	0	0	0%	0	0						0	
РС - Оряхово	0					0	0	0	0	0%	0	0						0	
РС - Бяла Слатина	0					0	0	0	0	0%	0	0						0	
РС - Дряново	0	1				1	1	1	1	100%	0	1				1	5	0	
РС - Севлиево	0	0	0	0	0	0	0	0	0	0%	0	0	0	0	0	0	0	0	0
РС - Трявна	0					0	0	0	0	0%	0	0						0	
РС - Дупница	0	0	0	0	0	0	0	0	0	0%	0	0	0	0	0	0	0	0	0
РС - Момчилград	0					0	0	0	0	0%	0	0						0	
РС - Ардино	0					0	0	0	0	0%	0	0						0	
РС - Крумовград	0					0	0	0	0	0%	0	0						0	
РС - Тетевен	0	10				10	10	0	0	0%	0	0				0	10	10	0
РС - Троян	0	2				2	2	2	0	0%	1	1				1	2	0	
РС - Луковит	0					0	0	0	0	0%	0	0						0	
РС - Лом	0	0	0	0	0	0	0	0	0	0%	0	0	0	0	0	0	0	0	0
РС - Берковица	0	1				1	1	1	1	100%	1	0					1	0	
РС - Пещера	0					0	0	0	0	0%	0	0						0	
РС - Панагюрище	9	12				12	21	13	11	85%	9	4				4	19	8	5
РС - Велинград	0	4	0	0	0	4	4	1	1	100%	1	0	0	0	0	0	5	3	0
РС - Радомир	0	0	0		0	0	0	0	0	0%	0	0		0		0	0	0	0
РС - Трън	0	1				1	1	1	1	100%	0	1				1		0	
РС - Брезник	0	2	0	0	0	2	2	2	2	100%	0	2	0	0	0	2	0	0	0
РС - Левски	5	24			1	25	30	25	22	88%	20	5	0	0	0	5	76	5	3
РС - Никопол	0	0	0	0	0	0	0	0	0	0%	0	0	0	0	0	0	0	0	0
РС - Червен бряг	0					0	0	0	0	0%	0	0						0	
РС - Кнежа	2					0	2	0	0	0%	0	0					5	2	
РС - Асеновград	4	11				11	15	4	0	0%	3	1				1	4	11	2
РС - Карлово	0	0				0	0	0	0	0%	0	0		0		0	0	0	0
РС - Първомай	0	5				5	5	0	0	0%	0	0						5	
РС - Кубрат	0					0	0	0	0	0%	0	0						0	
РС - Исперих	0					0	0	0	0	0%	0	0						0	
РС - Бяла	0					0	0	0	0	0%	0	0						0	
РС - Дулово	13	23	0	0	0	23	36	17	12	71%	15	2	0	0	0	2	19	19	0
РС - Тутракан	5	19				19	24	20	19	95%	18	2				2	19	4	
РС - Котел	0					0	0	0	0	0%	0	0						0	
РС - Нова Загора	0					0	0	0	0	0%	0	0						0	5
РС - Мадан	0	4				4	4	4	4	100%	4	0					3	0	
РС - Златоград	0					0	0	0	0	0%	0	0						0	
РС - Девин	0					0	0	0	0	0%	0	0						0	
РС - Чепеларе	0	0				0	0	0	0	0%	0	0						0	
РС - Казанлък	0	4				4	4	3	3	100%	2	1				1	4	1	0
РС - Раднево	0	0	0	0	0	0	0	0	0	0%	0	0	0	0	0	0	0	0	0
РС - Чирпан	1	6				6	7	7	7	100%	4	3				3	5	0	
РС - Гълъбово	1	2				2	3	3	0	0%	2	1				1	2	0	1
РС - Каварна	0	0	0	0	0	0	0	0	0	0%	0	0	0	0	0	0	0	0	0
РС - Балчик	0	0	0	0	0	0	0	0	0	0%	0	0	0	0	0	0	0	0	0
РС - Тервел	2	30				30	32	24	23	96%	13	11				11	30	8	1
РС - Генерал Тошево	0					0	0	0	0	0%	0	0						0	
РС - Попово	0					0	0	0	0	0%	0	0						0	
РС - Омуртаг	0	0	0	0	0	0	0	0	0	0%	0	0	0	0	0	0	0	0	0
РС - Свиленград	0	1				1	1	1	1	100%	0	1				1		0	2
РС - Димитровград	0					0	0	0	0	0%	0	0						0	
РС - Харманли	0					0	0	0	0	0%	0	0						0	
РС - Ивайловград	0					0	0	0	0	0%	0	0						0	
РС - Нови Пазар	1					0	1	1	1	100%	0	1				1		0	
РС - Велики Преслав	0	0	0	0	0	0	0	0	0	0%	0	0	0	0	0	0	0	0	0
РС - Елхово	0					0	0	0	0	0%	0	0	0	0	0	0	0	0	0
РС - Тополовград	0	1				1	1	1	1	100%	0	1				1		0	

Приложение № 93

Общо граждански дела в районните съдилища извън областните центрове за I полугодие на 2024 година

Съдилища	Висящи в началото на периода	Постъпили през годината	В т.ч.:		Продължаващи дела под същия номер	Общо постъпили дела през отчетния период	**Всичко за разглеждане**	Свършени дела			Със съдебен акт по същество	Прекратени производства					Брой заседания	**Висящи в края на периода**	Обжалвани и протестирани
			Върнати дела за ново разглеждане под нов номер	Повт. вненсени и образувани под нов номер след прекр. на съд.пр-во (чл. 42, ал. 2 , чл. 249 и чл. 288, т. 1 от НПК)				**Всичко**	В срок до 3 месеца			Всичко	Споразум. по чл.382 НПК	Споразум. по чл.384 НПК или слог. по 234 ГПК	Върнати за доразследване	По други причини			
									Брой	%									
РС - Ихтиман	137	759	2	0	0	759	896	744	670	90%	633	111	0	6	0	105	307	152	33
РС - Пирдоп	136	424	0	0	0	424	560	415	349	84%	346	69	0	3	0	66	202	145	10
РС - Своге	206	400	0	0	0	400	606	418	372	89%	373	45	0	1	0	44	553	188	21
РС - Сливница	248	555	0	0	0	555	803	439	385	88%	379	60	0	0	0	60	641	364	30
РС - Елин Пелин	318	829	0	0	0	829	1147	764	698	91%	675	89	0	3	0	86	963	383	42
РС - Ботевград	233	1185	0	0	3	1188	1421	1141	1105	97%	998	143	0	9	0	134	1335	280	48
РС - Етрополе	59	279	0	0	0	279	338	298	298	100%	251	47	0	6	0	41	181	40	17
РС - Самоков	394	770	3	0	0	770	1164	727	663	91%	644	83	0	3	0	80	293	437	30
РС - Костинброд	313	570	1	0	0	570	883	600	450	75%	467	133	0	6	0	127	441	283	87
РС - Сандански	326	871	0	0	1	872	1198	854	761	89%	712	142	0	9	0	133	505	344	57
РС - Петрич	221	1019	1	0	7	1026	1247	1054	1016	96%	921	133	0	5	0	128	427	193	51
РС - Разлог	653	836	0	0	4	840	1493	803	680	85%	663	140	0	5	0	135	0	690	55
РС - Гоце Делчев	489	788	0	0	0	788	1277	757	649	86%	661	96	0	15	0	81	1627	520	37
РС - Карнобат	150	607	2	0	0	607	757	587	546	93%	498	89	0	9	0	80	267	170	30
РС - Поморие	203	389	1	0	0	389	592	364	311	85%	293	71	0	1	0	70	253	228	26
РС - Айтос	119	437	0	0	2	439	558	414	380	92%	328	86	0	12	0	74	298	144	18
РС - Малко Търново	9	87	0	0	0	87	96	83	82	99%	73	10	0	0	0	10	33	13	6
РС - Несебър	258	735	1	0	5	740	998	741	649	88%	580	161	0	5	0	156	411	257	68
РС - Царево	110	274	0	0	3	277	387	292	254	87%	219	73	0	5	0	68	206	95	22
РС - Средец	43	296	0	0	0	296	339	285	282	99%	249	36	0	4	0	32	140	54	9
РС - Провадия	186	810	1	0	0	810	996	776	677	87%	661	115	0	2	0	113	297	220	37
РС - Девня	169	602	0	0	1	603	772	586	508	87%	521	65	0	0	0	65	262	186	26
РС - Горна Оряховица	294	1446	2	0	6	1452	1746	1442	1316	91%	1208	234	0	18	0	216	2065	304	98
РС - Свищов	112	442	0	0	1	443	555	451	417	92%	375	76	0	11	0	65	212	104	19
РС - Павликени	90	510	0	0	1	511	601	499	478	96%	426	73	0	2	0	71	535	102	16
РС - Елена	79	272	0	0	3	275	354	287	251	87%	237	50	0	4	0	46	152	67	23
РС - Белоградчик	50	363	0	0	2	365	415	347	335	97%	278	69	0	3	0	66	354	68	13
РС - Кула	29	154	0	0	0	154	183	161	158	98%	140	21	0	0	0	21	215	22	14
РС - Козлодуй	128	797	0	0	0	797	925	798	734	92%	715	83	0	7	0	76	304	127	144
РС - Мездра	132	722	0	0	0	722	854	699	664	95%	628	71	0	7	0	64	241	155	23
РС - Оряхово	112	467	0	0	0	467	579	510	496	97%	445	65	0	2	0	63	217	69	66
РС - Бяла Слатина	216	1092	0	0	0	1092	1308	1040	970	93%	924	116	0	0	0	116	265	268	16
РС - Дряново	78	250	0	0	0	250	328	256	237	93%	211	45	0	1	0	44	984	72	14
РС - Севлиево	224	880	0	0	1	881	1105	893	819	92%	779	114	0	8	0	106	376	212	37
РС - Трявна	25	163	0	0	0	163	188	164	155	95%	139	25	0	3	0	22	67	24	20
РС - Дупница	237	1454	1	0	1	1455	1692	1412	1347	95%	1224	188	0	10	0	178	604	280	84
РС - Момчилград	104	431	0	0	1	432	536	422	403	95%	385	37	0	2	0	35	595	114	17
РС - Ардино	14	73	0	0	0	73	87	68	67	99%	55	13	0	1	0	12	51	19	5
РС - Крумовград	22	150	0	0	0	150	172	156	140	90%	129	27	0	5	0	22	89	16	5
РС - Тетевен	158	672	0	0	0	672	830	651	579	89%	585	66	0	0	0	66	312	179	114
РС - Троян	154	506	0	0	0	506	660	504	449	89%	418	86	0	13	0	73	328	156	39
РС - Луковит	138	378	0	0	2	380	518	371	330	89%	331	40	0	0	0	40	527	147	43
РС - Лом	310	1475	0	0	0	1475	1785	1404	1315	94%	1219	185	0	5	0	180	457	381	46
РС - Берковица	126	462	0	0	1	463	589	457	426	93%	387	70	0	2	0	68	157	132	21
РС - Пещера	112	701	0	0	2	703	815	715	685	96%	611	104	0	4	0	100	283	100	26
РС - Панагюрище	261	510	0	0	0	510	771	512	444	87%	412	100	0	4	0	96	404	259	28
РС - Велинград	271	801	2	0	6	807	1078	762	688	90%	662	100	0	5	0	95	2871	316	71
РС - Радомир	137	683	0	0	5	688	825	673	628	93%	541	132	0	10	0	122	298	152	45
РС - Трън	36	144	0	0	0	144	180	156	133	85%	125	31	0	2	0	29	72	24	9
РС - Брезник	56	225	0	0	0	225	281	234	208	89%	211	23	0	4	0	19	242	47	11
РС - Левски	59	481	1	0	1	482	541	481	465	97%	416	65	0	5	0	60	1313	60	18
РС - Никопол	64	358	1	0	0	358	422	349	324	93%	302	47	0	1	0	46	212	73	18
РС - Червен бряг	207	813	1	65	0	813	1020	784	713	91%	701	83	0	0	0	83	224	236	28
РС - Кнежа	72	482	2	0	0	482	554	481	440	91%	430	51	0	2	0	49	174	73	17
РС - Асеновград	495	1451	1	0	0	1451	1946	1440	1217	85%	1263	177	0	18	0	159	902	506	91
РС - Карлово	285	1096	1	0	4	1100	1385	1100	990	90%	955	145	0	20	0	125	649	285	45
РС - Първомай	78	412	0	0	1	413	491	404	372	92%	339	65	0	2	0	63	159	87	17
РС - Кубрат	69	439	0	0	3	442	511	420	406	97%	360	60	0	4	0	56	126	91	25
РС - Исперих	127	411	0	0	4	415	542	364	321	88%	298	66	0	4	0	62	198	178	47
РС - Бяла	119	524	0	0	1	525	644	535	493	92%	459	76	0	4	0	72	166	109	38
РС - Дулово	233	419	2	0	1	420	653	388	344	89%	328	60	0	4	0	56	480	265	20
РС - Тутракан	95	392	0	0	1	393	488	403	376	93%	339	64	1	0	0	63	532	85	100
РС - Котел	60	419	0	2	0	419	479	423	384	91%	337	86	0	7	0	79	132	56	10
РС - Нова Загора	108	654	0	0	0	654	762	607	573	94%	515	92	0	7	0	85	206	155	23
РС - Мадан	124	261	0	0	0	261	385	297	268	90%	234	63	0	0	0	63	352	88	32
РС - Златоград	67	196	0	0	0	196	263	181	169	93%	155	26	1	0	0	25	262	82	19
РС - Девин	147	270	2	0	0	270	417	263	223	85%	199	64	0	2	0	62	119	154	23
РС - Чепеларе	56	160	0	0	0	160	216	151	135	89%	115	36	0	6	0	30	140	65	7
РС - Казанлък	409	1630	1	0	0	1630	2039	1604	1473	92%	1384	220	0	22	0	198	618	435	106
РС - Раднево	41	541	0	0	0	541	582	530	521	98%	428	102	0	1	0	101	102	52	19
РС - Чирпан	100	608	0	0	0	608	708	611	593	97%	535	76	0	4	0	72	187	97	33
РС - Гълъбово	62	340	0	0	0	340	402	343	323	94%	294	49	0	1	0	48	95	59	9
РС - Каварна	115	303	0	0	0	303	418	312	268	86%	264	48	0	0	0	48	584	106	16
РС - Балчик	163	383	0	0	5	388	551	392	321	82%	306	86	0	6	0	80	277	159	32
РС - Тервел	54	213	0	0	1	214	268	204	190	93%	150	54	0	1	0	53	114	64	17
РС - Генерал Тошево	57	274	0	0	0	274	331	289	270	93%	249	40	0	1	0	39	131	42	12
РС - Попово	140	384	0	0	1	385	525	367	341	93%	316	51	0	4	0	47	138	158	16
РС - Омуртаг	201	283	0	0	3	286	487	294	215	73%	245	49	0	1	0	48	320	193	19
РС - Свиленград	97	545	0	0	0	545	642	522	489	94%	437	85	0	6	0	79	275	120	100
РС - Димитровград	229	1070	0	77	0	1070	1299	1054	966	92%	856	198	0	10	0	188	379	245	87
РС - Харманли	169	655	0	0	0	655	824	655	596	91%	552	103	0	12	0	91	316	169	23
РС - Ивайловград	17	93	0	0	0	93	110	81	76	94%	57	24	0	0	0	24	99	29	2
РС - Нови Пазар	149	822	2	0	1	823	972	815	776	95%	695	120	0	6	0	114	298	157	52
РС - Велики Преслав	59	401	0	0	2	403	462	372	356	96%	311	61	0	3	0	58	138	90	28
РС - Елхово	124	366	0	0	0	366	490	354	314	89%	288	66	0	5	0	61	144	136	16
РС - Тополовград	35	200	0	0	0	200	235	197	191	97%	172	25	0	2	0	23	106	38	10

Приложение № 94

Наказателни общ характер дела в районните съдилища извън областните центрове за I полугодие на 2024 година

Съдилища	Висящи в началото на периода	Постъпили през годината	В т.ч.:		Продължащи дела под същия номер	Общо постъпили дела през отчетния период	**Всичко за разглеждане**	Свършени дела			Със съдебен акт по същество	Прекратени производства					Брой заседания	**Висящи в края на периода**	Обжалвани и протестирани
			Върнати дела за ново разглеждане под нов номер	Повт. вненсени и образувани под нов номер след прекр. на съд.пр-во (чл. 42, ал. 2 , чл. 249 и чл. 288, т. 1 от НПК)				**Всичко**	В срок до 3 месеца			Всичко	Споразум. по чл.382 НПК	Споразум. по чл.384 НПК или слог. по 234 ГПК	Върнати за доразследване	По други причини			
									Брой	%									
РС - Ихтиман	27	81	0	2	0	81	108	75	58	77%	13	62	34	19	7	2	174	33	30
РС - Пирдоп	6	29				29	35	33	29	88%	5	28		28			45	2	2
РС - Своге	22	19		1		19	41	23	14	61%	5	18	12	5	1		68	18	3
РС - Сливница	32	124				124	156	121	114	94%	10	111	107		2	2	213	35	8
РС - Елин Пелин	24	54				54	78	56	46	82%	7	49	36	12		1	132	22	2
РС - Ботевград	37	90				90	127	94	82	87%	9	85	68	14	1	2	193	33	17
РС - Етрополе	4	14				14	18	11	11	100%	2	9		8		1	30	7	0
РС - Самоков	39	92	2	8		92	131	86	67	78%	19	67	37	25	3	2	210	45	6
РС - Костинброд	39	46		1		46	85	41	33	80%	5	36	29	4	2	1	152	44	2
РС - Сандански	83	68	3	0	6	74	157	72	35	49%	22	50	11	30	3	6	306	85	12
РС - Петрич	77	72		1		72	149	68	34	50%	37	31	10	18		3	303	81	10
РС - Разлог	117	50	4	0	0	50	167	72	32	44%	21	51	27	22		2		95	20
РС - Гоце Делчев	44	57	0	0	0	57	101	61	45	74%	11	50	1	47	1	1	234	40	12
РС - Карнобат	11	37				37	48	41	34	83%	4	37	23	13		1	73	7	6
РС - Поморие	15	44				44	59	45	32	71%	13	32	10	21	1		97	14	6
РС - Айтос	14	50				50	64	49	43	88%	4	45		42	1	2	91	15	2
РС - Малко Търново	3	22			1	23	26	18	18	100%	1	17	6	11			36	8	0
РС - Несебър	41	101		4	1	102	143	106	83	78%	21	85	57	23	5		212	37	21
РС - Царево	4	69			1	70	74	61	59	97%	3	58	47	9	2		101	13	10
РС - Средец	17	24				24	41	29	18	62%	5	24	7	16		1	87	12	1
РС - Провадия	34	66	1			66	100	65	45	69%	16	49	13	35	0	1	152	35	6
РС - Девня	19	42	1			42	61	45	34	76%	7	38	9	27	1	1	93	16	5
РС - Горна Оряховица	40	91	0	3	2	93	133	101	71	70%	18	83	10	68	3	2	377	32	9
РС - Свищов	23	33				33	56	41	30	73%	13	28	11	14	3		102	15	4
РС - Павликени	6	25	1	0	1	26	32	21	18	86%	5	16	11	4	0	1	58	11	3
РС - Елена	8	21	0	1	0	21	29	25	20	80%	4	21	13	6	1	1	50	4	1
РС - Белоградчик	9	37		2		37	46	31	28	90%	3	28	17	5	3	3	53	15	4
РС - Кула	0	21	0	0	0	21	21	15	14	93%	2	13	13	0	0	0	26	6	2
РС - Козлодуй	16	68		1		68	84	68	58	85%	13	55	44	9	1	1	111	16	12
РС - Мездра	26	63				63	89	67	47	70%	9	58	36	17	1	4	135	22	4
РС - Оряхово	8	49	1			49	57	52	49	94%	4	48	39	7		2	78	5	6
РС - Бяла Слатина	17	87				87	104	83	77	93%	6	77	73	4			109	21	0
РС - Дряново	5	24	1			24	29	22	19	86%	8	14	2	10	2		80	7	7
РС - Севлиево	21	58	0	0	0	58	79	56	46	82%	21	35	10	25	0	0	163	23	8
РС - Трявна	5	8			1	9	14	13	13	100%	4	9	1	8			25	1	2
РС - Дупница	98	120	8	3	0	120	218	140	85	61%	40	100	45	37	11	7	467	78	28
РС - Момчилград	9	37				37	46	39	32	82%	7	32	30			2	67	7	2
РС - Ардино	2	4				4	6	5	5	100%	1	4	4				8	1	0
РС - Крумовград	1	5				5	6	6	6	100%	2	4	4				8	0	0
РС - Тетевен	20	49				49	69	55	47	85%	10	45	22	20	2	1	143	14	0
РС - Троян	15	37	1			37	52	38	27	71%	9	29	15	10	2	2	99	14	4
РС - Луковит	57	50		1		50	107	73	38	52%	15	58	22	33	1	2	146	34	7
РС - Лом	53	89	1	2	1	90	143	100	69	69%	28	72	10	59	3	0	207	43	14
РС - Берковица	34	38				38	72	40	17	43%	14	26		23	1	2	101	32	3
РС - Пещера	6	36	1			36	42	38	32	84%	5	33	20	9	2	2	67	4	2
РС - Панагюрище	6	28				28	34	24	21	88%	2	22	17	4		1	31	10	6
РС - Велинград	34	52	0	1	3	55	89	65	44	68%	18	47	15	23	4	5	261	24	14
РС - Радомир	12	35	0	0	0	35	47	34	24	71%	13	21	9	12	0	0	106	13	7
РС - Трън	0	5				5	5	4	4	100%	0	4	4				4	1	0
РС - Брезник	10	11				11	21	19	13	68%	2	17		15		2	29	2	1
РС - Левски	12	46	1	1	0	46	58	40	34	85%	9	31	17	13	1	0	199	18	2
РС - Никопол	8	38	0	0	0	38	46	37	35	95%	7	30	30	0	0	0	174	9	1
РС - Червен бряг	80	66				66	146	75	44	59%	15	60	31	25	4		278	71	10
РС - Кнежа	25	68	2	1		68	93	69	53	77%	12	57	14	40		3	141	24	6
РС - Асеновград	21	87	2	4		87	108	89	76	85%	14	75	29	41	3	2	162	19	8
РС - Карлово	29	99	0	0	1	100	129	101	87	86%	18	83	62	18	1	2	193	28	7
РС - Първомай	4	28				28	32	27	23	85%	3	24	18	5	1		47	5	2
РС - Кубрат	4	65				65	69	55	53	96%	9	46	43	3			80	14	1
РС - Исперих	15	58			1	59	74	49	44	90%	3	46	16	25	4	1	92	25	9
РС - Бяла	11	30				30	41	26	18	69%	9	17	7	9	1		62	15	3
РС - Дулово	28	30	0	0	2	32	60	37	22	59%	10	27	3	21	2	1	93	23	7
РС - Тутракан	21	44	1	2		44	65	45	28	62%	13	32	2	27	2	1	201	20	6
РС - Котел	17	30				30	47	24	16	67%	5	19	7	12			96	23	3
РС - Нова Загора	34	108	1			108	142	109	95	87%	21	88	54	31	2	1	178	33	4
РС - Мадан	5	10				10	15	14	10	71%	4	10	1	9			26	1	3
РС - Златоград	1	9				9	10	9	9	100%	1	8	8				19	1	0
РС - Девин	2	16				16	18	17	14	82%	7	10	7	2		1	25	1	1
РС - Чепеларе	6	16	1			16	22	18	11	61%	4	14	5	9			34	4	4
РС - Казанлък	62	227	9	5		227	289	235	204	87%	69	166	117	42	2	5	406	54	17
РС - Раднево	5	53	1	2	0	53	58	50	45	90%	17	33	17	15	1	0	81	8	3
РС - Чирпан	7	53	1			53	60	54	49	91%	8	46	40	4	2		88	6	1
РС - Гълъбово	16	42				42	58	38	30	79%	7	31	17	12		2	76	20	2
РС - Каварна	11	40	0	0	0	40	51	41	32	78%	11	30	28	2	0	0	81	10	4
РС - Балчик	14	31	0	1	0	31	45	31	25	81%	6	25	20	4	0	1	0	14	4
РС - Тервел	13	23	1			23	36	34	24	71%	18	16	6	10			59	2	6
РС - Генерал Тошево	10	48				48	58	49	41	84%	9	40		40			86	9	4
РС - Попово	5	45				45	50	41	40	98%	13	28	15	12	1		72	9	4
РС - Омуртаг	13	28	0	0	0	28	41	30	25	83%	5	25	16	5	0	4	67	11	1
РС - Свиленград	6	198				198	204	191	188	98%	12	179	123	56			228	13	6
РС - Димитровград	8	63				63	71	53	50	94%	9	44	32	11		1	97	18	4
РС - Харманли	55	86	4	2		86	141	97	63	65%	21	76	38	30	5	3	251	44	11
РС - Ивайловград	1	1				1	2	1	0	0%	1	0					4	1	0
РС - Нови Пазар	14	71	1			71	85	75	61	81%	19	56	30	22		4	109	10	5
РС - Велики Преслав	9	59	0	2	0	59	68	52	48	92%	8	44	37	4	2	1	102	16	5
РС - Елхово	71	250	0	4	0	250	321	242	206	85%	111	131	5	112	9	5	425	79	14
РС - Тополовград	6	16				16	22	12	9	75%	4	8	1	6		1	31	10	1

Приложение № 95

Наказателни частен характер дела в районите съдилища извън областните центрове за I полугодие на 2024 година

Съдилища	Висящи в началото на периода	Постъпили през годината	В т.ч.:		Продължаващи дела под същия номер	Общо постъпили дела през отчетния период	**Всичко за разглеждане**	Свършени дела			Със съдебен акт по същество	Прекратени производства					Брой заседания	**Висящи в края на периода**	Обжалвани и протестирани
			Върнати дела за ново разглеждане под нов номер	Повт. вненсени и образувани под нов номер след прекр. на съд.пр-во (чл. 42, ал. 2 , чл. 249 и чл. 288, т. 1 от НПК)				**Всичко**	В срок до 3 месеца			Всичко	Споразум. по чл.382 НПК	Споразум. по чл.384 НПК или спог. по 234 ГПК	Върнати за доразследване	По други причини			
									Брой	%									
РС - Ихтиман	4	3	0	0	0	3	7	3	2	67%	1	2				2	19	4	0
РС - Пирдоп	5	6				6	11	5	3	60%	2	3				3	18	6	0
РС - Своге	4					0	4	2	0	0%	0	2				2	13	2	0
РС - Сливница	8	3				3	11	5	2	40%	2	3				3	33	6	1
РС - Елин Пелин	8	5				5	13	5	0	0%	3	2				2	23	8	0
РС - Ботевград	4	3				3	7	2	0	0%	2	0					17	5	2
РС - Етрополе	1	1				1	2	0	0	0%	0	0					5	2	0
РС - Самоков	13	2	1	2		2	15	9	1	11%	6	3				3	20	6	11
РС - Костинброд	8	2				2	10	6	3	50%	2	4				4	22	4	2
РС - Сандански	15	2	0	0	0	2	17	6	0	0%	2	4	0	0	0	4	37	11	3
РС - Петрич	10	6				6	16	9	3	33%	3	6				6	29	7	1
РС - Разлог	19	8	0	0	0	8	27	6	2	33%	3	3		0		3		21	2
РС - Гоце Делчев	21	7	0	0	0	7	28	11	2	18%	5	6				6	97	17	4
РС - Карнобат	5	4				4	9	6	3	50%	2	4		2		2	16	3	1
РС - Поморие	2	7				7	9	3	0	0%	1	2		1		1	19	6	3
РС - Айтос	4	7				7	11	6	4	67%	1	5				5	14	5	1
РС - Малко Търново	0	1				1	1	0	0	0%	0	0					3	1	0
РС - Несебър	4	3	1			3	7	4	1	25%	2	2				2	10	3	4
РС - Царево	5	0				0	5	3	0	0%	1	2			1	1	15	2	1
РС - Средец	2	1				1	3	2	1	50%	1	1				1	9	1	0
РС - Провадия	7	8				8	15	3	1	33%	1	2				2	17	12	1
РС - Девня	3	3			1	4	7	3	0	0%	3	0					15	4	1
РС - Горна Оряховица	7	4	0	0	0	4	11	6	1	17%	1	5	0	0	0	5	30	5	1
РС - Свищов	2	3	1			3	5	1	0	0%	1	0					10	4	2
РС - Павликени	4	1	0	0	0	1	5	1	0	0%	0	1	0	1	0	0	9	4	0
РС - Елена	3	1	0	0	1	2	5	3	1	33%	2	1	0	0	0	1	12	2	2
РС - Белоградчик	3	1	1			1	4	2	1	50%	1	1				1	11	2	1
РС - Кула	0	0	0	0	0	0	0	0	0	0%	0	0	0	0	0	0	0	0	0
РС - Козлодуй	5	1				1	6	4	0	0%	4	0					12	2	3
РС - Мездра	7	9				9	16	10	4	40%	2	8				8	18	6	1
РС - Оряхово	0	1				1	1	1	1	100%	0	1				1		0	0
РС - Бяла Слатина	4	4				4	8	2	0	0%	0	2				2	8	6	1
РС - Дряново	0	2				2	2	1	1	100%	0	1				1	4	1	1
РС - Севлиево	2	2	0	0	0	2	4	2	0	0%	2	0	0	0	0	0	0	2	3
РС - Трявна	0	1				1	1	1	1	100%	0	1				1	1	0	0
РС - Дупница	26	17	0	0	0	17	43	12	5	42%	3	9	0	0	0	9	130	31	3
РС - Момчилград	10	4				4	14	7	3	43%	3	4				4	39	7	2
РС - Ардино	1	3				3	4	3	1	33%	2	1				1	10	1	0
РС - Крумовград	0	2				2	2	2	2	100%	0	2		1		1	2	0	0
РС - Тетевен	5	4	1			4	9	4	0	0%	4	0					13	5	0
РС - Троян	5	4				4	9	7	4	57%	4	3		2		1	17	2	0
РС - Луковит	7	4				4	11	2	0	0%	1	1				1	19	9	0
РС - Лом	5	4	0	0	0	4	9	4	2	50%	2	2	0	0	0	2	18	5	2
РС - Берковица	7	3				3	10	4	1	25%	1	3				3	10	6	1
РС - Пещера	2	4				4	6	5	1	20%	1	4		3		1	14	1	2
РС - Панагюрище	12	12				12	24	13	4	31%	8	5				5	25	11	8
РС - Велинград	5	3	1	0	0	3	8	5	1	20%	4	1	0	0	0	1	40	3	8
РС - Радомир	1	2	0	0	0	2	3	3	2	67%	1	2		0		2	1	0	1
РС - Трън	0					0	0	0	0	0%	0	0						0	0
РС - Брезник	1	0				0	1	0	0	0%	0	0					4	1	0
РС - Левски	3	2	0	0	0	2	5	4	1	25%	3	1	0	0	0	1	15	1	1
РС - Никопол	1	3	0	0	0	3	4	0	0	0%	0	0	0	0	0	0	16	4	0
РС - Червен бряг	8	4				4	12	4	1	25%	1	3				3	30	8	1
РС - Кнежа	1	1				1	2	1	1	100%	0	1				1	5	1	0
РС - Асеновград	21	12			1	13	34	17	4	24%	10	7				7	83	17	7
РС - Карлово	8	3				3	11	5	1	20%	2	3				3	24	6	1
РС - Първомай	2	2				2	4	2	0	0%	1	1		1			7	2	0
РС - Кубрат	0	8				8	8	2	1	50%	1	1				1	5	6	0
РС - Исперих	2	3				3	5	1	1	100%	0	1				1	6	4	1
РС - Бяла	8	1				1	9	6	4	67%	2	4				4	20	3	1
РС - Дулово	4	6	0	0	0	6	10	5	4	80%	0	5	0	0	0	5	13	5	0
РС - Тутракан	3	2			1	3	6	5	2	40%	2	3				3	43	1	1
РС - Котел	3	2				2	5	4	1	25%	0	4				4	13	1	1
РС - Нова Загора	12	6				6	18	10	4	40%	6	4				4	8	8	2
РС - Мадан	3	1				1	4	4	1	25%	3	1				1	13	0	3
РС - Златоград	5					0	5	5	1	20%	5	0					9	0	4
РС - Девин	2	5				5	7	1	1	100%	0	1				1	6	6	0
РС - Чепеларе	6	4				4	10	5	0	0%	5	0					25	5	4
РС - Казанлък	4	9				9	13	9	6	67%	1	8				8	13	4	3
РС - Раднево	0	4	0	0	1	5	5	1	1	100%	0	1	0	0	0	1	0	4	3
РС - Чирпан	2	1				1	3	1	0	0%	1	0					7	2	0
РС - Гълъбово	1	3				3	4	4	3	75%	0	4				4	1	0	0
РС - Каварна	3	4	0	0	0	4	7	2	1	50%	1	1	0	0	0	1	16	5	0
РС - Балчик	5	2	0	0	0	2	7	3	1	33%	0	3	0	0	0	3	0	4	0
РС - Тервел	2	2	1			2	4	1	0	0%	1	0					8	3	1
РС - Генерал Тошево	0					0	0	0	0	0%	0	0						0	0
РС - Попово	1					0	1	1	1	100%	1	0					1	0	1
РС - Омуртаг	1	0	0	0	0	0	1	1	0	0%	1	0	0	0	0	0	3	0	0
РС - Свиленград	2	6				6	8	5	3	60%	0	5				5	11	3	4
РС - Димитровград	9	5				5	14	8	0	0%	5	3				3	34	6	2
РС - Харманли	7	5				5	12	4	1	25%	2	2		1		1	25	8	1
РС - Ивайловград	0	3				3	3	2	2	100%	0	2				2	2	1	0
РС - Нови Пазар	4	3				3	7	5	3	60%	2	3				3	12	2	0
РС - Велики Преслав	3	8	0	0	0	8	11	5	5	100%	1	4	0	0	0	4	20	6	2
РС - Елхово	3	1	0	0	0	1	4	2	2	100%	0	2	0	0	0	2	6	2	0
РС - Тополовград	3					0	3	3	1	33%	1	2				2	4	0	1

Приложение № 96

Дела по чл. 78а НК в районните съдилища извън областните центрове за I полугодие на 2024 година

Съдилища	Висящи в началото на периода	Постъпили през годината	В т.ч.:		Продължаващи дела под същия номер	Общо постъпили дела през отчетния период	**Всичко за разглеждане**	Свършени дела			Със съдебен акт по същество	Прекратени производства					Брой заседания	**Висящи в края на периода**	Обжалвани и протестирани
			Върнати дела за ново разглеждане под нов номер	Повт. вненсени и образувани под нов номер след прекр. на съд.пр-во (чл. 42, ал. 2 , чл. 249 и чл. 288, т. 1 от НПК)				**Всичко**	В срок до 3 месеца			Всичко	Споразум. по чл.382 НПК	Споразум. по чл.384 НПК или спог. по 234 ГПК	Върнати за доразследване	По други причини			
									Брой	%									
РС - Ихтиман	2	17	0	0	0	17	19	18	18	100%	5	13	11	2			21	1	0
РС - Пирдоп	2	9				9	11	9	7	78%	9	0					10	2	0
РС - Своге	2	2				2	4	3	1	33%	1	2	2				5	1	0
РС - Сливница	1	0				0	1	1	0	0%	0	1				1	1	0	0
РС - Елин Пелин	1	3				3	4	3	3	100%	1	2		2			2	1	1
РС - Ботевград	3	10				10	13	8	8	100%	7	1		1			19	5	0
РС - Етрополе	0	5				5	5	3	3	100%	1	2		2			3	2	0
РС - Самоков	3	13		2		13	16	9	8	89%	8	1				1	16	7	0
РС - Костинброд	4	3				3	7	5	4	80%	2	3	2		1		13	2	0
РС - Сандански	5	10	0	0	0	10	15	12	7	58%	3	9	0	8	0	1	23	3	0
РС - Петрич	1	11				11	12	9	9	100%	5	4	4				15	3	0
РС - Разлог	5	9	0	0	0	9	14	8	6	75%	4	4		3		1		6	2
РС - Гоце Делчев	3	14	0	0	0	14	17	17	12	71%	7	10				10	32	0	0
РС - Карнобат	0	10				10	10	10	10	100%	1	9		9			10	0	0
РС - Поморие	3	4				4	7	7	7	100%	1	6				6	9	0	1
РС - Айтос	0	12				12	12	11	10	91%	3	8				8	13	1	0
РС - Малко Търново	2	1				1	3	3	3	100%	2	1				1	4	0	0
РС - Несебър	4	16		1		16	20	18	17	94%	6	12	9	1		2	11	2	4
РС - Царево	1	2				2	3	2	1	50%	0	2	2				2	1	0
РС - Средец	3	8				8	11	9	7	78%	6	3		2	1		23	2	0
РС - Провадия	2	12				12	14	10	8	80%	5	5				5	11	4	0
РС - Девня	3	4				4	7	5	4	80%	5	0					6	2	1
РС - Горна Оряховица	2	17	0	0	0	17	19	16	14	88%	5	11	0	10	0	1	41	3	1
РС - Свищов	2	7				7	9	6	5	83%	2	4	4				16	3	3
РС - Павликени	0	6	0	0	0	6	6	6	6	100%	1	5	5	0	0	0	6	0	0
РС - Елена	1	5	0	0	0	5	6	5	5	100%	2	3	2	1	0	0	6	1	1
РС - Белоградчик	1	4				4	5	5	5	100%	3	2	2				5	0	0
РС - Кула	1	0	0	0	0	0	1	1	1	100%	0	1	1	0	0	0	2	0	0
РС - Козлодуй	2	11				11	13	9	7	78%	1	8	8				12	4	0
РС - Мездра	4	15				15	19	18	16	89%	7	11				11	21	1	0
РС - Оряхово	0	2				2	2	2	2	100%	0	2				2	2	0	0
РС - Бяла Слатина	1	19				19	20	16	15	94%	3	13		1		12	21	4	1
РС - Дряново	0					0	0	0	0	0%	0	0						0	0
РС - Севлиево	1	3	0	0	0	3	4	3	2	67%	2	1	0	1	0	0	4	1	0
РС - Трявна	2					0	2	1	1	100%	1	0					2	1	1
РС - Дупница	4	11	0	0	0	11	15	10	8	80%	2	8	7	0	0	1	18	5	2
РС - Момчилград	2	2				2	4	3	2	67%	3	0					5	1	0
РС - Ардино	0					0	0	0	0	0%	0	0						0	0
РС - Крумовград	0	1				1	1	1	1	100%	1	0					1	0	0
РС - Тетевен	4	12				12	16	11	10	91%	1	10	5	4	1		18	5	0
РС - Троян	0	9				9	9	6	6	100%	1	5				5	9	3	0
РС - Луковит	3	13				13	16	12	7	58%	5	7				7	20	4	1
РС - Лом	2	10	0	0	0	10	12	12	12	100%	4	8	4	4	0	0	10	0	0
РС - Берковица	3	6				6	9	7	7	100%	6	1				1	7	2	0
РС - Пещера	0	5				5	5	5	5	100%	1	4				4	5	0	0
РС - Панагюрище	0	3				3	3	2	2	100%	0	2		2			3	1	0
РС - Велинград	4	6	0	0	0	6	10	9	9	100%	3	6	0	6	0	0	22	1	1
РС - Радомир	0	2	0	0	0	2	2	2	2	100%	2	0			0	0	3	0	0
РС - Трън	0					0	0	0	0	0%	0	0						0	0
РС - Брезник	0	1				1	1	1	1	100%	1	0					1	0	0
РС - Левски	1	6	0	0	0	6	7	6	6	100%	1	5	4	1	0	0	10	1	0
РС - Никопол	0	5	0	0	0	5	5	5	5	100%	3	2	2	0	0	0	10	0	1
РС - Червен бряг	4	11				11	15	8	6	75%	7	1				1	15	7	0
РС - Кнежа	2	10				10	12	10	10	100%	4	6				6	12	2	0
РС - Асеновград	3	7				7	10	10	10	100%	1	9	5	4			11	0	0
РС - Карлово	2	21				21	23	23	23	100%	2	21	19			2	28	0	1
РС - Първомай	0	13				13	13	12	12	100%	1	11				11	13	1	0
РС - Кубрат	1	17				17	18	18	18	100%	3	15			1	14	19	0	1
РС - Исперих	0	9			1	10	10	7	7	100%	0	7	1	6			7	3	1
РС - Бяла	0	1				1	1	0	0	0%	0	0						1	0
РС - Дулово	2	9	0	0	0	9	11	8	8	100%	7	1	0	1	0	0	8	3	0
РС - Тутракан	4	26				26	30	19	19	100%	14	5	2	3			45	11	1
РС - Котел	0	10				10	10	7	7	100%	4	3	3				9	3	0
РС - Нова Загора	4	6				6	10	9	8	89%	6	3			1	2	9	1	1
РС - Мадан	2	9				9	11	11	11	100%	3	8				8	11	0	0
РС - Златоград	2	1				1	3	3	2	67%	2	1	1				7	0	1
РС - Девин	1	6				6	7	7	7	100%	0	7	5	2			4	0	0
РС - Чепеларе	0	1				1	1	1	1	100%	0	1	1				1	0	0
РС - Казанлък	4	56	1	1		56	60	52	51	98%	22	30				30	60	8	1
РС - Раднево	0	12	0	0	0	12	12	10	10	100%	5	5	3	1	0	1	9	2	0
РС - Чирпан	0	22				22	22	22	22	100%	8	14	14				22	0	0
РС - Гълъбово	3	14				14	17	9	9	100%	1	8				8	15	8	0
РС - Каварна	2	1	0	0	0	1	3	2	2	100%	2	0	0	0	0	0	5	1	0
РС - Балчик	1	7	0	0	0	7	8	5	5	100%	2	3	3	0	0	0	0	3	1
РС - Тервел	0	6				6	6	5	5	100%	4	1				1	5	1	1
РС - Генерал Тошево	0	3				3	3	3	3	100%	1	2				2	3	0	0
РС - Попово	3	17				17	20	12	11	92%	6	6				6	13	8	0
РС - Омуртаг	1	21	0	0	0	21	22	19	19	100%	5	14	14	0	0	0	26	3	1
РС - Свиленград	0	8				8	8	7	7	100%	0	7				7	8	1	0
РС - Димитровград	0	6				6	6	5	5	100%	2	3				3	4	1	1
РС - Харманли	1	12				12	13	10	9	90%	0	10	9	1			13	3	0
РС - Ивайловград	0	1				1	1	1	1	100%	1	0					3	0	0
РС - Нови Пазар	0	12				12	12	11	11	100%	2	9				9	11	1	0
РС - Велики Преслав	0	9	0	0	0	9	9	9	9	100%	0	9	0	0	0	9	9	0	0
РС - Елхово	3	4	0	0	0	4	7	5	4	80%	3	2	2	0	0	0	8	2	1
РС - Тополовград	0					0	0	0	0	0%	0	0						0	0

Приложение № 97

Частни наказателни дела в районните съдилища извън областните центрове за I полугодие на 2024 година

Съдилища	Висящи в началото на периода	Постъпили през годината	В т.ч.:		Продължаващи дела под същия номер	Общо постъпили дела през отчетния период	**Всичко за разглеждане**	Свършени дела			Със съдебен акт по същество	Прекратени производства					Брой заседания	**Висящи в края на периода**	Обжалвани и протестирани
			Върнати дела за ново разглеждане под нов номер	Повт. вненсени и образувани под нов номер след прекр. на съд.пр-во (чл. 42, ал. 2 , чл. 249 и чл. 288, т. 1 от НПК)				**Всичко**	В срок до 3 месеца			Всичко	Споразум. по чл.382 НПК	Споразум. по чл.384 НПК или спог. по 234 ГПК	Върнати за доразследване	По други причини			
									Брой	%									
РС - Ихтиман	6	107	0	0	0	107	113	109	104	95%	105	4	0	0	0	4	124	4	9
РС - Пирдоп	1	34				34	35	35	32	91%	33	2				2	5	0	0
РС - Своге	2	32				32	34	33	33	100%	29	4				4	33	1	1
РС - Сливница	5	113				113	118	113	106	94%	98	15				15	137	5	4
РС - Елин Пелин	3	79				79	82	75	75	100%	75	0					78	7	4
РС - Ботевград	7	68				68	75	69	69	100%	66	3				3	28	6	7
РС - Етрополе		14				14	14	13	13	100%	11	2				2	13	1	
РС - Самоков	16	138		1		138	154	134	129	96%	129	5				5	40	20	2
РС - Костинброд	2	60		4		60	62	58	58	100%	47	11				11	19	4	6
РС - Сандански	6	126	0	0	0	126	132	124	123	99%	114	10	0	0	0	10	54	8	13
РС - Петрич	8	205				205	213	208	206	99%	192	16				16	68	5	13
РС - Разлог	6	169	0	0	0	169	175	164	158	96%	157	7		0		7		11	3
РС - Гоце Делчев	12	71	0	0	0	71	83	79	70	89%	73	6				6	32	4	10
РС - Карнобат	4	86				86	90	85	83	98%	84	1				1	19	5	4
РС - Поморие	10	32				32	42	38	34	89%	34	4				4	15	4	5
РС - Айтос	1	101				101	102	83	83	100%	79	4				4	9	19	5
РС - Малко Търново		18				18	18	18	18	100%	18	0					6	0	1
РС - Несебър	4	135				135	139	131	128	98%	116	15				15	41	8	16
РС - Царево	1	79				79	80	78	78	100%	77	1				1	13	2	5
РС - Средец	7	41				41	48	45	42	93%	45	0					48	3	
РС - Провадия	6	89				89	95	91	81	89%	80	11				11	58	4	4
РС - Девня	5	41				41	46	44	42	95%	32	12				12	22	2	7
РС - Горна Оряховица	3	156	0	0	0	156	159	144	144	100%	128	16	0	0	0	16	188	15	12
РС - Свищов	5	77				77	82	70	70	100%	64	6				6	19	12	8
РС - Павликени	2	71	0	0	0	71	73	71	71	100%	64	7	0	0	0	7	26	2	2
РС - Елена	1	33	0	0	0	33	34	34	34	100%	29	5	0	0	0	5	11	0	5
РС - Белоградчик	1	41				41	42	42	42	100%	39	3				3	9	0	5
РС - Кула	1	21	0	0	0	21	22	22	22	100%	22	0	0	0	0	0	22	0	3
РС - Козлодуй	4	80				80	84	81	80	99%	79	2				2	21	3	2
РС - Мездра	7	137				137	144	139	137	99%	132	7				7	28	5	2
РС - Оряхово	4	71				71	75	73	73	100%	69	4				4	29	2	7
РС - Бяла Слатина	8	93				93	101	93	89	96%	89	4				4	21	8	4
РС - Дряново	2	19				19	21	21	19	90%	20	1				1	64	0	2
РС - Севлиево	3	109	0	0	0	109	112	107	106	99%	97	10	0	0	0	10	60	5	1
РС - Трявна		36				36	36	35	35	100%	33	2				2	3	1	1
РС - Дупница	12	222	0	0	0	222	234	214	213	100%	200	14	0	0	0	14	120	20	12
РС - Момчилград	1	14				14	15	11	11	100%	8	3				3	21	4	
РС - Ардино		6				6	6	4	4	100%	3	1				1	3	2	1
РС - Крумовград	1	5				5	6	6	6	100%	4	2				2	7	0	
РС - Тетевен	4	49				49	53	53	53	100%	46	7				7	32	0	
РС - Троян	3	47				47	50	49	47	96%	48	1				1	23	1	2
РС - Луковит	7	84				84	91	82	78	95%	78	4				4	97	9	5
РС - Лом	2	111	0	0	0	111	113	110	110	100%	105	5	0	0	0	5	47	3	2
РС - Берковица	5	74				74	79	73	72	99%	67	6				6	23	6	3
РС - Пещера		20				20	20	18	18	100%	16	2				2	7	2	1
РС - Панагюрище	5	28				28	33	29	25	86%	28	1				1	11	4	5
РС - Велинград	0	81	0	0	1	82	82	79	79	100%	68	11	0	0	0	11	86	3	2
РС - Радомир	3	85	0	0	0	85	88	85	85	100%	81	4				4	29	3	3
РС - Трън	1	10				10	11	11	10	91%	11	0					7	0	
РС - Брезник		21				21	21	21	21	100%	19	2				2	7	0	
РС - Левски	1	49	0	0	0	49	50	44	44	100%	39	5	0	0	0	5	117	6	3
РС - Никопол	3	56	0	0	0	56	59	55	54	98%	52	3	0	0	0	3	107	4	7
РС - Червен бряг	6	57		2		57	63	47	45	96%	41	6				6	42	16	4
РС - Кнежа	3	39				39	42	36	34	94%	30	6				6	25	6	3
РС - Асеновград	3	167	1			167	170	164	164	100%	161	3				3	59	6	10
РС - Карлово	3	111				111	114	110	110	100%	104	6				6	39	4	8
РС - Първомай	2	38				38	40	39	38	97%	37	2				2	13	1	3
РС - Кубрат	2	58				58	60	56	55	98%	53	3				3	23	4	2
РС - Исперих	2	29				29	31	29	29	100%	25	4				4	24	2	3
РС - Бяла	5	101				101	106	94	94	100%	92	2				2	156	12	1
РС - Дулово	9	71	0	0	0	71	80	72	69	96%	69	3				3	38	8	5
РС - Тутракан	1	67				67	68	55	55	100%	52	3				3	88	13	1
РС - Котел	3	15				15	18	17	17	100%	14	3				3		1	3
РС - Нова Загора	8	101				101	109	94	94	100%	78	16				16	100	15	2
РС - Мадан	2	14				14	16	15	14	93%	13	2				2	18	1	
РС - Златоград	1	10				10	11	11	11	100%	10	1				1	14	0	1
РС - Девин		12				12	12	10	10	100%	8	2				2	6	2	1
РС - Чепеларе	0	24				24	24	23	23	100%	22	1				1	5	1	1
РС - Казанлък	18	379	1			379	397	373	367	98%	348	25				25	264	24	13
РС - Раднево	4	79	0	0	0	79	83	77	77	100%	73	4	0	0	0	4	66	6	5
РС - Чирпан	2	48				48	50	46	46	100%	43	3				3	11	4	
РС - Гълъбово	3	50				50	53	49	49	100%	49	0				0	27	4	3
РС - Каварна	3	50	0	0	0	50	53	48	48	100%	46	2	0	0	0	2	36	5	1
РС - Балчик	7	52	0	0	0	52	59	55	54	98%	48	7	0	0	0	7	0	4	2
РС - Тервел	2	18	1			18	20	18	18	100%	15	3				3	18	2	4
РС - Генерал Тошево		50				50	50	48	48	100%	45	3				3	34	2	2
РС - Попово	4	50				50	54	53	52	98%	47	6				6	30	1	5
РС - Омуртаг	3	16	0	0	0	16	19	16	14	88%	12	4	0	0	0	4	16	3	1
РС - Свиленград	5	77				77	82	79	78	99%	63	16				16	37	3	8
РС - Димитровград	5	77				77	82	74	74	100%	68	6				6	41	8	8
РС - Харманли	14	88				88	102	94	88	94%	85	9				9	106	8	10
РС - Ивайловград						0	0	0		0%		0						0	
РС - Нови Пазар	1	147				147	148	142	142	100%	137	5				5	147	6	8
РС - Велики Преслав	2	71	0	0	0	71	73	71	71	100%	70	1	0	0	0	1	11	2	1
РС - Елхово	12	32	0	0	0	32	44	31	24	77%	28	3	0	0	0	3	31	13	3
РС - Тополовград	1	11				11	12	10	10	100%	9	1				1	4	2	

Приложение № 98

Частни наказателни дела - разпити в районните съдилища извън областните центрове за I полугодие на 2024 година

Съдилища	Висящи в началото на периода	Постъпили през годината	В т.ч.:		Продължаващи дела под същия номер	Общо постъпили дела през отчетния период	**Всичко за разглеждане**	Свършени дела			Със съдебен акт по същество	Прекратени производства					Брой заседания	**Висящи в края на периода**	Обжалвани и протестирани
			Върнати дела за ново разглеждане под нов номер	Повт. внесени и образувани под нов номер след прекр. на съд.пр-во (чл. 42, ал. 2 , чл. 249 и чл. 288, т. 1 от НПК)				**Всичко**	В срок до 3 месеца			Всичко	Споразум. по чл.382 НПК	Споразум. по чл.384 НПК или спог. по 234 ГПК	Върнати за доразследване	По други причини			
									Брой	%									
РС - Ихтиман	0	40	0	0	0	40	40	40	40	100%	39	1	0	0	0	1	x	0	x
РС - Пирдоп		4				4	4	4	4	100%	4	0	0	0	0	0	x	0	x
РС - Своге		4				4	4	4	4	100%	4	0					x	0	x
РС - Сливница	0	17				17	17	17	17	100%	17	0					x	0	x
РС - Елин Пелин	0	6				6	6	6	6	100%		6				6	x	0	x
РС - Ботевград		10				10	10	10	10	100%	10	0					x	0	x
РС - Етрополе		2				2	2	2	2	100%	2	0					x	0	x
РС - Самоков		5				5	5	5	5	100%	4	1				1	x	0	x
РС - Костинброд		2				2	2	2	2	100%	2	0					x	0	x
РС - Сандански	0	10	0	0	0	10	10	10	10	100%	0	10	0	0	0	10	x	0	x
РС - Петрич	0	39				39	39	39	39	100%	39	0					x	0	x
РС - Разлог	0	21	0	0	0	21	21	21	21	100%	21	0		0		0	x	0	x
РС - Гоце Делчев	0	10	0	0	0	10	10	10	10	100%	7	3				3	x	0	x
РС - Карнобат		19				19	19	19	19	100%	19	0					x	0	x
РС - Поморие		4				4	4	3	3	100%	3	0					x	1	x
РС - Айтос		41				41	41	39	39	100%	34	5				5	x	2	x
РС - Малко Търново		18				18	18	18	18	100%	18	0					x	0	x
РС - Несебър	0	23				23	23	23	23	100%	22	1				1	x	0	x
РС - Царево	0	14				14	14	14	14	100%	14	0					x	0	x
РС - Средец		46				46	46	46	46	100%	46	0					x	0	x
РС - Провадия	0	12				12	12	5	12	240%	5	0				0	x	7	x
РС - Девня		3				3	3	3	3	100%	3	0					x	0	x
РС - Горна Оряховица	0	25	0	0	0	25	25	25	25	100%	20	5	0	0	0	5	x	0	x
РС - Свищов		22				22	22	22	22	100%	21	1				1	x	0	x
РС - Павликени	0	15	0	0	0	15	15	15	15	100%	13	2	0	0	0	2	x	0	x
РС - Елена	0	0	0	0	0	0	0	0	0	0%	0	0	0	0	0	0	x	0	x
РС - Белоградчик		10				10	10	10	10	100%	10	0					x	0	x
РС - Кула	0	7	0	0	0	7	7	7	7	100%	6	1	0	0	0	1	x	0	x
РС - Козлодуй	0	13				13	13	13	13	100%	11	2				2	x	0	x
РС - Мездра	0	10				10	10	10	10	100%		10				10	x	0	x
РС - Оряхово		22				22	22	22	22	100%	19	3				3	x	0	x
РС - Бяла Слатина		22				22	22	22	22	100%	19	3				3	x	0	x
РС - Дряново		12				12	12	12	12	100%		12				12	x	0	x
РС - Севлиево	0	38	0	0	0	38	38	38	38	100%	0	38	0	0	0	38	x	0	x
РС - Трявна		2				2	2	2	2	100%		2				2	x	0	x
РС - Дупница	0	14	0	0	0	14	14	14	14	100%	14	0	0	0	0	0	x	0	x
РС - Момчилград						0	0	0		0%		0					x	0	x
РС - Ардино		2				2	2	2	2	100%	2	0					x	0	x
РС - Крумовград		4				4	4	4	4	100%	3	1				1	x	0	x
РС - Тетевен		2				2	2	2	2	100%		2				2	x	0	x
РС - Троян		6				6	6	6	6	100%	6	0					x	0	x
РС - Луковит		4				4	4	0	4	0%		0					x	4	x
РС - Лом	0	19	0	0	0	19	19	19	18	95%	18	1	0	0	0	1	x	0	x
РС - Берковица	2	16				16	18	16	16	100%	13	3				3	x	2	x
РС - Пещера		4				4	4	4	4	100%	4	0					x	0	x
РС - Панагюрище		6				6	6	6	6	100%	6	0					x	0	x
РС - Велинград	0	3	0	0	0	3	3	3	3	100%	3	0	0	0	0	0	x	0	x
РС - Радомир	0	2			0	2	2	2	2	100%	2	0				0	x	0	x
РС - Трън		1				1	1	1	1	100%	1	0					x	0	x
РС - Брезник		6				6	6	6	6	100%	6	0					x	0	x
РС - Левски	0	2	0	0	0	2	2	2	2	100%	2	0	0	0	0	0	x	0	x
РС - Никопол	0	3	0	0	0	3	3	3	3	100%	3	0	0	0	0	0	x	0	x
РС - Червен бряг		5				5	5	5	5	100%	2	3				3	x	0	x
РС - Кнежа	0	9				9	9	9	9	100%	9	0					x	0	x
РС - Асеновград		21				21	21	21	21	100%	18	3				3	x	0	x
РС - Карлово	0	22				22	22	22	22	100%	21	1				1	x	0	x
РС - Първомай		2				2	2	2	2	100%	2	0					x	0	x
РС - Кубрат		20				20	20	20	20	100%	15	5				5	x	0	x
РС - Исперих		3				3	3	3	3	100%	3	0					x	0	x
РС - Бяла		2				2	2	2	2	100%	2	0					x	0	x
РС - Дулово	0	23	0	0	0	23	23	23	23	100%	22	1				1	x	0	x
РС - Тутракан		14				14	14	14	14	100%	13	1				1	x	0	x
РС - Котел		7				7	7	7	7	100%	6	1				1	x	0	x
РС - Нова Загора		3				3	3	3	3	100%	3	0					x	0	x
РС - Мадан		4				4	4	4	4	100%	4	0					x	0	x
РС - Златоград		4				4	4	4	4	100%		4	4				x	0	x
РС - Девин		9				9	9	9	9	100%	9	0					x	0	x
РС - Чепеларе	0	9				9	9	9	9	100%	9	0					x	0	x
РС - Казанлък	0	50				50	50	50	50	100%	47	3				3	x	0	x
РС - Раднево	0	2	0	0	0	2	2	2	2	100%	1	1	0	0	0	1	x	0	x
РС - Чирпан		4				4	4	4	4	100%	4	0					x	0	x
РС - Гълъбово		8				8	8	8	8	100%	7	1				1	x	0	x
РС - Каварна	0	3	0	0	0	3	3	3	3	100%	3	0	0	0	0	0	x	0	x
РС - Балчик	0	6	0	0	0	6	6	6	6	100%	6	0	0	0	0	0	x	0	x
РС - Тервел		3				3	3	3	3	100%	3	0					x	0	x
РС - Генерал Тошево		4				4	4	4	4	100%	3	1				1	x	0	x
РС - Попово		13				13	13	13	13	100%	11	2				2	x	0	x
РС - Омуртаг	0	0	0	0	0	0	0	0	0	0%	0	0	0	0	0	0	x	0	x
РС - Свиленград		27				27	27	27	27	100%	27	0				0	x	0	x
РС - Димитровград		11				11	11	11	11	100%	11	0					x	0	x
РС - Харманли		27				27	27	27	27	100%	25	2				2	x	0	x
РС - Ивайловград						0	0	0		0%		0					x	0	x
РС - Нови Пазар		53				53	53	53	53	100%	51	2				2	x	0	x
РС - Велики Преслав	0	9	0	0	0	9	9	9	9	100%	9	0	0	0	0	0	x	0	x
РС - Елхово	0	75	0	0	0	75	75	75	75	100%	75	0	0	0	0	0	x	0	x
РС - Тополовград		4				4	4	4	4	100%		4				4	x	0	x

Приложение № 99

Административнонаказателен характер дела в районните съдилища извън областните центрове за I полугодие на 2024 година

Съдилища	Висящи в началото на периода	Постъпили през годината	В т.ч.:		Продължаващи дела под същия номер	Общо постъпили дела през отчетния период	**Всичко за разглеждане**	Свършени дела			Със съдебен акт по същество	Прекратени производства					Брой заседания	**Висящи в края на периода**	Обжалвани и протестирани
			Върнати дела за ново разглеждане под нов номер	Повт. вненсени и образувани под нов номер след прекр. на съд.пр-во (чл. 42, ал. 2 , чл. 249 и чл. 288, т. 1 от НПК)				**Всичко**	В срок до 3 месеца			Всичко	Споразум. по чл.382 НПК	Споразум. по чл.384 НПК или спог. по 234 ГПК	Върнати за доразследване	По други причини			
									Брой	%									
РС - Ихтиман	64	92	0	1	0	92	156	95	34	36%	90	5	0	0	0	5	178	61	49
РС - Пирдоп	37	45				45	82	45	10	22%	41	4				4	87	37	15
РС - Своге	65	17				17	82	57	8	14%	53	4				4	78	25	12
РС - Сливница	48	99				99	147	99	57	58%	99	0					183	48	80
РС - Елин Пелин	77	98				98	175	101	36	36%	95	6				6	362	74	58
РС - Ботевград	120	244			4	248	368	265	178	67%	242	23				23	431	103	107
РС - Етрополе	3	17				17	20	11	11	100%	10	1				1	36	9	7
РС - Самоков	139	63	17	7		63	202	48	21	44%	43	5				5	147	154	36
РС - Костинброд	87	39	1	9		39	126	64	17	27%	54	10				10	109	62	33
РС - Сандански	89	100	6	0	0	100	189	89	15	17%	83	6	0	0	0	6	273	100	28
РС - Петрич	114	96				96	210	133	32	24%	116	17			1	16	332	77	48
РС - Разлог	218	138	5	0	1	139	357	124	22	18%	113	11		0		11		233	45
РС - Гоце Делчев	84	81	1	0	0	81	165	98	52	53%	89	9	0	0	0	9	179	67	29
РС - Карнобат	11	44	2			44	55	31	16	52%	31	0					60	24	15
РС - Поморие	16	36				36	52	17	2	12%	17	0					40	35	11
РС - Айтос	9	55				55	64	49	44	90%	48	1				1	65	15	9
РС - Малко Търново	0	11				11	11	6	6	100%	3	3				3	13	5	3
РС - Несебър	31	86			2	88	119	77	56	73%	69	8			1	7	100	42	29
РС - Царево	17	44				44	61	51	38	75%	49	2				2	79	10	20
РС - Средец	2	4				4	6	4	2	50%	3	1				1	16	2	2
РС - Провадия	35	58				58	93	44	11	25%	40	4				4	77	49	13
РС - Девня	178	148				148	326	197	21	11%	175	22				22	291	129	124
РС - Горна Оряховица	55	60	0	0	1	61	116	81	42	52%	73	8	0	0	0	8	219	35	19
РС - Свищов	12	36		1	1	37	49	28	16	57%	27	1				1	72	21	21
РС - Павликени	13	8	0	0	0	8	21	17	7	41%	17	0	0	0	0	0	32	4	3
РС - Елена	13	24	4	0	0	24	37	16	5	31%	15	1	0	0	0	1	28	21	12
РС - Белоградчик	6	19				19	25	11	9	82%	10	1				1	26	14	14
РС - Кула	8	20	0	0	0	20	28	12	12	100%	11	1	0	0	0	1	35	16	8
РС - Козлодуй	27	25				25	52	36	9	25%	36	0					64	16	30
РС - Мездра	53	52				52	105	53	26	49%	48	5				5	113	52	25
РС - Оряхово	10	9	1			9	19	16	13	81%	16	0					17	3	4
РС - Бяла Слатина	29	37				37	66	13	4	31%	11	2				2	70	53	7
РС - Дряново	16	21				21	37	16	9	56%	14	2				2	96	21	7
РС - Севлиево	20	36	0	0	0	36	56	36	19	53%	29	7	0	0	0	7	65	20	23
РС - Трявна	4	12				12	16	6	6	100%	6	0					18	10	3
РС - Дупница	99	139	0	0	0	139	238	170	91	54%	160	10	0	0	0	10	336	68	101
РС - Момчилград	10	42				42	52	41	38	93%	40	1				1	72	11	14
РС - Ардино	0	7				7	7	4	4	100%	3	1				1	7	3	1
РС - Крумовград	3	11				11	14	8	6	75%	7	1				1	18	6	3
РС - Тетевен	16	59	1		1	60	76	56	44	79%	46	10				10	116	20	
РС - Троян	30	48				48	78	59	31	53%	56	3				3	99	19	20
РС - Луковит	83	24				24	107	16	3	19%	16	0					138	91	2
РС - Лом	38	30	1	0	0	30	68	42	13	31%	42	0	0	0	0	0	83	26	23
РС - Берковица	42	54				54	96	56	16	29%	53	3				3	96	40	13
РС - Пещера	10	29				29	39	24	20	83%	22	2				2	66	15	16
РС - Панагюрище	155	20				20	175	45	2	4%	39	6				6	102	130	13
РС - Велинград	31	62	1	0	0	62	93	70	45	64%	64	6	0	0	0	6	261	23	32
РС - Радомир	18	67	2		0	67	85	59	49	83%	55	4				4	103	26	19
РС - Трън	3	11				11	14	11	5	45%	10	1				1	36	3	5
РС - Брезник	23	18				18	41	36	18	50%	35	1				1	48	5	
РС - Левски	15	28	1	0	0	28	43	24	17	71%	21	3	0	0	0	3	106	19	13
РС - Никопол	6	23	0	0	0	23	29	22	16	73%	17	5	5	0	0	0	81	7	7
РС - Червен бряг	85	25				25	110	33	8	24%	29	4				4	54	77	20
РС - Кнежа	12	33				33	45	35	23	66%	30	5				5	50	10	14
РС - Асеновград	21	58	5			58	79	56	36	64%	54	2				2	77	23	23
РС - Карлово	53	45	4			45	98	72	34	47%	66	6				6	117	26	44
РС - Първомай	19	19				19	38	24	16	67%	19	5				5	47	14	5
РС - Кубрат	6	19			1	20	26	21	19	90%	16	5				5	23	5	7
РС - Исперих	4	10				10	14	7	4	57%	6	1				1	24	7	4
РС - Бяла	11	40			1	41	52	43	36	84%	36	7				7	64	9	26
РС - Дулово	70	20	5	0	0	20	90	22	3	14%	17	5	0	0	0	5	42	68	11
РС - Тутракан	16	21			1	22	38	23	7	30%	22	1				1	121	15	6
РС - Котел	18	13				13	31	26	9	35%	21	5				5	29	5	9
РС - Нова Загора	10	41				41	51	35	33	94%	30	5				5	45	16	16
РС - Мадан	13	10				10	23	19	13	68%	19	0					26	4	
РС - Златоград	6	5				5	11	8	8	100%	8	0						3	
РС - Девин	64	13				13	77	34	6	18%	28	6				6	120	43	9
РС - Чепеларе	9	9				9	18	13	7	54%	13	0					15	5	5
РС - Казанлък	78	130	4			130	208	140	60	43%	130	10				10	237	68	50
РС - Раднево	11	18	1	0	0	18	29	26	20	77%	23	3	0	0	0	3	59	3	13
РС - Чирпан	19	47	1			47	66	43	30	70%	41	2				2	105	23	17
РС - Гълъбово	46	35	3			35	81	44	4	9%	41	3				3	105	37	13
РС - Каварна	19	34	0	0	0	34	53	31	6	19%	28	3	0	0	0	3	65	22	11
РС - Балчик	23	27	0	0	0	27	50	29	9	31%	27	2	0	0	0	2	0	21	20
РС - Тервел	13	15	1			15	28	13	2	15%	12	1				1	29	15	10
РС - Генерал Тошево	5	16				16	21	14	10	71%	14	0					30	7	6
РС - Попово	23	17				17	40	13	10	77%	12	1				1	19	27	
РС - Омуртаг	125	35	1	0	0	35	160	20	4	20%	19	1	0	0	0	1	71	140	12
РС - Свиленград	23	187				187	210	154	146	95%	93	61				61	160	56	32
РС - Димитровград	72	75	4	0		75	147	57	42	74%	52	5				5	160	90	23
РС - Харманли	73	111	2		4	115	188	136	51	38%	120	16				16	248	52	42
РС - Ивайловград	4	16				16	20	13	9	69%	9	4				4	32	7	
РС - Нови Пазар	9	39				39	48	27	21	78%	22	5				5	62	21	17
РС - Велики Преслав	7	23	0	0	0	23	30	14	11	79%	14	0	0	0	0	0	26	16	11
РС - Елхово	28	32	0	0	0	32	60	23	2	9%	23	0	0	0	0	0	58	37	18
РС - Тополовград	1	15				15	16	8	8	100%	4	4				4	21	8	3

Приложение № 100

Общо наказателни дела в районните съдилища извън областните центрове за I полугодие на 2024 година

Съдилища	Висящи в началото на периода	Постъпили през годината	В т.ч.:		Продължаващи дела под същия номер	Общо постъпили дела през отчетния период	**Всичко за разглеждане**	Свършени дела			Със съдебен акт по същество	Прекратени производства					Брой заседания	**Висящи в края на периода**	Обжалвани и протестирани
			Върнати дела за ново разглеждане под нов номер	Повт. вненсени и образувани под нов номер след прекр. на съд.пр-во (чл. 42, ал. 2 , чл. 249 и чл. 288, т. 1 от НПК)				**Всичко**	В срок до 3 месеца			Всичко	Споразум. по чл.382 НПК	Споразум. по чл.384 НПК или спог. по 234 ГПК	Върнати за доразследване	По други причини			
									Брой	%									
РС - Ихтиман	103	340	0	3	0	340	443	340	256	75%	253	87	45	21	7	14	516	103	88
РС - Пирдоп	51	127	0	0	0	127	178	131	85	65%	94	37	0	28	0	9	165	47	17
РС - Своге	95	74	0	1	0	74	169	122	60	49%	92	30	14	5	1	10	197	47	16
РС - Сливница	94	356	0	0	0	356	450	356	296	83%	226	130	107	0	2	21	567	94	93
РС - Елин Пелин	113	245	0	0	0	245	358	246	166	67%	181	65	36	14	0	15	597	112	65
РС - Ботевград	171	425	0	0	4	429	600	448	347	77%	336	112	68	15	1	28	688	152	133
РС - Етрополе	8	53	0	0	0	53	61	40	40	100%	26	14	0	10	0	4	87	21	7
РС - Самоков	210	313	20	20	0	313	523	291	231	79%	209	82	37	25	3	17	433	232	55
РС - Костинброд	140	152	1	14	0	152	292	176	117	66%	112	64	31	4	3	26	315	116	43
РС - Сандански	198	316	9	0	6	322	520	313	190	61%	224	89	11	38	3	37	693	207	56
РС - Петрич	210	429	0	1	0	429	639	466	323	69%	392	74	14	18	1	41	747	173	72
РС - Разлог	365	395	9	0	1	396	761	395	241	61%	319	76	27	25	0	24	0	366	72
РС - Гоце Делчев	164	240	1	0	0	240	404	276	191	69%	192	84	1	47	1	35	574	128	55
РС - Карнобат	31	200	2	0	0	200	231	192	165	86%	141	51	23	24	0	4	178	39	26
РС - Поморие	46	127	0	0	0	127	173	113	78	69%	69	44	10	22	1	11	180	60	26
РС - Айтос	28	266	0	0	0	266	294	237	223	94%	169	68	0	42	1	25	192	57	17
РС - Малко Търново	5	71	0	0	1	72	77	63	63	100%	42	21	6	11	0	4	62	14	4
РС - Несебър	84	364	1	5	3	367	451	359	308	86%	236	123	66	24	6	27	374	92	74
РС - Царево	28	208	0	0	1	209	237	209	190	91%	144	65	49	9	3	4	210	28	36
РС - Средец	31	124	0	0	0	124	155	135	116	86%	106	29	7	18	1	3	183	20	3
РС - Провадия	84	245	1	0	0	245	329	218	158	72%	147	71	13	35	0	23	315	111	24
РС - Девня	208	241	1	0	1	242	450	297	104	35%	225	72	9	27	1	35	427	153	138
РС - Горна Оряховица	107	353	0	3	3	356	463	373	297	80%	245	128	10	78	3	37	855	90	42
РС - Свищов	44	178	1	1	1	179	223	168	143	85%	128	40	15	14	3	8	219	55	38
РС - Павликени	25	126	1	0	1	127	152	131	117	89%	100	31	16	5	0	10	131	21	8
РС - Елена	26	84	4	1	1	85	111	83	65	78%	52	31	15	7	1	8	107	28	21
РС - Белоградчик	20	112	1	2	0	112	132	101	95	94%	66	35	19	5	3	8	104	31	24
РС - Кула	10	69	0	0	0	69	79	57	56	98%	41	16	14	0	0	2	85	22	13
РС - Козлодуй	54	198	0	1	0	198	252	211	167	79%	144	67	52	9	1	5	220	41	47
РС - Мездра	97	286	0	0	0	286	383	297	240	81%	198	99	36	17	1	45	315	86	32
РС - Оряхово	22	154	2	0	0	154	176	166	160	96%	108	58	39	7	0	12	126	10	17
РС - Бяла Слатина	59	262	0	0	0	262	321	229	207	90%	128	101	73	5	0	23	229	92	13
РС - Дряново	23	78	1	0	0	78	101	72	60	83%	42	30	2	10	2	16	244	29	17
РС - Севлиево	47	246	0	0	0	246	293	242	211	87%	151	91	10	26	0	55	292	51	35
РС - Трявна	11	59	0	0	1	60	71	58	58	100%	44	14	1	8	0	5	49	13	7
РС - Дупница	239	523	8	3	0	523	762	560	416	74%	419	141	52	37	11	41	1071	202	146
РС - Момчилград	32	99	0	0	0	99	131	101	86	85%	61	40	30	0	0	10	204	30	18
РС - Ардино	3	22	0	0	0	22	25	18	16	89%	11	7	4	0	0	3	28	7	2
РС - Крумовград	5	28	0	0	0	28	33	27	25	93%	17	10	4	1	0	5	36	6	3
РС - Тетевен	49	175	2	0	1	176	225	181	156	86%	107	74	27	24	3	20	322	44	0
РС - Троян	53	151	1	0	0	151	204	165	121	73%	124	41	15	12	2	12	247	39	26
РС - Луковит	157	179	0	1	0	179	336	185	130	70%	115	70	22	33	1	14	420	151	15
РС - Лом	100	263	2	2	1	264	364	287	224	78%	199	88	14	63	3	8	365	77	41
РС - Берковица	93	191	0	0	0	191	284	196	129	66%	154	42	0	23	1	18	237	88	20
РС - Пещера	18	98	1	0	0	98	116	94	80	85%	49	45	20	12	2	11	159	22	21
РС - Панагюрище	178	97	0	0	0	97	275	119	60	50%	83	36	17	6	0	13	172	156	32
РС - Велинград	74	207	2	1	4	211	285	231	181	78%	160	71	15	29	4	23	670	54	57
РС - Радомир	34	193	2	0	0	193	227	185	164	89%	154	31	9	12	0	10	242	42	30
РС - Трън	4	27	0	0	0	27	31	27	20	74%	22	5	4	0	0	1	47	4	5
РС - Брезник	34	57	0	0	0	57	91	83	59	71%	63	20	0	15	0	5	89	8	1
РС - Левски	32	133	2	1	0	133	165	120	104	87%	75	45	21	14	1	9	447	45	19
РС - Никопол	18	128	0	0	0	128	146	122	113	93%	82	40	37	0	0	3	388	24	16
РС - Червен бряг	183	168	0	2	0	168	351	172	109	63%	95	77	31	25	4	17	419	179	35
РС - Кнежа	43	160	2	1	0	160	203	160	130	81%	85	75	14	40	0	21	233	43	23
РС - Асеновград	69	352	8	4	1	353	422	357	311	87%	258	99	34	45	3	17	392	65	48
РС - Карлово	95	301	4	0	1	302	397	333	277	83%	213	120	81	18	1	20	401	64	61
РС - Първомай	27	102	0	0	0	102	129	106	91	86%	63	43	18	6	1	18	127	23	10
РС - Кубрат	13	187	0	0	1	188	201	172	166	97%	97	75	43	3	1	28	150	29	11
РС - Исперих	23	112	0	0	2	114	137	96	88	92%	37	59	17	31	4	7	153	41	18
РС - Бяла	35	175	0	0	1	176	211	171	154	90%	141	30	7	9	1	13	302	40	31
РС - Дулово	113	159	5	0	2	161	274	167	129	77%	125	42	3	22	2	15	194	107	23
РС - Тутракан	45	174	1	2	2	176	221	161	125	78%	116	45	4	30	2	9	498	60	15
РС - Котел	41	77	0	0	0	77	118	85	57	67%	50	35	10	12	0	13	147	33	16
РС - Нова Загора	68	265	1	0	0	265	333	260	237	91%	144	116	54	31	3	28	340	73	25
РС - Мадан	25	48	0	0	0	48	73	67	53	79%	46	21	1	9	0	11	94	6	6
РС - Златоград	15	29	0	0	0	29	44	40	35	88%	26	14	13	0	0	1	49	4	6
РС - Девин	69	61	0	0	0	61	130	78	47	60%	52	26	12	4	0	10	161	52	11
РС - Чепеларе	21	63	1	0	0	63	84	69	51	74%	53	16	6	9	0	1	80	15	14
РС - Казанлък	166	851	15	6	0	851	1017	859	738	86%	617	242	117	42	2	81	980	158	84
РС - Раднево	20	168	2	2	1	169	189	166	155	93%	119	47	20	16	1	10	215	23	24
РС - Чирпан	30	175	2	0	0	175	205	170	151	89%	105	65	54	4	2	5	233	35	18
РС - Гълъбово	69	152	3	0	0	152	221	152	103	68%	105	47	17	12	0	18	224	69	18
РС - Каварна	38	132	0	0	0	132	170	127	92	72%	91	36	28	2	0	6	203	43	16
РС - Балчик	50	125	0	1	0	125	175	129	100	78%	89	40	23	4	0	13	0	46	27
РС - Тервел	30	67	4	0	0	67	97	74	52	70%	53	21	6	10	0	5	119	23	22
РС - Генерал Тошево	15	121	0	0	0	121	136	118	106	90%	72	46	0	40	0	6	153	18	12
РС - Попово	36	142	0	0	0	142	178	133	127	95%	90	43	15	12	1	15	135	45	10
РС - Омуртаг	143	100	1	0	0	100	243	86	62	72%	42	44	30	5	0	9	183	157	15
РС - Свиленград	36	503	0	0	0	503	539	463	449	97%	195	268	123	56	0	89	444	76	50
РС - Димитровград	94	237	4	0	0	237	331	208	182	88%	147	61	32	11	0	18	336	123	38
РС - Харманли	150	329	6	2	4	333	483	368	239	65%	253	115	47	32	5	31	643	115	64
РС - Ивайловград	5	21	0	0	0	21	26	17	12	71%	11	6	0	0	0	6	41	9	0
РС - Нови Пазар	28	325	1	0	0	325	353	313	291	93%	233	80	30	22	0	28	341	40	30
РС - Велики Преслав	21	179	0	2	0	179	200	160	153	96%	102	58	37	4	2	15	168	40	19
РС - Елхово	117	394	0	4	0	394	511	378	313	83%	240	138	7	112	9	10	528	133	36
РС - Тополовград	11	46	0	0	0	46	57	37	32	86%	18	19	1	6	0	12	60	20	5

Приложение № 101

Всичко дела в районните съдилища извън областните центрове за I полугодие на 2024 година

Съдилища	Висящи в началото на периода	Постъпили през годината	В т.ч.:		Продължаващи дела под същия номер	Общо постъпили дела през отчетния период	**Всичко за разглеждане**	Свършени дела			Със съдебен акт по същество	Прекратени производства					Брой заседания	**Висящи в края на периода**	Обжалвани и протестирани
			Върнати дела за ново разглеждане под нов номер	Повт. вненсени и образувани под нов номер след прекр. на съд.пр-во (чл. 42, ал. 2 , чл. 249 и чл. 288, т. 1 от НПК)				**Всичко**	В срок до 3 месеца			Всичко	Споразум. по чл.382 НПК	Споразум. по чл.384 НПК или спог. по 234 ГПК	Върнати за доразследване	По други причини			
									Брой	%									
РС - Ихтиман	240	1099	2	3	0	1099	1339	1084	926	85%	886	198	45	27	7	119	823	255	121
РС - Пирдоп	187	551	0	0	0	551	738	546	434	79%	440	106	0	31	0	75	367	192	27
РС - Своге	301	474	0	1	0	474	775	540	432	80%	465	75	14	6	1	54	750	235	37
РС - Сливница	342	911	0	0	0	911	1253	795	681	86%	605	190	107	0	2	81	1208	458	123
РС - Елин Пелин	431	1074	0	0	0	1074	1505	1010	864	86%	856	154	36	17	0	101	1560	495	107
РС - Ботевград	404	1610	0	0	7	1617	2021	1589	1452	91%	1334	255	68	24	1	162	2023	432	181
РС - Етрополе	67	332	0	0	0	332	399	338	338	100%	277	61	0	16	0	45	268	61	24
РС - Самоков	604	1083	23	20	0	1083	1687	1018	894	88%	853	165	37	28	3	97	726	669	85
РС - Костинброд	453	722	2	14	0	722	1175	776	567	73%	579	197	31	10	3	153	756	399	130
РС - Сандански	524	1187	9	0	7	1194	1718	1167	951	81%	936	231	11	47	3	170	1198	551	113
РС - Петрич	431	1448	1	1	7	1455	1886	1520	1339	88%	1313	207	14	23	1	169	1174	366	123
РС - Разлог	1018	1231	9	0	5	1236	2254	1198	921	77%	982	216	27	30	0	159	0	1056	127
РС - Гоце Делчев	653	1028	1	0	0	1028	1681	1033	840	81%	853	180	1	62	1	116	2201	648	92
РС - Карнобат	181	807	4	0	0	807	988	779	711	91%	639	140	23	33	0	84	445	209	56
РС - Поморие	249	516	1	0	0	516	765	477	389	82%	362	115	10	23	1	81	433	288	52
РС - Айтос	147	703	0	0	2	705	852	651	603	93%	497	154	0	54	1	99	490	201	35
РС - Малко Търново	14	158	0	0	1	159	173	146	145	99%	115	31	6	11	0	14	95	27	10
РС - Несебър	342	1099	2	5	8	1107	1449	1100	957	87%	816	284	66	29	6	183	785	349	142
РС - Царево	138	482	0	0	4	486	624	501	444	89%	363	138	49	14	3	72	416	123	58
РС - Средец	74	420	0	0	0	420	494	420	398	95%	355	65	7	22	1	35	323	74	12
РС - Провадия	270	1055	2	0	0	1055	1325	994	835	84%	808	186	13	37	0	136	612	331	61
РС - Девня	377	843	1	0	2	845	1222	883	612	69%	746	137	9	27	1	100	689	339	164
РС - Горна Оряховица	401	1799	2	3	9	1808	2209	1815	1613	89%	1453	362	10	96	3	253	2920	394	140
РС - Свищов	156	620	1	1	2	622	778	619	560	90%	503	116	15	25	3	73	431	159	57
РС - Павликени	115	636	1	0	2	638	753	630	595	94%	526	104	16	7	0	81	666	123	24
РС - Елена	105	356	4	1	4	360	465	370	316	85%	289	81	15	11	1	54	259	95	44
РС - Белоградчик	70	475	1	2	2	477	547	448	430	96%	344	104	19	8	3	74	458	99	37
РС - Кула	39	223	0	0	0	223	262	218	214	98%	181	37	14	0	0	23	300	44	27
РС - Козлодуй	182	995	0	1	0	995	1177	1009	901	89%	859	150	52	16	1	81	524	168	191
РС - Мездра	229	1008	0	0	0	1008	1237	996	904	91%	826	170	36	24	1	109	556	241	55
РС - Оряхово	134	621	2	0	0	621	755	676	656	97%	553	123	39	9	0	75	343	79	83
РС - Бяла Слатина	275	1354	0	0	0	1354	1629	1269	1177	93%	1052	217	73	5	0	139	494	360	29
РС - Дряново	101	328	1	0	0	328	429	328	297	91%	253	75	2	11	2	60	1228	101	31
РС - Севлиево	271	1126	0	0	1	1127	1398	1135	1030	91%	930	205	10	34	0	161	668	263	72
РС - Трявна	36	222	0	0	1	223	259	222	213	96%	183	39	1	11	0	27	116	37	27
РС - Дупница	476	1977	9	3	1	1978	2454	1972	1763	89%	1643	329	52	47	11	219	1675	482	230
РС - Момчилград	136	530	0	0	1	531	667	523	489	93%	446	77	30	2	0	45	799	144	35
РС - Ардино	17	95	0	0	0	95	112	86	83	97%	66	20	4	1	0	15	79	26	7
РС - Крумовград	27	178	0	0	0	178	205	183	165	90%	146	37	4	6	0	27	125	22	8
РС - Тетевен	207	847	2	0	1	848	1055	832	735	88%	692	140	27	24	3	86	634	223	114
РС - Троян	207	657	1	0	0	657	864	669	570	85%	542	127	15	25	2	85	575	195	65
РС - Луковит	295	557	0	1	2	559	854	556	460	83%	446	110	22	33	1	54	947	298	58
РС - Лом	410	1738	2	2	1	1739	2149	1691	1539	91%	1418	273	14	68	3	188	822	458	87
РС - Берковица	219	653	0	0	1	654	873	653	555	85%	541	112	0	25	1	86	394	220	41
РС - Пещера	130	799	1	0	2	801	931	809	765	95%	660	149	20	16	2	111	442	122	47
РС - Панагюрище	439	607	0	0	0	607	1046	631	504	80%	495	136	17	10	0	109	576	415	60
РС - Велинград	345	1008	4	1	10	1018	1363	993	869	88%	822	171	15	34	4	118	3541	370	128
РС - Радомир	171	876	2	0	5	881	1052	858	792	92%	695	163	9	22	0	132	540	194	75
РС - Трън	40	171	0	0	0	171	211	183	153	84%	147	36	4	2	0	30	119	28	14
РС - Брезник	90	282	0	0	0	282	372	317	267	84%	274	43	0	19	0	24	331	55	12
РС - Левски	91	614	3	1	1	615	706	601	569	95%	491	110	21	19	1	69	1760	105	37
РС - Никопол	82	486	1	0	0	486	568	471	437	93%	384	87	37	1	0	49	600	97	34
РС - Червен бряг	390	981	1	67	0	981	1371	956	822	86%	796	160	31	25	4	100	643	415	63
РС - Кнежа	115	642	4	1	0	642	757	641	570	89%	515	126	14	42	0	70	407	116	40
РС - Асеновград	564	1803	9	4	1	1804	2368	1797	1528	85%	1521	276	34	63	3	176	1294	571	139
РС - Карлово	380	1397	5	0	5	1402	1782	1433	1267	88%	1168	265	81	38	1	145	1050	349	106
РС - Първомай	105	514	0	0	1	515	620	510	463	91%	402	108	18	8	1	81	286	110	27
РС - Кубрат	82	626	0	0	4	630	712	592	572	97%	457	135	43	7	1	84	276	120	36
РС - Исперих	150	523	0	0	6	529	679	460	409	89%	335	125	17	35	4	69	351	219	65
РС - Бяла	154	699	0	0	2	701	855	706	647	92%	600	106	7	13	1	85	468	149	69
РС - Дулово	346	578	7	0	3	581	927	555	473	85%	453	102	3	26	2	71	674	372	43
РС - Тутракан	140	566	1	2	3	569	709	564	501	89%	455	109	5	30	2	72	1030	145	115
РС - Котел	101	496	0	2	0	496	597	508	441	87%	387	121	10	19	0	92	279	89	26
РС - Нова Загора	176	919	1	0	0	919	1095	867	810	93%	659	208	54	38	3	113	546	228	48
РС - Мадан	149	309	0	0	0	309	458	364	321	88%	280	84	1	9	0	74	446	94	38
РС - Златоград	82	225	0	0	0	225	307	221	204	92%	181	40	14	0	0	26	311	86	25
РС - Девин	216	331	2	0	0	331	547	341	270	79%	251	90	12	6	0	72	280	206	34
РС - Чепеларе	77	223	1	0	0	223	300	220	186	85%	168	52	6	15	0	31	220	80	21
РС - Казанлък	575	2481	16	6	0	2481	3056	2463	2211	90%	2001	462	117	64	2	279	1598	593	190
РС - Раднево	61	709	2	2	1	710	771	696	676	97%	547	149	20	17	1	111	317	75	43
РС - Чирпан	130	783	2	0	0	783	913	781	744	95%	640	141	54	8	2	77	420	132	51
РС - Гълъбово	131	492	3	0	0	492	623	495	426	86%	399	96	17	13	0	66	319	128	27
РС - Каварна	153	435	0	0	0	435	588	439	360	82%	355	84	28	2	0	54	787	149	32
РС - Балчик	213	508	0	1	5	513	726	521	421	81%	395	126	23	10	0	93	277	205	59
РС - Тервел	84	280	4	0	1	281	365	278	242	87%	203	75	6	11	0	58	233	87	39
РС - Генерал Тошево	72	395	0	0	0	395	467	407	376	92%	321	86	0	41	0	45	284	60	24
РС - Попово	176	526	0	0	1	527	703	500	468	94%	406	94	15	16	1	62	273	203	26
РС - Омуртаг	344	383	1	0	3	386	730	380	277	73%	287	93	30	6	0	57	503	350	34
РС - Свиленград	133	1048	0	0	0	1048	1181	985	938	95%	632	353	123	62	0	168	719	196	150
РС - Димитровград	323	1307	4	77	0	1307	1630	1262	1148	91%	1003	259	32	21	0	206	715	368	125
РС - Харманли	319	984	6	2	4	988	1307	1023	835	82%	805	218	47	44	5	122	959	284	87
РС - Ивайловград	22	114	0	0	0	114	136	98	88	90%	68	30	0	0	0	30	140	38	2
РС - Нови Пазар	177	1147	3	0	1	1148	1325	1128	1067	95%	928	200	30	28	0	142	639	197	82
РС - Велики Преслав	80	580	0	2	2	582	662	532	509	96%	413	119	37	7	2	73	306	130	47
РС - Елхово	241	760	0	4	0	760	1001	732	627	86%	528	204	7	117	9	71	672	269	52
РС - Тополовград	46	246	0	0	0	246	292	234	223	95%	190	44	1	8	0	35	166	58	15

Приложение № 102

Брой съдии по щат, натовареност по щат и действителна натовареност на съдиите в районните съдилища извън областните центрове за I полугодие на 2024 година

Районни съдилища	Брой съдии по щат- ОБЩО	Натовареност по щат - ОБЩО		Брой граждански съдии по щат	Натовареност по щат на гражданските съдии		Брой наказателни съдии по щат	Натовареност по щат на наказателните съдии		Отработени човекомесеци	Действителна натовареност- ОБЩО	
		Към всичко дела за разглеждане	Към всичко свършени дела		Към всичко дела за разглеждане	Към всичко свършени дела		Към всичко дела за разглеждане	Към всичко свършени дела		Към всичко дела за разглеждане	Към всичко свършени дела
РС - Ихтиман	7	31,88	25,81	0	0,00	0,00	0	0,00	0,00	30	44,63	36,13
РС - Пирдоп	3	41,00	30,33		0,00	0,00		0,00	0,00	16	46,13	34,13
РС - Своге	3	43,06	30,00		0,00	0,00		0,00	0,00	18	43,06	30,00
РС - Сливница	5	41,77	26,50	5	26,77	14,63	5	15,00	11,87	24	52,21	33,13
РС - Елин Пелин	4	62,71	42,08		0,00	0,00		0,00	0,00	24	62,71	42,08
РС - Ботевград	7	48,12	37,83		0,00	0,00		0,00	0,00	42	48,12	37,83
РС - Етрополе	2	33,25	28,17		0,00	0,00		0,00	0,00	12	33,25	28,17
РС - Самоков	5	56,23	33,93	5	38,80	24,23	5	17,43	9,70	30	56,23	33,93
РС - Костинброд	4	48,96	32,33		0,00	0,00		0,00	0,00	18	65,28	43,11
РС - Сандански	6	47,72	32,42	3	66,56	47,44	3	28,89	17,39	30	57,27	38,90
РС - Петрич	7	44,90	36,19	3	69,28	58,56	4	26,63	19,42	36	52,39	42,22
РС - Разлог	7	53,67	28,52		0,00	0,00		0,00	0,00	24	93,92	49,92
РС - Гоце Делчев	6	46,69	28,69	3	70,94	42,06	3	22,44	15,33	30	56,03	34,43
РС - Карнобат	5	32,93	25,97		0,00	0,00		0,00	0,00	25	39,52	31,16
РС - Поморие	3	42,50	26,50		0,00	0,00		0,00	0,00	12	63,75	39,75
РС - Айтос	4	35,50	27,13	4	23,25	17,25	3	16,33	13,17	24	35,50	27,13
РС - Малко Търново	1	28,83	24,33	1	16,00	13,83	1	12,83	10,50	6	28,83	24,33
РС - Несебър	7	34,50	26,19		0,00	0,00		0,00	0,00	30	48,30	36,67
РС - Царево	2	52,00	41,75		0,00	0,00		0,00	0,00	12	52,00	41,75
РС - Средец	2	41,17	35,00		0,00	0,00		0,00	0,00	12	41,17	35,00
РС - Провадия	5	44,17	33,13	3	55,33	43,11	2	27,42	18,17	18	73,61	55,22
РС - Девня	4	50,92	36,79	2	64,33	48,83	2	37,50	24,75	24	50,92	36,79
РС - Горна Оряховица	9	40,91	33,61		0,00	0,00		0,00	0,00	54	40,91	33,61
РС - Свищов	5	25,93	20,63		0,00	0,00		0,00	0,00	23	33,83	26,91
РС - Павликени	4	31,38	26,25		0,00	0,00		0,00	0,00	18	41,83	35,00
РС - Елена	2	38,75	30,83	2	29,50	23,92	2	9,25	6,92	12	38,75	30,83
РС - Белоградчик	3	30,39	24,89		0,00	0,00		0,00	0,00	17	32,18	26,35
РС - Кула	2	21,83	18,17	2	15,25	13,42	2	6,58	4,75	12	21,83	18,17
РС - Козлодуй	5	39,23	33,63	3	51,39	44,33	2	21,00	17,58	23	51,17	43,87
РС - Мездра	6	34,36	27,67	3	47,44	38,83	3	21,28	16,50	35	35,34	28,46
РС - Оряхово	3	41,94	37,56	3	32,17	28,33	3	9,78	9,22	15	50,33	45,07
РС - Бяла Слатина	5	54,30	42,30		0,00	0,00		0,00	0,00	21	77,57	60,43
РС - Дряново	2	35,75	27,33		0,00	0,00		0,00	0,00	12	35,75	27,33
РС - Севлиево	5	46,60	37,83		0,00	0,00		0,00	0,00	27	51,78	42,04
РС - Трявна	2	21,58	18,50		0,00	0,00		0,00	0,00	9	28,78	24,67
РС - Дупница	10	40,90	32,87	5	56,40	47,07	5	25,40	18,67	54	45,44	36,52
РС - Момчилград	2	55,58	43,58	2	44,67	35,17	2	10,92	8,42	12	55,58	43,58
РС - Ардино	2	9,33	7,17		0,00	0,00		0,00	0,00	12	9,33	7,17
РС - Крумовград	2	17,08	15,25	2	14,33	13,00	2	2,75	2,25	12	17,08	15,25
РС - Тетевен	4	43,96	34,67	2	69,17	54,25	2	18,75	15,08	24	43,96	34,67
РС - Троян	5	28,80	22,30		0,00	0,00		0,00	0,00	24	36,00	27,88
РС - Луковит	3	47,44	30,89		0,00	0,00		0,00	0,00	12	71,17	46,33
РС - Лом	7	51,17	40,26	5	59,50	46,80	2	30,33	23,92	36	59,69	46,97
РС - Берковица	3	48,50	36,28	2	49,08	38,08	1	47,33	32,67	12	72,75	54,42
РС - Пещера	4	38,79	33,71		0,00	0,00		0,00	0,00	24	38,79	33,71
РС - Панагюрище	3	58,11	35,06	2	64,25	42,67	1	45,83	19,83	14	74,71	45,07
РС - Велинград	5	45,43	33,10		0,00	0,00		0,00	0,00	22	61,95	45,14
РС - Радомир	4	43,83	35,75		0,00	0,00		0,00	0,00	19	55,37	45,16
РС - Трън	1	35,17	30,50	1	30,00	26,00	1	5,17	4,50	6	35,17	30,50
РС - Брезник	2	31,00	26,42	2	23,42	19,50	2	7,58	6,92	12	31,00	26,42
РС - Левски	3	39,22	33,39		0,00	0,00		0,00	0,00	18	39,22	33,39
РС - Никопол	3	31,56	26,17		0,00	0,00		0,00	0,00	12	47,33	39,25
РС - Червен бряг	4	57,13	39,83	4	42,50	32,67	4	14,63	7,17	17,37	78,93	55,04
РС - Кнежа	3	42,06	35,61		0,00	0,00		0,00	0,00	18	42,06	35,61
РС - Асеновград	8	49,33	37,44	5	64,87	48,00	3	23,44	19,83	41	57,76	43,83
РС - Карлово	6	49,50	39,81	3	76,94	61,11	3	22,06	18,50	36	49,50	39,81
РС - Първомай	2	51,67	42,50		0,00	0,00		0,00	0,00	12	51,67	42,50
РС - Кубрат	3	39,56	32,89		0,00	0,00		0,00	0,00	18	39,56	32,89
РС - Исперих	3	37,72	25,56		0,00	0,00		0,00	0,00	18	37,72	25,56
РС - Бяла	4	35,63	29,42	2	53,67	44,58	2	17,58	14,25	24	35,63	29,42
РС - Дулово	2	77,25	46,25		0,00	0,00		0,00	0,00	12	77,25	46,25
РС - Тутракан	3	39,39	31,33		0,00	0,00		0,00	0,00	17	41,71	33,18
РС - Котел	3	33,17	28,22		0,00	0,00		0,00	0,00	13,5	44,22	37,63
РС - Нова Загора	5	36,50	28,90		0,00	0,00		0,00	0,00	30	36,50	28,90
РС - Мадан	2	38,17	30,33	2	32,08	24,75	2	6,08	5,58	12	38,17	30,33
РС - Златоград	2	25,58	18,42		0,00	0,00		0,00	0,00	11	27,91	20,09
РС - Девин	2	45,58	28,42	2	34,75	21,92	2	10,83	6,50	10	54,70	34,10
РС - Чепеларе	2	25,00	18,33		0,00	0,00		0,00	0,00	11	27,27	20,00
РС - Казанлък	11	46,30	37,32	6	56,64	44,56	5	33,90	28,63	60	50,93	41,05
РС - Раднево	3	42,83	38,67	0	0,00	0,00	0	0,00	0,00	18	42,83	38,67
РС - Чирпан	4	38,04	32,54		0,00	0,00		0,00	0,00	24	38,04	32,54
РС - Гълъбово	1	103,83	82,50	1	67,00	57,17	1	36,83	25,33	6	103,83	82,50
РС - Каварна	3	32,67	24,39		0,00	0,00		0,00	0,00	18	32,67	24,39
РС - Балчик	3	40,33	28,94		0,00	0,00		0,00	0,00	18	40,33	28,94
РС - Тервел	2	30,42	23,17	2	22,33	17,00	2	8,08	6,17	12	30,42	23,17
РС - Генерал Тошево	2	38,92	33,92		0,00	0,00		0,00	0,00	12	38,92	33,92
РС - Попово	4	29,29	20,83		0,00	0,00		0,00	0,00	18	39,06	27,78
РС - Омуртаг	2	60,83	31,67		0,00	0,00		0,00	0,00	8,333	87,60	45,60
РС - Свиленград	5	39,37	32,83	3	35,67	29,00	2	44,92	38,58	24	49,21	41,04
РС - Димитровград	6	45,28	35,06	4	54,13	43,92	2	27,58	17,33	30	54,33	42,07
РС - Харманли	5	43,57	34,10		0,00	0,00		0,00	0,00	17	76,88	60,18
РС - Ивайловград	1	22,67	16,33	1	18,33	13,50	1	4,33	2,83	6	22,67	16,33
РС - Нови Пазар	5	44,17	37,60		0,00	0,00		0,00	0,00	18	73,61	62,67
РС - Велики Преслав	4	27,58	22,17	0	0,00	0,00	0	0,00	0,00	18	36,78	29,56
РС - Елхово	4	41,71	30,50		0,00	0,00		0,00	0,00	18	55,61	40,67
РС - Тополовград	2	24,33	19,50	1	39,17	32,83	1	9,50	6,17	12	24,33	19,50

Приложение № 103

Районни съдилища извън областните центрове
Съотношение на видовете дела за РАЗГЛЕЖДАНЕ
за I полугодие на 2022, 2023 и 2024 година

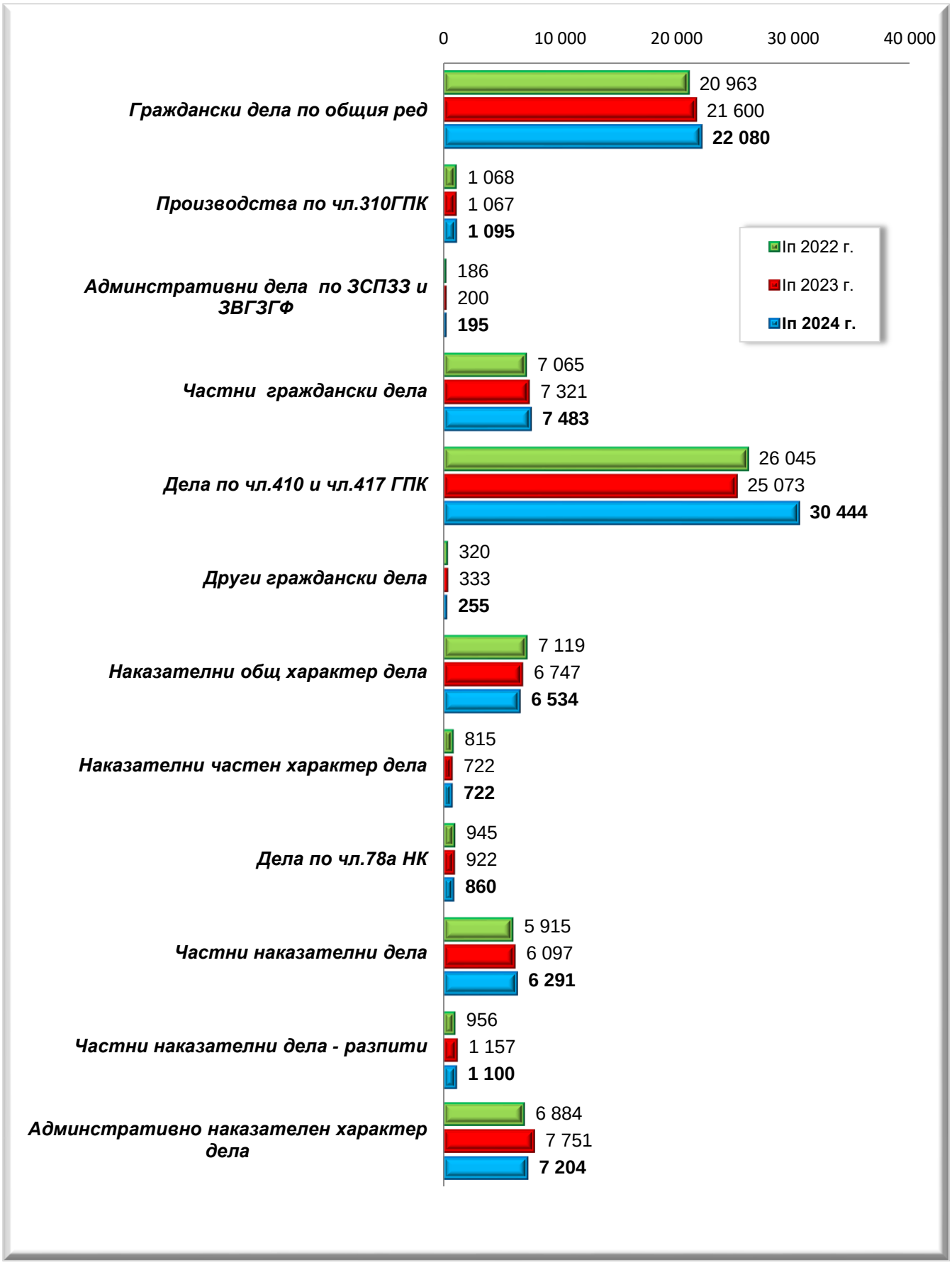

Приложение № 104

Районни съдилища извън областните центрове
Съотношение на видовете СВЪРШЕНИ дела
за I полугодие на 2022, 2023 и 2024 година

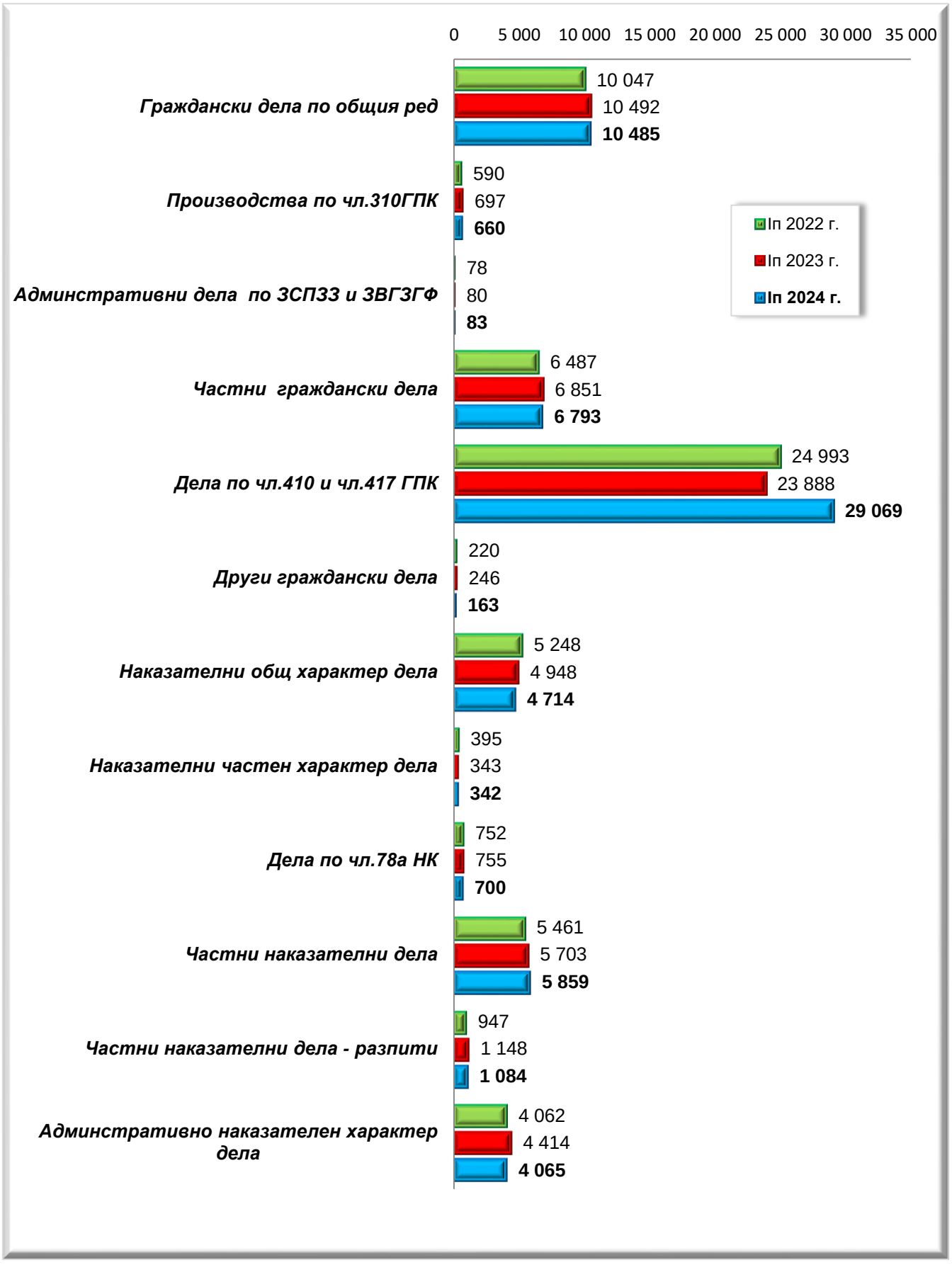

Приложение № 105

Районни съдилища извън областните центрове -
I полугодие на 2024 година
Дялово разпределение на видовете дела
към общия брой дела за РАЗГЛЕЖДАНЕ

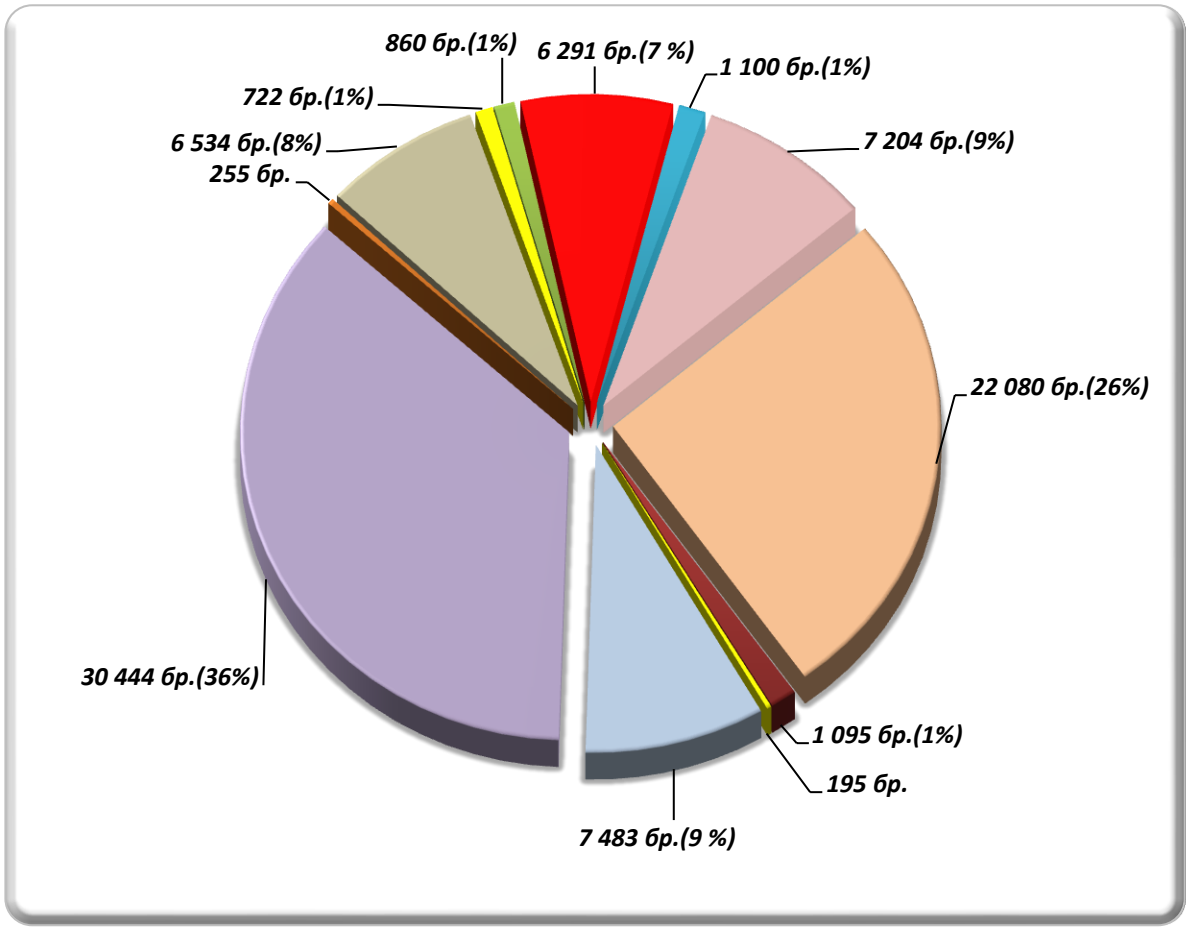

№	Дела за разглеждане	бр.
1	Граждански дела	22 080
2	Производства по чл.310 ГПК	1 095
3	Администр.по ЗСПЗЗ и ЗВГЗГФ	195
4	Частни граждански дела	7 483
5	Дела по чл.410 и чл.417 от ГПК	30 444
6	Други граждански дела	255
7	Наказателни дела общ характ.	6 534
8	Наказателни дела частен характер	722
9	Дела по чл.78а НК	860
10	Частни наказателни дела	6 291
11	ЧНД - разпити	1 100
12	Административни наказателни дела	7 204
ОБЩО		**84 263**

Приложение № 106

Районни съдилища извън областните центрове -
I полугодие на 2024 година
Дялово разпределение на видовете дела
към общия брой СВЪРШЕНИ дела

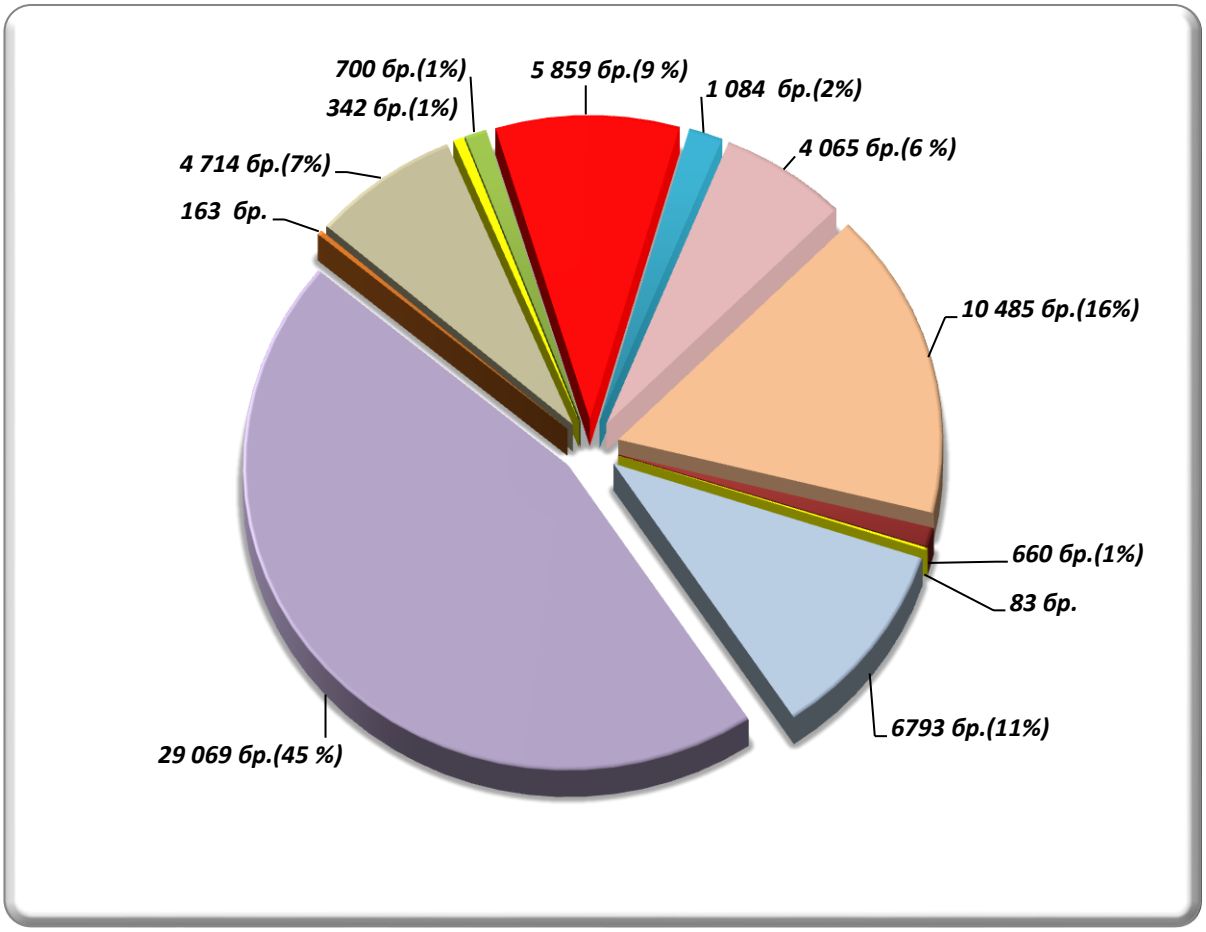

№	Свършени дела	бр.
1	Граждански дела	10 485
2	Производства по чл.310 ГПК	660
3	Администр.по ЗСПЗЗ и ЗВГЗГФ	83
4	Частни граждански дела	6 793
5	Дела по чл.410 и чл.417 от ГПК	29 069
6	Други граждански дела	163
7	Наказателни дела общ характ.	4 714
8	Наказателни дела частен характер	342
9	Дела по чл.78а НК	700
10	Частни наказателни дела	5 859
11	ЧНД - разпити	1 084
12	Административни наказателни дела	4 065
ОБЩО		**64 017**

Приложение № 107

Районни съдилища извън областните центрове
Натовареност по щат на съдиите за I полугодие на 2024 година
Към всичко дела за РАЗГЛЕЖДАНЕ

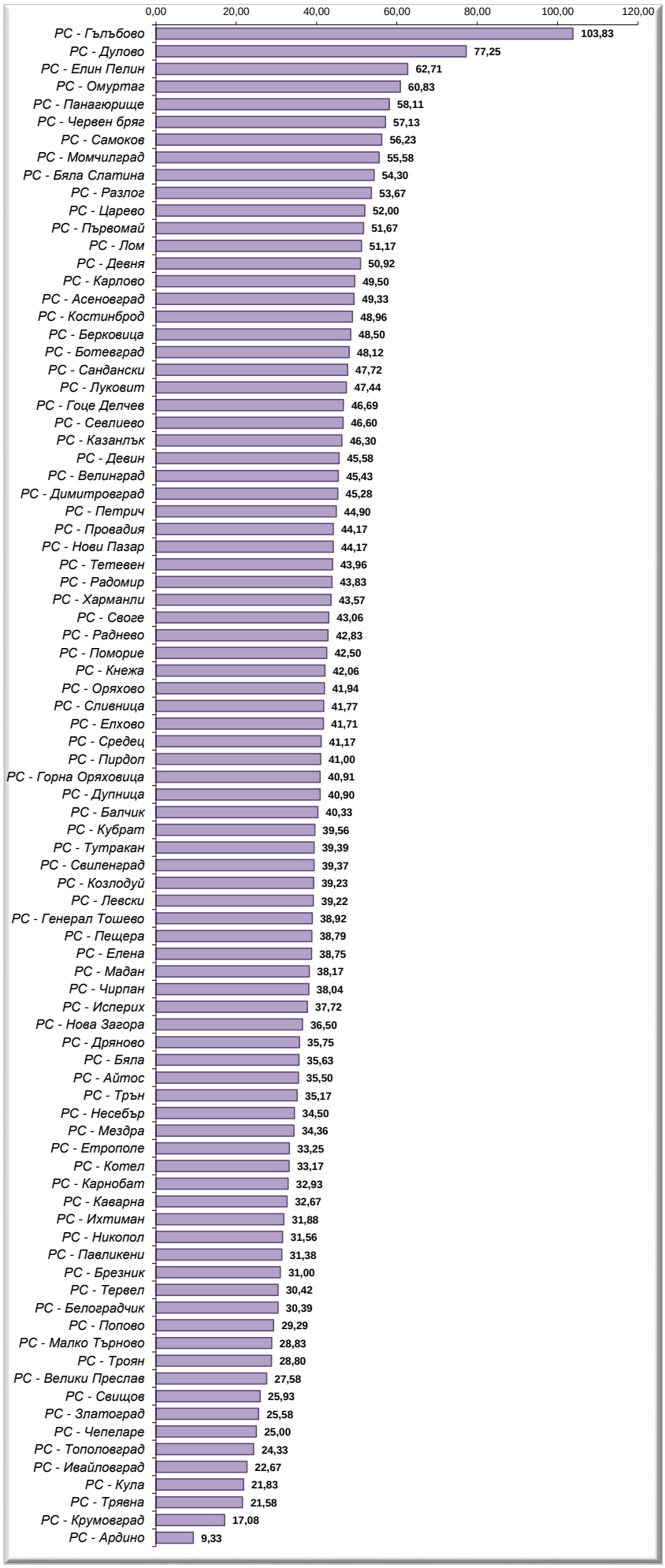

Приложение № 108

Районни съдилища извън областните центрове
Натовареност по щат на съдиите за I полугодие на 2024 година
Към всичко СВЪРШЕНИ дела

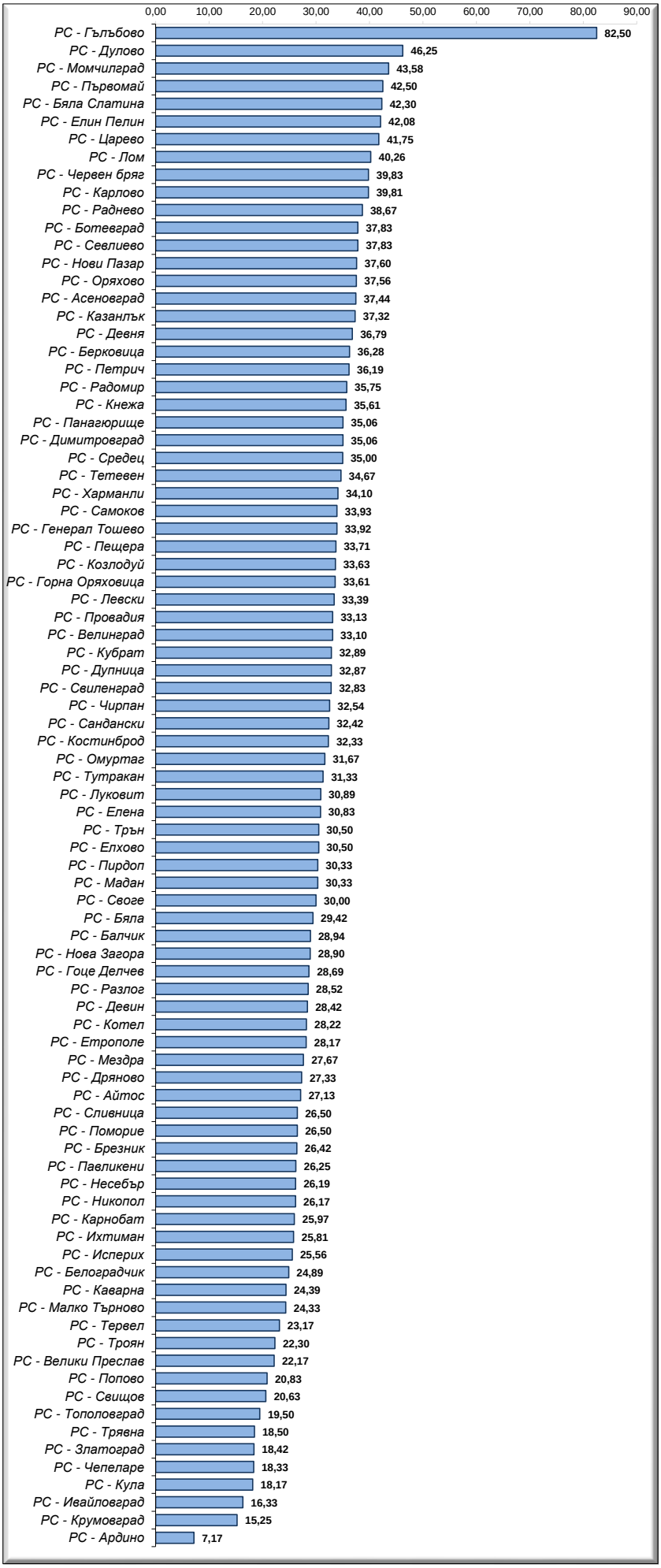

Приложение № 109

Районни съдилища извън областните центрове
Действителна натовареност на съдиите за I полугодие на 2024 година
Към всичко дела за РАЗГЛЕЖДАНЕ

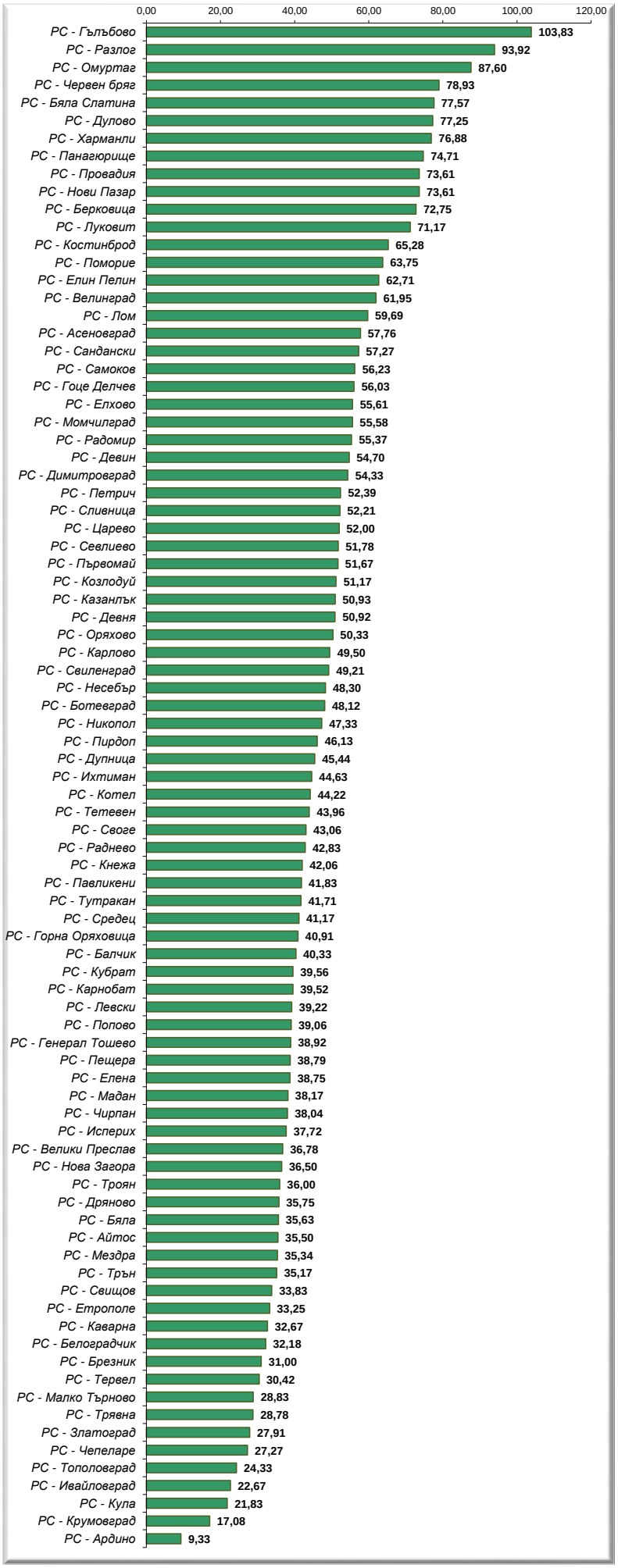

Приложение № 110

Районни съдилища извън областните центрове
Действителна натовареност на съдиите за I полугодие на 2024 година
Към всичко СВЪРШЕНИ дела

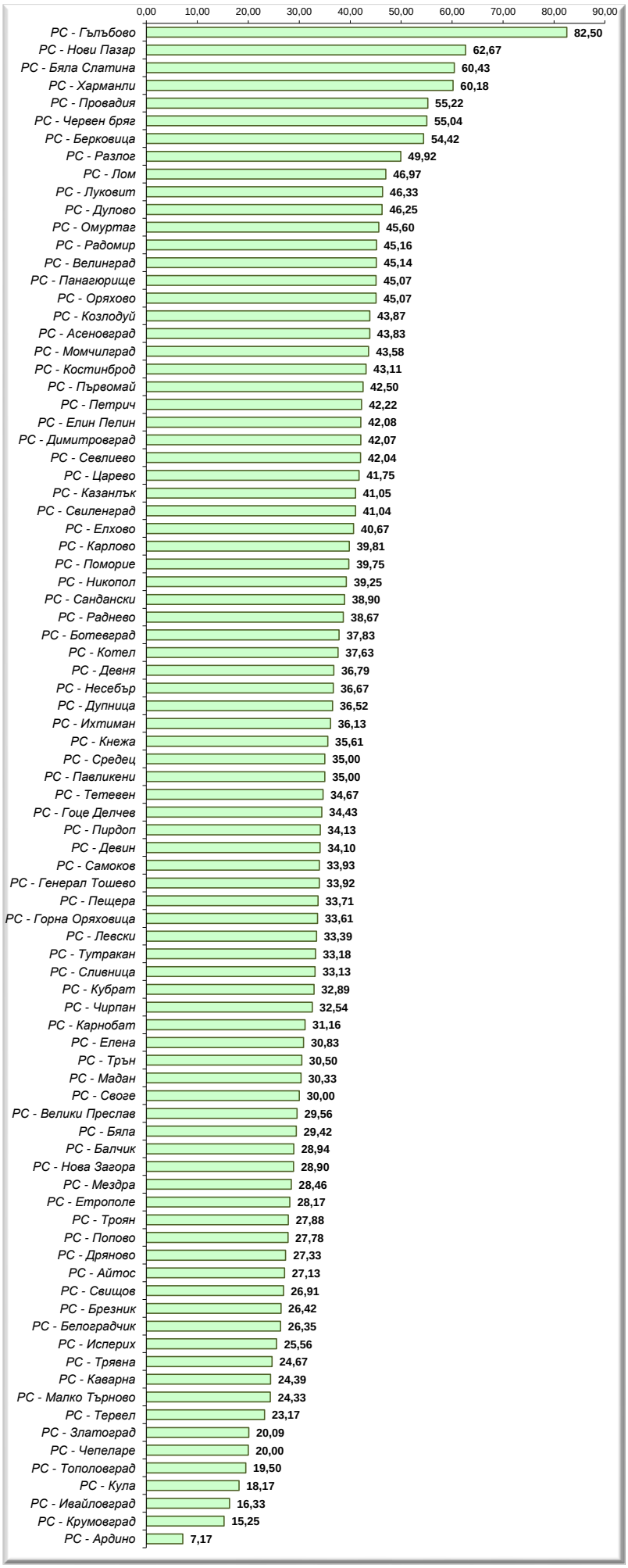

Приложение № 111

О Т Ч Е Т по граждански дела на всички Районни съдилища за I полугодие на 2024 година

ВИДОВЕ ГРАЖДАНСКИ СПОРОВЕ	шифър на реда	останали несвършени дела в началото на отчетния период	ПОСТЪПИЛИ ДЕЛА			продължаващи дела под същия номер	общо постъпили дела през отчетния период (к2+к3+к4+к5)	**всичко дела за разглеждане /кол. 1+ 6/**	СВЪРШЕНИ ДЕЛА /кол. 8 = кол. 9+10+11+12+13/								**останали несвършени дела в края на отчетния**	обжалвани дела
			новообразувани	получени по подсъдност	върнати дела за ново разглеждане под нов номер				**ОБЩО**	искът уважен изцяло	искът уважен отчасти	искът отхвърлен	прекратени дела		свършени до 3 месеца	свършени от 3 до 6 мес.		
													по спогодба	по други причини				
а	*б*	*1*	*2*	*3*	*4*	*5*	*6*	*7*	*8*	*9*	*10*	*11*	*12*	*13*	*14*	*15*	*16*	*17*
ИСКОВЕ ПО СК, ЗЗДН, ЗЛС, ЗГР, ЗЗДет., ЗБЖИРБ	**0100-1**	9305	15477	202	9	40	15728	**25033**	**15469**	10201	1079	508	784	2897	11757	2155	**9564**	1274
в.т.ч.Искове за развод и недействителност на брака	0102-1	2247	2083	46	0	7	2136	**4383**	**2334**	1689	167	13	8	457	1415	451	**2049**	152
Искове по СК - развод по взаимно съгласие	0103-1	1160	3239	7	2	1	3249	**4409**	**3215**	2957	10	3	2	243	2838	336	**1194**	5
Искове по СК - издръжка, изменение	0105-1	798	1595	8	2	6	1611	**2409**	**1420**	410	390	46	392	182	1104	172	**989**	227
Искове по СК - прекратяване на осиновяване, вкл. международно осиновяване (по взаимно съгласие)	0118-1	1	4	0	0	0	4	**5**	**3**	1	0	0	0	2	2	0	**2**	0
Производства по Закона за защита от домашното насилие	0111-1	1071	2300	35	2	10	2347	**3418**	**2328**	784	150	214	19	1161	1715	303	**1090**	384
ОБЛИГАЦИОННИ ИСКОВЕ	**0200-1**	17740	10255	750	36	86	11127	**28867**	**11640**	4712	1837	1380	119	3592	4393	2462	**17227**	3672
в.т.ч. Облигационни искове между съсобственици	0201-1	195	77	5	0	1	83	**278**	**112**	30	28	13	2	39	31	18	**166**	54
Облигационни искове от/срещу владелец	0202-1	47	13	1	0	0	14	**61**	**14**	4	2	1	0	7	6	4	**47**	14
Искове по ЗОДОВ	0204-1	695	476	102	5	7	590	**1285**	**636**	32	170	20	0	414	389	99	**649**	337
Искове за обезщетение от неприлагане на право на ЕС	0219-1	5	4	1	0	0	5	**10**	**1**	0	0	0	0	1	2	0	**9**	0
Искове по ЗЗДискр.	0205-1	55	71	5	0	2	78	**133**	**65**	5	4	10	0	46	34	12	**68**	28
Искове по ЗЗПотр.	0216-1	29	24	0	0	0	24	**53**	**28**	12	2	1	0	13	19	6	**25**	4
Искове по КЗ	0217-1	3854	1555	166	2	11	1734	**5588**	**1963**	1081	363	79	8	432	480	460	**3625**	636
ВЕЩНИ ИСКОВЕ	**0300-1**	4530	2011	57	12	40	2120	**6650**	**2037**	786	175	376	47	653	628	433	**4613**	971
ДЕЛБИ И ИСКОВЕ ПО ЗН	**0500-1**	5367	1493	14	6	24	1537	**6904**	**1746**	741	153	76	157	619	447	287	**5158**	488
в.т.ч. Делба	0501-1	5050	1348	7	5	18	1378	**6428**	**1568**	684	145	59	150	530	411	253	**4860**	418
УСТАНОВИТЕЛНИ ИСКОВЕ	**0600-1**	15203	8049	258	24	54	8385	**23588**	**8968**	3334	2185	1752	51	1646	2868	2042	**14620**	2817
ИСКОВЕ ПО КТ	**0700-1**	2200	1381	34	3	14	1432	**3632**	**1455**	588	268	267	21	311	558	326	**2177**	797
в.т.ч. Искове за обезщетение по чл. 200 КТ	0702-1	331	153	10	0	2	165	**496**	**147**	34	75	3	0	35	44	31	**349**	94
Искове на работника или служителя за други обезщетения при непрекратено ТПО	0703-1	94	32	0	0	0	32	**126**	**39**	12	8	11	0	8	11	4	**87**	16
Искове за защита срещу незаконно уволнение и искове за отмяна на наложено наказание „забележка” и „предупреждение за уволнение”	0706-1	693	495	10	3	3	511	**1204**	**477**	198	78	103	5	93	180	127	**727**	296
АДМИНИСТРАТИВНИ ПРОИЗВОДСТВА	**0800-1**	405	260	4	10	9	283	**688**	**287**	95	9	90	0	93	100	104	**401**	131
ОБЕЗПЕЧЕНИЯ	**0900-1**	99	1224	62	0	3	1289	**1388**	**1254**	729	65	216	0	244	1200	29	**134**	146
ЧАСТНИ ПРОИЗВОДСТВА	**1000-1**	1332	20566	337	10	12	20925	**22257**	**20489**	17683	394	634	0	1778	19853	396	**1768**	94
ЧАСТНИ ПРОИЗВОДСТВА - ЗАПОВЕДНИ ПРОИЗВОДСТВА	**1100-1**	5832	83544	9320	2	40	92906	**98738**	**90348**	71310	7113	1529	0	10396	89227	677	**8390**	2325
в.т.ч. Заявленя по чл. 410 ГПК	1101-1	5142	64849	7915	1	26	72791	**77933**	**70668**	54813	5948	1131	0	8776	69131	584	**7265**	1656
Заявленя по чл. 417 ГПК	1102-1	690	18695	1405	1	14	20115	**20805**	**19680**	16494	1165	398	0	1623	19382	93	**1125**	622
Спиране - чл. 420 ГПК	1103-1	0	0	0	0	0	0	**0**	**0**	0	0	0	0	0	0	0	**0**	47
ЧАСТНИ ПРОИЗВОДСТВА - РЕГЛАМЕНТИ	**1200-1**	496	1350	50	0	1	1401	**1897**	**1322**	710	8	25	0	579	1115	127	**575**	13
в.т.ч. Процедура по Регламент (ЕС) 2020/1784	1201-1	215	583	26	0	0	609	**824**	**585**	365	2	5	0	213	487	65	**239**	0
Процедура по Регламент (ЕС) 2020/1783	1202-1	7	21	6	0	0	27	**34**	**28**	15	0	1	0	12	26	0	**6**	1
Процедура по Регламент 861/2007 г.	1203-1	133	132	1	0	1	134	**267**	**93**	61	2	8	0	22	28	33	**174**	8
Процедура по Регламент 650/2012 г.	1204-1	37	72	2	0	0	74	**111**	**70**	53	0	5	0	12	51	11	**41**	4
Съдебни поръчки по чл. 25 ГПК; Хагска конвенция от 1965 г. за връчване на книжа	1205-1	113	536	14	0	0	550	**663**	**543**	214	3	5	0	321	516	16	**120**	0
ДРУГИ ГРАЖДАНСКИ ДЕЛА	**1300-1**	47	197	1	0	0	198	**245**	**179**	130	5	9	0	35	161	5	**66**	8
ВСИЧКО:		**62556**	**145807**	**11089**	**112**	**323**	**157331**	**219887**	**155194**	**111019**	**13291**	**6862**	**1179**	**22843**	**132307**	**9043**	**64693**	**12736**

СПРАВКА I		брой
Брой насрочвания на дела в открито заседание		76 559
Брой отлагания на дела в открито заседание		36 375
В т.ч. в I-во по делото заседание и помирително		7 883

СПРАВКА II		брой
Несвършени дела от 1 до 3г.		11 230
Несвършени дела от 3 до 5г.		2 406
Несвършени дела над 5г.		1 616
От решените дела /кол.9+10+11/ с необявени решения с изтекъл срок над 3 м.		789

Справка IV		брой
Постановени решения по чл. 235, ал. 5 от ГПК, след проведено открито съдебно заседание		31074

СПРАВКА III- За времетраенето на размяната на книжата

Брой дела	За граждански дела по общия ред				За производства по чл.310 от ГПК			
	1м.	2м.	3м	Над 3м.	1м.	2м.	3м	Над 3м.
28313	7967	4590	4471	14316	407	681	258	286
12			1		10	1		

Приложение № 112

ВСИЧКИ РАЙОННИ СЪДИЛИЩА
Дялово разпределение на видовете ГРАЖДАНСКИ ДЕЛА за разглеждане
за I полугодие на 2024 година

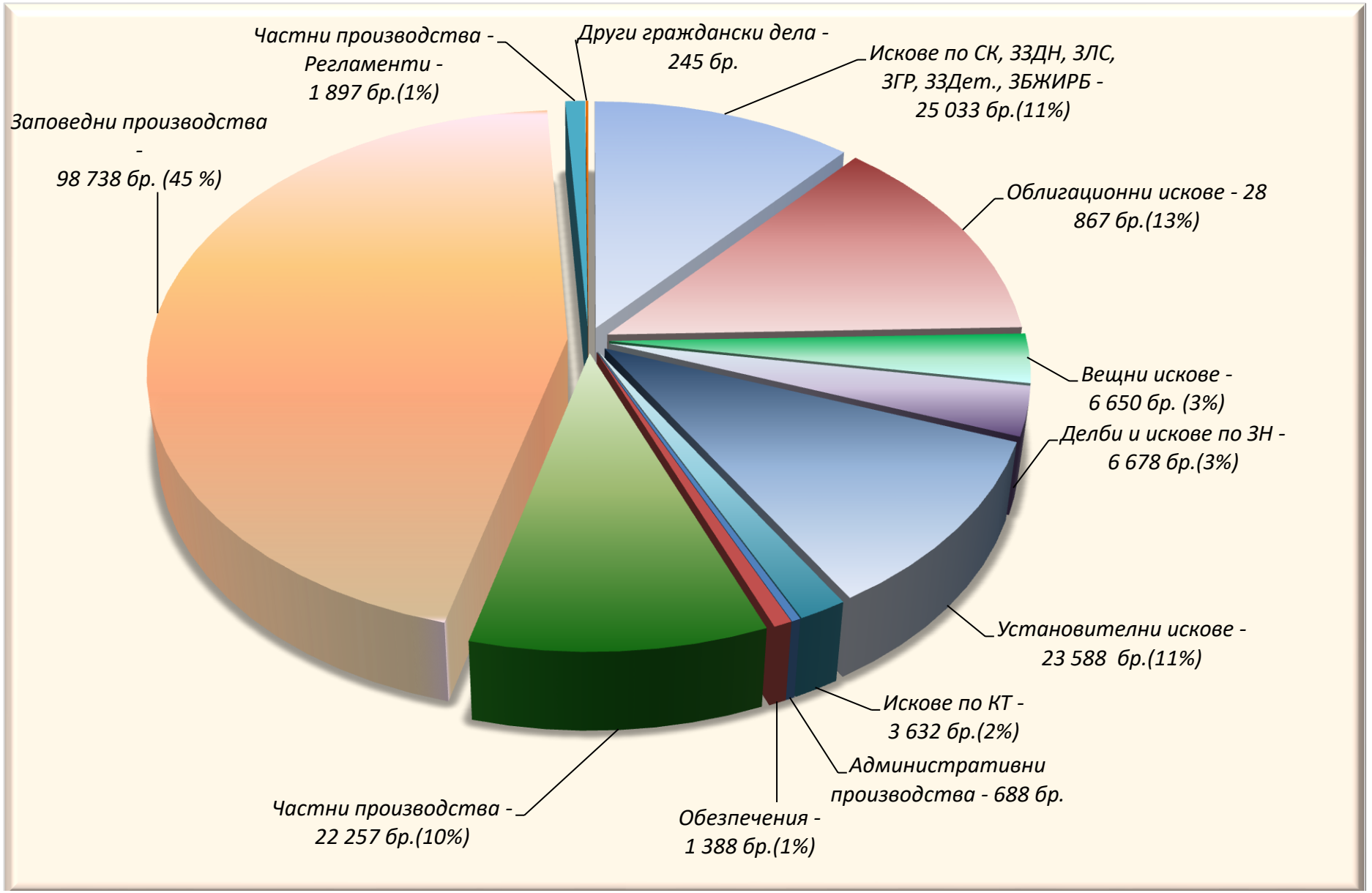

Приложение № 113

О Т Ч Е Т по наказателни дела на всички Районни съдилища за I полугодие на 2024 година

НЯКОИ ВИДОВЕ ПРЕСТЪПЛЕНИЯ ПО НК	шифър на реда	СВЕДЕНИЯ ЗА ДЕЛАТА: останали несв. дела в началото на отчетния период	Постъпили дела: общо	Постъпили дела: в т. ч. Повт. внесени и обр. под нов номер след прекр. на съд.пр-во	Постъпили дела: в т. ч. новообразувани	Постъпили дела: в т. ч. бързи произв. по чл. 356 НПК	продължаващи дела под същия номер	Общо постъпили дела през отчетния период (к2+к6)	Дела за разглеждане (к1+к7)	Свършени дела: Общо свършени дела (к10+к11)	Свършени дела: решени по същество с присъда	Свършени дела: прекр.и спор. всичко	Свършени дела: прекр.и спор. в т.ч. свършл.споразум.- чл.381-384	От св.дела б.п.по чл. 356 НПК: решени	От св.дела б.п.по чл. 356 НПК: прекратени и споразумения	Свършени до 3 месеца	обжалвани дела	останали несв. дела в края на отчетния период	СВЕДЕНИЯ ЗА ЛИЦАТА: Съдени лица общо	Съдени лица в т. ч. оправдани	Съдени лица в т. ч. освободени от наказателна отговорност (чл. 78А НК)	Осъдени лица к.21 = к.23+к.25+к.26+к.27+к.28 всичко	в т.ч. непълнолетни	л.от св.до 3 г. общо	л.от св.до 3 г. в т.ч. условно	лишаване от свобо-да над 3 до 15 г.	глоба	пробации	други наказания	брой наказани лица по споразум. - чл.381-384 НПК
а	*б*	*1*	*2*	*3*	*4*	*5*	*6*	*7*	*8*	*9*	*10*	*11*	*12*	*13*	*14*	*15*	*16*	*17*	*18*	*19*	*20*	*21*	*22*	*23*	*24*	*25*	*26*	*27*	*28*	*29*
ПРЕСТЪПЛЕНИЯ ПРОТИВ ЛИЧНОСТТА - Убийства	**0200**	7	2	1	1	0	0	**2**	**9**	**6**	5	1	0	0	0	1	3	**3**	6	2	0	**3**	0	3	3	0	0	0	0	0
ПРЕСТЪПЛЕНИЯ ПРОТИВ ЛИЧНОСТТА - Телесни повреди	**0300**	549	598	20	584	12	2	**600**	**1149**	**593**	163	430	380	0	22	370	149	**556**	661	28	51	**551**	11	304	216	4	64	170	9	391
в т.ч. Тежка телесна повреда - чл. 128 ал. 1 НК	0301	15	8	1	7	0	0	**8**	**23**	**11**	2	9	6	0	1	3	3	**12**	12	1	0	**6**	0	6	4	0	0	0	0	5
Средна телесна повреда - чл. 129 ал. 1 НК	0302	181	202	4	198	0	1	**203**	**384**	**212**	72	140	124	0	0	122	70	**172**	243	11	4	**209**	7	115	95	2	5	84	3	144
ДРУГИ ПРЕСТЪПЛЕНИЯ ПРОТИВ ЛИЧНОСТТА	**0400**	445	502	17	482	0	4	**506**	**951**	**494**	236	258	200	0	0	299	173	**457**	509	32	1	**402**	12	283	201	11	5	98	5	208
в т.ч. Противозак.лиш. от свобода - чл. 142а, ал. 1 НК	0411	2	3	0	2	0	0	**3**	**5**	**3**	0	3	3	0	0	3	1	**2**	3	0	0	**3**	0	3	2	0	0	0	0	3
Противозаконно лишаване от свобода от длъжностно лице, представител на обществеността в нарушение на службата или функцията му, от охранител, застраховател или лице от състава на МВР - чл. 142а, ал. 2 НК	0412	0	0	0	0	0	0	**0**	**0**	**0**	0	0	0	0	0	0	0	**0**	0	0	0	**0**	0	0	0	0	0	0	0	0
Противозаконно лишаване от свобода на бременна жена, малолетно или непълнолетно лице - чл. 142а, ал. 3 НК	0413	0	0	0	0	0	0	**0**	**0**	**0**	0	0	0	0	0	0	0	**0**	0	0	0	**0**	0	0	0	0	0	0	0	0
Противозаконно лишаване от свобода по начин, мъчителен и опасен за здравето на пострадалия или продължило повече от две денонощия - чл. 142а, ал. 4 НК	0414	2	3	0	3	0	0	**3**	**5**	**1**	1	0	0	0	0	0	1	**4**	4	4	0	**0**	0	0	0	0	0	0	0	0
Съзнателно настаняване или задържане на здраво лице в болнично заведение - чл. 142а, ал.ж5 НК	0415	1	3	0	3	0	0	**3**	**4**	**2**	0	2	1	0	0	1	3	**2**	3	0	0	**3**	0	2	2	1	0	0	0	1
Блудство с лице, ненавършило 14 г. - чл. 149, ал. 1 - 4 НК	0424	28	35	1	34	0	1	**36**	**64**	**27**	21	6	0	0	0	15	12	**37**	26	1	0	**18**	1	17	9	1	0	0	0	0
Блудство с лице, навършило 14 г. - чл. 150 НК	0426	22	31	2	30	0	0	**31**	**53**	**28**	24	4	0	0	0	20	15	**25**	27	1	0	**19**	0	17	8	2	0	0	0	0
Изнасилване - чл. 152, ал. 1 НК	0428	12	10	1	8	0	0	**10**	**22**	**12**	12	0	0	0	0	5	5	**10**	14	0	0	**13**	0	10	7	3	0	0	0	0
Квалифицирани състави на изнасилване - чл. 152, ал. 2 НК	0429	7	4	0	4	0	0	**4**	**11**	**4**	2	2	0	0	0	1	4	**7**	4	1	0	**1**	1	1	1	0	0	0	0	0
Квалифицирани състави на изнасилване - чл. 152, ал. 3 НК	0430	3	2	0	2	0	0	**2**	**5**	**0**	0	0	0	0	0	0	1	**5**	0	0	0	**0**	0	0	0	0	0	0	0	0
Склоняване към проституция - чл. 155 НК	0435	4	6	1	4	0	0	**6**	**10**	**6**	5	1	0	0	0	4	3	**4**	6	1	0	**4**	0	4	2	0	0	0	0	0
Отвличане с цел предоставяне за развратни действия - чл.	0438	0	0	0	0	0	0	**0**	**0**	**0**	0	0	0	0	0	0	0	**0**	0	0	0	**0**	0	0	0	0	0	0	0	0
Квалифицирани състави на отвличане с цел предоставяне за развратни действия - чл. 156, ал. 2 НК	0439	0	0	0	0	0	0	**0**	**0**	**0**	0	0	0	0	0	0	0	**0**	0	0	0	**0**	0	0	0	0	0	0	0	0
Квалифицирани състави на отвличане с цел предоставяне за развратни действия - чл. 156, ал. 3 НК	0440	0	0	0	0	0	0	**0**	**0**	**0**	0	0	0	0	0	0	0	**0**	0	0	0	**0**	0	0	0	0	0	0	0	0
Разпространение на порнографски материали - чл. 159 НК	0443	8	21	0	21	0	0	**21**	**29**	**17**	11	6	2	0	0	12	2	**12**	21	2	1	**16**	2	8	8	1	2	1	4	3
Трафик на хора - чл. 159а НК	0444	10	3	0	3	0	1	**4**	**14**	**7**	4	3	3	0	0	2	9	**7**	11	2	0	**8**	0	7	5	1	0	0	0	3
Трафик на хора - чл. 159б НК	0445	4	11	2	10	0	0	**11**	**15**	**7**	2	5	5	0	0	5	4	**8**	8	1	0	**6**	0	6	5	0	0	0	0	6
Използване на лице, пострадало от трафик на хора - чл. 159в НК	0446	0	0	0	0	0	0	**0**	**0**	**0**	0	0	0	0	0	0	0	**0**	0	0	0	**0**	0	0	0	0	0	0	0	0
Трафик на хора, представляващ опасен рецидив - чл. 159г НК	0447	0	1	0	1	0	0	**1**	**1**	**1**	0	1	0	0	0	0	1	**0**	1	0	0	**0**	0	0	0	0	0	0	0	0
ПРЕСТЪПЛЕНИЯ ПРОТИВ ПРАВАТА НА ГРАЖДАНИТЕ	**0500**	93	125	4	122	1	0	**125**	**218**	**143**	55	88	73	0	1	96	27	**75**	153	15	2	**121**	0	92	86	2	4	21	2	73
в т.ч. Против националното и расовото равенство - чл. 162 и чл. 163 НК	0501	0	0	0	0	0	0	**0**	**0**	**0**	0	0	0	0	0	0	0	**0**	0	0	0	**0**	0	0	0	0	0	0	0	0
Против изповеданията - чл. 164 - чл. 166 НК	0502	0	0	0	0	0	0	**0**	**0**	**0**	0	0	0	0	0	0	0	**0**	0	0	0	**0**	0	0	0	0	0	0	0	0

НЯКОИ ВИДОВЕ ПРЕСТЪПЛЕНИЯ ПО НК	шифър на реда	останали несв. дела в началото на отчетния период	Постъпили дела				продължаващи дела под същия номер	Общо постъпили дела през отчетния период (к2+к6)	Дела за разглеждане (к1+к7)	Свършени дела				От св.дела б.п.по чл. 356 НПК		Свършени до 3 месеца	обжалвани дела	останали несв. дела в края на отчетния период	Съдени лица			Осъдени лица к.21 = к.23+к.25+к.26+к.27+к.28							брой наказани лица по споразум. - чл.381-384 НПК
			общо	в т. ч.						Общо свършени дела (к10+к11)	решени по същество с присъда	прекр.и спор.							общо	в т. ч.		всичко	в т.ч. непълнолетни	л.от св.до 3 г.		лишаване от свобо-да над 3 до 15 г.	глоба	пробации	други наказания	
				Повт. внесени и обр. под нов номер след прекр. на съд.пр-во	новообразувани	бързи произв. по чл. 356 НПК						всичко	в т.ч. свърш.споразум.-чл.381-384	решени	прекратени и споразумения				оправдани	освободени от наказателна отговорност (чл. 78А НК)			общо	в т.ч. условно					
Престъпления против трудовите права на гражданите - чл. 172 НК	0505	0	0	0	0	0	0	**0**	**0**	**0**	0	0	0	0	0	0	0	**0**	0	0	0	**0**	0	0	0	0	0	0	0	0
Престъпление против авторските права - чл. 172а НК	0506	4	3	0	3	0	0	**3**	**7**	**4**	2	2	1	0	0	3	1	**3**	4	1	0	**2**	0	2	2	0	0	0	0	1
Престъпления против интелектуалната собственост - чл. 172б НК	0507	58	97	2	96	1	0	**97**	**155**	**104**	36	68	56	0	1	77	17	**51**	104	8	0	**84**	0	62	63	2	0	20	0	57
Плагиатство - чл. 173 НК	0508	0	0	0	0	0	0	**0**	**0**	**0**	0	0	0	0	0	0	0	**0**	0	0	0	**0**	0	0	0	0	0	0	0	0
Престъпления против интелектуалната собственост - чл. 174 НК	0509	0	0	0	0	0	0	**0**	**0**	**0**	0	0	0	0	0	0	0	**0**	0	0	0	**0**	0	0	0	0	0	0	0	0
ПРЕСТЪПЛЕНИЯ ПРОТИВ БРАКА, СЕМЕЙСТВОТО И МЛАДЕЖТА	**0600**	302	414	8	401	1	4	**418**	**720**	**472**	309	163	134	1	1	232	66	**248**	491	7	25	**429**	1	150	137	0	48	163	68	140
ПРЕСТЪПЛЕНИЯ ПРОТИВ СОБСТВЕНОСТТА	**0700**	1802	2590	55	2515	47	14	**2604**	**4406**	**2632**	952	1680	1469	8	38	1759	484	**1774**	3176	100	13	**2785**	138	2219	1118	26	80	433	27	1738
в т.ч. Кражба - чл. 194 НК	0701	204	391	6	386	4	0	**391**	**595**	**369**	144	225	208	1	6	233	43	**226**	408	6	1	**377**	30	206	155	0	21	143	7	229
Квалифицирани състави на кражба - чл. 195, ал. 1 НК	0702	437	682	12	662	11	3	**685**	**1122**	**714**	247	467	427	3	9	474	93	**408**	977	26	0	**872**	69	761	444	2	6	94	9	556
Кражба в големи размери - чл. 195, ал. 2 НК	0703	9	6	1	5	0	0	**6**	**15**	**4**	0	4	1	0	0	2	0	**11**	4	0	0	**4**	1	3	3	0	0	0	1	3
Кражба на взривни вещества, огнестрелни оръжия или боеприпаси от структурните звена на МВР, МО, от Българската армия, от структурите на подчинение на министъра на отбраната и от Държавна агенция Държавен резерв и военновременни запаси - чл. 195, ал. 3 НК	0704	0	0	0	0	0	0	**0**	**0**	**0**	0	0	0	0	0	0	0	**0**	0	0	0	**0**	0	0	0	0	0	0	0	0
Кражба, представляваща опасен рецидив - чл. 196, ал. 1 НК	0705	277	596	11	581	17	4	**600**	**877**	**578**	195	383	359	1	19	443	98	**299**	686	8	0	**641**	4	612	46	16	4	6	3	404
Привилегирован състав на кражба - чл. 197 НК	0707	23	109	0	108	4	1	**110**	**133**	**112**	8	104	100	1	3	101	4	**21**	142	1	1	**136**	2	43	38	0	6	85	2	120
Грабеж - чл. 198 НК	0708	88	176	1	174	4	1	**177**	**265**	**178**	34	144	130	0	4	128	27	**87**	205	7	0	**191**	19	172	127	1	1	16	1	148
Приготовление за грабеж - чл. 200 НК	0711	0	0	0	0	0	0	**0**	**0**	**0**	0	0	0	0	0	2	0	**0**	2	0	0	**2**	0	2	2	0	0	0	0	0
Длъжностно присвояване - чл. 201 НК	0712	44	28	1	27	0	0	**28**	**72**	**33**	19	14	6	0	0	17	13	**39**	29	1	0	**21**	0	17	15	0	1	3	0	5
Длъжностно присвояване, за улесняването на което е извършено и друго престъпление, не по-тежко наказуемо - чл. 202, ал. 1, т. 1 и т. 2 НК	0713	5	4	0	4	0	0	**4**	**9**	**6**	6	0	0	0	0	1	0	**3**	7	1	0	**6**	0	6	6	0	0	0	0	0
Длъжностно присвояване в големи размери - чл. 202, ал. 2 НК	0714	19	16	3	15	0	1	**17**	**36**	**11**	3	8	2	0	0	6	6	**25**	14	0	0	**5**	0	5	5	0	0	0	0	2
Маловажни случаи на длъжностно присвояване - чл. 204 НК	0716	0	0	0	0	0	0	**0**	**0**	**0**	0	0	0	0	0	0	0	**0**	0	0	0	**0**	0	0	0	0	0	0	0	0
Привилегирован състав на длъжностно присвояване - чл. 205 НК	0717	3	9	0	8	0	0	**9**	**12**	**9**	2	7	6	0	0	8	0	**3**	9	0	0	**8**	0	5	5	0	0	2	1	6
Обсебване - чл. 206 НК	0718	71	81	3	77	2	0	**81**	**152**	**81**	39	42	27	1	1	34	32	**71**	73	8	2	**54**	0	31	26	2	14	7	0	25
Обсебване в големи размери или представляващо опасен рецидив - чл. 206, ал. 3 НК	0719	45	13	1	13	0	0	**13**	**58**	**16**	8	8	7	0	0	7	5	**42**	16	3	1	**12**	0	9	4	1	2	0	0	7
Присвояване на намерена или случайно попаднала у дееца вещ - чл. 207 НК	0721	8	18	0	18	1	0	**18**	**26**	**18**	7	11	9	1	0	11	3	**8**	19	3	4	**14**	0	0	0	0	13	0	1	5
Присвояване на съкровище - чл. 208 НК	0722	0	0	0	0	0	0	**0**	**0**	**0**	0	0	0	0	0	0	0	**0**	0	0	0	**0**	0	0	0	0	0	0	0	0
Измама - чл. 209 НК	0723	171	140	1	135	0	1	**141**	**312**	**166**	82	84	53	0	0	78	54	**146**	167	9	1	**131**	1	125	107	1	1	4	0	57
Квалифицирани състави на измама - чл. 210, ал. 1 НК	0724	82	58	5	51	0	1	**59**	**141**	**50**	21	29	11	0	0	21	37	**91**	63	6	0	**36**	0	33	14	3	0	0	0	13
Измама по чл. 209, ал. 1 и ал. 2 и чл. 210 в особено големи размери, особено тежък случай или опасен рецидив - чл. 211 НК	0725	78	63	3	61	0	0	**63**	**141**	**63**	25	38	22	0	0	37	22	**78**	64	0	0	**47**	0	44	16	2	1	0	0	23
Документна измама - чл. 212, ал. 1 и ал. 2 НК	0726	20	29	3	26	0	1	**30**	**50**	**23**	14	9	5	0	0	20	7	**27**	24	1	0	**19**	1	18	18	0	0	1	0	6
Документна измама, при която полученото без правно основание имущество е от фондове на Европейския съюз или предоставено от тях на българската държава - чл. 212, ал. 3 НК	0727	1	0	0	0	0	0	**0**	**1**	**0**	0	0	0	0	0	0	1	**1**	0	0	0	**0**	0	0	0	0	0	0	0	0
Документна измама в големи размери или представляваща опасен рецидив - чл. 212, ал. 4 НК	0728	13	4	0	4	0	1	**5**	**18**	**5**	3	2	0	0	0	2	2	**13**	7	1	0	**2**	0	2	2	0	0	0	0	0
Измама по чл.212а НК	0730	5	2	0	2	0	0	**2**	**7**	**4**	2	2	0	0	0	3	1	**3**	6	0	0	**2**	0	2	0	0	0	0	0	0
Привилегирован състав на измама - чл. 212б НК	0731	0	1	0	1	0	0	**1**	**1**	**1**	0	1	1	0	0	1	0	**0**	1	0	0	**1**	0	1	1	0	0	0	0	1
Застрахователна измама - чл. 213 НК	0732	0	0	0	0	0	0	**0**	**0**	**0**	0	0	0	0	0	0	0	**0**	0	0	0	**0**	0	0	0	0	0	0	0	0
Рекет - чл. 213а, ал. 1 НК	0733	4	2	0	2	0	0	**2**	**6**	**3**	2	1	1	0	0	1	1	**3**	3	2	0	**2**	0	2	1	0	0	0	0	1
Квалифицирани състави на рекет - чл. 213а, ал. 2 НК	0734	7	3	0	3	0	0	**3**	**10**	**6**	2	4	4	0	0	3	2	**4**	6	2	0	**4**	0	4	3	0	0	0	0	3
Изнудване - чл. 214, ал. 1 и ал. 3 НК	0737	12	8	0	8	0	0	**8**	**20**	**10**	4	6	3	0	0	6	2	**10**	10	1	0	**7**	0	6	4	0	0	1	0	4

НЯКОИ ВИДОВЕ ПРЕСТЪПЛЕНИЯ ПО НК	шифър на реда	останали несв. дела в началото на отчетния период	Постъпили дела				продължаващи дела под същия номер	Общо постъпили дела през отчетния период (к2+к6)	Дела за разглеждане (к1+к7)	Свършени дела				От св.дела б.п.по чл. 356 НПК		Свършени до 3 месеца	обжалвани дела	останали несв. дела в края на отчетния период	Съдени лица			Осъдени лица к.21 = к.23+к.25+к.26+к.27+к.28							брой наказани лица по споразум. - чл.381-384 НПК
			общо	в т. ч.						Общо свършени дела (к10+к11)	решени по същество с присъда	прекр.и спор.		решени	прекратени и споразумения				общо	в т. ч.		всичко	в т. ч. непълнолетни	л.от св.до 3 г.		лишаване от свобо-да над 3 до 15 г.	глоба	пробации	други наказания	
				Повт. внесени и обр. под нов номер след прекр. на съд.пр-во	новообразувани	бързи произв. по чл. 356 НПК						всичко	в т.ч. свърш.споразум.- чл.381-384						оправдани	освободени от наказателна отговорност (чл. 78А НК)			общо	в т.ч. условно						
ПРЕСТЪПЛЕНИЯ ПРОТИВ СТОПАНСТВОТО	**0800**	163	251	4	244	18	3	**254**	**417**	**293**	43	250	230	3	16	226	29	**124**	338	19	16	**282**	2	155	137	0	50	75	2	240
ПРЕСТЪПЛЕНИЯ ПРОТИВ ДЕЙНОСТТА НА ДЪРЖАВНИТЕ ОРГАНИ И ОБЩЕСТВЕНИТЕ ОРГАНИЗАЦИИ	**0900**	212	1129	3	962	352	3	**1132**	**1344**	**1138**	189	949	908	103	243	1029	83	**206**	1190	13	7	**1083**	11	942	885	2	100	35	4	954
в т.ч. Незаконно преминаване през границата - чл. 279 НК	0910	9	572	0	415	309	0	**572**	**581**	**552**	106	446	441	100	201	551	12	**29**	572	0	0	**552**	8	548	553	0	2	0	2	458
Незаконно превеждане през границата - чл. 280 НК	0911	7	42	0	42	13	0	**42**	**49**	**43**	4	39	38	0	13	41	2	**6**	52	0	0	**48**	0	48	44	0	0	0	0	43
Престъпление по служба - чл. 284 НК	0919	0	0	0	0	0	0	**0**	**0**	**0**	0	0	0	0	0	0	0	**0**	0	0	0	**0**	0	0	0	0	0	0	0	0
Престъпление по служба - чл. 284а - чл. 284в НК	0920	0	0	0	0	0	0	**0**	**0**	**0**	0	0	0	0	0	0	0	**0**	0	0	0	**0**	0	0	0	0	0	0	0	0
Престъпление по служба - чл. 285 НК	0921	0	0	0	0	0	0	**0**	**0**	**0**	0	0	0	0	0	0	0	**0**	0	0	0	**0**	0	0	0	0	0	0	0	0
ПРЕСТЪПЛЕНИЯ ПРОТИВ СПОРТА - чл. 307б - чл. 307е НК	**900А**	0	0	0	0	0	0	**0**	**0**	**0**	0	0	0	0	0	0	0	**0**	0	0	0	**0**	0	0	0	0	0	0	0	0
ДОКУМЕНТНИ ПРЕСТЪПЛЕНИЯ - чл. 308 - чл. 319 НК	**1000**	148	373	6	367	14	2	**375**	**523**	**400**	56	344	317	1	16	314	42	**123**	408	14	20	**336**	0	187	197	0	36	113	0	309
ПРЕСТЪПЛЕНИЯ ПРОТИВ РЕДА И ОБЩЕСТВЕНОТО СПОКОЙСТВИЕ	**1200**	163	211	5	203	11	3	**214**	**377**	**230**	44	186	171	0	9	163	63	**147**	284	12	18	**244**	2	112	79	0	38	92	2	191
в т.ч. Хулиганство - чл. 325, ал. 1 НК	1206	52	78	2	76	2	0	**78**	**130**	**75**	10	65	61	0	1	56	12	**55**	87	2	7	**77**	0	15	10	0	17	43	2	66
Квалифицирани състави на хулиганство - чл. 325, ал. 2, 3 и 4 НК	1207	83	92	2	88	7	1	**93**	**176**	**110**	25	85	77	0	7	73	36	**66**	136	3	5	**119**	2	70	49	0	10	38	1	90
ОБЩООПАСНИ ПРЕСТЪПЛЕНИЯ	**1300**	1621	5251	48	4968	869	15	**5266**	**6887**	**5313**	634	4679	4518	97	782	4488	459	**1574**	5361	54	157	**5103**	26	4168	3281	2	765	124	44	4466
в.т.ч. Причиняване на телесни повреди и щети в транспорта - чл. 343, ал. 1, б. "а" и б. "б" НК	1312	48	92	4	90	0	1	**93**	**141**	**83**	20	63	47	0	5	52	24	**58**	87	1	13	**66**	0	42	39	0	18	6	0	46
Причиняване на телесна повреда при управление на МПС в квалифицирани случаи - чл. 343, ал. 3, б. "а" НК	1314	137	143	3	141	0	1	**144**	**281**	**153**	32	121	106	1	0	97	30	**128**	162	4	3	**150**	0	141	132	0	7	0	2	119
Противозаконно отнемане на МПС - чл. 346 НК	1321	46	83	0	83	2	0	**83**	**129**	**87**	22	65	61	0	2	58	6	**42**	95	1	3	**90**	10	76	48	0	2	9	3	67
Състави на придобиване и държане на наркотични вещества - чл. 354а, ал. 3, 4 и 5 НК	1333	362	1186	10	1144	155	10	**1196**	**1558**	**1183**	181	1002	973	22	139	973	84	**375**	1193	8	72	**1131**	10	634	424	0	474	13	10	957
Основен състав на отглеждане на растения с цел производство на наркотични вещества - чл. 354в, ал. 1 НК	1335	23	33	1	30	0	1	**34**	**57**	**31**	4	27	26	0	0	25	7	**26**	38	2	2	**32**	0	28	25	0	1	3	0	35
ПРЕСТЪПЛЕНИЯ ПРОТИВ ОТБРАНИТЕЛНАТА СПОСОБНОСТ НА РЕПУБЛИКАТА	**1400**	0	0	0	0	0	0	**0**	**0**	**0**	0	0	0	0	0	0	0	**0**	0	0	0	**0**	0	0	0	0	0	0	0	0
ВОЕННИ ПРЕСТЪПЛЕНИЯ	**1500**	0	0	0	0	0	0	**0**	**0**	**0**	0	0	0	0	0	0	0	**0**	0	0	0	**0**	0	0	0	0	0	0	0	0
ВСИЧКО НОХД от ш.0200 до ш.1500	**1699**	**5505**	**11446**	**171**	**10849**	**1325**	**50**	**11496**	**17001**	**11714**	**2686**	**9028**	**8400**	**213**	**1128**	**8977**	**1578**	**5287**	**12577**	**296**	**310**	**####**	**203**	**8615**	**6340**	**47**	**1190**	**1324**	**163**	**8710**
НЧХД	**1700**	1418	894	10	860	0	16	**910**	**2328**	**1093**	457	636	19	0	3	367	471	**1235**	1045	208	132	95	4	15	8	0	154	19	15	6
чл. 78а НК	**4350**	430	1827	15	1633	35	4	**1831**	**2261**	**1831**	596	1235	1060	12	25	1632	119	**430**	1876	27	1420	421	19	**x**	**x**	**x**	1291	**x**	22	696
ЧНД - съдебно производство	**2000**	727	14956	13	14874	15	1	**14957**	**15684**	**14838**	13788	1050	4	12	1	14566	244	**846**	1475	0	0	42	1	**x**	**x**	**x**	4	**x**	0	0
в т.ч. Производство за определяне на общо наказание по чл. 23-27 НК (кумулации – чл. 306, ал. 1, т. 1 НПК)	2110	381	1363	10	1344	0	0	1363	**1744**	**1368**	1193	175	0	0	0	1180	109	376	**x**	**x**	**x**	**x**	**x**	**x**	**x**	**x**	**x**	**x**	**x**	3
Производство по молби за реабилитация	2400	107	367	1	362	0	0	367	**474**	**362**	249	113	0	0	0	308	18	112	**x**	**x**	**x**	**x**	**x**	**x**	**x**	**x**	**x**	**x**	**x**	0
Производство по предложение за принудителни медицински мерки по чл. 89 НК	2410	32	326	0	300	0	0	326	**358**	**326**	285	41	0	1	0	308	14	32	**x**	**x**	**x**	**x**	**x**	**x**	**x**	**x**	**x**	**x**	**x**	0
Производство по чл. 24 ЗБППМН	2500	3	23	0	23	0	0	23	**26**	**17**	15	2	0	0	0	16	2	9	1	0	0	0	**x**	**x**	**x**	**x**	0	**x**	2	0
Производство по чл. 24а ЗБППМН	2510	10	25	0	25	0	0	25	**35**	**29**	23	6	0	0	0	23	1	6	0	0	0	0	**x**	**x**	**x**	**x**	0	**x**	4	0
ЧНД от досъдебното производство	**3000**	283	12356	8	12224	40	6	**12362**	**12645**	**12203**	11365	838	0	91	4	12124	1245	**442**	**x**	**x**	**x**	**x**	**x**	**x**	**x**	**x**	**x**	**x**	**x**	0
Общо ЧНД /ш.2000 + ш.3000/		**1010**	**27312**	**21**	**27098**	**55**	**7**	**27319**	**28329**	**27041**	**25153**	**1888**	**4**	**103**	**5**	**26690**	**1489**	**1288**	**x**	**x**	**x**	**x**	**x**	**x**	**x**	**x**	**x**	**x**	**x**	**0**

СПРАВКА II

	шифър на реда	несв. дела в нач.на периода	постъпили дела	**дела за разглеждане**	Свършени дела								**ост. несв. дела**
					общо	потвърдени	изменени	отменени	прекратени	наложено наказание по чл. 58в, ал. 1, т. 1	преписката е изпратена на прокурор по чл. 58в,	нарушителя т е оправдан по	
а	**б**	**1**	**2**	**3**	**4**	**5**	**6**	**7**	**8**	**9**	**10**	**11**	**12**
АДМИНИСТРАТИВНИ ДЕЛА - ОБЩО (без ш.4350)	**4000**	9823	11564	**21387**	**12463**	4600	1025	5164	1271	338	27	38	**8924**
в.т.ч. КАТ	4010	3539	4082	**7621**	**4493**	1883	334	1897	379	0	0	0	3128
КФН	4020	351	33	**384**	**66**	53	4	9	0	0	0	0	318
НЗОК	4030	8	1	**9**	**5**	4	0	1	0	0	0	0	4
НАП	4040	549	645	**1194**	**675**	250	63	305	57	0	0	0	519
АДФИ	4050	172	148	**320**	**187**	89	6	70	22	0	0	0	133
Агенция "Митници"	4060	275	143	**418**	**196**	92	11	78	15	0	0	0	222
ДНСК	4070	64	54	**118**	**72**	16	14	30	12	0	0	0	46
КРС	4080	11	7	**18**	**8**	5	0	3	0	0	0	0	10
СЕМ	4090	13	1	**14**	**11**	5	2	3	1	0	0	0	3
Комисия за защита на потребителите	4120	410	246	**656**	**435**	193	70	158	14	0	0	0	221
Комисия за защита от дискриминация	4140	0	0	**0**	**0**	0	0	0	0	0	0	0	0
ДАНС	4150	28	33	**61**	**21**	13	0	3	5	0	0	0	40
Патентно ведомство	4160	26	10	**36**	**15**	6	2	4	3	0	0	0	21
Агенция за закрила на детето	4200	5	4	**9**	**3**	3	0	0	0	0	0	0	6
Министерство на културата	4210	28	13	**41**	**18**	4	1	12	1	0	0	0	23
МВР	4260	1451	1966	**3417**	**1629**	656	91	709	172	0	1	0	1788
Общини	4270	344	274	**618**	**351**	77	20	192	62	0	0	0	267
Сметна Палата	4300	40	19	**59**	**21**	11	0	10	0	0	0	0	38
Здравна инспекция	4340	62	57	**119**	**58**	28	4	22	4	0	0	0	61
Производство по УБДХ	4360	34	460	**494**	**448**	52	0	4	17	318	29	28	46
Производство по ЗООРПСМ	4370	16	15	**31**	**21**	3	0	2	0	7	0	9	10

СПРАВКА III

		Брой
а		в
Брой насрочвания на дела – ОХ + ЧХ		30 047
В т.ч. от общ характер		25 881
Брой отлагания на дела ОХ + ЧХ		16 858
В т.ч. от общ характер		13 529
Изпратени дела за доразсл.от съдия-докладчик		83
Изпр.за доразсл.в открито заседание		200
От влезли в сила решени,брой дела, изпратени за доразследване		66
Кумулации		1 431

СПРАВКА IV

		Брой
а		в
От несвършените дела /кол.17/ с изтекъл срок от първото образуване на делото		7 358
А/ до 3 месеца		5 016
Б/ от три до шест месеца		1 889
В/ от 6 месеца до 1 година		1 890
Г/ над една година		2 584
От решените дела /кол. 10/ с ненаписани мотиви към присъдата с изтекъл 60-дневен срок		250

СПРАВКА V

		Брой
а		в
Издадени свидетелства за съдимост		199 463
Издадени справки за съдимост		54 434

СПРАВКА VI

СВЪРШЕНИ ДЕЛА		Брой
Гл.XIV НПК Бързи производства		1 435
Гл.XXV НПК Незабавни производства		0
Гл.XXVI НПК Свършени производства по искане на обвиняемия		16
Гл.XXVII НПК Съкратени производства		842

СПРАВКА VII

		Брой
а		в
Постановени присъди		3129
Постановени решения по НАХД		11655

Приложение № 114

ВСИЧКИ РАЙОННИ СЪДИЛИЩА
Дялово разпределение на видовете НАКАЗАТЕЛНИ ОБЩ ХАРАКТЕР ДЕЛА за разглеждане
за I полугодие на 2024 година

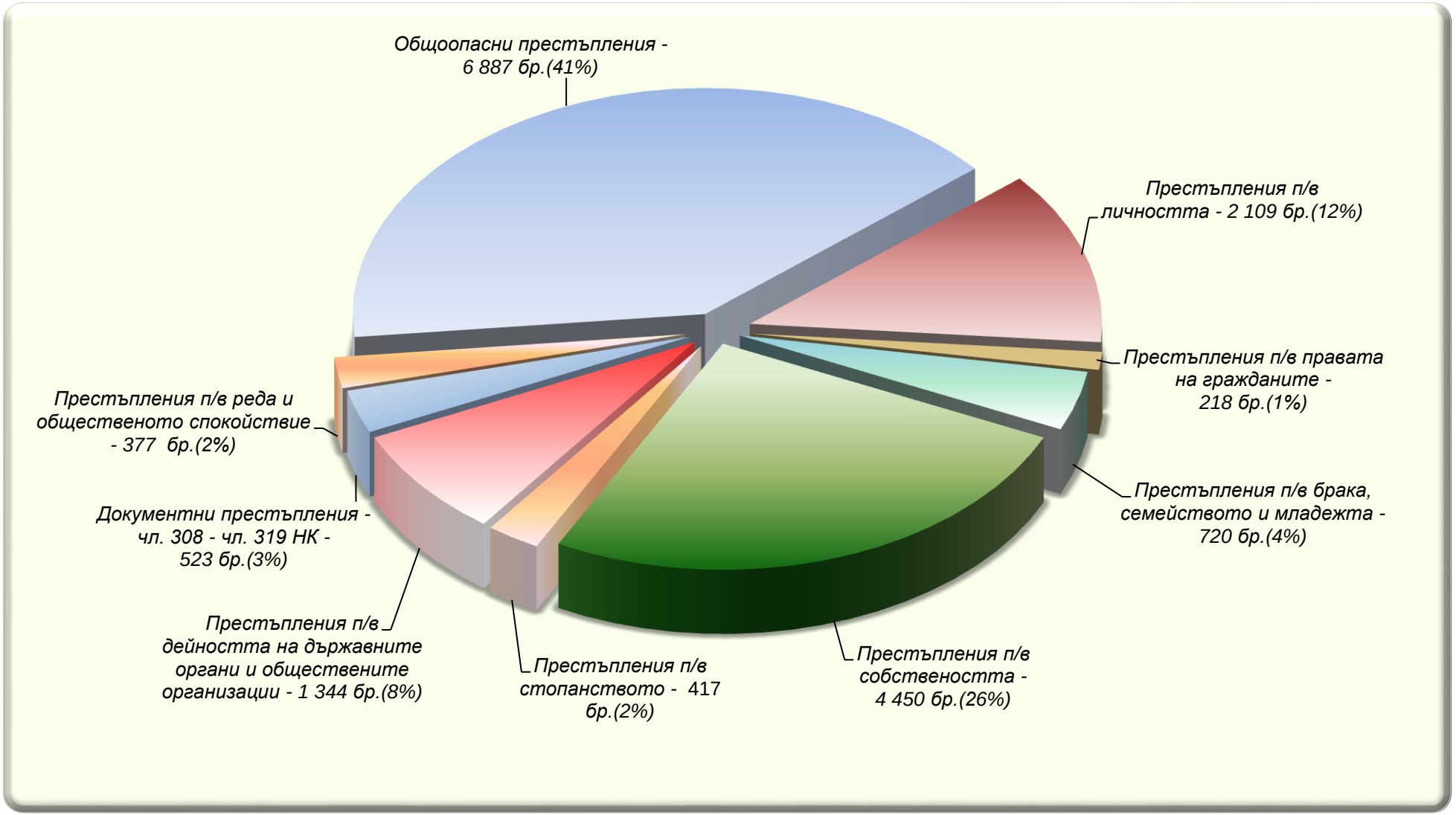

Приложение № 115

Отчет за дейността на Административните съдилища за I полугодие на 2024 година

Административни дела		Година	Висящи дела в началото на периода	Образувани дела за периода	в т.ч.:Върнати за продължаване на съдопроизводството	**Всичко дела за разглеждане**	**Свършени дела**							**Общо свършени дела**	Свършени в срок дела:			**Висящи дела в края на периода**	Срок на изготвяне на съдебни актове			Обжалвани и протестирани дела	Резултати		
							Решени дела					Прекратени дела													
							Общо решени дела	в т.ч.административния акт е				**Общо прекратени дела**	в т.ч. по:		до 1 м.	от 1 до 3м.	над 3 м.		до 1 м.	от 1 до 3м.	над 3 м.		Потвърдени	Отменени изцяло	Отменени частично
								обявен за нищожен	изменен, отменен изцяло или отчасти	отхвърлено оспорването	уважени изцяло		споразумения чл.178 АПК												
а		*б*	*1*	*2*	*2а*	*3*	*4*	*4а*	*4б*	*4в*	*4г*	*5*	*5а*	*6*	*6а*	*6б*	*6в*	*7*	*8а*	*8б*	*8в*	*9*	*10а*	*10б*	*10в*
Общо първоинстанционни дела	**А**	**2022**	**9 901**	**14 084**	**267**	**23 985**	**10 123**	**128**	**1716**	**4 223**	**4 056**	**4 362**	**1**	**14 485**	**5 498**	**3 919**	**5 068**	**9 500**	**12 463**	**1 149**	**433**	**5 604**	**3 541**	**1 255**	**245**
		2023	**9 744**	**14 631**	**283**	**24 375**	**10 583**	**138**	**1 725**	**4 366**	**4 354**	**4 434**	**0**	**15 017**	**5 606**	**4 362**	**5 049**	**9 358**	**13 090**	**1 172**	**316**	**6 267**	**3 991**	**1 501**	**320**
		2024	**9 339**	**13 524**	**285**	**22 863**	**10 112**	**209**	**1 725**	**4 047**	**4 131**	**4 244**	**3**	**14 356**	**5 333**	**4 030**	**4 993**	**8 507**	**12 407**	**1 243**	**286**	**6 628**	**4 121**	**1 719**	**306**
Жалби срещу подзаконови нормативни актове	Б	2022	298	166	20	**464**	157	2	55	20	80	213	0	**370**	158	136	76	**94**	332	28	2	89	40	30	3
		2023	137	130	7	**267**	83	2	22	24	35	108	0	**191**	59	81	51	**76**	168	10	1	58	25	15	6
		2024	62	93	9	**155**	48	5	9	11	23	48	0	**96**	25	38	33	**59**	78	4	4	48	29	19	2
Изборен кодекс	В	2022	8	13	0	**21**	10	0	2	5	3	7	0	**17**	13	3	1	**4**	15	1	0	13	10	3	0
		2023	3	25	1	**28**	11	1	2	7	1	12	0	**23**	22	1	0	**5**	23	0	0	3	1	2	0
		2024	11	71	7	**82**	48	0	6	29	13	24	0	**72**	60	7	5	**10**	66	2	0	61	66	26	3
ДОПК и ЗМ	Г	2022	2 070	1 859	37	**3 929**	1 422	20	348	720	334	397	0	**1 819**	399	406	1 014	**2 110**	1 412	277	105	887	542	206	82
		2023	2 288	1 817	42	**4 105**	1 586	26	367	695	498	430	0	**2 016**	467	437	1 112	**2 089**	1 609	267	81	1 187	723	357	159
		2024	2 133	1 628	47	**3 761**	1 551	65	344	705	437	392	0	**1 943**	381	430	1 132	**1 818**	1 451	321	104	1 317	758	402	117
ЗУТ и ЗКИР	Д	2022	1 275	1 163	40	**2 438**	793	16	140	412	225	483	1	**1 276**	266	279	731	**1 162**	1 071	109	37	730	512	152	25
		2023	1 217	1 342	58	**2 559**	760	19	117	380	244	607	0	**1 367**	346	315	706	**1 192**	1 158	96	26	714	498	194	22
		2024	1 218	1 086	62	**2 304**	734	25	143	330	236	502	1	**1 236**	297	254	685	**1 068**	1 058	105	15	677	452	210	21
ЗСПЗЗ,ЗВГЗГФ,ЗОСОИ, ЗВСВНОИ по ЗТСУ …	Е	2022	27	51	2	**78**	26	0	7	8	11	34	0	**60**	26	19	15	**18**	53	2	0	17	10	1	1
		2023	19	55	1	**74**	18	2	4	6	6	44	0	**62**	36	15	11	**12**	58	2	0	23	16	5	1
		2024	17	57	1	**74**	8	0	3	2	3	48	0	**56**	41	7	8	**18**	52	3	0	9	8	2	1
КСО и ЗСП	Ж	2022	929	1 211	9	**2 140**	1 055	6	130	529	390	324	0	**1 379**	316	547	516	**761**	1 200	106	42	428	255	74	3
		2023	803	985	8	**1 788**	939	3	102	457	377	276	0	**1 215**	243	593	379	**573**	1 075	100	25	385	294	74	7
		2024	758	1 162	7	**1 920**	949	1	130	440	378	282	1	**1 231**	288	534	408	**689**	1 085	94	30	470	355	96	13
ЗДСл, ЗМВР,ЗОВС и ЗСВ	З	2022	589	927	10	**1 516**	650	8	103	312	227	268	0	**918**	211	318	389	**598**	806	63	30	385	232	70	3
		2023	654	980	19	**1 634**	718	6	129	329	254	261	0	**979**	231	379	369	**655**	885	58	20	403	303	84	7
		2024	662	1 086	15	**1 748**	763	20	132	277	334	313	0	**1 076**	281	416	380	**672**	961	71	25	460	314	101	3
ЗДС, ЗОбС, ЗМСМА и ЗАдм	И	2022	319	762	13	**1 081**	352	13	91	127	121	389	0	**741**	334	231	176	**340**	675	24	10	211	148	35	4
		2023	313	708	20	**1 021**	395	11	76	107	201	292	0	**687**	285	233	169	**334**	575	90	7	249	181	67	2
		2024	270	474	12	**744**	251	9	54	92	96	243	0	**494**	192	167	135	**250**	405	27	4	275	145	52	5
ЗЗК,ЗК,ЗОП,ЗПСК, лицензи	К	2022	170	180	2	**350**	136	1	39	73	23	50	0	**186**	58	48	80	**164**	139	27	20	91	81	31	4
		2023	155	232	7	**387**	136	0	31	72	33	48	0	**184**	64	59	61	**203**	152	27	5	154	88	37	5
		2024	172	227	3	**399**	185	5	59	92	29	46	0	**231**	55	57	119	**168**	155	71	3	234	152	52	6
Искове по АПК	Л	2022	1 170	1 132	44	**2 302**	674	6	251	260	157	537	0	**1 211**	412	302	497	**1 091**	947	128	55	795	435	129	68
		2023	1 059	1 238	36	**2 297**	608	2	177	276	153	565	0	**1 173**	387	316	470	**1 124**	958	114	33	799	460	120	59
		2024	1 157	1 392	35	**2 549**	720	1	227	310	182	715	0	**1 435**	518	357	560	**1 114**	1 226	121	30	844	435	143	66
Дела по чл.304 АПК	М	2022	14	92	0	**106**	62	0	1	43	18	19	0	**81**	56	21	4	**25**	73	0	0	22	8	2	0
		2023	27	74	0	**101**	70	0	0	59	11	12	0	**82**	51	24	7	**19**	78	1	0	12	4	0	0
		2024	21	100	0	**121**	76	0	1	56	19	19	0	**95**	56	37	2	**26**	93	0	0	18	13	3	0

Административни дела		Година	Висящи дела в началото на периода	Образувани дела за периода	в т.ч.:Върнати за продължаване на съдопроизводството	Всичко дела за разглеждане	Свършени дела							Общо свършени дела	Свършени в срок дела:			Висящи дела в края на периода	Срок на изготвяне на съдебни актове			Обжалвани и протестирани дела	Резултати		
							Решени дела					Прекратени дела													
							Общо решени дела	в т.ч.административния акт е				Общо прекратени дела	в т.ч. по:		до 1 м.	от 1 до 3м.	над 3 м.		до 1 м.	от 1 до 3м.	над 3 м.		Потвърдени	Отменени изцяло	Отменени частично
								обявен за нищожен	изменен, отменен изцяло или отчасти	отхвърлено оспорването	уважени изцяло		споразумения чл.178 АПК												
а		*б*	*1*	*2*	*2а*	*3*	*4*	*4а*	*4б*	*4в*	*4г*	*5*	*5а*	*6*	*6а*	*6б*	*6в*	*7*	*8а*	*8б*	*8в*	*9*	*10а*	*10б*	*10в*
Дела за бавност	Н	2022	1	2	0	**3**	1	0	0	1	0	2	0	**3**	2	1	0	**0**	2	0	0	0	0	0	0
		2023	0	0	0	**0**	0	0	0	0	0	0	0	**0**	0	0	0	**0**	0	0	0	0	0	0	0
		2024	0	0	0	**0**	0	0	0	0	0	0	0	**0**	0	0	0	**0**	0	0	0	0	1	0	0
Други административни дела	О	2022	2 960	4 522	84	**7 482**	2 919	54	500	1 472	893	1 498	0	**4 417**	1 301	1 571	1 545	**3 065**	3 767	381	132	1 803	1 190	497	48
		2023	3 009	5 078	77	**8 087**	3 454	60	630	1 713	1 051	1 632	0	**5 086**	1 521	1 865	1 700	**3 001**	4 429	404	118	2 185	1 346	521	48
		2024	2 803	4 311	77	**7 114**	3 078	73	581	1 494	930	1 488	1	**4 566**	1 360	1 690	1 516	**2 548**	3 980	423	71	2 128	1 346	593	69
Частни административни дела	П	2022	71	2 004	6	**2 075**	1 866	2	49	241	1 574	141	0	**2 007**	1 946	37	24	**68**	1 971	3	0	133	78	25	4
		2023	60	1 967	7	**2 027**	1 805	6	68	241	1 490	147	0	**1 952**	1 894	44	14	**75**	1 922	3	0	95	52	25	4
		2024	55	1 837	10	**1 892**	1 701	5	36	209	1 451	124	0	**1 825**	1 779	36	10	**67**	1 797	1	0	87	47	20	0
Общо касационни дела	Р	**2022**	**2 229**	**6 818**	**9**	**9 047**	**6 384**	**9**	**886**	**4 285**	**1 204**	**486**	**0**	**6 870**	**1 321**	**4 820**	**729**	**2 177**	**6 402**	**242**	**69**	**101**	**80**	**17**	**2**
		2023	**1 935**	**6 667**	**6**	**8 602**	**5 595**	**7**	**766**	**3 657**	**1 165**	**614**	**0**	**6 209**	**1 523**	**4 105**	**581**	**2 393**	**5 916**	**194**	**35**	**64**	**22**	**10**	**0**
		2024	**2 363**	**6 956**	**7**	**9 319**	**5 796**	**5**	**770**	**3 813**	**1 208**	**670**	**0**	**6 466**	**1 522**	**4 308**	**636**	**2 853**	**6 112**	**238**	**34**	**225**	**124**	**11**	**0**
от тях: наказателно административен характер дела	С	2022	2 025	6 280	10	**8 305**	5 912	8	803	4 053	1 048	416	0	**6 328**	1 063	4 602	663	**1 977**	5 916	202	62	95	38	16	1
		2023	1 770	5 978	4	**7 748**	5 046	7	638	3 407	994	527	0	**5 573**	1 164	3 894	516	**2 175**	5 325	171	30	49	18	8	0
		2024	2 207	6 300	5	**8 507**	5 365	4	692	3 512	1 157	521	0	**5 886**	1 254	4 064	571	**2 621**	5 567	213	30	221	118	10	0
от тях: други касационни дела	Т	2022	204	538	1	**742**	472	1	83	232	156	70	0	**542**	258	218	66	**200**	486	40	7	6	42	1	1
		2023	165	689	2	**854**	549	0	128	250	171	87	0	**636**	359	211	65	**218**	591	23	5	15	4	2	0
		2024	156	656	1	**812**	431	1	78	301	51	149	0	**580**	269	244	65	**232**	543	25	4	11	6	1	0
ВСИЧКО ДЕЛА	У	**2022**	**12 130**	**20 902**	**276**	**33 032**	**16 507**	**137**	**2 602**	**8 508**	**5 260**	**4 848**	**1**	**21 355**	**6 819**	**8 739**	**5 797**	**11 677**	**18 865**	**1 391**	**502**	**5 705**	**3 621**	**1 272**	**247**
		2023	**11 679**	**21 298**	**289**	**32 977**	**16 178**	**145**	**2 491**	**8 023**	**5 519**	**5 048**	**0**	**21 226**	**7 129**	**8 467**	**5 630**	**11 751**	**19 006**	**1 366**	**351**	**6 331**	**4 013**	**1 511**	**320**
		2024	**11 702**	**20 480**	**292**	**32 182**	**15 908**	**214**	**2 495**	**7 860**	**5 339**	**4 914**	**3**	**20 822**	**6 855**	**8 338**	**5 629**	**11 360**	**18 519**	**1 481**	**320**	**6 853**	**4 245**	**1 730**	**306**
Брой съдии **по ЩАТ**	Ф	2022				301																			
		2023				312																			
		2024				**312**																			
Натовареност по щат	Х	2022				18,29								11,82											
		2023				17,62								11,34											
		2024				**17,19**								**11,12**											
Отработени човекомесеци	Ц	2022				1 694,50																			
		2023				1 805,50																			
		2024				**1 820**																			
Действителна натовареност	Ч	2022				19,49								12,60											
		2023				18,26								11,76											
		2024				**17,68**								**11,44**											

РЕЗУЛТАТИ ОТ ВЪРНАТИ ОБЖАЛВАНИ И ПРОТЕСТИРАНИ ДЕЛА			Всичко дела			От тях решени			От тях прекратени		
	Ш		Потвърдени	Отменени изцяло	Отменени частично	Потвърдени	Отменени изцяло	Отменени частично	Потвърдени	Отменени изцяло	Отменени частично
			10а	10б	10в	11а	11б	11в	12а	12б	12в
		2022	**3 621**	**1 272**	**247**	2 599	866	225	1 022	406	22
		2023	**4 013**	**1 511**	**320**	3 014	1 110	295	999	401	25
		2024	**4 245**	**1 730**	**306**	3 222	1 311	279	1 023	419	27

СПРАВКА I

		година	Брой
Постановени решения по чл. 172, ал. 1 от АПК		2022	8781
		2023	9549
		2024	**9302**
Постановени решения по КНАХД		2022	5960
		2023	4856
		2024	**5076**

Приложение № 116

Общо първоинстанционни дела в административните съдилища за I полугодие на 2024 година

Административни съдилища	Висящи дела в началото на периода	Образувани дела за периода	в т.ч.:Върнати за продължаване на съдопроизводството	**Всичко дела за разглеждане**	**Свършени дела**							**Общо свършени дела**	Свършени в срок дела:			**Висящи дела в края на периода**	Срок на изготвяне на съдебни актове			Обжалвани и протестирани дела	Резултати		
					Решени дела					Прекратени дела													
					Общо решени дела	в т.ч.администт.акт е :				Общо прекратени дела	в т.ч. по:		до 1 м.	от 1 до 3м.	над 3 м.		до 1 м.	от 1 до 3м.	над 3 м.		Потвърдени	Отмемени изцяло	Отменени частично
						обявен за нищожен	изменен, отменен изцяло или отчасти	отхвърлено оспорването	уважени изцяло		споразумения чл.178 АПК												
	1	*2*	*2а*	*3*	*4*	*4а*	*4б*	*4в*	*4г*	*5*	*5а*	*6*	*6а*	*6б*	*6в*	*7*	*8а*	*8б*	*8в*	*9*	*10а*	*10б*	*10в*
АдмС - София-град	4052	5027	91	9079	3899	87	747	1604	1461	1558	0	5457	2380	1058	2019	3622	4548	766	143	3084	1599	762	151
АдмС - София-област	334	413	19	747	312	13	146	135	18	167	0	479	177	135	167	268	423	51	5	143	145	70	13
АдмС - Благоевград	412	567	14	979	406	13	174	152	67	170	0	576	159	190	227	403	526	50	0	221	193	79	9
АдмС - Бургас	525	697	16	1222	561	0	40	211	310	224	0	785	225	242	318	437	732	53	0	379	223	81	9
АдмС - Варна	565	873	21	1438	531	20	45	183	283	351	0	882	280	312	290	556	477	35	19	383	203	85	17
АдмС - Велико Търново	155	310	1	465	230	6	19	86	119	108	0	338	142	111	85	127	319	15	4	117	80	31	7
АдмС - Видин	46	153	1	199	113	4	2	46	61	45	0	158	84	58	16	41	158	0	0	58	36	15	4
АдмС - Враца	79	211	6	290	141	2	9	67	63	77	0	218	95	74	49	72	198	15	5	86	62	27	2
АдмС - Габрово	97	163	5	260	118	1	40	55	22	74	0	192	62	67	63	68	187	4	1	50	28	20	3
АдмС - Добрич	155	196	2	351	149	2	74	51	22	62	0	211	54	44	113	140	211	0	0	84	45	19	3
АдмС - Кърджали	92	176	2	268	175	1	11	50	113	19	0	194	26	122	46	74	178	14	2	61	66	12	1
АдмС - Кюстендил	91	211	3	302	114	1	1	45	67	69	0	183	86	54	43	119	183	0	0	87	60	37	2
АдмС - Ловеч	264	203	0	467	137	2	7	43	85	111	0	248	68	40	140	219	204	13	31	88	58	7	5
АдмС - Монтана	48	150	3	198	95	0	5	37	53	54	0	149	85	48	16	49	79	1	0	57	44	26	3
АдмС - Пазарджик	299	512	32	811	332	6	146	153	27	126	1	458	98	164	196	353	458	0	0	177	131	61	7
АдмС - Перник	128	260	0	388	227	14	2	83	128	66	0	293	100	147	46	95	293	0	0	56	49	6	1
АдмС - Плевен	138	284	2	422	193	4	10	71	108	97	0	290	109	90	91	132	284	6	0	118	105	23	4
АдмС - Пловдив	810	891	17	1701	793	6	86	343	358	231	0	1024	232	274	518	677	793	173	58	514	339	123	23
АдмС - Разград	29	93	1	122	66	0	1	32	33	18	0	84	34	35	15	38	84	0	0	31	21	10	2
АдмС - Русе	141	304	5	445	224	5	11	73	135	87	0	311	112	123	76	134	311	0	0	90	75	27	5
АдмС - Силистра	69	129	5	198	76	4	41	18	13	20	1	96	27	30	39	102	96	0	0	43	28	11	2
АдмС - Сливен	92	203	2	295	155	0	3	61	91	61	0	216	81	81	54	79	216	0	0	89	65	22	9
АдмС - Смолян	55	190	8	245	99	3	49	37	10	52	1	151	93	45	13	94	151	0	0	70	54	42	4
АдмС - Стара Загора	185	349	12	534	263	3	17	112	131	112	0	375	112	142	121	159	348	27	0	155	116	34	6
АдмС - Търговище	58	242	6	300	91	1	4	36	50	92	0	183	79	89	15	117	181	2	0	51	30	16	4
АдмС - Хасково	273	435	7	708	354	7	23	172	152	123	0	477	201	128	148	231	441	18	18	192	145	35	7
АдмС - Шумен	76	147	4	223	146	2	5	50	89	37	0	183	81	62	40	40	183	0	0	68	58	17	1
АдмС - Ямбол	71	135	0	206	112	2	7	41	62	33	0	145	51	65	29	61	145	0	0	76	63	21	2

Приложение № 117

Жалби срещу подзаконови нормативни актове в административните съдилища за I полугодие на 2024 година

Административни съдилища	Висящи дела в началото на периода	Образувани дела за периода	в т.ч.:Върнати за продължаване на съдопроизводството	**Всичко дела за разглеждане**	**Свършени дела**							**Общо свършени дела**	Свършени в срок дела:			**Висящи дела в края на периода**	Срок на изготвяне на съдебни актове			Обжалвани и протестирани дела	Резултати		
					Решени дела					Прекратени дела													
					Общо решени дела	в т.ч.администт.акт е :				Общо прекратени дела	в т.ч. по:		до 1 м.	от 1 до 3м.	над 3 м.		до 1 м.	от 1 до 3м.	над 3 м.		Потвърдени	Отменени изцяло	Отменени частично
						обявен за нищожен	изменен, отменен изцяло или отчасти	отхвърлено оспорването	уважени изцяло		споразумения чл.178 АПК												
	1	*2*	*2а*	*3*	*4*	*4а*	*4б*	*4в*	*4г*	*5*	*5а*	*6*	*6а*	*6б*	*6в*	*7*	*8а*	*8б*	*8в*	*9*	*10а*	*10б*	*10в*
АдмС - София-град	28	21	2	49	12	0	2	7	3	13		25	8	3	14	24	19	4	2	20	10	6	1
АдмС - София-област	4	2		6	3	1	2			1		4	1	3		2	4			2			
АдмС - Благоевград	1	4	1	5	1	0	1	0	0	1	0	2	0	2	0	3	2	0	0	1	0	1	0
АдмС - Бургас	4	3		7	4				4	1		5		3	2	2	5			2	5	2	
АдмС - Варна	5	9		14	5	1		1	3	5		10	2	5	3	4	5			1	1	1	
АдмС - Велико Търново	1	1	0	2	2	1	1	0	0	0	0	2	0	0	2	0	2	0	0	0	1	1	0
АдмС - Видин	0	0		0	0					0		0				0							
АдмС - Враца	0	0	0	0	0	0	0	0	0	0	0	0	0	0	0	0	0	0	0	0	1	0	0
АдмС - Габрово	1	0		1	1	1				0		1	1			0	1						
АдмС - Добрич	2	0	0	2	0	0	0	0	0	2	0	2	0	0	2	0	2	0	0	2	1	0	0
АдмС - Кърджали	2	1	0	3	2	0	0	0	2	1	0	3	1	2	0	0	3	0	0	0	0	0	0
АдмС - Кюстендил	1	0		1	0					1		1		1		0	1					1	
АдмС - Ловеч	2	2		4	2				2	1		3		1	2	1	1		2	1			
АдмС - Монтана	2	5	1	7	2	0	0	1	1	5	0	7	4	2	1	0	2	0	0	2	0	0	1
АдмС - Пазарджик	0	4		4	0					2		2		1	1	2	2				1		
АдмС - Перник	0	1		1	1			1		0		1	1			0	1						
АдмС - Плевен	0	0	0	0	0	0	0	0	0	0	0	0	0	0	0	0	0	0	0	0	0	0	0
АдмС - Пловдив	3	9	1	12	3	0	0	0	3	4	0	7	2	2	3	5	7	0	0	4	2	1	0
АдмС - Разград	0	2	1	2	0	0	0	0	0	1	0	1	0	1	0	1	1	0	0	0	0	2	0
АдмС - Русе	0	6	0	6	1	0	1	0	0	2	0	3	2	1	0	3	3	0	0	1	0	0	0
АдмС - Силистра	1	1	0	2	1	0	1	0	0	0	0	1	0	0	1	1	1	0	0	1	0	0	0
АдмС - Сливен	0	0	0	0	0	0	0	0	0	0	0	0	0	0	0	0	0	0	0	0	0	0	0
АдмС - Смолян	0	5		5	1		1			4		5	3	2		0	5			3			
АдмС - Стара Загора	1	5	2	6	2			1	1	2		4		3	1	2	4			4	3	2	
АдмС - Търговище	0	2		2	0					0		0				2							
АдмС - Хасково	2	10	1	12	4	1	0	0	3	1	0	5	0	4	1	7	5	0	0	4	3	2	0
АдмС - Шумен	1	0	0	1	0	0	0	0	0	1	0	1	0	1	0	0	1	0	0	0	1	0	0
АдмС - Ямбол	1	0	0	1	1	0	0	0	1	0	0	1	0	1	0	0	1	0	0	0	0	0	0

Приложение № 118

Дела по Изборния кодекс в административните съдилища за I полугодие на 2024 година

Административни съдилища	Висящи дела в началото на периода	Образувани дела за периода	в т.ч.:Върнати за продължаване на съдопроизводството	**Всичко дела за разглеждане**	**Свършени дела**							**Общо свършени дела**	Свършени в срок дела:			**Висящи дела в края на периода**	Срок на изготвяне на съдебни актове			Обжалвани и протестирани дела	Резултати		
					Решени дела					Прекратени дела													
					Общо решени дела	в т.ч.администт.акт е :				Общо прекратени дела	в т.ч. по:		до 1 м.	от 1 до 3м.	над 3 м.		до 1 м.	от 1 до 3м.	над 3 м.		Потвърдени	Отменени изцяло	Отменени частично
						обявен за нищожен	изменен, отменен изцяло или отчасти	отхвърлено оспорването	уважени изцяло		споразумения чл.178 АПК												
	1	*2*	*2а*	*3*	*4*	*4а*	*4б*	*4в*	*4г*	*5*	*5а*	*6*	*6а*	*6б*	*6в*	*7*	*8а*	*8б*	*8в*	*9*	*10а*	*10б*	*10в*
АдмС - София-град	1	10	1	11	5	0	2	3	0	3		8	8	0	0	3	8	0	0	7	5	1	1
АдмС - София-област	0	2		2	2		1		1	0		2	2			0	2			1		2	
АдмС - Благоевград	5	10	3	15	6	0	3	3	0	8	0	14	9	2	3	1	12	2	0	10	6	5	1
АдмС - Бургас	1	2		3	1			1		1		2	1		1	1	2			1	1	2	
АдмС - Варна	0	2		2	1			1		0		1	1			1	1			3	2		
АдмС - Велико Търново	0	2	0	2	2	0	0	0	2	0	0	2	2	0	0	0	2	0	0	2	3	0	0
АдмС - Видин	1	3		4	2			1	1	2		4	4			0	4			1	1	1	
АдмС - Враца	1	3	1	4	3	0	0	3	0	1	0	4	3	1	0	0	4	0	0	3	5	1	0
АдмС - Габрово	0	1		1	1			1		0		1	1			0	1			1	2	1	
АдмС - Добрич	0	2	0	2	2	0	0	2	0	0	0	2	2	0	0	0	2	0	0	3	2	1	0
АдмС - Кърджали	0	0	0	0	0	0	0	0	0	0	0	0	0	0	0	0	0	0	0	1	1	0	0
АдмС - Кюстендил	0	3		3	2			1	1	1		3	3			0	3			2	1		
АдмС - Ловеч	0	1		1	0					1		1	1			0	1						
АдмС - Монтана	1	6	0	7	4	0	0	3	1	3	0	7	6	0	1	0	3	0	0	5	4	2	0
АдмС - Пазарджик	0	4	2	4	3			3		0		3	3			1	3			1	4	2	
АдмС - Перник	0	2		2	0					2		2	2			0	2				2		
АдмС - Плевен	0	2	0	2	1	0	0	0	1	0	0	1	1	0	0	1	1	0	0	2	3	1	0
АдмС - Пловдив	0	1	0	1	0	0	0	0	0	1	0	1	1	0	0	0	1	0	0	4	7	0	0
АдмС - Разград	0	1	0	1	1	0	0	1	0	0	0	1	0	1	0	0	1	0	0	0	1	1	0
АдмС - Русе	0	0	0	0	0	0	0	0	0	0	0	0	0	0	0	0	0	0	0	2	2	0	0
АдмС - Силистра	0	0	0	0	0	0	0	0	0	0	0	0	0	0	0	0	0	0	0	0	0	0	0
АдмС - Сливен	0	1	0	1	1	0	0	1	0	0	0	1	1	0	0	0	1	0	0	1	1	1	1
АдмС - Смолян	0	0		0	0					0		0				0					1		
АдмС - Стара Загора	0	10		10	8			4	4	0		8	8			2	8			9	1	4	
АдмС - Търговище	0	2		2	2			1	1	0		2		2		0	2			1	1	1	
АдмС - Хасково	1	0	0	1	1	0	0	0	1	0	0	1	0	1	0	0	1	0	0	1	2	0	0
АдмС - Шумен	0	1	0	1	0	0	0	0	0	1	0	1	1	0	0	0	1	0	0	0	6	0	0
АдмС - Ямбол	0	0	0	0	0	0	0	0	0	0	0	0	0	0	0	0	0	0	0	0	2	0	0

Приложение № 119

Дела по ДОПК и ЗМ в административните съдилища за I полугодие на 2024 година

Административни съдилища	Висящи дела в началото на периода	Образувани дела за периода	в т.ч.:Върнати за продължаване на съдопроизводството	**Всичко дела за разглеждане**	**Свършени дела**							**Общо свършени дела**	Свършени в срок дела:			**Висящи дела в края на периода**	Срок на изготвяне на съдебни актове			Обжалвани и протестирани дела	Резултати		
					Решени дела					Прекратени дела													
					Общо решени дела	в т.ч.администт.акт е :				Общо прекратени дела	в т.ч. по:		до 1 м.	от 1 до 3м.	над 3 м.		до 1 м.	от 1 до 3м.	над 3 м.		Потвърдени	Отменени изцяло	Отменени частично
						обявен за нищожен	изменен, отменен изцяло или отчасти	отхвърлено оспорването	уважени изцяло		споразумения чл.178 АПК												
	1	*2*	*2а*	*3*	*4*	*4а*	*4б*	*4в*	*4г*	*5*	*5а*	*6*	*6а*	*6б*	*6в*	*7*	*8а*	*8б*	*8в*	*9*	*10а*	*10б*	*10в*
АдмС - София-град	1207	733	18	1940	782	35	196	358	193	125		907	209	136	562	1033	651	197	59	753	339	232	67
АдмС - София-област	63	55	4	118	56	4	28	24		13		69	14	11	44	49	51	15	3	25	29	13	3
АдмС - Благоевград	53	64	1	117	48	6	20	22	0	22	0	70	12	26	32	47	59	11	0	37	33	15	1
АдмС - Бургас	103	92	1	195	85		4	30	51	33		118	18	29	71	77	102	16		70	33	13	1
АдмС - Варна	158	150	5	308	115	6	30	36	43	64		179	35	64	80	129	100	9	6	95	67	20	6
АдмС - Велико Търново	23	40	0	63	33	1	3	20	9	8	0	41	8	21	12	22	35	4	2	20	15	9	2
АдмС - Видин	4	10		14	5			2	3	2		7	4		3	7	7			3	1	3	1
АдмС - Враца	10	8	0	18	12	0	1	4	7	0	0	12	0	6	6	6	9	3	0	12	8	1	0
АдмС - Габрово	14	17	1	31	14		3	11		4		18	4	8	6	13	17	1		7	2	1	1
АдмС - Добрич	26	23	1	49	21	0	9	12	0	5	0	26	2	8	16	23	26	0	0	16	5	5	1
АдмС - Кърджали	10	9	0	19	13	0	4	7	2	0	0	13	1	3	9	6	9	3	1	7	3	0	0
АдмС - Кюстендил	10	23		33	9	1		4	4	5		14	3	4	7	19	14			6	5	2	1
АдмС - Ловеч	28	12		40	16	1	1	2	12	8		24	2	2	20	16	16		8	15	13	1	2
АдмС - Монтана	5	10	0	15	5	0	0	2	3	3	0	8	3	3	2	7	5	0	0	4	6	1	0
АдмС - Пазарджик	43	34	6	77	29		16	13		6		35	3	7	25	42	35			22	19	12	2
АдмС - Перник	26	19		45	25	5	1	7	12	7		32	7	11	14	13	32			17	10		1
АдмС - Плевен	10	14	1	24	8	0	1	7	0	5	0	13	2	3	8	11	13	0	0	7	4	2	0
АдмС - Пловдив	186	128	0	314	139	1	11	78	49	28	0	167	14	31	122	147	95	50	22	85	65	29	13
АдмС - Разград	3	6	0	9	4	0	0	1	3	1	0	5	1	2	2	4	5	0	0	4	4	0	1
АдмС - Русе	22	35	0	57	24	2	3	10	9	10	0	34	6	11	17	23	34	0	0	21	21	4	3
АдмС - Силистра	11	7	2	18	7	1	1	5	0	1	0	8	1	2	5	10	8	0	0	3	2	3	1
АдмС - Сливен	17	18	2	35	19	0	1	8	10	5	0	24	4	5	15	11	24	0	0	16	8	7	1
АдмС - Смолян	11	13	3	24	6		2	3	1	5		11	3	4	4	13	11			13	13	11	1
АдмС - Стара Загора	30	17		47	21	1	2	14	4	7		28	5	5	18	19	21	7		14	15	2	3
АдмС - Търговище	2	17	1	19	7		2	5		5		12	5	6	1	7	11	1		7	4	2	
АдмС - Хасково	39	36	0	75	24	1	2	7	14	8	0	32	5	9	18	43	25	4	3	11	12	4	5
АдмС - Шумен	16	22	1	38	18	0	3	11	4	7	0	25	5	10	10	13	25	0	0	19	18	7	0
АдмС - Ямбол	3	16	0	19	6	0	0	2	4	5	0	11	5	3	3	8	11	0	0	8	4	3	0

Приложение № 120

Дела по ЗУТ и ЗКИР в административните съдилища за I полугодие на 2024 година

Административни съдилища	Висящи дела в началото на периода	Образувани дела за периода	в т.ч.:Върнати за продължаване на съдопроизводството	**Всичко дела за разглеждане**	**Свършени дела**							**Общо свършени дела**	Свършени в срок дела:			**Висящи дела в края на периода**	Срок на изготвяне на съдебни актове			Обжалвани и протестирани дела	Резултати		
					Решени дела					Прекратени дела													
					Общо решени дела	в т.ч.администт.акт е :				Общо прекратени дела	в т.ч. по:		до 1 м.	от 1 до 3м.	над 3 м.		до 1 м.	от 1 до 3м.	над 3 м.		Потвърдени	Отменени изцяло	Отменени частично
						обявен за нищожен	изменен, отменен изцяло или отчасти	отхвърлено оспорването	уважени изцяло		споразумения чл.178 АПК												
	1	*2*	*2а*	*3*	*4*	*4а*	*4б*	*4в*	*4г*	*5*	*5а*	*6*	*6а*	*6б*	*6в*	*7*	*8а*	*8б*	*8в*	*9*	*10а*	*10б*	*10в*
АдмС - София-град	350	284	23	634	211	6	40	107	58	133		344	110	34	200	290	288	51	5	262	146	66	9
АдмС - София-област	59	32	6	91	31	1	12	18		26		57	11	20	26	34	51	5	1	19	13	10	2
АдмС - Благоевград	117	92	6	209	57	2	40	15	0	45	0	102	15	26	61	107	93	9	0	49	36	16	1
АдмС - Бургас	112	69	5	181	63		4	30	29	29		92	9	12	71	89	84	8		56	39	18	2
АдмС - Варна	120	103	5	223	61	10	3	19	29	57		118	21	30	67	105	51	7	3	56	26	17	1
АдмС - Велико Търново	7	19	0	26	9	0	0	6	3	9	0	18	5	5	8	8	17	1	0	7	3	3	0
АдмС - Видин	4	5		9	6			4	2	2		8	1	4	3	1	8			4	3	1	
АдмС - Враца	16	13	1	29	13	0	0	4	9	8	0	21	5	7	9	8	18	2	1	7	5	3	0
АдмС - Габрово	9	10	1	19	9		5	4		7		16	3	5	8	3	16			7	4	3	
АдмС - Добрич	24	24	0	48	17	1	11	5	0	8	0	25	3	4	18	23	25	0	0	14	14	3	0
АдмС - Кърджали	7	5	0	12	5	0	0	2	3	4	0	9	4	2	3	3	6	3	0	3	4	0	0
АдмС - Кюстендил	13	30		43	6			3	3	11		17	10	2	5	26	17			11	8	4	
АдмС - Ловеч	31	8		39	6			3	3	8		14	3	1	10	25	12	1	1	2	4	2	
АдмС - Монтана	7	6	0	13	5	0	0	2	3	1	0	6	1	2	3	7	5	0	0	4	4	1	0
АдмС - Пазарджик	31	43	2	74	19	2	10	7		14		33	6	10	17	41	33			19	14	5	1
АдмС - Перник	12	10		22	10			3	7	4		14	1	8	5	8	14			4	6		
АдмС - Плевен	25	27	0	52	14	0	1	6	7	19	0	33	13	4	16	19	31	2	0	10	11	2	1
АдмС - Пловдив	146	96	5	242	67	1	1	40	25	56	0	123	33	19	71	119	110	13	0	62	57	25	1
АдмС - Разград	5	7	0	12	6	0	0	5	1	2	0	8	2	2	4	4	8	0	0	5	2	2	0
АдмС - Русе	14	18	1	32	9	1	0	2	6	7	0	16	3	4	9	16	16	0	0	5	4	2	1
АдмС - Силистра	1	36	0	37	0	0	0	0	0	0	0	0	0	0	0	37	0	0	0	0	3	0	0
АдмС - Сливен	9	22	0	31	12	0	1	6	5	9	0	21	8	4	9	10	21	0	0	7	2	5	0
АдмС - Смолян	14	35	3	49	21		13	8		8	1	29	10	16	3	20	29			16	9	8	1
АдмС - Стара Загора	31	47	2	78	33		1	16	16	17		50	10	15	25	28	47	3		20	23	9	1
АдмС - Търговище	8	11	2	19	8		1	5	2	4		12	1	7	4	7	12			6	3	2	
АдмС - Хасково	29	18	0	47	22	1	0	7	14	10	0	32	5	6	21	15	28	0	4	15	7	1	0
АдмС - Шумен	10	5	0	15	12	0	0	1	11	1	0	13	2	2	9	2	13	0	0	1	0	1	0
АдмС - Ямбол	7	11	0	18	2	0	0	2	0	3	0	5	2	3	0	13	5	0	0	6	2	1	0

Приложение № 121

Дела по ЗСПЗЗ, ЗВГЗГФ, ЗОСОИ, ЗВСВНОИ по ЗТСУ в административните съдилища за I полугодие на 2024 година

Административни съдилища	Висящи дела в началото на периода	Образувани дела за периода	в т.ч.:Върнати за продължаване на съдопроизводството	**Всичко дела за разглеждане**	**Свършени дела**							**Общо свършени дела**	Свършени в срок дела:			**Висящи дела в края на периода**	Срок на изготвяне на съдебни актове			Обжалвани и протестирани дела	Резултати		
					Решени дела					Прекратени дела			до 1 м.	от 1 до 3м.	над 3 м.		до 1 м.	от 1 до 3м.	над 3 м.		Потвърдени	Отменени изцяло	Отменени частично
					Общо решени дела	в т.ч.администт.акт е :				Общо прекратени дела	в т.ч. по:												
						обявен за нищожен	изменен, отменен изцяло или отчасти	отхвърлено оспорването	уважени изцяло		споразумения чл.178 АПК												
	1	*2*	*2а*	*3*	*4*	*4а*	*4б*	*4в*	*4г*	*5*	*5а*	*6*	*6а*	*6б*	*6в*	*7*	*8а*	*8б*	*8в*	*9*	*10а*	*10б*	*10в*
АдмС - София-град	4	33	1	37	2	0	0	1	1	29		31	28	1	2	6	30	1	0	5	3	1	0
АдмС - София-област	3	2		5	1		1			4		5	3		2	0	5						1
АдмС - Благоевград	1	0	0	1	1	0	1	0	0	0	0	1	0	0	1	0	1	0	0	1	1	0	0
АдмС - Бургас	0	0		0	0					0		0				0							
АдмС - Варна	0	1		1	0					0		0				1						1	
АдмС - Велико Търново	0	0	0	0	0	0	0	0	0	0	0	0	0	0	0	0	0	0	0	0	0	0	0
АдмС - Видин	0	0		0	0					0		0				0							
АдмС - Враца	0	1	0	1	0	0	0	0	0	0	0	0	0	0	0	1	0	0	0	0	0	0	0
АдмС - Габрово	0	2		2	1		1			1		2	1	1		0	2						
АдмС - Добрич	1	0	0	1	0	0	0	0	0	0	0	0	0	0	0	1	0	0	0	0	0	0	0
АдмС - Кърджали	0	0	0	0	0	0	0	0	0	0	0	0	0	0	0	0	0	0	0	0	0	0	0
АдмС - Кюстендил	0	1		1	0					0		0				1							
АдмС - Ловеч	1	2		3	0					2		2	1	1		1	2			1			
АдмС - Монтана	0	1	0	1	0	0	0	0	0	1	0	1	0	0	1	0	0	0	0	1	1	0	0
АдмС - Пазарджик	0	1		1	0					1		1	1			0	1						
АдмС - Перник	0	0		0	0					0		0				0							
АдмС - Плевен	0	3	0	3	0	0	0	0	0	2	0	2	1	1	0	1	2	0	0	0	0	0	0
АдмС - Пловдив	7	5	0	12	2	0	0	1	1	4	0	6	3	2	1	6	4	2	0	1	2	0	0
АдмС - Разград	0	0	0	0	0	0	0	0	0	0	0	0	0	0	0	0	0	0	0	0	0	0	0
АдмС - Русе	0	1	0	1	0	0	0	0	0	1	0	1	0	1	0	0	1	0	0	0	0	0	0
АдмС - Силистра	0	0	0	0	0	0	0	0	0	0	0	0	0	0	0	0	0	0	0	0	0	0	0
АдмС - Сливен	0	0	0	0	0	0	0	0	0	0	0	0	0	0	0	0	0	0	0	0	0	0	0
АдмС - Смолян	0	0		0	0					0		0				0							
АдмС - Стара Загора	0	2		2	0					2		2	2			0	2						
АдмС - Търговище	0	0		0	0					0		0				0							
АдмС - Хасково	0	1	0	1	0	0	0	0	0	1	0	1	1	0	0	0	1	0	0	0	0	0	0
АдмС - Шумен	0	1	0	1	1	0	0	0	1	0	0	1	0	0	1	0	1	0	0	0	1	0	0
АдмС - Ямбол	0	0	0	0	0	0	0	0	0	0	0	0	0	0	0	0	0	0	0	0	0	0	0

Приложение № 122

Дела по КСО и ЗСП в административните съдилища за I полугодие на 2024 година

Административни съдилища	Висящи дела в началото на периода	Образувани дела за периода	в т.ч.:Върнати за продължаване на съдопроизводството	**Всичко дела за разглеждане**	**Свършени дела**							**Общо свършени дела**	Свършени в срок дела:			**Висящи дела в края на периода**	Срок на изготвяне на съдебни актове			Обжалвани и протестирани дела	Резултати		
					Решени дела					Прекратени дела													
					Общо решени дела	в т.ч.администт.акт е :				Общо прекратени дела	в т.ч. по:		до 1 м.	от 1 до 3м.	над 3 м.		до 1 м.	от 1 до 3м.	над 3 м.		Потвърдени	Отменени изцяло	Отменени частично
						обявен за нищожен	изменен, отменен изцяло или отчасти	отхвърлено оспорването	уважени изцяло		споразумения чл.178 АПК												
	1	*2*	*2а*	*3*	*4*	*4а*	*4б*	*4в*	*4г*	*5*	*5а*	*6*	*6а*	*6б*	*6в*	*7*	*8а*	*8б*	*8в*	*9*	*10а*	*10б*	*10в*
АдмС - София-град	215	197	0	412	169	0	33	81	55	86		255	92	79	84	157	216	35	4	116	77	20	1
АдмС - София-област	15	13		28	18		5	13		6		24	8	10	6	4	20	4		4	2	3	
АдмС - Благоевград	22	56	0	78	33	0	10	23	0	4	0	37	2	22	13	41	32	5	0	9	4	1	0
АдмС - Бургас	46	88		134	66		6	21	39	20		86	18	47	21	48	81	5		51	36	6	2
АдмС - Варна	39	74		113	62		1	34	27	18		80	11	42	27	33	54	6	2	38	23	5	3
АдмС - Велико Търново	29	31	0	60	35	0	2	15	18	5	0	40	9	13	18	20	37	2	1	17	7	4	2
АдмС - Видин	6	11		17	11			7	4	1		12	1	9	2	5	12			7	6	3	
АдмС - Враца	2	11	1	13	6	0	0	2	4	1	0	7	2	3	2	6	7	0	0	3	1	4	0
АдмС - Габрово	12	6		18	12		2	10		2		14	1	5	8	4	14				2		
АдмС - Добрич	21	33	0	54	22	0	18	4	0	10	0	32	8	9	15	22	32	0	0	7	3	2	0
АдмС - Кърджали	22	59	0	81	56	0	2	22	32	1	0	57	3	48	6	24	56	1	0	7	31	2	1
АдмС - Кюстендил	10	17	1	27	13			6	7	7		20	6	11	3	7	20			16	3	3	
АдмС - Ловеч	19	14		33	13			6	7	7		20	3	5	12	13	14	3	3	2	2		1
АдмС - Монтана	1	13	0	14	7	0	0	2	5	4	0	11	5	6	0	3	7	0	0	8	1	2	0
АдмС - Пазарджик	39	115	1	154	54		23	31		13		67	9	33	25	87	67			11	1	2	
АдмС - Перник	18	29		47	24			14	10	12		36	5	20	10	11	36			11	11	2	
АдмС - Плевен	21	22	0	43	27	0	0	15	12	8	0	35	13	9	13	8	35	0	0	7	12	1	0
АдмС - Пловдив	96	105	2	201	122	0	8	48	66	19	0	141	16	39	86	60	95	28	18	61	47	16	0
АдмС - Разград	6	17	0	23	14	0	0	5	9	4	0	18	5	11	2	5	18	0	0	4	5	2	0
АдмС - Русе	21	31	0	52	22	0	0	5	17	11	0	33	6	14	13	19	33	0	0	6	6	2	0
АдмС - Силистра	8	20	0	28	10	0	5	5	0	4	1	14	6	5	3	14	14	0	0	7	6	3	0
АдмС - Сливен	10	10	0	20	11	0	0	6	5	5	0	16	4	9	3	4	16	0	0	7	8	0	0
АдмС - Смолян	4	18		22	12		10	2		3		15	11	4		7	15			4	2	1	
АдмС - Стара Загора	20	39		59	35			24	11	10		45	10	22	13	14	41	4		20	7	3	
АдмС - Търговище	7	62		69	21			2	19	4		25	10	14	1	44	25			10	10	3	3
АдмС - Хасково	22	31	0	53	28	0	2	14	12	6	0	34	7	15	12	19	31	1	2	11	22	0	0
АдмС - Шумен	15	21	2	36	22	0	1	9	12	8	0	30	9	19	2	6	30	0	0	15	14	3	0
АдмС - Ямбол	12	19	0	31	24	1	2	14	7	3	0	27	8	11	8	4	27	0	0	11	6	3	0

Приложение № 123

Дела по ЗДСл, ЗМВР, ЗОВС и ЗСВ в административните съдилища за I полугодие на 2024 година

Административни съдилища	Висящи дела в началото на периода	Образувани дела за периода	в т.ч.:Върнати за продължаване на съдопроизводството	**Всичко дела за разглеждане**	**Свършени дела**							**Общо свършени дела**	Свършени в срок дела:			**Висящи дела в края на периода**	Срок на изготвяне на съдебни актове			Обжалвани и протестирани дела	Резултати		
					Решени дела					Прекратени дела													
					Общо решени дела	в т.ч.администт.акт е :				Общо прекратени дела	в т.ч. по:		до 1 м.	от 1 до 3м.	над 3 м.		до 1 м.	от 1 до 3м.	над 3 м.		Потвърдени	Отменени изцяло	Отменени частично
						обявен за нищожен	изменен, отменен изцяло или отчасти	отхвърлено оспорването	уважени изцяло		споразумения чл.178 АПК												
	1	*2*	*2а*	*3*	*4*	*4а*	*4б*	*4в*	*4г*	*5*	*5а*	*6*	*6а*	*6б*	*6в*	*7*	*8а*	*8б*	*8в*	*9*	*10а*	*10б*	*10в*
АдмС - София-град	207	216	3	423	193	1	51	75	66	63		256	66	66	124	167	206	37	13	179	109	42	1
АдмС - София-област	19	39	1	58	28	1	17	8	2	4		32	6	15	11	26	29	2	1	11	10	5	
АдмС - Благоевград	30	28	0	58	29	0	15	14	0	5	0	34	5	7	22	24	32	2	0	13	11	0	0
АдмС - Бургас	43	65	2	108	50			18	32	25		75	20	28	27	33	71	4		40	25	4	
АдмС - Варна	28	47		75	28	1	1	13	13	13		41	10	16	15	34	24	3	1	26	17	5	1
АдмС - Велико Търново	23	44	0	67	33	2	1	11	19	15	0	48	13	23	12	19	44	3	1	16	10	2	0
АдмС - Видин	8	28		36	22	2		9	11	6		28	11	16	1	8	28			4	2		
АдмС - Враца	5	35	0	40	13	1	0	9	3	19	0	32	18	8	6	8	30	2	0	5	7	2	0
АдмС - Габрово	7	12		19	8		6	2		3		11	2	4	5	8	11			1	7	1	
АдмС - Добрич	7	21	0	28	8	0	3	4	1	7	0	15	6	1	8	13	15	0	0	4	6	1	0
АдмС - Кърджали	0	14	0	14	2	0	0	0	2	2	0	4	1	2	1	10	3	1	0	5	5	1	0
АдмС - Кюстендил	16	22		38	20			8	12	3		23		11	12	15	23			9	5	2	
АдмС - Ловеч	61	25		86	16			5	11	23		39	4	9	26	47	30	3	6	14	11	1	
АдмС - Монтана	7	20	0	27	15	0	0	4	11	7	0	22	16	5	1	5	16	0	0	5	6	1	0
АдмС - Пазарджик	20	34	2	54	24		20	4		6		30	2	18	10	24	30			11	6	3	
АдмС - Перник	13	86		99	50	7		12	31	13		63	16	40	8	36	63			9	3	1	
АдмС - Плевен	21	49	0	70	31	3	1	7	20	12	0	43	8	22	13	27	43	0	0	11	16	3	0
АдмС - Пловдив	56	76	1	132	47	0	1	25	21	19	0	66	17	27	22	66	56	10	0	28	14	8	0
АдмС - Разград	1	5	0	6	3	0	0	1	2	0	0	3	0	2	1	3	3	0	0	2	1	0	0
АдмС - Русе	25	58	3	83	40	0	0	17	23	20	0	60	14	33	13	23	60	0	0	15	8	5	0
АдмС - Силистра	11	4	1	15	10	1	9	0	0	1	0	11	1	4	6	4	11	0	0	6	2	2	0
АдмС - Сливен	6	23	0	29	10	0	1	6	3	14	0	24	14	8	2	5	24	0	0	9	6	2	0
АдмС - Смолян	4	13		17	6		3	2	1	6		12	8	3	1	5	12			2	1		
АдмС - Стара Загора	15	53	1	68	30		3	13	14	15		45	11	23	11	23	43	2		12	11	2	
АдмС - Търговище	0	15		15	0					2		2	2			13	2			2			
АдмС - Хасково	20	29	1	49	25	0	0	4	21	5	0	30	4	11	15	19	25	2	3	6	12	1	0
АдмС - Шумен	6	5	0	11	7	1	0	2	4	2	0	9	3	2	4	2	9	0	0	3	1	2	0
АдмС - Ямбол	3	20	0	23	15	0	0	4	11	3	0	18	3	12	3	5	18	0	0	12	2	5	1

Приложение № 124

Дела по ЗДС, ЗОбС, ЗМСМА и ЗАдм в административните съдилища за I полугодие на 2024 година

Административни съдилища	Висящи дела в началото на периода	Образувани дела за периода	в т.ч.:Върнати за продължаване на съдопроизводството	**Всичко дела за разглеждане**	**Свършени дела**							**Общо свършени дела**	Свършени в срок дела:			**Висящи дела в края на периода**	Срок на изготвяне на съдебни актове			Обжалвани и протестирани дела	Резултати		
					Решени дела					Прекратени дела													
					Общо решени дела	в т.ч.администт.акт е :				Общо прекратени дела	в т.ч. по:		до 1 м.	от 1 до 3м.	над 3 м.		до 1 м.	от 1 до 3м.	над 3 м.		Потвърдени	Отменени изцяло	Отменени частично
						обявен за нищожен	изменен, отменен изцяло или отчасти	отхвърлено оспорването	уважени изцяло		споразумения чл.178 АПК												
	1	*2*	*2а*	*3*	*4*	*4а*	*4б*	*4в*	*4г*	*5*	*5а*	*6*	*6а*	*6б*	*6в*	*7*	*8а*	*8б*	*8в*	*9*	*10а*	*10б*	*10в*
АдмС - София-град	89	117	2	206	78	3	21	39	15	62		140	60	30	50	66	123	14	3	81	47	12	1
АдмС - София-област	18	21	1	39	13		4	7	2	18		31	15	6	10	8	31			7	7	3	
АдмС - Благоевград	11	15	0	26	9	2	5	2	0	4	0	13	3	7	3	13	12	1	0	6	3	1	0
АдмС - Бургас	12	21		33	12			2	10	10		22	7	8	7	11	20	2		9	5	1	
АдмС - Варна	17	83	2	100	14		1	1	12	55		69	33	29	7	31	13	1		30	6	5	1
АдмС - Велико Търново	4	2	0	6	4	0	0	0	4	1	0	5	1	3	1	1	4	1	0	3	4	0	0
АдмС - Видин	3	13		16	4	1		2	1	5		9	5	4		7	9			7	7	2	
АдмС - Враца	2	9	0	11	3	0	1	0	2	2	0	5	0	4	1	6	4	1	0	1	0	1	0
АдмС - Габрово	0	5		5	0					1		1		1		4	1						
АдмС - Добрич	8	13	0	21	7	0	6	1	0	4	0	11	3	1	7	10	11	0	0	4	4	0	0
АдмС - Кърджали	1	6	0	7	1	0	0	0	1	0	0	1	0	0	1	6	1	0	0	2	2	0	0
АдмС - Кюстендил	1	5		6	3			1	2	1		4	1	2	1	2	4			2	2	4	
АдмС - Ловеч	13	8		21	6		1	1	4	6		12	2	5	5	9	11		1	9	2		
АдмС - Монтана	3	3	0	6	1	0	0	0	1	3	0	4	2	2	0	2	1	0	0	1	0	1	0
АдмС - Пазарджик	10	10	3	20	9	1	4	4		6		15	3	4	8	5	15			23	19	8	1
АдмС - Перник	6	8		14	5		1	1	3	6		11	4	4	3	3	11			1	1		
АдмС - Плевен	2	5	0	7	2	0	0	2	0	3	0	5	3	1	1	2	5	0	0	9	2	0	2
АдмС - Пловдив	21	23	0	44	17	1	1	8	7	13	0	30	7	10	13	14	25	5	0	42	8	5	0
АдмС - Разград	0	10	0	10	0	0	0	0	0	1	0	1	1	0	0	9	1	0	0	2	1	0	0
АдмС - Русе	17	14	0	31	18	0	1	7	10	5	0	23	5	15	3	8	23	0	0	2	3	2	0
АдмС - Силистра	3	7	1	10	3	0	1	2	0	3	0	6	1	3	2	4	6	0	0	3	1	1	0
АдмС - Сливен	7	7	0	14	12	0	0	1	11	0	0	12	2	9	1	2	12	0	0	2	0	0	0
АдмС - Смолян	3	24	2	27	11	1	6	4		13		24	19	4	1	3	24			8	3	2	
АдмС - Стара Загора	5	14		19	5		1	1	3	6		11	6	3	2	8	10	1		7	8		
АдмС - Търговище	1	12		13	1			1		2		3	1	2		10	3			2	1	1	
АдмС - Хасково	10	15	1	25	11	0	0	5	6	8	0	19	6	5	8	6	18	1	0	11	4	3	0
АдмС - Шумен	1	3	0	4	2	0	0	0	2	2	0	4	2	2	0	0	4	0	0	1	2	0	0
АдмС - Ямбол	2	1	0	3	0	0	0	0	0	3	0	3	0	3	0	0	3	0	0	0	3	0	0

Приложение № 125

Дела по ЗЗК, ЗК, ЗОП, ЗПСК, лицензи в административните съдилища за I полугодие на 2024 година

Административни съдилища	Висящи дела в началото на периода	Образувани дела за периода	в т.ч.:Върнати за продължаване на съдопроизводството	**Всичко дела за разглеждане**	**Свършени дела**							**Общо свършени дела**	Свършени в срок дела:			**Висящи дела в края на периода**	Срок на изготвяне на съдебни актове			Обжалвани и протестирани дела	Резултати		
					Решени дела					Прекратени дела													
					Общо решени дела	в т.ч.администакт е :				Общо прекратени дела	в т.ч. по:		до 1 м.	от 1 до 3м.	над 3 м.		до 1 м.	от 1 до 3м.	над 3 м.		Потвърдени	Отменени изцяло	Отменени частично
						обявен за нищожен	изменен, отменен изцяло или отчасти	отхвърлено оспорването	уважени изцяло		споразумения чл.178 АПК												
	1	*2*	*2а*	*3*	*4*	*4а*	*4б*	*4в*	*4г*	*5*	*5а*	*6*	*6а*	*6б*	*6в*	*7*	*8а*	*8б*	*8в*	*9*	*10а*	*10б*	*10в*
АдмС - София-град	131	182	3	313	146	3	45	73	25	33		179	37	38	104	134	119	57	3	206	121	46	5
АдмС - София-област	37	39		76	36	2	14	18	2	10		46	16	16	14	30	32	14		25	29	6	1
АдмС - Благоевград	0	0	0	0	0	0	0	0	0	0	0	0	0	0	0	0	0	0	0	0	0	0	0
АдмС - Бургас	0	0		0	0					0		0				0							
АдмС - Варна	0	4		4	0					2		2	1	1		2							
АдмС - Велико Търново	0	0	0	0	0	0	0	0	0	0	0	0	0	0	0	0	0	0	0	1	0	0	0
АдмС - Видин	0	0		0	0					0		0				0							
АдмС - Враца	0	0	0	0	0	0	0	0	0	0	0	0	0	0	0	0	0	0	0	0	0	0	0
АдмС - Габрово	0	0		0	0					0		0				0							
АдмС - Добрич	0	0	0	0	0	0	0	0	0	0	0	0	0	0	0	0	0	0	0	0	0	0	0
АдмС - Кърджали	0	0	0	0	0	0	0	0	0	0	0	0	0	0	0	0	0	0	0	0	0	0	0
АдмС - Кюстендил	0	0		0	0					0		0				0							
АдмС - Ловеч	0	0		0	0					0		0				0							
АдмС - Монтана	0	0	0	0	0	0	0	0	0	0	0	0	0	0	0	0	0	0	0	0	0	0	0
АдмС - Пазарджик	0	0		0	0					0		0				0							
АдмС - Перник	0	0		0	0					0		0				0							
АдмС - Плевен	0	0	0	0	0	0	0	0	0	0	0	0	0	0	0	0	0	0	0	0	0	0	0
АдмС - Пловдив	0	0	0	0	0	0	0	0	0	0	0	0	0	0	0	0	0	0	0	0	0	0	0
АдмС - Разград	0	1	0	1	1	0	0	0	1	0	0	1	0	1	0	0	1	0	0	0	0	0	0
АдмС - Русе	0	0	0	0	0	0	0	0	0	0	0	0	0	0	0	0	0	0	0	0	0	0	0
АдмС - Силистра	3	1	0	4	1	0	0	1	0	1	0	2	1	1	0	2	2	0	0	1	2	0	0
АдмС - Сливен	1	0	0	1	1	0	0	0	1	0	0	1	0	0	1	0	1	0	0	1	0	0	0
АдмС - Смолян	0	0		0	0					0		0				0							
АдмС - Стара Загора	0	0		0	0					0		0				0							
АдмС - Търговище	0	0		0	0					0		0				0							
АдмС - Хасково	0	0	0	0	0	0	0	0	0	0	0	0	0	0	0	0	0	0	0	0	0	0	0
АдмС - Шумен	0	0	0	0	0	0	0	0	0	0	0	0	0	0	0	0	0	0	0	0	0	0	0
АдмС - Ямбол	0	0	0	0	0	0	0	0	0	0	0	0	0	0	0	0	0	0	0	0	0	0	0

Приложение № 126

Искове по АПК в административните съдилища за I полугодие на 2024 година

Административни съдилища	Висящи дела в началото на периода	Образувани дела за периода	в т.ч.:Върнати за продължаване на съдопроизводството	**Всичко дела за разглеждане**	**Свършени дела**							**Общо свършени дела**	Свършени в срок дела:			**Висящи дела в края на периода**	Срок на изготвяне на съдебни актове			Обжалвани и протестирани дела	Резултати		
					Решени дела					Прекратени дела													
					Общо решени дела	в т.ч.администт.акт е :				Общо прекратени дела	в т.ч. по:		до 1 м.	от 1 до 3м.	над 3 м.		до 1 м.	от 1 до 3м.	над 3 м.		Потвърдени	Отменени изцяло	Отменени частично
						обявен за нищожен	изменен, отменен изцяло или отчасти	отхвърлено оспорването	уважени изцяло		споразумения чл.178 АПК												
	1	*2*	*2а*	*3*	*4*	*4а*	*4б*	*4в*	*4г*	*5*	*5а*	*6*	*6а*	*6б*	*6в*	*7*	*8а*	*8б*	*8в*	*9*	*10а*	*10б*	*10в*
АдмС - София-град	491	398	11	889	225	0	87	89	49	239		464	232	62	170	425	393	57	14	356	169	66	31
АдмС - София-област	42	43		85	25		5	12	8	25		50	14	14	22	35	48	2		18	11	3	3
АдмС - Благоевград	35	39	1	74	22	0	5	11	6	17	0	39	5	14	20	35	34	5	0	17	5	4	3
АдмС - Бургас	90	93	4	183	50		15	31	4	39		89	17	26	46	94	82	7		55	29	10	2
АдмС - Варна	63	77	4	140	35	1	6	15	13	45		80	30	23	27	60	32	2	1	55	25	11	2
АдмС - Велико Търново	15	60	0	75	15	0	5	7	3	41	0	56	36	11	9	19	54	2	0	16	8	1	3
АдмС - Видин	0	8		8	1		1			6		7	4	3		1	7			3	1	1	1
АдмС - Враца	11	31	0	42	9	0	4	5	0	19	0	28	13	9	6	14	26	2	0	14	10	5	2
АдмС - Габрово	17	26		43	7		4	3		27		34	11	13	10	9	33	1		3	2		
АдмС - Добрич	17	9	0	26	12	0	2	0	10	3	0	15	3	0	12	11	15	0	0	6	2	1	2
АдмС - Кърджали	24	24	1	48	43	0	2	3	38	1	0	44	1	40	3	4	43	1	0	13	2	2	0
АдмС - Кюстендил	5	15		20	3			3		12		15	10	3	2	5	15			3	3	2	1
АдмС - Ловеч	44	64		108	8		2	4	2	30		38	12	4	22	70	35		3	26	11	1	2
АдмС - Монтана	9	23	1	32	10	0	3	4	3	12	0	22	8	8	6	10	8	1	0	5	4	1	1
АдмС - Пазарджик	39	71	3	110	39		12	26	1	19		58	7	18	33	52	58			24	13	6	2
АдмС - Перник	7	16		23	8			6	2	1		9		4	5	14	9			6	3	1	
АдмС - Плевен	26	51	1	77	18	0	3	12	3	27	0	45	13	16	16	32	45	0	0	32	22	5	0
АдмС - Пловдив	123	154	4	277	116	0	57	46	13	31	0	147	16	31	100	130	100	35	12	116	67	7	6
АдмС - Разград	5	9	0	14	4	0	1	3	0	5	0	9	6	0	3	5	9	0	0	3	1	0	0
АдмС - Русе	10	26	1	36	10	0	0	6	4	12	0	22	8	9	5	14	22	0	0	11	4	7	1
АдмС - Силистра	7	5	0	12	4	0	1	0	3	4	0	8	1	5	2	4	8	0	0	4	1	0	0
АдмС - Сливен	7	20	0	27	8	0	0	5	3	11	0	19	10	7	2	8	19	0	0	4	10	0	0
АдмС - Смолян	2	5		7	0					3		3	2		1	4	3				2	3	
АдмС - Стара Загора	21	52	2	73	19		5	8	6	32		51	18	16	17	22	47	4		16	12	2	1
АдмС - Търговище	5	32	2	37	1		1			33		34	25	7	2	3	34			5	1	2	
АдмС - Хасково	23	26	0	49	18	0	3	5	10	14	0	32	11	9	12	17	30	2	0	22	7	2	1
АдмС - Шумен	3	5	0	8	3	0	0	2	1	3	0	6	2	2	2	2	6	0	0	3	3	0	1
АдмС - Ямбол	16	10	0	26	7	0	3	4	0	4	0	11	3	3	5	15	11	0	0	8	7	0	1

Приложение № 127

Дела по чл. 304 АПК в административните съдилища за I полугодие на 2024 година

Административни съдилища	Висящи дела в началото на периода	Образувани дела за периода	в т.ч.:Върнати за продължаване на съдопроизводството	**Всичко дела за разглеждане**	**Свършени дела**							**Общо свършени дела**	Свършени в срок дела:			**Висящи дела в края на периода**	Срок на изготвяне на съдебни актове			Обжалвани и протестирани дела	Резултати		
					Решени дела					Прекратени дела													
					Общо решени дела	в т.ч.администт.акт е :				Общо прекратени дела	в т.ч. по:		до 1 м.	от 1 до 3м.	над 3 м.		до 1 м.	от 1 до 3м.	над 3 м.		Потвърдени	Отменени изцяло	Отменени частично
						обявен за нищожен	изменен, отменен изцяло или отчасти	отхвърлено оспорването	уважени изцяло		споразумения чл.178 АПК												
	1	*2*	*2а*	*3*	*4*	*4а*	*4б*	*4в*	*4г*	*5*	*5а*	*6*	*6а*	*6б*	*6в*	*7*	*8а*	*8б*	*8в*	*9*	*10а*	*10б*	*10в*
АдмС - София-град	8	30	0	38	22	0	0	20	2	6		28	28	0	0	10	28	0	0	4	2	2	0
АдмС - София-област	0	2		2	2			2		0		2	2			0	2						
АдмС - Благоевград	1	4	0	5	0	0	0	0	0	3	0	3	1	0	2	2	3	0	0	0	0	0	0
АдмС - Бургас	1	2		3	2			2		0		2	1	1		1	2						
АдмС - Варна	0	5		5	3			3		0		3		3		2	3			1			
АдмС - Велико Търново	0	5	0	5	4	0	0	4	0	0	0	4	2	2	0	1	4	0	0	0	0	0	0
АдмС - Видин	0	1		1	0					1		1	1			0	1						
АдмС - Враца	0	3	0	3	3	0	0	1	2	0	0	3	1	2	0	0	3	0	0	1	1	0	0
АдмС - Габрово	1	1		2	2			1	1	0		2		2		0	2			1	1		
АдмС - Добрич	1	0	0	1	1	0	0	1	0	0	0	1	0	1	0	0	1	0	0	0	0	0	0
АдмС - Кърджали	1	0	0	1	0	0	0	0	0	1	0	1	0	1	0	0	1	0	0	0	0	0	0
АдмС - Кюстендил	0	3		3	3			3		0		3	3			0	3						
АдмС - Ловеч	1	1		2	1			1		0		1	1			1	1						
АдмС - Монтана	0	2	0	2	2	0	0	2	0	0	0	2	2	0	0	0	0	0	0	1	1	0	0
АдмС - Пазарджик	4	8		12	6			4	2	4		10	2	8		2	10			5	2		
АдмС - Перник	0	1		1	1			1		0		1		1		0	1				1		
АдмС - Плевен	1	6	0	7	4	0	0	4	0	2	0	6	4	2	0	1	6	0	0	2	2	0	0
АдмС - Пловдив	1	14	0	15	12	0	1	0	11	0	0	12	3	9	0	3	12	0	0	3	3	1	0
АдмС - Разград	0	0	0	0	0	0	0	0	0	0	0	0	0	0	0	0	0	0	0	0	0	0	0
АдмС - Русе	0	1	0	1	0	0	0	0	0	0	0	0	0	0	0	1	0	0	0	0	0	0	0
АдмС - Силистра	0	0	0	0	0	0	0	0	0	0	0	0	0	0	0	0	0	0	0	0	0	0	0
АдмС - Сливен	0	0	0	0	0	0	0	0	0	0	0	0	0	0	0	0	0	0	0	0	0	0	0
АдмС - Смолян	1	3		4	2			2		0		2		2		2	2						
АдмС - Стара Загора	0	4		4	4			3	1	0		4	2	2		0	4						
АдмС - Търговище	0	3		3	1			1		2		3	2	1		0	3						
АдмС - Хасково	0	0	0	0	0	0	0	0	0	0	0	0	0	0	0	0	0	0	0	0	0	0	0
АдмС - Шумен	0	1	0	1	1	0	0	1	0	0	0	1	1	0	0	0	1	0	0	0	0	0	0
АдмС - Ямбол	0	0	0	0	0	0	0	0	0	0	0	0	0	0	0	0	0	0	0	0	0	0	0

Приложение № 128

Дела за бавност в административните съдилища за I полугодие на 2024 година

Административни съдилища	Висящи дела в началото на периода	Образувани дела за периода	в т.ч.:Върнати за продължаване на съдопроизводството	**Всичко дела за разглеждане**	**Свършени дела**							**Общо свършени дела**	Свършени в срок дела:			**Висящи дела в края на периода**	Срок на изготвяне на съдебни актове			Обжалвани и протестирани дела	Резултати		
					Решени дела					Прекратени дела													
					Общо решени дела	в т.ч.администт.акт е :				Общо прекратени дела	в т.ч. по:		до 1 м.	от 1 до 3м.	над 3 м.		до 1 м.	от 1 до 3м.	над 3 м.		Потвърдени	Отменени изцяло	Отменени частично
						обявен за нищожен	изменен, отменен изцяло или отчасти	отхвърлено оспорването	уважени изцяло		споразумения чл.178 АПК												
	1	*2*	*2а*	*3*	*4*	*4а*	*4б*	*4в*	*4г*	*5*	*5а*	*6*	*6а*	*6б*	*6в*	*7*	*8а*	*8б*	*8в*	*9*	*10а*	*10б*	*10в*
АдмС - София-град	0	0	0	0	0	0	0	0	0	0		0	0	0	0	0	0	0	0	0	0	0	0
АдмС - София-област	0	0		0	0					0		0				0							
АдмС - Благоевград	0	0	0	0	0	0	0	0	0	0	0	0	0	0	0	0	0	0	0	0	0	0	0
АдмС - Бургас	0	0		0	0					0		0				0							
АдмС - Варна	0	0		0	0					0		0				0							
АдмС - Велико Търново	0	0	0	0	0	0	0	0	0	0	0	0	0	0	0	0	0	0	0	0	0	0	0
АдмС - Видин	0	0		0	0					0		0				0							
АдмС - Враца	0	0	0	0	0	0	0	0	0	0	0	0	0	0	0	0	0	0	0	0	0	0	0
АдмС - Габрово	0	0		0	0					0		0				0							
АдмС - Добрич	0	0	0	0	0	0	0	0	0	0	0	0	0	0	0	0	0	0	0	0	0	0	0
АдмС - Кърджали	0	0	0	0	0	0	0	0	0	0	0	0	0	0	0	0	0	0	0	0	0	0	0
АдмС - Кюстендил	0	0		0	0					0		0				0							
АдмС - Ловеч	0	0		0	0					0		0				0							
АдмС - Монтана	0	0	0	0	0	0	0	0	0	0	0	0	0	0	0	0	0	0	0	0	0	0	0
АдмС - Пазарджик	0	0		0	0					0		0				0							
АдмС - Перник	0	0		0	0					0		0				0					1		
АдмС - Плевен	0	0	0	0	0	0	0	0	0	0	0	0	0	0	0	0	0	0	0	0	0	0	0
АдмС - Пловдив	0	0	0	0	0	0	0	0	0	0	0	0	0	0	0	0	0	0	0	0	0	0	0
АдмС - Разград	0	0	0	0	0	0	0	0	0	0	0	0	0	0	0	0	0	0	0	0	0	0	0
АдмС - Русе	0	0	0	0	0	0	0	0	0	0	0	0	0	0	0	0	0	0	0	0	0	0	0
АдмС - Силистра	0	0	0	0	0	0	0	0	0	0	0	0	0	0	0	0	0	0	0	0	0	0	0
АдмС - Сливен	0	0	0	0	0	0	0	0	0	0	0	0	0	0	0	0	0	0	0	0	0	0	0
АдмС - Смолян	0	0		0	0					0		0				0							
АдмС - Стара Загора	0	0		0	0					0		0				0							
АдмС - Търговище	0	0		0	0					0		0				0							
АдмС - Хасково	0	0	0	0	0	0	0	0	0	0	0	0	0	0	0	0	0	0	0	0	0	0	0
АдмС - Шумен	0	0	0	0	0	0	0	0	0	0	0	0	0	0	0	0	0	0	0	0	0	0	0
АдмС - Ямбол	0	0	0	0	0	0	0	0	0	0	0	0	0	0	0	0	0	0	0	0	0	0	0

Приложение № 129

Други административни дела в административните съдилища за I полугодие на 2024 година

Административни съдилища	Висящи дела в началото на периода	Образувани дела за периода	в т.ч.:Върнати за продължаване на съдопроизводството	**Всичко дела за разглеждане**	**Свършени дела**							**Общо свършени дела**	Свършени в срок дела:			**Висящи дела в края на периода**	Срок на изготвяне на съдебни актове			Обжалвани и протестирани дела	Резултати		
					Решени дела					Прекратени дела													
					Общо решени дела	в т.ч.администт.акт е :				Общо прекратени дела	в т.ч. по:		до 1 м.	от 1 до 3м.	над 3 м.		до 1 м.	от 1 до 3м.	над 3 м.		Потвърдени	Отменени изцяло	Отменени частично
						обявен за нищожен	изменен, отменен изцяло или отчасти	отхвърлено оспорването	уважени изцяло		споразумения чл.178 АПК												
	1	*2*	*2а*	*3*	*4*	*4а*	*4б*	*4в*	*4г*	*5*	*5а*	*6*	*6а*	*6б*	*6в*	*7*	*8а*	*8б*	*8в*	*9*	*10а*	*10б*	*10в*
АдмС - София-град	1296	1970	22	3266	1268	37	261	665	305	721		1989	674	609	706	1277	1636	313	40	1054	547	257	34
АдмС - София-област	74	154	7	228	94	4	57	33		54		148	76	40	32	80	139	9		31	44	25	3
АдмС - Благоевград	136	179	2	315	127	3	70	54	0	59	0	186	32	84	70	129	171	15	0	78	93	35	3
АдмС - Бургас	112	169	3	281	145		8	63	74	56		201	44	85	72	80	190	11		92	47	23	2
АдмС - Варна	127	214	4	341	118			49	69	76		194	50	83	61	147	106	6	6	67	36	18	3
АдмС - Велико Търново	53	62	1	115	49	2	4	15	28	29	0	78	22	33	23	37	76	2	0	34	29	10	0
АдмС - Видин	19	36	1	55	26	1	1	12	12	17		43	14	22	7	12	43			27	13	4	2
АдмС - Враца	32	65	3	97	48	1	3	20	24	26	0	74	21	34	19	23	65	5	4	40	24	10	0
АдмС - Габрово	36	59	3	95	39		19	20		29		68	14	28	26	27	65	2	1	30	8	14	2
АдмС - Добрич	48	59	1	107	48	1	25	22	0	22	0	70	15	20	35	37	70	0	0	28	8	6	0
АдмС - Кърджали	25	48	1	73	44	1	3	15	25	9	0	53	6	24	23	20	47	5	1	23	18	7	0
АдмС - Кюстендил	35	63	2	98	27			11	16	28		55	22	20	13	43	55			37	32	19	
АдмС - Ловеч	62	40		102	43	1	2	18	22	23		66	13	12	41	36	53	6	7	17	14	2	
АдмС - Монтана	13	50	1	63	34	0	1	17	16	14	0	48	27	20	1	15	32	0	0	20	17	17	1
АдмС - Пазарджик	113	152	13	265	118	3	56	59		52	1	170	28	65	77	95	170			57	50	23	1
АдмС - Перник	46	29		75	44	2		38	4	21		65	5	59	1	10	65			8	11	2	
АдмС - Плевен	32	74	0	106	57	1	4	15	37	19	0	76	20	32	24	30	72	4	0	38	33	9	1
АдмС - Пловдив	158	178	4	336	176	3	6	83	84	43	0	219	28	93	98	117	183	30	6	99	61	29	3
АдмС - Разград	9	20	0	29	18	0	0	12	6	4	0	22	4	15	3	7	22	0	0	9	4	3	1
АдмС - Русе	32	59	0	91	45	2	2	18	23	19	0	64	14	34	16	27	64	0	0	27	26	5	0
АдмС - Силистра	23	37	1	60	28	2	21	5	0	6	0	34	4	10	20	26	34	0	0	18	11	2	1
АдмС - Сливен	35	81	0	116	61	0	0	27	34	16	0	77	17	39	21	39	77	0	0	42	30	7	7
АдмС - Смолян	16	63		79	32	2	14	16		7		39	26	10	3	40	39			23	23	17	2
АдмС - Стара Загора	61	81	3	142	85	2	5	27	51	17		102	16	52	34	40	96	6		50	34	9	1
АдмС - Търговище	35	63	1	98	30	1		19	10	38		68	11	50	7	30	67	1		18	10	5	1
АдмС - Хасково	125	232	3	357	197	2	16	125	54	64	0	261	136	64	61	96	247	8	6	107	75	22	1
АдмС - Шумен	23	36	1	59	36	1	1	22	12	9	0	45	9	24	12	14	45	0	0	24	12	4	0
АдмС - Ямбол	27	38	0	65	41	1	2	14	24	10	0	51	12	29	10	14	51	0	0	30	36	9	0

Приложение № 130

Частни административни дела в административните съдилища за I полугодие на 2024 година

Административни съдилища	Висящи дела в началото на периода	Образувани дела за периода	в т.ч.:Върнати за продължаване на съдопроизводството	**Всичко дела за разглеждане**	**Свършени дела**							**Общо свършени дела**	Свършени в срок дела:			**Висящи дела в края на периода**	Срок на изготвяне на съдебни актове			Обжалвани и протестирани дела	Резултати		
					Решени дела					Прекратени дела													
					Общо решени дела	в т.ч.администт.акт е :				Общо прекратени дела	в т.ч. по:		до 1 м.	от 1 до 3м.	над 3 м.		до 1 м.	от 1 до 3м.	над 3 м.		Потвърдени	Отменени изцяло	Отменени частично
						обявен за нищожен	изменен, отменен изцяло или отчасти	отхвърлено оспорването	уважени изцяло		споразумения чл.178 АПК												
	1	*2*	*2а*	*3*	*4*	*4а*	*4б*	*4в*	*4г*	*5*	*5а*	*6*	*6а*	*6б*	*6в*	*7*	*8а*	*8б*	*8в*	*9*	*10а*	*10б*	*10в*
АдмС - София-град	25	836	5	861	786	2	9	86	689	45		831	828	0	3	30	831	0	0	41	24	11	0
АдмС - София-област	0	9		9	3				3	6		9	9			0	9						
АдмС - Благоевград	0	76	0	76	73	0	4	8	61	2	0	75	75	0	0	1	75	0	0	0	1	1	0
АдмС - Бургас	1	93	1	94	83		3	13	67	10		93	90	3		1	93			3	3	2	
АдмС - Варна	8	104	1	112	89	1	3	11	74	16		105	86	16	3	7	88	1		11		2	
АдмС - Велико Търново	0	44	0	44	44	0	3	8	33	0	0	44	44	0	0	0	44	0	0	1	0	1	0
АдмС - Видин	1	38		39	36			9	27	3		39	39			0	39			2	2		
АдмС - Враца	0	32	0	32	31	0	0	19	12	1	0	32	32	0	0	0	32	0	0	0	0	0	0
АдмС - Габрово	0	24		24	24			3	21	0		24	24			0	24						
АдмС - Добрич	0	12	0	12	11	0	0	0	11	1	0	12	12	0	0	0	12	0	0	0	0	0	0
АдмС - Кърджали	0	10	0	10	9	0	0	1	8	0	0	9	9	0	0	1	9	0	0	0	0	0	0
АдмС - Кюстендил	0	29		29	28		1	5	22	0		28	28			1	28			1	1		
АдмС - Ловеч	2	26		28	26		1	3	22	2		28	26		2	0	28			1	1		
АдмС - Монтана	0	11	0	11	10	0	1	0	9	1	0	11	11	0	0	0	0	0	0	1	0	0	0
АдмС - Пазарджик	0	36		36	31		5	2	24	3		34	34			2	34			4	2		
АдмС - Перник	0	59		59	59				59	0		59	59			0	59						
АдмС - Плевен	0	31	0	31	31	0	0	3	28	0	0	31	31	0	0	0	31	0	0	0	0	0	0
АдмС - Пловдив	13	102	0	115	92	0	0	14	78	13	0	105	92	11	2	10	105	0	0	9	6	2	0
АдмС - Разград	0	15	0	15	15	0	0	4	11	0	0	15	15	0	0	0	15	0	0	2	2	0	0
АдмС - Русе	0	55	0	55	55	0	4	8	43	0	0	55	54	1	0	0	55	0	0	0	1	0	0
АдмС - Силистра	1	11	0	12	12	0	2	0	10	0	0	12	12	0	0	0	12	0	0	0	0	0	0
АдмС - Сливен	0	21	0	21	20	0	0	1	19	1	0	21	21	0	0	0	21	0	0	0	0	0	0
АдмС - Смолян	0	11		11	8				8	3		11	11			0	11			1			
АдмС - Стара Загора	1	25	2	26	21			1	20	4		25	24	1		1	25			3	2	1	
АдмС - Търговище	0	23		23	20			2	18	2		22	22			1	22						
АдмС - Хасково	2	37	1	39	24	2	0	5	17	6	0	30	26	4	0	9	30	0	0	4	1	0	0
АдмС - Шумен	1	47	0	48	44	0	0	2	42	3	0	47	47	0	0	1	47	0	0	2	0	0	0
АдмС - Ямбол	0	20	0	20	16	0	0	1	15	2	0	18	18	0	0	2	18	0	0	1	1	0	0

Приложение № 131

Общо касационни дела в административните съдилища за I полугодие на 2024 година

Административни съдилища	Висящи дела в началото на периода	Образувани дела за периода	в т.ч.:Върнати за продължаване на съдопроизводството	**Всичко дела за разглеждане**	**Свършени дела**							**Общо свършени дела**	Свършени в срок дела:			**Висящи дела в края на периода**	Срок на изготвяне на съдебни актове			Обжалвани и протестирани дела	Резултати		
					Решени дела					Прекратени дела													
					Общо решени дела	в т.ч.администакт е :				Общо прекратени дела	в т.ч. по:		до 1 м.	от 1 до 3м.	над 3 м.		до 1 м.	от 1 до 3м.	над 3 м.		Потвърдени	Отменени изцяло	Отменени частично
						обявен за нищожен	изменен, отменен изцяло или отчасти	отхвърлено оспорването	уважени изцяло		споразумения чл.178 АПК												
	1	*2*	*2а*	*3*	*4*	*4а*	*4б*	*4в*	*4г*	*5*	*5а*	*6*	*6а*	*6б*	*6в*	*7*	*8а*	*8б*	*8в*	*9*	*10а*	*10б*	*10в*
АдмС - София-град	506	1512	1	2018	1216	0	367	847	2	102		1318	252	818	248	700	1168	132	18	57	32	1	0
АдмС - София-област	80	372		452	282	2	74	1	205	23		305	67	226	12	147	301	2	2		6		
АдмС - Благоевград	193	345	0	538	307	0	85	222	0	39	0	346	69	258	19	192	343	3	0	52	32	0	0
АдмС - Бургас	228	394	1	622	426		6	308	112	18		444	53	326	65	178	431	12	1	10	5	2	
АдмС - Варна	180	550	1	730	435	1	35	276	123	50		485	92	328	65	245	399	29	7	13	1	1	
АдмС - Велико Търново	38	196	0	234	173	0	5	126	42	14	0	187	56	126	5	47	179	8	0	3	1	1	0
АдмС - Видин	20	181		201	144		7	89	48	38		182	91	91		19	182			1			
АдмС - Враца	38	208	0	246	138	0	5	107	26	33	0	171	42	98	31	75	170	1	0	1	0	0	0
АдмС - Габрово	24	107		131	91		32	58	1	5		96	13	78	5	35	95	1		5	5		
АдмС - Добрич	30	127	0	157	90	0	25	64	1	14	0	104	22	72	10	53	104	0	0	0	0	0	0
АдмС - Кърджали	41	73	0	114	71	0	0	52	19	7	0	78	13	55	10	36	77	1	0	10	3	0	0
АдмС - Кюстендил	38	172	3	210	148		11	78	59	29		177	56	120	1	33	177			4	1	3	
АдмС - Ловеч	79	127		206	112		2	95	15	13		125	40	63	22	81	114	5	6	11			
АдмС - Монтана	18	158	0	176	115	0	3	85	27	25	0	140	98	42	0	36	108	0	0	1	0	0	0
АдмС - Пазарджик	50	243		293	138		30	108		16		154	37	111	6	139	154			3		2	
АдмС - Перник	27	162		189	138		2	103	33	15		153	43	110		36	153						
АдмС - Плевен	79	281	0	360	215	2	21	148	44	21	0	236	103	118	15	124	236	0	0	34	27	0	0
АдмС - Пловдив	199	514	0	713	505	0	20	347	138	19	0	524	38	455	31	189	519	5	0	8	3	0	0
АдмС - Разград	19	54	1	73	48	0	17	31	0	14	0	62	19	40	3	11	62	0	0	4	4	1	0
АдмС - Русе	112	246	0	358	164	0	8	110	46	55	0	219	68	141	10	139	219	0	0	0	0	0	0
АдмС - Силистра	19	128	0	147	57	0	0	38	19	44	0	101	50	45	6	46	101	0	0	0	2	0	0
АдмС - Сливен	33	130	0	163	119	0	0	97	22	11	0	130	18	109	3	33	130	0	0	4	1	0	0
АдмС - Смолян	13	59		72	53			39	14	6		59	59			13	59						
АдмС - Стара Загора	94	207		301	203		8	95	100	16		219	33	163	23	82	193	26		3	1		
АдмС - Търговище	18	54		72	46		1	27	18	15		61	20	38	3	11	61						
АдмС - Хасково	139	173	0	312	186	0	4	117	65	7	0	193	17	134	42	119	180	13	0	0	0	0	0
АдмС - Шумен	20	97	0	117	87	0	1	67	19	7	0	94	37	56	1	23	94	0	0	1	0	0	0
АдмС - Ямбол	28	86	0	114	89	0	1	78	10	14	0	103	16	87	0	11	103	0	0	0	0	0	0

Приложение № 132

Наказателно административен характер дела в административните съдилища за I полугодие на 2024 година

Административни съдилища	Висящи дела в началото на периода	Образувани дела за периода	в т.ч.:Върнати за продължаване на съдопроизводството	**Всичко дела за разглеждане**	**Свършени дела**							**Общо свършени дела**	Свършени в срок дела:			**Висящи дела в края на периода**	Срок на изготвяне на съдебни актове			Обжалвани и протестирани дела	Резултати		
					Решени дела					Прекратени дела													
					Общо решени дела	в т.ч.администт.акт е :				Общо прекратени дела	в т.ч. по:		до 1 м.	от 1 до 3м.	над 3 м.		до 1 м.	от 1 до 3м.	над 3 м.		Потвърдени	Отменени изцяло	Отменени частично
						обявен за нищожен	изменен, отменен изцяло или отчасти	отхвърлено оспорването	уважени изцяло		споразумения чл.178 АПК												
	1	*2*	*2а*	*3*	*4*	*4а*	*4б*	*4в*	*4г*	*5*	*5а*	*6*	*6а*	*6б*	*6в*	*7*	*8а*	*8б*	*8в*	*9*	*10а*	*10б*	*10в*
АдмС - София-град	446	1320	1	1766	1059	0	319	739	1	80		1139	155	766	218	627	1008	114	17	49	30	1	0
АдмС - София-област	76	362		438	270	1	69	1	199	22		292	65	217	10	146	290	2		7	4		
АдмС - Благоевград	191	327	0	518	299	0	80	219	0	33	0	332	61	253	18	186	329	3	0	52	32	0	0
АдмС - Бургас	221	356		577	402		4	290	108	13		415	49	307	59	162	403	11	1	9	5	1	
АдмС - Варна	178	541	1	719	430	1	33	276	120	47		477	92	326	62	242	395	28	7	13	1	1	
АдмС - Велико Търново	34	183	0	217	163	0	5	118	40	11	0	174	51	119	4	43	167	7	0	3	1	1	0
АдмС - Видин	20	178		198	144		7	89	48	36		180	89	91		18	180			1			
АдмС - Враца	36	197	0	233	130	0	4	100	26	32	0	162	38	94	30	71	161	1	0	1	0	0	0
АдмС - Габрово	23	106		129	90		32	58		4		94	12	78	4	35	93	1		5	5		
АдмС - Добрич	30	124	0	154	89	0	25	63	1	14	0	103	22	71	10	51	103	0	0	0	0	0	0
АдмС - Кърджали	39	68	0	107	67	0	0	50	17	5	0	72	9	53	10	35	71	1	0	10	3	0	0
АдмС - Кюстендил	37	168	2	205	145		11	76	58	27		172	54	117	1	33	172			4	1	3	
АдмС - Ловеч	65	84		149	84		2	71	11	9		93	23	49	21	56	83	5	5	11			
АдмС - Монтана	17	153	0	170	111	0	3	81	27	23	0	134	94	40	0	36	105	0	0	0	0	0	0
АдмС - Пазарджик	41	191		232	102		23	79		11		113	18	92	3	119	113			3		2	
АдмС - Перник	25	156		181	133		2	101	30	14		147	41	106		34	147						
АдмС - Плевен	77	273	0	350	211	2	20	146	43	18	0	229	101	115	13	121	229	0	0	34	27	0	0
АдмС - Пловдив	183	443	0	626	444	0	16	299	129	17	0	461	30	402	29	165	456	5	0	7	3	0	0
АдмС - Разград	18	52	1	70	47	0	17	30	0	13	0	60	18	39	3	10	60	0	0	4	4	1	0
АдмС - Русе	110	227	0	337	164	0	8	110	46	34	0	198	56	133	9	139	198	0	0	0	0	0	0
АдмС - Силистра	18	49	0	67	49	0	0	31	18	7	0	56	12	39	5	11	56	0	0	0	0	0	0
АдмС - Сливен	30	122	0	152	114	0	0	92	22	5	0	119	12	105	2	33	119	0	0	4	1	0	0
АдмС - Смолян	13	59		72	53			39	14	6		59	59			13	59						
АдмС - Стара Загора	88	179		267	179		7	82	90	10		189	11	158	20	78	166	23		3	1		
АдмС - Търговище	18	54		72	46		1	27	18	15		61	20	38	3	11	61						
АдмС - Хасково	129	159	0	288	169	0	3	103	63	7	0	176	16	124	36	112	164	12	0	0	0	0	0
АдмС - Шумен	20	96	0	116	86	0	1	67	18	7	0	93	37	55	1	23	93	0	0	1	0	0	0
АдмС - Ямбол	24	73	0	97	85	0	0	75	10	1	0	86	9	77	0	11	86	0	0	0	0	0	0

Приложение № 133

Други касационни дела в административните съдилища за I полугодие на 2024 година

Административни съдилища	Висящи дела в началото на периода	Образувани дела за периода	в т.ч.:Върнати за продължаване на съдопроизводството	**Всичко дела за разглеждане**	**Свършени дела**							**Общо свършени дела**	Свършени в срок дела:			**Висящи дела в края на периода**	Срок на изготвяне на съдебни актове			Обжалвани и протестирани дела	Резултати		
					Решени дела					Прекратени дела													
					Общо решени дела	в т.ч.администт.акт е :				Общо прекратени дела	в т.ч. по:		до 1 м.	от 1 до 3м.	над 3 м.		до 1 м.	от 1 до 3м.	над 3 м.		Потвърдени	Отменени изцяло	Отменени частично
						обявен за нищожен	изменен, отменен изцяло или отчасти	отхвърлено оспорването	уважени изцяло		споразумения чл.178 АПК												
	1	*2*	*2а*	*3*	*4*	*4а*	*4б*	*4в*	*4г*	*5*	*5а*	*6*	*6а*	*6б*	*6в*	*7*	*8а*	*8б*	*8в*	*9*	*10а*	*10б*	*10в*
АдмС - София-град	60	192	0	252	157	0	48	108	1	22		179	97	52	30	73	160	18	1	8	2	0	0
АдмС - София-област	4	10		14	12	1	5		6	1		13	2	9	2	1	11		2		2		
АдмС - Благоевград	2	18	0	20	8	0	5	3	0	6	0	14	8	5	1	6	14	0	0	0	0	0	0
АдмС - Бургас	7	38	1	45	24		2	18	4	5		29	4	19	6	16	28	1		1		1	
АдмС - Варна	2	9		11	5		2		3	3		8	3	2	3	3	4	1					
АдмС - Велико Търново	4	13	0	17	10	0	0	8	2	3	0	13	5	7	1	4	12	1	0	0	0	0	0
АдмС - Видин	0	3		3	0					2		2				1							
АдмС - Враца	2	11	0	13	8	0	1	7	0	1	0	9	4	4	1	4	9	0	0	0	0	0	0
АдмС - Габрово	1	1		2	1				1	1		2	1		1	0	2						
АдмС - Добрич	0	3	0	3	1	0	0	1	0	0	0	1	0	1	0	2	1	0	0	0	0	0	0
АдмС - Кърджали	2	5	0	7	4	0	0	2	2	2	0	6	4	2	0	1	6	0	0	0	0	0	0
АдмС - Кюстендил	1	4		5	3			2	1	2		5	2	3		0	5						
АдмС - Ловеч	14	43		57	28			24	4	4		32	17	14	1	25	31		1				
АдмС - Монтана	1	5	0	6	4	0	0	4	0	2	0	6	4	2	0	0	3	0	0	1	0	0	0
АдмС - Пазарджик	9	52		61	36		7	29		5		41	19	19	3	20	41						
АдмС - Перник	2	6		8	5			2	3	1		6	2	4		2	6						
АдмС - Плевен	2	8	0	10	4	0	1	2	1	3	0	7	2	3	2	3	7	0	0	0	0	0	0
АдмС - Пловдив	16	71	0	87	61	0	4	48	9	2	0	63	8	53	2	24	63	0	0	1	0	0	0
АдмС - Разград	1	2	0	3	1	0	0	1	0	1	0	2	1	1	0	1	2	0	0	0	0	0	0
АдмС - Русе	2	19	0	21	0	0	0	0	0	21	0	21	12	8	1	0	21	0	0	0	0	0	0
АдмС - Силистра	1	79	0	80	8	0	0	7	1	37	0	45	38	6	1	35	45	0	0	0	2	0	0
АдмС - Сливен	3	8	0	11	5	0	0	5	0	6	0	11	6	4	1	0	11	0	0	0	0	0	0
АдмС - Смолян	0	0		0	0			0	0	0		0	0			0							
АдмС - Стара Загора	6	28		34	24		1	13	10	6		30	22	5	3	4	27	3					
АдмС - Търговище	0	0		0	0					0		0				0							
АдмС - Хасково	10	14	0	24	17	0	1	14	2	0	0	17	1	10	6	7	16	1	0	0	0	0	0
АдмС - Шумен	0	1	0	1	1	0	0	0	1	0	0	1	0	1	0	0	1	0	0	0	0	0	0
АдмС - Ямбол	4	13	0	17	4	0	1	3	0	13	0	17	7	10	0	0	17	0	0	0	0	0	0

Приложение № 134

Всичко дела в административните съдилища за I полугодие на 2024 година

Административни съдилища	Висящи дела в началото на периода	Образувани дела за периода	в т.ч.:Върнати за продължаване на съдопроизводството	**Всичко дела за разглеждане**	**Свършени дела**							**Общо свършени дела**	Свършени в срок дела:			**Висящи дела в края на периода**	Срок на изготвяне на съдебни актове			Обжалвани и протестирани дела	Резултати		
					Решени дела					Прекратени дела													
					Общо решени дела	в т.ч.администт.акт е :				Общо прекратени дела	в т.ч. по:		до 1 м.	от 1 до 3м.	над 3 м.		до 1 м.	от 1 до 3м.	над 3 м.		Потвърдени	Отменени изцяло	Отменени частично
						обявен за нищожен	изменен, отменен изцяло или отчасти	отхвърлено оспорването	уважени изцяло		споразумения чл.178 АПК												
	1	*2*	*2а*	*3*	*4*	*4а*	*4б*	*4в*	*4г*	*5*	*5а*	*6*	*6а*	*6б*	*6в*	*7*	*8а*	*8б*	*8в*	*9*	*10а*	*10б*	*10в*
АдмС - София-град	4558	6539	92	11097	5115	87	1114	2451	1463	1660	0	6775	2632	1876	2267	4322	5716	898	161	3141	1631	763	151
АдмС - София-област	414	785	19	1199	594	15	220	136	223	190	0	784	244	361	179	415	724	53	7	143	151	70	13
АдмС - Благоевград	605	912	14	1517	713	13	259	374	67	209	0	922	228	448	246	595	869	53	0	273	225	79	9
АдмС - Бургас	753	1091	17	1844	987	0	46	519	422	242	0	1229	278	568	383	615	1163	65	1	389	228	83	9
АдмС - Варна	745	1423	22	2168	966	21	80	459	406	401	0	1367	372	640	355	801	876	64	26	396	204	86	17
АдмС - Велико Търново	193	506	1	699	403	6	24	212	161	122	0	525	198	237	90	174	498	23	4	120	81	32	7
АдмС - Видин	66	334	1	400	257	4	9	135	109	83	0	340	175	149	16	60	340	0	0	59	36	15	4
АдмС - Враца	117	419	6	536	279	2	14	174	89	110	0	389	137	172	80	147	368	16	5	87	62	27	2
АдмС - Габрово	121	270	5	391	209	1	72	113	23	79	0	288	75	145	68	103	282	5	1	55	33	20	3
АдмС - Добрич	185	323	2	508	239	2	99	115	23	76	0	315	76	116	123	193	315	0	0	84	45	19	3
АдмС - Кърджали	133	249	2	382	246	1	11	102	132	26	0	272	39	177	56	110	255	15	2	71	69	12	1
АдмС - Кюстендил	129	383	6	512	262	1	12	123	126	98	0	360	142	174	44	152	360	0	0	91	61	40	2
АдмС - Ловеч	343	330	0	673	249	2	9	138	100	124	0	373	108	103	162	300	318	18	37	99	58	7	5
АдмС - Монтана	66	308	3	374	210	0	8	122	80	79	0	289	183	90	16	85	187	1	0	58	44	26	3
АдмС - Пазарджик	349	755	32	1104	470	6	176	261	27	142	1	612	135	275	202	492	612	0	0	180	131	63	7
АдмС - Перник	155	422	0	577	365	14	4	186	161	81	0	446	143	257	46	131	446	0	0	56	49	6	1
АдмС - Плевен	217	565	2	782	408	6	31	219	152	118	0	526	212	208	106	256	520	6	0	152	132	23	4
АдмС - Пловдив	1009	1405	17	2414	1298	6	106	690	496	250	0	1548	270	729	549	866	1312	178	58	522	342	123	23
АдмС - Разград	48	147	2	195	114	0	18	63	33	32	0	146	53	75	18	49	146	0	0	35	25	11	2
АдмС - Русе	253	550	5	803	388	5	19	183	181	142	0	530	180	264	86	273	530	0	0	90	75	27	5
АдмС - Силистра	88	257	5	345	133	4	41	56	32	64	1	197	77	75	45	148	197	0	0	43	30	11	2
АдмС - Сливен	125	333	2	458	274	0	3	158	113	72	0	346	99	190	57	112	346	0	0	93	66	22	9
АдмС - Смолян	68	249	8	317	152	3	49	76	24	58	1	210	152	45	13	107	210	0	0	70	54	42	4
АдмС - Стара Загора	279	556	12	835	466	3	25	207	231	128	0	594	145	305	144	241	541	53	0	158	117	34	6
АдмС - Търговище	76	296	6	372	137	1	5	63	68	107	0	244	99	127	18	128	242	2	0	51	30	16	4
АдмС - Хасково	412	608	7	1020	540	7	27	289	217	130	0	670	218	262	190	350	621	31	18	192	145	35	7
АдмС - Шумен	96	244	4	340	233	2	6	117	108	44	0	277	118	118	41	63	277	0	0	69	58	17	1
АдмС - Ямбол	99	221	0	320	201	2	8	119	72	47	0	248	67	152	29	72	248	0	0	76	63	21	2

Приложение № 135

Резултати от върнати обжалвани и протестирани дела в административните съдилища за I полугодие на 2024 година

Административни съдилища	Всичко дела			От тях решени			От тях прекратени		
	Потвърдени	Отменени изцяло	Отменени частично	Потвърдени	Отменени изцяло	Отменени частично	Потвърдени	Отменени изцяло	Отменени частично
АдмС - София-град	1631	763	151	1154	572	134	477	191	17
АдмС - София-област	151	70	13	108	43	13	43	27	
АдмС - Благоевград	225	79	9	162	62	8	63	17	1
АдмС - Бургас	228	83	9	166	51	9	62	32	
АдмС - Варна	204	86	17	166	63	17	38	23	
АдмС - Велико Търново	81	32	7	61	27	7	20	5	0
АдмС - Видин	36	15	4	25	12	4	11	3	
АдмС - Враца	62	27	2	47	21	2	15	6	0
АдмС - Габрово	33	20	3	22	19	2	11	1	1
АдмС - Добрич	45	19	3	34	13	3	11	6	0
АдмС - Кърджали	69	12	1	63	10	1	6	2	0
АдмС - Кюстендил	61	40	2	55	34	2	6	6	
АдмС - Ловеч	58	7	5	31	7	5	27	0	0
АдмС - Монтана	44	26	3	41	23	2	3	3	1
АдмС - Пазарджик	131	63	7	121	51	7	10	12	
АдмС - Перник	49	6	1	39	6	1	10		
АдмС - Плевен	132	23	4	67	16	2	65	7	2
АдмС - Пловдив	342	123	23	290	92	23	52	31	0
АдмС - Разград	25	11	2	16	5	2	9	6	0
АдмС - Русе	75	27	5	58	20	3	17	7	2
АдмС - Силистра	30	11	2	19	9	1	11	2	1
АдмС - Сливен	66	22	9	60	20	9	6	2	0
АдмС - Смолян	54	42	4	54	42	4			
АдмС - Стара Загора	117	34	6	108	26	5	9	8	1
АдмС - Търговище	30	16	4	21	10	3	9	6	1
АдмС - Хасково	145	35	7	135	28	7	10	7	0
АдмС - Шумен	58	17	1	46	12	1	12	5	0
АдмС - Ямбол	63	21	2	53	17	2	10	4	0

Приложение № 136

Брой съдии по щат
Натовареност по щат и действителна натовареност на съдиите в административните съдилища
за I полугодие на 2024 година

Административни съдилища	Брой съдии по щат	Натовареност по щат		Отработени човекомесеци	Действителна натовареност	
		Към всичко дела за разглеждане	Към свършени дела		Към всичко дела за разглеждане	Към свършени дела
АдмС - София-град	84	22,02	13,44	494	22,49	13,73
АдмС - София-област	14	14,27	9,33	84	14,27	9,33
АдмС - Благоевград	12	21,07	12,81	72	21,07	12,81
АдмС - Бургас	19	16,18	10,78	109	16,92	11,28
АдмС - Варна	25	14,45	9,11	146	14,85	9,36
АдмС - Велико Търново	9	12,94	9,72	53	13,19	9,91
АдмС - Видин	6	11,11	9,44	30	13,33	11,33
АдмС - Враца	5	17,87	12,97	30	17,87	12,97
АдмС - Габрово	4	16,29	12,00	24	16,29	12,00
АдмС - Добрич	6	14,11	8,75	34	14,94	9,26
АдмС - Кърджали	4	15,92	11,33	24	15,92	11,33
АдмС - Кюстендил	6	14,22	10,00	30	17,07	12,00
АдмС - Ловеч	5	22,43	12,43	30	22,43	12,43
АдмС - Монтана	5	12,47	9,63	30	12,47	9,63
АдмС - Пазарджик	9	20,44	11,33	54	20,44	11,33
АдмС - Перник	7	13,74	10,62	42	13,74	10,62
АдмС - Плевен	10	13,03	8,77	52	15,04	10,12
АдмС - Пловдив	23	17,49	11,22	137	17,62	11,30
АдмС - Разград	4	8,13	6,08	24	8,13	6,08
АдмС - Русе	9	14,87	9,81	53	15,30	10,10
АдмС - Силистра	4	14,38	8,21	24	14,38	8,21
АдмС - Сливен	6	12,72	9,61	36	12,72	9,61
АдмС - Смолян	5	10,57	7,00	30	10,57	7,00
АдмС - Стара Загора	8	17,40	12,38	48	17,40	12,38
АдмС - Търговище	4	15,50	10,17	24	15,50	10,17
АдмС - Хасково	9	18,89	12,41	53	19,25	12,64
АдмС - Шумен	6	9,44	7,69	30	11,33	9,23
АдмС - Ямбол	4	13,33	10,33	24	13,33	10,33

Брой постановени решения по чл. 172, ал. 1 от АПК в административните съдилища за I полугодие на 2024 година

Административни съдилища	Брой решения
АдмС - София-град	3128
АдмС - София-област	724
АдмС - Благоевград	341
АдмС - Бургас	481
АдмС - Варна	440
АдмС - Велико Търново	303
АдмС - Видин	73
АдмС - Враца	113
АдмС - Габрово	118
АдмС - Добрич	132
АдмС - Кърджали	164
АдмС - Кюстендил	85
АдмС - Ловеч	63
АдмС - Монтана	82
АдмС - Пазарджик	253
АдмС - Перник	227
АдмС - Плевен	284
АдмС - Пловдив	927
АдмС - Разград	50
АдмС - Русе	162
АдмС - Силистра	72
АдмС - Сливен	137
АдмС - Смолян	99
АдмС - Стара Загора	239
АдмС - Търговище	70
АдмС - Хасково	337
АдмС - Шумен	102
АдмС - Ямбол	96

Брой постановени решения по КНАХД в административните съдилища за I полугодие на 2024 година

Административни съдилища	Брой решения
АдмС - София-град	928
АдмС - София-област	270
АдмС - Благоевград	269
АдмС - Бургас	376
АдмС - Варна	408
АдмС - Велико Търново	163
АдмС - Видин	138
АдмС - Враца	122
АдмС - Габрово	90
АдмС - Добрич	84
АдмС - Кърджали	63
АдмС - Кюстендил	136
АдмС - Ловеч	67
АдмС - Монтана	105
АдмС - Пазарджик	92
АдмС - Перник	138
АдмС - Плевен	236
АдмС - Пловдив	444
АдмС - Разград	45
АдмС - Русе	151
АдмС - Силистра	46
АдмС - Сливен	110
АдмС - Смолян	53
АдмС - Стара Загора	179
АдмС - Търговище	44
АдмС - Хасково	154
АдмС - Шумен	82
АдмС - Ямбол	83

Административни съдилища
Съотношение на видовете дела за РАЗГЛЕЖДАНЕ
за I полугодие на 2022, 2023 и 2024 година

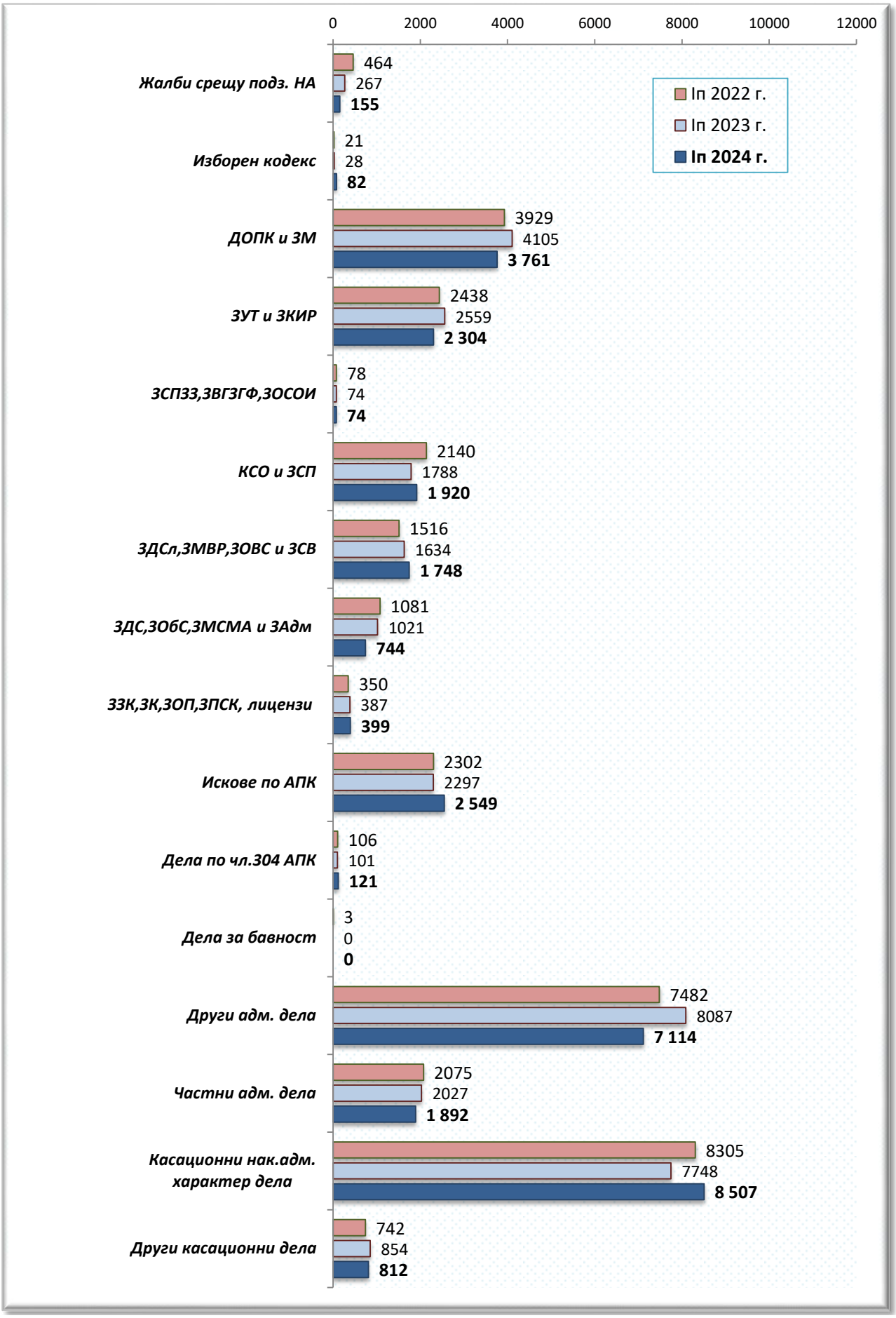

Приложение № 138

Административни съдилища
Дялово разпределение на видовете дела
към общия брой ДЕЛА за РАЗГЛЕЖДАНЕ
за I полугодие на 2024 година

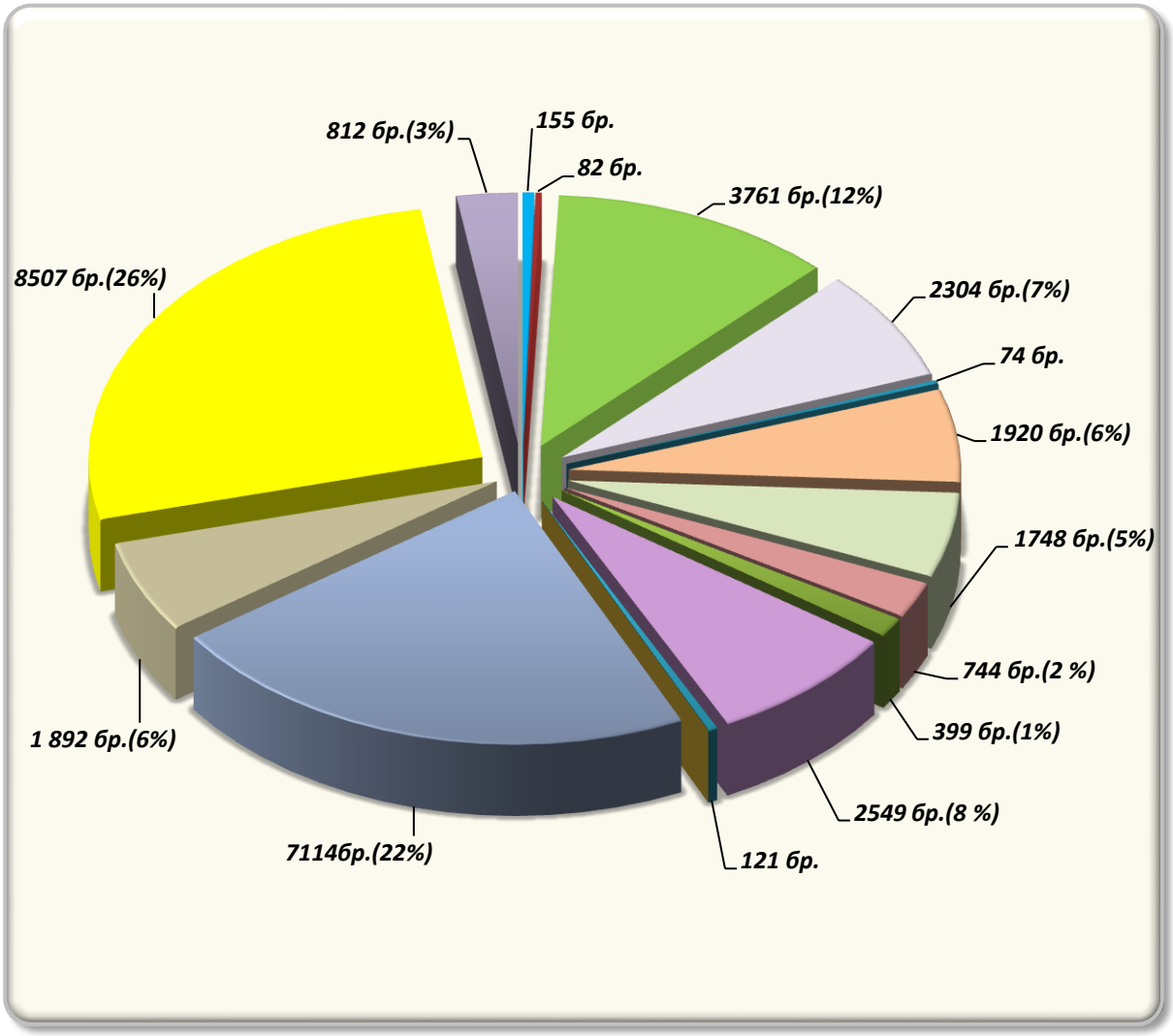

	Видове дела	***брой***
1	Жалби срещу подзаконови нормативни актове	155
2	Изборен кодекс	82
3	ДОПК и ЗМ	3 761
4	ЗУТ и ЗКИР	2 304
5	ЗСПЗЗ,ЗВГЗГФ,ЗОСОИ	74
6	КСО и ЗСП	1 920
7	ЗДСл,ЗМВР,ЗОВС и ЗСВ	1 748
8	ЗДС,ЗОбС,ЗМСМА и ЗАдм	744
9	ЗЗК,ЗК,ЗОП,ЗПСК, лицензи	399
10	Искове по АПК	2 549
11	Дела по чл.304 АПК	121
12	Дела за бавност	0
13	Други административни дела	7 114
14	Частни административни дела	1 892
15	Наказателно административни дела	8 507
16	Други касационни дела	812
ВСИЧКО ДЕЛА		**32 182**

Приложение № 139

Административни съдилища
Дялово разпределение на видовете дела
към общия брой СВЪРШЕНИ ДЕЛА
за I полугодие на 2024 година

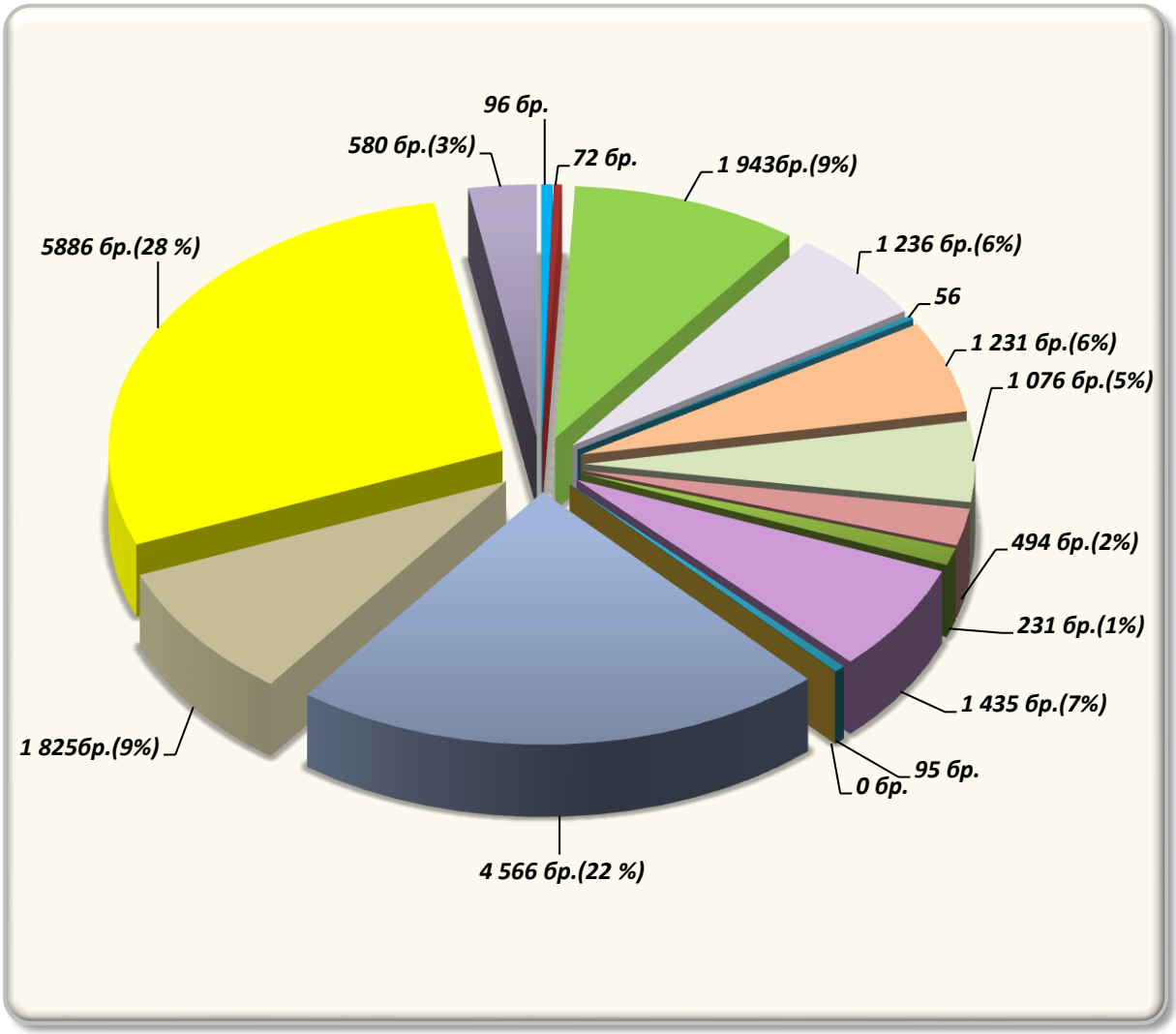

	Видове дела	***брой***
1	Жалби срещу подзаконови нормативни актове	96
2	Изборен кодекс	72
3	ДОПК и ЗМ	1 943
4	ЗУТ и ЗКИР	1 236
5	ЗСПЗЗ,ЗВГЗГФ,ЗОСОИ	56
6	КСО и ЗСП	1 231
7	ЗДСл,ЗМВР,ЗОВС и ЗСВ	1 076
8	ЗДС,ЗОбС,ЗМСМА и ЗАдм	494
9	ЗЗК,ЗК,ЗОП,ЗПСК, лицензи	231
10	Искове по АПК	1 435
11	Дела по чл.304 АПК	95
12	Дела за бавност	0
13	Други административни дела	4 566
14	Частни административни дела	1 825
15	Наказателно административни дела	5 886
16	Други касационни дела	580
ВСИЧКО ДЕЛА		**20 822**

Административни съдилища
Натовареност по щат на съдиите за I полугодие на 2024 година
към всичко ДЕЛА за РАЗГЛЕЖДАНЕ

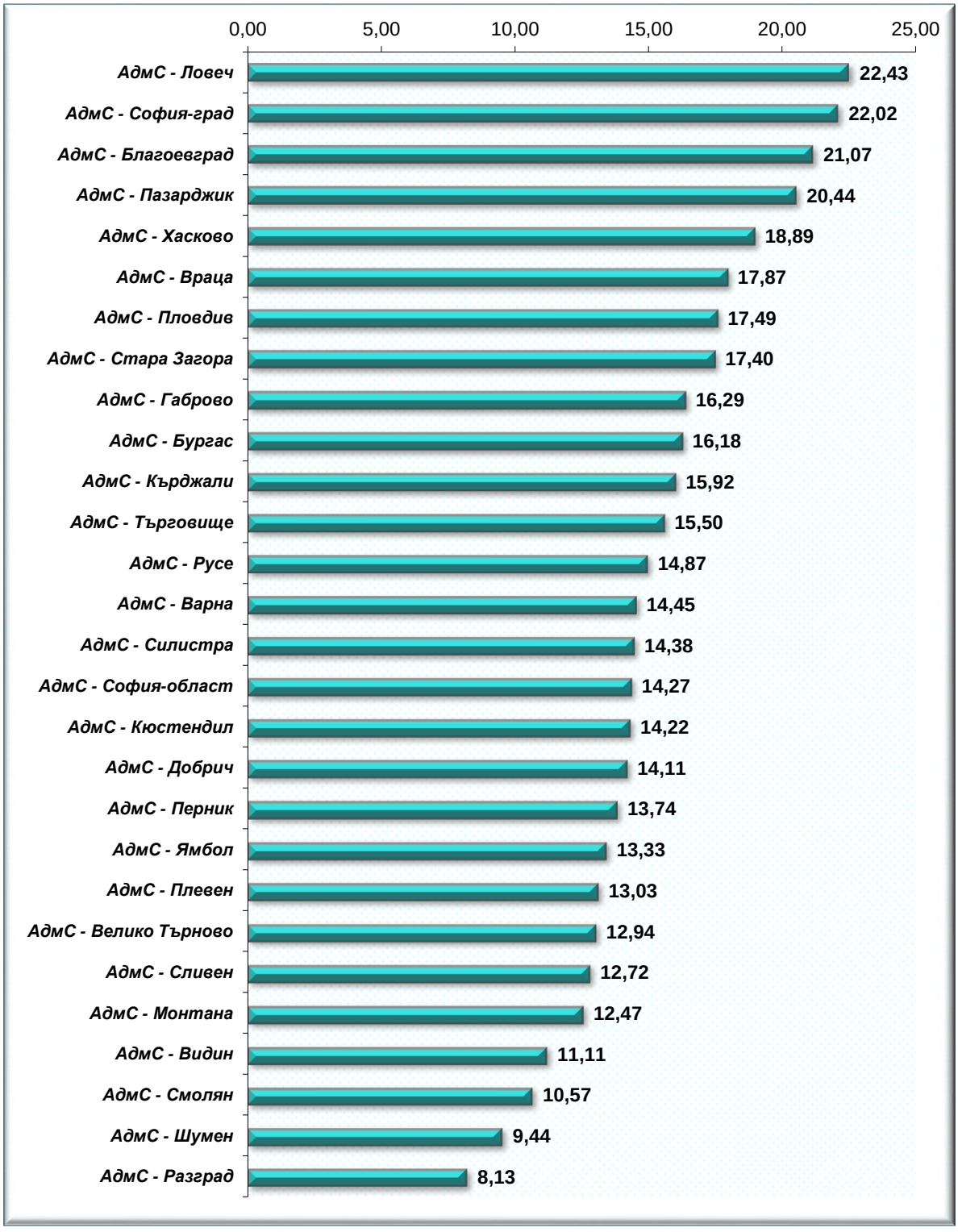

Административни съдилища
Натовареност по щат на съдиите за I полугодие на 2024 година
към всичко СВЪРШЕНИ ДЕЛА



Приложение № 142

Административни съдилища

Действителна натовареност на съдиите за I полугодие на 2024 година към всичко дела за РАЗГЛЕЖДАНЕ

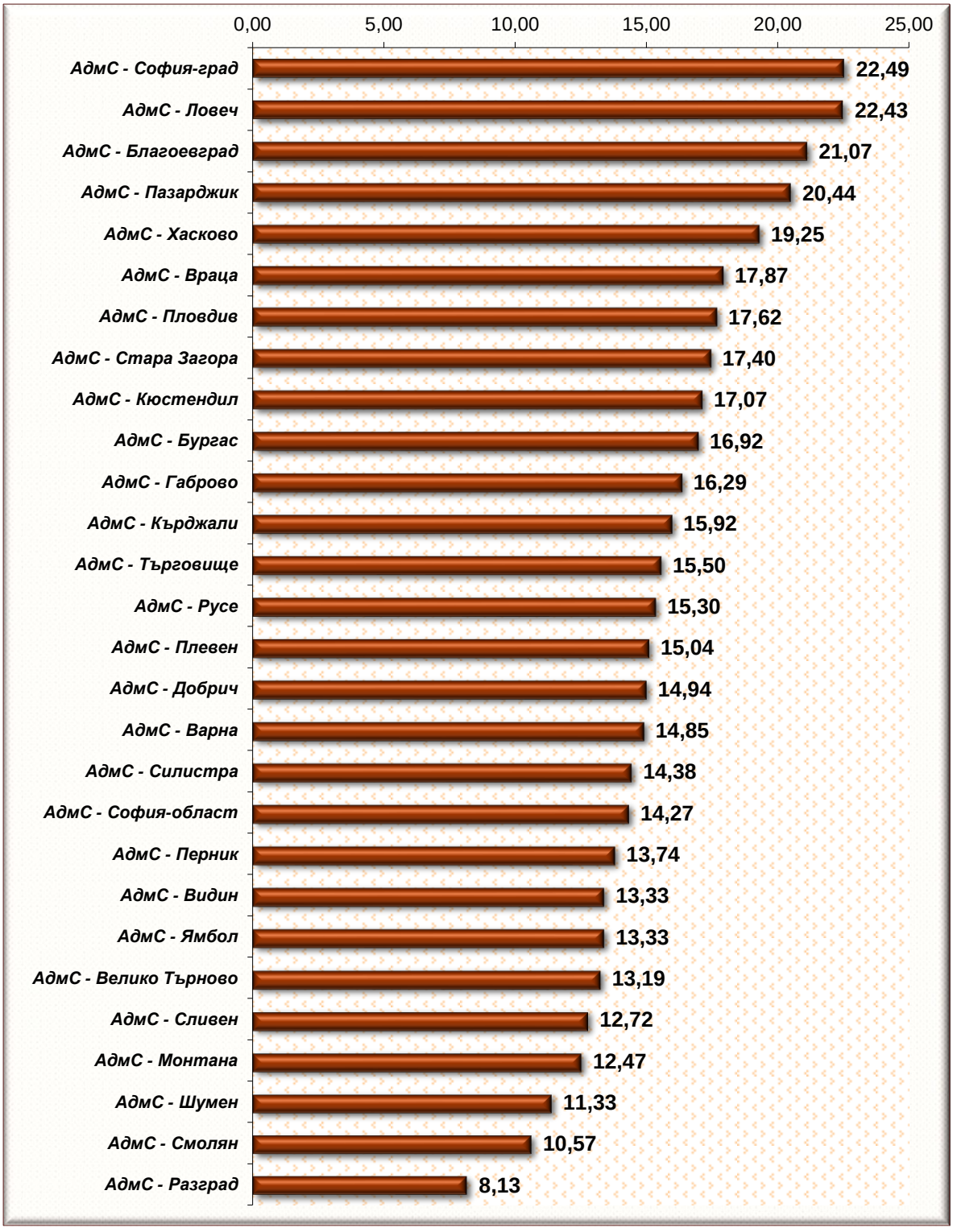

Приложение № 143

Административни съдилища

Действителна натовареност на съдиите за I полугодие на 2024 година към всичко СВЪРШЕНИ ДЕЛА

