

**ОБОБЩЕНИ СТАТИСТИЧЕСКИ ТАБЛИЦИ ЗА ДЕЙНОСТТА НА СЪДИЛИЩАТА**  
**за 2025 година**

- **Приложение № 1**  
Обобщен отчет за дейността на апелативните, окръжните, военните, районните и административните съдилища за 2025 година.
- **Приложение № 2**  
Таблица за натовареността на магистратите в съдилищата за 2025 година.
- **Приложение № 3**  
Отчет за дейността на апелативните съдилища и Военно–апелативния съд за 2025 година.
- **Приложение № 4**  
Въззивни граждански дела, Въззивни търговски дела, Частни граждански дела II инстанция, Жалби за бавност в апелативните съдилища за 2025 година.
- **Приложение № 5**  
Частни дела по чл. 274, ал. 2 ГПК, Общо граждански дела, Въззивни наказателни дела, Наказателни частен характер дела в апелативните съдилища за 2025 година.
- **Приложение № 6**  
Частни наказателни дела II инстанция, Частни наказателни дела по чл. 243 НПК, Административни наказателни дела в апелативните съдилища за 2025 година.
- **Приложение № 7**  
Наказателни дела за възобновяване, Общо наказателни дела и Всичко дела в апелативните съдилища за 2025 година.
- **Приложение № 8**  
Брой съдии по щат, натовареност по щат и действителна натовареност на съдиите в апелативните съдилища. Брой дадени разрешения за използване на Специални разузнавателни средства (СРС) от апелативните съдилища за 2025 година.
- **Приложение № 9**  
Графика за съотношението на видовете дела за разглеждане в апелативните съдилища за 2023, 2024 и 2025 година.
- **Приложение № 10**  
Графика за съотношението на видовете свършени дела в апелативните съдилища за 2023, 2024 и 2025 година.
- **Приложение № 11**  
Графика за дяловото разпределение на видовете дела към общия брой дела за разглеждане в апелативните съдилища за 2025 година.
- **Приложение № 12**  
Графика за дяловото разпределение на видовете дела към общия брой свършени дела в апелативните съдилища за 2025 година.
- **Приложение № 13**  
Графика за натовареността по щат на съдиите към делата за разглеждане и към свършените дела в апелативните съдилища за 2025 година.
- **Приложение № 14**  
Графика за действителната натовареност на съдиите към делата за разглеждане и към свършените дела в апелативните съдилища за 2025 година.

- **Приложение № 15**  
Отчет по граждански и търговски дела на апелативните съдилища за 2025 година. Брой постановени решения по чл. 235, ал. 5 от ГПК, след проведено открито съдебно заседание за 2025 година.
- **Приложение № 16**  
Графика за териториалното разпределение на гражданските дела по апелативни райони за 2025 година.
- **Приложение № 17**  
Отчет по наказателни дела на апелативните съдилища за 2025 година. Брой постановени присъди и брой постановени решения по НАХД за 2025 година.
- **Приложение № 18**  
Графика за териториалното разпределение на наказателни дела по апелативни райони за 2025 година.
- **Приложение № 19**  
Отчет за дейността на военните съдилища за 2025 година.
- **Приложение № 20**  
Наказателни общ характер дела, Наказателни частен характер дела, Дела по чл.78а НК и Частни наказателни дела във военните съдилища за 2025 година.
- **Приложение № 21**  
Разпити, Всичко дела, Брой съдии по щат, натовареност по щат и действителна натовареност на съдиите във военните съдилища за 2025 година. Брой дадени разрешения за използване на Специални разузнавателни средства (СРС) от военните съдилища за 2025 година.
- **Приложение № 22**  
Графика за съотношението на видовете дела за разглеждане във военните съдилища за 2023, 2024 и 2025 година.
- **Приложение № 23**  
Графика за съотношението на видовете свършени дела във военните съдилища за 2023, 2024 и 2025 година.
- **Приложение № 24**  
Графика за дяловото разпределение на видовете дела към общия брой дела за разглеждане във военните съдилища за 2025 година.
- **Приложение № 25**  
Графика за дяловото разпределение на видовете дела към общия брой свършени дела във военните съдилища за 2025 година.
- **Приложение № 26**  
Графика за натовареността по щат на съдиите към делата за разглеждане и към свършените дела във военните съдилища за 2025 година.
- **Приложение № 27**  
Графика за действителната натовареност на съдиите към делата за разглеждане и към свършените дела във военните съдилища за 2025 година.
- **Приложение № 28**  
Отчет по наказателни дела на военните съдилища за 2025 година. Брой постановени присъди и брой постановени решения по НАХД за 2025 година.

- **Приложение № 29**  
Графика за дяловото разпределение на наказателните дела по видове престъпления във военните съдилища за 2025 година.
- **Приложение № 30**  
Отчет за дейността на окръжните съдилища, включително Софийски градски съд за 2025 година.
- **Приложение № 31**  
Граждански дела I инстанция в окръжните съдилища за 2025 година.
- **Приложение № 32**  
Частни граждански дела I инстанция, без жалби за бавност в окръжните съдилища за 2025 година.
- **Приложение № 33**  
Разгледани жалби за бавност в окръжните съдилища за 2025 година.
- **Приложение № 34**  
Въззивни граждански дела в окръжните съдилища за 2025 година.
- **Приложение № 35**  
Частни граждански дела II инстанция в окръжните съдилища за 2025 година.
- **Приложение № 36**  
Търговски дела в окръжните съдилища за 2025 година.
- **Приложение № 37**  
Фирмени дела в окръжните съдилища за 2025 година.
- **Приложение № 38**  
Общо граждански дела в окръжните съдилища за 2025 година.
- **Приложение № 39**  
Наказателни общ характер дела в окръжните съдилища за 2025 година.
- **Приложение № 40**  
Частни наказателни дела I инстанция в окръжните съдилища за 2025 година.
- **Приложение № 41**  
Частни наказателни дела – Разпити в окръжните съдилища за 2025 година.
- **Приложение № 42**  
Въззивни наказателни дела в окръжните съдилища за 2025 година.
- **Приложение № 43**  
Частни наказателни дела II инстанция в окръжните съдилища за 2025 година.
- **Приложение № 44**  
Касационни дела и отмяна по чл. 63 и чл. 70 ЗАНН в окръжните съдилища за 2025 година.
- **Приложение № 45**  
Административнонаказателен характер дела в окръжните съдилища за 2025 година.
- **Приложение № 46**  
Общо наказателни дела в окръжните съдилища за 2025 година.
- **Приложение № 47**  
Всичко дела в окръжните съдилища за 2025 година.

- **Приложение № 48**  
Брой съдии по щат, натовареност по щат и действителна натовареност на съдиите в окръжните съдилища за 2025 година.
- **Приложение № 49**  
Постановени решения за промени по фирмени дела и решения по дела за несъстоятелност в окръжните съдилища за 2025 година.
- **Приложение № 50**  
Брой дадени разрешения за използване на Специални разузнавателни средства (СРС) от окръжните съдилища за 2025 година.
- **Приложение № 51**  
Графика за съотношението на видовете дела за разглеждане в окръжните съдилища за 2022, 2023 и 2025 година.
- **Приложение № 52**  
Графика за съотношението на видовете свършени дела в окръжните съдилища за 2022, 2023 и 2025 година.
- **Приложение № 53**  
Графика за дяловото разпределение на видовете дела към общия брой дела за разглеждане в окръжните съдилища за 2025 година.
- **Приложение № 54**  
Графика за дяловото разпределение на видовете дела към общия брой свършени дела в окръжните съдилища за 2025 година.
- **Приложение № 55**  
Графика за натовареността по щат на съдиите към делата за разглеждане и към свършените дела в окръжните съдилища за 2025 година.
- **Приложение № 56**  
Графика за действителната натовареност на съдиите към делата за разглеждане и към свършените дела в окръжните съдилища за 2025 година.
- **Приложение № 57**  
Отчет по граждански и търговски дела I инстанция на окръжните съдилища за 2025 година. Брой постановени решения по чл. 235, ал. 5 от ГПК, след проведено открито съдебно заседание за 2025 година.
- **Приложение № 58**  
Отчет по граждански дела II инстанция на окръжните съдилища за 2025 година. Брой постановени решения по чл. 235, ал. 5 от ГПК, след проведено открито съдебно заседание за 2025 година.
- **Приложение № 59**  
Графика за териториалното разпределение на гражданските дела II инстанция по окръжни райони за 2025 година.
- **Приложение № 60**  
Отчет по наказателни дела I инстанция на окръжните съдилища за 2025 година. Брой постановени присъди и брой постановени решения по НАХД за 2025 година.
- **Приложение № 61**  
Отчет по наказателни дела II инстанция на окръжните съдилища за 2025 година. Брой постановени присъди и брой постановени решения по НАХД за 2025 година.

- **Приложение № 62**  
Графика за териториалното разпределение на наказателни дела II инстанция по окръжни райони за 2025 година.
- **Приложение № 63**  
Отчет за дейността на районните съдилища в областните центрове, включително и Софийски районен съд за 2025 година.
- **Приложение № 64**  
Граждански дела по общия ред в районните съдилища в областните центрове за 2025 година.
- **Приложение № 65**  
Производства по чл. 310 ГПК в районните съдилища в областните центрове за 2025 година.
- **Приложение № 66**  
Административни дела по ЗСПЗЗ и ЗВГЗГФ в районните съдилища в областните центрове за 2025 година.
- **Приложение № 67**  
Частни граждански дела в районните съдилища в областните центрове за 2025 година.
- **Приложение № 68**  
Дела по чл. 410 и чл. 417 ГПК в районните съдилища в областните центрове за 2025 година.
- **Приложение № 69**  
Други граждански дела в районните съдилища в областните центрове за 2025 година.
- **Приложение № 70**  
Общо граждански дела в районните съдилища в областните центрове за 2025 година.
- **Приложение № 71**  
Наказателни общ характер дела в районните съдилища в областните центрове за 2025 година.
- **Приложение № 72**  
Наказателни частен характер дела в районните съдилища в областните центрове за 2025 година.
- **Приложение № 73**  
Дела по чл. 78а НК в районните съдилища в областните центрове за 2025 година.
- **Приложение № 74**  
Частни наказателни дела в районните съдилища в областните центрове за 2025 година.
- **Приложение № 75**  
Разпити в районните съдилища в областните центрове за 2025 година.
- **Приложение № 76**  
Административнонаказателен характер дела в районните съдилища в областните центрове за 2025 година.
- **Приложение № 77**  
Общо наказателни дела в районните съдилища в областните центрове за 2025 година.
- **Приложение № 78**  
Всичко дела в районните съдилища в областните центрове за 2025 година.
- **Приложение № 79**  
Брой съдии по щат, натовареност по щат и действителна натовареност на съдиите в районните съдилища в областните центрове за 2025 година.

- **Приложение № 80**  
Графика за съотношението на видовете дела за разглеждане в районните съдилища в областните центрове за 2023, 2024 и 2025 година.
- **Приложение № 81**  
Графика за съотношението на видовете свършени дела в районните съдилища в областните центрове за 2023, 2024 и 2025 година.
- **Приложение № 82**  
Графика за дяловото разпределение на видовете дела към общия брой дела за разглеждане в районните съдилища в областните центрове за 2025 година.
- **Приложение № 83**  
Графика за дяловото разпределение на видовете дела към общия брой свършени дела в районните съдилища в областните центрове за 2025 година.
- **Приложение № 84**  
Графика за натовареност по шат на съдиите към делата за разглеждане и към свършените дела в районните съдилища в областните центрове за 2025 година.
- **Приложение № 85**  
Графика за действителната натовареност на съдиите към делата за разглеждане и към свършените дела в районните съдилища в областните центрове за 2025 година.
- **Приложение № 86**  
Отчет за дейността на районните съдилища извън областните центрове за 2025 година.
- **Приложение № 87**  
Граждански дела по общия ред в районните съдилища извън областните центрове за 2025 година.
- **Приложение № 88**  
Производства по чл. 310 ГПК в районните съдилища извън областните центрове за 2025 година.
- **Приложение № 89**  
Административни дела по ЗСПЗЗ и ЗВГЗГФ в районните съдилища извън областните центрове за 2025 година.
- **Приложение № 90**  
Частни граждански дела в районните съдилища извън областните центрове за 2025 година.
- **Приложение № 91**  
Дела по чл. 410 и чл. 417 ГПК в районните съдилища извън областните центрове за 2025 година.
- **Приложение № 92**  
Други граждански дела в районните съдилища извън областните центрове за 2025 година.
- **Приложение № 93**  
Общо граждански дела в районните съдилища извън областните центрове за 2025 година.
- **Приложение № 94**  
Наказателни общ характер дела в районните съдилища извън областните центрове за 2025 година.
- **Приложение № 95**  
Наказателни частен характер дела в районните съдилища извън областните центрове за 2025 година.

- **Приложение № 96**  
Дела по чл. 78а НК в районните съдилища извън областните центрове за 2025 година.
- **Приложение № 97**  
Частни наказателни дела в районните съдилища извън областните центрове за 2025 година.
- **Приложение № 98**  
Разпити в районните съдилища извън областните центрове за 2025 година.
- **Приложение № 99**  
Административнонаказателен характер дела в районните съдилища извън областните центрове за 2025 година.
- **Приложение № 100**  
Общо наказателни дела в районните съдилища извън областните центрове за 2025 година.
- **Приложение № 101**  
Всичко дела в районните съдилища извън областните центрове за 2025 година.
- **Приложение № 102**  
Брой съдии по щат, натовареност по щат и действителна натовареност на съдиите в районните съдилища извън областните центрове за 2025 година.
- **Приложение № 103**  
Графика за съотношението на видовете дела за разглеждане в районните съдилища извън областните центрове за 2023, 2024 и 2025 година.
- **Приложение № 104**  
Графика за съотношението на видовете свършени дела в районните съдилища извън областните центрове за 2023, 2024 и 2025 година.
- **Приложение № 105**  
Графика за дяловото разпределение на видовете дела към общия брой дела за разглеждане в районните съдилища извън областните центрове за 2025 година.
- **Приложение № 106**  
Графика за дяловото разпределение на видовете дела към общия брой свършени дела в районните съдилища извън областните центрове за 2025 година.
- **Приложение № 107**  
Графика за натовареност по щат на съдиите към делата за разглеждане в районните съдилища извън областните центрове за 2025 година.
- **Приложение № 108**  
Графика за натовареност по щат на съдиите към свършените дела в районните съдилища извън областните центрове за 2025 година.
- **Приложение № 109**  
Графика за действителната натовареност на съдиите към делата за разглеждане в районните съдилища извън областните центрове за 2025 година.
- **Приложение № 110**  
Графика за действителната натовареност на съдиите към свършените дела в районните съдилища извън областните центрове за 2025 година.
- **Приложение № 111**  
Отчет по граждански дела на всички районни съдилища за 2025 година. Брой постановени решения по чл. 235, ал. 5 от ГПК, след проведено открито съдебно заседание за 2025 година.

- **Приложение № 112**  
Графика за дяловото разпределение на видовете гражданските дела във всички районни съдилища за 2025 година.
- **Приложение № 113**  
Отчет по наказателни дела на всички районни съдилища за 2025 година. Брой постановени присъди и брой постановени решения по НАХД за 2025 година.
- **Приложение № 114**  
Графика за дяловото разпределение на видовете наказателни общ характер дела във всички районни съдилища за 2025 година.
- **Приложение № 115**  
Отчет за дейността на административните съдилища за 2025 година.
- **Приложение № 116**  
Общо първоинстанционни дела в административните съдилища за 2025 година.
- **Приложение № 117**  
Жалби срещу подзаконовни нормативни актове в административните съдилища за 2025 година.
- **Приложение № 118**  
Дела по Изборния кодекс в административните съдилища за 2025 година.
- **Приложение № 119**  
Дела по ДОПК и ЗМ в административните съдилища за 2025 година.
- **Приложение № 120**  
Дела по ЗУТ и ЗКИР в административните съдилища за 2025 година.
- **Приложение № 121**  
Дела по ЗСПЗЗ, ЗВГЗГФ, ЗОСОИ, ЗВСВНОИ по ЗТСУ в административните съдилища за 2025 година.
- **Приложение № 122**  
Дела по КСО и ЗСП в административните съдилища за 2025 година.
- **Приложение № 123**  
Дела по ЗДСл, ЗМВР, ЗОВС и ЗСВ в административните съдилища за 2025 година.
- **Приложение № 124**  
Дела по ЗДС, ЗОБС, ЗМСМА и ЗАдм в административните съдилища за 2025 година.
- **Приложение № 125**  
Дела по ЗЗК, ЗК, ЗОП, ЗПСК, лицензи в административните съдилища за 2025 година.
- **Приложение № 126**  
Искове по АПК в административните съдилища за 2025 година.
- **Приложение № 127**  
Дела по чл. 304 АПК в административните съдилища за 2025 година.
- **Приложение № 128**  
Дела за бавност в административните съдилища за 2025 година.
- **Приложение № 129**  
Други административни дела в административните съдилища за 2025 година.
- **Приложение № 130**  
Частни административни дела в административните съдилища за 2025 година.

- **Приложение № 131**  
Общо касационни дела в административните съдилища за 2025 година.
- **Приложение № 132**  
Наказателно-административен характер дела в административните съдилища за 2025 година.
- **Приложение № 133**  
Други касационни дела в административните съдилища за 2025 година.
- **Приложение № 134**  
Всичко дела в административните съдилища за 2025 година.
- **Приложение № 135**  
Резултати от върнати обжалвани и протестирани дела в административните съдилища за 2025 година.
- **Приложение № 136**  
Брой съдии по щат, натовареност по щат и действителна натовареност на съдиите в административните съдилища за 2025 година. Брой постановени решения по чл. 172, ал. 1 от АПК за 2025 година. Брой постановени решения по КНАХД за 2025 година.
- **Приложение № 137**  
Графика за съотношението на видовете дела за разглеждане в административните съдилища за 2023, 2024 и 2025 година.
- **Приложение № 138**  
Графика за дяловото разпределение на видовете дела към общия брой дела за разглеждане в административните съдилища за 2025 година.
- **Приложение № 139**  
Графика за дяловото разпределение на видовете дела към общия брой свършени дела в административните съдилища за 2025 година.
- **Приложение № 140**  
Графика за натовареност по щат на съдиите към всичко дела за разглеждане в административните съдилища за 2025 година.
- **Приложение № 141**  
Графика за натовареност по щат на съдиите към всичко свършени дела в административните съдилища за 2025 година.
- **Приложение № 142**  
Графика за действителната натовареност на съдиите към всичко дела за разглеждане в административните съдилища за 2025 година.
- **Приложение № 143**  
Графика за действителната натовареност на съдиите към всичко свършени дела в административните съдилища за 2025 година.

**СРАВНИТЕЛЕН ОТЧЕТ ЗА ДВИЖЕНИЕТО НА ДЕЛАТА В СЪДИЛИЩАТА**  
за 2023, 2024 и 2025 година

Съдилища	ПОКАЗАТЕЛИ	2023 г.	2024 г.	2025 г.	2025/2023 г. (%)	2025/2024 г. (%)
1	2	3	4	5	6	7
<b>ОБЩО СЪДИЛИЩА</b>	Брой постъпили дела	522 090	557 712	544 541	4,30%	-2,36%
	Общ брой дела за разглеждане	650 399	680 513	673 571	3,56%	-1,02%
	Свършени дела	527 613	551 304	544 035	3,11%	-1,32%
	Свършени в срок до 3 месеца	422 263	451 701	442 176	4,72%	-2,11%
	Решени по същество	430 393	448 419	446 308	3,70%	-0,47%
	Прекратени	97 220	102 885	97 727	0,52%	-5,01%
	Висящи дела в края на периода	122 786	129 209	129 536	5,50%	0,25%
	Обжалвани и протестиранни дела	66 933	67 845	69 235	3,44%	2,05%
	Брой съдии по щат	2 253	2 261	2 260	0,31%	-0,04%
	Отработени човекомесеци	22 652,04	23 284,90	23 573,81	4,07%	1,24%
	Натовареност по щат към постъпили дела	19,31	20,56	20,08	3,98%	-2,32%
	Натовареност по щат към дела за разглеждане	24,06	25,08	24,84	3,24%	-0,98%
	Натовареност по щат към свършени дела	19,52	20,32	20,06	2,79%	-1,27%
	Действителна натовар. към постъпили дела	23,05	23,95	23,10	0,22%	-3,56%
Действителна натовар. към дела за разглеждане	28,71	29,23	28,57	-0,49%	-2,23%	
Действителна натовар. към свършени дела	23,29	23,68	23,08	-0,92%	-2,53%	
<b>по съдилища</b>						
<b>Апелативни съдилища</b>	Брой постъпили дела	11 944	12 055	12 083	1,16%	0,23%
	Общ брой дела за разглеждане	14 947	14 967	15 087	0,94%	0,80%
	Свършени дела	12 035	11 963	11 902	-1,11%	-0,51%
	Свършени в срок до 3 месеца	8 939	8 602	8 600	-3,79%	-0,02%
	Със съдебен акт по същество	11 279	11 199	11 046	-2,07%	-1,37%
	Прекратени дела	756	764	856	13,23%	12,04%
	Висящи дела в края на периода	2 912	3 004	3 185	9,38%	6,03%
	Обжалвани и протестиранни дела	3 721	3 716	3 893	4,62%	4,76%
	Брой съдии по щат	176	176	176	0,00%	0,00%
	Отработени човекомесеци	1 911,02	1 930,05	1 944,77	1,77%	0,76%
	Натовареност по щат към постъпили дела	5,66	5,71	5,72	1,16%	0,23%
	Натовареност по щат към дела за разглеждане	7,08	7,09	7,14	0,94%	0,80%
	Натовареност по щат към свършени дела	5,70	5,66	5,64	-1,11%	-0,51%
	Действителна натовар. към постъпили дела	6,25	6,25	6,21	-0,59%	-0,53%
Действителна натовар. към дела за разглеждане	7,82	7,75	7,76	-0,82%	0,04%	
Действителна натовар. към свършени дела	6,30	6,20	6,12	-2,82%	-1,26%	
<b>Военни съдилища</b>	Брой постъпили дела	514	431	496	-3,50%	15,08%
	Общ брой дела за разглеждане	545	466	518	-4,95%	11,16%
	Свършени дела	510	444	505	-0,98%	13,74%
	Свършени в срок до 3 месеца	483	414	478	-1,04%	15,46%
	Със съдебен акт по същество	446	370	412	-7,62%	11,35%
	Прекратени дела	64	74	93	45,31%	25,68%
	Висящи дела в края на периода	35	22	13	-62,86%	-40,91%
	Обжалвани и протестиранни дела	37	67	34	-8,11%	-49,25%
	Брой съдии по щат	9	8	8	-11,11%	0,00%
	Отработени човекомесеци	96,00	88,00	93,00	-3,13%	5,68%
	Натовареност по щат към постъпили дела	4,76	4,49	5,17	8,56%	15,08%
	Натовареност по щат към дела за разглеждане	5,05	4,85	5,40	6,93%	11,16%
	Натовареност по щат към свършени дела	4,72	4,63	5,26	11,40%	13,74%
	Действителна натовар. към постъпили дела	5,35	4,90	5,33	-0,39%	8,89%
Действителна натовар. към дела за разглеждане	5,68	5,30	5,57	-1,89%	5,18%	
Действителна натовар. към свършени дела	5,31	5,05	5,43	2,21%	7,62%	

**СРАВНИТЕЛЕН ОТЧЕТ ЗА ДВИЖЕНИЕТО НА ДЕЛАТА В СЪДИЛИЩАТА**  
за 2023, 2024 и 2025 година

Съдилища	ПОКАЗАТЕЛИ	2023 г.	2024 г.	2025 г.	2025/2023 г. (%)	2025/2024 г. (%)
1	2	3	4	5	6	7
<b>Окръжни съдилища</b>	Брой постъпили дела	77 128	81 584	83 035	7,66%	1,78%
	Общ брой дела за разглеждане	105 552	108 932	111 462	5,60%	2,32%
	Свършени дела	78 204	80 506	82 840	5,93%	2,90%
	Свършени в срок до 3 месеца	58 861	61 450	63 270	7,49%	2,96%
	Със съдебен акт по същество	65 332	67 307	69 383	6,20%	3,08%
	Прекратени дела	12 872	13 199	13 457	4,54%	1,95%
	Висящи дела в края на периода	27 348	28 426	28 622	4,66%	0,69%
	Обжалвани и протестирани дела	12 436	12 572	13 079	5,17%	4,03%
	Брой съдии по щат	744	742	740	-0,54%	-0,27%
	Отработени човекомесеци	7 316,12	7 458,18	7 534,84	2,99%	1,03%
	Натовареност по щат към постъпили дела	8,64	9,16	9,35	8,24%	2,05%
	Натовареност по щат към дела за разглеждане	11,82	12,23	12,55	6,17%	2,60%
	Натовареност по щат към свършени дела	8,76	9,04	9,33	6,50%	3,18%
	Действителна натовар. към постъпили дела	10,54	10,94	11,02	4,53%	0,74%
Действителна натовар. към дела за разглеждане	14,43	14,61	14,79	2,53%	1,28%	
Действителна натовар. към свършени дела	10,69	10,79	10,99	2,85%	1,85%	
<b>Районни съдилища в областните центрове</b>	Брой постъпили дела	269 605	288 672	258 913	-3,97%	-10,31%
	Общ брой дела за разглеждане	334 806	349 964	322 392	-3,71%	-7,88%
	Свършени дела	273 515	286 485	261 361	-4,44%	-8,77%
	Свършени в срок до 3 месеца	218 000	235 642	210 019	-3,66%	-10,87%
	Със съдебен акт по същество	224 421	233 585	212 966	-5,10%	-8,83%
	Прекратени дела	49 094	52 900	48 395	-1,42%	-8,52%
	Висящи дела в края на периода	61 291	63 479	61 031	-0,42%	-3,86%
	Обжалвани и протестирани дела	27 939	28 005	28 847	3,25%	3,01%
	Брой съдии по щат	675	682	681	0,89%	-0,15%
	Отработени човекомесеци	6 381,14	6 660,55	6 703,92	5,06%	0,65%
	Натовареност по щат към постъпили дела	33,28	35,27	31,68	-4,81%	-10,18%
	Натовареност по щат към дела за разглеждане	41,33	42,76	39,45	-4,56%	-7,74%
	Натовареност по щат към свършени дела	33,77	35,01	31,98	-5,29%	-8,64%
	Действителна натовар. към постъпили дела	42,25	43,34	38,62	-8,59%	-10,89%
Действителна натовар. към дела за разглеждане	52,47	52,54	48,09	-8,34%	-8,47%	
Действителна натовар. към свършени дела	42,86	43,01	38,99	-9,04%	-9,36%	
<b>Районни съдилища извън областни центрове</b>	Брой постъпили дела	121 480	133 189	146 429	20,54%	9,94%
	Общ брой дела за разглеждане	141 436	152 705	167 289	18,28%	9,55%
	Свършени дела	121 921	131 673	144 090	18,18%	9,43%
	Свършени в срок до 3 месеца	106 340	116 493	128 241	20,60%	10,08%
	Със съдебен акт по същество	97 751	105 871	119 928	22,69%	13,28%
	Прекратени дела	24 170	25 802	24 162	-0,03%	-6,36%
	Висящи дела в края на периода	19 515	21 032	23 199	18,88%	10,30%
	Обжалвани и протестирани дела	10 391	10 956	10 970	5,57%	0,13%
	Брой съдии по щат	337	333	336	-0,30%	0,90%
	Отработени човекомесеци	3 355,76	3 516,62	3 583,78	6,79%	1,91%
	Натовареност по щат към постъпили дела	30,04	33,33	36,32	20,90%	8,96%
	Натовареност по щат към дела за разглеждане	34,97	38,21	41,49	18,63%	8,57%
	Натовареност по щат към свършени дела	30,15	32,95	35,74	18,53%	8,45%
	Действителна натовар. към постъпили дела	36,20	37,87	40,86	12,87%	7,88%
Действителна натовар. към дела за разглеждане	42,15	43,42	46,68	10,75%	7,50%	
Действителна натовар. към свършени дела	36,33	37,44	40,21	10,66%	7,38%	
<b>Административни съдилища</b>	Брой постъпили дела	41 419	41 781	43 585	5,23%	4,32%
	Общ брой дела за разглеждане	53 113	53 479	56 823	6,99%	6,25%
	Свършени дела	41 428	40 233	43 337	4,61%	7,72%
	Свършени в срок до 3 месеца	29 640	29 100	31 568	6,50%	8,48%
	Със съдебен акт по същество	31 164	30 087	32 573	4,52%	8,26%
	Прекратени дела	10 264	10 146	10 764	4,87%	6,09%
	Висящи дела в края на периода	11 685	13 246	13 486	15,41%	1,81%
	Обжалвани и протестирани дела	12 409	12 529	12 412	0,02%	-0,93%
	Брой съдии по щат	312	320	319	2,24%	-0,31%
	Отработени човекомесеци	3 592,00	3 631,50	3 713,50	3,38%	2,26%
	Натовареност по щат към постъпили дела	11,06	10,88	11,39	2,92%	4,65%
	Натовареност по щат към дела за разглеждане	14,19	13,93	14,84	4,64%	6,59%
	Натовареност по щат към свършени дела	11,07	10,48	11,32	2,31%	8,05%
	Действителна натовар. към постъпили дела	11,53	11,51	11,74	1,79%	2,01%
Действителна натовар. към дела за разглеждане	14,79	14,73	15,30	3,48%	3,91%	
Действителна натовар. към свършени дела	11,53	11,08	11,67	1,19%	5,34%	

**ОБОБЩЕН ОТЧЕТ за дейността на  
АПЕЛАТИВНИТЕ, ВОЕННИТЕ, ОКРЪЖНИТЕ, РАЙОННИТЕ и АДМИНИСТРАТИВНИТЕ СЪДИЛИЩА  
за 2025 година**

**I. Движение на делата**

СЪДИЛИЩА	Висящи в началото на периода	Постъпили през годината	Всичко за разглеждане	Свършени дела			Със съдебен акт по същество	Прекратен и производствена	Висящи в края на периода	Обжалвани и протестиращи
				Всичко	В срок до 3 месеца					
					Брой	%				
Апелативни съдилища	3 004	12 083	15 087	11 902	8 600	72%	11 046	856	3 185	3 893
Военни съдилища	22	496	518	505	478	95%	412	93	13	34
Окръжни съдилища + СГС	28 427	83 035	111 462	82 840	63 270	76%	69 383	13 457	28 622	13 079
РС в областните центрове + СРС	63 479	258 913	322 392	261 361	210 019	80%	212 966	48 395	61 031	28 847
Районни съдилища извън областните центрове	20 860	146 429	167 289	144 090	128 241	89%	119 928	24 162	23 199	10 970
Административни съдилища	13 238	43 585	56 823	43 337	31 568	73%	32 573	10 764	13 486	12 412
<b>Всичко дела</b>	<b>129 030</b>	<b>544 541</b>	<b>673 571</b>	<b>544 035</b>	<b>442 176</b>	<b>81%</b>	<b>446 308</b>	<b>97 727</b>	<b>129 536</b>	<b>69 235</b>

**II. Брой съдии по щат, натовареност по щат и действителна натовареност на съдиите за 2025 година**

СЪДИЛИЩА	Брой съдии по щат ОБЩО	Натовареност по щат ОБЩО		Брой ГРАЖДАНСКИ съдии по щат	Натовареност на гражданските съдии по щат		Брой НАКАЗАТЕЛНИ съдии по щат	Натовареност на наказателните съдии по щат		Отработени човекомесеци	Действителна натовареност	
		Към всичко дела за разглеждане	Към всичко свършени дела		Към всичко дела за разглеждане	Към всичко свършени дела		Към всичко дела за разглеждане	Към всичко свършени дела		Към всичко дела за разглеждане	Към всичко свършени дела
Апелативни съдилища	176	7,14	5,64	103	9,11	6,92	73	4,37	3,82	1 944,77	7,76	6,12
Военни съдилища	8	5,40	5,26				8	5,40	5,26	93,00	5,57	5,43
Окръжни съдилища + СГС	740	12,55	9,33	492	12,81	8,56	248	12,04	10,85	7 534,84	14,79	10,99
РС в областните центрове + СРС	681	39,45	31,98	435,5	45,83	36,50	245,5	28,14	23,97	6 703,92	48,09	38,99
Районни съдилища извън областните центрове	336	41,49	35,74							3 583,78	46,68	40,21
Административни съдилища	319	14,84	11,32							3 713,50	15,30	11,67
<b>ОБЩО</b>	<b>2 260</b>	<b>24,84</b>	<b>20,06</b>							<b>23 573,81</b>	<b>28,57</b>	<b>23,08</b>

Таблица за натовареността на магистратите в съдилищата за 2025 г.

№	СЪДИЛИЩА	Щатна численост към 31.12.2025 г.									Заети щатни бройки към 31.12.2025 г.					Незаети щатни бройки към 31.12.2025 г.					Брой съдии по щат за 2025 г. (от съчетаемите съдилищата)	Натовареност по щат към 31.12.2025 г.					Действителна натовареност към 31.12.2025 г.					Съотношения на:																
		Общо	магистрати	младши съдии	ДСА	В т.ч.:					Общо	магистрати	младши съдии	ДСА	В т.ч.:					Брой постъпили дела		Брой дела за разглеждане месечно на 1 съдия	Брой дела за разглеждане месечно на 1 съдия	Брой свършени дела месечно на 1 съдия	Брой свършени дела месечно на 1 съдия	Брой свършени дела месечно на 1 съдия	Брой свършени дела месечно на 1 съдия	Бр.служ.общо/магистрати	Бр.слещ.адм./магистрати	Бр.общ.адм./магистрати	Бр.служ./магистрати т.ч. съд.по апел.и съд.изл.)	Бр.служ./магистрати (в т.ч. съд.изл.)																
						Съдии по въпросния щат	Съдии по въпросния щат	Съдии по въпросния щат	Съдии по въпросния щат	Съдии по въпросния щат					Съдии по въпросния щат	Съдии по въпросния щат	Съдии по въпросния щат	Съдии по въпросния щат	Съдии по въпросния щат														Съдии по въпросния щат	Съдии по въпросния щат	Съдии по въпросния щат	Съдии по въпросния щат	Съдии по въпросния щат	Съдии по въпросния щат	Съдии по въпросния щат	Съдии по въпросния щат	Съдии по въпросния щат	Съдии по въпросния щат	Съдии по въпросния щат	Съдии по въпросния щат	Съдии по въпросния щат	Съдии по въпросния щат	Съдии по въпросния щат	Съдии по въпросния щат
3	4	5	6	7	8	9	10	11	12	13	14	15	16	17	18	19	20	21	22	23	24	25	26	27	28	29	30	31	32	33	34	35	36	37	38	39												
1	<b>Апелативни съдилища</b>	453	176	0	0	0	277	166	111	414	140	0	0	0	274	39	36	0	0	3	176	12083	5,72	15087	7,14	11902	5,64	1944,77	6,21	2,76	6,12	176	1,57	0,94	0,63	1,57	1,57											
	1 АО - София	227	85	0	0	142	77	65	201	62	0	0	0	139	26	23	0	0	3	85	6164	6,04	8169	8,01	6059	5,94	916	6,73	8,92	6,61	85	1,67	0,91	0,76														
	2 АО - Варна	60	24	0	0	36	26	10	58	22	0	0	0	36	2	2	0	0	0	24	1689	5,86	1975	6,86	1741	6,05	275,53	6,13	7,17	6,32	24	1,50	1,08	0,42														
	3 АО - Бургас	40	15	0	0	25	16	9	37	12	0	0	0	25	3	3	0	0	0	15	979	5,44	1138	6,32	936	5,20	172,24	5,68	6,61	5,43	15	1,67	1,07	0,60														
	4 АО - Пловдив	65	29	0	0	36	24	12	60	24	0	0	0	36	5	5	0	0	0	29	1953	5,61	2216	6,37	1877	5,39	322	6,07	6,88	5,83	29	1,24	0,83	0,41														
	5 АО - Велико Търново	43	17	0	0	26	17	9	40	7	0	0	0	26	3	3	0	0	0	17	1260	6,18	1539	7,54	1248	6,12	187	6,74	8,23	6,67	17	1,53	1,00	0,53														
	6 Военно-апелативен съд	18	6	0	0	12	6	6	18	6	0	0	0	12	0	0	0	0	0	6	35	0,53	50	0,69	41	0,57	72	0,53	0,69	0,57	6	2,00	1,00	1,00														
	<b>Воевни съдилища</b>	43	8	0	0	0	25	18	17	42	7	0	0	0	35	1	1	0	0	0	8	496	5,17	518	5,40	505	5,26	93,00	5,33	5,27	5,43	8	4,38	2,25	2,13	4,38	4,38											
	8 ВО - София	18	3	0	0	15	10	5	18	3	0	0	0	15	0	0	0	0	0	3	197	5,47	207	5,75	202	5,61	36	5,47	5,75	5,61	3	5,00	3,33	1,67														
	9 ВО - Сливен	10	2	0	0	8	3	5	9	1	0	0	0	8	1	1	0	0	0	2	128	5,33	129	5,38	123	5,13	21	6,10	6,14	5,86	2	4,00	1,50	2,50														
	10 ВО - Пловдив	15	3	0	0	12	5	7	15	3	0	0	0	12	0	0	0	0	0	3	171	4,75	182	5,06	180	5,00	36	4,75	5,06	5,00	3	4,00	1,67	2,33														
	<b>Окръжни съдилища</b>	2401,5	652	88	0	0	1661,5	1265,5	396	2270,5	546	88	0	0	1636,5	131	106	0	0	25	740	83035	9,35	114462	12,55	82840	9,33	7534,84	11,02	14,79	10,99	740	2,25	1,71	0,54	2,25	2,25											
	11 СГС	694	162	34	0	498	431	67	658	137	34	0	0	487	36	25	0	0	11	196	26285	11,18	43818	18,63	26552	11,29	1698	13,85	23,09	13,99	196	2,54	2,20	0,34														
	12 ОС - София	65	19	3	0	43	34	9	63	18	3	0	0	42	2	1	0	0	1	22	2437	9,23	3172	12,02	2555	9,68	208	11,72	15,25	12,28	22	1,95	1,55	0,41														
	13 ОС - Благоевград	81	25	2	0	54	40	14	76	20	2	0	0	54	5	5	0	0	0	27	3144	9,20	3720	11,84	3189	9,84	296	10,62	12,98	10,77	27	2,00	1,48	0,52														
	14 ОС - Бургас	123	40	3	0	80	63	17	113	32	0	0	0	78	10	8	0	0	2	43	4386	8,50	5420	10,50	4098	7,94	445,67	9,84	12,16	9,20	43	1,86	1,47	0,40														
	15 ОС - Варна	185,5	57	8	0	120,5	102,5	18	176,5	49	8	0	0	119,5	9	8	0	0	1	65	5596	7,17	6691	8,58	5613	7,20	586,94	9,34	11,17	9,37	65	1,85	1,58	0,28														
	16 ОС - Велико Търново	64	17	2	0	45	30	15	60	14	2	0	0	47	4	3	0	0	1	19	2308	10,12	2788	12,23	2333	10,23	207	11,15	13,47	11,27	19	2,37	1,58	0,79														
	17 ОС - Видин	37	9	1	0	27	17	10	35	7	1	0	0	27	2	2	0	0	0	10	1084	9,03	1259	10,49	1103	9,19	108	10,04	11,66	10,21	10	2,70	1,70	1,00														
	18 ОС - Враца	54	14	2	0	38	25	13	50	11	2	0	0	37	4	3	0	0	1	15	1472	7,67	1865	9,71	1459	7,60	167,5	8,79	11,13	8,71	16	2,38	1,56	0,81														
	19 ОС - Габрово	34	10	1	0	23	14	9	33	9	1	0	0	23	1	1	0	0	0	11	1236	9,96	1528	11,58	1345	10,19	124	9,97	12,32	10,85	11	2,09	1,27	0,82														
	20 ОС - Кюстендил	46	12	2	0	32	22	10	43	10	2	0	0	31	3	2	0	0	1	14	1339	7,97	1656	9,86	1269	7,55	156	8,58	10,62	8,13	14	2,29	1,57	0,71														
	21 ОС - Кърджали	32	9	1	0	22	13	9	30	8	1	0	0	21	2	1	0	0	1	10	869	7,24	1027	8,56	891	7,43	107	8,12	9,60	8,33	10	2,20	1,30	0,90														
	22 ОС - Пловч	43	12	1	0	30	21	9	41	10	1	0	0	30	2	2	0	0	0	13	1395	8,94	1645	10,54	1415	9,07	121,23	11,51	13,57	11,67	13	2,31	1,62	0,69														
	23 ОС - Монтана	36	10	1	0	25	16	9	35	9	1	0	0	25	1	1	0	0	0	11	1061	8,04	1279	9,69	1084	8,21	131	8,10	9,76	8,27	11	2,27	1,45	0,82														
	24 ОС - Пазарджик	60	18	2	0	40	27	13	59	17	2	0	0	40	2	1	0	0	0	20	2248	9,37	2648	11,03	2173	9,05	212	10,60	12,49	10,25	20	2,00	1,35	0,65														
	25 ОС - Перник	48	13	2	0	33	24	9	41	8	2	0	0	35	7	7	0	0	0	15	1591	8,94	1908	10,04	1544	8,58	130,5	12,01	13,65	11,65	15	2,20	1,60	0,60														
	26 ОС - Плевен	74	22	1	0	51	38	13	72	21	3	0	0	50	2	1	0	0	1	23	2418	8,76	2754	9,88	2396	8,68	268	9,02	10,28	8,94	23	2,22	1,65	0,57														
	27 ОС - Пловдив	181	55	7	0	119	96	23	169	45	7	0	0	117	12	10	0	0	2	62	7092	9,53	8549	11,49	6963	6,98	11,12	13,40	10,91	62	1,92	1,55	0,37															
	28 ОС - Разград	34	9	1	0	24	14	10	31	6	1	0	0	24	3	3	0	0	0	10	1063	8,86	1180	9,83	1049	8,74	102	10,42	11,57	10,28	10	2,40	1,40	1,00														
	29 ОС - Русе	77	20	1	0	56	38	18	75	18	1	0	0	56	2	2	0	0	0	21	2384	9,46	2723	10,81	2391	9,49	245	9,73	11,11	9,76	21	2,67	1,81	0,86														
	30 ОС - Силистра	38	10	1	0	27	15	12	37	9	1	0	0	27	1	1	0	0	0	11	1134	8,59	1262	9,56	1133	8,58	108	10,50	11,69	10,49	11	2,45	1,36	1,09														
	31 ОС - Сливен	50	14	2	0	34	22	12	43	8	2	0	0	33	7	6	0	0	1	16	1368	7,13	1548	8,06	1349	7,03	148	9,24	10,46	9,11	16	2,13	1,38	0,75														



132	РС - Златоград	16	2		1	1	12	7	5	15	1		1	1	1	12	1	1	0	0	0	0	0	2	971	23,79	679	28,29	546	22,75	24	23,79	28,29	22,75	2	6,00	3,50	2,50	3,00	4,00
133	РС - Белин	16	2		1	1	12	7	5	16	2		1	1	1	12	0	0	0	0	0	0	0	2	701	29,21	859	35,79	711	29,63	24	29,21	35,79	29,63	2	6,00	3,50	2,50	3,00	4,00
134	РС - Чепеларе	15	2		1	1	11	6	5	15	2		1	1	1	11	0	0	0	0	0	0	0	2	1055	43,96	1138	47,42	1060	44,17	24	43,96	47,42	44,17	2	5,50	3,00	2,50	2,75	3,67
<b>окръг - Стара Загора</b>																																								
135	РС - Казанлък	54	11		2	2	39	29	10	53	11		2	2	38	1	0	0	0	0	0	1	11	4501	34,10	5191	39,33	4627	35,05	131	34,36	39,63	35,32	11	3,55	2,64	0,91	2,60	3,00	
136	РС - Раднево	20	3		1	1	15	11	4	20	3		1	1	15	0	0	0	0	0	0	0	3	1455	40,42	1542	42,83	1468	40,78	36	40,42	42,83	40,78	3	5,00	3,67	1,33	3,00	3,75	
137	РС - Чирпан	21	4		1	1	15	10	5	21	4		1	1	15	0	0	0	0	0	0	0	4	2184	45,50	2329	48,52	2160	45,00	48	45,50	48,52	45,00	4	3,75	2,50	1,25	2,50	3,00	
138	РС - Тълбово	14,5	2		1	1	10,5	7	3,5	14,5	2		1	1	10,5	0	0	0	0	0	0	0	2	1096	45,67	1214	50,58	1124	46,83	24	45,67	50,58	46,83	2	5,25	3,50	1,75	2,63	3,50	
<b>окръг - Добрич</b>																																								
139	РС - Каварна	18	3		1	2	12	8	4	18	3		1	2	12	0	0	0	0	0	0	0	3	1433	39,81	1589	44,14	1418	39,39	36	39,81	44,14	39,39	3	4,00	2,67	1,33	2,00	3,00	
140	РС - Балчик	19	3		1	2	13	8	5	19	3		1	2	13	0	0	0	0	0	0	0	3	1154	32,06	1367	37,97	1161	32,25	36	32,06	37,97	32,25	3	4,33	2,67	1,67	2,17	3,25	
141	РС - Тервел	13	2		1	1	9	7	2	13	2		1	1	9	0	0	0	0	0	0	0	2	1127	46,96	1216	50,67	1130	47,08	24	46,96	50,67	47,08	2	4,50	3,50	1,00	2,25	3,00	
142	РС - Генерал Тошево	15	2		1	1	11	6	5	15	2		1	1	11	0	0	0	0	0	0	0	2	999	41,63	1063	44,29	993	41,38	24	41,63	44,29	41,38	2	5,50	3,00	2,50	2,75	3,67	
<b>окръг - Търговище</b>																																								
143	РС - Попово	23	4		1	1	17	13	4	21	4		1	1	15	2	0	0	0	0	0	2	4	1302	27,13	1500	31,25	1314	27,38	34	38,29	44,12	38,65	4	4,25	3,25	1,00	2,83	3,40	
144	РС - Омуртаг	17	3		1	1	12	7	5	16	2		1	1	12	1	1	0	0	0	0	0	3	885	24,58	1220	33,89	773	21,47	13,70	64,60	89,05	56,42	3	4,00	2,33	1,67	2,40	3,00	
<b>окръг - Хасково</b>																																								
145	РС - Свиленград	22	4		1	1	16	11	5	22	4		1	1	16	0	0	0	0	0	0	0	4	1922	40,04	2122	44,21	1940	40,42	48	40,04	44,21	40,42	4	4,00	2,75	1,25	2,67	3,20	
146	РС - Димитровград	32	6		2	1	23	16	7	31	6		2	1	22	1	0	0	0	0	0	1	6	2549	35,40	2923	40,60	2561	35,57	60	42,48	48,72	42,68	6	3,83	2,67	1,17	2,56	2,88	
147	РС - Харманли	25	5		1	1	18	14	4	25	5		1	1	18	0	0	0	0	0	0	0	5	1803	30,05	2030	33,83	1739	28,96	47,36	38,07	42,86	36,72	5	3,60	2,80	0,80	2,57	3,00	
148	РС - Увляковград	9,5	1		1	1	6,5	4	2,5	9,5	1		1	1	6,5	0	0	0	0	0	0	0	1	444	37,00	494	41,17	403	33,58	12	37,00	41,17	33,58	1	6,50	4,00	2,50	2,17	3,25	
<b>окръг - Шумен</b>																																								
149	РС - Нови Пазар	29	5		1	2	21	16	5	29	5		1	2	21	0	0	0	0	0	0	0	5	2119	35,32	2322	38,70	2038	33,97	58	36,53	40,03	35,14	5	4,20	3,30	1,00	2,63	3,50	
150	РС - Велики Преслав	22	3		2	1	16	10	6	22	3		2	1	16	0	0	0	0	0	0	0	3	1389	38,58	1551	43,08	1362	37,83	36	38,58	43,08	37,83	3	5,33	3,20	2,00	2,67	3,20	
<b>окръг - Ямбол</b>																																								
151	РС - Елхово	22	4		1	1	16	11	5	22	4		1	1	16	0	0	0	0	0	0	0	4	1217	25,35	1548	32,25	1119	23,31	36	33,81	43,00	31,08	4	4,00	2,75	1,25	2,67	3,20	
152	РС - Тополовград	13	2		1	1	9	5	4	13	2		1	1	9	0	0	0	0	0	0	1	2	1147	47,79	1202	50,06	1121	46,71	24	47,79	50,06	46,71	2	4,50	2,50	2,00	2,25	3,00	
<b>Съдница - ОБЩО</b>																																								
		7720,5	1853	88	213	224	5342,5	4069,5	1273	7451,5	1685	88	205	222	5251,5	269	168	0	8	2	91	1941	500956	21,51	616748	26,48	506998	21,50	19860,31	25,22	31,05	25,21	1941	2,75	2,10	0,66	2,25	2,48		
<b>Административни съдница</b>																																								
		1255,5	319	0	0	0	936,5	688	249	1229,0	300	0	0	0	929	26,5	19	0	0	0	0	7,5	319	43585	11,39	56823	14,84	43337	11,32	3713,50	11,74	15,30	11,67	319	2,94	2,16	0,78	2,94	2,94	
154	АдмС София-град	317	87				230	195	35	310,0	82				228	7,0	5	0	0	0	2	87	13850	13,27	18806	18,01	14219	13,62	1030,5	13,44	18,25	13,80	87	2,64	2,24	0,40				
154	АдмС София-област	53	15				38	29	9	52	14				38	1	1	0	0	0	0	15	1402	7,79	1905	10,58	1532	8,51	180	7,79	10,58	8,51	13	2,53	1,93	0,60				
155	АдмС Благоевград	52	13				39	27	12	50	12				38	2	1	0	0	0	1	13	2548	16,33	3412	21,87	1778	11,40	148	17,22	23,05	12,01	13	3,00	2,08	0,92				
156	АдмС Бургас	61	18				43	35	8	60	17				43	1	1	0	0	0	0	18	2625	12,15	3397	15,73	2604	12,06	218	12,15	15,73	12,06	18	2,39	1,94	0,44				
157	АдмС Варна	100	24				76	61	15	98	23				75	2	1	0	0	0	1	24	3223	11,19	4210	14,62	3258	11,31	289	11,19	14,62	11,31	24	3,17	2,54	0,63				
158	АдмС Велико Търново	37	9				28	19	9	37	9				28	0	0	0	0	0	0	9	1101	10,19	1300	12,04	1049	9,71	108	10,19	12,04	9,71	9	3,11	2,11	1,00				
159	АдмС Видин	28	6				22	15	7	28	6				22	0	0	0	0	0	0	6	430	5,97	504	7,00	448	6,22	60	7,17	8,40	7,47	6	3,67	2,50	1,17				
160	АдмС Враца	24	5				19	12	7	24	5				19	0	0	0	0	0	0	5	604	10,07	732	12,20	619	10,32	60	10,07	12,20	10,32	5	3,80	2,40	1,40				
161	АдмС Габрово	23	4				19	12	7	23	4				19	0	0	0	0	0	0	4	459	9,56	566	11,79	479	9,98	48	9,56	11,79	9,98	4	4,75	3,00	1,75				
162	АдмС Добрич	25	6				19	11	8	24	5				19	1	1	0	0	0	0	6	828	11,50	973	13,51	739	10,26	71	11,06	13,70	10,41	6	3,17	1,83	1,33				
163	АдмС Хърманли	21	5				16	10	6	21	5				16	0	0	0	0	0	0	5	724	12,07	961	16,02	713	11,88	52	13,92	18,48	13,71	5	3,20	2,00	1,20				
164	АдмС Кюстендил	26	6				20	12	8	26	6				20	0	0	0	0	0	0	6	644	8,94	802	11,14	645	8,96	60	10,73	13,37	10,75	6	3,33	2,00	1,33				
165	АдмС Ловеч	23	5				18	12	6	21	3				18	2	2	0	0	0	0	5	577	9,62	888	14,80	650	10,83	60	9,62	14,80	10,83	5	3,60	2,40	1,20				
166	АдмС Монтана	20	5				15	9	6	20	5				15	0	0	0	0	0	0	5	431	7,18	485	8,08	433	7,22	60	7,18	8,08	7,22	5	3,00	1,80	1,20				
167	АдмС Пазарджик	37	10				27	21	6	37	10				27	0	0	0	0	0	0	10	1539	12,83	2033	16,94	1655	13,79	105	14,66	19,36	15,76	10	2,70	2,10	0,60				
168	АдмС Перник	25	7				18	12	6	24	6				18	1	1	0	0	0	0	7	655	7,80	775	9,23	643	7,85	84	7,80	9,23	7,85	7	2,57	1,71	0,86				
169	АдмС Плевен	35	11				24	17	7	35	11				24	0	0	0	0	0	0	11	1005	7,61	1279	9,69	1019	7,72	120	8,38	10,66	8,49	11	2,18	1,55	0,64				
170	АдмС Пловдив	87	23				64	50	14	85	21				64	2	2	0	0	0	0	23	3049	11,05	4060	14,71	3059	11,08	275	11,09	14,76	11,12	23	2,78	2,17	0,61				
171	АдмС Разград	17	4				13	8	5	17	4				13</																									

Отчет за дейността на Апелативните съдилища за 12 месеца на 2025 година

Видове дела	година	Всяки в началото на периода	Постъпили през годината	В т.ч.		Продължаващи дела под същия номер	В т.ч.	Общо постъпили дела през отчетния период	Всичко за разглеждане	Свършени дела			Със съдебен акт по същество	Прекратени производства	Брой заседания	Всяки в края на периода	Обжалвани и протестирани	
				Обр. под нов No дела при повторно пост. въззивни жалби	Обр. под нов No дела, върнати за ново разглеждане					В срок до 3 месеца	Всичко	Брой						%
а	б	1	2	2а	2б	3	3а	4	5	6	6а	6б	7	8	9	10	11	
Въззивни граждански дела	А	2023	1421	2424	52			2424	3845	2395	884	37%	2251	144	2916	1450	1482	
		2024	1450	2603	63			2603	4053	2414	786	33%	2218	196	2991	1639	1390	
		2025	1639	2563	65	63	0	21	2563	4202	2572	820	32%	2368	204	3234	1630	1750
Въззивни търговски дела	Б	2023	793	1979	67			1979	2772	2037	1073	53%	1850	187	2562	735	1071	
		2024	735	1774	94			1774	2509	1863	808	43%	1734	129	2199	646	999	
		2025	646	1788	65	47	0	10	1788	2434	1732	857	49%	1555	177	2075	702	851
Частни граждански дела II инстанция без жалби за бавност	В	2023	298	4027	21			4027	4325	4016	3889	97%	3748	268	2179	309	708	
		2024	307	3726	60			3726	4033	3805	3648	96%	3607	198	1971	228	779	
		2025	228	3853	51	2	0	10	3853	4081	3717	3558	96%	3423	294	13	364	850
Разгледани жалби за бавност	Г	2023	2	69	0			69	71	71	71	100%	70	1	47	0	0	
		2024	0	75	0				75	75	75	100%	68	7	47	0	0	
		2025	0	107	0	0	0	0	107	107	107	100%	101	6	0	0	0	
Частни дела по чл. 274, ал.2 ГПК	Д	2023	9	186	0			186	195	185	185	100%	161	24	26	10	3	
		2024	12	401	1				401	413	397	385	97%	324	73	219	16	15
		2025	16	419	2	0	0	0	419	435	429	429	100%	383	46	3	6	17
Общо граждански дела	Е	2023	2523	8685	140			8685	11208	8704	6102	70%	8080	624	7730	2504	3264	
		2024	2504	8579	218			8579	11083	8554	5702	67%	7951	603	7427	2529	3183	
		2025	2529	8730	183	112	0	41	8730	11259	8557	5771	67%	7830	727	5325	2702	3468
Въззивни наказателни дела	Ж	2023	310	655	26			655	965	674	309	46%	641	33	1376	291	449	
		2024	293	655	10			655	948	633	249	39%	591	42	1428	315	437	
		2025	316	630	11	38	0	0	630	946	616	231	38%	585	31	1380	330	421
Наказателни частен характер дела	З	2023	0	2	0			2	2	1	1	100%	1	0	7	1	0	
		2024	1	1	0				1	2	2	2	100%	1	1	3	0	0
		2025	0	1	0	0	0	0	1	1	1	1	100%	1	0	1	0	0
Частни наказателни дела II инстанция	И	2023	72	2059	2			2059	2131	2083	2035	98%	2009	74	1748	48	8	
		2024	50	2214	22			2214	2264	2196	2134	97%	2119	77	1869	68	96	
		2025	69	2183	4	4	0	0	2183	2252	2197	2160	98%	2145	52	1521	55	4
Частни наказателни дела по чл. 243 НПК	Й	2023	9	148	0			148	157	150	147	98%	144	6	64	7	0	
		2024	5	188	0			188	193	179	177	99%	170	9	86	14	0	
		2025	13	167	2	0	0	0	167	180	165	160	97%	159	6	3	15	0
Административни наказателни дела	К	2023	2	34	0			34	36	29	25	86%	26	3	43	7	0	
		2024	5	18	0			18	23	20	18	90%	20	0	26	3	0	
		2025	2	14	0	0	0	0	14	16	14	11	79%	12	2	20	2	0
Наказателни дела за възобновяване	Л	2023	87	361	2			361	448	394	320	81%	378	16	416	54	0	
		2024	54	400	6			400	454	379	320	84%	347	32	408	75	0	
		2025	75	358	5	1	0	0	358	433	352	266	76%	314	38	352	81	0
Общо наказателни дела	М	2023	480	3259	30			3259	3739	3331	2837	85%	3199	132	3654	408	457	
		2024	408	3476	38			3476	3884	3409	2900	85%	3248	161	3820	475	533	
		2025	475	3353	22	43	0	0	3353	3828	3345	2829	85%	3216	129	3277	483	425
ВСИЧКО ДЕЛА	Н	2023	3003	11944	170			11944	14947	12035	8939	74%	11279	756	11384	2912	3721	
		2024	2912	12055	256			12055	14967	11963	8602	72%	11199	764	11247	3004	3716	
		2025	3004	12083	205	155	0	41	12083	15087	11902	8600	72%	11046	856	8602	3185	3893
Брой съдии по щат-общо	О	2023							176									
		2024							176									
		2025							176									
Натовареност по щат - общо	П	2023							7,08		5,70							
		2024							7,09		5,66							
		2025							7,14		5,64							
Брой граждански съдии по щат	Р	2023							103									
		2024							103									
		2025							103									
Натовареност на гражданските съдии по щат	С	2023							9,07		7,04							
		2024							8,97		6,92							
		2025							9,11		6,92							
Брой наказателни съдии по щат	Т	2023							73									
		2024							73									
		2025							67									
Натовареност на наказателните съдии по щат	У	2023							4,27		3,80							
		2024							4,43		3,89							
		2025							4,76		4,16							
Отработени човекомесеци	Ф	2023							1911,02									
		2024							1930,05									
		2025							1944,77									
Действителна натовареност ОБЩО	Х	2023							7,82		6,30							
		2024							7,75		6,20							
		2025							7,76		6,12							

Дадени разрешения за СРС (чл. 29, ал. 8 от ЗСРС)			
година	Брой дадени разрешения за използване на СРС	Брой изготвени и получени ВДС екз.№ 1	Приложение на чл. 18, ал. 1-3 от ЗСРС
2023	13	3	0
2024	0	0	0
2025	13	0	0

**Възвизни граждански дела в апелативните съдилища за 2025 година**

Съдилища	Висящи в началото на периода	Постъпили през годината	В т.ч.		Продължаващи дела под същия номер	В т.ч.		Общо постъпили дела през отчетния период	Всичко за разглеждане	Свършени дела			Със съдебен акт по същество	Прекратени производства	Брой заседания	Висящи в края на периода	Обжалвани и протестирани
			Обр. под нов No дела при повторно пост. възвизни жалби	Обр. под нов No дела, върнати за ново разглеждане		Постъпили дела по чл. 80 ал. 10 ПАС	Всичко			В срок до 3 месеца							
										Брой	%						
<b>АС - София</b>	1299	1529	38	40	0	0	1529	2828	1531	249	16%	1423	108	2033	1297	1106	
<b>АС - Варна</b>	80	229	6	8	0	7	229	309	245	95	39%	218	27	255	64	154	
<b>АС - Бургас</b>	68	259	0	6	0	0	259	327	246	167	68%	218	28	296	81	171	
<b>АС - Пловдив</b>	59	266	7	5	0	6	266	325	249	153	61%	225	24	308	76	156	
<b>АС - Велико Търново</b>	133	280	14	4	0	8	280	413	301	156	52%	284	17	342	112	163	

**Възвизни търговски дела в апелативните съдилища за 2025 година**

Съдилища	Висящи в началото на периода	Постъпили през годината	В т.ч.		Продължаващи дела под същия номер	В т.ч.		Общо постъпили дела през отчетния период	Всичко за разглеждане	Свършени дела			Със съдебен акт по същество	Прекратени производства	Брой заседания	Висящи в края на периода	Обжалвани и протестирани
			Обр. под нов No дела при повторно пост. възвизни жалби	Обр. под нов No дела, върнати за ново разглеждане		Постъпили дела по чл. 80 ал. 10 ПАС	Всичко			В срок до 3 месеца							
										Брой	%						
<b>АС - София</b>	307	746	45	25	0	0	746	1053	709	329	46%	625	84	815	344	397	
<b>АС - Варна</b>	136	285	1	8	0	4	285	421	343	121	35%	314	29	347	78	141	
<b>АС - Бургас</b>	23	110	0	2	0	0	110	133	99	72	73%	85	14	138	34	51	
<b>АС - Пловдив</b>	105	467	4	8	0	4	467	572	421	256	61%	393	28	565	151	187	
<b>АС - Велико Търново</b>	75	180	15	4	0	2	180	255	160	79	49%	138	22	210	95	75	

**Частни граждански дела II инстанция без жалби за бавност в апелативните съдилища за 2025 година**

Съдилища	Висящи в началото на периода	Постъпили през годината	В т.ч.		Продължаващи дела под същия номер	В т.ч.		Общо постъпили дела през отчетния период	Всичко за разглеждане	Свършени дела			Със съдебен акт по същество	Прекратени производства	Брой заседания	Висящи в края на периода	Обжалвани и протестирани
			Обр. под нов No дела при повторно пост. възвизни жалби	Обр. под нов No дела, върнати за ново разглеждане		Постъпили дела по чл. 80 ал. 10 ПАС	Всичко			В срок до 3 месеца							
										Брой	%						
<b>АС - София</b>	160	1989	31	1	0	0	1989	2149	1864	1710	92%	1716	148	10	285	577	
<b>АС - Варна</b>	24	680	12	1	0	7	680	704	680	678	100%	618	62	3	24	83	
<b>АС - Бургас</b>	4	250	0	0	0	0	250	254	242	241	100%	232	10	0	12	55	
<b>АС - Пловдив</b>	26	572	3	0	0	3	572	598	579	577	100%	540	39	0	19	79	
<b>АС - Велико Търново</b>	14	362	5	0	0	0	362	376	352	352	100%	317	35	0	24	56	

**Разгледани жалби за бавност в апелативните съдилища за 2025 година**

Съдилища	Висящи в началото на периода	Постъпили през годината	В т.ч.		Продължаващи дела под същия номер	В т.ч.		Общо постъпили дела през отчетния период	Всичко за разглеждане	Свършени дела			Със съдебен акт по същество	Прекратени производства	Брой заседания	Висящи в края на периода	Обжалвани и протестирани
			Обр. под нов No дела при повторно пост. възвизни жалби	Обр. под нов No дела, върнати за ново разглеждане		Постъпили дела по чл. 80 ал. 10 ПАС	Всичко			В срок до 3 месеца							
										Брой	%						
<b>АС - София</b>	0	31	0	0	0	0	31	31	31	31	100%	29	2	0	0	0	
<b>АС - Варна</b>	0	10	0	0	0	0	10	10	10	10	100%	6	4	0	0	0	
<b>АС - Бургас</b>	0	27	0	0	0	0	27	27	27	27	100%	27	0	0	0	0	
<b>АС - Пловдив</b>	0	7	0	0	0	0	7	7	7	7	100%	7	0	0	0	0	
<b>АС - Велико Търново</b>	0	32	0	0	0	0	32	32	32	32	100%	32	0	0	0	0	

## Частни дела по чл. 274, ал. 2 ГПК в апелативните съдилища за 2025 година

Съдилища	Висящи в началото на периода	Постъпили през годината	В т.ч.		Продължавани дела под същия номер	В т.ч.	Общо постъпили дела през отчетния период	Всичко за разглеждане	Свършени дела		Със съдебен акт по съществу	Прекратени производства	Брой заседания	Висящи в края на периода	Обжалвани и протестирани	
			Обр. под нов No дела при повторно пост. въззивни жалби	Обр. под нов No дела, върнати за ново разглеждане					Всичко	В срок до 3 месеца						
										Брой						%
АС - София	12	238	0	0	0	0	238	250	250	250	100%	228	22	0	0	0
АС - Варна	1	56					56	57	57	57	100%	44	13		0	5
АС - Бургас	1	44	0	0	0	0	44	45	44	44	100%	43	1	1	1	0
АС - Пловдив	0	70	1				70	70	66	66	100%	58	8		4	11
АС - Велико Търново	2	11	1	0	0	0	11	13	12	12	100%	10	2	2	1	1

## Общо граждански дела в апелативните съдилища за 2025 година

Съдилища	Висящи в началото на периода	Постъпили през годината	В т.ч.		Продължавани дела под същия номер	В т.ч.	Общо постъпили дела през отчетния период	Всичко за разглеждане	Свършени дела		Със съдебен акт по съществу	Прекратени производства	Брой заседания	Висящи в края на периода	Обжалвани и протестирани	
			Обр. под нов No дела при повторно пост. въззивни жалби	Обр. под нов No дела, върнати за ново разглеждане					Всичко	В срок до 3 месеца						
										Брой						%
АС - София	1778	4533	114	66	0	0	4533	6311	4385	2569	59%	4021	364	2858	1926	2080
АС - Варна	241	1260	19	17	0	18	1260	1501	1335	961	72%	1200	135	605	166	383
АС - Бургас	96	690	0	8	0	0	690	786	658	551	84%	605	53	435	128	277
АС - Пловдив	190	1382	15	13	0	13	1382	1572	1322	1059	80%	1223	99	873	250	433
АС - Велико Търново	224	865	35	8	0	10	865	1089	857	631	74%	781	76	554	232	295

## Въззивни наказателни дела в апелативните съдилища за 2025 година

Съдилища	Висящи в началото на периода	Постъпили през годината	В т.ч.		Продължавани дела под същия номер	В т.ч.	Общо постъпили дела през отчетния период	Всичко за разглеждане	Свършени дела		Със съдебен акт по съществу	Прекратени производства	Брой заседания	Висящи в края на периода	Обжалвани и протестирани	
			Обр. под нов No дела при повторно пост. въззивни жалби	Обр. под нов No дела, върнати за ново разглеждане					Всичко	В срок до 3 месеца						
										Брой						%
АС - София	162	237	9	15	0	0	237	399	268	81	30%	253	15	617	131	181
АС - Варна	28	101		8			101	129	95	30	32%	93	2	162	34	58
АС - Бургас	40	63	0	1	0	0	63	103	51	15	29%	50	1	143	52	35
АС - Пловдив	41	130	1	10	0	0	130	171	112	61	54%	103	9	250	59	72
АС - Велико Търново	34	85	1	4	0	0	85	119	73	27	37%	71	2	155	46	58
Военно-апелативен съд	11	14					14	25	17	17	100%	15	2	53	8	17

## Наказателни частен характер дела в апелативните съдилища за 2025 година

Съдилища	Висящи в началото на периода	Постъпили през годината	В т.ч.		Продължавани дела под същия номер	В т.ч.	Общо постъпили дела през отчетния период	Всичко за разглеждане	Свършени дела		Със съдебен акт по съществу	Прекратени производства	Брой заседания	Висящи в края на периода	Обжалвани и протестирани	
			Обр. под нов No дела при повторно пост. въззивни жалби	Обр. под нов No дела, върнати за ново разглеждане					Всичко	В срок до 3 месеца						
										Брой						%
АС - София	0	0			0	0	0	0	0	0	0%	0	0		0	
АС - Варна	0	0					0	0	0	0	0%	0	0		0	
АС - Бургас	0	0	0	0	0	0	0	0	0	0	0%	0	0	0	0	0
АС - Пловдив	0	0					0	0	0	0	0%	0	0		0	
АС - Велико Търново	0	0	0	0	0	0	0	0	0	0	0%	0	0	0	0	0
Военно-апелативен съд	0	1					1	1	1	1	100%	1	0	1	0	

## Частни наказателни дела II инстанция в апелативните съдилища за 2025 година

Съдилища	Висящи в началото на периода	Постъпили през годината	В т.ч.		Продължавани дела под същия номер	В т.ч.	Общо постъпили дела през отчетния период	Всичко за разглеждане	Свършени дела		Със съдебен акт по същество	Прекратени производства	Брой заседания	Висящи в края на периода	Обжалвани и протестиран	
			Обр. под нов No дела при повторно пост. въззивни жалби	Обр. под нов No дела, върнати за ново разглеждане					В т.ч.	В срок до 3 месеца						
										Постъпили дела по чл. 80 ал. 10 ПАС						Постъпили дела през отчетния период
АС - София	36	1175	4	3	0	0	1175	1211	1185	1166	98%	1162	23	835	26	3
АС - Варна	5	256					256	261	249	245	98%	246	3	174	12	
АС - Бургас	9	168	0	0	0	0	168	177	170	168	99%	164	6	119	7	0
АС - Пловдив	13	345	0	1	0	0	345	358	352	342	97%	344	8	241	6	
АС - Велико Търново	6	224	0	0	0	0	224	230	227	225	99%	217	10	136	3	1
Военно-апелативен съд		15					15	15	14	14	100%	12	2	16	1	

## Частни наказателни дела по чл. 243 НПК в апелативните съдилища за 2025 година

Съдилища	Висящи в началото на периода	Постъпили през годината	В т.ч.		Продължавани дела под същия номер	В т.ч.	Общо постъпили дела през отчетния период	Всичко за разглеждане	Свършени дела		Със съдебен акт по същество	Прекратени производства	Брой заседания	Висящи в края на периода	Обжалвани и протестиран	
			Обр. под нов No дела при повторно пост. въззивни жалби	Обр. под нов No дела, върнати за ново разглеждане					В т.ч.	В срок до 3 месеца						
										Постъпили дела по чл. 80 ал. 10 ПАС						Постъпили дела през отчетния период
АС - София	6	59	2	0	0	0	59	65	63	63	100%	57	6	0	2	0
АС - Варна		26					26	26	22	22	100%	22			4	
АС - Бургас	2	17	0	0	0	0	17	19	17	12	71%	17	0	0	2	0
АС - Пловдив	4	42	0	0	0	0	42	46	40	40	100%	40			6	
АС - Велико Търново	1	20	0	0	0	0	20	21	20	20	100%	20	0	0	1	0
Военно-апелативен съд		3					3	3	3	3	100%	3		3	0	

## Административни наказателни дела в апелативните съдилища за 2025 година

Съдилища	Висящи в началото на периода	Постъпили през годината	В т.ч.		Продължавани дела под същия номер	В т.ч.	Общо постъпили дела през отчетния период	Всичко за разглеждане	Свършени дела		Със съдебен акт по същество	Прекратени производства	Брой заседания	Висящи в края на периода	Обжалвани и протестиран	
			Обр. под нов No дела при повторно пост. въззивни жалби	Обр. под нов No дела, върнати за ново разглеждане					В т.ч.	В срок до 3 месеца						
										Постъпили дела по чл. 80 ал. 10 ПАС						Постъпили дела през отчетния период
АС - София	0	0	0	0	0	0	0	0	0	0	0%	0	0	0	0	0
АС - Варна	0	0					0	0	0	0	0%	0	0		0	
АС - Бургас	1	6	0	0	0	0	6	7	5	3	60%	4	1	5	2	0
АС - Пловдив	0	1	0	0	0	0	1	1	1	1	100%	1	0	1	0	
АС - Велико Търново	0	2	0	0	0	0	2	2	2	1	50%	2	0	3	0	0
Военно-апелативен съд	1	5					5	6	6	6	100%	5	1	11	0	

## Наказателни дела за възобновяване в апелативните съдилища за 2025 година

Съдилища	Висящи в началото на периода	Постъпили през годината	В т.ч.		Продължавани дела под същия номер	В т.ч.	Общо постъпили дела през отчетния период	Всичко за разглеждане	Свършени дела		Със съдебен акт по същество	Прекратени производства	Брой заседания	Висящи в края на периода	Обжалвани и протестиран			
			Обр. под нов No дела при повторно пост. въззивни жалби	Обр. под нов No дела, върнати за ново разглеждане					Постъпили дела по чл. 80 ал. 10 ПАС	Постъпили дела през отчетния период						Всичко	В срок до 3 месеца	
																	Брой	%
<b>АС - София</b>	23	160	5	1	0	0	160	183	158	122	77%	130	28	130	25	0		
<b>АС - Варна</b>	12	46					46	58	40	27	68%	39	1	46	18			
<b>АС - Бургас</b>	11	35	0	0	0	0	35	46	35	22	63%	30	5	41	11	0		
<b>АС - Пловдив</b>	15	53	0	0	0	0	53	68	50	37	74%	49	1	62	18			
<b>АС - Велико Търново</b>	14	64	0	0	0	0	64	78	69	58	84%	66	3	73	9	0		

## Общо наказателни дела в апелативните съдилища за 2025 година

Съдилища	Висящи в началото на периода	Постъпили през годината	В т.ч.		Продължавани дела под същия номер	В т.ч.	Общо постъпили дела през отчетния период	Всичко за разглеждане	Свършени дела		Със съдебен акт по същество	Прекратени производства	Брой заседания	Висящи в края на периода	Обжалвани и протестиран			
			Обр. под нов No дела при повторно пост. въззивни жалби	Обр. под нов No дела, върнати за ново разглеждане					Постъпили дела по чл. 80 ал. 10 ПАС	Постъпили дела през отчетния период						Всичко	В срок до 3 месеца	
																	Брой	%
<b>АС - София</b>	227	1631	20	19	0	0	1631	1858	1674	1432	86%	1602	72	1582	184	184		
<b>АС - Варна</b>	45	429	0	8	0	0	429	474	406	324	80%	400	6	382	68	58		
<b>АС - Бургас</b>	63	289	0	1	0	0	289	352	278	220	79%	265	13	308	74	35		
<b>АС - Пловдив</b>	73	571	1	11	0	0	571	644	555	481	87%	537	18	554	89	72		
<b>АС - Велико Търново</b>	55	395	1	4	0	0	395	450	391	331	85%	376	15	367	59	59		
<b>Военно-апелативен съд</b>	12	38	0	0	0	0	38	50	41	41	100%	36	5	84	9	17		

## Всичко дела в апелативните съдилища за 2025 година

Съдилища	Висящи в началото на периода	Постъпили през годината	В т.ч.		Продължавани дела под същия номер	В т.ч.	Общо постъпили дела през отчетния период	Всичко за разглеждане	Свършени дела		Със съдебен акт по същество	Прекратени производства	Брой заседания	Висящи в края на периода	Обжалвани и протестиран			
			Обр. под нов No дела при повторно пост. въззивни жалби	Обр. под нов No дела, върнати за ново разглеждане					Постъпили дела по чл. 80 ал. 10 ПАС	Постъпили дела през отчетния период						Всичко	В срок до 3 месеца	
																	Брой	%
<b>АС - София</b>	2005	6164	134	85	0	0	6164	8169	6059	4001	66%	5623	436	4440	2110	2264		
<b>АС - Варна</b>	286	1689	19	25	0	18	1689	1975	1741	1285	74%	1600	141	987	234	441		
<b>АС - Бургас</b>	159	979	0	9	0	0	979	1138	936	771	82%	870	66	743	202	312		
<b>АС - Пловдив</b>	263	1953	16	24	0	13	1953	2216	1877	1540	82%	1760	117	1427	339	505		
<b>АС - Велико Търново</b>	279	1260	36	12	0	10	1260	1539	1248	962	77%	1157	91	921	291	354		
<b>Военно-апелативен съд</b>	12	38	0	0	0	0	38	50	41	41	100%	36	5	84	9	17		

**Брой съдии по щат, натовареност по щат и действителна натовареност на съдиите  
в апелативните съдилища за 2025 година**

Съдилища	Брой съдии по щат ОБЩО	Натовареност по щат ОБЩО		Брой граждански и съдии по щат	Натовареност по щат на гражданските съдии		Брой наказателни съдии по щат	Натовареност по щат на наказателните съдии		Отработен и човекомесеци	Действителна натовареност	
		Към всичко дела за разглеждане	Към всичко свършени дела		Към всичко дела за разглеждане	Към всичко свършени дела		Към всичко дела за разглеждане	Към всичко свършени дела		Към всичко дела за разглеждане	Към всичко свършени дела
<b>АС - София</b>	85	8,01	5,94	50	10,52	7,31	35	4,42	3,99	916	8,92	6,61
<b>АС - Варна</b>	24	6,86	6,05	15	8,34	7,42	9	4,39	3,76	275,53	7,17	6,32
<b>АС - Бургас</b>	15	6,32	5,20	9	7,28	6,09	6	4,89	3,86	172,24	6,61	5,43
<b>АС - Пловдив</b>	29	6,37	5,39	18	7,28	6,12	11	4,88	4,20	322	6,88	5,83
<b>АС - Велико Търново</b>	17	7,54	6,12	11	8,25	6,49	6	6,25	5,43	187	8,23	6,67
<b>Военно-апелативен съд</b>	6	0,69	0,57		0,00	0,00	6	0,69	0,57	72	0,69	0,57

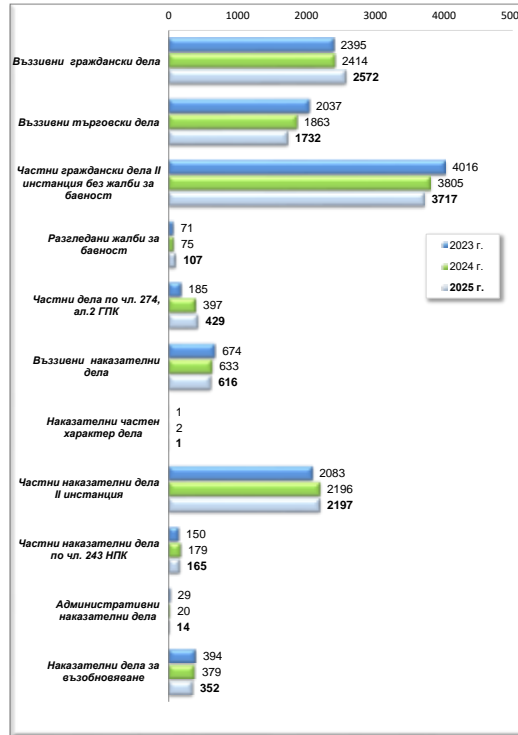
**Брой дадени разрешения за използване на СРС  
от апелативните съдилища за 2025 година**

Съдилища	Брой дадени разрешения за използване на СРС	Брой изготвени и получени ВДС екс. № 1	Приложения на чл. 18, ал. 1-3 от ЗСРС
<b>АС - София</b>	13	0	0

**АПЕЛАТИВНИ СЪДИЛИЩА**  
**Съотношение на видовете дела за РАЗГЛЕЖДАНЕ**  
**за 2023, 2024 и 2025 година**



**АПЕЛАТИВНИ СЪДИЛИЩА**  
**Съотношение на видовете СВЪРШЕНИ дела**  
**за 2023, 2024 и 2025 година**



**Апелативни съдилища**  
**Дялово разпределение на видовете дела**  
**към общия брой ДЕЛА ЗА РАЗГЛЕЖДАНЕ**  
**за 2025 година**



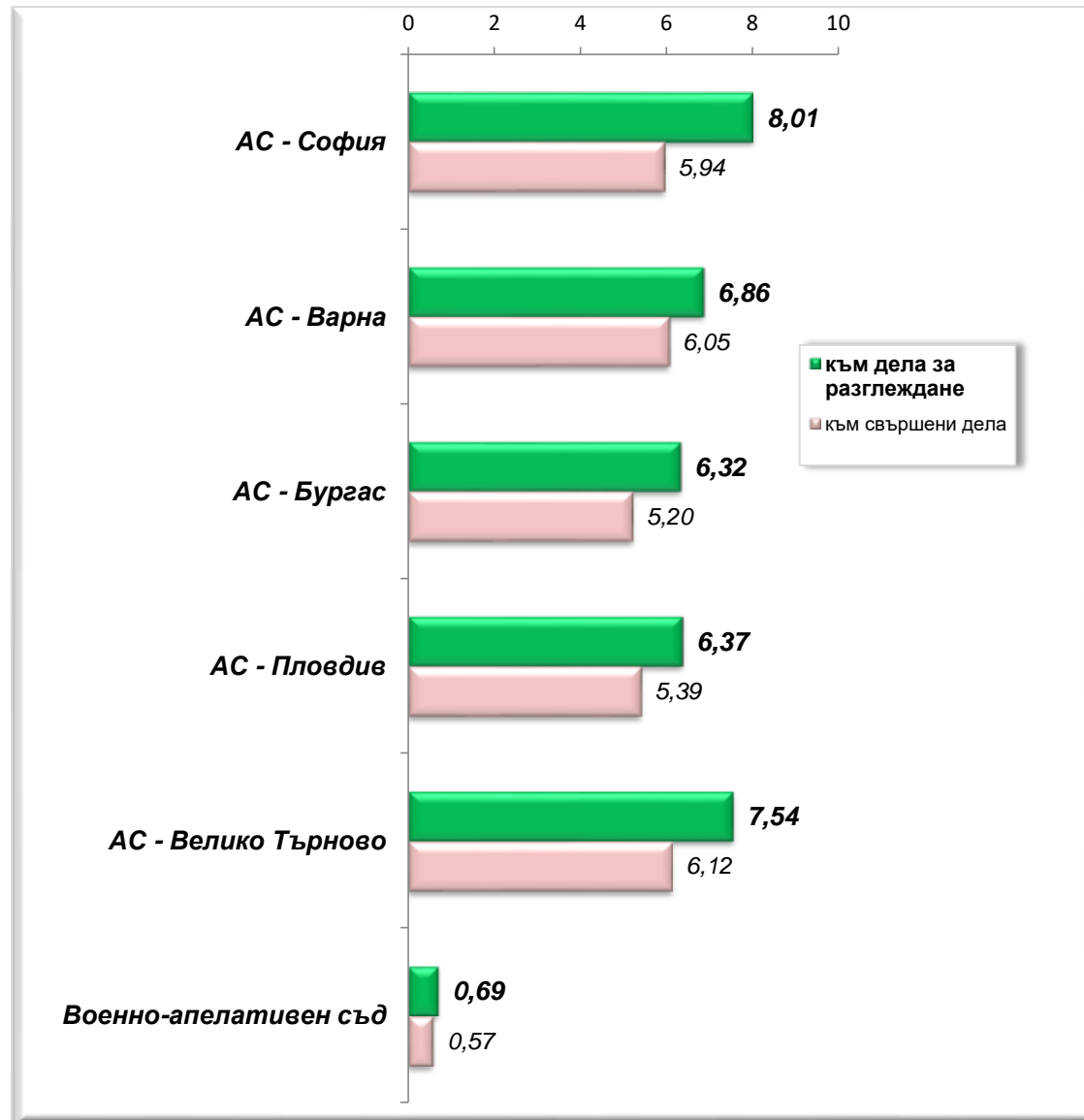
№	Дела за разглеждане	Брой
1	Въззивни граждански дела (ВГД)	4202
2	Въззивни търговски дела (ВТД)	2434
3	Частни граждански без ЖБ	4081
4	Жалби за бавност (ЖБ)	107
5	Частни дела по чл. 274, ал. 2 ГПК	435
6	Въззивни наказателни (ВНД)	946
7	Наказателни частен характер дела (НЧХД)	1
8	Частни наказателни II инст.	2252
9	Частни наказателни дела по чл. 243 НПК	180
10	Административни наказателни дела (АНД)	16
11	Наказателни дела за възобновяване	433
	<b>ОБЩО</b>	<b>15 087</b>

Апелативни съдилища  
 Дялово разпределение на видовете дела  
 към общия брой СВЪРШЕНИ ДЕЛА  
 за 2025 година

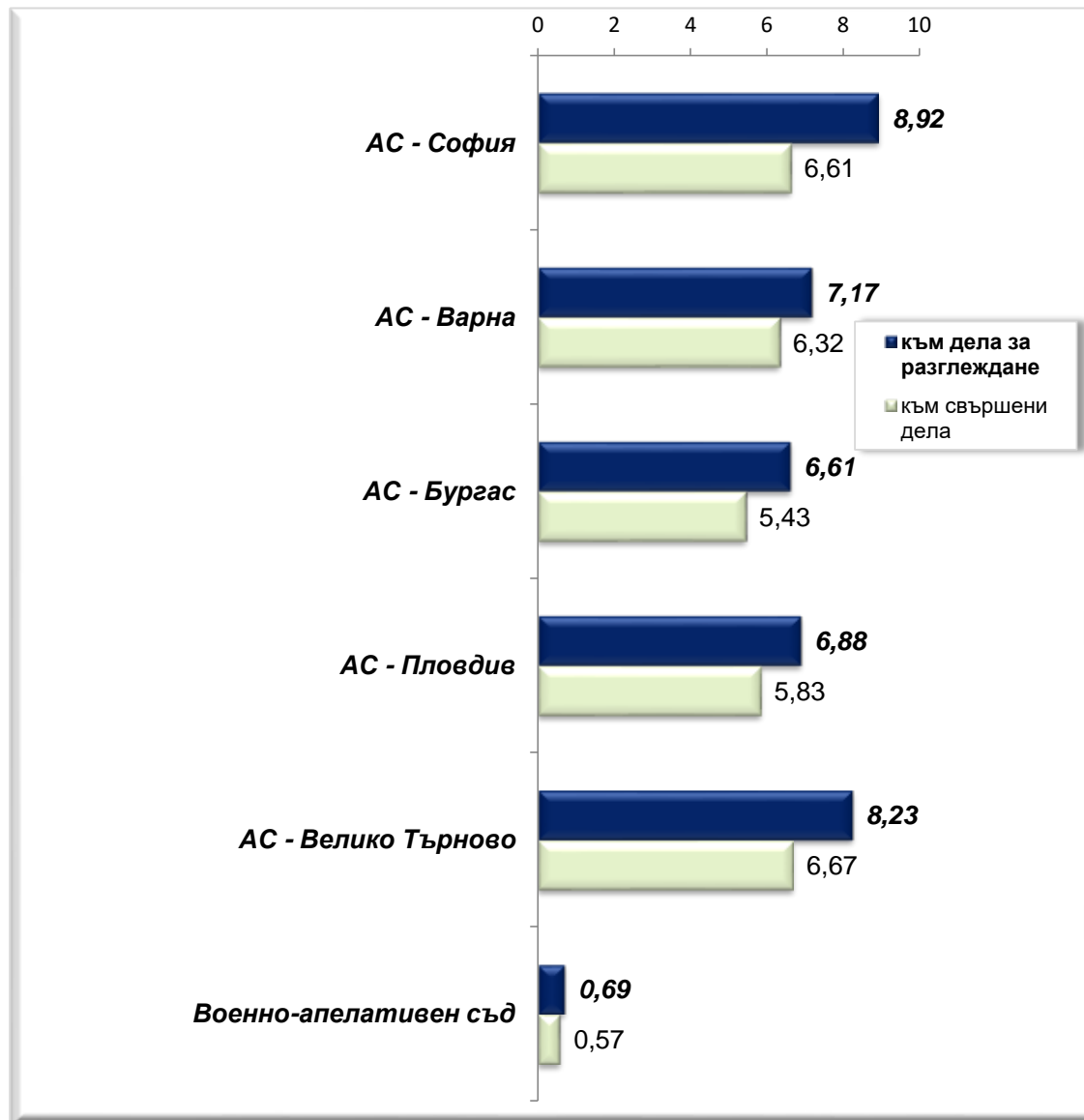


№	Свършени дела	брой
1	Въззивни граждански дела (ВГД)	2 572
2	Въззивни търговски дела (ВТД)	1 732
3	Частни граждански без ЖБ	3 717
4	Жалби за бавност (ЖБ)	107
5	Частни дела по чл. 274, ал. 2 ГПК	429
6	Въззивни наказателни (ВНД)	616
7	Наказателни частен характер дела (НЧХД)	1
8	Частни наказателни II инст.	2 197
9	Частни наказателни дела по чл. 243 НПК	165
10	Административни наказателни дела (АНД)	14
11	Наказателни дела за възобновяване	352
<b>ОБЩО</b>		<b>11 902</b>

**Апелативни съдилища**  
**Натовареност по щат на съдиите за 2025 година**



**Апелативни съдилища**  
**Действителна натовареност на съдиите за 2025 година**



## ОТЧЕТ по граждански и търговски дела на АПЕЛАТИВНИТЕ СЪДИЛИЩА за 12 месеца на 2025 година

СЪДИЛИЩА	несвършени дела в началото на отчетния период	постъпили дела	постъпили дела по чл. 80, ал. 10 ГПК	всичко дела за разглеждане /кол.1+кол.2/	СВЪРШЕНИ ДЕЛА ПО РЕЗУЛТАТИ							останали несвършени дела в края на отчетния период	ОПРЕДЕЛЕНИЯ И РАЗПОРЕЖДАНЯ				ЖАЛБИ ЗА БАВНОСТ			ЧАСТНИ ДЕЛА по чл. 274, ал. 2 ГПК			
					ОБЩО /от кол.5 до кол. 10 вкл./	решението оставено в сила	решението изменено отчасти	решението отменено изцяло и постановено ново решение	решението обяснено	решението обявено за нишложно и делото върнато за ново разглеждане	прекратяване на делото		останали неразгледани частни жалби в началото на отчетния период	постъпили частни жалби	разгледани частни жалби	останали неразгледани частни жалби в края на отчетния период	постъпили	СВЪРШЕНИ		останали неразгледани частни жалби в началото на отчетния период	постъпили частни жалби	разгледани частни жалби	останали неразгледани частни жалби в края на отчетния период
а	1	2	3	4	5	6	7	8	9	10	11	12	13	14	15	16	17	18	19	20	21	22	23
АС - София	1606	2275	0	3881	2240	1189	570	217	56	16	192	1641	160	1989	1864	285	31	4	27	12	238	250	0
АС - Варна	216	503	11	730	588	314	174	32	12	0	56	142	24	680	680	24	10	0	10	1	56	57	0
АС - Бургас	91	369	0	460	345	169	99	25	5	5	42	115	4	250	242	12	27	19	8	1	44	44	1
АС - Пловдив	164	723	10	897	670	390	166	49	13	0	52	227	26	572	579	19	7	0	7	0	70	66	4
АС - Велико Търново	208	460	0	668	461	244	117	46	14	1	39	207	14	362	352	24	32	0	32	2	11	12	1
овщо	2285	4330	21	6636	4304	2306	1126	369	100	22	381	2332	228	3853	3717	364	107	23	84	16	419	429	6

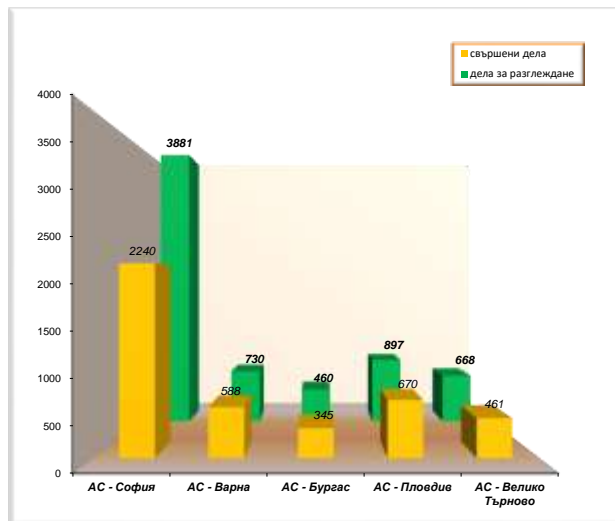
## СПРАВКА I

а	брой
насрочени дела	5318
отложени дела	1276
в т.ч. поради отмяна на решението и даване ход	16

## Справка II

а	брой
Постановени решения по чл. 235, ал. 5 от ГПК, след проведено открито съдебно заседание	4139

Териториално разпределение на гражданските дела  
по апелативни райони за 2025 година



## ОТЧЕТ по наказателни дела на АПЕЛАТИВНИТЕ СЪДИЛИЩА за 12 месеца на 2025 година

Съдилища	несвършени дела в началото на отчетния период	ПОСТЪПИЛИ ДЕЛА				Всичко дела за разглеждане по чл. 80, ал. 10 ПЛАС	Всичко дела за разглеждане (кол. 1+ 2)	СВЪРШЕНИ ДЕЛА ПО РЕЗУЛТАТИ																останали несвършени дела в края на отчетния период	ЧАСТНИ ЖАЛБИ И ПРОТЕСТИ				ДЕЛА ЗА ВЪЗБЪНОВЯВАНЕ			
		общо	в т.ч. по жалби	в т.ч. по протести	постъпили дела по чл. 80, ал. 10 ПЛАС			ОБЩО (кол. 7 до кол. 17)	присъдата потвърдена	ПРИСЪДАТА ИЗМЕНЕНА										Присъдата отменена	делото прекратено	неразгледани дела в началото на отчетния период	постъпили		разгледани	останали неразгледани в края на отчетния период	неразгледани дела в началото на отчетния период	постъпили	разгледани	останали неразгледани в края на отчетния период		
										приложено условно осъждане	отменено условно осъждане	наказанието намалено	наказанието увеличено	с други промени в нак. част	с промяна в гражданската част	отменена отчасти с връщане за ново разглеждане	с връщане за ново разглеждане		с промяна на нова присъда													
																	с връщане за ново разглеждане	с връщане за ново разглеждане														
a	1	2	3	4	5	6	7	8	9	10	11	12	13	14	15	16	17	8	19	20	21	22	23	24	25	26	27					
АС - София	162	237	143	94	0	399	268	109	0	0	18	9	52	3	2	24	36	15	131	42	1234	1248	28	23	160	158	25					
АС - Варна	28	101	59	42	0	129	95	38	0	2	11	6	14	5	0	6	11	2	34	5	282	271	16	12	46	40	18					
АС - Бургас	41	69	58	11	0	110	56	31	1	0	4	2	3	1	0	11	1	2	54	11	185	187	9	11	35	35	11					
АС - Пловдив	41	131	87	14	0	172	113	39	2	0	12	6	13	2	9	8	13	9	59	17	387	392	12	15	53	50	18					
АС - Велико Търново	34	87	60	27	0	121	75	30	0	1	11	5	9	1	0	8	8	2	46	7	244	247	4	14	64	69	9					
Военно-апелативен съд	12	20	14	6	0	32	24	12	0	0	0	4	1	2	1	1	3	8	0	18	17	1	0	0	0	0						
ОБЩО:	318	645	421	194	0	963	631	259	3	3	56	28	95	13	13	58	70	33	332	82	2350	2362	70	75	358	352	81					

## СПРАВКА I

a	шифър	брой
насрочени дела	3100	3339
отложени дела	3200	937

## СПРАВКА II

Касационни производства по НАХ дела	шифър	брой
налични	3400	
в т.ч. новопостъпили	3410	
Свършени - общо	3500	
в.ч. решени	3510	
от решените - уважени	3511	

## СПРАВКА IV

ВЪЗЗИВНИ НЧД ОТ ВИД	БРОЙ
МЕРКИ ПО ЧЛ. 64 НПК	636
МЕРКИ ПО ЧЛ. 65 НПК	395
РАЗПИТИ	0
ДРУГИ	24

## СПРАВКА V

ДЕЛА ЗА ВЪЗБЪНОВЯВАНЕ	шифър	брой
налични	3600	340
в т.ч. новопостъпили	3610	358
Свършени - общо	3700	352
в т.ч. решени	3710	314
от решените - уважени	3711	150

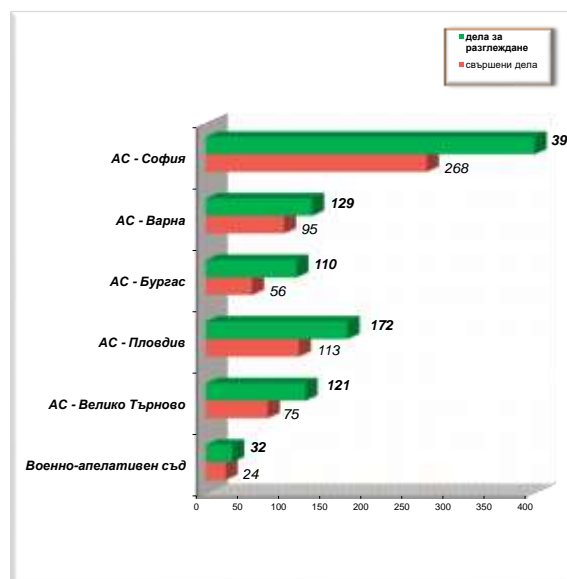
## СПРАВКА III

ДЕЛА ОТНОСНО ОСНОВАНИЯТА ЗА СЪВЪРШЕНИ ДЕЛА	РЕЗУЛТАТ			
	потв	отмен	изме	прекр
БРОЙ	104	52	2	6

## СПРАВКА VI

a	брой
Постановени присъди	118
Постановени решения по НАХД	12

Териториално разпределение на наказателните дела по апелативни райони за 2025 година



Отчет за дейността на Военните съдилища за 12 месеца на 2025 година

Видове дела	година	Всящи в началото на периода	Постъпили през годината	В т. ч. Повт. вменени и образувани под нов номер след прекр. на съд. пр-во (чл. 42, ал. 2, чл. 249 и чл. 288, т. 1 от НПК)	Продължени дела под същия номер	Общо постъпили	Всичко за разглеждане	Свършени дела		Със съдебен акт по съществуване	Прекратени производства					Брой заседания	Всящи в края на периода	Обжалвани и протестирани		
								Всичко	В срок до 3 месеца		Всичко	Споразум. по чл.382 НПК	Споразум. по чл.384 НПК, ал. 3 НПК или спог. по 234 ГПК	Върнати за доразследване	По други причини					
									Брой										%	8
а	б	1	2	2а	3	4	5	6	6а	6б	7	8	8а	8б	8в	8г	9	10	11	
Наказателни общ характер дела	А	2023	22	69	5	0	69	91	67	46	69%	23	44	20	10	7	7	222	24	15
		2024	24	44	4	0	44	68	54	32	59%	26	28	12	6	4	6	176	14	29
		2025	14	57	4	0	57	71	59	40	68%	18	41	23	10	3	5	138	12	19
Наказателни частен характер дела	Б	2023	1	5	0	0	5	6	4	3	75%	1	3	0	0	0	3	11	2	2
		2024	2	3	0	0	3	5	4	2	50%	1	3	0	0	0	3	15	1	2
		2025	1	6	0	1	7	8	7	6	86%	0	7	0	0	0	7	6	1	4
Дела по 78а НК	В	2023	7	29	2	0	29	36	33	28	85%	23	10	1	2	7	0	62	3	9
		2024	3	46	0	0	46	49	46	41	89%	13	33	23	5	2	3	78	3	12
		2025	3	48	0	1	49	52	52	46	88%	18	34	24	8	0	2	82	0	4
Частни наказателни дела	Г	2023	1	265	0	0	265	266	261	261	100%	256	5	0	0	0	5	289	5	11
		2024	5	152	1	0	152	157	153	152	99%	145	8	0	0	0	8	120	4	24
		2025	4	174	0	0	174	178	178	177	99%	170	8	0	0	0	8	38	0	7
Частни наказателни дела - Разпити	Д	2023	0	146	0	0	146	146	145	145	100%	143	2	0	0	0	2		1	
		2024	1	186	0	0	186	187	187	187	100%	185	2	0	0	0	2		0	
		2025	0	209	0	0	209	209	209	209	100%	206	3	0	0	0	3		0	
Административно наказателен характер дела	Е	2023	0	0	0	0	0	0	0	0	0%	0	0	0	0	0	0	0	0	0
		2024	0	0	0	0	0	0	0	0	0%	0	0	0	0	0	0	0	0	0
		2025	0	0	0	0	0	0	0	0	0%	0	0	0	0	0	0	0	0	0
ВСИЧКО ДЕЛА	Ж	2023	31	514	7	0	514	545	510	483	95%	446	64	21	12	14	17	584	35	37
		2024	35	431	5	0	431	466	444	414	93%	370	74	35	11	6	22	389	22	67
		2025	22	494	4	2	496	518	505	478	95%	412	93	47	18	3	25	264	13	34
Брой съдии по щат	З	2023						9												
		2024						8												
		2025						8												
Натовареност по щат	И	2023						5,05	4,72											
		2024						4,85	4,63											
		2025						5,40	5,26											
Отработени човекомесеци	И	2023						96												
		2024						88												
		2025						93												
Действителна натовареност	К	2023						5,68	5,31											
		2024						5,30	5,05											
		2025						5,57	5,43											

Дадени разрешения за СРС (чл. 29, ал. 8 от ЗСРС)			Приложения на чл. 18, ал. 1-3 от ЗСРС
година	Брой дадени разрешения за изпълнение на СРС	Брой изготвени и получени ВДС екс. № 1	
2023	61	33	0
2024	43	20	0
2025	74	25	0

**Наказателни общ характер дела във военните съдилища за 2025 година**

Съдилища	Висящи в началото на периода	Постъпили през годината	В т. ч. Повт. вменени и образувани под нов номер след прекр. на съд.пр-во (чл. 42, ап. 2, чл. 249 и чл. 288, т. 1 от НПК)	Продължени дела под същия номер	Общо постъпили	Всичко за разглеждане	Свършени дела			Със съдебен акт по същество	Прекратени производства					Брой заседания	Висящи в края на периода	Обжалвани и протестиращи
							Всичко	В срок до 3 месеца			Всичко	Споразум. по чл.382 НПК	Споразум. по чл.384 НПК, чл. 24, ап 3 НПК или слог. по 234 ГПК	Върнати за доизследване	По други причини			
								Брой	%									
<b>ВС - София</b>	7	26	2	0	26	33	28	18	64%	9	19	10	4	3	2	66	5	9
<b>ВС - Сливен</b>	1	18	0	0	18	19	14	10	71%	4	10	7	3	0	0	25	5	5
<b>ВС - Пловдив</b>	6	13	2	0	13	19	17	12	71%	5	12	6	3	0	3	47	2	5

**Наказателни частен характер дела във военните съдилища за 2025 година**

Съдилища	Висящи в началото на периода	Постъпили през годината	В т. ч. Повт. вменени и образувани под нов номер след прекр. на съд.пр-во (чл. 42, ап. 2, чл. 249 и чл. 288, т. 1 от НПК)	Продължени дела под същия номер	Общо постъпили	Всичко за разглеждане	Свършени дела			Със съдебен акт по същество	Прекратени производства					Брой заседания	Висящи в края на периода	Обжалвани и протестиращи
							Всичко	В срок до 3 месеца			Всичко	Споразум. по чл.382 НПК	Споразум. по чл.384 НПК, чл. 24, ап 3 НПК или слог. по 234 ГПК	Върнати за доизследване	По други причини			
								Брой	%									
<b>ВС - София</b>	0	4	0	0	4	4	4	4	100%	0	4	0	0	0	4	1	0	2
<b>ВС - Сливен</b>	0	1	0	1	2	2	1	1	100%	0	1	0	0	0	1	2	1	1
<b>ВС - Пловдив</b>	1	1	0	0	1	2	2	1	50%	0	2	0	0	0	2	3	0	1

**Дела по чл. 78а НК във военните съдилища за 2025 година**

Съдилища	Висящи в началото на периода	Постъпили през годината	В т. ч. Повт. вменени и образувани под нов номер след прекр. на съд.пр-во (чл. 42, ап. 2, чл. 249 и чл. 288, т. 1 от НПК)	Продължени дела под същия номер	Общо постъпили	Всичко за разглеждане	Свършени дела			Със съдебен акт по същество	Прекратени производства					Брой заседания	Висящи в края на периода	Обжалвани и протестиращи
							Всичко	В срок до 3 месеца			Всичко	Споразум. по чл.382 НПК	Споразум. по чл.384 НПК, чл. 24, ап 3 НПК или слог. по 234 ГПК	Върнати за доизследване	По други причини			
								Брой	%									
<b>ВС - София</b>	0	7	0	1	8	8	8	6	75%	5	3	0	2	0	1	18	0	2
<b>ВС - Сливен</b>	0	29	0	0	29	29	29	29	100%	4	25	20	5	0	0	29	0	0
<b>ВС - Пловдив</b>	3	12	0	0	12	15	15	11	73%	9	6	4	1	0	1	35	0	2

**Частни наказателни дела във военните съдилища за 2025 година**

Съдилища	Висящи в началото на периода	Постъпили през годината	В т. ч. Повт. вменени и образувани под нов номер след прекр. на съд.пр-во (чл. 42, ап. 2, чл. 249 и чл. 288, т. 1 от НПК)	Продължени дела под същия номер	Общо постъпили	Всичко за разглеждане	Свършени дела			Със съдебен акт по същество	Прекратени производства					Брой заседания	Висящи в края на периода	Обжалвани и протестиращи
							Всичко	В срок до 3 месеца			Всичко	Споразум. по чл.382 НПК	Споразум. по чл.384 НПК, чл. 24, ап 3 НПК или слог. по 234 ГПК	Върнати за доизследване	По други причини			
								Брой	%									
<b>ВС - София</b>	3	117	0	0	117	120	120	120	100%	113	7	0	0	0	7	4	0	4
<b>ВС - Сливен</b>	0	30	0	0	30	30	30	30	100%	29	1	0	0	0	1	2	0	0
<b>ВС - Пловдив</b>	1	27	0	0	27	28	28	27	96%	28	0	0	0	0	0	32	0	3

**Частни наказателни дела - разпити във военните съдилища за 2025 година**

Съдилища	Висящи в началото на периода	Постъпили през годината	В т. ч. Повт. вменени и образувани под нов номер след прекр. на съд. пр-во (чл. 42, ал. 2, чл. 249 и чл. 288, т. 1 от НПК)	Продължителни дела под съдия номер	Общо постъпили	Всичко за разглеждане	Свършени дела			Със съдебен акт по същество	Прекратени производства					Висящи в края на периода	Обжалвани и протестиран	
							Всичко	В срок до 3 месеца			Всичко	Споразум. по чл.382 НПК	Споразум. по чл.384 НПК, чл. 24, ал 3 НПК или спог. по 234 ГПК	Върнати за доразследване	По други причини			Брой заседания
								Брой	%									
<b>ВС - София</b>	0	42	0	0	42	42	42	100%	41	1	0	0	0	0	1	x	0	x
<b>ВС - Сливен</b>	0	49	0	0	49	49	49	100%	47	2	0	0	0	0	2	x	0	x
<b>ВС - Пловдив</b>	0	118	0	0	118	118	118	100%	118	0	0	0	0	0	0	x	0	x

**Административно наказателен характер дела на военните съдилища за 2025 година**

Съдилища	Висящи в началото на периода	Постъпили през годината	В т. ч. Повт. вменени и образувани под нов номер след прекр. на съд. пр-во (чл. 42, ал. 2, чл. 249 и чл. 288, т. 1 от НПК)	Продължителни дела под съдия номер	Общо постъпили	Всичко за разглеждане	Свършени дела			Със съдебен акт по същество	Прекратени производства					Висящи в края на периода	Обжалвани и протестиран	
							Всичко	В срок до 3 месеца			Всичко	Споразум. по чл.382 НПК	Споразум. по чл.384 НПК, чл. 24, ал 3 НПК или спог. по 234 ГПК	Върнати за доразследване	По други причини			Брой заседания
								Брой	%									
<b>ВС София</b>	0	0	0	0	0	0	0	0%	0	0	0	0	0	0	0	0	0	0
<b>ВС Сливен</b>	0	0	0	0	0	0	0	0%	0	0	0	0	0	0	0	0	0	0
<b>ВС Пловдив</b>	0	0	0	0	0	0	0	0%	0	0	0	0	0	0	0	0	0	0

**Всичко дела във военните съдилища за 2025 година**

Съдилища	Висящи в началото на периода	Постъпили през годината	В т. ч. Повт. вменени и образувани под нов номер след прекр. на съд. пр-во (чл. 42, ал. 2, чл. 249 и чл. 288, т. 1 от НПК)	Продължителни дела под съдия номер	Общо постъпили	Всичко за разглеждане	Свършени дела			Със съдебен акт по същество	Прекратени производства					Висящи в края на периода	Обжалвани и протестиран	
							Всичко	В срок до 3 месеца			Всичко	Споразум. по чл.382 НПК	Споразум. по чл.384 НПК, чл. 24, ал 3 НПК или спог. по 234 ГПК	Върнати за доразследване	По други причини			Брой заседания
								Брой	%									
<b>ВС - София</b>	10	196	2	1	197	207	202	190	94%	168	34	10	6	3	15	89	5	17
<b>ВС - Сливен</b>	1	127	0	1	128	129	123	119	97%	84	39	27	8	0	4	58	6	6
<b>ВС - Пловдив</b>	11	171	2	0	171	182	180	169	94%	160	20	10	4	0	6	117	2	11

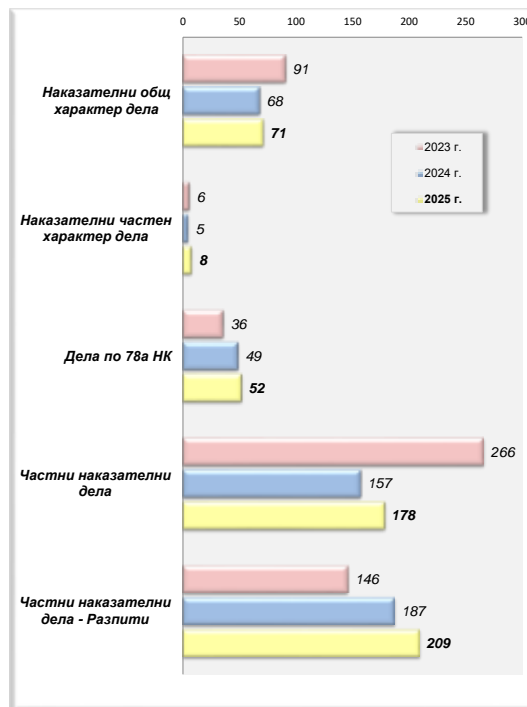
**Брой съдии по щат, натовареност по щат и действителна натовареност на съдиите във военните съдилища за 2025 година**

Съдилища	Брой съдии по щат-ОБЩО	Натовареност по щат		Отработен и човекомесeci	Действителна натовареност	
		Към всичко дела за разглеждане	Към всичко свършени дела		Към всичко дела за разглеждане	Към всичко свършени дела
<b>ВС - София</b>	3	5,75	5,61	36	5,75	5,61
<b>ВС - Сливен</b>	2	5,38	5,13	21	6,14	5,86
<b>ВС - Пловдив</b>	3	5,06	5,00	36	5,06	5,00

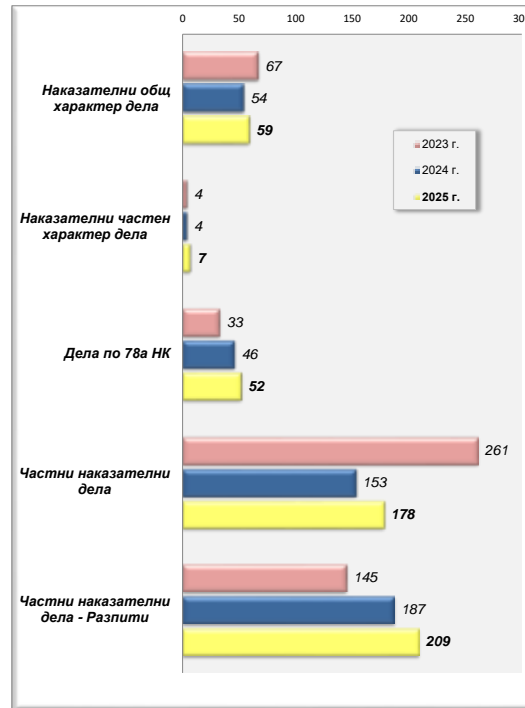
**Брой дадени разрешения за използване на СРС от военните съдилища за 2025 година**

Съдилища	Брой дадени разрешения за използване на СРС	Брой изготвени и получени ВДС окз.№ 1	Приложение на чл.18, ал.1-3 от ЗСРС
<b>ВС - София</b>	58	25	0
<b>ВС - Сливен</b>	9	0	0
<b>ВС - Пловдив</b>	7	0	0

**ВОЕННИ СЪДИЛИЩА**  
**Съотношение на видовете дела за РАЗГЛЕЖДАНЕ**  
**за 2023, 2024 и 2025 година**



**ВОЕННИ СЪДИЛИЩА**  
 Съотношение на видовете СВЪРШЕНИ дела  
 за 2023, 2024 и 2025 година



**Военни съдилища**  
**Дялово разпределение на видовете дела**  
**към общия брой ДЕЛА ЗА РАЗГЛЕЖДАНЕ**  
**за 2025 година**



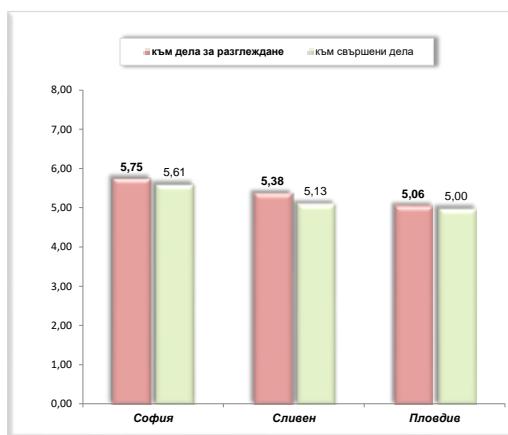
№	Дела за разглеждане	брой
1	Наказателни дела общ характер (НОХД)	71
2	Наказателни дела частен характер (НЧХД)	8
3	Дела по чл.78а НК	52
4	Частни наказателни дела (ЧНД)	178
5	ЧНД - разпити	208
6	Административно наказателен характер дела (АНХД)	0
	<b>ОБЩО</b>	<b>518</b>

**Военни съдилища**  
**Дялово разпределение на видовете дела**  
**към общия брой СВЪРШЕНИ ДЕЛА**  
**за 2025 година**

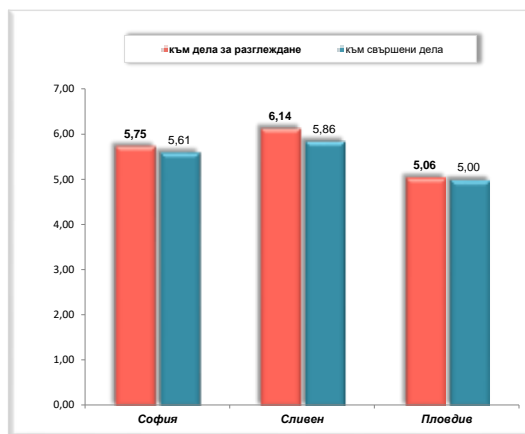


№	Свършени дела	брой
1	Наказателни дела общ характер (НОХД)	59
2	Наказателни дела частен характер (НЧХД)	7
3	Дела по чл.78а НК	52
4	Частни наказателни дела (ЧНД)	178
5	ЧНД - разпити	209
6	Административно наказателен характер дела (АНХД)	0
	<b>ОБЩО</b>	<b>505</b>

**Военни съдилища**  
**Натовареност по щат на съдиите за 2025 година**



**Военни съдилища**  
**Действителна натовареност на съдиите за 2025 година**





Видове престъпления по НК	шесторица на ръка	остатък изстрадания дълга в ползота на изчестяване	Посъдени дела				Създадени дела										Съдени лица		Осъдени лица									
			в т.ч.				Дълголетно престъпление	в т.ч. с престъплението		престъплението е свързано с престъплението	в т.ч. с престъплението		престъплението е свързано с престъплението	престъплението е свързано с престъплението	престъплението е свързано с престъплението	престъплението е свързано с престъплението	престъплението е свързано с престъплението	престъплението е свързано с престъплението	престъплението е свързано с престъплението	престъплението е свързано с престъплението	престъплението е свързано с престъплението	престъплението е свързано с престъплението	престъплението е свързано с престъплението					
			Общ	наказвателни	наказвателни	наказвателни		Общ	наказвателни		наказвателни	наказвателни												наказвателни	наказвателни	наказвателни	наказвателни	наказвателни
			а	б	1	2	3	4	5	6	7	8	9	10	11	12	13	14	15	16	17	18	19	20	21	22	23	24
Младши случаи на дълготрайно присиждане - чл. 208 НК						0	0																					
Приветителни случаи на дълготрайно присиждане - чл. 208 НК						0	0																					
Общи случаи - чл. 208 НК						0	0																					
Общи случаи в големи размери или представляващи опасност за обществото - чл. 208, ал. 3 НК						0	0																					
Общи случаи в особено големи размери, представляващи особено тежки случаи - чл. 208, ал. 4 НК						0	0																					
Присиждане на издръжка или служено подсъдим у дома - чл. 207 НК						0	0																					
Присиждане на издръжка - чл. 208 НК						0	0																					
Измама - чл. 209 НК						0	0																					
Квалифицирани случаи на измама - чл. 210, ал. 1 НК						0	0																					
Измама по чл. 209, ал. 1 и 2 и чл. 210 в особено големи размери, особено тежки случаи или опасност за обществото - чл. 211 НК						0	0																					
Документна измама - чл. 212, ал. 1 и 2 НК						0	1	1	0	1	1	0	1	1	1	0	1	0	1	0	1	0	1	0	1	0	1	
Документна измама, при която получението без правно основание извършено е от фондове на Европейския съюз или предоставено от тях на Булгарската държава - чл. 212, ал. 3 НК						0	0																					
Документна измама в големи размери или представляващи опасност за обществото - чл. 212, ал. 4 НК						0	0																					
Документна измама в особено големи размери - чл. 212, ал. 5 НК						0	0																					
Измама по чл. 213 НК						0	0																					
Приветителни случаи на измама - чл. 212с НК						0	0																					
Застрахователна измама - чл. 213 НК						0	0																					
Измама по чл. 213а, ал. 1 НК						0	0																					
Квалифицирани случаи на измама - чл. 213а, ал. 2 НК						0	0																					
Квалифицирани случаи на измама - чл. 213а, ал. 3 НК						0	0																					
Квалифицирани случаи на измама - чл. 213а, ал. 4 НК						0	0																					
Измама по чл. 214, ал. 1 и 2 НК						0	0																					
Квалифицирани случаи на измама - чл. 214, ал. 2 НК						4	2			4	4		4	3	1	20												
<b>ПРЕСТЪПЛЕНИЯ ПРОТИВ СТОПАНСТВОТО</b>						<b>8800</b>	<b>2</b>	<b>1</b>		<b>3</b>	<b>2</b>	<b>2</b>		<b>1</b>	<b>1</b>	<b>2</b>	<b>1</b>	<b>1</b>										
в т.ч. Безопасност - чл. 215, ал. 1 и 2 НК						8801	1	1		2	1	1		1	1	1	1	1										
Измамна безопасност - чл. 216, ал. 3 НК						8802																						
Безопасност в особено големи размери, представляващи особено тежки случаи - чл. 217, ал. 4 НК						8803																						
Силване на изготвените сметки, в това число и квалифицирани случаи - чл. 202 НК						8804																						
Копиреждане на работни книжки - чл. 202, ал. 2 НК						8822																						
Копиреждане на работни книжки с цел издаване на работни книжки на непозволено лице - чл. 202, ал. 3 НК						8823																						
<b>ПРЕСТЪПЛЕНИЯ ПРОТИВ ФИНАНСОВАТА ДЕЙНОСТ И СИГУРНОСТТА НА ФИНАНСОВАТА СИСТЕМА</b>						<b>8800А</b>																						
в т.ч. Измама на преработване и издаване - чл. 253, ал. 1 НК, чл. 253а НК						8805																						
Квалифицирани случаи на преработване - чл. 253, ал. 2 и 3 НК						8806																						
Нарушение разпоредбите на Закона за кредитен съюз извършено на линия от длъжностно лице - чл. 253б НК						8807																						
Нарушение и издаване на данъчни декларации - чл. 252, ал. 255а, чл. 255, ал. 257 НК						8839																						
<b>ПРЕСТЪПЛЕНИЯ ПРОТИВ ДЕЙНОСТТА НА ДЪРЖАВИТЕ ОРГАНИ И ОРГАНИ И ОБЩЕСТВЕНИТЕ ОРГАНИЗАЦИИ</b>						<b>8900</b>																						
в т.ч. Преприемане, приемане през границата - чл. 279 НК						8910																						
Незаконно превземане през границата - чл. 280 НК						8911																						
Освободен систем на престъпление по служба - чл. 282, ал. 1 НК						8913																						
Квалифицирани случаи на престъпление по служба - чл. 282, ал. 2, 3 НК						8914																						
Престъпление по служба - чл. 282а НК						8915																						
Престъпление по служба - чл. 283 НК						8916																						
Престъпление по служба - чл. 283а НК						8917																						
Престъпление по служба - чл. 283б НК						8918																						
Престъпление по служба - чл. 284 НК						8919																						
Престъпление по служба - чл. 284а, ал. 284а НК						8920																						
Престъпление по служба - чл. 285 НК						8921																						
Пазар - чл. 301 НК						8932																						
Квалифицирани случаи на пазар - чл. 302 НК						8933																						
Пазар в особено големи размери, представляващи особено тежки случаи - чл. 303 НК						8934																						
Пазар на дълготрайно лице - чл. 304 НК						8935																						
Пазар на дълготрайно лице, замаяно отпозволено отпозволено, включително съди, съдебен заседател, прокурор или адвокат - чл. 304а НК						8936																						
Пазар от и в особено големи размери - чл. 301, ал. 5 и чл. 304						8937																						
Пазар с цел изпречване на вливания - чл. 304б НК						8938																						
Пазар, получено от избор или избор на лице - чл. 305 НК						8939																						
Продаване на пазар - чл. 305а НК						8940																						
Продаване на пазар - чл. 307 НК						8941																						
<b>ПРЕСТЪПЛЕНИЯ ПРОТИВ СПОРТА - чл. 307б - чл. 307г</b>						<b>900А</b>																						
<b>ДОКУМЕНТНИ ПРЕСТЪПЛЕНИЯ - чл. 308 - чл. 319 НК</b>						<b>1000</b>	<b>1</b>	<b>3</b>	<b>3</b>	<b>4</b>	<b>3</b>	<b>3</b>	<b>3</b>	<b>3</b>	<b>1</b>	<b>3</b>	<b>3</b>	<b>1</b>	<b>1</b>					<b>2</b>	<b>3</b>			
<b>КОМПЮТЪРНИ ПРЕСТЪПЛЕНИЯ - чл. 319а - чл. 319в НК</b>						<b>1100</b>																						
<b>ПРЕСТЪПЛЕНИЯ ПРОТИВ РЕДА И ОБЩЕСТВЕНАТО СПОКОЙСТВИЕ</b>						<b>1200</b>																						
в т.ч. Образуване и ръководене на организирана престъпна група - чл. 321 НК						1202																						
Участие в ръководството на престъпна организация или група - чл. 321а НК						1203																						

Видове престъпления по НК	шифър на реда	Посъдени дела				Съдени дела										Осъдени лица																			
		остатък изпратени дела в началото на отчетния период				в т.ч.		Делата, изпратени след 1 януари 2017 г.		Съдени по същество с престъпления по същество с престъпления		преработени споразумения		в т.ч. споразумения според чл. 363 НК		в т.ч. споразумения според чл. 363 НК		отпаднали от съдебния процес		обжалвани дела		Съдени лица		на лишаване от свобода до 3 г.		на лишаване от свобода над 3 г.		на лишаване от свобода над 10 г.		доживотен затвор		доживотен затвор с право на замена		дожизнено лишаване	
		Общо	необжалвани	Посъдени дела под съдебен процес	Делата, изпратени след 1 януари 2017 г.	Общо	в т.ч. споразумения според чл. 363 НК	Общо	в т.ч. споразумения според чл. 363 НК	Общо	в т.ч. споразумения според чл. 363 НК	Общо	в т.ч. споразумения според чл. 363 НК	Общо	в т.ч. споразумения според чл. 363 НК	Общо	в т.ч. споразумения според чл. 363 НК	Общо	в т.ч. споразумения според чл. 363 НК	Общо	в т.ч. споразумения според чл. 363 НК	Общо	в т.ч. споразумения според чл. 363 НК	Общо	в т.ч. споразумения според чл. 363 НК	Общо	в т.ч. споразумения според чл. 363 НК	Общо	в т.ч. споразумения според чл. 363 НК	Общо	в т.ч. споразумения според чл. 363 НК	Общо	в т.ч. споразумения според чл. 363 НК		
		б	1	2	3	4	5	6	7	8	9	10	11	12	13	14	15	16	17	18	19	20	21	22	23	24									
Основен систем на производство, корупционни, изготвени, фалшиви и др. на наркотични вещества - чл. 354а, ал. 1 и 2 НК	1332	2	2	2	0	4	4	1	3	3	3	0	1	4	0	4	0	3	2	0	0	0	0	1	3										
Система на придобиване и държане на наркотични вещества - чл. 354а, ал. 1 и 2 НК	1333	0	3	3	0	3	2	0	2	2	2	1	0	2	0	2	0	1	1	0	0	0	0	1	2										
Склоняване към употреба на наркотични вещества - чл. 354б НК	1334					0	0									0																			
Основен систем на отглеждане на растения с цел производство на наркотични вещества - чл. 354а, ал. 1 НК	1335					0	0									0																			
Квалифицирани системи на отглеждане на растения с цел производство на наркотични вещества - чл. 354а, ал. 2 и 3 НК	1336					0	0									0																			
Общосъдени престъпления, извършени от чужди граждани - чл. 363, ал. 2 НК	1338					0	0									0																			
<b>ПРЕСТЪПЛЕНИЯ ПРОТИВ ОТВАРИТЕЛНАТА СПОСОБНОСТ НА РЕПУБЛИКАТА</b>	<b>1400</b>					0	0									0																			
в т.ч. Разпитване свидетел, представител държавна тайна - чл. 367, ал. 3б НК	1401					0	0									0																			
<b>ВОЕННИ ПРЕСТЪПЛЕНИЯ</b>	<b>1500</b>	0	2	2	0	2	2	0	2	2	2	0	0	2	0	2	0	2	2	0	0	0	0	0	2										
<b>ОБЩО ДЕЛА НОК (от ш. 0100 до ш. 1500)</b>	<b>1699</b>	<b>14</b>	<b>57</b>	<b>54</b>	<b>0</b>	<b>71</b>	<b>59</b>	<b>19</b>	<b>41</b>	<b>33</b>	<b>40</b>	<b>12</b>	<b>19</b>	<b>87</b>	<b>0</b>	<b>46</b>	<b>0</b>	<b>36</b>	<b>33</b>	<b>2</b>	<b>0</b>	<b>0</b>	<b>0</b>	<b>8</b>	<b>31</b>										
<b>ИКОД</b>	<b>1700</b>	1	7	6	1	6	7	0	7	0	6	1	4	7	0	0	0	0	0	0	0	0	0	0	0										
<b>ЧНД - СЪДЕБНО ПРОИЗВОДСТВО</b>	<b>2000</b>	2	17	17	0	19	19	13	6	0	18	0	1	х	х	х	х	х	х	х	х	х	х	х	х										
в т.ч. Производство за отпращане на обжалване по чл. 23 - 27 НК (инквизиция) - чл. 306, ал. 1, 1 и 1 НК	2110	0	1	1	0	1	1	1	0	0	1	0	0	х	х	х	х	х	х	х	х	х	х	х	х										
Производство по закон за Европейската агенция за разследване	2250	0	0	0	0	0	0	0	0	0	0	0	0	х	х	х	х	х	х	х	х	х	х	х	х										
Производство по молби за реабилитация	2400	2	7	7	0	9	9	4	5	0	8	0	1	х	х	х	х	х	х	х	х	х	х	х	х										
<b>ЧНД - ОТ ДОСЪДЕБНОТО ПРОИЗВОДСТВО</b>	<b>3000</b>	<b>2</b>	<b>366</b>	<b>366</b>	<b>0</b>	<b>368</b>	<b>368</b>	<b>363</b>	<b>5</b>	<b>0</b>	<b>368</b>	<b>0</b>	<b>6</b>	<b>х</b>	<b>х</b>	<b>х</b>	<b>х</b>	<b>х</b>	<b>х</b>	<b>х</b>	<b>х</b>	<b>х</b>	<b>х</b>	<b>х</b>	<b>х</b>										
<b>АДМИНИСТРАТИВНИ ДЕЛА</b>	<b>4000</b>	<b>0</b>	<b>0</b>	<b>0</b>	<b>0</b>	<b>0</b>	<b>0</b>	<b>0</b>	<b>0</b>	<b>0</b>	<b>0</b>	<b>0</b>	<b>0</b>																						
<b>Дела по чл. 78а НК</b>	<b>4300</b>	<b>3</b>	<b>49</b>	<b>48</b>	<b>1</b>	<b>52</b>	<b>52</b>	<b>18</b>	<b>34</b>	<b>32</b>	<b>46</b>	<b>0</b>	<b>4</b>																						
<b>Общо наказателни дела</b>	<b>22</b>	<b>496</b>	<b>491</b>	<b>2</b>	<b>518</b>	<b>505</b>	<b>412</b>	<b>93</b>	<b>65</b>	<b>478</b>	<b>13</b>	<b>34</b>	<b>94</b>	<b>6</b>	<b>46</b>	<b>0</b>	<b>36</b>	<b>33</b>	<b>2</b>	<b>0</b>	<b>0</b>	<b>0</b>	<b>8</b>	<b>31</b>											

**СПРАВКА I**

	брой
Брой насрочвания на дела от ОХ+ЧХ	<b>60</b>
В т.ч. общ характер	<b>57</b>
Брой отлагания на дела от ОХ+ЧХ	<b>40</b>
В т.ч. общ характер	<b>38</b>
Изпратени дела за доразследване от съдията докладчик	<b>0</b>
Изпратени за доразследване в открито заседание	<b>0</b>
От влезли в сила решени дела, изпратени за доразследа.	<b>0</b>
Спрени дела	<b>0</b>
Рецидивисти	<b>0</b>
Лица осъдени на пробация	<b>2</b>
Кумулации	<b>0</b>

**СПРАВКА II**

	брой
От несвършените дела /коп.11/ с изтекъл срок от първото образуване на делото	<b>2</b>
в/ до 3 месеца	<b>1</b>
в/ от 3 до 6 месеца	<b>0</b>
в/ от 6 месеца до 1 г.	<b>0</b>
п/ над 1 година	<b>1</b>
От решените дела /коп.7/ ненаписани мотиви към присъдата с изтекъл 30-дневен срок	<b>0</b>

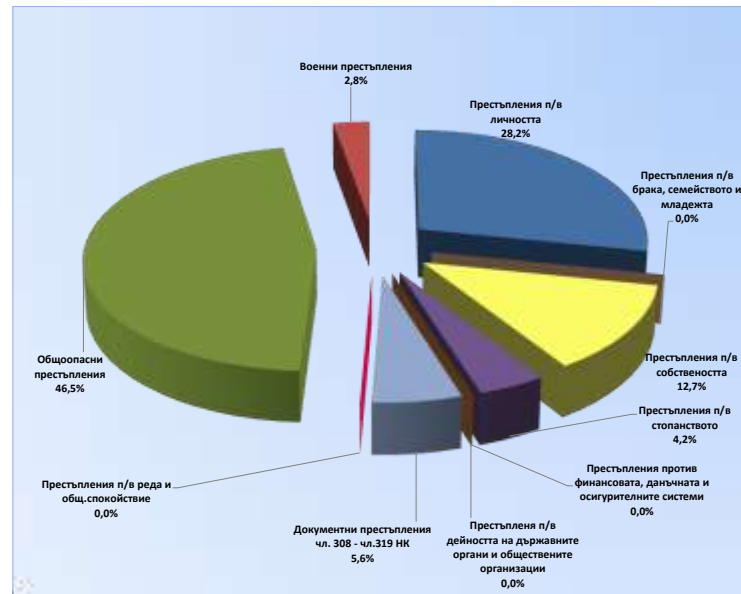
**СПРАВКА III**

	брой
СВЪРШЕНИ ДЕЛА ПО НЯКОИ ГЛАВИ ОТ НПК	
ГЛ.ХХIV Сършени бързи производства	<b>0</b>
ГЛ.ХХV Сършени незабавни производства	<b>0</b>
ГЛ.ХХVI Сърш. произв. по искане на обвиняемия	<b>0</b>
ГЛ.ХХVII Сършени съкратени производства	<b>0</b>

**СПРАВКА IV**

	брой
Постановени присъди	<b>5</b>
Постановени решения по НАХД	<b>9</b>

**ВОЕННИ СЪДИЛИЩА**  
**Дялово разпределение на НАКАЗАТЕЛНИТЕ дела**  
**по видове престъпления за 2025 година**





Видове дела	година	Висящи в началото на периода	Постъпили през отчетния период	В т.ч.:						Продължаваша дела под същия номер	В т.ч.		Свършени дела			Прекратени производства						Обжалвани и протестирани	
				Върнати дела за ново разглеждане под нов номер	Повт. вменения и образувания под нов номер след прер. на съдирво (чл. 42, ал. 2, чл. 249 и чл. 286, т. 1 от НПК)	Обр. под нов No дела при повторно пост. възвани жалби	Постъпили дела по чл. 80 ал. 10 ПАС	Общо постъпили и дела през отчетния период	Всичко за разглеждане		В срок до 3 месеца		Със съдебен акт по съществу	Всичко	Споразумения по чл.382 НПК	Споразум. м. по чл.384 НПК, спог. по чл.24 ал. 3 НПК или чл.234 ГПК	Върнати за доразследване	По други причини	Брой заседания	Висящи в края на периода			
											Всичко	Брой									%		Всичко
а	б	г	д	2а	2б	2в	3	3а	4	5	6	6а	6б	7	8	8а	8б	8в	8г	9	10	11	
Възвани наказателни дела	Н	2023	964	2802	20	0	83	0	2802	3766	2913	1695	68%	2623	290	0	2	0	288	4743	853	153	
	2024	853	2806	29	13	80	1		2807	3660	2761	1573	57%	2459	302	0	1	0	301	4602	899	119	
	2025	899	2714	15	13	71	35	28	2749	3648	2650	1423	54%	2420	230	0	1	0	229	4816	998	155	
Частни наказателни дела II инстанция	О	2023	381	4563	1	0	43	0	4563	4944	4564	4231	93%	4270	294	0	0	2	292	3186	380	5	
	2024	380	4739	2	116	41	0		4739	5119	4675	4396	94%	4346	329	0	0	0	329	3186	444	19	
	2025	444	4903	1	124	48	12	10	4915	5359	4743	4396	93%	4429	314	0	0	0	314	3559	616	17	
Касационни и отмяна по чл.63 и чл.70 ЗАГН	П	2023	0	0	0	0	0	0	0	0	0	0	0%	0	0	0	0	0	0	0	0	0	
	2024	0	0	0	0	0	0	0	0	0	0	0	0%	0	0	0	0	0	0	0	0	0	
	2025	0	0	0	0	0	0	0	0	0	0	0	0%	0	0	0	0	0	0	0	0	0	
Административно наказателен характер дела	Р	2023	35	95	2	0	0	2		97	132	107	87	81%	76	31	4	3	1	23	188	25	21
	2024	25	70	0	1	0	3		73	98	82	67	82%	48	34	6	3	1	24	125	16	12	
	2025	16	64	0	0	0	2		66	82	68	59	87%	40	28	10	2	1	15	107	14	11	
Общо наказателни дела	С	2023	2929	30482	92	90	127	41	30523	33452	30600	27985	91%	26760	3840	894	444	162	2340	28365	2852	2594	
	2024	2852	31996	101	216	137	44		32040	34892	31812	29192	92%	27734	4078	956	443	238	2441	27694	3080	2774	
	2025	3081	32875	66	216	121	86	38	32761	35842	32277	29581	92%	28093	4184	886	494	213	2591	29815	3565	2975	
ВСИЧКО ДЕЛА	Т	2023	28424	76651	212	121	1139	477	77128	105552	78304	58861	75%	65332	12872	894	649	162	11167	79584	27348	12436	
	2024	27348	81002	194	218	1200	582		81584	108932	89506	61450	76%	67307	13199	956	699	238	11306	79922	28426	12572	
	2025	28427	81793	173	236	792	1242	427	83035	111462	82840	63270	76%	69383	13457	893	733	213	11618	73691	28622	13079	
Брой съдии по щат - общо	У	2023								744													
	2024									742													
	2025									740													
Натовареност по щат общо	Ф	2023								11,82	8,76												
	2024									12,23	9,04												
	2025									12,55	9,33												
Брой граждански съдии по щат	Х	2023								490,5													
	2024									494,5													
	2025									492													
Натовареност на гражданските съдии	Ц	2023								12,03	7,94												
	2024									12,48	8,21												
	2025									12,81	8,56												
Брой наказателни съдии по щат	Ч	2023								244,5													
	2024									247,5													
	2025									248													
Натовареност на наказателните съдии	Ш	2023								11,40	10,43												
	2024									11,75	10,71												
	2025									12,04	10,85												
Отработени човекомесеци	Ю	2023								7316,12													
	2024									7452,18													
	2025									7534,84													
Действителна натовареност - ОБЩО	Я	2023								14,43	10,69												
	2024									14,61	10,79												
	2025									14,79	10,99												

Година	Постановени решения за промени по фир. Дела
2023	
2024	
2025	312

Година	Решения по дела за несъстоятелност				
	чл.630	чл.632	чл.705	чл.710	чл.735
2023	102	840	0	23	45
2024	103	828	2	25	63
2025	82	688	1	28	39

Година	Дадени разрешения за СРС (чл. 29, ал. 6 от ЗСРС)		Припомнене на чл.18, ал.1-3 от ЗСРС
	Брой дадени разрешения за използване на СРС	Брой изготвени и получени ВДС екс.№ 1	
2023	3484	1038	14
2024	3732	922	9
2025	3695	1123	15

## Граждански дела I инстанция в окръжните съдилища за 2025 година

Съдилища	Висъщи в началото на периода	Постъпили през отчетния период	В Т.ч.:					В Т.ч.		Свършени дела				Със съдебен акт по същество	Прекратени производства					Обжалвани и протестирани	
			Върнати дела за ново разглеждане по нов номер	Пост. внесени и образуване под нов номер след прер. на съд.пр-во (чл. 42, ал. 2, чл. 249 и чл. 286, т. 1 от НПК)	Обр. под нов номер при повторн о пост. възмън и жалби	Продълж. авши дела под същия номер	Постъпил и дела по чл. 80 ал. 10 ПМС	Общо постъпили дела през отчетния период	Всичко за разглеждане	В срок до 3 месеца		Всичко	Споразумения по чл.382 НПК		Споразум по чл.384 НПК, спог. по чл.24 ал. 3 НПК или чл.234 ГПК	Върнати за доразсл. едане	По други причини	Брой заседания	Висъщи в края на периода		
										Брой	%										Всичко
<b>ОГС</b>	4804	3441	2		27	114	к	3555	8359	3326	1211	36%	1849	1477		35		1442	5156	5033	1418
<b>ОС - София</b>	151	254				1	к	255	406	267	156	58%	139	128				128	276	139	75
<b>ОС - Благоевград</b>	116	201			1	4	к	205	321	197	122	62%	118	79		2		77	317	124	63
<b>ОС - Бургас</b>	318	486	3			14	к	500	818	486	279	57%	308	178		6		172	893	332	174
<b>ОС - Варна</b>	284	634				8	к	642	926	637	423	66%	314	323		4		319	773	289	224
<b>ОС - В.Търново</b>	202	401	1			5	к	406	608	402	299	74%	202	200		5		195	561	206	122
<b>ОС - Видин</b>	69	85	1	0	0	0	к	85	154	103	62	60%	86	17	0	1	0	16	246	51	52
<b>ОС - Враца</b>	43	98					к	98	141	91	76	84%	63	28				28	101	50	19
<b>ОС - Габрово</b>	100	260	2			2	к	262	362	277	215	78%	135	142		1		141	243	85	45
<b>ОС - Кюстендил</b>	103	90					к	90	193	90	21	23%	75	15		3		12	234	103	40
<b>ОС - Кърджали</b>	29	90	9				к	90	119	82	61	74%	57	25				25	153	37	37
<b>ОС - Ловеч</b>	56	114					к	114	170	128	103	80%	57	71		2		69	170	42	14
<b>ОС - Монтана</b>	76	121				2	к	123	199	126	84	67%	109	17				17	240	73	39
<b>ОС - Пазарджик</b>	93	199				11	к	210	303	191	126	66%	122	69		1		68	257	112	56
<b>ОС - Перник</b>	87	136				2	к	138	225	122	58	48%	82	40				40		103	89
<b>ОС - Плевен</b>	91	215				1	к	216	307	217	113	52%	144	73		1		72	325	90	78
<b>ОС - Пловдив</b>	380	453				14	к	467	847	479	234	49%	300	179		5		174	1045	368	168
<b>ОС - Разград</b>	42	142			1	1	к	143	185	140	113	81%	63	77		1		76	137	45	30
<b>ОС - Русе</b>	120	229				9	к	238	358	247	149	60%	174	73		6		67	380	111	90
<b>ОС - Силистра</b>	46	135				3	к	138	184	133	98	74%	75	58				58	166	51	31
<b>ОС - Сливен</b>	111	176				2	к	178	289	179	100	56%	143	36				36	361	110	66
<b>ОС - Смолян</b>	20	96				1	к	97	117	82	71	87%	68	14				14	124	35	11
<b>ОС - Стара Загора</b>	91	158				4	к	162	253	165	117	71%	120	45	3			42	262	88	50
<b>ОС - Добрич</b>	62	270				2	к	272	334	255	152	60%	86	169		3		166	194	79	40
<b>ОС - Търговище</b>	20	139					к	139	159	145	131	80%	47	98		1		97	65	14	18
<b>ОС - Хасково</b>	64	177	0	0	0	3	к	180	244	166	111	67%	118	48	0	1	0	47	253	78	37
<b>ОС - Шумен</b>	79	206				2	к	208	287	200	130	65%	116	84				84	1786	87	54
<b>ОС - Ямбол</b>	89	98				1	к	99	188	92	49	53%	63	29		2		27	160	96	31

## Частни граждански дела без жалби за бавност в окръжните съдилища за 2025 година

Съдилища	Висящи в началото на периода	Постъпили през отчетния период	В т.ч.:				В т.ч.:	Общо постъпили дела през отчетния период	Всичко на различие дане	Всичко	Свършени дела		Със съдебен акт по съществуване	Прекратени производства					Брой заседания	Висящи в края на периода	Обжалвани и протестиращи	
			Върнати дела за ново разглеждане под нов номер	Пост. внесенни и образувани под нов номер след прикр. на съд.пр-во (чл. 42, ал. 2 чл. 249 и чл. 288, т. 1 от НПК)	Обр. под нов номер при повторни о.пост. възм. и жалби	Продължавани дела под същия номер					Всичко	%		Всичко	Споразумения по чл.382 НПК	Споразум. по чл.384 НПК, спог. по чл.24 ал. 3 НПК или чл.234 ГПК	Върнати за доразсл. едване	По други причини				
																						Общо
СГС	33	1151			1	1	х	1152	1185	1162	1126	97%	996	166					166		23	234
ОС - София	1	26					х	26	27	27	25	93%	16	11					11		0	3
ОС - Благоевград	1	58					1	х	59	60	57	100%	45	12					12		3	8
ОС - Бургас	1	62					х	62	63	62	62	100%	50	12					12		1	9
ОС - Варна	2	90					х	90	92	89	88	99%	72	17					17	3	3	22
ОС - В.Търново		18					х	18	18	18	18	100%	13	5					5		0	6
ОС - Видин	0	11	0	0	0	0	х	11	11	11	11	100%	6	5	0	0	0	0	5	0	0	0
ОС - Враца		22					х	22	22	21	20	95%	19	2					2		1	
ОС - Габрово		3					х	3	3	3	3	100%	1	2					2		0	
ОС - Кюстендил	1	18					х	18	19	19	17	89%	14	5					5		0	1
ОС - Кърджали		3					х	3	3	3	3	100%	2	1					1	3	0	0
ОС - Ловеч		18					х	18	18	18	18	100%	16	2					2		0	
ОС - Монтана		8					х	8	8	8	8	100%	6	2					2		0	1
ОС - Пазарджик		27					х	27	27	26	26	100%	21	5					5		1	8
ОС - Перник		31					х	31	31	31	31	100%	22	9					9		0	4
ОС - Плевен	1	16					х	16	17	17	17	100%	12	5					5	0	0	3
ОС - Пловдив		49					х	49	49	48	48	100%	40	8					8		1	19
ОС - Разград		4					х	4	4	4	4	100%	4	0							0	
ОС - Русе		15					х	15	15	15	15	100%	15	0							0	1
ОС - Силистра		14					х	14	14	14	14	100%	14	0							0	2
ОС - Сливен		8					х	8	8	8	8	100%	6	2					2		0	1
ОС - Смолян		15					х	15	15	15	15	100%	13	2					2	15	0	1
ОС - Стара Загора	1	16					х	16	17	17	17	100%	13	4					4		0	2
ОС - Добрич		45					х	45	45	45	45	100%	39	6					6		0	3
ОС - Търговище		5					х	5	5	5	5	100%	3	2					2		0	1
ОС - Хасково	0	17	0	0	0	0	х	17	17	17	17	100%	17	0	0	0	0	0	0	0	0	3
ОС - Шумен		9					х	9	9	8	8	100%	5	3					3	32	1	1
ОС - Ямбол		6					х	6	6	6	6	100%	5	1					1		0	1

Разгледани жалби за бавност в окръжните съдилища за 2025 година

Приложение № 33

Съдилища	Висящи в началото на периода	Постъпили през отчетния период	В т.ч.:				Продължавали дела под същия номер	В т.ч.		Свършени дела		Със съдебен акт по същество	Прекратени производства				Брой заседания	Висящи в края на периода	Обжалвани и протестиращи			
			Върнати дела за ново разглеждане под нов номер	Поет. внесени и образувани под нов номер след прикр. на съд.пр-во (чл. 42, ал. 2 чл. 249 и чл. 288, т. 1 от НПК)	Обр. под нов номер при повторни о.пост. възмани и жалби	Общо дела по чл. 80 ал. 10 ПМС		Общо постъпили дела през отчетния период	Всичко на разглеждане	В срок до 3 месеца			Всичко	Споразумения по чл.382 НПК	Споразум. по чл.384 НПК, спог. по чл.24 ал. 3 НПК или чл.234 ГПК	Върнати за доразследване				По други причини		
										Брой	%											
СГС		59				1	х	60	60	58	53	91%	53	5				5	х	2	3	
ОС - София		2					х	2	2	2	2	100%	2	0					х		0	
ОС - Благоевград		16					х	16	16	16	16	100%	5	11					11	х	0	
ОС - Бургас		36					х	36	36	36	36	100%	35	1						1	х	0
ОС - Варна		19					х	19	19	19	19	100%	14	5						5	х	0
ОС - В.Търново		18					х	18	18	18	18	100%	17	1						1	х	0
ОС - Видин	0	2	0	0	0	0	х	2	2	2	2	100%	2	0	0	0	0	0	0	х	0	0
ОС - Враца		4					х	4	4	4	4	100%	3	1						1	х	0
ОС - Габрово		4					х	4	4	4	4	100%	2	2						2	х	0
ОС - Кюстендил		2					х	2	2	2	2	100%	2	0						х		0
ОС - Кърджали								0	0	0		0%		0						х		0
ОС - Ловеч							х	0	0	0		0%		0						х		0
ОС - Монтана							х	0	0	0		0%		0						х		0
ОС - Пазарджик		3					х	3	3	3	3	100%	3	0						х		0
ОС - Перник		3					х	3	3	3	3	100%	1	2						2	х	0
ОС - Плевен		2					х	2	2	1	1	100%	0	1						1	х	1
ОС - Пловдив		8					х	8	8	8	8	100%	7	1						1	х	0
ОС - Разград		1					х	1	1	1	1	100%	1	0						х		0
ОС - Русе		5					х	5	5	5	5	100%	5	0						х		0
ОС - Силистра							х	0	0	0		0%		0						х		0
ОС - Сливен		1					х	1	1	1	1	100%	1	0						х		0
ОС - Смолян		2					х	2	2	2	2	100%	1	1						1	х	0
ОС - Стара Загора							х	0	0	0		0%		0						х		0
ОС - Добрич		19					х	19	19	19	19	100%	13	6						6	х	0
ОС - Търговище		3					х	3	3	3	3	100%	2	1						1	х	0
ОС - Хасково	0	4	0	0	0	0	х	4	4	4	4	100%	4	0	0	0	0	0	0	х		0
ОС - Шумен		1					х	0	0	0		0%		0						х		0
ОС - Ямбол		2					х	2	2	2	2	100%	2	0						х		0

## Възвизни граждански дела в окръжните съдилища за 2025 година

Съдилища	Висъщи в началото на периода	Постъпили през отчетния период	В т.ч.:					В т.ч.		Свършени дела				Прекратени производства					Брой заседания	Висъщи в края на периода	Обжалвани и протестирани
			Върнати дела за ново разглеждане под нов номер	Пост. вноски и образувани под нов номер след прикр. на съд.пр-во (чл. 42, ал. 2 чл. 249 и чл. 288, т. 1 от НПК)	Обр. под нов номер при повторни о.пост. възвизни и жалби	Продължавани дела под същия номер	Постъпили и дела по чл. 80 ал. 10 ПМС	Общо постъпили дела през отчетния период	Всичко на различ. дане	В срок до 3 месеца		Със съдебен акт по съществуващо	Всичко	Споразумения по чл.382 НПК	Споразум. по чл.384 НПК, спог. по чл.24 ал. 3 НПК или чл.234 ГПК	Върнати за доразглеждане	По други причини				
										Брой	%										
СГС	8543	5946	2		31	137	0	6083	14626	6840	1192	17%	6211	629		42		587	6831	7786	916
ОС - София	240	498			2			498	738	557	228	41%	498	59		2		57	584	181	164
ОС - Благоевград	198	582	6		31	21	21	603	801	647	376	58%	513	134		2		132	618	154	167
ОС - Бургас	228	797	6		18	18	16	815	1043	749	474	63%	660	89		1		88	930	294	148
ОС - Варна	285	1202	5		33	47	40	1249	1534	1255	808	64%	1059	196		3		193	1230	279	291
ОС - В.Търново	104	446	9		6	8	8	454	558	453	310	68%	411	42		3		39	437	105	82
ОС - Видин	22	142	0	0	0	2	2	144	166	148	138	93%	133	15	0	0	0	15	135	18	32
ОС - Враца	150	261			16			261	411	290	146	50%	254	36			36	299	121	55	
ОС - Габрово	30	198			9	2	2	200	230	199	139	70%	179	20			20	220	31	42	
ОС - Кюстендил	100	269	7		25	26	26	295	395	265	109	41%	210	55		1		54	307	130	59
ОС - Кърджали	34	168	2		3	7	7	175	209	180	133	74%	159	21			21	182	29	41	
ОС - Ловеч	55	209			7	7	7	216	271	217	171	79%	201	16			16	237	54	18	
ОС - Монтана	36	188	1		8			188	224	179	128	72%	161	18			18	158	45	64	
ОС - Пазарджик	94	479	4		10	13	13	492	586	459	323	70%	430	29		1		28	498	127	105
ОС - Перник	63	300			16	16	16	316	379	293	198	68%	252	41			41	41	471	86	74
ОС - Плевен	71	423			1	1	1	424	495	430	350	81%	388	42		1		41	471	65	80
ОС - Пловдив	355	1379	10		54	32	27	1411	1766	1322	763	58%	1152	170		2		168	1629	444	250
ОС - Разград	20	186			20			186	206	175	158	90%	143	32			32	159	31	37	
ОС - Русе	67	388	7		37	10	10	398	465	420	383	91%	352	68		5		63	384	45	99
ОС - Силистра	27	137			8	5	5	142	169	152	105	69%	130	22			22	137	17	37	
ОС - Сливен	11	182	4		2			182	193	170	161	95%	157	13			13	156	23	40	
ОС - Смолян	63	405	5	11				405	468	392	296	76%	372	20			20	349	76	43	
ОС - Стара Загора	73	417			12	12	12	429	502	389	282	72%	321	68			68	338	113	76	
ОС - Добрич	61	294	1		37	37	37	331	392	329	237	72%	209	120		1		119	267	63	72
ОС - Търговище	12	107			3			107	119	100	86	86%	91	9			9	100	19	27	
ОС - Хасково	60	346	5	0	27	22	22	368	428	337	239	71%	299	38	0	1	0	37	389	91	48
ОС - Шумен	32	270						270	302	253	189	75%	204	49			49	966	49	51	
ОС - Ямбол	86	144			5	5	5	149	235	152	83	55%	130	22			22	154	83	83	

## Частни граждански дела II инстанция в окръжните съдилища за 2025 година

Съдилища	Висшци в началото на периода	Постъпили през отчетния период	В т.ч.:				В т.ч.		Свършени дела				Съдебен акт по същество	Прекратени производства				Брой заседания	Висшци в края на периода	Обжалвани и протестирани					
			Върнати дела за ново разглеждане под нов номер	Пост. внесени и образувани под нов номер след прир. на съд.пр-во (чл. 42, ал. 2 чл. 249 и чл. 288, т. 1 от НПК)	Обр. под нов номер при повторн. о. пост. възмъжби и жалби	Продължавани дела под същия номер	Постъпили и дела по чл. 80 ал. 10 ПАС	Общо постъпили дела през отчетния период	Всичко на различ. дане	Всичко	В срок до 3 месеца			Всичко	Споразумения по чл.382 НПК	Споразум. по чл.384 НПК, слог. по чл.24 ал. 3 НПК или чл.234 ГПК	Върнати за доразсл. едане				По други причини				
											Брой	%													
СГС	1084	3872			31	123			3995	5079	3954	3207	81%	3612	342						342	17	1125	346	
ОС - София	42	430							430	472	422	402	95%	383	39							39	1	50	37
ОС - Благоевград	50	526			22	10		10	536	586	552	535	97%	498	54							54	3	34	22
ОС - Бургас	42	745			4	7		6	752	794	698	653	94%	665	33							33	5	96	24
ОС - Варна	48	846			19	10		6	856	904	861	851	99%	775	86							86	18	43	74
ОС - В.Търново	18	367							367	385	361	361	100%	336	25							25	1	24	17
ОС - Видин	7	134	0	0	0	1		1	135	142	132	131	99%	120	12	0	0	0				12	0	10	4
ОС - Враца	13	205			6				205	218	194	177	91%	169	25							25		24	6
ОС - Габрово	13	333			6			4	333	346	319	319	100%	303	16							16		27	5
ОС - Кюстендил	15	173			5	5		5	178	193	173	158	91%	151	22							22		20	11
ОС - Кърджали	8	129			12	3		3	132	140	131	131	100%	109	22							22	131	9	4
ОС - Ловеч	19	349				2		2	351	370	359	353	98%	333	26							26	1	11	
ОС - Монтана	18	214	2		2				214	232	219	218	100%	193	26							26		13	10
ОС - Пазарджик	16	306			4				306	322	303	297	98%	292	11							11	5	19	12
ОС - Перник	10	359							359	369	347	345	99%	316	31							31		22	26
ОС - Плевен	10	438							438	448	430	428	100%	412	18							18	0	18	29
ОС - Пловдив	113	1564			35	21		17	1585	1698	1573	1551	99%	1468	105							105	7	125	64
ОС - Разград	12	272			2	1		1	273	285	279	279	100%	264	15							15		6	6
ОС - Русе	12	342			17	12		12	354	366	347	347	100%	305	42							42		19	13
ОС - Силистра	17	305			13	9		7	314	331	313	313	100%	267	46							46		18	12
ОС - Сливен	3	139			3				139	142	138	137	99%	130	8							8	6	4	3
ОС - Смолян	6	177			9				177	183	176	175	99%	165	11							11	176	7	7
ОС - Стара Загора	32	447				3		3	450	482	445	432	97%	410	35							35	2	37	20
ОС - Добрич	15	269						14	269	284	269	268	100%	206	63							63	6	15	10
ОС - Търговище	6	181				3		1	182	189	183	183	100%	166	17							17		5	3
ОС - Хасково	33	495	0	0	25	18		18	513	546	521	506	97%	489	32	0	0	0				32	4	25	14
ОС - Шумен	15	263							263	278	268	261	97%	240	28							28	419	10	14
ОС - Ямбол	29	129				3		3	132	161	152	130	86%	121	31							31		9	6

## Търговски дела в окръжните съдилища за 2025 година

Съдилища	Висящи в началото на периода	Постъпили през отчетния период	В т.ч.:					В т.ч.		Свършени дела				Прекратени производства					Обжалвани и протестиращи			
			Върнати дела за ново разглеждане под нов номер	Пост. внесени и образувани под нов номер след прикр. на съд.пр-во (чл. 42, ал. 2 чл. 249 и чл. 288, т. 1 от НПК)	Обр. под нов номер при повторн. о. пост. възм. и жалби	Продължавани дела под същия номер	Постъпили и дела по чл. 80 ал. 10 ПАС	Общо постъпили дела през отчетния период	Всичко на различ. дане	Всичко	В срок до 3 месеца		Със съдебен акт по същество	Всичко	Споразумения по чл.382 НПК	Споразум. по чл.384 НПК, спог. по чл.24 ал. 3 НПК или чл.234 ГПК	Върнати за доразсл. едване	По други причини		Брой заседания	Висящи в края на периода	
											Брой	%										Всичко
СГС	1712	2504	1			88	44	х	2548	4260	2589	1707	66%	1937	652		30		622	2856	1671	819
ОС - София	125	281						х	281	406	304	160	53%	218	86		2		84	311	102	128
ОС - Благоевград	194	304						х	312	506	306	191	62%	227	79		6		73	511	200	119
ОС - Бургас	240	482	5					х	489	729	509	385	76%	423	86		5		81	713	220	112
ОС - Варна	337	817	3					х	820	1157	797	612	77%	613	184		13		171	762	360	272
ОС - В.Търново	101	169	1					х	170	271	213	179	84%	174	39		1		38	114	58	36
ОС - Видин	35	27	0	0	0			х	27	62	46	36	78%	41	5	0	0	5	90	16		22
ОС - Враца	153	135						х	135	288	122	50	41%	88	34		3		31	268	166	61
ОС - Габрово	128	72						х	73	201	181	153	85%	163	18		2		16	179	20	23
ОС - Кюстендил	40	54						х	54	94	41	25	61%	29	12			12	58	53		11
ОС - Кърджали	51	42	1					х	42	93	62	38	61%	44	18		2		16	155	31	56
ОС - Ловеч	74	72						х	72	146	75	34	45%	59	16			16	170	71		24
ОС - Монтана	36	47						х	47	83	52	46	88%	39	13			13	61	31		8
ОС - Пазарджик	142	215						х	218	360	215	131	61%	159	56			56	311	145		62
ОС - Перник	22	48	1					х	48	70	48	31	65%	31	17			17				21
ОС - Плевен	96	189						х	189	285	176	128	73%	134	42		1		41	222	109	125
ОС - Пловдив	453	788	1					х	798	1251	775	471	61%	573	202		18		184	1191	476	267
ОС - Разград	13	60						х	61	74	47	43	91%	39	8			8	29			13
ОС - Русе	60	218				1		х	219	279	214	167	78%	183	31			31	210	65		64
ОС - Силистра	18	37						х	37	55	38	25	66%	27	11			11				17
ОС - Сливен	17	74						х	74	91	65	61	94%	54	11		1		10	54	26	9
ОС - Смолян	42	63						х	64	106	62	36	58%	45	17			17	143	44		30
ОС - Стара Загора	304	336						х	340	644	346	192	55%	271	75	4		71	576	298		159
ОС - Добрич	83	157						х	162	245	123	72	59%	85	38		1		37	213	122	63
ОС - Търговище	37	66						х	66	103	72	53	74%	61	11		3		8	80	31	38
ОС - Хасково	125	150	0	0	0			х	153	278	163	95	58%	118	45	0	6	0	39	308	115	54
ОС - Шумен	30	78						х	78	108	48	48	100%	36	12			12	454	60		20
ОС - Ямбол	37	69						х	70	107	74	47	64%	43	31			31	60			16

## Фирмени дела в окръжните съдилища за 2025 година

Съдилища	Висши в началото на периода	Постъпили през отчетния период	В т.ч.:				Продължавани дела под същия номер	В т.ч.		Свършени дела		Със съдебен акт по същество	Прекратени производства					Обжалвани и протестиращи		
			Върнати дела за ново разглеждане под нов номер	Плат. вносове и образуване под нов номер след прикр. на съд.пр-во (чл. 42, ал. 2 чл. 249 и чл. 288, т. 1 от НПК)	Обр. под нов номер при повторни о.пост. възмъжби и жалби	Общо постъпили дела през отчетния период		Всичко	В срок до 3 месеца		Всичко		Споразумения по чл.382 НПК	Споразум. по чл.384 НПК, спог. по чл.24 ал. 3 НПК или чл.234 ГПК	Върнати за доразсл. едане	По други причини	Брой заседания		Висши в края на периода	
									Еброй	%										
СГС	26	63				197	х	260	286	270	100%	268	2				2	16	16	3
ОС - София	0	4					х	4	4	4	100%	1	3				3			0
ОС - Благоевград	1						х	0	1	1	0%	1	0							0
ОС - Бургас	1	7					х	7	8	8	100%	8	0							0
ОС - Варна	0	8					х	8	8	8	100%	5	3				3			0
ОС - В.Търново	0	3					х	3	3	3	100%	2	1				1			0
ОС - Видин	0	0	0	0	0	0	х	0	0	0	0%	0	0	0	0	0	0	0	0	0
ОС - Враца	0	2					х	2	2	2	100%	2	0							0
ОС - Габрово	0	1					х	1	1	1	100%	1	0							0
ОС - Кюстендил	0						х	0	0	0	0%	0	0							0
ОС - Кърджали	0						х	0	0	0	0%	0	0							0
ОС - Ловеч	0						х	0	0	0	0%	0	0							0
ОС - Монтана	0	1					х	1	1	1	100%	1	0							0
ОС - Пазарджик	0	1					х	1	1	1	100%	1	0							0
ОС - Перник	0	2					х	2	2	2	100%	2	0							0
ОС - Плевен	0	1					х	1	1	1	100%	1	0					0		0
ОС - Пловдив	0	8					х	8	8	8	100%	6	2				2			0
ОС - Разград	0						х	0	0	0	0%	0	0							0
ОС - Русе	0						х	0	0	0	0%	0	0							0
ОС - Силистра	0						х	0	0	0	0%	0	0							0
ОС - Сливен	0	2					х	2	2	2	100%	2	0							0
ОС - Смолян	0						х	0	0	0	0%	0	0							0
ОС - Стара Загора	0	3					х	3	3	3	100%	3	0							0
ОС - Добрич	0						х	0	0	0	0%	0	0							0
ОС - Търговище	0						х	0	0	0	0%	0	0							0
ОС - Хасково	0	0	0	0	0	0	х	0	0	0	0%	0	0	0	0	0	0	0	0	0
ОС - Шумен	0						х	0	0	0	0%	0	0							0
ОС - Ямбол	0	2					х	2	2	2	100%	2	0							0

Общо граждански дела в окръжните съдилища за 2025 година

Съдилища	Висоци в началото на периода	Постъпили през отчетния период	В т.ч.:						В т.ч.:	Свършени дела						Прекратени производства									
			Върнати дела за ново разглеждане под нов номер	Пост. внаесени и образуване под нов номер след прер. на съд.пр.-во (чл. 42, ал. 2 чл. 249 и чл. 288, т. 1 от НПК)	Обр. под нов номер при повторн о. пост. внаесени и жалби	Продълж. авашаща дела под същия номер	Постъпил и дела по чл. 80 ал. 10 ПАС	Общо постъпили дела през отчетния период		Всичко за разглеждане	В срок до 3 месеца		Сис съдебен акт по съществу о	Всичко	Споразумения по чл.382 НПК	Споразум. по чл.384 НПК, спог. по чл.24 ал. 3 НПК или чл.234 ГПК	Върнати за доразсл. едане	По други причини	Брой заседания	Висоци в края на периода	Обжалвани и протестиращи				
											Всичко	%										Всичко	%	Всичко	%
СГС	16202	17036	5	0	178	617	0	17653	33855	18199	8766	48%	14926	3273	0	107	0	3166	14876	15656	3739				
ОС - София	559	1495	0	0	2	1	0	1496	2055	1583	877	62%	1257	326	0	4	0	322	1172	472	407				
ОС - Благоевград	560	1687	6	0	54	44	31	1731	2291	1776	1297	73%	1407	369	0	10	0	359	1449	515	379				
ОС - Бургас	830	2615	14	0	22	46	22	2661	3491	2548	1897	74%	2149	399	0	12	0	387	2541	943	467				
ОС - Варна	956	3616	8	0	52	68	46	3684	4640	3666	2809	77%	2852	814	0	20	0	794	2766	974	883				
ОС - В.Търново	425	1422	11	0	6	14	8	1436	1861	1468	1188	81%	1155	313	0	9	0	304	1161	393	263				
ОС - Видин	133	401	1	0	0	3	3	404	537	442	380	86%	388	54	0	1	0	53	471	95	110				
ОС - Враца	359	727	0	0	22	0	0	727	1086	724	475	66%	598	126	0	3	0	123	668	362	141				
ОС - Габрово	271	871	2	0	15	5	6	876	1147	984	834	85%	784	200	0	3	0	197	642	163	115				
ОС - Кюстендил	259	606	7	0	30	31	31	637	896	590	332	56%	481	109	0	4	0	105	599	306	122				
ОС - Кърджали	122	432	12	0	15	10	10	442	564	458	366	80%	371	87	0	2	0	85	624	106	138				
ОС - Ловеч	204	762	0	0	0	0	0	771	975	797	679	85%	666	131	0	2	0	129	578	178	56				
ОС - Монтана	166	579	3	0	10	2	0	581	747	585	485	83%	509	76	0	0	0	76	459	162	122				
ОС - Пазарджик	345	1230	4	0	14	27	13	1257	1602	1198	907	76%	1028	170	0	2	0	168	1071	404	243				
ОС - Перник	182	879	1	0	0	18	16	897	1079	846	668	79%	706	140	0	0	0	140	0	233	214				
ОС - Плевен	269	1284	0	0	0	2	1	1286	1555	1272	1038	82%	1091	181	0	3	0	178	1018	283	315				
ОС - Пловдив	1301	4249	11	0	89	77	44	4326	5627	4213	3083	73%	3546	667	0	25	0	642	3872	1414	768				
ОС - Разград	87	665	0	0	23	3	1	668	755	646	598	93%	514	132	0	1	0	131	325	109	86				
ОС - Русе	259	1197	7	0	55	32	22	1229	1488	1248	1066	85%	1034	214	0	11	0	203	974	240	267				
ОС - Силистра	108	628	0	0	21	17	12	645	753	650	555	85%	513	137	0	0	0	137	166	103	99				
ОС - Сливен	142	582	4	0	5	2	0	584	726	563	470	83%	493	70	0	1	0	69	577	163	119				
ОС - Смолян	131	758	5	20	0	2	0	760	891	729	595	82%	664	65	0	0	0	65	807	162	92				
ОС - Стара Загора	501	1377	0	0	0	23	15	1400	1901	1365	1043	76%	1138	227	7	0	0	220	1178	536	307				
ОС - Добрич	221	1054	1	0	0	44	51	1098	1319	1040	793	76%	638	402	0	5	0	397	680	279	188				
ОС - Търговище	75	501	0	0	6	1	0	502	577	508	461	91%	370	138	0	4	0	134	245	69	97				
ОС - Хасково	282	1189	5	0	52	46	40	1235	1517	1208	872	80%	1045	163	0	8	0	155	954	309	156				
ОС - Шумен	156	826	0	0	0	2	0	828	984	777	636	82%	601	176	0	0	0	176	3657	207	140				
ОС - Ямбол	241	450	0	0	0	10	8	460	701	480	319	66%	366	114	0	2	0	112	374	221	81				

Наказателни общ характер дела в окръжните съдилища за 2025 година

Съдилища	Висоци в началото на периода	Постъпили през отчетния период	В т.ч.:						В т.ч.:	Свършени дела						Прекратени производства									
			Върнати дела за ново разглеждане под нов номер	Пост. внаесени и образуване под нов номер след прер. на съд.пр.-во (чл. 42, ал. 2 чл. 249 и чл. 288, т. 1 от НПК)	Обр. под нов номер при повторн о. пост. внаесени и жалби	Продълж. авашаща дела под същия номер	Постъпил и дела по чл. 80 ал. 10 ПАС	Общо постъпили дела през отчетния период		Всичко за разглеждане	В срок до 3 месеца		Сис съдебен акт по съществу о	Всичко	Споразумения по чл.382 НПК	Споразум. по чл.384 НПК, спог. по чл.24 ал. 3 НПК или чл.234 ГПК	Върнати за доразсл. едане	По други причини	Брой заседания	Висоци в края на периода	Обжалвани и протестиращи				
											Всичко	%										Всичко	%	Всичко	%
СГС	377	472	3	8	1	7	х	479	856	445	240	54%	133	312	87	121	69	35	3147	411	222				
ОС - София	66	51		1			х	51	117	63	27	43%	33	30	18	4	5	3	372	54	47				
ОС - Благоевград	41	75	2				2	х	118	85	51	60%	33	52	33	12	4	3	340	33	38				
ОС - Бургас	44	148	5	13	1	1	х	149	193	145	108	74%	39	106	59	26	13	8	404	48	38				
ОС - Варна	56	179	2	3	2	2	х	181	237	194	148	76%	58	136	33	81	10	12	493	43	70				
ОС - В.Търново	28	76	1	1			х	76	104	83	61	73%	29	54	28	23	2	1	199	21	13				
ОС - Видин	16	30	0	5	0	0	х	30	46	32	19	59%	15	17	10	2	2	3	87	14	13				
ОС - Враца	7	58					х	58	65	55	43	78%	17	38	28	4	4	2	143	10	15				
ОС - Габрово	6	26		1			х	26	32	21	14	67%	10	11	4	5	1	1	68	11	8				
ОС - Кюстендил	18	40	1				1	х	41	59	40	26	65%	19	21	6	10	4	1	158	19	18			
ОС - Кърджали	12	30	1				х	30	42	34	19	56%	23	11	6	1	2	2	105	8	14				
ОС - Ловеч	17	43	3				1	х	43	60	40	28	70%	18	22	12	1	10	169	20	9				
ОС - Монтана	15	20	3					20	35	29	19	66%	16	13	7	4	1	1	77	6	9				
ОС - Пазарджик	18	69	5	10			3	х	72	90	66	51	77%	21	45	16	17	11	1	202	24	17			
ОС - Перник	20	34					х	34	54	34	23	68%	13	21	12	4	1	4	162	20	18				
ОС - Плевен	31	109		4			х	109	140	112	83	74%	38	74	42	19		13	358	28	33				
ОС - Пловдив	63	267	5	18			2	х	269	332	256	206	80%	74	182	119	38	23	2	675	76	80			
ОС - Разград	13	24						х	24	37	27	18	67%	14	13	6	6		1	80	10	14			
ОС - Русе	25	161	1				4	х	165	190	152	132	87%	23	129	111	7	3	8	322	38	27			
ОС - Силистра	7	56		1			2	х	58	65	55	51	93%	14	41	28	6	4	3	122	10	11			
ОС - Сливен	9	80					2	х	82	91	80	72	90%	27	53	34	14	4	1	146	11	24			
ОС - Смолян	6	21		1				х	21	27	19	16	84%	9	10	1	9			56	8	5			
ОС - Стара Загора	33	112					1	х	113	146	123	91	74%	40	83	56	21	6		284	23	43			
ОС - Добрич	19	50	2				3	х	53	72	52	34	65%	20	32	12	8	10	2	162	20	27			
ОС - Търговище	8	46	3				х	46	54	44	38	86%	12	32	23	6	2	1	76	10	14				
ОС - Хасково	25	80	2	5	0	3	х	83	108	83	58	70%	26	57	33	14	9	1	214	25	18				
ОС - Шумен	6	48	1	1			х	48	54	49	43	88%	13	36	31	3	1	1	235	5	10				
ОС - Ямбол	7	68		5			х	68	75	65	55	85%	11	54	21	26			123	10	7				

## Частни наказателни дела I инстанция в окръжните съдилища за 2025 година

Съдилища	Висшата в началото на периода	Постъпили през отчетния период	В т.ч.:					Свършени дела					Прекратени производства					Брой заседания	Висшата в края на периода	Обжалвани и протестиращи		
			Върнати дела за ново разглеждане под нов номер	Пост. внесени и образувани под нов номер след прикр. на съд.пр-во (чл. 42, ал. 2 чл. 249 и чл. 288, т. 1 от НПК)	Обр. под нов номер при повторното пост. възмъжби и жалби	Продължавани дела под същия номер	Постъпили и дела по чл. 80 ал. 10 ПАС	Общо постъпили дела през отчетния период	Всичко на различие дане	Всичко	В срок до 3 месеца		Със съдебен акт по съществуване	Всичко	Споразумения по чл.382 НПК	Споразум. по чл.384 НПК, спог. по чл.24 ал. 3 НПК или чл.234 ГПК	Върнати за доразследване				По други причини	
											Брой	%										
СГС	394	5781	4		1	1	к	5782	6176	5644	5425	96%	5141	503				1	502	2724	532	812
ОС - София	30	566				1	к	567	597	581	542	93%	547	34					34	375	16	64
ОС - Благоевград	13	811	1				к	811	824	802	789	98%	751	51					51	552	22	59
ОС - Бургас	33	856					к	856	889	857	838	98%	787	70					70	489	32	104
ОС - Варна	28	1271					к	1271	1299	1284	1273	99%	1189	95					95	661	15	165
ОС - В.Търново	9	556				1	к	557	566	553	552	100%	517	36					36	291	13	19
ОС - Видин	15	466	0	0	0	0	к	466	481	447	447	100%	419	28	0	0	0	0	28	204	34	12
ОС - Враца	11	486					к	486	497	491	490	100%	450	41					41	319	6	50
ОС - Габрово	1	230					к	230	231	231	231	100%	200	31					31	57	0	11
ОС - Кюстендил	10	467	1				к	467	477	451	440	98%	308	143					143	219	26	31
ОС - Кърджали	13	308	1				к	308	321	306	306	100%	266	40					40	362	15	13
ОС - Ловеч	12	401					к	401	413	396	394	99%	340	56					56	527	17	26
ОС - Монтана	9	356					к	356	365	350	339	97%	324	26				3	23	168	15	10
ОС - Пазарджик	12	698					к	698	710	692	683	99%	641	51					51	414	18	33
ОС - Перник	2	492					к	492	494	490	488	100%	459	31					31	137	4	34
ОС - Плевен	13	667	2				к	667	680	662	660	100%	590	72					72	432	18	80
ОС - Пловдив	42	1802					к	1802	1844	1812	1790	99%	1713	99					99	801	32	142
ОС - Разград	5	245					к	245	250	247	246	100%	238	9					9	129	3	9
ОС - Русе	9	723					к	723	732	718	709	99%	685	33					33	320	14	45
ОС - Силистра	4	321					к	321	325	321	318	99%	301	20					20	136	4	12
ОС - Сливен	11	518					к	518	529	522	520	100%	478	44					44	357	7	30
ОС - Смолян		139					к	139	139	138	138	100%	120	18					18	131	1	5
ОС - Стара Загора	17	930					к	930	947	922	906	98%	866	56					56	471	25	52
ОС - Добрич	9	270					к	270	279	274	273	100%	228	46					46	183	5	15
ОС - Търговище	3	238				1	к	239	242	239	239	100%	200	39					39	160	3	9
ОС - Хасково	12	844	1	1	0	0	к	844	856	828	819	99%	768	60	0	0	0	0	60	665	28	60
ОС - Шумен	3	508					к	508	511	510	510	100%	482	28					28	913	1	12
ОС - Ямбол	5	260					к	260	265	262	262	100%	246	16					16	158	3	16



## Възбивни наказателни дела в окръжните съдилища за 2025 година

Съдилища	Висящи в началото на периода	Постъпили през отчетния период	В т.ч.:				Продължавящи дела под същия номер	В т.ч.		Свършени дела				Прекратени производства						Обжалвани и протестиран и	
			Върнати дела за ново разглеждане под нов номер	Повт. вменени и образувани под нов номер след прекр. на съд.проц. (чл. 42, ал. 2, чл. 249 и чл. 288, т. 1 от НПК)	Обр. под нов No дела при повторно пост. възбивни жалби	Постъпили дела по чл. 80 ал. 10 ПАС		Общо постъпиг и дела през отчетния период	Всичко за разглеждане	В срок до 3 месеца		Със съдебен акт по съществу	Всичко	Споразумения по чл.382 НПК		Споразум по чл.384 НПК, слог. по чл.24 ал. 3 НПК или чл.234 ГПК	Върнати за дораазледване	По други причини	Брой заседания		Висящи в края на периода
										Брой	%			Всичко	%						
СГС	329	542		8	18	6		548	877	496	192	39%	442	54				54	1061	381	32
ОС - София	56	132				1		133	189	122	36	30%	113	9				9	264	67	12
ОС - Благоевград	60	177	2			6	3	180	240	175	73	42%	161	14			14	370	65	11	
ОС - Бургас	69	144	1			4		144	213	136	53	39%	126	10			1	9	225	77	10
ОС - Варна	49	302					1	303	352	311	203	65%	285	26				26	305	41	12
ОС - В.Търново	8	55	3				1	56	64	44	33	75%	42	2			2	103	20	5	
ОС - Видин	8	45	0	0	0	0	0	45	53	42	32	76%	41	1	0	0	0	1	154	11	2
ОС - Враца	14	69	1			4		69	83	61	26	43%	56	5			5	121	22	7	
ОС - Габрово	12	39						39	51	43	31	72%	42	1			1	74	8	2	
ОС - Кюстендил	24	65		3	9	6	6	71	95	64	27	42%	55	9			9	134	31	8	
ОС - Кърджали	7	31	2			2	2	33	40	33	26	79%	30	3			3	49	7	3	
ОС - Ловеч	14	72				1	1	73	87	75	48	64%	71	4			4	222	12	3	
ОС - Монтана	23	33	1					33	56	49	26	53%	46	3			3	63	7	5	
ОС - Пазарджик	11	65	1			3	4	69	80	60	40	67%	53	7			7	113	20	1	
ОС - Перник	8	36		1				36	44	37	17	46%	35	2			2	7	4		
ОС - Плевен	18	113	1					113	131	112	74	66%	101	11			11	208	19	14	
ОС - Пловдив	37	187	1			3	1	188	225	171	95	56%	156	15			15	297	54	8	
ОС - Разград	11	51		1	2			51	62	54	43	80%	51	3			3	63	8	2	
ОС - Русе	31	90				1	2	92	123	91	51	56%	84	7			7	170	32	6	
ОС - Силистра	8	40				2		40	48	40	19	48%	35	5			5	49	8	1	
ОС - Сливен	15	77	1			4		77	92	78	61	78%	69	9			9	107	14	1	
ОС - Смолян	1	13						13	14	14	11	79%	14	0				22	0		
ОС - Стара Загора	26	76					2	78	104	79	38	48%	69	10			10	113	25		
ОС - Добрич	8	47						47	55	46	22	48%	42	4			4	63	9		
ОС - Търговище	7	25				1		25	32	22	16	73%	22	0				33	10	1	
ОС - Хасково	14	80	1	0	4	4	4	84	98	75	43	57%	66	9	0	0	0	9	156	23	3
ОС - Шумен	8	47					1	48	56	49	35	71%	46	3			3	187	7	1	
ОС - Ямбол	23	61						61	84	71	52	73%	67	4			4	90	13	1	

## Частни наказателни дела II инстанция в окръжните съдилища за 2025 година

Съдилища	Всящи в началото на периода	Постъпили през отчетния период	В т.ч.:				Продължаващи дела под същия номер	В т.ч.		Всичко за разглеждане	Свършени дела		Със съдебен акт по съществу	Прекратени производства					Всящи в края на периода	Обжалвани и протестиран		
			Върнати дела за ново разглеждане под нов номер	Повт. вменени и образувани под нов номер след прер. на съд. пр-во (чл. 42, ал. 2, чл. 249 и чл. 288, т. 1 от НПК)	Обр. под нов No дела при повторно пост. възникнали жалби	Постъпили дела по чл. 80 ал. 10 ПАС		Общо постъпили и дела през отчетния период	Всичко		В срок до 3 месеца			Всичко	Споразумения по чл.382 НПК	Споразум по чл.384 НПК, спог. по чл.24 ал. 3 НПК или чл.234 ГПК	Върнати за доразследване	По други причини			Брой заседания	
											Брой	%										
<b>СГС</b>	220	1485		64	21	4		1489	1709	1438	1302	91%	1327	111					111	1158	271	4
<b>ОС - София</b>	24	133		10	3			133	157	149	125	84%	134	15					15	126	8	1
<b>ОС - Благоевград</b>	19	268			2		2	268	287	274	245	89%	256	18					18	206	13	
<b>ОС - Бургас</b>	52	439			2			439	491	272	232	85%	237	35					35	333	219	1
<b>ОС - Варна</b>	6	137						137	143	138	123	89%	131	7					7	56	5	2
<b>ОС - В.Търново</b>	7	130			1			130	137	130	124	95%	121	9					9	99	7	1
<b>ОС - Видин</b>	3	110	0	0	0	0	0	110	113	111	111	100%	111	0	0	0	0	0	0	80	2	0
<b>ОС - Враца</b>	2	95		14	2			95	97	91	91	100%	89	2					2	56	6	
<b>ОС - Габрово</b>	2	45						45	47	46	45	98%	46	0						22	1	
<b>ОС - Кюстендил</b>	6	101	1	14	3	1		102	108	103	94	91%	98	5					5	75	5	
<b>ОС - Кърджали</b>	4	40						40	44	44	44	100%	39	5					5	44	0	
<b>ОС - Ловеч</b>	3	80						80	83	80	75	94%	77	3					3	74	3	
<b>ОС - Монтана</b>	5	55						55	60	55	49	89%	54	1					1	28	5	
<b>ОС - Пазарджик</b>	14	127			8			127	141	132	113	86%	119	13					13	122	9	2
<b>ОС - Перник</b>	5	91		4				91	96	96	91	95%	96	0							0	
<b>ОС - Плевен</b>	5	212						212	217	207	205	99%	198	9					9	165	10	1
<b>ОС - Пловдив</b>	13	412						412	425	419	412	98%	408	11					11	242	6	1
<b>ОС - Разград</b>	1	59		3				59	60	59	59	100%	45	14					14	32	1	
<b>ОС - Русе</b>	14	123			1	1	1	124	138	130	124	95%	118	12					12	80	8	3
<b>ОС - Силистра</b>		54		11	1	1	1	55	55	51	51	100%	43	8					8	21	4	
<b>ОС - Сливен</b>	3	84			3			84	87	85	84	99%	83	2					2	46	2	
<b>ОС - Смолян</b>	1	33						33	34	31	30	97%	29	2					2	36	3	1
<b>ОС - Стара Загора</b>	24	189						189	213	203	187	92%	197	6					6	120	10	
<b>ОС - Добрич</b>	3	85					1	85	88	84	80	95%	79	5					5	60	4	
<b>ОС - Търговище</b>	1	26		4				26	27	26	26	100%	26	0						15	1	
<b>ОС - Хасково</b>	3	109	0	0	1	5	5	114	117	114	105	92%	107	7	0	0	0	0	7	60	3	0
<b>ОС - Шумен</b>	2	98						98	100	97	95	98%	88	9					9	154	3	
<b>ОС - Ямбол</b>	2	83						83	85	78	74	95%	73	5					5	49	7	

## Касационни дела и отмяна по чл. 63 и чл. 70 ЗАНН в окръжните съдилища за 2025 година

Съдилища	Висящи в началото на периода	Постъпили през отчетния период	В т.ч.:				Продължаващи дела под същия номер	В т.ч.	Общо постъпили и дела през отчетния период	Всичко за разглеждане	Свършени дела		Със съдебен акт по същество	Прекратени производства					Брой заседания	Висящи в края на периода	Обжалвани и протестиран и	
			Върнати дела за ново разглеждане под нов номер	Повт. вменени и образувани под нов номер след прер. на съд. пр-во (чл. 42, ал. 2, чл. 249 и чл. 288, т. 1 от НПК)	Обр. под нов No дела при повторно възникнали жалби	Постъпили дела по чл. 80 ал. 10 ПАС					Всичко	В срок до 3 месеца		Всичко	Споразумения по чл.382 НПК	Споразум по чл.384 НПК, спог. по чл.24 ал. 3 НПК или чл.234 ГПК	Върнати за доразследване	По други причини				
												Брой										%
СГС								0	0	0	0%		0						0			
ОС - София								0	0	0	0%		0						0			
ОС - Благоевград								0	0	0	0%		0						0			
ОС - Бургас								0	0	0	0%		0						0			
ОС - Варна								0	0	0	0%		0						0			
ОС - В.Търново								0	0	0	0%		0						0			
ОС - Видин								0	0	0	0%		0						0			
ОС - Враца								0	0	0	0%		0						0			
ОС - Габрово								0	0	0	0%		0						0			
ОС - Кюстендил								0	0	0	0%		0						0			
ОС - Кърджали								0	0	0	0%		0						0			
ОС - Ловеч								0	0	0	0%		0						0			
ОС - Монтана								0	0	0	0%		0						0			
ОС - Пазарджик								0	0	0	0%		0						0			
ОС - Перник								0	0	0	0%		0						0			
ОС - Плевен								0	0	0	0%		0						0			
ОС - Пловдив								0	0	0	0%		0						0			
ОС - Разград								0	0	0	0%		0						0			
ОС - Русе	0							0	0	0	0%		0						0		0	
ОС - Силистра								0	0	0	0%		0						0			
ОС - Сливен								0	0	0	0%		0						0			
ОС - Смолян								0	0	0	0%		0						0			
ОС - Стара Загора								0	0	0	0%		0						0			
ОС - Добрич								0	0	0	0%		0						0			
ОС - Търговище								0	0	0	0%		0						0			
ОС - Хасково	0	0	0	0	0	0	0	0	0	0	0%	0	0	0	0	0	0	0	0	0	0	
ОС - Шумен								0	0	0	0%		0						0			
ОС - Ямбол								0	0	0	0%		0						0			

## Административно наказателен характер дела в окръжните съдилища за 2025 година

Съдилища	Всящи в началото на периода	Постъпили през отчетния период	В т.ч.:				Продължавящи дела по същия номер	В т.ч.		Свършени дела			Със съдебен акт по съществу	Прекратени производства					Обжалвани и протестиран и		
			Върнати дела за ново разглеждане под нов номер	Повт. вменени и образувани под нов номер след прер. на съд. пр-во (чл. 42, ал. 2, чл. 249 и чл. 288, т. 1 от НПК)	Обр. под нов No дела при повторно възникнали жалби	Постъпили дела по чл. 80 ал. 10 ПАС		Общо постъпили и дела през отчетния период	Всичко за разглеждане	В срок до 3 месеца		Всичко		Споразумения по чл.382 НПК	Споразум по чл.384 НПК, спог. по чл.24 ал. 3 НПК или чл.234 ГПК	Върнати за доразследване	По други причини	Брой заседания		Всящи в края на периода	
										Брой	%										Всичко
СГС	6	3				1	х	4	10	3	3	100%	0	3				3	5	7	1
ОС - София	0						х	0	0	0	0	0%	0	0							0
ОС - Благоевград	0						х	0	0	0	0	0%	0	0							0
ОС - Бургас	6	29					х	29	35	32	28	88%	26	6	3	1		2	44	3	4
ОС - Варна	0						х	0	0	0	0	0%	0	0							0
ОС - В.Търново	3	5					х	5	8	7	3	43%	7	0				21		1	2
ОС - Видин	0						х	0	0	0	0	0%	0	0							0
ОС - Враца	0						х	0	0	0	0	0%	0	0							0
ОС - Габрово	0	3					х	3	3	3	3	100%	0	3	1	1		1	2		0
ОС - Кюстендил	0						х	0	0	0	0	0%	0	0							0
ОС - Кърджали	0						х	0	0	0	0	0%	0	0							0
ОС - Ловеч	0						х	0	0	0	0	0%	0	0							0
ОС - Монтана	0						х	0	0	0	0	0%	0	0							0
ОС - Пазарджик	0						х	0	0	0	0	0%	0	0							0
ОС - Перник	0	1					х	1	1	1	1	100%	1	0							0
ОС - Плевен	0						х	0	0	0	0	0%	0	0							0
ОС - Пловдив	0	2					х	2	2	2	2	100%	0	2			2	2			0
ОС - Разград	0						х	0	0	0	0	0%	0	0							0
ОС - Русе	1	3					х	3	4	4	3	75%	3	1				1	5		0
ОС - Силистра	0						х	0	0	0	0	0%	0	0							0
ОС - Сливен	0	4					х	4	4	2	2	100%	1	1			1	4		2	1
ОС - Смолян	0						х	0	0	0	0	0%	0	0							0
ОС - Стара Загора	0						х	0	0	0	0	0%	0	0							0
ОС - Добрич	0	2				1	х	3	3	2	2	100%	0	2				2			1
ОС - Търговище	0	4					х	4	4	4	4	100%	0	4			1	3	5		0
ОС - Хасково	0	0	0	0	0	0	х	0	0	0	0	0%	0	0	0	0	0	0	0	0	1
ОС - Шумен	0	6					х	6	6	6	6	100%	0	6	6				15		0
ОС - Ямбол	0	2					х	2	2	2	2	100%	2	0					4		0

## Общо наказателни дела в окръжните съдилища за 2025 година

Съдилища	Всящи в началото на периода	Постъпили през отчетния период	В т.ч.:					В т.ч.					Свършени дела			Прекратени производства					Всящи в края на периода	Обжалвани и протестиран и
			Върнати дела за разглеждане под нов номер	Повт. вноски и образуване под нов номер след прер. на съд. пр. по чл. 42, ал. 2, чл. 249 и чл. 288, т. 1 от НПК	Обр. под нов No дела при повторно пост. възникнали жалби	Продъл. завещани дела под същия номер	Постъпили дела по чл. 80 ал. 10 ПАС	Общо постъпили и дела през отчетния период	Всичко за разглеждане	В срок до 3 месеца		Със съдебен акт по съществу	Всичко	Споразумения по чл.382 НПК	Споразум по чл.384 НПК, спог. по чл.24 ал. 3 НПК или чл.234 ГПК	Върнати за доразглеждане	По други причини	Брой заседания				
										Всичко	Брой								%			
<b>СГС</b>	1328	8616	7	80	41	19	0	8635	9963	8353	7489	90%	7345	1008	87	121	70	730	8095	1610	1071	
<b>ОС - София</b>	176	939	0	11	11	2	0	941	1117	972	787	81%	867	105	18	4	5	78	1137	145	124	
<b>ОС - Благоевград</b>	133	1408	5	0	8	5	5	1413	1546	1413	1235	87%	1277	136	33	12	4	87	1468	133	108	
<b>ОС - Бургас</b>	204	1724	6	13	6	1	0	1725	1929	1550	1367	88%	1320	230	62	28	13	127	1495	379	157	
<b>ОС - Варна</b>	139	1909	2	3	0	3	1	1912	2051	1947	1767	91%	1683	264	33	81	10	140	1515	104	249	
<b>ОС - В.Търново</b>	55	870	4	1	1	2	1	872	927	865	821	95%	716	149	28	23	2	96	713	62	40	
<b>ОС - Видин</b>	42	680	0	5	0	0	0	680	722	661	638	97%	615	46	10	2	2	32	525	61	27	
<b>ОС - Враца</b>	34	745	1	14	6	0	0	745	779	735	687	93%	645	90	28	4	4	54	639	44	72	
<b>ОС - Габрово</b>	21	360	0	1	0	0	0	360	381	361	341	94%	315	46	5	6	1	34	223	20	21	
<b>ОС - Кюстендил</b>	58	694	3	17	12	8	6	702	760	679	608	90%	501	178	6	10	4	158	586	81	57	
<b>ОС - Кърджали</b>	36	425	4	0	2	2	2	427	463	433	411	95%	374	59	6	1	2	50	560	30	30	
<b>ОС - Ловеч</b>	46	623	3	0	0	1	1	624	670	618	572	93%	532	86	12	0	10	64	991	52	38	
<b>ОС - Монтана</b>	52	480	4	0	0	0	0	480	532	499	449	90%	440	59	7	4	4	44	336	33	24	
<b>ОС - Пазарджик</b>	55	984	6	10	11	7	4	991	1046	975	912	94%	858	117	16	17	11	73	851	71	53	
<b>ОС - Перник</b>	35	694	0	5	0	0	0	694	729	698	660	95%	640	58	12	4	1	41	299	31	56	
<b>ОС - Плевен</b>	67	1132	3	4	0	0	0	1132	1199	1124	1053	94%	956	168	42	19	0	107	1163	75	128	
<b>ОС - Пловдив</b>	156	2763	6	18	3	3	1	2766	2922	2750	2594	94%	2428	322	119	38	23	142	2017	172	231	
<b>ОС - Разград</b>	30	395	0	4	2	0	0	395	425	403	382	95%	364	39	6	0	0	27	304	22	25	
<b>ОС - Русе</b>	80	1148	1	0	2	7	3	1155	1235	1143	1067	93%	957	186	111	7	3	65	897	92	81	
<b>ОС - Силистра</b>	20	486	0	12	3	3	1	489	509	483	455	94%	405	78	28	6	4	40	328	26	24	
<b>ОС - Сливен</b>	38	782	1	1	7	2	0	784	822	786	758	96%	675	111	34	14	4	59	660	36	56	
<b>ОС - Смолян</b>	8	232	0	1	0	0	0	232	240	228	221	97%	195	33	1	9	0	23	245	12	11	
<b>ОС - Стара Загора</b>	100	1373	0	0	0	3	2	1376	1476	1393	1288	92%	1238	155	56	21	6	72	988	83	95	
<b>ОС - Добрич</b>	39	495	2	0	0	4	1	499	538	499	452	91%	409	90	12	8	10	60	468	39	43	
<b>ОС - Търговище</b>	19	345	3	4	1	1	0	346	365	341	329	96%	264	77	23	6	3	45	289	24	24	
<b>ОС - Хасково</b>	54	1123	4	6	5	12	9	1135	1189	1110	1035	93%	977	133	33	14	9	77	1095	79	82	
<b>ОС - Шумен</b>	19	756	1	1	0	1	1	757	776	760	738	97%	678	82	37	3	1	41	1504	16	23	
<b>ОС - Ямбол</b>	37	494	0	5	0	0	0	494	531	498	465	93%	419	79	21	26	7	25	424	33	25	

## Всичко дела в окръжните съдилища за 2025 година

Съдилища	Всяки в началото на периода	Постъпили през отчетния период	В т.ч.:				Продължавачи дела по същия номер	В т.ч.		Всичко за разглеждане	Свършени дела			Със съдебен акт по същество	Прекратени производства						Брой заседания	Всяки в края на периода	Обжалвани и протестиран и
			Върнати дела за разглеждане под нов номер	Повт. вноски и образуване под нов номер след прер. на съд. пров. на чл. 42, ал. 2, чл. 249 и чл. 288, т. 1 от НПК	Обр. под нов No дела при повторно възникнали жалби	Постъпили дела по чл. 80 ал. 10 ПАС		Общо постъпихи и дела през отчетния период	Всичко		В срок до 3 месеца		Всичко		Споразумения по чл.382 НПК	Споразум по чл.384 НПК, спог. по чл.24 ал. 3 НПК или чл.234 ГПК	Върнати за доразглеждане	По други причини	Всичко				
											Брой	%								Всичко			
СГС	17530	25652	12	80	219	636	0	26288	43818	26552	16255	61%	22271	4281	87	228	70	3896	22971	17266	4810		
ОС - София	735	2434	0	11	13	3	0	2437	3172	2555	1764	69%	2124	431	18	8	5	400	2309	617	531		
ОС - Благоевград	693	3095	11	0	62	49	36	3144	3837	3189	2532	79%	2684	505	33	22	4	446	2917	648	487		
ОС - Бургас	1034	4339	20	13	28	47	22	4386	5420	4098	3264	80%	3469	629	62	40	13	514	4036	1322	624		
ОС - Варна	1095	5525	10	3	52	71	47	5596	6691	5613	4576	82%	4535	1078	33	101	10	934	4301	1078	1132		
ОС - В.Търново	480	2292	15	1	7	16	9	2308	2788	2333	2009	86%	1871	462	28	32	2	400	1826	455	303		
ОС - Видин	175	1081	1	5	0	3	3	1084	1259	1103	1018	92%	1003	100	10	3	2	85	996	156	137		
ОС - Враца	393	1472	1	14	28	0	0	1472	1865	1459	1162	80%	1243	216	28	7	4	177	1307	406	213		
ОС - Габрово	292	1231	2	1	15	5	6	1236	1528	1345	1175	87%	1099	246	5	9	1	231	865	183	136		
ОС - Кюстендил	317	1300	10	17	42	39	37	1339	1656	1269	940	74%	982	287	6	14	4	263	1185	387	179		
ОС - Кърджали	158	857	16	0	17	12	12	869	1027	891	777	87%	745	146	6	3	2	135	1184	136	168		
ОС - Ловеч	250	1385	3	0	0	10	10	1395	1645	1415	1251	88%	1198	217	12	2	10	193	1569	230	94		
ОС - Монтана	218	1059	7	0	10	2	0	1061	1279	1084	934	86%	949	135	7	4	4	120	795	195	146		
ОС - Пазарджик	400	2214	10	10	25	34	17	2248	2648	2173	1819	84%	1886	287	16	19	11	241	1922	475	296		
ОС - Перник	217	1573	1	5	0	18	16	1591	1808	1544	1328	86%	1346	198	12	4	1	181	299	264	270		
ОС - Плевен	336	2416	3	4	0	2	1	2418	2754	2396	2091	87%	2047	349	42	22	0	285	2181	358	443		
ОС - Пловдив	1457	7012	17	18	92	80	45	7092	8549	6963	5677	82%	5974	989	119	63	23	784	5889	1586	999		
ОС - Разград	117	1060	0	4	25	3	1	1063	1180	1049	980	93%	878	171	6	7	0	158	629	131	111		
ОС - Русе	339	2345	8	0	57	39	25	2384	2723	2391	2133	89%	1991	400	111	18	3	268	1871	332	348		
ОС - Силистра	128	1114	0	12	24	20	13	1134	1262	1133	1010	89%	918	215	28	6	4	177	494	129	123		
ОС - Сливен	180	1364	5	1	12	4	0	1368	1548	1349	1228	91%	1168	181	34	15	4	128	1237	199	175		
ОС - Смолян	139	990	5	21	0	2	0	992	1131	957	816	85%	859	98	1	9	0	88	1052	174	103		
ОС - Стара Загора	601	2750	0	0	0	26	17	2776	3377	2758	2331	85%	2376	382	63	21	6	292	2166	619	402		
ОС - Добрич	260	1549	3	0	0	48	52	1597	1857	1539	1245	81%	1047	492	12	13	10	457	1148	318	231		
ОС - Търговище	94	846	3	4	7	2	0	848	942	849	790	93%	634	215	23	10	3	179	534	93	111		
ОС - Хасково	336	2312	9	6	57	58	49	2370	2706	2318	2007	87%	2022	296	33	22	9	232	2049	388	238		
ОС - Шумен	175	1582	1	1	0	3	1	1585	1760	1537	1374	89%	1279	258	37	3	1	217	5161	223	163		
ОС - Ямбол	278	944	0	5	0	10	8	954	1232	978	784	80%	785	193	21	28	7	137	798	254	106		

**Брой съдии по щат, натовареност по щат и действителна натовареност на съдиите в окръжните съдилища за 2025 година**

Съдилища	Брой съдии по щат - общо	Натовареност по щат - общо		Брой граждански съдии по щат	Натовареност по щат на гражданските съдии		Брой наказателни съдии по щат	Натовареност по щат на наказателните съдии		Отработени човекомесеци	Действителна натовареност	
		Към всичко дела за разглеждане	Към всичко свършени дела		Към всичко дела за разглеждане	Към всичко свършени и дела		Към всичко дела за разглеждане	Към всичко свършени дела		Към всичко дела за разглеждане	Към всичко свършени дела
СГС	196	18,63	11,29	150	18,81	10,11	46	18,05	15,13	1898	23,09	13,99
ОС - София	22	12,02	9,68	14	12,23	9,42	8	11,64	10,13	208	15,25	12,28
ОС - Благоевград	27	11,84	9,84	15	12,73	9,87	12	10,74	9,81	296	12,96	10,77
ОС - Бургас	43	10,50	7,94	29	10,03	7,32	14	11,48	9,23	445,7	12,16	9,20
ОС - Варна	65	8,58	7,20	48	8,06	6,36	17	10,05	9,54	598,9	11,17	9,37
ОС - В.Търново	19	12,23	10,23	12	12,92	10,19	7	11,04	10,30	207	13,47	11,27
ОС - Видин	10	10,49	9,19	5	8,95	7,37	5	12,03	11,02	108	11,66	10,21
ОС - Враца	16	9,71	7,60	9	10,06	6,70	7	9,27	8,75	167,5	11,13	8,71
ОС - Габрово	11	11,58	10,19	7	13,65	11,71	4	7,94	7,52	124	12,32	10,85
ОС - Кюстендил	14	9,86	7,55	9	8,30	5,46	5	12,67	11,32	156	10,62	8,13
ОС - Кърджали	10	8,56	7,43	6	7,83	6,36	4	9,65	9,02	107	9,60	8,33
ОС - Ловеч	13	10,54	9,07	8	10,16	8,30	5	11,17	10,30	121,2	13,57	11,67
ОС - Монтана	11	9,69	8,21	6	10,38	8,13	5	8,87	8,32	131	9,76	8,27
ОС - Пазарджик	20	11,03	9,05	12	11,13	8,32	8	10,90	10,16	212	12,49	10,25
ОС - Перник	15	10,04	8,58	9,5	9,46	7,42	5,5	11,05	10,58	132,5	13,65	11,65
ОС - Плевен	23	9,98	8,68	12	10,80	8,83	11	9,08	8,52	268	10,28	8,94
ОС - Пловдив	62	11,49	9,36	42	11,16	8,36	20	12,18	11,46	638	13,40	10,91
ОС - Разград	10	9,83	8,74	6	10,49	8,97	4	8,85	8,40	102	11,57	10,28
ОС - Русе	21	10,81	9,49	12,5	9,92	8,32	8,5	12,11	11,21	245	11,11	9,76
ОС - Силистра	11	9,56	8,58	7	8,96	7,74	4	10,60	10,06	108	11,69	10,49
ОС - Сливен	16	8,06	7,03	9	6,72	5,21	7	9,79	9,36	148	10,46	9,11
ОС - Смолян	12	7,85	6,65	9	8,25	6,75	3	6,67	6,33	127,3	8,89	7,52
ОС - Стара Загора	24	11,73	9,58	14	11,32	8,13	10	12,30	11,61	263	12,84	10,49
ОС - Добрич	17	9,10	7,54	12	9,16	7,22	5	8,97	8,32	179	10,37	8,60
ОС - Търговище	11	7,14	6,43	5,5	8,74	7,70	5,5	5,53	5,17	102	9,24	8,32
ОС - Хасково	18	12,53	10,73	10	12,64	10,07	8	12,39	11,56	182,7	14,81	12,68
ОС - Шумен	13	11,28	9,85	8	10,25	8,09	5	12,93	12,67	151	11,66	10,18
ОС - Ямбол	10	10,27	8,15	5,5	10,62	7,27	4,5	9,83	9,22	108	11,41	9,06

Приложение № 49

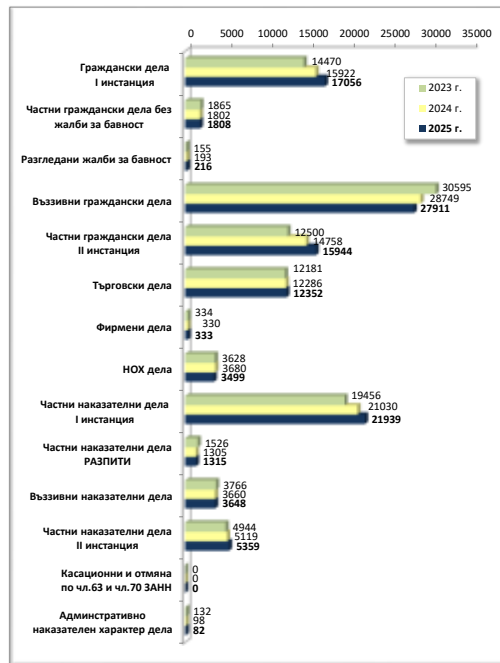
**Постановени решения за промени по фирмени дела и решения по дела за несъстоятелност в окръжните съдилища за 2025 година**

Съдилища	Постановени решения за промени по фирмени дела	Решения по дела за несъстоятелност				
		чл.630	чл.632	чл.705	чл.710	чл.735
СГС	197	35	174		6	1
ОС - София	5	9	4	0	5	1
ОС - Благоевград	1	7	20			3
ОС - Бургас	12		81		3	4
ОС - Варна	21	2	101		2	3
ОС - В.Търново	7	3	11			2
ОС - Видин	0	3	11			
ОС - Враца	2	5	8	0	0	0
ОС - Габрово	1		11			2
ОС - Кюстендил	1		4			
ОС - Кърджали	1	0	0	0	1	0
ОС - Ловеч		2	2			1
ОС - Монтана		1	14			1
ОС - Пазарджик	4	1	10		1	1
ОС - Перник	2	1	3	0	0	0
ОС - Плевен	1	2	13	1	1	0
ОС - Пловдив	17	2	73			1
ОС - Разград			10		2	
ОС - Русе	0	1	35			8
ОС - Силистра	1		4			
ОС - Сливен	5	1	9		1	1
ОС - Смолян			9			1
ОС - Стара Загора	5		21			3
ОС - Добрич	17	5	7			
ОС - Търговище	0	1	19			1
ОС - Хасково	6	0	12	0	0	0
ОС - Шумен		1	7			2
ОС - Ямбол	6		15			

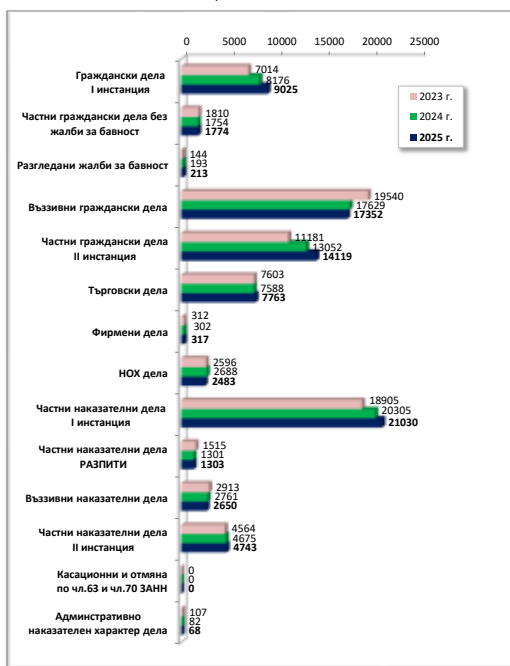
Брой дадени разрешения за използване на СРС от окръжните съдилища за 2025 година

Съдилища	Брой дадени разрешения за използване на СРС	Брой изготвени и получени ВДС екс. №1	Приложение на чл.18, ал.1-3 от ЗСРС
<b>СГС</b>	756		15
<b>ОС - София</b>	119		0
<b>ОС - Благоевград</b>	196		
<b>ОС - Бургас</b>	90		0
<b>ОС - Варна</b>	127		
<b>ОС - В.Търново</b>	137		
<b>ОС - Видин</b>	78		
<b>ОС - Враца</b>	18		0
<b>ОС - Габрово</b>	55		
<b>ОС - Кюстендил</b>	124		
<b>ОС - Кърджали</b>	37		0
<b>ОС - Ловеч</b>	28		0
<b>ОС - Монтана</b>	21		
<b>ОС - Пазарджик</b>	166		
<b>ОС - Перник</b>	95		
<b>ОС - Плевен</b>	148		0
<b>ОС - Пловдив</b>	395		
<b>ОС - Разград</b>	85		
<b>ОС - Русе</b>	200		
<b>ОС - Силистра</b>	52		0
<b>ОС - Сливен</b>	80		
<b>ОС - Смолян</b>	44		
<b>ОС - Стара Загора</b>	269		
<b>ОС - Добрич</b>	27		0
<b>ОС - Търговище</b>	21		0
<b>ОС - Хасково</b>	184		0
<b>ОС - Шумен</b>	55		
<b>ОС - Ямбол</b>	88		

**ОКРЪЖНИ СЪДИЛИЩА**  
**Съотношение на видовете дела за РАЗГЛЕЖДАНЕ**  
**за 2023, 2024 и 2025 година**



**ОКРЪЖНИ СЪДИЛИЩА**  
**Съотношение на видовете СВЪРШЕНИ дела**  
**за 2023, 2024 и 2025 година**



**Окръжни съдилища**  
**Дялово разпределение на видове дела**  
**към общия брой дела за РАЗГЛЕЖДАНЕ за 2025 година**



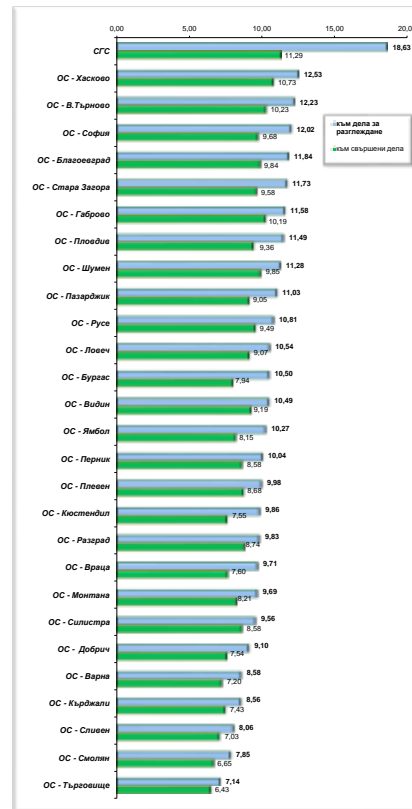
№	Дела за разглеждане	брой
1	Граждански дела I инстанция	17 056
2	Частни гражд.дела I инстанция без ЖБ	1 808
3	Жалби за бавност (ЖБ)	216
4	Въззивни граждански дела	27 911
5	Частни гражд.дела II инстанция	15 944
6	Търговски дела	12 352
7	Фирмени дела	333
8	НОХ дела	3 499
9	Частни наказателни дела I инстанция	21 939
10	Частни наказателни дела - разпити	1 315
11	Въззивни наказателни дела	3 648
12	Частни наказателни дела II инстанция	5 359
13	Административно наказателни дела	82
	<b>ОБЩО</b>	<b>111 462</b>

**Окръжни съдилища**  
**Дялово разпределение на видове дела**  
**към общия брой СВЪРШЕНИ дела за 2025 година**

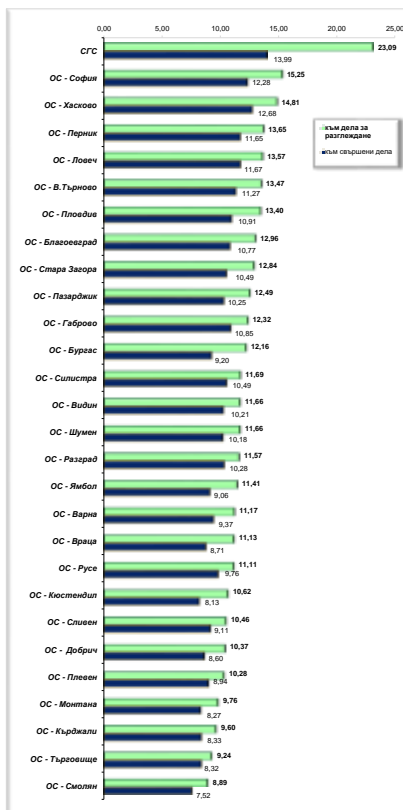


№	Свършени дела	брой
1	Граждански дела I инстанция	9 025
2	Частни гражд.дела I инстанция без ЖБ	1 774
3	Жалби за бавност (ЖБ)	213
4	Въззивни граждански дела	17 352
5	Частни гражд.дела II инстанция	14 119
6	Търговски дела	7 763
7	Фирмени дела	317
8	НОХ дела	2 483
9	Частни наказателни дела I инстанция	21 030
10	Частни наказателни дела - разпити	1 303
11	Въззивни наказателни дела	2 650
12	Частни наказателни дела II инстанция	4 743
13	Административно наказателни дела	68
	<b>ОБЩО</b>	<b>82 840</b>

Окръжни съдилища  
НАТОВАРЕНОСТ ПО ЦАТ на съдите за 2025 година



Окръжни съдилища  
ДЕЙСТВИТЕЛНА НАТОВАРЕНОСТ на съдиите за 2025 година



ОТЧЕТ по гражданските и търговските дела в инстанция на Окръжните съдилища за 12 месеца на 2025 година

ВИД НА ГРАЖДАНСКИЯ СПОР	шифър на реда	СВЪРШЕНИ ДЕЛА																
		в т.ч.:																
		от общо свършени дела:											Прекратени дела					
		искът уважен изцяло											по спогодба		по други причини			
останали несвършени дела на началото на отчетния период	новосъобразувани	получени по подсъдност	включително дела за прекратяване под въз номер	предадени под същия номер	Общо постъпили дела през отчетния период (2+3+4+5)	Дела за разглеждане (опт.1+6)	Общо (1+11+12+13+14+15)	до 3 мес.	от 3 до 6 мес.	искът уважен изцяло	искът уважен частично	искът отвален	по спогодба	по други причини	останали несвършени в края на отчетния период	обжалвани дела		
а	б	1	2	3	4	5	6	7	8	9	10	11	12	13	14	15	16	17
<b>Искове по СК и ЗЛС</b>	0100-1	989	2702	68	0	22	2792	3781	2787	2073	517	2090	56	107	2	532	994	198
<b>в.т.ч. Искове по СК - за произход</b>	0106-1	217	385	14	0	16	415	632	409	230	120	266	11	9	0	123	223	55
Искове по СК - допускане на осиновяване	0107-1	41	477	2	0	1	480	521	484	474	7	450	1	6	0	27	37	11
Искове по СК - информация за осиновяване	0117-1	173	568	25	0	1	594	767	598	485	93	463	10	18	0	107	169	24
Искове по СК - допускане на международно осиновяване	0108-1	7	94	0	0	0	94	101	99	99	0	98	0	1	0	0	2	0
Искове по СК - прекратяване на осиновяване, вкл. международно осиновяване	0109-1	28	38	2	0	0	40	68	44	19	9	28	1	6	0	9	24	11
Иск за връщане на дете – Хагска конвенция /само СГС/	0113-1	13	35	0	0	0	35	48	32	15	10	12	0	17	0	3	16	22
Иск за признаване на чуждестранно решение и за допускане на изпълнението на чуждестранно решение /само СГС/	0114-1	48	55	3	0	0	58	106	53	28	12	22	0	3	0	28	53	9
<b>Облигационни искове</b>	0200-1	4185	3651	796	13	121	4581	8766	4377	2202	839	511	727	604	60	2475	4389	1984
<b>в.т.ч. Облигационни искове между съсобственици</b>	0201-1	40	22	3	0	7	32	72	26	11	2	4	1	4	3	14	46	11
Облигационни искове отсрещу владетец	0202-1	64	13	3	0	1	17	81	27	6	4	4	3	9	1	10	54	13
Искове по ЗОДОВ	0204-1	683	1271	465	9	31	1776	2459	1727	1165	319	27	280	176	0	1244	732	491
Искове за обезщетение от неприлагане на право на ЕС	0219-1	199	147	7	0	14	168	367	121	49	19	12	9	6	0	94	246	53
<b>Вещни искове</b>	0300-1	673	343	103	2	32	480	1153	450	176	60	82	29	87	3	239	703	264
<b>Колективни искове</b>	0400-1	10	32	0	0	1	33	43	8	3	1	1	1	2	3	1	35	7
<b>Установителни искове</b>	0600-1	706	803	123	0	24	750	1456	730	320	183	234	103	93	14	286	726	361
<b>Обезпечения</b>	0900-1	76	1986	134	0	4	2124	2200	2104	2089	1	1159	98	573	0	274	96	419
<b>Частни производства</b>	1000-1	59	571	25	0	4	600	659	591	556	24	269	9	202	0	111	68	40
<b>в.т.ч. Молба за издаване на европейска заповед за плащане и на молба за издаване изпълнителен лист по Регламент /ЕО/ № 1896/2006 г.</b>	1008-1	39	200	6	0	2	208	247	209	181	20	132	1	55	0	21	38	18
Молба за издаване на изпълнителен лист и на молба за допускане изпълнението на съд.решение или друг акт постановен в ДЧ на ЕС по Регламент /ЕО/ № 4/2009 г.	1009-1	2	20	3	0	0	23	25	24	23	0	17	2	1	0	4	1	2
Молба за събиране на доказателства съгласно чл.17 от Регламент /ЕО/ № 1206/2001 г. само при искания за: а) непосредствено събиране на доказателства; б) ползване на специални средства, запис, диск, телефон.	1010-1	4	22	3	0	0	25	29	22	22	0	3	0	2	0	17	7	0
Молба за издаване на удостоверение; молба за издаване на изпълнителен лист въз основа на европейско изпълнително основание по Регламент /ЕО/ № 805/2004 г.	1011-1	1	13	4	0	0	17	18	12	12	0	6	0	2	0	4	6	1
Молба за признаване или отказ признаване решението по чл. 623 ГПК (Р-2201/2001г., Р-44/2001) и за допускане изпълнението на съдебно решение или друг акт постановен в ДЧ съгласно Регламент/ЕО/ № 1215/2012 г. по чл. 623, ал. 1 ГПК.	1012-1	4	25	2	0	0	27	31	28	26	1	5	1	6	0	16	3	9
<b>Други граждански дела</b>	1300-1	88	86	9	0	1	96	184	89	44	16	15	33	8	3	30	95	44
<b>Искове за права или правоотношения, породени или отнасящи се до търговска сделка /обективна и субективна/.</b>	2100-1																	
<b>Искове за права или правоотношения, породени или отнасящи се до концесия, обществена поръчка или приватизационен договор</b>	2200-1	3857	3091	195	13	50	3349	7206	3310	1113	806	717	1210	321	87	975	3896	1911
<b>Искове за права или правоотношения, породени или отнасящи се до картелни споразумения, решения и съгласувани практики, концентрация на стопанска дейност, неволяна конкуренция и злоупотреба с монополно или господстващо положение</b>	2300-1	144	89	7	0	0	96	240	103	34	23	32	28	16	1	26	137	66
Иск за недействителност на ТД	2400-1	0	0	0	0	0	0	0	0	0	0	0	0	0	0	0	0	0
Иск за защита на членствени права на членове на ТД	2500-1	14	14	0	0	1	15	29	23	13	4	3	1	2	0	17	6	5
Иск за отмяна на решение на общо събрание на ТД и нищожност при повторност на отменено решение на орган на ТД	2600-1	139	128	4	1	12	145	284	150	82	27	44	14	18	1	73	134	86
Иск за установяване допуснато нарушение при преобразуване на ТД	2700-1	0	1	0	0	0	1	1	1	1	0	0	0	0	0	1	0	1
Иск за прекратяване на ТД по съдебен ред	2800-1	504	1088	4	0	1	1093	1597	1285	1100	175	1207	2	19	0	57	312	47

ВИД НА ГРАЖДАНСКИЯ СПОР	шифър на реда	СВЪРШЕНИ ДЕЛА														останали несвършени в края на отчетния период	обжалвани дела		
		останали несвършени дела в началото на отчетния период	новосъздадени	получени по подсъдност	възврат на дела за ново разглеждане год. нов номер	продължени под същия номер	Общо постъпили дела през отчетния период (к. 2,3+4+5)	Дела за разглеждане /коп. №/	Общо (к1+12+13+14+15)	в т.ч.:								Прекратени дела	
										до 3 мес.	от 3 до 6 мес.	искът уважен изцяло	от общо свършени дела:		по спогодба			по други причини	
													искът уважен частично	искът отговорен					
а	б	1	2	3	4	5	6	7	8	9	10	11	12	13	14	15	16	17	
Иск за обезщетение за вреди, причинени от членове на органи на ТД или други ЮЛ	2900-1	116	22	3	0	5	30	146	22	6	5	2	7	3	1	9	124	22	
Иск за заплащане на дивидент и равностойността на дружествен дял	21000-1	48	47	3	0	0	50	98	37	15	11	7	6	5	5	14	61	23	
Производство по несъстоятелност	21100-1	505	833	20	0	13	866	1371	886	550	201	448	32	123	0	283	485	249	
в.т.ч. Молба за откриване на производство по несъстоятелност	21110-1	298	717	18	0	6	741	1039	726	487	162	414	9	68	0	235	313	137	
Молба за откриване на производство по несъстоятелност на предприемача	21111-1	1	0	0	0	0	0	1	1	1	0	1	0	0	0	0	0	0	
нищожност/ недействителност на действия и сделки по отношение на кредиторите на несъстоятелността	21120-1	63	39	2	0	2	43	106	52	19	5	10	6	12	0	24	54	46	
Иск за установяване съществуване на неприето или несъществуване на прието вземане, възражения по ЗБН	21130-1	140	77	0	0	5	82	222	106	38	31	23	17	43	0	23	116	62	
Иск за установяване нищожност или недопустимост на вписването, или несъществуване на вписано обстоятелство	21200-1	63	67	0	0	3	70	133	81	44	15	20	6	12	0	43	52	47	
Обжалване отказ на длъжностното лице по ЗТР за вписване/обявяване	21300-1	120	1075	9	1	4	1089	1209	1072	1037	52	539	28	343	0	162	137	205	
Иск за отмяна или изменение на охранителен акт, засягащ права на трети лица, извън исковете по чл. 29 ЗТР	21400-1	1	2	0	0	0	2	3	3	2	0	1	0	0	0	2	0	1	
Иск за отмяна на решение на общото събрание на сдружение	21500-1	35	60	1	0	0	61	96	58	28	17	12	2	5	0	39	38	23	
Иск за прекратяване по ЮЛНЦ	21600-1	4	13	0	0	0	13	17	8	4	2	3	0	2	0	3	9	1	
Иск за прекратяване на кооперация по съдебен ред	21700-1	0	1	0	0	0	1	1	0	0	0	0	0	0	0	0	1	0	
Иск за отмяна на решение на общото събрание на народно читалище или прекратяване на читалището	21800-1	2	11	0	0	0	11	13	13	9	2	1	0	1	0	11	0	6	
Иск за прекратяване на читалище по съдебен ред	21900-1	0	0	0	0	0	0	0	0	0	0	0	0	0	0	0	0	1	
Иск за разпускане на политическа партия	22000-1	0	3	0	0	0	3	3	3	3	0	0	0	0	0	3	0	3	
Искове по спорове за интелектуална собственост	22100-1	116	96	10	0	1	107	223	101	45	19	18	12	17	3	51	122	45	
Регистрация на сдружение, фондация, читалище	22200-1	6	11	0	0	16	27	33	30	30	0	24	0	0	0	6	3	0	
Регистрация на ЖСК	22300-1	0	0	0	0	4	4	4	4	4	0	4	0	0	0	0	0	0	
Регистрации на адвокатско дружество	22400-1	4	69	0	0	73	142	146	140	140	0	137	0	0	0	3	6	1	
Регистрация на пенсионен фонд /фондове за допълнително задължително пенсионно осигуряване и фондове за допълнително доброволно пенсионни осигуряване вкл. по професионални схеми/	22500-1	1	0	0	0	26	26	27	26	26	0	26	0	0	0	0	1	0	
Регистрация на религиозни институции и местните им поделения	22600-1	7	21	0	0	34	55	62	58	57	0	55	0	2	0	1	4	2	
Регистрация и промени на политическа партия	22700-1	11	5	0	0	44	49	60	57	57	0	56	0	0	0	1	3	0	
Частни търговски дела	22800-1	24	454	10	0	3	467	491	472	466	3	284	1	125	1	61	19	93	
Други търговски дела	22900-1	6	10	0	0	0	10	16	7	3	3	1	1	2	0	3	9	3	
Други фирмени дела	23000-1	0	1	0	0	0	1	1	1	1	0	0	0	0	0	1	0	0	
Производство по стабилизация на търговец	24000-1	1	4	0	0	0	4	5	3	3	0	1	0	0	0	2	2	1	
в.т.ч. Молба за откриване на производство по стабилизация	24100-1	1	4	0	0	0	4	5	3	3	0	1	0	0	0	2	2	1	
Молба за откриване на производство по стабилизация на предприемача	24111-1	0	0	0	0	0	0	0	0	0	0	0	0	0	0	0	0	0	
Иск за унощожаване на плана за стабилизация	24200-1	0	0	0	0	0	0	0	0	0	0	0	0	0	0	0	0	0	
Иск за унищожаване на плана за стабилизация на предприемача	24201-1	0	0	0	0	0	0	0	0	0	0	0	0	0	0	0	0	0	
<b>ВСИЧКО / от ш. 0100-1 до ш. 24000-1 вкл. /</b>		<b>12520</b>	<b>17192</b>	<b>1524</b>	<b>30</b>	<b>499</b>	<b>19245</b>	<b>31765</b>	<b>19092</b>	<b>12336</b>	<b>3008</b>	<b>8013</b>	<b>2408</b>	<b>2692</b>	<b>184</b>	<b>5795</b>	<b>12673</b>	<b>6160</b>	

**Справка I**

	брой
Брой насрочвания на дела в открито заседание	23565
Брой отлагания на дела в открито заседание	13663
В т.ч. в I-во по делото заседание	4097

**Справка II**

	брой
От несвършените дела /коп. 16/ с изтекъл срок от 1 до 3 г.	3122
над 3 до 5 г.	819
над 5 г.	882
От решените дела /коп. 10+11+12 / с необявени решения с изтекъл срок над 3м.	554

**Справка IV**

	брой
Постановени решения по чл. 235, ал. 5 от ГПК, след проведено открито съдебно заседание	8710

**Справка III- За времетраенето на размяната на книжата**

Брой дела	За граждански дела по общия ред				За производства по чл.310 ГПК				За търговски дела			
	1м.	2м.	3м.	Над 3м.	1м.	2м.	3м.	Над 3м.	1м.	2м.	3м.	Над 3м.
3496	714	941	884	2632	14	0	0	0	543	432	447	1746
583	0	0	0	0	0	0	0	0	44	73	161	683

О Т Ч Е Т по гражданските дела II инстанция на Окръжните съдилища за 12 месеца на 2025 година

ОКРЪЖНИ СЪДИЛИЩА	несвършени дела в началото на отчетния период	Постъпили дела през отчетния период	Постъпили дела по чл. 80, ал. 10 ПАС	Дела за разглеждане (к1, к2)	Свършени дела по резултати						останали несвършени дела в края на отчетния период	Определения и разпоредения			
					Общо свършени дела (к3+к6+к7+к8+к9)	решението оставено в сила	решението изменено отчасти	в т.ч.:				останали неразгледани частни жалби в началото на отчетния период	постъпили частни жалби	разгледани частни жалби	останали неразгледани частни жалби в края на отчетния период
								решението изменено изцяло	решение	решението обяснено					
а	1	2	3	4	5	6	7	8	9	10	11	12	13	14	15
<b>Софийски градски съд</b>	8543	6083	0	14626	6840	3907	1243	896	165	629	7786	1084	3995	3954	1125
ОС - София	240	498	0	738	557	350	73	63	12	59	181	42	430	422	50
ОС - Благоевград	198	582	21	801	647	325	99	73	16	134	154	50	536	552	34
ОС - Бургас	228	799	16	1043	749	458	109	81	12	89	294	42	752	698	96
ОС - Варна	285	1209	40	1534	1255	646	235	145	33	196	279	48	856	861	43
ОС - Велико Търново	104	446	8	558	453	286	61	58	6	42	105	18	367	361	24
ОС - Видин	22	142	2	166	148	90	14	24	5	15	18	7	135	132	10
ОС - Враца	150	261	0	411	290	177	38	33	6	36	121	13	205	194	24
ОС - Габрово	30	198	2	230	199	102	45	29	3	20	31	13	333	319	27
ОС - Кюстендил	100	269	26	395	265	134	30	24	22	55	130	15	178	173	20
ОС - Кърджали	34	168	7	209	180	109	26	20	4	21	29	8	132	131	9
ОС - Ловеч	55	209	7	271	217	123	34	40	4	16	54	19	351	359	11
ОС - Монтана	36	188	0	224	179	91	36	30	4	18	45	18	214	219	13
ОС - Пазарджик	94	479	13	586	459	298	73	52	7	29	127	16	306	303	19
ОС - Перник	63	300	16	379	293	149	53	42	9	41	86	10	359	347	22
ОС - Плевен	71	423	1	495	430	220	66	85	17	42	65	10	438	430	18
ОС - Пловдив	355	1384	27	1766	1322	754	188	181	29	170	444	113	1585	1573	125
ОС - Разград	20	186	0	206	175	97	27	14	5	32	31	12	273	279	6
ОС - Русе	67	388	10	465	420	227	74	42	9	68	45	12	354	347	19
ОС - Силистра	27	137	5	169	152	80	29	16	5	22	17	17	314	313	18
ОС - Сливен	11	182	0	193	170	106	28	23	0	13	23	3	139	138	4
ОС - Смолян	63	405	0	468	392	203	69	91	9	20	76	6	177	176	7
ОС - Стара Загора	73	417	12	502	389	239	36	39	7	68	113	32	450	445	37
ОС - Добрич	61	294	37	392	329	103	45	53	8	120	63	15	269	269	15
ОС - Търговище	12	107	0	119	100	60	18	11	2	9	19	6	182	183	5
ОС - Хасково	60	346	22	428	337	219	36	38	6	38	91	33	513	521	25
ОС - Шумен	32	270	0	302	253	118	44	35	7	49	49	15	263	268	10
ОС - Ямбол	86	144	5	235	152	104	14	11	1	22	83	29	132	152	9
<b>ОБЩО:</b>	<b>11120</b>	<b>16514</b>	<b>277</b>	<b>27911</b>	<b>17352</b>	<b>9775</b>	<b>2843</b>	<b>2249</b>	<b>412</b>	<b>2073</b>	<b>10559</b>	<b>1706</b>	<b>14238</b>	<b>14119</b>	<b>1825</b>

k4=k1+k2+k3

k5=k6+k7+k8+k9+k10

k11=k4+k5


**СПРАВКА I**

а	брой
насрочени дела	17950
отложени дела	4128
в т.ч. поради отмяна на решението и даване ход по същество	167

**Справка III**

а	брой
Постановени решения по чл. 235, ал. 5 от ГПК след проведено открито съдебно заседание	13058

Териториално разпределение на гражданските дела II инстанция по окръжни райони за 2025 година









	брой
Искания за възобновяване (чл. 419 от НПК)	41

**СПРАВКА I**

	брой
Брой насрочвания на дела от ОХ+ЧХ	11964
В т.ч. общ характер	8317
Брой отлагания на дела от ОХ+ЧХ	6142
В т.ч. общ характер	5180
Изпратени дела за доразследване от съдия-докл.	9
Изпратени за доразследване в открито заседание	123
От влезли в сила решения бр изпратени за доразсл.	26
Спрени дела	7
Лица осъдени на пробация	122
Кумуляции	624

**СПРАВКА II**

	брой
От несвършените дела /коп.13/ с изтекъл срок от първото образуване на делото	1275
а/ до 3 месеца	914
б/ от 3 до 6 месеца	237
в/ от 6 месеца до 1 г.	313
г/ над 1 година	475
От решените дела /коп.9/ ненаписани мотиви към присъдата с изтекъл 60-дневен срок	154

**СПРАВКА III**

СВЪРШЕНИ ДЕЛА ПО НЯКОИ ГЛАВИ ОТ НПК	
ГЛ.XXIV Свършени бързи производства	148
ГЛ.XXV Свършени незабавни производства	0
ГЛ.XXVI Свърш. произв. по искане на обвиняемия	4
ГЛ.XXVII Свършени съратени производства	278

**СПРАВКА IV**

	брой
Постановени присъди	815

ОТЧЕТ по наказателните дела II инстанция на ОКРЪЖЕННИТЕ СЪДИЛИЩА за 12 месеца на 2025 година

ОКРЪЖНИ СЪДИЛИЩА	несвършени дела в началото на отчетния период	Постъпили дела през отчетния период	в т.ч.:		Постъпили дела по чл. 80, ал. 10 ПАС	Дела за разглеждане (кол.1+ кол.2)	Общо свършени дела (от к. до к17)	СВЪРШЕНИ ДЕЛА ПО РЕЗУЛТАТИ											в т.ч.:	останали несвършени дела в края на отчетния период	Частни жалби и протести			
			по жалби	по протести				в т.ч.:													неРАЗГЛЕДАНИ дела в началото на отчетния период	постъпили	РАЗГЛЕДАНИ	останали НЕРАЗГЛЕДАНИ в края на отчетния период
								присъдата потвърдена	Присъдата изменена					отменена съдебна присъда за ново разглеждане	Присъдата отменена изцяло		делото прекратено							
									приложено условие състояние	отменено условно състояние	наказанието намалено	наказанието увеличено	с други промени в наказателната част		с промена в гражданската част	с връщане за ново разглеждане		с връщане за ново разглеждане						
а	1	2	3	4	5	6	7	8	9	10	11	12	13	14	15	16	17	18	19	20	21	22	23	
Софийски градски съд	329	548	429	119	0	877	496	269	2	1	29	4	10	2	26	28	71	54	381	220	1489	1438	271	
ОС - София	56	133	124	9	0	189	122	54	0	2	10	2	16	2	11	4	12	9	67	24	133	149	8	
ОС - Благоевград	60	177	139	38	3	240	175	86	0	0	10	0	24	2	1	15	23	14	65	19	268	274	13	
ОС - Бургас	69	144	117	27	0	213	136	84	1	0	6	4	7	1	0	16	7	10	77	52	439	272	219	
ОС - Варна	49	302	237	65	1	352	311	177	1	0	16	4	22	2	5	23	35	26	41	6	137	138	5	
ОС - Велико Търново	8	55	41	14	1	64	44	23	0	0	1	2	5	0	0	6	5	2	20	7	130	130	7	
ОС - Видин	8	45	36	9	0	53	42	29	0	0	1	2	1	1	1	6	1	1	11	3	110	111	2	
ОС - Враца	14	69	57	12	0	83	61	34	0	1	1	1	4	1	2	6	6	5	22	2	95	91	6	
ОС - Габрово	12	39	36	3	0	51	43	28	0	0	1	2	6	1	0	2	2	1	8	2	45	46	1	
ОС - Кюстендил	24	65	61	10	6	95	64	28	0	0	2	0	6	1	1	8	9	9	31	6	102	103	5	
ОС - Кърджали	7	31	29	2	2	40	33	11	1	0	2	0	7	1	0	5	3	3	7	4	40	44	0	
ОС - Ловеч	14	72	70	17	1	87	75	30	0	0	1	0	5	0	0	31	4	4	12	3	80	80	3	
ОС - Монтана	23	33	23	10	0	56	49	27	0	0	2	0	4	3	0	4	6	3	7	5	55	55	5	
ОС - Пазарджик	11	65	54	11	4	80	60	29	0	0	5	2	6	0	0	10	1	7	20	14	127	132	9	
ОС - Перник	8	36	26	10	0	44	37	23	0	0	3	1	1	0	1	4	2	2	7	5	91	96	0	
ОС - Плевен	18	113	87	26	0	131	112	48	0	0	6	1	8	2	0	27	9	11	19	5	212	207	10	
ОС - Пловдив	37	187	141	46	1	225	171	104	1	0	9	5	17	1	1	10	8	15	54	13	412	419	6	
ОС - Разград	11	51	37	14	0	62	54	24	0	0	10	0	5	3	4	11	4	3	8	1	59	59	11	
ОС - Русе	31	90	76	16	2	123	91	39	0	0	11	0	13	4	8	2	7	7	32	14	124	130	8	
ОС - Силистра	8	40	27	13	0	48	40	17	1	0	2	1	3	0	4	6	1	5	8	0	55	51	4	
ОС - Сливен	15	77	65	12	0	92	78	33	0	0	4	0	8	2	8	7	7	9	14	3	84	85	2	
ОС - Смолян	1	13	9	4	0	14	14	11	0	0	0	0	0	0	0	2	1	0	0	1	33	31	3	
ОС - Стара Загора	26	76	66	12	2	104	79	34	0	0	4	2	4	2	1	16	6	10	25	24	189	203	10	
ОС - Добрич	8	47	36	8	0	55	46	22	0	0	3	0	1	0	0	16	0	4	9	3	85	84	4	
ОС - Търговище	7	25	19	6	0	32	22	17	0	0	1	0	0	1	0	0	3	0	10	1	26	26	1	
ОС - Хасково	14	80	67	13	4	98	75	23	1	0	5	1	11	2	0	16	7	9	23	3	114	114	3	
ОС - Шумен	8	47	44	3	1	56	49	28	0	1	2	0	5	3	2	4	1	3	7	2	98	97	3	
ОС - Ямбол	23	61	50	11	0	84	71	43	0	0	7	0	2	3	1	7	4	4	13	2	83	78	7	
ОБЩО:	899	2721	2203	540	28	3648	2650	1375	8	5	153	33	202	40	77	282	245	230	998	444	4915	4743	616	

k7=k8 до k18

k19=k6-k7

k23=k20+k21-k22

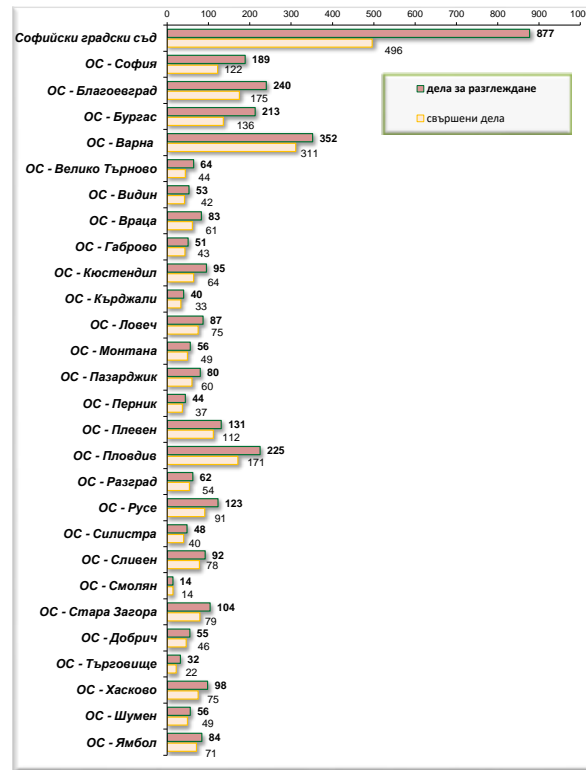
СПРАВКА I

а	брой
Насрочвания на дела в ОЗ	7978
Отлагания на дела в ОЗ	2484

СПРАВКА III

а	брой
Постановени присъди и решения	273
Постановени решения по НАХД	156

Териториално разпределение на наказателните дела II инстанция по окръжни райони за 2025 година





## Граждански дела по общия ред в районните съдилища в областните центрове за 2025 година

Съдилища	Висящи в началото на периода	Постъпили през годината	В т.ч.:		Продължаващи дела под същия номер	Общо постъпили дела през отчетния период	Всичко за разглеждане	Свършени дела			Със съдебен акт по същество	Прекратени производства					Обжалвани и протестиращи			
			Върнати дела за ново разглеждане под нов номер	Повт. внесени и образувани под нов номер след прекр. на съд. пр-во (чл. 42, ал. 2, чл. 249 и чл. 288, т. 1 от НПК)				Всичко	В срок до 3 месеца			Всичко	Споразум. по чл.382 НПК	Споразум. по чл.384 НПК или спог. по 234 ГПК	Върнати за доразследване	По други причини		Брой заседания	Висящи в края на периода	
									Брой	%										Всичко
<b>СРС</b>	23027	22553	127		171	22724	45751	22784	4242	19%	16079	6705			145		6560	31676	22967	6396
<b>РС - Благоевград</b>	641	978	3		17	995	1636	1046	559	53%	740	306			32		274	2151	590	278
<b>РС - Бургас</b>	1246	2557	1		16	2573	3819	2496	1635	66%	1794	702			21		681	3980	1323	512
<b>РС - Варна</b>	3136	5148			21	5169	8305	4805	2408	50%	3279	1526			58		1468	7086	3500	1172
<b>РС - Велико Търново</b>	454	1201			3	1204	1658	1152	776	67%	820	332	313		19			7567	506	271
<b>РС - Видин</b>	482	835	3			835	1317	742	412	56%	585	157			8		149	1113	575	92
<b>РС - Враца</b>	259	728	1		2	730	989	710	567	80%	566	144					144	719	279	123
<b>РС - Габрово</b>	237	520			4	524	761	513	357	70%	331	182			12		170	760	248	115
<b>РС - Кюстендил</b>	276	473	2		11	484	760	482	291	60%	349	133			23		110	894	278	114
<b>РС - Кърджали</b>	294	707	1		16	723	1017	691	411	59%	468	223			49		174	1258	326	137
<b>РС - Ловеч</b>	248	526	1		6	532	780	497	313	63%	328	169			19		150	961	283	70
<b>РС - Монтана</b>	265	822			5	827	1092	738	493	67%	560	178			7		171	1107	354	114
<b>РС - Пазарджик</b>	653	1365	5	0	8	1373	2026	1316	843	64%	968	348	0	39	0		309	2258	710	348
<b>РС - Перник</b>	679	1289	0	0	4	1293	1972	1388	977	70%	995	393	0	20	0		373	2283	584	296
<b>РС - Плевен</b>	752	2133	5		5	2138	2890	2132	1574	74%	1575	557			55		502	3048	758	417
<b>РС - Пловдив</b>	5105	7557	8		39	7596	12701	7018	2930	42%	4824	2194			185		2009	11365	5683	1456
<b>РС - Разград</b>	226	642			1	643	869	645	482	75%	489	156			10		146	823	224	95
<b>РС - Русе</b>	960	1980	1		6	1986	2946	1929	1271	66%	1439	490			39		451	2725	1017	489
<b>РС - Силистра</b>	215	482	1		3	485	700	435	313	72%	330	105			7		98	810	265	83
<b>РС - Сливен</b>	682	1375	1		2	1377	2059	1236	854	69%	883	353			24		329	167	823	151
<b>РС - Смолян</b>	243	659				659	902	626	481	77%	519	107			20		87	1062	276	219
<b>РС - Стара Загора</b>	473	1514				1514	1987	1294	976	75%	898	396			84		312	2202	693	161
<b>РС - Добрич</b>	739	1022	0	0	17	1039	1778	1007	496	49%	712	295			28		267	1858	771	83
<b>РС - Търговище</b>	208	585				585	793	567	433	76%	416	151			17		134	672	226	89
<b>РС - Хасково</b>	641	1012	0	0	9	1021	1662	1033	551	53%	755	278	0	30	0		248	1744	629	175
<b>РС - Шумен</b>	329	950	1	0	4	954	1283	877	639	73%	665	212	0	36	0		176	939	406	154
<b>РС - Ямбол</b>	283	778			1	779	1062	682	454	67%	482	200			27		173	993	380	122

## Производства по чл. 310 ГПК в районните съдилища в областните центрове за 2025 година

Съдилища	Висящи в началото на периода	Постъпили през годината	В т.ч.:		Продължаващи дела под същия номер	Общо постъпили дела през отчетния период	Всичко за разглеждане	Свършени дела			Със съдебен акт по същество	Прекратени производства					Обжалвани и протестиранни		
			Върнати дела за ново разглеждане под нов номер	Повт. внесени и образувани под нов номер след прекр. на съд. пр-во (чл. 42, ал. 2, чл. 249 и чл. 288, т. 1 от НПК)				Всичко	В срок до 3 месеца			Всичко	Споразум. по чл.382 НПК	Споразум. по чл.384 НПК или спог. по 234 ГПК	Върнати за доразследване	По други причини		Брой заседания	Висящи в края на периода
									Брой	%									
<b>СРС</b>	402	689			2	691	1093	740	264	36%	455	285			285	1125	353	298	
<b>РС - Благоевград</b>	25	51				51	76	61	44	72%	34	27	19		8	129	15	16	
<b>РС - Бургас</b>	53	138			1	139	192	141	104	74%	111	30	15		15	211	51	70	
<b>РС - Варна</b>	116	75				75	191	150	47	31%	110	40	22		18	106	41	29	
<b>РС - Велико Търново</b>	12	53				53	65	50	43	86%	31	19	5	14		311	15	9	
<b>РС - Видин</b>	59	18				18	77	63	3	5%	62	1			1	63	14	1	
<b>РС - Враца</b>	14	32				32	46	42	29	69%	22	20	17		3	35	4	4	
<b>РС - Габрово</b>	7	39				39	46	32	29	91%	17	15	12		3	36	14	2	
<b>РС - Кюстендил</b>	10	34				34	44	27	21	78%	16	11			11	43	17	4	
<b>РС - Кърджали</b>	12	36				36	48	30	22	73%	14	16	14		2	75	18	9	
<b>РС - Ловеч</b>	0	10				10	10	8	5	63%	8	0				18	2	5	
<b>РС - Монтана</b>	1	27				27	28	23	22	96%	19	4	4			28	5	7	
<b>РС - Пазарджик</b>	17	52	0	0	0	52	69	46	36	78%	21	25	0	16	0	9	127	23	12
<b>РС - Перник</b>	12	18	0	0	0	18	30	26	15	58%	9	17	0	1	0	16	26	4	6
<b>РС - Плевен</b>	20	83				83	103	88	74	84%	46	42	23		19	100	15	10	
<b>РС - Пловдив</b>	68	157				157	225	134	51	38%	69	65	51		14	269	91	24	
<b>РС - Разград</b>	7	37				37	44	36	35	97%	21	15	14		1	46	8	7	
<b>РС - Русе</b>	33	124				124	157	123	98	80%	81	42	22		20	166	34	0	
<b>РС - Силистра</b>	10	30				30	40	30	26	87%	23	7	3		4	45	10	10	
<b>РС - Сливен</b>	8	45				45	53	42	38	90%	23	19	12		7	59	11	9	
<b>РС - Смолян</b>	3	10				10	13	13	13	100%	6	7	5		2	41	0	1	
<b>РС - Стара Загора</b>	54	126				126	180	126	56	44%	66	60			60	81	54	17	
<b>РС - Добрич</b>	20	38	1	0	0	38	58	48	29	60%	35	13	9		4	100	10	4	
<b>РС - Търговище</b>	6	48				48	54	38	36	95%	21	17	7		10	36	16	4	
<b>РС - Хасково</b>	9	11	1	0	0	11	20	13	4	31%	11	2	0	2	0	41	7	11	
<b>РС - Шумен</b>	27	261	0	0	0	261	288	263	247	94%	180	83	0	21	0	62	152	25	15
<b>РС - Ямбол</b>	15	52				52	67	49	45	92%	34	15			15	69	18	14	

## Административни дела по ЗСПЗЗ и ЗВГЗГФ в районните съдилища в областните центрове за 2025 година

Съдилища	Висящи в началото на периода	Постъпили през годината	В т.ч.:		Продължаващи дела под същия номер	Общо постъпили дела през отчетния период	Всичко за разглеждане	Свършени дела			Със съдебен акт по същество	Прекратени производства					Брой заседания	Висящи в края на периода	Обжалвани и протестирани
			Върнати дела за ново разглеждане под нов номер	Повт. внесени и образувани под нов номер след прекр. на съд. пр-во (чл. 42, ал. 2, чл. 249 и чл. 288, т. 1 от НПК)				Всичко	В срок до 3 месеца			Всичко	Споразум. по чл.382 НПК	Споразум. по чл.384 НПК или спог. по 234 ГПК	Върнати за доразследване	По други причини			
									Брой	%									
<b>СРС</b>	65	66	1		1	67	132	66	15	23%	38	28			28	90	66	34	
<b>РС - Благоевград</b>	9	4	1			4	13	11	4	36%	7	4			4	29	2	5	
<b>РС - Бургас</b>	83	7	2			7	90	66	7	11%	61	5			5	189	24	37	
<b>РС - Варна</b>	17	14				14	31	19	6	32%	12	7			7	37	12	10	
<b>РС - Велико Търново</b>	2	9				9	11	9	5	56%	7	2			2	40	2	8	
<b>РС - Видин</b>	0	1				1	1	1	0	0%	0	1			1	2	0	1	
<b>РС - Враца</b>	0	2				2	2	1	0	0%	1	0			0	2	1	0	
<b>РС - Габрово</b>	0					0	0	0	0	0%	0	0						0	
<b>РС - Кюстендил</b>	5	4				4	9	7	3	43%	2	5			5	6	2		
<b>РС - Кърджали</b>	3	2	1			2	5	4	0	0%	1	3			3	9	1	1	
<b>РС - Ловеч</b>	1					0	1	1	0	0%	1	0				5	0	1	
<b>РС - Монтана</b>	3	6			1	7	10	4	2	50%	2	2			2	24	6	4	
<b>РС - Пазарджик</b>	1	0	0	0	0	0	1	1	0	0%	1	0	0	0	0	3	0	1	
<b>РС - Перник</b>	2	2	0	0	0	2	4	1	0	0%	1	0	0	0	0	13	3	0	
<b>РС - Плевен</b>	1	1				1	2	1	1	100%	0	1			1		1	1	
<b>РС - Пловдив</b>	31	35			1	36	67	34	14	41%	20	14			14	53	33	13	
<b>РС - Разград</b>	1					0	1	1	0	0%	1	0				3	0	1	
<b>РС - Русе</b>	0	2				2	2	1	1	100%	1	0				2	1	2	
<b>РС - Силистра</b>	51	18	11			18	69	50	43	86%	48	2			2	48	19	19	
<b>РС - Сливен</b>	4	2				2	6	5	1	20%	3	2			2	6	1	2	
<b>РС - Смолян</b>	0	4				4	4	2	0	0%	1	1			1	5	2		
<b>РС - Стара Загора</b>	7	2				2	9	4	1	25%	2	2			2	6	5	2	
<b>РС - Добрич</b>	1	1	0	0	0	1	2	2	1	50%	1	1	0		1	3	0	1	
<b>РС - Търговище</b>	0					0	0	0	0	0%	0	0						0	
<b>РС - Хасково</b>	25	11	1	0	1	12	37	20	4	20%	15	5	0	0	0	5	57	17	12
<b>РС - Шумен</b>	1	3	0	0	0	3	4	3	2	67%	1	2	0	0	0	2	2	1	1
<b>РС - Ямбол</b>	0	3				3	3	2	2	100%	1	1			1	2	1	1	

## Частни граждански дела в районните съдилища в областните центрове за 2025 година

Съдилища	Висящи в началото на периода	Постъпили през годината	В т.ч.:		Продължаващи дела под същия номер	Общо постъпили дела през отчетния период	Всичко за разглеждане	Свършени дела			Със съдебен акт по същество	Прекратени производства					Обжалвани и протестирани		
			Върнати дела за ново разглеждане под нов номер	Повт. внесени и образувани под нов номер след прекр. на съд. пр-во (чл. 42, ал. 2, чл. 249 и чл. 288, т. 1 от НПК)				Всичко	В срок до 3 месеца			Всичко	Споразум. по чл.382 НПК	Споразум. по чл.384 НПК или спог. по 234 ГПК	Върнати за доразследване	По други причини		Брой заседания	Висящи в края на периода
									Брой	%									
<b>СРС</b>	886	9400	14		10	9410	10296	9468	8516	90%	8275	1193				1193	371	828	246
<b>РС - Благоевград</b>	28	426	1			426	454	429	412	96%	312	117				117	63	25	8
<b>РС - Бургас</b>	73	1319	1			1319	1392	1335	1265	95%	1170	165				165	191	57	23
<b>РС - Варна</b>	189	3385			2	3387	3576	3410	3239	95%	3004	406				406	459	166	42
<b>РС - Велико Търново</b>	22	1203			1	1204	1226	1208	1191	99%	1142	66				66	1556	18	14
<b>РС - Видин</b>	59	533				533	592	538	452	84%	365	173				173	538	54	5
<b>РС - Враца</b>	17	485	1			485	502	488	471	97%	427	61				61	484	14	5
<b>РС - Габрово</b>	8	338				338	346	336	333	99%	302	34				34	25	10	1
<b>РС - Кюстендил</b>	13	1075				1075	1088	1072	1052	98%	1036	36				36	22	16	5
<b>РС - Кърджали</b>	15	346			1	347	362	344	341	99%	289	55				55	77	18	2
<b>РС - Ловеч</b>	14	334				334	348	336	320	95%	281	55				55	93	12	
<b>РС - Монтана</b>	5	328				328	333	328	328	100%	263	65				65	58	5	6
<b>РС - Пазарджик</b>	27	695	0	0	1	696	723	697	669	96%	619	78	0	0	0	78	730	26	9
<b>РС - Перник</b>	23	566	0	0	0	566	589	562	536	95%	506	56	0	0	0	56	8	27	6
<b>РС - Плевен</b>	30	1062			1	1063	1093	1050	1020	97%	863	187				187	254	43	13
<b>РС - Пловдив</b>	128	2867				2867	2995	2880	2755	96%	2395	485				485	493	115	35
<b>РС - Разград</b>	9	360				360	369	364	357	98%	317	47				47	72	5	2
<b>РС - Русе</b>	42	1388				1388	1430	1375	1338	97%	1139	236				236	243	55	15
<b>РС - Силистра</b>	25	331				331	356	346	327	95%	291	55				55	71	10	2
<b>РС - Сливен</b>	35	1106				1106	1141	1103	1074	97%	1021	82				82	92	38	4
<b>РС - Смолян</b>	12	200				200	212	202	195	97%	171	31				31	202	10	5
<b>РС - Стара Загора</b>	68	705				705	773	745	714	96%	637	108				108	112	28	7
<b>РС - Добрич</b>	30	759	0	0	1	760	790	766	739	96%	667	99		0		99	66	24	6
<b>РС - Търговище</b>	8	285				285	293	287	287	100%	249	38				38	23	6	4
<b>РС - Хасково</b>	23	661	0	0	1	662	685	673	655	97%	631	42	0	0	0	42	33	12	14
<b>РС - Шумен</b>	25	347	0	0	1	348	373	356	339	95%	298	58	0	0	0	58	89	17	3
<b>РС - Ямбол</b>	15	726				726	741	733	713	97%	704	29				29	733	8	1

## Дела по чл. 410 и чл. 417 ГПК в районните съдилища в областните центрове за 2025 година

Съдилища	Висящи в началото на периода	Постъпили през годината	В т.ч.:		Продължаващи дела под същия номер	Общо постъпили дела през отчетния период	Всичко за разглеждане	Свършени дела			Със съдебен акт по същество	Прекратени производства					Обжалвани и протестирани		
			Върнати дела за ново разглеждане под нов номер	Повт. внесени и образувани под нов номер след прекр. на съд. пр-во (чл. 42, ал. 2, чл. 249 и чл. 288, т. 1 от НПК)				Всичко	В срок до 3 месеца			Всичко	Споразум. по чл.382 НПК	Споразум. по чл.384 НПК или спог. по 234 ГПК	Върнати за доразследване	По други причини		Брой заседания	Висящи в края на периода
									Брой	%									
<b>СРС</b>	4184	23810	10		25	23835	28019	27367	25609	94%	24176	3191			3191	13	652	1011	
<b>РС - Благоевград</b>	44	1609			2	1611	1655	1611	1610	100%	1419	192			192		44	132	
<b>РС - Бургас</b>	89	3665			10	3675	3764	3691	3638	99%	3295	396			396		73	135	
<b>РС - Варна</b>	256	4625			2	4627	4883	4854	4793	99%	4357	497			497		29	171	
<b>РС - Велико Търново</b>	13	1460				1460	1473	1434	1434	100%	1246	188			188	5371	39	11	
<b>РС - Видин</b>	17	1490				1490	1507	1499	1499	100%	1353	146			146	1499	8	10	
<b>РС - Враца</b>	42	4759				4759	4801	4731	4730	100%	4395	336			336	4715	70	37	
<b>РС - Габрово</b>	13	3191				3191	3204	3176	3167	100%	3061	115			115		28	85	
<b>РС - Кюстендил</b>	16	2497			5	2502	2518	2464	2450	99%	2370	94			94		54	27	
<b>РС - Кърджали</b>	11	417			1	418	429	429	427	100%	353	76			76	2	0	4	
<b>РС - Ловеч</b>	25	960	2			960	985	971	969	100%	885	86			86		14	93	
<b>РС - Монтана</b>	38	2138			1	2139	2177	2165	2165	100%	1984	181			181	0	12	92	
<b>РС - Пазарджик</b>	49	2918	0	0	0	2918	2967	2966	2965	100%	2757	209	0	0	0	209	2933	1	35
<b>РС - Перник</b>	0	7351	0	0	0	7351	7351	7351	7337	100%	7039	312	0	0	0	312	3	0	101
<b>РС - Плевен</b>	10	4612			1	4613	4623	4599	4597	100%	4256	343			343	14702	24	35	
<b>РС - Пловдив</b>	353	6793			6	6799	7152	7137	7044	99%	6538	599			599	3	15	537	
<b>РС - Разград</b>	45	934			1	935	980	980	980	100%	861	119			119		0	51	
<b>РС - Русе</b>	16	4106				4106	4122	4096	4096	100%	3847	249			249	2	26	64	
<b>РС - Силистра</b>	26	1049			2	1051	1077	1026	1023	100%	934	92			92	1	51	62	
<b>РС - Сливен</b>	54	2695				2695	2749	2709	2708	100%	2536	173			173	1	40	14	
<b>РС - Смолян</b>	54	811			1	812	866	848	846	100%	775	73			73	2230	18	29	
<b>РС - Стара Загора</b>	72	2143				2143	2215	2210	2149	97%	1984	226			226		5	63	
<b>РС - Добрич</b>	22	2015	0	0	2	2017	2039	1977	1970	100%	1867	110		0	110		62	29	
<b>РС - Търговище</b>	4	1312				1312	1316	1302	1302	100%	1210	92			92		14	50	
<b>РС - Хасково</b>	33	1401	0	0	0	1401	1434	1422	1421	100%	1304	118	0	0	0	118	0	12	18
<b>РС - Шумен</b>	15	2714	0	0	0	2714	2729	2711	2711	100%	2512	199	0	0	0	199	0	18	30
<b>РС - Ямбол</b>	18	1778				1778	1796	1795	1794	100%	1670	125			125	1795	1	13	

## Други граждански дела в районните съдилища в областните центрове за 2025 година

Съдилища	Висящи в началото на периода	Постъпили през годината	В т.ч.:		Продължаващи дела под същия номер	Общо постъпили дела през отчетния период	Всичко за разглеждане	Свършени дела			Със съдебен акт по същество	Прекратени производства					Обжалвани и протестиращи		
			Върнати дела за ново разглеждане под нов номер	Повт. внесени и образувани под нов номер след прекр. на съд. пр-во (чл. 42, ал. 2, чл. 249 и чл. 288, т. 1 от НПК)				Всичко	В срок до 3 месеца			Всичко	Споразум. по чл.382 НПК	Споразум. по чл.384 НПК или спог. по 234 ГПК	Върнати за доразследване	По други причини		Брой заседания	Висящи в края на периода
									Брой	%									
СРС	0	1				1	1	0	0	0%	0	0					1		
РС - Благоевград	0					0	0	0	0	0%	0	0					0		
РС - Бургас	0	2				2	2	2	2	100%	1	1			1	1	0	1	
РС - Варна	5	18				18	23	18	13	72%	3	15			15	10	5	2	
РС - Велико Търново	0	3				3	3	2	2	100%	0	2			2	16	1		
РС - Видин	0	1				1	1	0	0	0%	0	0				0	1		
РС - Враца	1	1				1	2	0	0	0%	0	0				1	2	1	
РС - Габрово	0	2				2	2	2	2	100%	0	2			2		0		
РС - Кюстендил	2	4				4	6	6	4	67%	1	5			5	1	0	1	
РС - Кърджали	0					0	0	0	0	0%	0	0					0		
РС - Ловеч	1	3				3	4	2	1	50%	2	0				2	2		
РС - Монтана	0	4				4	4	3	3	100%	1	2			2	2	1	2	
РС - Пазарджик	0	1	0	0	0	1	1	0	0	0%	0	0	0	0	0	0	1	0	
РС - Перник	0	0	0	0	0	0	0	0	0	0%	0	0	0	0	0	0	0	0	
РС - Плевен	5	28				28	33	28	23	82%	3	25			25	5	5	15	
РС - Пловдив	0					0	0	0	0	0%	0	0					0		
РС - Разград	0					0	0	0	0	0%	0	0					0		
РС - Русе	0	1				1	1	1	1	100%	0	1			1		0	0	
РС - Силистра	12	133				133	145	125	112	90%	116	9			9	1	20	8	
РС - Сливен	1					0	1	1	0	0%	0	1			1		0		
РС - Смолян	0	11				11	11	7	7	100%	6	1			1	7	4		
РС - Стара Загора	2	0				0	2	0	0	0%	0	0					2	0	
РС - Добрич	0	1			0	1	1	0	0	0%	0	0					1	0	
РС - Търговище	0					0	0	0	0	0%	0	0					0		
РС - Хасково	0	0	0	0	0	0	0	0	0	0%	0	0	0	0	0	0	0	0	
РС - Шумен	0	0	0	0	0	0	0	0	0	0%	0	0	0	0	0	0	0	0	
РС - Ямбол	0					0	0	0	0	0%	0	0					0		

## Общо граждански дела в районните съдилища в областните центрове за 2025 година

Съдилища	Висящи в началото на периода	Постъпили през годината	В т.ч.:		Продължават дела под същия номер	Общо постъпили дела през отчетния период	Всичко за разглеждане	Свършени дела			Със съдебен акт по същество	Прекратени производства					Обжалвани и протестиранни		
			Върнати дела за ново разглеждане под нов номер	Повт. внесени и образувани под нов номер след прекр. на съд. пр-во (чл. 42, ал. 2, чл. 249 и чл. 288, т. 1 от НПК)				Всичко	В срок до 3 месеца			Всичко	Споразум. по чл.382 НПК	Споразум. по чл.384 НПК или спог. по 234 ГПК	Върнати за доразследване	По други причини		Брой заседания	Висящи в края на периода
									Брой	%									
<b>СРС</b>	28564	56519	152	0	209	56728	85292	60425	38646	64%	49023	11402	0	145	0	11257	33275	24867	7985
<b>РС - Благоевград</b>	747	3068	5	0	19	3087	3834	3158	2629	83%	2512	646	0	51	0	595	2372	676	439
<b>РС - Бургас</b>	1544	7688	4	0	27	7715	9259	7731	6651	86%	6432	1299	0	36	0	1263	4572	1528	778
<b>РС - Варна</b>	3719	13265	0	0	25	13290	17009	13256	10506	79%	10765	2491	0	80	0	2411	7698	3753	1426
<b>РС - Велико Търново</b>	503	3929	0	0	4	3933	4436	3855	3451	90%	3246	609	318	35	0	256	14861	581	313
<b>РС - Видин</b>	617	2878	3	0	0	2878	3495	2843	2366	83%	2365	478	0	8	0	470	3215	652	109
<b>РС - Враца</b>	333	6007	2	0	2	6009	6342	5972	5797	97%	5411	561	0	17	0	544	5956	370	170
<b>РС - Габрово</b>	265	4090	0	0	4	4094	4359	4059	3888	96%	3711	348	0	24	0	324	821	300	203
<b>РС - Кюстендил</b>	322	4087	2	0	16	4103	4425	4058	3821	94%	3774	284	0	23	0	261	966	367	151
<b>РС - Кърджали</b>	335	1508	2	0	18	1526	1861	1498	1201	80%	1125	373	0	63	0	310	1421	363	153
<b>РС - Ловеч</b>	289	1833	3	0	6	1839	2128	1815	1608	89%	1505	310	0	19	0	291	1079	313	169
<b>РС - Монтана</b>	312	3325	0	0	7	3332	3644	3261	3013	92%	2829	432	0	11	0	421	1219	383	225
<b>РС - Пазарджик</b>	747	5031	5	0	9	5040	5787	5026	4513	90%	4366	660	0	55	0	605	6051	761	405
<b>РС - Перник</b>	716	9226	0	0	4	9230	9946	9328	8865	95%	8550	778	0	21	0	757	2333	618	409
<b>РС - Плевен</b>	818	7919	5	0	7	7926	8744	7898	7289	92%	6743	1155	0	78	0	1077	18109	846	491
<b>РС - Пловдив</b>	5685	17409	8	0	46	17455	23140	17203	12794	74%	13846	3357	0	236	0	3121	12183	5937	2065
<b>РС - Разград</b>	288	1973	0	0	2	1975	2263	2026	1854	92%	1689	337	0	24	0	313	944	237	156
<b>РС - Русе</b>	1051	7601	1	0	6	7607	8658	7525	6805	90%	6507	1018	0	61	0	957	3138	1133	570
<b>РС - Силистра</b>	339	2043	12	0	5	2048	2387	2012	1844	92%	1742	270	0	10	0	260	976	375	184
<b>РС - Сливен</b>	784	5223	1	0	2	5225	6009	5096	4675	92%	4466	630	0	36	0	594	325	913	180
<b>РС - Смолян</b>	312	1695	0	0	1	1696	2008	1698	1542	91%	1478	220	0	25	0	195	3547	310	254
<b>РС - Стара Загора</b>	676	4490	0	0	0	4490	5166	4379	3896	89%	3587	792	0	84	0	708	2401	787	250
<b>РС - Добрич</b>	812	3836	1	0	20	3856	4668	3800	3235	85%	3282	518	0	37	0	481	2027	868	123
<b>РС - Търговище</b>	226	2230	0	0	0	2230	2456	2194	2058	94%	1896	298	0	24	0	274	731	262	147
<b>РС - Хасково</b>	731	3096	2	0	11	3107	3838	3161	2635	83%	2716	445	0	32	0	413	1875	677	230
<b>РС - Шумен</b>	397	4275	1	0	5	4280	4677	4210	3938	94%	3656	554	0	57	0	497	1182	467	203
<b>РС - Ямбол</b>	331	3337	0	0	1	3338	3669	3261	3008	92%	2891	370	0	27	0	343	3592	408	151

## Наказателни общ характер дела в районните съдилища в областните центрове за 2025 година

Съдилища	Висящи в началото на периода	Постъпили през годината	В т.ч.:		Продължаващи дела под същия номер	Общо постъпили дела през отчетния период	Всичко за разглеждане	Свършени дела			Със съдебен акт по същество	Прекратени производства					Обжалвани и протестиращи		
			Върнати дела за ново разглеждане под нов номер	Повт. внесени и образувани под нов номер след прекр. на съд. пр-во (чл. 42, ал. 2, чл. 249 и чл. 288, т. 1 от НПК)				Всичко	В срок до 3 месеца			Всичко	Споразум. по чл.382 НПК	Споразум. по чл.384 НПК или спог. по 234 ГПК	Върнати за доразследване	По други причини		Брой заседания	Висящи в края на периода
									Брой	%									
<b>СРС</b>	1651	3138			111	3249	4900	3085	1660	54%	545	2540	570	1431	5	534	9958	1815	641
<b>РС - Благоевград</b>	113	231	2	5	4	235	348	247	154	62%	70	177	43	114	7	13	954	101	64
<b>РС - Бургас</b>	164	758	13	8	3	761	925	780	617	79%	167	613	336	241	12	24	1667	145	207
<b>РС - Варна</b>	351	1387	17	20	2	1389	1740	1353	999	74%	300	1053	229	757	36	31	3421	387	168
<b>РС - Велико Търново</b>	52	303	1			303	355	304	254	84%	46	258		247	10	1	1665	51	32
<b>РС - Видин</b>	90	297	3			297	387	300	215	72%	61	239	108	112	6	13	766	87	38
<b>РС - Враца</b>	46	234	1			234	280	238	193	81%	42	196	21	163	10	2	322	42	30
<b>РС - Габрово</b>	38	155				155	193	146	102	70%	52	94	11	78		5	614	47	24
<b>РС - Кюстендил</b>	49	232	3	2		232	281	218	163	75%	40	178	103	66	4	5	634	63	32
<b>РС - Кърджали</b>	21	153	4	4	1	154	175	147	119	81%	59	88	51	21	12	4	419	28	29
<b>РС - Ловеч</b>	35	220	11	7		220	255	210	168	80%	16	194	127	56	8	3	336	45	8
<b>РС - Монтана</b>	37	220	4	6		220	257	226	181	80%	48	178	111	53	10	4	413	31	20
<b>РС - Пазарджик</b>	72	429	3	5	0	429	501	438	367	84%	85	353	210	129	9	5	849	63	62
<b>РС - Перник</b>	57	300	0	1	1	301	358	310	252	81%	38	272	90	168	9	5	596	48	25
<b>РС - Плевен</b>	105	591	15	10	1	592	697	605	515	85%	135	470	190	247	14	19	1528	92	84
<b>РС - Пловдив</b>	248	1247	4	19	4	1251	1499	1285	1053	82%	220	1065	560	432	53	20	2774	214	182
<b>РС - Разград</b>	28	257			1	258	286	241	204	85%	58	183	63	118	1	1	434	45	33
<b>РС - Русе</b>	89	579	2	1		579	668	588	495	84%	122	466	157	283	11	15	1430	80	94
<b>РС - Силистра</b>	20	183	1		2	185	205	189	164	87%	42	147	69	62	13	3	291	16	17
<b>РС - Сливен</b>	97	527	7	4	4	531	628	496	381	77%	183	313	97	188	11	17	1164	132	62
<b>РС - Смолян</b>	14	93	2	2		93	107	98	88	90%	22	76	53	20		3	183	9	9
<b>РС - Стара Загора</b>	79	555	3	1	4	559	638	557	456	82%	101	456	341	89	10	16	1028	81	55
<b>РС - Добрич</b>	117	316	2	0	1	317	434	344	258	75%	51	293	184	91	8	10	910	90	22
<b>РС - Търговище</b>	10	167		2		167	177	163	153	94%	23	140	119	12	8	1	219	14	11
<b>РС - Хасково</b>	41	297	7	5	2	299	340	296	242	82%	57	239	179	50	8	2	568	44	33
<b>РС - Шумен</b>	31	302	1	4	0	302	333	292	263	90%	46	246	203	32	4	7	468	41	29
<b>РС - Ямбол</b>	154	407	2	11	1	408	562	398	233	59%	132	266	24	215	23	4	880	164	60

## Наказателни частен характер дела в районите съдилища в областните центрове за 2025 година

Съдилища	Висящи в началото на периода	Постъпили през годината	В т.ч.:		Продължаващи дела под същия номер	Общо постъпили дела през отчетния период	Всичко за разглеждане	Свършени дела			Със съдебен акт по същество	Прекратени производства					Обжалвани и протестиранни		
			Върнати дела за ново разглеждане под нов номер	Повт. внесени и образувани под нов номер след прекр. на съд. пр-во (чл. 42, ал. 2, чл. 249 и чл. 288, т. 1 от НПК)				Всичко	В срок до 3 месеца			Всичко	Споразум. по чл.382 НПК	Споразум. по чл.384 НПК или спог. по 234 ГПК	Върнати за доразследване	По други причини		Брой заседания	Висящи в края на периода
									Брой	%									
СРС	353	354			33	387	740	334	110	33%	167	167		3		164	1352	406	180
РС - Благоевград	47	36			2	38	85	43	11	26%	19	24		2	0	22	285	42	22
РС - Бургас	40	73	3		1	74	114	78	33	42%	31	47			47	197	36	26	
РС - Варна	117	134			1	135	252	138	44	32%	55	83		4		79	540	114	59
РС - Велико Търново	22	25	1			25	47	25	6	24%	12	13		1		12	286	22	11
РС - Видин	19	12				12	31	24	5	21%	12	12		1		11	74	7	6
РС - Враца	6	10	1			10	16	7	0	0%	2	5		3		2	15	9	2
РС - Габрово	6	19				19	25	14	5	36%	5	9			9	113	11	4	
РС - Кюстендил	7	17	2			17	24	16	8	50%	4	12			12	57	8	7	
РС - Кърджали	10	23	4		1	24	34	28	19	68%	10	18		6		12	71	6	9
РС - Ловеч	25	38	9		1	39	64	27	10	37%	7	20		5		15	158	37	10
РС - Монтана	10	14				14	24	18	6	33%	3	15		3		12	45	6	3
РС - Пазарджик	24	44	0	0	0	44	68	51	24	47%	19	32	0	9	0	23	178	17	14
РС - Перник	13	25	0	0	2	27	40	18	5	28%	8	10	0	0	0	10	104	22	12
РС - Плевен	15	30			1	31	46	30	16	53%	12	18		1		17	120	16	10
РС - Пловдив	74	116	3		8	124	198	132	53	40%	45	87		10	6	71	481	66	37
РС - Разград	12	14				14	26	20	6	30%	10	10			10	57	6	6	
РС - Русе	21	42			1	43	64	45	21	47%	16	29		7		22	112	19	22
РС - Силистра	5	10				10	15	13	7	54%	5	8			8	31	2	3	
РС - Сливен	38	62	2		1	63	101	58	24	41%	25	33		3		30	291	43	18
РС - Смолян	4	16			1	16	20	11	4	36%	5	6			6	51	9	3	
РС - Стара Загора	23	39	1			39	62	34	6	18%	15	19		2		17	153	28	11
РС - Добрич	44	24	0	0	2	26	70	40	12	30%	15	25	0	0	0	25	191	30	15
РС - Търговище	1	24				24	25	10	6	60%	3	7			7	29	15	4	
РС - Хасково	8	28	1	0	0	28	36	20	8	40%	9	11	0	0	0	11	87	16	14
РС - Шумен	17	29	3	0	0	29	46	28	11	39%	14	14	0	0	0	14	76	18	13
РС - Ямбол	23	30				30	53	32	15	47%	8	24		3		21	79	21	8

## Дела по чл. 78а НК в районните съдилища в областните центрове за 2025 година

Съдилища	Висящи в началото на периода	Постъпили през годината	В т.ч.:		Продължаващи дела под същия номер	Общо постъпили дела през отчетния период	Всичко за разглеждане	Свършени дела			Със съдебен акт по същество	Прекратени производства					Обжалвани и протестиранни		
			Върнати дела за ново разглеждане под нов номер	Повт. внесени и образувани под нов номер след прекр. на съд. пр-во (чл. 42, ал. 2, чл. 249 и чл. 288, т. 1 от НПК)				Всичко	В срок до 3 месеца			Всичко	Споразум. по чл.382 НПК	Споразум. по чл.384 НПК или спог. по 234 ГПК	Върнати за доразследване	По други причини		Брой заседания	Висящи в края на периода
									Брой	%									
<b>СРС</b>	94	196			5	201	295	204	109	53%	69	135			135	461	91	40	
<b>РС - Благоевград</b>	11	53		2	2	55	66	51	36	71%	19	32		29	1	2	124	15	4
<b>РС - Бургас</b>	7	93		2		93	100	94	87	93%	21	73	44	25	2	2	115	6	4
<b>РС - Варна</b>	20	160	3		3	160	180	163	147	90%	50	113		97	2	14	238	17	11
<b>РС - Велико Търново</b>	4	66				66	70	64	60	94%	6	58				58	234	6	0
<b>РС - Видин</b>	10	39				39	49	48	44	92%	27	21	20		1		68	1	0
<b>РС - Враца</b>	4	60				60	64	60	55	92%	6	54		53	1		65	4	1
<b>РС - Габрово</b>	2	13				13	15	15	13	87%	7	8		7		1	21	0	1
<b>РС - Кюстендил</b>	3	27	1			27	30	23	20	87%	8	15	1	12	1	1	50	7	1
<b>РС - Кърджали</b>	3	43		2	1	44	47	43	42	98%	16	27	21	1	5		62	4	2
<b>РС - Ловеч</b>	2	46		3		46	48	44	43	98%	1	43	32	10	1		53	4	1
<b>РС - Монтана</b>	1	54				54	55	52	50	96%	17	35	22	10		3	74	3	2
<b>РС - Пазарджик</b>	6	79	0	0	0	79	85	82	76	93%	22	60	57	0	2	1	113	3	7
<b>РС - Перник</b>	3	19	0	0	1	20	23	19	16	84%	10	9	6	0	0	3	34	4	2
<b>РС - Плевен</b>	5	116	1	1		116	121	115	115	100%	26	89	82		2	5	144	6	3
<b>РС - Пловдив</b>	25	288	1	6	1	289	314	290	268	92%	25	265	79	161	14	11	406	24	14
<b>РС - Разград</b>	2	53				53	55	55	54	98%	14	41	24	16		1	123	0	0
<b>РС - Русе</b>	6	82	1		1	83	89	82	78	95%	21	61	56		3	2	111	7	11
<b>РС - Силистра</b>	4	29				29	33	29	29	100%	6	23	9	13		1	32	4	0
<b>РС - Сливен</b>	6	98	3			98	104	96	95	99%	33	63				63	109	8	3
<b>РС - Смолян</b>	11	137				137	148	143	143	100%	32	111	105	5		1	166	5	0
<b>РС - Стара Загора</b>	3	118				118	121	116	111	96%	8	108	104		1	3	151	5	2
<b>РС - Добрич</b>	7	55	0	0	0	55	62	56	50	89%	21	35	29	3	0	3	99	6	0
<b>РС - Търговище</b>	3	67				67	70	69	68	99%	8	61	58		3		73	1	2
<b>РС - Хасково</b>	3	47	0	0	0	47	50	49	46	94%	12	37	35	1	0	1	62	1	1
<b>РС - Шумен</b>	5	61	0	0	0	61	66	64	63	98%	9	55	53	0	0	2	68	2	2
<b>РС - Ямбол</b>	4	32		1		32	36	32	26	81%	18	14	2	9	1	2	43	4	2

## Частни наказателни дела в районните съдилища в областните центрове за 2025 година

Съдилища	Висящи в началото на периода	Постъпили през годината	В т.ч.:		Продължаващи дела под същия номер	Общо постъпили дела през отчетния период	Всичко за разглеждане	Свършени дела			Със съдебен акт по същество	Прекратени производства					Обжалвани и протестиращи		
			Върнати дела за ново разглеждане под нов номер	Повт. внесени и образувани под нов номер след прекр. на съд. пр-во (чл. 42, ал. 2, чл. 249 и чл. 288, т. 1 от НПК)				Всичко	В срок до 3 месеца			Всичко	Споразум. по чл.382 НПК	Споразум. по чл.384 НПК или слог. по 234 ГПК	Върнати за доразследване	По други причини		Брой заседания	Висящи в края на периода
									Брой	%									
<b>СРС</b>	361	9386			76	9462	9823	9441	9045	96%	8979	462			462	3033	382	998	
<b>РС - Благоевград</b>	13	1020	1		2	1022	1035	1024	1017	99%	950	74			74	239	11	60	
<b>РС - Бургас</b>	42	2507	2		1	2508	2550	2517	2490	99%	2232	285			285	1039	33	109	
<b>РС - Варна</b>	64	2201	32			2201	2265	2198	2170	99%	1936	262			262	895	67	126	
<b>РС - Велико Търново</b>	19	806	1			806	825	816	808	99%	779	37		23	14	1537	9	49	
<b>РС - Видин</b>	22	879	2			879	901	889	881	99%	800	89			89	481	12	60	
<b>РС - Враца</b>	16	613				613	629	614	608	99%	577	37			37		15	41	
<b>РС - Габрово</b>	2	572				572	574	569	565	99%	554	15			15	123	5	19	
<b>РС - Кюстендил</b>	5	880				880	885	873	870	100%	844	29			29	187	12	33	
<b>РС - Кърджали</b>	5	455				455	460	455	452	99%	425	30			30	150	5	14	
<b>РС - Ловеч</b>	15	579				579	594	577	566	98%	548	29			29	273	17	14	
<b>РС - Монтана</b>	4	886				886	890	887	887	100%	854	33			33	177	3	18	
<b>РС - Пазарджик</b>	16	615	0	0	0	615	631	621	619	100%	582	39	0	0	0	39	620	10	30
<b>РС - Перник</b>	13	1156	1	0	0	1156	1169	1156	1150	99%	1110	46	0	0	0	46	251	13	59
<b>РС - Плевен</b>	34	1257	2		1	1258	1292	1265	1261	100%	1176	89		1	88	549	27	132	
<b>РС - Пловдив</b>	84	3792	2	3		3792	3876	3820	3759	98%	3551	269			269	941	56	229	
<b>РС - Разград</b>	8	355	1			355	363	356	350	98%	340	16			16	123	7	37	
<b>РС - Русе</b>	28	709	1	1		709	737	704	694	99%	634	70			70	356	33	82	
<b>РС - Силистра</b>	10	569				569	579	572	565	99%	535	37			37	194	7	14	
<b>РС - Сливен</b>	23	518			2	520	543	512	508	99%	426	86			86	397	31	45	
<b>РС - Смолян</b>	2	266				266	268	265	260	98%	257	8			8	305	3	7	
<b>РС - Стара Загора</b>	32	2317	2			2317	2349	2315	2288	99%	2194	121			121	644	34	84	
<b>РС - Добрич</b>	15	604	0	0	1	605	620	599	587	98%	552	47	0	0	0	47	422	21	26
<b>РС - Търговище</b>	5	558				558	563	561	560	100%	539	22			22	123	2	14	
<b>РС - Хасково</b>	16	317	0	0	0	317	333	318	310	97%	274	44	0	0	0	44	245	15	8
<b>РС - Шумен</b>	7	1856	1	0	0	1856	1863	1858	1855	100%	1837	21	0	0	0	21	160	5	34
<b>РС - Ямбол</b>	25	410				410	435	397	377	95%	375	22			22	249	38	35	

## Частни наказателни дела - разпити в районните съдилища в областните центрове за 2025 година

Съдилища	Висящи в началото на периода	Постъпили през годината	В т.ч.:		Продължаващи дела под същия номер	Общо постъпили дела през отчетния период	Всичко за разглеждане	Свършени дела			Със съдебен акт по същество	Прекратени производства					Обжалвани и протестиращи		
			Върнати дела за ново разглеждане под нов номер	Повт. внесени и образувани под нов номер след прекр. на съд. пр-во (чл. 42, ал. 2, чл. 249 и чл. 288, т. 1 от НПК)				Всичко	В срок до 3 месеца			Всичко	Споразум. по чл.382 НПК	Споразум. по чл.384 НПК или спог. по 234 ГПК	Върнати за доразследване	По други причини		Брой заседания	Висящи в края на периода
									Брой	%									
<b>СРС</b>	16	763			6	769	785	755	756	100%	632	123			123	x	30	x	
<b>РС - Благоевград</b>		68				68	68	68	68	100%	67	1			1	x	0	x	
<b>РС - Бургас</b>		236				236	236	236	236	100%	230	6			6	x	0	x	
<b>РС - Варна</b>		26				26	26	26	26	100%	8	18			18	x	0	x	
<b>РС - Велико Търново</b>		47				47	47	47	47	100%	42	5			5	x	0	x	
<b>РС - Видин</b>		55				55	55	55	55	100%	55	0				x	0	x	
<b>РС - Враца</b>		23				23	23	23	23	100%	23	0				x	0	x	
<b>РС - Габрово</b>		43				43	43	43	43	100%		43			43	x	0	x	
<b>РС - Кюстендил</b>		31				31	31	31	31	100%	30	1			1	x	0	x	
<b>РС - Кърджали</b>		78				78	78	78	78	100%	73	5			5	x	0	x	
<b>РС - Ловеч</b>		13				13	13	13	13	100%	12	1			1	x	0	x	
<b>РС - Монтана</b>	1	22				22	23	23	23	100%	21	2			2	x	0	x	
<b>РС - Пазарджик</b>	0	55	0	0	0	55	55	55	55	100%	52	3	0	0	0	3	x	0	x
<b>РС - Перник</b>	0	75	0	0	0	75	75	75	75	100%	64	11	0	0	0	11	x	0	x
<b>РС - Плевен</b>		60				60	60	60	60	100%	54	6			6	x	0	x	
<b>РС - Пловдив</b>	1	193				193	194	192	191	99%	187	5			5	x	2	x	
<b>РС - Разград</b>	1	27				27	28	28	28	100%	27	1			1	x	0	x	
<b>РС - Русе</b>		80				80	80	80	80	100%	1	79			79	x	0	x	
<b>РС - Силистра</b>		8				8	8	8	8	100%	8	0				x	0	x	
<b>РС - Сливен</b>		33				33	33	31	31	94%	31	2			2	x	0	x	
<b>РС - Смолян</b>	0	42				42	42	42	42	100%	40	2			2	x	0	x	
<b>РС - Стара Загора</b>		69				69	69	69	69	100%	69	0				x	0	x	
<b>РС - Добрич</b>	0	71	0	0	0	71	71	71	71	100%	68	3	0	0	0	3	x	0	x
<b>РС - Търговище</b>		5				5	5	5	5	100%	5	0				x	0	x	
<b>РС - Хасково</b>	0	18	0	0	0	18	18	18	18	100%	15	3	0	0	0	3	x	0	x
<b>РС - Шумен</b>	0	200	0	0	0	200	200	200	200	100%	188	12	0	0	0	12	x	0	x
<b>РС - Ямбол</b>	0	37				37	37	37	37	100%	37	0			0	x	0	x	

## Административно наказателен характер дела в районните съдилища в областните центрове за 2025 година

Съдилища	Висящи в началото на периода	Постъпили през годината	В т.ч.:		Продължаващи дела под същия номер	Общо постъпили дела през отчетния период	Всичко за разглеждане	Свършени дела			Със съдебен акт по същество	Прекратени производства					Обжалвани и протестиранни		
			Върнати дела за ново разглеждане под нов номер	Повт. внесени и образувани под нов номер след прекр. на съд. пр-во (чл. 42, ал. 2, чл. 249 и чл. 288, т. 1 от НПК)				Всичко	В срок до 3 месеца			Всичко	Споразум. по чл.382 НПК	Споразум. по чл.384 НПК или спог. по 234 ГПК	Върнати за доразследване	По други причини		Брой заседания	Висящи в края на периода
									Брой	%									
<b>СРС</b>	2689	4432			206	4638	7327	4477	1624	36%	4028	449			449	6988	2850	1878	
<b>РС - Благоевград</b>	179	392	4	0	6	398	577	476	198	42%	405	71			71	799	101	137	
<b>РС - Бургас</b>	222	850	6		8	858	1080	903	617	68%	743	160			160	1258	177	348	
<b>РС - Варна</b>	490	1403	15		1	1404	1894	1420	579	41%	1252	168			168	2267	474	660	
<b>РС - Велико Търново</b>	170	435	3			435	605	383	163	43%	333	50			50	1876	222	136	
<b>РС - Видин</b>	82	311	9			311	393	318	188	59%	301	17			17	544	75	138	
<b>РС - Враца</b>	58	311				311	369	320	198	62%	286	34			34		49	100	
<b>РС - Габрово</b>	25	181				181	206	163	115	71%	137	26			26	289	43		
<b>РС - Кюстендил</b>	33	131	9			131	164	138	79	57%	117	21			21	236	26	58	
<b>РС - Кърджали</b>	45	247	4			247	292	198	112	57%	171	27			27	310	94	76	
<b>РС - Ловеч</b>	428	288	3		1	289	717	407	107	26%	350	57			57	880	310	86	
<b>РС - Монтана</b>	44	253	4			253	297	251	170	68%	224	27			27	342	46	87	
<b>РС - Пазарджик</b>	98	471	0	0	0	471	569	443	267	60%	384	59	0	0	0	59	857	126	121
<b>РС - Перник</b>	130	396	2	0	0	396	526	384	231	60%	346	38	0	0	0	38	658	142	108
<b>РС - Плевен</b>	170	418	28			418	588	501	324	65%	453	48			48	815	87	276	
<b>РС - Пловдив</b>	483	1579	36		1	1580	2063	1513	749	50%	1299	214			2	212	2628	550	584
<b>РС - Разград</b>	35	142				142	177	143	84	59%	124	19			19	231	34	61	
<b>РС - Русе</b>	119	445	4			445	564	440	269	61%	381	59			59	670	124	173	
<b>РС - Силистра</b>	27	94				94	121	94	55	59%	81	13			13	130	27	48	
<b>РС - Сливен</b>	83	329	8			329	412	329	180	55%	277	52			52		83	132	
<b>РС - Смолян</b>	20	95	2			95	115	87	52	60%	72	15			15	171	28	28	
<b>РС - Стара Загора</b>	136	457	2		2	459	595	481	238	49%	403	78			78	956	114	179	
<b>РС - Добрич</b>	103	202	0	0	2	204	307	203	55	27%	166	37	0	0	0	37	470	104	63
<b>РС - Търговище</b>	21	209				209	230	183	80	44%	148	35			35	225	47	53	
<b>РС - Хасково</b>	52	322	6	0	3	325	377	315	257	82%	276	39	0	0	0	39	457	62	117
<b>РС - Шумен</b>	54	327	4	4	0	327	381	320	193	60%	242	78	0	0	0	78	460	61	105
<b>РС - Ямбол</b>	68	172				172	240	167	68	41%	146	21			21	219	73	63	

## Общо наказателни дела в районните съдилища в областните центрове за 2025 година

Съдилища	Висящи в началото на периода	Постъпили през годината	В т.ч.:		Продължаващи дела под същия номер	Общо постъпили дела през отчетния период	Всичко за разглеждане	Свършени дела			Със съдебен акт по същество	Прекратени производства					Брой заседания	Висящи в края на периода	Обжалвани и протестирани
			Върнати дела за ново разглеждане под нов номер	Повт. внесени и образувани под нов номер след прекр. на съд. пр-во (чл. 42, ал. 2, чл. 249 и чл. 288, т. 1 от НПК)				Всичко	В срок до 3 месеца			Всичко	Споразум. по чл.382 НПК	Споразум. по чл.384 НПК или спог. по 234 ГПК	Върнати за доразследване	По други причини			
									Брой	%									
<b>СРС</b>	5164	18269	0	0	437	18706	23870	18296	13304	73%	14420	3876	570	1434	5	1867	21792	5574	3737
<b>РС - Благоевград</b>	363	1800	7	7	16	1816	2179	1909	1484	78%	1530	379	43	145	8	183	2401	270	287
<b>РС - Бургас</b>	475	4517	24	10	13	4530	5005	4608	4080	89%	3424	1184	380	266	14	524	4276	397	694
<b>РС - Варна</b>	1042	5311	67	23	4	5315	6357	5298	3965	75%	3601	1697	229	858	38	572	7361	1059	1024
<b>РС - Велико Търново</b>	267	1682	6	0	0	1682	1949	1639	1338	82%	1218	421	0	248	33	140	5598	310	228
<b>РС - Видин</b>	223	1593	14	0	0	1593	1816	1634	1388	85%	1256	378	128	113	6	131	1933	182	242
<b>РС - Враца</b>	130	1251	2	0	0	1251	1381	1262	1077	85%	936	326	21	219	11	75	402	119	174
<b>РС - Габрово</b>	73	983	0	0	0	983	1056	950	843	89%	755	195	11	85	0	99	1160	106	48
<b>РС - Кюстендил</b>	97	1318	15	2	0	1318	1415	1299	1171	90%	1043	256	104	78	5	69	1164	116	131
<b>РС - Кърджали</b>	84	999	12	6	3	1002	1086	949	822	87%	754	195	72	28	17	78	1012	137	130
<b>РС - Ловеч</b>	505	1184	23	10	2	1186	1691	1278	907	71%	934	344	159	71	9	105	1700	413	119
<b>РС - Монтана</b>	97	1449	8	6	0	1449	1546	1457	1317	90%	1167	290	133	66	10	81	1051	89	130
<b>РС - Пазарджик</b>	216	1693	3	5	0	1693	1909	1690	1408	83%	1144	546	267	138	11	130	2617	219	234
<b>РС - Перник</b>	216	1971	3	1	4	1975	2191	1962	1729	88%	1576	386	96	168	9	113	1643	229	206
<b>РС - Плевен</b>	329	2472	46	11	3	2475	2804	2576	2291	89%	1856	720	272	248	17	183	3156	228	505
<b>РС - Пловдив</b>	915	7215	46	28	14	7229	8144	7232	6073	84%	5327	1905	639	603	75	588	7230	912	1046
<b>РС - Разград</b>	86	848	1	0	1	849	935	843	726	86%	573	270	87	134	1	48	968	92	137
<b>РС - Русе</b>	263	1937	8	2	2	1939	2202	1939	1637	84%	1175	764	213	290	14	247	2679	263	382
<b>РС - Силистра</b>	66	893	1	0	2	895	961	905	828	91%	677	228	78	75	13	62	678	56	82
<b>РС - Сливен</b>	247	1567	20	4	7	1574	1821	1524	1219	80%	975	549	97	191	11	250	1961	297	260
<b>РС - Смолян</b>	51	649	4	3	0	649	700	646	589	91%	428	218	158	25	0	35	876	54	47
<b>РС - Стара Загора</b>	273	3555	8	1	6	3561	3834	3572	3168	89%	2790	782	445	91	11	235	2932	262	331
<b>РС - Добрич</b>	286	1272	2	0	6	1278	1564	1313	1033	79%	873	440	213	94	8	125	2092	251	126
<b>РС - Търговище</b>	40	1030	0	2	0	1030	1070	991	872	88%	726	265	177	12	11	65	669	79	84
<b>РС - Хасково</b>	120	1029	14	5	5	1034	1154	1016	881	87%	643	373	214	51	8	100	1419	138	173
<b>РС - Шумен</b>	114	2775	9	8	0	2775	2889	2762	2585	94%	2336	426	256	32	4	134	1232	127	183
<b>РС - Ямбол</b>	274	1088	2	12	1	1089	1363	1063	756	71%	716	347	26	227	24	70	1470	300	168

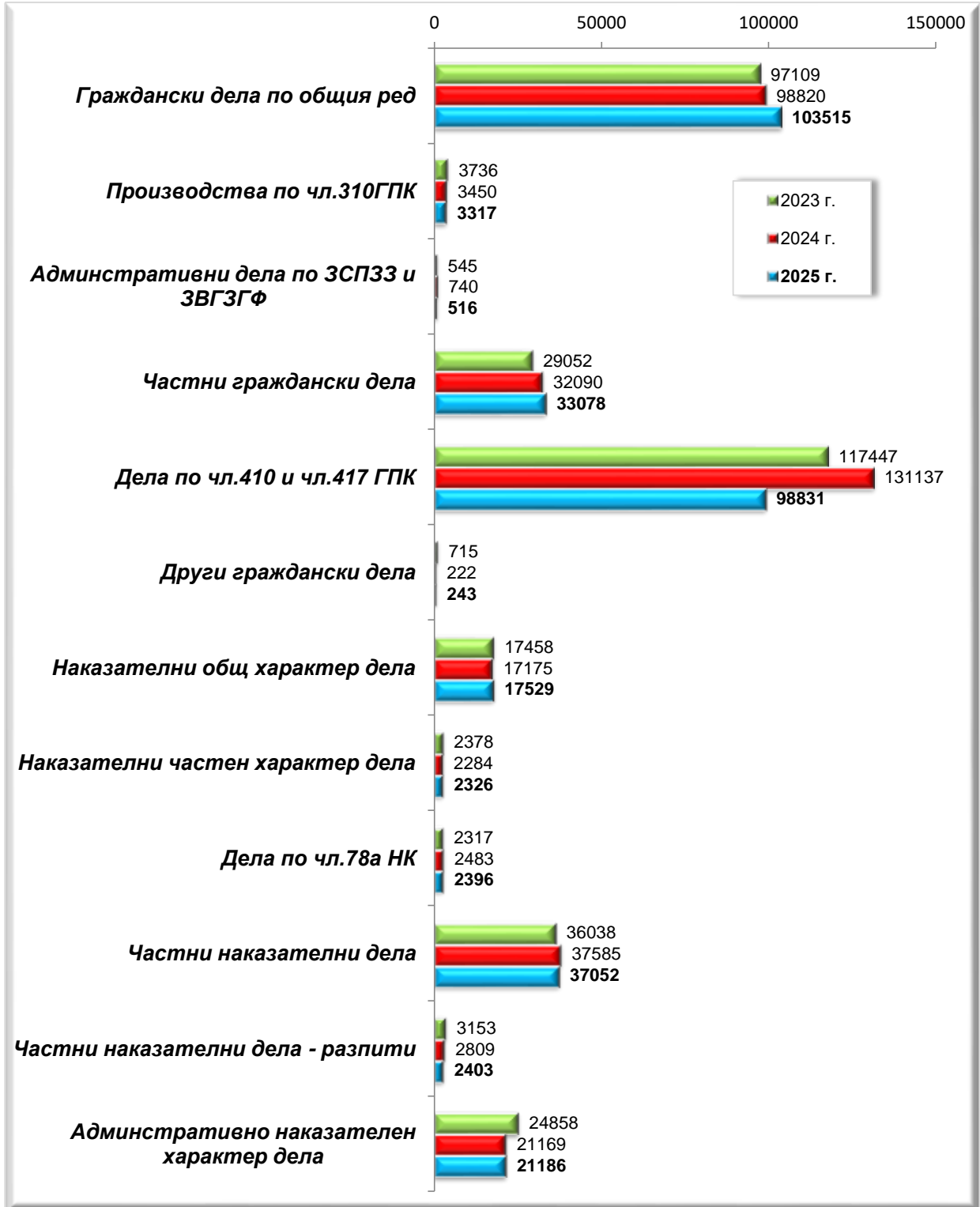
## Всичко дела в районните съдилища в областните центрове за 2025 година

Съдилища	Висящи в началото на периода	Постъпили през годината	В т.ч.:		Продължават дела под същия номер	Общо постъпили дела през отчетния период	Всичко за разглеждане	Свършени дела			Със съдебен акт по същество	Прекратени производства					Обжалвани и протестиращи		
			Върнати дела за ново разглеждане под нов номер	Повт. внесени и образувани под нов номер след прекр. на съд. пр-во (чл. 42, ал. 2, чл. 249 и чл. 288, т. 1 от НПК)				Всичко	В срок до 3 месеца			Всичко	Споразум. по чл.382 НПК	Споразум. по чл.384 НПК или спог. по 234 ГПК	Върнати за доразследване	По други причини		Брой заседания	Висящи в края на периода
									Брой	%									
<b>СРС</b>	33728	74788	152	0	646	75434	109162	78721	51950	66%	63443	15278	570	1579	5	13124	55067	30441	11722
<b>РС - Благоевград</b>	1110	4868	12	7	35	4903	6013	5067	4113	81%	4042	1025	43	196	8	778	4773	946	726
<b>РС - Бургас</b>	2019	12205	28	10	40	12245	14264	12339	10731	87%	9856	2483	380	302	14	1787	8848	1925	1472
<b>РС - Варна</b>	4761	18576	67	23	29	18605	23366	18554	14471	78%	14366	4188	229	938	38	2983	15059	4812	2450
<b>РС - Велико Търново</b>	770	5611	6	0	4	5615	6385	5494	4789	87%	4464	1030	318	283	33	396	20459	891	541
<b>РС - Видин</b>	840	4471	17	0	0	4471	5311	4477	3754	84%	3621	856	128	121	6	601	5148	834	351
<b>РС - Враца</b>	463	7258	4	0	2	7260	7723	7234	6874	95%	6347	887	21	236	11	619	6358	489	344
<b>РС - Габрово</b>	338	5073	0	0	4	5077	5415	5009	4731	94%	4466	543	11	109	0	423	1981	406	251
<b>РС - Кюстендил</b>	419	5405	17	2	16	5421	5840	5357	4992	93%	4817	540	104	101	5	330	2130	483	282
<b>РС - Кърджали</b>	419	2507	14	6	21	2528	2947	2447	2023	83%	1879	568	72	91	17	388	2433	500	283
<b>РС - Ловеч</b>	794	3017	26	10	8	3025	3819	3093	2515	81%	2439	654	159	90	9	396	2779	726	288
<b>РС - Монтана</b>	409	4774	8	6	7	4781	5190	4718	4330	92%	3996	722	133	77	10	502	2270	472	355
<b>РС - Пазарджик</b>	963	6724	8	5	9	6733	7696	6716	5921	88%	5510	1206	267	193	11	735	8668	980	639
<b>РС - Перник</b>	932	11197	3	1	8	11205	12137	11290	10594	94%	10126	1164	96	189	9	870	3976	847	615
<b>РС - Плевен</b>	1147	10391	51	11	10	10401	11548	10474	9580	91%	8599	1875	272	326	17	1260	21265	1074	996
<b>РС - Пловдив</b>	6600	24624	54	28	60	24684	31284	24435	18867	77%	19173	5262	639	839	75	3709	19413	6849	3111
<b>РС - Разград</b>	374	2821	1	0	3	2824	3198	2869	2580	90%	2262	607	87	158	1	361	1912	329	293
<b>РС - Русе</b>	1314	9538	9	2	8	9546	10860	9464	8442	89%	7682	1782	213	351	14	1204	5817	1396	952
<b>РС - Силистра</b>	405	2936	13	0	7	2943	3348	2917	2672	92%	2419	498	78	85	13	322	1654	431	266
<b>РС - Сливен</b>	1031	6790	21	4	9	6799	7830	6620	5894	89%	5441	1179	97	227	11	844	2286	1210	440
<b>РС - Смолян</b>	363	2344	4	3	1	2345	2708	2344	2131	91%	1906	438	158	50	0	230	4423	364	301
<b>РС - Стара Загора</b>	949	8045	8	1	6	8051	9000	7951	7064	89%	6377	1574	445	175	11	943	5333	1049	581
<b>РС - Добрич</b>	1098	5108	3	0	26	5134	6232	5113	4268	83%	4155	958	213	131	8	606	4119	1119	249
<b>РС - Търговище</b>	266	3260	0	2	0	3260	3526	3185	2930	92%	2622	563	177	36	11	339	1400	341	231
<b>РС - Хасково</b>	851	4125	16	5	16	4141	4992	4177	3516	84%	3359	818	214	83	8	513	3294	815	403
<b>РС - Шумен</b>	511	7050	10	8	5	7055	7566	6972	6523	94%	5992	980	256	89	4	631	2414	594	386
<b>РС - Ямбол</b>	605	4425	2	12	2	4427	5032	4324	3764	87%	3607	717	26	254	24	413	5062	708	319

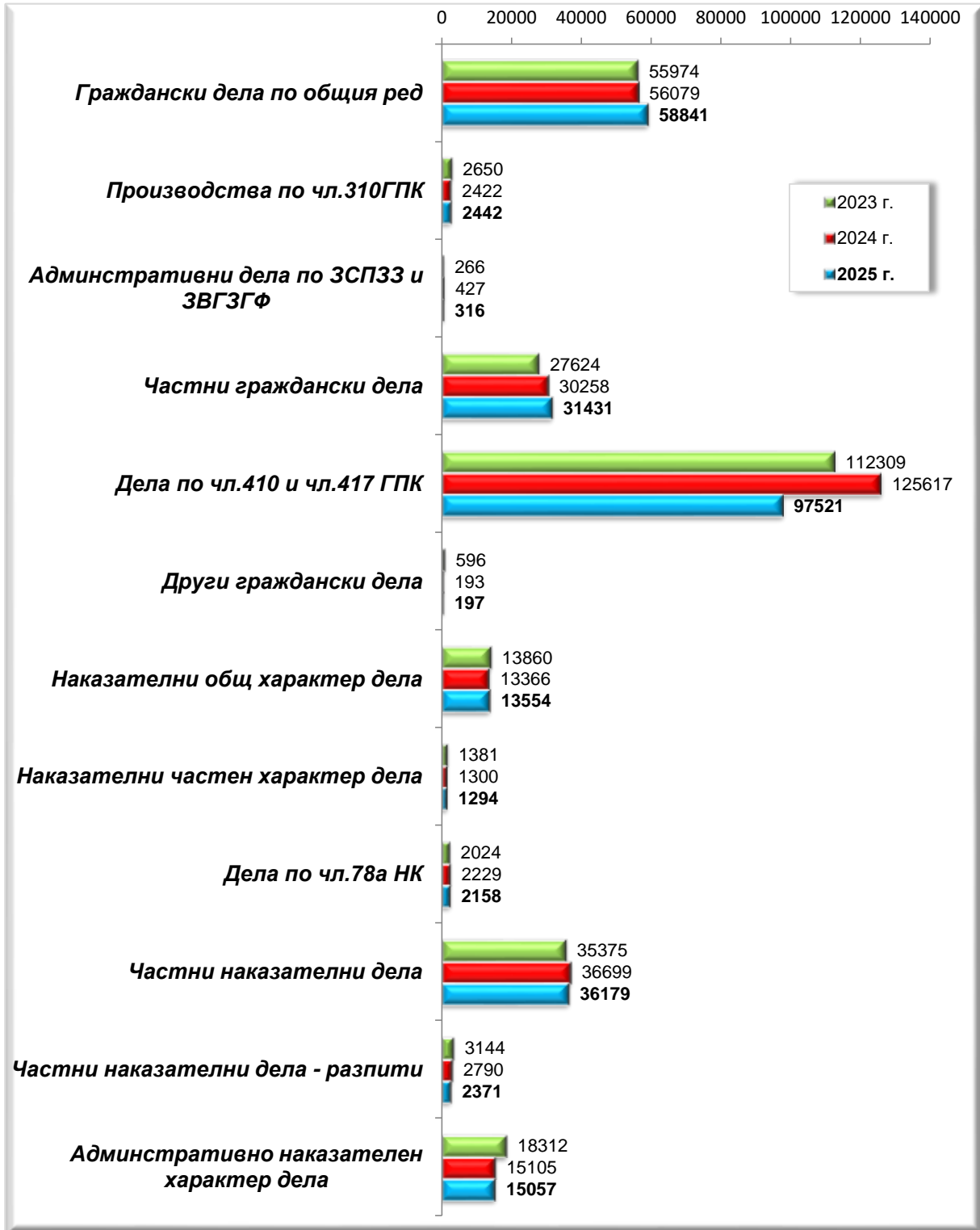
**Брой съдии по щат, натовареност по щат и действителна натовареност на съдиите  
в районните съдилища в областните центрове за 2025 година**

Районни съдилища	Брой съдии по щат- ОБЩО	Натовареност по щат - ОБЩО		Брой граждански съдии по щат	Натовареност по щат на гражданските съдии		Брой наказателни съдии по щат	Натовареност по щат на наказателните съдии		Отработени човекомесеци	Действителна натовареност- ОБЩО	
		Към всичко дела за разглеждане	Към всичко свършени дела		Към всичко дела за разглеждане	Към всичко свършени дела		Към всичко дела за разглеждане	Към всичко свършени дела		Към всичко дела за разглеждане	Към всичко свършени дела
<b>СРС</b>	219	41,54	29,95	159	44,70	31,67	60	33,15	25,41	2172	50,26	36,24
<b>РС - Благоевград</b>	13	38,54	32,48	7	45,64	37,60	6	30,26	26,51	132,5	45,38	38,24
<b>РС - Бургас</b>	36	33,02	28,56	23	33,55	28,01	13	32,08	29,54	327	43,62	37,73
<b>РС - Варна</b>	57	34,16	27,13	37	38,31	29,86	20	26,49	22,08	549	42,56	33,80
<b>РС - Велико Търново</b>	17	31,30	26,93	9	41,07	35,69	8	20,30	17,07	141,09	45,25	38,94
<b>РС - Видин</b>	11	40,23	33,92	6	48,54	39,49	5	30,27	27,23	113	47,00	39,62
<b>РС - Враца</b>	14	45,97	43,06	8	66,06	62,21	6	19,18	17,53	142	54,39	50,94
<b>РС - Габрово</b>	9	50,14	46,38	5	72,65	67,65	4	22,00	19,79	102	53,09	49,11
<b>РС - Кюстендил</b>	10	48,67	44,64	6	61,46	56,36	4	29,48	27,06	105	55,62	51,02
<b>РС - Кърджали</b>	7	35,08	29,13	4	38,77	31,21	3	30,17	26,36	71	41,51	34,46
<b>РС - Ловеч</b>	8	39,78	32,22	5	35,47	30,25	3	46,97	35,50	87	43,90	35,55
<b>РС - Монтана</b>	11	39,32	35,74	6	50,61	45,29	5	25,77	24,28	120	43,25	39,32
<b>РС - Пазарджик</b>	16	40,08	34,98	10	48,23	41,88	6	26,51	23,47	150,37	51,18	44,66
<b>РС - Перник</b>	23	43,97	40,91	17	48,75	45,73	6	30,43	27,25	236,5	51,32	47,74
<b>РС - Плевен</b>	25	38,49	34,91	15	48,58	43,88	10	23,37	21,47	272	42,46	38,51
<b>РС - Пловдив</b>	63	41,38	32,32	37	52,12	38,75	26	26,10	23,18	578	54,12	42,28
<b>РС - Разград</b>	8	33,31	29,89	5	37,72	33,77	3	25,97	23,42	84	38,07	34,15
<b>РС - Русе</b>	24	37,71	32,86	14	51,54	44,79	10	18,35	16,16	250	43,44	37,86
<b>РС - Силистра</b>	7	39,86	34,73	4	49,73	41,92	3	26,69	25,14	77	43,48	37,88
<b>РС - Сливен</b>	17	38,38	32,45	9	55,64	47,19	8	18,97	15,88	153,5	51,01	43,13
<b>РС - Смолян</b>	5	45,13	39,07	3	55,78	47,17	2	29,17	26,92	60	45,13	39,07
<b>РС - Стара Загора</b>	21	35,71	31,55	12	35,88	30,41	9	35,50	33,07	192	46,88	41,41
<b>РС - Добрич</b>	13	39,95	32,78	8	48,63	39,58	5	26,07	21,88	132	47,21	38,73
<b>РС - Търговище</b>	9	32,65	29,49	5	40,93	36,57	4	22,29	20,65	80,93	43,57	39,35
<b>РС - Хасково</b>	11	37,82	31,64	7	45,69	37,63	4	24,04	21,17	117,03	42,66	35,69
<b>РС - Шумен</b>	14	45,04	41,50	8,5	45,85	41,27	5,5	43,77	41,85	137	55,23	50,89
<b>РС - Ямбол</b>	13	32,26	27,72	6	50,96	45,29	7	16,23	12,65	122	41,25	35,44

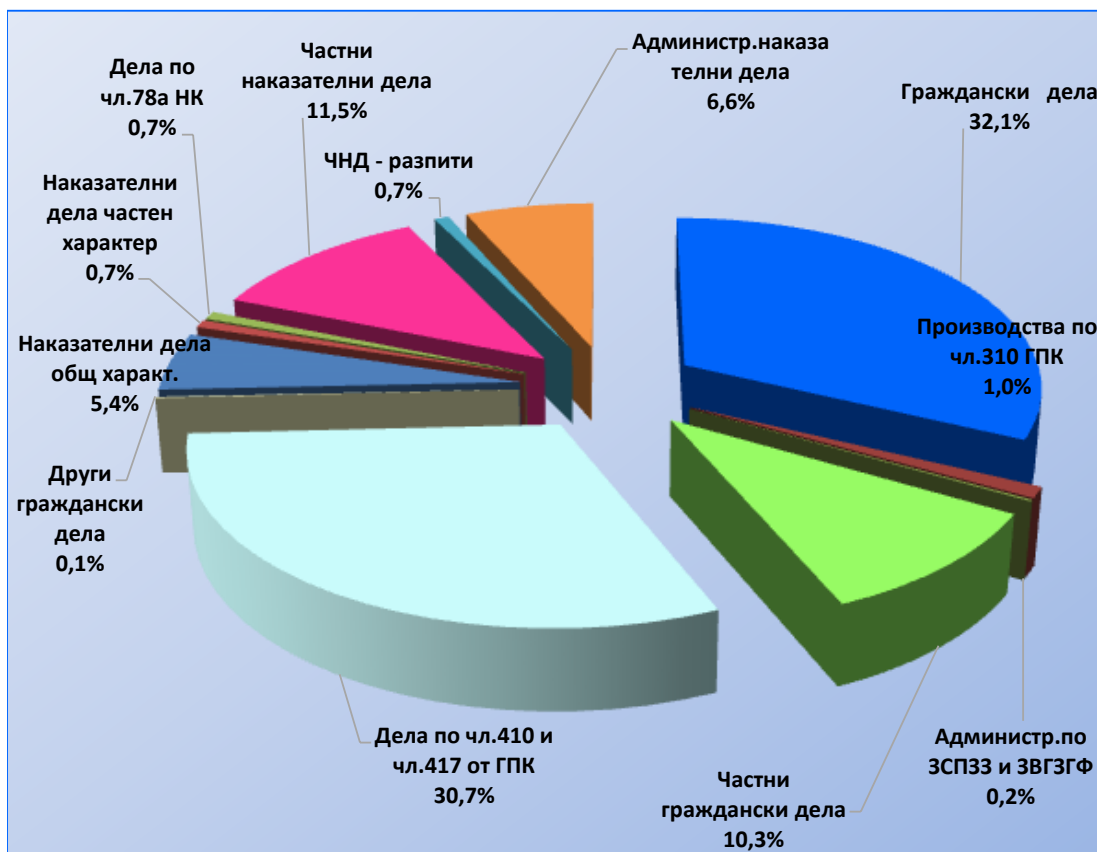
**Районни съдилища в областните центрове**  
**Съотношение на видовете дела за РАЗГЛЕЖДАНЕ**  
**за 2023, 2024 и 2025 година**



**Районни съдилища в областните центрове**  
**Съотношение на видовете СВЪРШЕНИ дела**  
**за 2023, 2024 и 2025 година**

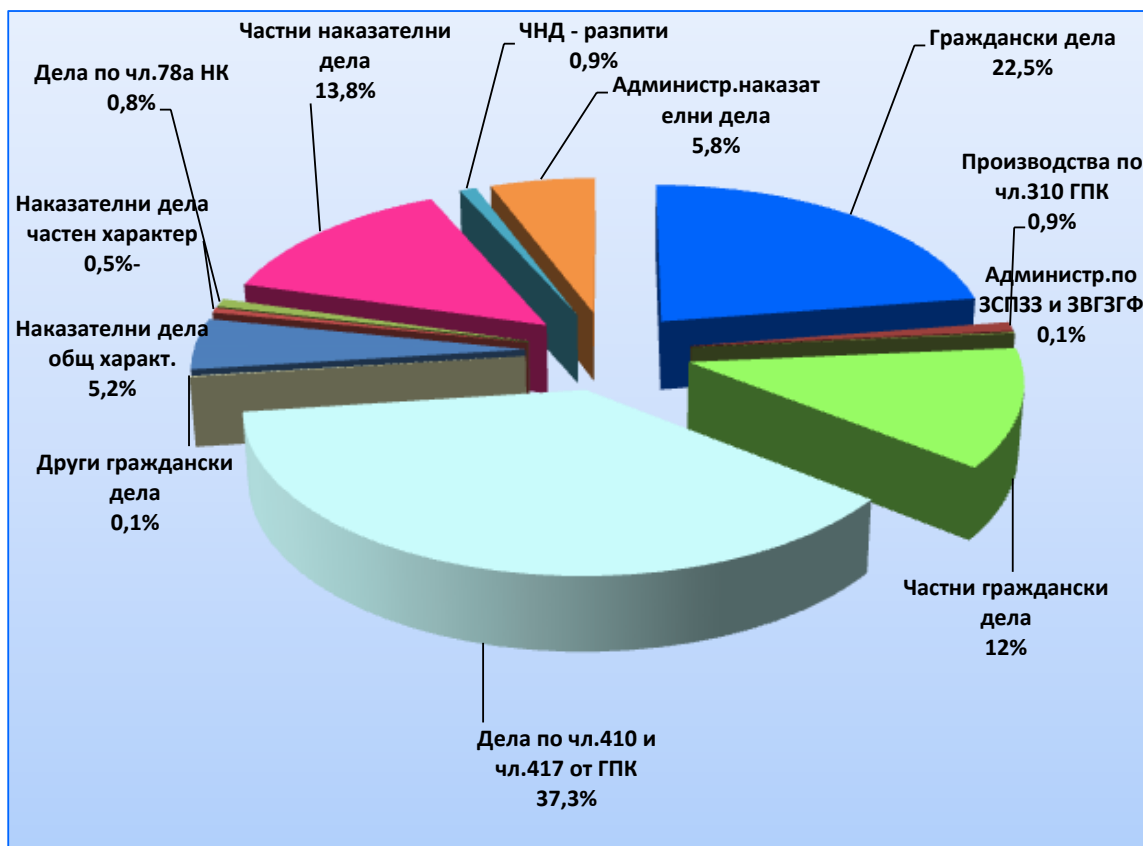


**Районни съдилища в областните центрове  
Дялово разпределение на видове дела  
към общия брой дела за РАЗГЛЕЖДАНЕ  
за 2025 година**



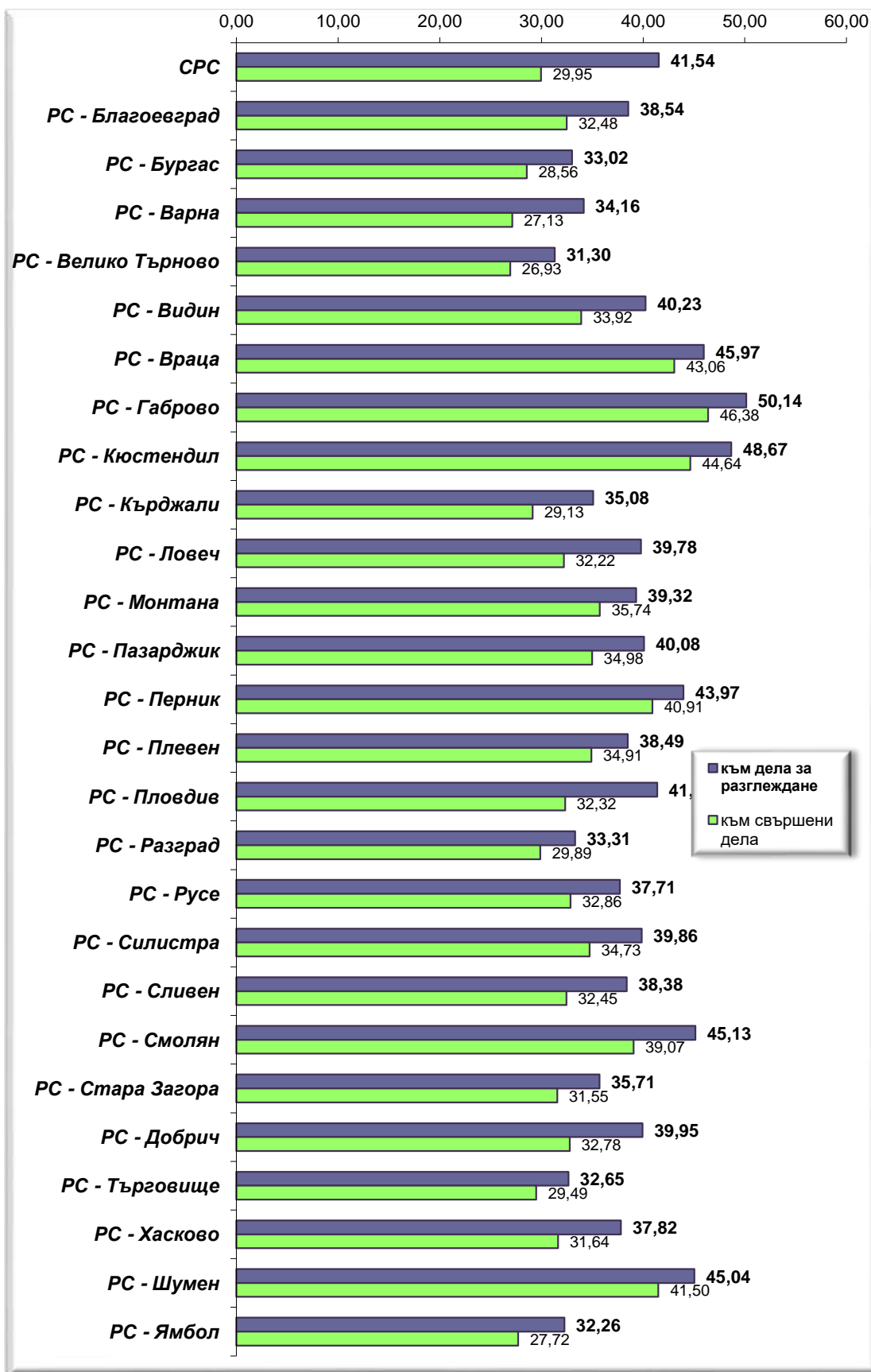
№	Дела за разглеждане	бр.
1	Граждански дела	103515
2	Производства по чл.310 ГПК	3317
3	Администр.по ЗСПЗЗ и ЗВГЗГФ	516
4	Частни граждански дела	33078
5	Дела по чл.410 и чл.417 от ГПК	98831
6	Други граждански дела	243
7	Наказателни дела общ характ.	17529
8	Наказателни дела частен характер	2326
9	Дела по чл.78а НК	2396
10	Частни наказателни дела	37052
11	ЧНД - разпити	2403
12	Администр.наказателни дела	21186
	<b>ОБЩО</b>	<b>322392</b>

**Районни съдилища в областните центрове**  
**Дялово разпределение на видове дела**  
**към общия брой СВЪРШЕНИ дела**  
**за 2025 година**

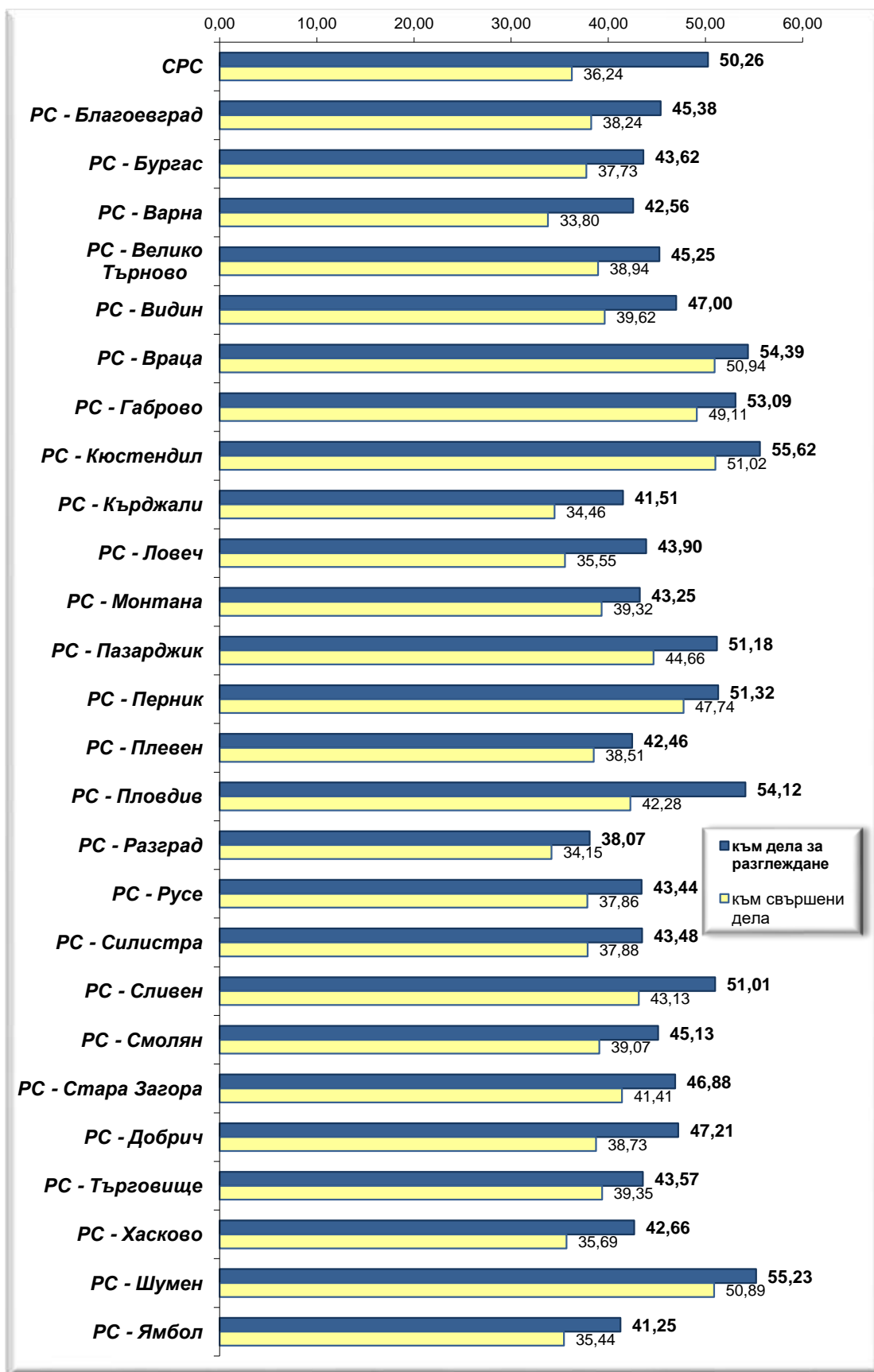


№	Свършени дела	бр.
1	Граждански дела	58841
2	Производства по чл.310 ГПК	2442
3	Администр.по ЗСПЗЗ и ЗВГЗГФ	316
4	Частни граждански дела	31431
5	Дела по чл.410 и чл.417 от ГПК	97521
6	Други граждански дела	197
7	Наказателни дела общ характ.	13554
8	Наказателни дела частен характер	1294
9	Дела по чл.78а НК	2158
10	Частни наказателни дела	36179
11	ЧНД - разпити	2371
12	Администр.наказателни дела	15057
	<b>ОБЩО</b>	<b>261361</b>

**Районни съдилища в областните центрове**  
**НАТОВАРЕНОСТ ПО ЦАТ на съдиите за 2025 година**



**Районни съдилища в областните центрове**  
**ДЕЙСТВИТЕЛНА НАТОВАРЕНОСТ на съдиите за 2025 година**



## Отчет за дейността на Районните съдилища извън областните центрове за 12 месеца на 2025 година

Видове дела	година	Висящи в началото на периода	Постъпили през годината	В т.ч.:		Продължавани дела под същия номер	Общо постъпили дела през отчетния период	Всичко за разглежда не	Свършени дела			Със съдебен акт по същество	Прекратени производства					Брой заседания	Висящи в края на периода	Обжалвани и протестирани	
				Върнати дела за ново разглеждане под нов номер	Повт. вменени и образувани под нов номер след прекр. на съд. пр-во (чл. 42, ал. 2, чл. 249 и чл. 288, т. 1 от НПК)				Всичко	В срок до 3 месеца			Всичко	Споразум. по чл.382 НПК	Споразум. по чл.384 НПК или спог. по 234 ГПК	Върнати за доразследване	По други причини				
										Брой	%										Всичко
а	б	1	2	2а	2б	3	4	5	6	6а	6б	7	8	8а	8б	8в	8г	9	10	11	
Граждански дела по общия ред	А	2023	11669	20234	30	0	146	20380	32049	20410	12971	64%	14974	5436	0	653	0	4783	40154	11639	3875
		2024	11643	22262	43	0	142	22404	34047	21381	14064	66%	15800	5581	0	569	18	4994	41677	12666	4007
		2025	12660	24579	33	0	128	24707	37367	22909	14934	65%	16467	6442	0	603	0	5839	46944	14458	4096
Производства по чл.310 ГПК	Б	2023	499	1054	4	0	0	1054	1553	1203	864	72%	839	364	0	195	0	169	1997	350	229
		2024	340	1336	2	0	5	1341	1681	1310	1039	79%	853	457	0	201	0	256	2217	371	208
		2025	383	1199	1	0	5	1204	1587	1254	975	78%	785	469	0	201	0	268	2322	333	209
Административни дела по ЗСПЗЗ и ЗВГЗГФ	В	2023	94	201	6	0	1	202	296	165	84	51%	97	68	0	0	0	68	446	131	74
		2024	131	211	9	0	3	214	345	152	58	38%	87	65	0	0	0	65	339	193	70
		2025	108	172	2	0	4	176	284	165	78	47%	72	93	0	0	0	93	289	119	60
Частни граждански дела	Г	2023	611	12813	3	0	5	12818	13429	12918	12402	96%	11599	1319	0	0	0	1319	6737	511	126
		2024	509	13678	6	0	12	13690	14199	13558	13035	96%	11937	1621	0	0	0	1621	5850	641	100
		2025	622	14104	3	0	6	14110	14732	14081	13591	97%	12454	1627	0	1	0	1626	5083	651	123
Дела по чл.410 и чл.417 ГПК	Д	2023	698	52206	6	0	18	52224	52922	52190	52034	100%	45903	6287	0	0	0	6287	16949	732	1090
		2024	732	62152	6	0	45	62197	62929	61833	61602	100%	54727	7106	0	0	0	7106	15738	1096	1390
		2025	1076	73260	4	0	38	73298	74374	72999	72670	100%	68600	4399	0	0	0	4399	27275	1375	1553
Други граждански дела	Ж	2023	84	363	0	0	1	364	448	382	319	84%	297	85	0	7	0	78	441	66	23
		2024	66	360	0	0	1	361	427	366	323	88%	288	78	0	3	0	75	429	61	31
		2025	60	302	0	0	3	305	365	310	225	73%	235	75	0	0	0	75	486	55	18
Общо граждански дела	З	2023	13655	86871	49	0	171	87042	100697	87268	78674	90%	73709	13559	0	855	0	12704	66724	13429	5417
		2024	13421	99999	66	0	208	100207	113628	98600	90121	91%	83692	14908	0	773	18	14117	66250	15028	5806
		2025	14909	113616	43	0	184	113800	128709	111718	102473	92%	98613	13105	0	805	0	12300	82399	16991	6059
Наказателни общ характер дела	И	2023	1973	9776	96	80	13	9789	11762	9859	8040	82%	1915	7944	4793	2722	216	213	20277	1903	861
		2024	1904	9370	107	119	35	9405	11309	9272	7465	81%	1856	7416	4286	2706	228	196	20691	2037	995
		2025	2020	9134	86	91	29	9163	11183	9157	7263	79%	1755	7402	4554	2452	176	220	19768	2026	1080
Наказателни частен характер дела	К	2023	400	639	18	4	17	656	1056	636	246	39%	245	391	2	40	0	349	2435	420	232
		2024	419	574	17	5	10	584	1003	619	229	37%	246	373	4	20	1	348	2659	384	250
		2025	386	621	11	7	14	635	1021	588	240	41%	218	370	0	17	0	353	2455	433	211
Дела по чл.78а НК	Л	2023	229	1288	7	7	4	1292	1521	1388	1221	88%	1013	375	120	71	20	164	1967	133	114
		2024	133	1503	4	5	1	1504	1637	1471	1361	93%	480	991	441	201	26	323	2053	166	65
		2025	167	1641	3	15	5	1646	1813	1654	1526	92%	460	1194	808	295	23	68	2131	159	65
Частни наказателни дела	М	2023	421	11934	27	6	4	11938	12359	12019	11814	98%	11157	862	0	0	3	859	7890	340	831
		2024	338	11846	15	3	4	11850	12188	11804	11557	98%	10824	980	0	0	4	976	7652	384	738
		2025	363	11470	14	2	7	11477	11840	11441	11171	98%	10440	1001	0	0	3	998	7188	399	796
Частни наказателни дела - разпити	Н	2023	3	2422	0	0	0	2422	2425	2425	2395	99%	2112	313	0	0	0	313		0	
		2024	8	2112	1	0	0	2112	2120	2106	2110	100%	1806	300	0	0	0	300		14	
		2025	2	1592	0	0	0	1592	1594	1592	1591	100%	1377	215	0	0	0	215		2	

Видове дела	година	Висящи в началото на периода	Постъпили през годината	В т.ч.:		Продължаваци дела под същия номер	Общо постъпили дела през отчетния период	Всичко за разглеждане	Свършени дела			Със съдебен акт по същество	Прекратени производства					Брой заседания	Висящи в края на периода	Обжалвани и протестирани	
				Върнати дела за ново разглеждане под нов номер	Повт. внесени и образувани под нов номер след прекр. на съд. пр-во (чл. 42, ал. 2, чл. 249 и чл. 288, т. 1 от НПК)				Всичко	В срок до 3 месеца			Всичко	Споразум. по чл.382 НПК	Споразум. по чл.384 НПК или спог. по 234 ГПК	Върнати за доразследване	По други причини				
										Брой	%										8
а	б	1	2	2а	2б	3	4	5	6	6а	6б	7	8	8а	8б	8в	8г	9	10	11	
Административно наказателен характер дела	О	2023	3275	8337	195	3	4	8341	11616	8326	3950	47%	7600	726	0	0	3	723	15900	3290	2936
		2024	3293	7496	124	10	31	7527	10820	7801	3650	47%	6967	834	0	0	4	830	15392	3019	3104
		2025	3013	8100	93	3	16	8116	11129	7940	3977	50%	7065	875	5	0	7	863	14699	3189	2759
Общо наказателни дела	П	2023	6301	34396	343	100	42	34438	40739	34653	27666	80%	24042	10611	4915	2833	242	2621	48469	6086	4974
		2024	6095	32901	268	142	81	32982	39077	33073	26372	80%	22179	10894	4731	2927	263	2973	48447	6004	5152
		2025	5951	32558	207	118	71	32629	38580	32372	25768	80%	21315	11057	5367	2764	209	2717	46241	6208	4911
ВСИЧКО ДЕЛА	Р	2023	19956	121267	392	100	213	121480	141436	121921	106340	87%	97751	24170	4915	3688	242	15325	115193	19515	10391
		2024	19516	132900	334	142	289	133189	152705	131673	116493	88%	105871	25802	4731	3700	281	17090	114697	21032	10958
		2025	20860	146174	250	118	255	146429	167289	144090	128241	89%	119928	24162	5367	3569	209	15017	128640	23199	10970
Брой съдии по щат общо	С	2023							337												
		2024							333												
		2025							336												
Натовареност по щат общо	Т	2023							34,97	30,15											
		2024							38,21	32,95											
		2025							41,49	35,74											
Отработени човекомесеци	Ч	2023							3355,76												
		2024							3516,62												
		2025							3583,78												
Действителна натовареност - ОБЩО	Я	2023							42,15	36,33											
		2024							43,42	37,44											
		2025							46,68	40,21											

## Граждански дела по общия ред в районните съдилища извън областните центрове за 2025 година

Съдилища	Висияти в началото на периода	Постъпили през годината	В т.ч.:			Продължаващи дела под същия номер	Общо постъпили дела през отчетния период	Всичко за разглеждане	В срок до 3 месеца			Със съдебен акт по същество	Прекратени производства						Обжалвани и протестиращи
			Върнати дела за ново разглеждане под нов номер	Повт. внесени и образувани под нов номер след прер. на съд. пр. во (чл. 42, ал. 2, чл. 249 и чл. 288, т. 1 от НПК)	Всичко				Брой	%	Всичко		Споразум. по чл.382 НПК	Споразум. по чл.384 НПК или слог. по 234 ГПК	Върнати за адресиране дане	По други причини	Брой заседания	Висияти в края на периода	
РС - Ихтиман	132	309	0	0	4	313	445	283	138	49%	221	62	0	16	0	46	572	162	53
РС - Пирдоп	98	190	0	0	0	190	288	146	57	39%	105	41	0	12	0	29	389	142	24
РС - Своге	150	182				182	332	188	94	50%	150	38		2		36	340	144	45
РС - Сливница	199	293				293	492	316	278	88%	244	72				72	525	176	60
РС - Елин Пелин	324	394				394	718	328	189	58%	259	69		10		59	771	390	93
РС - Ботевград	240	328			1	329	569	371	283	76%	313	58				58	728	198	81
РС - Етрово	40	122				122	162	114	114	100%	89	25		3		22		48	20
РС - Самоков	403	268	1			268	671	242	85	35%	176	66		9		57	482	429	55
РС - Костинброд	226	448	1			448	674	428	229	54%	313	115		7		108	649	246	92
РС - Сандански	339	496			3	499	838	349	194	56%	226	123		12		111	689	489	38
РС - Петрич	235	401	1		7	408	643	432	374	87%	319	113		18		95	741	211	71
РС - Разлог	688	740	3	0	5	745	1433	538	215	40%	263	275		17		258	1164	895	106
РС - Гоце Делчев	549	433	0	0	0	433	982	482	243	50%	336	146	0	10	0	136	3247	500	95
РС - Карнобат	155	250				250	405	231	149	65%	160	71		6		65	459	174	34
РС - Поморие	290	320			3	323	613	221	117	53%	105	116		15		101	431	392	35
РС - Айтос	141	467				467	608	433	313	72%	272	161		14		147	679	175	77
РС - Малко Търново	15	30				30	45	39	30	77%	30	9				9		6	12
РС - Несебър	295	646	2		7	653	948	474	282	59%	287	187		6		181	727	474	105
РС - Царево	94	152				152	246	131	73	56%	95	36		2		34	260	115	25
РС - Средец	44	125				125	169	131	99	76%	103	28		3		25	224	38	16
РС - Провадия	182	436	3		1	437	619	376	264	70%	257	119		8		111	574	243	73
РС - Девня	128	348	1			348	476	283	168	59%	184	99		3		96	461	193	55
РС - Горна Оряховица	276	751	3	0	9	760	1036	706	539	76%	455	251	0	24	0	227	1149	330	132
РС - Свищов	105	233			1	234	339	200	139	70%	158	42		3		39	330	139	32
РС - Павликени	73	242	0	0	4	246	319	245	181	74%	162	83	0	3	0	80	339	74	42
РС - Елена	55	261	0	0	1	262	317	250	211	84%	99	151	0	9	0	142	225	67	30
РС - Белоградчик	36	194			5	199	235	163	141	87%	115	48		1		47	785	72	27
РС - Кула	32	82	0	0	0	82	114	79	69	87%	57	22	0	1	0	21	436	35	18
РС - Козлодуй	114	364				364	478	305	176	58%	253	52		15		37	858	173	64
РС - Мездра	117	304	0	0	0	304	421	202	151	75%	162	40	0	11	0	29	414	219	26
РС - Оряхово	82	189				189	271	180	136	76%	138	42		7		35	278	91	28
РС - Бяла Слатина	170	383				383	553	392	188	48%	327	65		2		63	630	161	57
РС - Дряново	47	198			1	199	246	196	165	84%	151	45		1		44	991	50	47
РС - Севлиево	157	347	1	0	6	353	510	342	208	61%	243	99	0	15	0	84	502	168	70
РС - Трявна	22	185				185	207	156	136	87%	101	55		3		52	188	51	18
РС - Дупница	267	625	0	0	7	632	899	620	428	69%	488	132	0	18	0	114	1079	279	185
РС - Момчилград	101	355			2	357	458	301	247	82%	252	49		1		48	375	157	40
РС - Ардино	13	62			1	63	76	61	50	82%	47	14		2		12	79	15	8
РС - Крумовград	26	170				170	196	176	154	88%	145	31		9		22		20	11
РС - Тетевен	100	282				282	382	311	98	32%	246	65				65	595	71	93
РС - Троян	115	295			1	296	411	265	178	67%	189	76		14		62	560	146	39
РС - Луковит	113	159				159	272	137	66	48%	105	32		7		25	296	135	16
РС - Лом	275	479	0	0	2	481	756	444	284	64%	320	124	0	10	0	114	774	312	69
РС - Берковица	65	168	0	0	0	168	233	137	70	51%	84	53	0	15	0	38	240	96	18
РС - Пещера	78	332	1		2	334	412	286	225	79%	221	65		10		55	2102	126	47
РС - Панагюрище	253	241				241	494	259	111	43%	175	84		12		72	422	235	62
РС - Велинград	276	447	3	0	14	461	737	398	269	68%	294	104	0	10	0	94	2815	339	111
РС - Радомир	184	388	0		3	391	575	357	246	69%	243	114		10		104	656	218	65
РС - Трън	22	68				68	90	53	39	74%	36	17		1		16	125	37	6
РС - Брезник	56	214				214	270	216	167	77%	175	41	0			41	303	54	12
РС - Левски	64	232	0	0	0	232	296	205	155	76%	163	42	0	4	0	38	1229	91	47
РС - Никопол	84	150				150	234	148	95	64%	108	40				40	309	86	49
РС - Червен бряг	181	296				296	477	282	155	55%	219	63		1		62	498	195	51
РС - Кнежа	72	165				165	237	176	103	59%	138	38		14		24	382	61	22
РС - Асеновград	559	926				926	1485	814	309	38%	662	152		12		140	1860	671	182
РС - Карлово	269	569	5		6	575	844	534	348	65%	398	136		23		113	1176	310	71
РС - Първомай	105	281				281	386	272	191	70%	223	49		7		42	390	114	29
РС - Кубрат	67	186			1	187	254	183	139	76%	138	45				45	211	71	37
РС - Исперих	116	256	1		1	257	373	200	136	68%	148	52		4		48	304	173	18
РС - Бяла	76	235			2	237	313	216	142	66%	147	69		6		63	288	97	24
РС - Дулово	189	147	0	0	1	148	337	172	120	70%	125	47	0	4	0	43	258	165	11
РС - Тутракан	50	162			1	163	213	150	100	100%	96	54				54	216	63	25
РС - Котел	64	125			1	126	190	128	75	59%	79	49		5		44	177	62	18
РС - Нова Загора	103	313				313	416	270	196	73%	173	97		13		84	417	146	32
РС - Мадан	66	226	1			226	292	227	172	76%	192	35		2		33	342	65	21
РС - Златоград	90	251				251	341	231	127	55%	169	62				62	490	110	25
РС - Девин	124	205				205	329	207	85	41%	152	55		6		49	332	122	34
РС - Чепеларе	70	106			2	108	178	112	77	69%	71	41		3		38	257	66	41
РС - Казанлък	428	769			2	771	1199	876	552	63%	673	203		11		192	1210	323	138
РС - Раднево	53	160	0	0	1	161	214	168	147	88%	129	39	0	1	0	38	202	46	26
РС - Чирпан	85	185				185	270	191	123	64%	132	59		6		53	329	79	32
РС - Гълъбово	53	133				133	186	143	105	73%	106	37		2		35	210	43	8
РС - Каварна	111	221	1	0	0	221	332	231	144	62%	176	55	0	6	0	49	401	101	39
РС - Балчик	153	196	1	0	4	200	353	215	123	57%	145	70	0	8	0	62	446	138	61
РС - Тервел	43	76	1		3	79	122	82	46	56%	58	24		1		23	115	40	26
РС - Генерал Тошево	48	116			1	117	165	115	75	65%	78	37		8		29	207	50	21
РС - Попово	140	285			1	286	426	326	269	83%	252	74		4		70	376	100	28
РС - Омуртаг	174	125				125	299	92	39	42%	57	35		3		32	117	207	9
РС - Сашлеград	119	326				326	445	324	247	76%	212	112		13		99	512	121	59
РС - Димитровград	199	510			4	514	713	502	372	74%	345	157		18		139	697	211	113
РС - Харманли	102	326				326	428	287	221	77%	154	133		17		116	403	141	46
РС - Ивайловград	33																		

Производства по чл. 310 ГПК в районните съдилища извън областните центрове за 2025 година

Приложение № 88

Съдилища	Висияци в началото на периода	Посъдили през годината	В т.ч.:				Продължаващи дела под същия номер	Общо постъпили дела през отчетния период	Всичко за разглеждане	Свършени дела			Със съдебен акт по същество	Прекратени производства						Висияци в края на периода	Обжалвани и протестирани		
			Върнати дела за ново разглеждане под нов номер	Поет. вносени и образувани под нов номер след прер. на съд.пр. во (чл. 42, ал. 2, чл. 249 и чл. 288, т. 1 от НПК)	Всичко	В срок до 3 месеца				Всичко	Споразум. по чл.384 НПК	Споразум. по чл.384 НПК или слог. по 234 ГПК		Върнати за доразглеждане	По други причини	Брой заседания	Всичко	Със съдебен акт по същество	Върнати за ново разглеждане под нов номер			Поет. вносени и образувани под нов номер след прер. на съд.пр. во (чл. 42, ал. 2, чл. 249 и чл. 288, т. 1 от НПК)	
						Брой																	%
РС - Ихтиман	6	14	0	0	0	14	20	15	5	33%	10	5	0	2	0	3	26	5	2				
РС - Пирдоп	8	57	0	0	0	57	65	56	50	89%	46	10	0	4	0	6	54	9	2				
РС - Своге	7	14				14	21	19	17	89%	9	10		7		3	23	2	3				
РС - Сливница	11	17				17	28	17	14	82%	13	4				4	26	11	4				
РС - Елин Пелин	2	10				10	12	8	5	63%	6	2				2	20	4	6				
РС - Ботевград	19	63			1	64	83	67	57	85%	30	37		6		31	93	16	11				
РС - Етрополе	1	7				7	8	7	7	100%	4	3		3				1					
РС - Самоков	17	65				65	82	68	51	75%	40	28				28	41	14	9				
РС - Костинброд	9	2				2	11	4	1	25%	3	1				1	8	7	2				
РС - Сандански	11	23				23	34	29	26	90%	12	17		8		9	34	5	4				
РС - Петрич	6	10				10	16	11	9	82%	6	5		2		3	14	5	4				
РС - Разлог	14	24	0	0	0	24	38	35	25	71%	23	12		6		6	59	3	7				
РС - Гоце Делчев	29	111	1	0	0	111	140	123	91	74%	86	37	0	10	0	27	573	17	9				
РС - Карнобат	12	41				41	53	45	35	78%	28	17		2		15	56	8	7				
РС - Поморие	8	13				13	21	14	6	43%	9	5		2		3	20	7	3				
РС - Айтос	0					0	0	0	0	0%	0	0						0					
РС - Малко Търново	0	2				2	2	2	2	100%	2	0						0					
РС - Несебър	4	18				18	22	17	10	59%	13	4		1		3	36	5	4				
РС - Царево	1	19				19	20	19	18	95%	6	13				13	27	1	0				
РС - Средец	1	9				9	10	9	9	100%	3	6		3		3	14	1	1				
РС - Провадия	3	6				6	9	7	5	71%	4	3				3	6	2					
РС - Девня	1	1				1	2	1	0	0%	1	0					4	1	1				
РС - Горна Оряховица	11	40	0	0	0	40	51	41	36	88%	25	16	0	11	0	5	71	10	13				
РС - Свищов	5	9				9	14	13	10	77%	6	7		7			38	1	1				
РС - Павелкени	2	9	0	0	0	9	11	8	5	63%	7	1	0	0	0	1	17	3	2				
РС - Елена	1	5	0	0	0	5	6	2	2	100%	1	1	0	1	0	0	2	4	1				
РС - Белоградчик	1	5				5	6	3	2	67%	3	0					17	3	3				
РС - Кула	0	0	0	0	0	0	0	0	0	0%	0	0	0	0	0	0	0	0	0				
РС - Козлодуй	2	16				16	18	12	12	100%	7	5		3		2	56	6	4				
РС - Мездра	0	7	0	0	0	7	7	7	7	100%	5	2	0	1	0	1	12	0	1				
РС - Оряхово	1	5				5	6	4	4	100%	4	0					4	2					
РС - Бяла Слатина	1	15				15	16	10	4	40%	9	1				1	12	6	4				
РС - Дряново	1	2				2	3	2	2	100%	0	2		1		1	11	1					
РС - Севлиево	6	28	0	0	0	28	34	28	28	100%	19	9	0	5	0	4	34	6	4				
РС - Трявна	0	3				3	3	2	2	100%	1	1				1	3	1					
РС - Дупница	6	29	0	0	0	29	35	29	21	72%	19	10	0	8	0	2	59	6	6				
РС - Момчилград	4	16				16	20	16	15	94%	14	2				2	32	4	3				
РС - Ардино	0	3				3	3	3	3	100%	1	2				2	3	0					
РС - Крумовград	0	6				6	6	4	4	100%	3	1				1		2					
РС - Тетевен	4	13				13	17	15	14	93%	14	1				1	27	2	0				
РС - Троян	4	16				16	20	14	13	93%	7	7				7	24	6	0				
РС - Луковит	7	8				8	15	15	11	73%	9	6				6	24	0					
РС - Лом	0	17	0	0	0	17	17	13	10	77%	7	6	0	3	0	3	17	4	0				
РС - Берковица	5	6	0	0	0	6	11	9	7	78%	3	6	0	6	0	0	8	2	0				
РС - Пещера	1	14			1	15	16	7	7	100%	6	1				1	29	9	4				
РС - Панагюрище	7	14				14	21	13	7	54%	9	4		2		2	35	8	2				
РС - Велинград	1	12	0	0	0	12	13	11	9	82%	5	6	0	1	0	5	45	2					
РС - Радомир	4	15	0	0	0	15	19	13	12	92%	10	3		3		0	0	6	1				
РС - Трън	1					0	1	1	0	0%	1	0						0					
РС - Брезник	0	0				0	0	0	0	0%	0	0						0	0				
РС - Левски	1	14	0	0	0	14	15	14	12	86%	3	11	0	5	0	6	42	1	5				
РС - Никопол	1	1				1	2	2	2	100%	1	1				1	3	0					
РС - Червен бряг	21	14				14	35	27	8	30%	26	1				1	38	8	3				
РС - Кнежа	0	2				2	2	1	0	0%	0	1		1		2	1	1					
РС - Асеновград	11	32				32	43	33	25	76%	21	12		10		2	70	10	11				
РС - Карлово	7	37				37	44	35	31	89%	16	19		17		2	66	9	5				
РС - Първомай	3	6				6	9	9	6	67%	3	6		1		5	6	0	3				
РС - Кубрат	7	15				15	22	16	13	81%	12	4		3		1	18	6	5				
РС - Исперих	7	8			1	9	16	12	9	75%	8	4		4		1	21	4	1				
РС - Бяла	3	6				6	9	8	8	100%	5	3		3			10	1	1				
РС - Дулово	8	16	0	0	0	16	24	15	9	60%	8	7	0	4	0	3	15	9	2				
РС - Тутракан	1	9				9	10	10	0	0%	7	3				3	10	0	2				
РС - Котел	0	1				1	1	1	1	100%	1	0					1	0					
РС - Нова Загора	3	5				5	8	6	4	67%	5	1				1	9	2	1				
РС - Мадан	4	3				3	7	7	7	100%	7	0					6	0					
РС - Златоград	0	3				3	3	2	2	100%	0	2				2	3	1					
РС - Девин	0	2				2	2	1	0	0%	1	0					4	1	1				
РС - Чепеларе	1	2				2	3	2	2	100%	1	1		1			3	1					
РС - Казанлък	17	37				37	54	42	37	88%	21	21		19		2	55	12	4				
РС - Раднево	5	9	0	0	0	9	14	14	11	79%	8	6	0	6	0	0	19	0	4				
РС - Чирпан	2	10				10	12	7	6	86%	4	3				3	7	5	2				
РС - Гълъбово	3	5				5	8	6	4	67%	3	3				3	17	2	0				
РС - Каварна	1	13	0	0	0	13	14	9	8	89%	3	6	0	0	0	6	12	5	0				
РС - Балчик	4	14	0	0	0	14	18	9	6	67%	7	2	0	1	0	1	16	9	2				
РС - Тервел	2	1			1	2	4	3	2	67%	1	2				2	2	1	1				
РС - Генерал Тошево	1	2				2	3	1	1	100%	1	0					2	2					
РС - Попово	1	6				6	7	3	2	67%	2	1				1	4	4					
РС - Омуртаг	4	7				7	11	10	8	80%	9	1				1	16	1	1				
РС - Сафленград	3	12				12	15	13	6	46%	11	2		1		1	32	2	9				
РС - Димитровград	2	7			1	8	10	6	6	100%	4	2				2	8	4	1				
РС - Харманли	3	13				13	16	10	7	70%	4	6		4		2	25	6	2				
РС - Ивайловград	0	5				5	5	3	3	100%	2	1				1	6	2	1				
РС - Нови Пазар	4	13				13	17	16	13	81%	13	3		1		2	26	1	4				
РС - Велики Преслав	4	13	0	0	0	13	17	15	13	87%	10	5	0	2	0	3	15	2	4				
РС - Елхово	1	9	0	0	0	9	10	9	8	89%	2	7	0	7	0	0	0	1	1				
РС - Тополовград	3	8				8	11	9	5	56%	6	3		3			19	2	2				

Административни дела по ЗСПЗЗ и ЗВЗГЗФ в районните съдилища извън областните центрове за 2025 година

Приложение № 89

Съдилища	Висияци в началото на периода	Постъпили през годината	В т.ч.:			Продължавани дела под същия номер	Общо постъпили дела през отчетния период	Всичко за разглеждане	Свършени дела			Със съдебен акт по същество	Прекратени производства							Обжалвани и протестирани
			Върнати дела за ново разглеждане под нов номер	Повт. вносени и образувани под нов номер след прер. на съд.пр. во (чл. 42, ал. 2, чл. 249 и чл. 288, т. 1 от НПК)	Всичко				В срок до 3 месеца		Всичко		Споразум. по чл.384 НПК	Споразум. по чл.384 НПК или слог. по 234 ГПК	Върнати за доразглеждане	По други причини	Брой заседания	Висияци в края на периода		
									Брой	%									Всичко	
РС - Ихтиман	1	4	0	0	0	4	5	2	2	100%	0	2	0	0	0	2	0	3	2	
РС - Пирдоп	1	1	0	0	0	1	2	2	2	100%	1	1	0	0	0	1	0	0	2	
РС - Своге	0	1				1	1	0	0	0%	0	0						1		
РС - Сливница	5	3				3	8	5	4	80%	2	3				3	12	3	1	
РС - Елин Пелин	2	2				2	4	0	0	0%	0	0					9	4		
РС - Ботевград	1	2				2	3	1	0	0%	0	1				1	1	2		
РС - Етрополе	2	2				2	4	2	2	100%	1	1				1	1	2		
РС - Самоков	9	5	1			5	14	9	1	11%	2	7				7	4	5	5	
РС - Костинброд	0	3				3	3	2	1	50%	0	2				2	2	1	1	
РС - Сандански	2	3				3	5	1	1	100%	0	1				1	1	4		
РС - Петрич	2	3				3	5	3	3	100%	1	2				2	7	2	1	
РС - Разлог	8	4	0	0	1	5	13	6	2	33%	4	2				2	14	7	2	
РС - Гоце Делчев	6	8	0	0	0	8	14	11	5	45%	5	6	0	0	0	6	12	3	4	
РС - Карнобат	0	1				1	1	0	0	0%	0	0						1		
РС - Поморие	1					0	1	0	0	0%	0	0					3	1	1	
РС - Айтос	0	1				1	1	1	0	0%	0	1				1		0		
РС - Малко Търново	0					0	0	0	0	0%	0	0						0		
РС - Несебър	0					0	0	0	0	0%	0	0						0		
РС - Царево	0	0				0	0	0	0	0%	0	0				0	4	0	0	
РС - Средец	0	1				1	1	0	0	0%	0	0					4	1		
РС - Провадия	5	1				1	6	2	0	0%	2	0					10	4	1	
РС - Девня	0					0	0	0	0	0%	0	0						0		
РС - Горна Оряховица	1	1	0	0	0	1	2	2	1	50%	1	1	0	0	0	1	2	0	1	
РС - Свищов	0	1				1	1	0	0	0%	0	0						1		
РС - Павелкени	0	1	0	0	0	1	1	1	0	0%	1	0	0	0	0	0	3	0	0	
РС - Елена	7	5	0	0	0	5	12	10	5	50%	5	5	0	0	0	5	10	2	10	
РС - Белоградчик	0					0	0	0	0	0%	0	0						0		
РС - Кула	0	0	0	0	0	0	0	0	0	0%	0	0	0	0	0	0	0	0	0	
РС - Козлодуй	0					0	0	0	0	0%	0	0						0		
РС - Мездра	1	0	0	0	0	0	1	1	0	0%	1	0	0	0	0	0	0	0	0	
РС - Оряхово	0					0	0	0	0	0%	0	0						0		
РС - Бяла Слатина	0	3				3	3	2	1	50%	1	1				1	3	1		
РС - Дряново	0					0	0	0	0	0%	0	0						0		
РС - Севлиево	3	2	0	0	0	2	5	5	2	40%	2	3	0	0	0	3	4	0	2	
РС - Трявна	0					0	0	0	0	0%	0	0						0		
РС - Дупница	3	7	0	0	0	7	10	9	6	67%	5	4	0	0	0	4	12	1	2	
РС - Момчилград	0					0	0	0	0	0%	0	0						0		
РС - Ардино	0	2				2	2	2	1	50%	1	1				1	3	0		
РС - Крумовград	0					0	0	0	0	0%	0	0						0		
РС - Тетевен	1	1				1	2	1	0	0%	1	0				0	4	1	0	
РС - Троян	1					0	1	0	0	0%	0	0						1		
РС - Луковит	17	2				2	19	12	0	0%	5	7				7	31	7		
РС - Лом	0	2	0	0	0	2	2	2	1	50%	2	0	0	0	0	0	2	0	2	
РС - Берковица	0	4	0	0	0	4	4	3	2	67%	3	0	0	0	0	0	6	1	2	
РС - Пещера	0					0	0	0	0	0%	0	0						0		
РС - Панагюрище	1	0				0	1	0	0	0%	0	0					1	1	1	
РС - Велинград	1	0	0	0	2	2	3	1	0	0%	1	0	0	0	0	0	14	2	0	
РС - Радомир	0	0	0	0	0	0	0	0	0	0%	0	0				0	0	0	0	
РС - Трън	0					0	0	0	0	0%	0	0						0		
РС - Брезник	0	0				0	0	0	0	0%	0	0						0		
РС - Левски	0	4	0	0	1	5	5	5	4	80%	0	5	0	0	0	5	8	0	3	
РС - Никопол	0	3				3	3	2	1	50%	0	2				2	4	1		
РС - Червен бряг	1					0	1	1	0	0%	0	1				1		0		
РС - Кнежа	2					0	2	0	0	0%	0	0						2		
РС - Асеновград	3	2				2	5	3	1	33%	2	1				1	14	2	1	
РС - Карлово	1	2				2	3	1	0	0%	1	0				0	4	2	1	
РС - Първомай	0	1				1	1	1	0	0%	1	0					2	0	1	
РС - Кубрат	0					0	0	0	0	0%	0	0						0		
РС - Исперих	0					0	0	0	0	0%	0	0						0		
РС - Бяла	0	3	1			3	3	2	2	100%	2	0					2	1	1	
РС - Дулово	1	0	0	0	0	0	1	0	0	0%	0	0	0	0	0	0	0	1	0	
РС - Тутракан	2	4				4	6	5	0	0%	0	5				5	4	1	0	
РС - Котел	1	4				4	5	5	1	20%	2	3				3	3	0	1	
РС - Нова Загора	0					0	0	0	0	0%	0	0						0		
РС - Мадан	0	1				1	1	0	0	0%	0	0					1	1		
РС - Златоград	0					0	0	0	0	0%	0	0						0		
РС - Девин	1	4				4	5	5	2	40%	2	3				3	4	0	1	
РС - Чепеларе	1	2				2	3	3	2	67%	1	2				2	1	0	1	
РС - Казанлък	0	2				2	2	2	2	100%	1	1				1	1	0		
РС - Раднево	0	0	0	0	0	0	0	0	0	0%	0	0	0	0	0	0	0	0	0	
РС - Чирпан	0					0	0	0	0	0%	0	0						0		
РС - Гълъбово	0					0	0	0	0	0%	0	0						0		
РС - Каварна	0	0	0	0	0	0	0	0	0	0%	0	0	0	0	0	0	0	0	0	
РС - Балчик	0	0	0	0	0	0	0	0	0	0%	0	0	0	0	0	0	0	0	0	
РС - Тервел	2					0	2	2	0	0%	2	0					4	0		
РС - Генерал Тошево	0	1				1	1	0	0	0%	0	0					1	1		
РС - Попово	0	2				2	2	0	0	0%	0	0						2		
РС - Омуртаз	0					0	0	0	0	0%	0	0						0		
РС - Свиленград	3	12				12	15	10	8	80%	5	5				5	15	5	6	
РС - Димитровград	0	1				1	1	1	1	100%	0	1				1		0		
РС - Харманли	3	2				2	5	5	3	60%	0	5				5	12	0	2	
РС - Ивайловград	0	3				3	3	1	0	0%	1	0					4	2		
РС - Нови Пазар	0	31				31	31	2	2	100%	1	1				1	30	29		
РС - Велики Преслав	2	2	0	0	0	2	4	3	1	33%	2	1	0	0	0	1	1	1	0	
РС - Елхово	4	6	0	0	0	6	10	4	2	50%	2	2	0	0	0	2	0	6	2	
РС - Тополовград	0	4				4	4	4	4	100%	0	4				4		0		

Частни граждански дела в районните съдилища извън областните центрове за 2025 година

Приложение № 90

Съдилища	Висящи в началото на периода	Постъпили през годината	В т.ч.:				Продължаващи дела под същия номер	Общо постъпили дела през отчетния период	Всичко за разглеждане	Свършени дела		Със съдебен акт по същество	Прекратени производства					Висящи в края на периода	Обжалвани и протестирани	
			Върнати дела за ново разглеждане по нов номер (чл. 42, ал. 2, чл. 249 и чл. 288, т. 1 от НПК)	Повт. внесени и образувани под нов номер след прер. на съд. пр. по чл. 249 и чл. 288, т. 1 от НПК	В срок до 3 месеца	%				Всичко	Брой		%	Споразум. по чл.382 НПК	Споразум. по чл.384 НПК или спор. по 234 ГПК	Върнати за доразглеждане	По други причини			Брой заседания
РС - Ихтиман	7	139	0	0	0	139	146	141	134	95%	110	31	0	0	0	31	15	5	3	
РС - Пирдоп	5	34	0	0	0	34	39	31	26	84%	21	10	0	0	0	10	4	8	0	
РС - Своге	6	84				84	90	80	71	89%	68	12				12	21	10		
РС - Сливница	8	80				80	88	76	73	96%	62	14				14	76	12	2	
РС - Елин Пелин	6	119				119	125	119	119	100%	90	29				29	90	6	3	
РС - Ботевград	15	201				201	216	203	187	92%	184	19				19	218	13	1	
РС - Етрополе	0	61				61	61	59	59	100%	54	5				5		2		
РС - Самоков	20	164				164	184	163	141	87%	157	6				6	3	21		
РС - Костинброд	13	88				88	101	89	86	97%	61	28				28	13	12	1	
РС - Сандански	22	162				162	184	149	139	93%	126	23				23	17	35	1	
РС - Петрич	11	183				183	194	192	192	100%	168	24				24	32	2	6	
РС - Разлог	19	325	0	0	0	325	344	331	313	95%	285	46				46	53	13	14	
РС - Гоце Делчев	27	137	0	0	0	137	164	142	128	90%	127	15	0	0	0	15	122	22	1	
РС - Карнобат	10	192				192	202	191	186	97%	163	28				28	28	11	1	
РС - Поморие	9	175	1		1	176	185	178	172	97%	160	18				18	16	7	8	
РС - Айтос	4	136				136	140	139	132	95%	102	37				37	37	1	2	
РС - Малко Търново	0	25				25	25	23	22	96%	20	3				3		2		
РС - Несебър	12	241				241	253	228	221	97%	202	26				26	24	25	6	
РС - Царево	2	62				62	64	63	62	98%	58	5				5	8	1	0	
РС - Средец	2	52				52	54	53	53	100%	50	3				3	6	1		
РС - Провадия	8	227				227	235	226	218	96%	188	38				38	38	9	1	
РС - Девня	10	161				161	171	159	145	91%	133	26				26	38	12	2	
РС - Горна Оряховица	15	1073	0	0	0	1073	1088	1071	1051	98%	1044	27	0	0	0	27	1099	17	3	
РС - Свищов	10	134				134	144	141	140	99%	125	16				16	42	3		
РС - Павликени	12	168	0	0	0	168	180	177	167	94%	164	13	0	0	0	13	10	3	0	
РС - Елена	1	77	0	0	0	77	78	74	72	97%	70	4	0	0	0	4	1	4	1	
РС - Белоградчик	2	105				105	107	101	97	96%	90	11				11	97	6		
РС - Кула	1	48	0	0	0	48	49	47	46	98%	43	4	0	0	0	4	94	2	0	
РС - Козлодуй	3	167				167	170	170	170	100%	152	18				18	211	0		
РС - Мездра	3	557	0	0	0	557	560	553	553	100%	541	12	0	0	0	12	16	7	0	
РС - Оряхово	2	92				92	94	92	91	99%	80	12				12	23	2	2	
РС - Бяла Слатина	4	323				323	327	320	320	100%	301	19				19	18	7		
РС - Дряново	3	228				228	231	229	223	97%	222	7				7	340	2	1	
РС - Севлиево	2	165	0	0	1	166	168	163	161	99%	139	24	0	0	0	24	17	5	0	
РС - Трявна	2	52				52	54	52	51	98%	47	5				5	11	2		
РС - Дулища	12	302	0	0	0	302	314	305	288	94%	268	37	0	0	0	37	53	9	1	
РС - Момчилград	3	93				93	96	95	93	98%	70	25				25	115	1	1	
РС - Ардино	0	15				15	15	14	14	100%	13	1				1		1		
РС - Крумовград	2	49				49	51	51	51	100%	40	11				11		0		
РС - Тетевен	3	251				251	254	246	246	100%	233	13				13	44	8	2	
РС - Троян	2	161				161	163	155	152	98%	148	7				7	8	8	2	
РС - Луковит	1	70				70	71	61	57	93%	55	6				6	28	10		
РС - Лом	23	203	0	0	0	203	226	212	185	87%	175	37	0	0	0	37	78	14	0	
РС - Берковица	4	100	1	0	0	100	104	96	90	94%	79	17	0	0	0	17	19	8	1	
РС - Пещера	5	367				367	372	368	367	100%	348	20				20	12	4	1	
РС - Панагюрище	11	68				68	79	67	60	90%	59	8				8	15	12	0	
РС - Велинград	14	192	1	0	0	192	206	191	178	93%	164	27	0	0	0	27	414	15	4	
РС - Радомир	9	104	0	0	0	104	113	104	102	98%	91	13				13	0	9	3	
РС - Трън	0	20				20	20	20	21	105%	17	3				3		0		
РС - Брезник	0	26				26	26	25	25	100%	20	5				5	26	1		
РС - Левски	0	189	0	0	0	189	189	189	185	98%	181	8	0	0	0	8	275	0	0	
РС - Никопол	2	149				149	151	149	147	99%	135	14				14	22	2	5	
РС - Червен бряг	6	414				414	420	412	398	97%	375	37				37	73	8	1	
РС - Кнежа	2	74				74	76	71	63	89%	61	10				10	15	5	1	
РС - Асеновград	29	401				401	430	404	379	94%	362	42				42	60	26	2	
РС - Карлово	8	481			2	483	491	485	474	98%	446	39			0	39	27	6	4	
РС - Първомай	6	127				127	133	129	126	98%	122	7				7	18	4	1	
РС - Кубрат	14	169				169	183	176	174	99%	152	24				24	30	7	3	
РС - Исперих	7	133				133	140	124	115	93%	109	15				15	37	16		
РС - Бяла	4	315				315	319	313	309	99%	300	13				13	24	6		
РС - Дулово	27	130	0	0	0	130	157	139	121	87%	95	44	0	0	0	44	139	18	1	
РС - Тутракан	12	163				163	175	172	172	100%	155	17				17	39	3	5	
РС - Котел	3	59				59	62	60	59	98%	51	9				9	7	2	1	
РС - Нова Загора	12	192				192	204	185	172	93%	148	37				37	57	19	2	
РС - Мадан	1	72				72	73	69	67	97%	49	20				20	75	4	1	
РС - Златоград	0	41				41	41	41	41	100%	36	5				5	3	0		
РС - Девин	0	43				43	43	42	41	98%	41	1				1	11	1		
РС - Чепеларе	2	26				26	28	27	27	100%	26	1				1	1	1		
РС - Казанлък	29	427				427	456	431	413	96%	371	60				60	55	25	4	
РС - Раднево	4	82	0	0	0	82	86	82	81	99%	75	7	0	0	0	7	18	4	0	
РС - Чирпан	7	184				184	191	186	184	99%	136	50				50	42	5		
РС - Гълъбово	5	72				72	77	71	70	99%	67	4				4	13	6		
РС - Каварна	7	83	0	0	0	83	90	85	78	92%	67	18	0	0	0	18	28	5	0	
РС - Балчик	7	107	0	0	1	108	115	110	103	94%	81	29	0	0	0	29	36	5	3	
РС - Тервел	3	66				66	69	69	67	97%	56	13				13	10	0		
РС - Генерал Тошево	2	72				72	74	73	73	100%	67	6				6	3	1		
РС - Попово	2	155				155	157	150	145	97%	138	12				12	21	7	2	
РС - Омуртаг	5	116				116	121	104	103	99%	98	6				6	12	17		
РС - Свиленград	7	198				198	205	203	195	96%	141	62				62	78	2	3	
РС - Димитровград	12	323				323	335	327	321	98%	293	34			1	33	69	8	5	
РС - Харманли	2	248				248	250	237	233	98%	203	34				34	15	13	1	
РС - Ивайловград	0	18				18	18	18	17	94%	12	6				6	9	0		
РС - Нови Пазар	14	266				266	280	266	255	96%	208	58				58	87	14	2	
РС - Велики Преслав	8	111	0	0	1	112	120	109	97	89%	95	14	0	0	0	14	14	11	2	
РС - Елхово	6	90	0	0	0	90	96	89	87	98%	76	13	0	0	0	13	0	7		
РС - Тополовград	2	50				50	52	49	49	100%	39	10				10	10	3		

Дела по чл. 410 и чл. 417 ГПК в районните съдилища извън областните центрове за 2025 година

Приложение № 91

Съдилища	Висияци в началото на периода	Постъпили през годината	В т.ч.:					Свършени дела			Със съдебен акт по съществуване	Прекратени производства						Обжалвани и протестирани	
			Върнати дела за ново разглеждане по нов номер	Поет. вносени и образувани под нов номер след прер. на съд.пр.во (чл. 42, ал. 2, чл. 249 и чл. 288, т. 1 от НПК)	Продължава ващи дела под същия номер	Общо постъпили дела през отчетния период	Всичко за разглеждане	В срок до 3 месеца		Всичко		Споразум. по чл.382 НПК	Споразум. по чл.384 НПК или слог. по 234 ГПК	Върнати за доразглеждане	По други причини	Брой заседания	Висияци в края на периода		
								Всичко	Брой										%
РС - Ихтиман	19	1055	0	0	0	1055	1074	1062	1051	99%	993	69	0	0	0	69	0	12	14
РС - Пирдоп	16	504	0	0	0	504	520	520	520	100%	473	47	0	0	0	47	0	0	1
РС - Своге	5	1204				1204	1209	1197	1194	100%	1144	53				53		12	9
РС - Сливница	169	679				679	848	754	745	99%	691	63				63	754	94	44
РС - Елин Пелин	14	1160				1160	1174	1167	1167	100%	1097	70				70	1164	7	4
РС - Ботевград	54	2697			1	2698	2752	2703	2703	100%	2610	93				93	2795	49	21
РС - Етрополе	0	710				710	710	709	709	100%	652	57				57		1	9
РС - Самоков	32	1433				1433	1465	1350	1332	99%	1286	64				64		115	1
РС - Костинброд	20	458				458	478	476	456	96%	431	45				45	1	2	26
РС - Сандански	5	556				556	561	560	492	88%	515	45				45		1	10
РС - Петрич	6	1405				1405	1411	1410	1410	100%	1322	88				88		1	23
РС - Разлог	9	821	0	0	1	822	831	823	819	100%	754	69				69		8	9
РС - Гоце Делчев	31	1464	0	0	0	1464	1495	1478	1478	100%	1415	63	0	0	0	63	1030	17	19
РС - Карнобат	8	1457	1			1457	1465	1406	1396	99%	1339	67				67		59	66
РС - Поморие	5	272				272	277	277	277	100%	234	43				43		0	1
РС - Айтос	10	493				493	503	488	487	100%	433	55				55	2	15	33
РС - Малко Търново	0	210				210	210	210	210	100%	198	12				12		0	5
РС - Несебър	14	519			1	520	534	534	534	100%	435	99				99	0	37	
РС - Царево	1	370				370	371	371	371	100%	335	36				36	0	0	14
РС - Средец	0	458				458	458	458	458	100%	413	45				45	0	0	10
РС - Провадия	34	815				815	849	837	837	100%	772	65				65	0	12	22
РС - Девня	12	940				940	952	935	935	100%	865	70				70		17	13
РС - Горна Оряховица	14	1716	0	0	5	1721	1735	1678	1678	100%	1578	100	0	0	0	100	1678	57	22
РС - Свищов	5	424				424	429	428	426	100%	377	51				51		1	2
РС - Павликени	15	1162	0	0	0	1162	1177	1148	1148	100%	1092	56	0	0	0	56	1	29	47
РС - Елена	2	321	0	0	0	321	323	322	322	100%	311	11	0	0	0	11	0	1	1
РС - Белградчик	0	1108			1	1109	1109	1103	1103	100%	1037	66				66	1103	6	24
РС - Кула	6	861	0	0	0	861	867	860	859	100%	821	39	0	0	0	39	1441	7	10
РС - Козлодуй	0	1726				1726	1726	1726	1726	100%	1630	96				96	4435	0	17
РС - Мездра	1	740	0	0	0	740	741	728	727	100%	671	57	0	0	0	57	0	13	2
РС - Оряхово	1	1052				1052	1053	1047	1047	100%	996	51				51		6	2
РС - Бяла Слатина	13	824				824	837	837	837	100%	776	61				61		0	4
РС - Дряново	2	801			5	806	808	663	661	100%	643	20				20	2479	145	34
РС - Севлиево	5	940	0	0	2	942	947	945	945	100%	865	80	0	0	0	80	0	2	35
РС - Трявна	0	288				288	288	274	274	100%	245	29				29	1	14	4
РС - Дупница	2	2542	2	0	0	2542	2544	2529	2528	100%	2466	63	0	0	0	63	0	15	18
РС - Момчилград	1	167				167	168	168	168	100%	145	23				23	168	0	2
РС - Ардино	0	1086				1086	1086	1038	1038	100%	1026	12				12		48	24
РС - Крумовград	1	870				870	871	867	867	100%	851	16				16		4	1
РС - Тетевен	22	956			1	957	979	969	967	100%	898	71				71	0	10	78
РС - Троян	26	1013			2	1015	1041	1023	1012	99%	984	39				39		18	34
РС - Луковит	49	892				892	941	924	860	93%	892	32				32	2015	17	36
РС - Лом	58	2327	0	0	0	2327	2385	2351	2350	100%	2179	172	0	0	0	172	0	34	4
РС - Берковица	55	743	0	0	0	743	798	782	753	96%	725	57	0	0	0	57	0	16	7
РС - Пещера	3	1089	1			1089	1092	1087	1086	100%	1048	39				39	2962	5	8
РС - Панагюрище	13	926			1	927	940	856	853	100%	804	52				52	0	84	2
РС - Велинград	23	475	0	0	1	476	499	499	499	100%	464	35	0	0	0	35	1265	0	3
РС - Радомир	16	542	0		1	543	559	559	557	100%	488	71				71	0	0	8
РС - Трън	0	389				389	389	380	380	100%	371	9				9		9	
РС - Брезник	1	781				781	782	777	777	100%	753	24				24	782	5	15
РС - Левски	0	548	0	0	0	548	548	548	548	100%	515	33	0	0	0	33	1165	0	2
РС - Никопол	3	577			2	579	582	572	572	100%	519	53				53		10	6
РС - Червен бряг	18	573				573	591	590	590	100%	526	64				64		1	2
РС - Кнежа	1	668				668	669	662	661	100%	649	13				13		7	3
РС - Асеновград	27	985				985	1012	1005	1005	100%	905	100				100		7	18
РС - Карлово	11	1213			3	1216	1227	1226	1224	100%	1168	58		0		58	1	1	23
РС - Първомай	6	365				365	371	371	371	100%	332	39				39		0	4
РС - Кубрат	4	1475			5	1480	1484	1430	1425	100%	1378	52				52		54	40
РС - Исперих	17	452			1	453	470	461	449	97%	409	52				52		9	34
РС - Бяла	20	1239			1	1240	1260	1221	1219	100%	1138	83				83		39	75
РС - Дулово	11	233	0	0	0	233	244	241	236	98%	221	20	0	0	0	20	241	3	1
РС - Тухракан	9	1039			1	1040	1049	1010	1010	100%	974	36				36		39	154
РС - Котел	2	1388				1388	1390	1377	1375	100%	1332	45				45		13	6
РС - Нова Загора	2	520				520	522	519	519	100%	459	60				60		3	
РС - Мадан	0	464				464	464	460	460	100%	433	27				27	235	4	5
РС - Златоград	0	193				193	193	193	193	100%	178	15				15		0	6
РС - Девин	4	352				352	356	351	351	100%	311	40				40		5	6
РС - Чепеларе	0	800			1	801	801	798	798	100%	773	25				25		3	5
РС - Казанлък	21	1587				1587	1608	1608	1608	100%	1505	103				103	0	0	28
РС - Раднево	0	867	0	0	2	869	869	867	866	100%	796	71	0	0	0	71	0	2	17
РС - Чирпан	15	1446				1446	1461	1425	1424	100%	1358	67				67		36	74
РС - Гълъбово	1	635				635	636	633	633	100%	582	51				51		3	1
РС - Каварна	0	915	0	0	0	915	915	905	905	100%	870	35	0	0	0	35	868	10	4
РС - Балчик	3	540	0	0	0	540	543	542	542	100%	498	44	0	0	0	44	0	1	19
РС - Тервел	4	811				811	815	807	807	100%	788	19				19		8	
РС - Генерал Тошево	0	654				654	654	654	654	100%	621	33				33		0	5
РС - Попово	2	562				562	564	528	512	97%	507	21				21		36	3
РС - Омуртаг	2	386				386	388	380	376	99%	359	21				21	383	8	
РС - Саилениград	12	351				351	363	363	363	100%	330	33				33		0	73
РС - Димитровград	17	1284				1284	1301	1269	1269	100%	1173	96				96		32	16
РС - Харманли	14	572				572	586	577	577	100%	529	48				48		9	10
РС - Ивайловград	1	304				304	305	305	305	100%	285	20				20	305	0	
РС - Нови Пазар	21	790				790	811	797	797	100%	724	73				73		4	46
РС - Велики Преслав	4	610	0	0	0	610	614	611	611										

Други граждански дела в районните съдилища извън областните центрове за 2025 година

Съдилища	Висоци в началото на периода	Постъпили през годината	В т.ч.:		Продължавани дела под същия номер	Общо постъпили дела през отчетния период	Всичко за разглеждане	Свършени дела		Със съдебен акт по същество	Прекратени производства					Висоци в края на периода	Обжалвани и протестиращи		
			Върнати дела за ново разглеждане под нов номер	Повт. вносни и образувани под нов номер след прер. на съд. пр. во (чл. 42, ал. 2, чл. 249 и чл. 288, т. 1 от НПК)				Всичко	В срок до 3 месеца		Всичко	Споразум. по чл.382 НПК	Споразум. по чл.384 НПК или слог. по 234 ГПК	Върнати за дразнене	По други причини			Брой заседания	
									Брой										%
РС - Ихтиман	0	1	0	0	0	1	1	1	1	100%	0	1	0	0	0	1	0	0	
РС - Пирдоп	0					0	0	0	0	0%	0	0	0	0	0	0	0	0	
РС - Своге	0	1				1	1	1	1	100%	0	1				1		0	
РС - Сливница	0	0				0	0	0	0	0%	0	0						0	
РС - Елин Пелин	0	0				0	0	0	0	0%	0	0						0	
РС - Ботевград	0					0	0	0	0	0%	0	0						0	
РС - Етрополе	0					0	0	0	0	0%	0	0						0	
РС - Самоков	0	0				0	0	0	0	0%	0	0				0		0	
РС - Костинброд	4					0	4	2	0	0%	1	1				1	2	2	
РС - Сандански	2	1				1	3	2	1	50%	1	1				1		1	
РС - Петрич	0					0	0	0	0	0%	0	0						0	
РС - Разлог	1	1	0	0	0	1	2	0	0	0%	0	0				0		2	
РС - Гоце Делчев	1	0	0	0	0	0	1	1	0	0%	0	1	0	0	0	1	1	0	
РС - Карнобат	0					0	0	0	0	0%	0	0						0	
РС - Поморие	0	2				2	2	1	1	100%	0	1				1		1	
РС - Айтос	0					0	0	0	0	0%	0	0						0	
РС - Малко Търново	0					0	0	0	0	0%	0	0						0	
РС - Несебър	1	8				8	9	8	8	100%	7	1				1	9	1	
РС - Царево	2	0				0	2	0	0	0%	0	0				0	14	2	
РС - Средец	0					0	0	0	0	0%	0	0						0	
РС - Провадия	1	1				1	2	2	1	50%	0	2				2		0	
РС - Девня	0	2				2	2	2	0	0%	0	2				2		0	
РС - Горна Оряховица	0	0	0	0	0	0	0	0	0	0%	0	0	0	0	0	0	0	0	
РС - Свищов	7	27				27	34	28	23	82%	14	14				14	44	6	
РС - Павликени	0	1	0	0	1	2	2	1	1	100%	0	1	0	0	0	1	0	1	
РС - Елена	0	0	0	0	0	0	0	0	0	0%	0	0	0	0	0	0	0	0	
РС - Белградчик	0					0	0	0	0	0%	0	0						0	
РС - Кула	0	27	0	0	0	27	27	27	27	100%	27	0	0	0	0	0	58	0	
РС - Козлодуй	0					0	0	0	0	0%	0	0						0	
РС - Мездра	0	0	0	0	0	0	0	0	0	0%	0	0	0	0	0	0	0	0	
РС - Оряхово	0					0	0	0	0	0%	0	0						0	
РС - Бяла Слатина	0					0	0	0	0	0%	0	0						0	
РС - Дряново	0	2			1	3	3	1	1	100%	0	1				1	7	2	
РС - Севлиево	0	2	0	0	0	2	2	0	0	0%	0	0	0	0	0	0	0	2	
РС - Трявна	0	1				1	1	1	1	100%	0	1				1		0	
РС - Дупница	3	2	0	0	0	2	5	5	3	60%	1	4	0	0	0	4	10	0	
РС - Момчилград	0					0	0	0	0	0%	0	0						0	
РС - Ардино	0					0	0	0	0	0%	0	0						0	
РС - Крумовград	0					0	0	0	0	0%	0	0						0	
РС - Тетевен	0	2				2	2	2	0	0%	2	0				0	3	0	
РС - Троян	0					0	0	0	0	0%	0	0						0	
РС - Луковит	0	1				1	1	0	0	0%	0	0						1	
РС - Лом	0	1	0	0	0	1	1	1	1	100%	0	1	0	0	0	1	0	0	
РС - Берковица	0	1	0	0	0	1	1	0	0	0%	0	0	0	0	0	0	1	0	
РС - Пещера	0					0	0	0	0	0%	0	0						0	
РС - Панагюрище	8	29				29	37	32	17	53%	20	12				12	41	5	
РС - Велинград	0	2	0	0	0	2	2	1	1	100%	1	0	0	0	0	0	4	1	
РС - Радомир	0	0	0			0	0	0	0	0%	0	0				0	0	0	
РС - Трън	0					0	0	0	0	0%	0	0						0	
РС - Брезник	0	2				2	2	2	2	100%	0	2				2	2	0	
РС - Левски	3	55	0	0	0	55	58	55	51	93%	48	7	0	0	0	7	161	3	
РС - Никопол	0					0	0	0	0	0%	0	0						0	
РС - Червен бряг	0					0	0	0	0	0%	0	0						0	
РС - Кнежа	1					0	1	1	0	0%	1	0					1	0	
РС - Асеновград	1	4				4	5	3	1	33%	2	1				1	3	2	
РС - Карлово	0	0				0	0	0	0	0%	0	0	0	0	0	0	0	0	
РС - Първомай	0	0				0	0	0	0	0%	0	0						3	
РС - Кубрат	0	1				1	1	1	1	100%	1	0				1		1	
РС - Исперих	0	1				1	1	0	0	0%	0	0						1	
РС - Бяла	0					0	0	0	0	0%	0	0						0	
РС - Дулово	11	44	0	0	0	44	55	46	12	26%	40	6	0	0	0	6	55	9	
РС - Тутракан	4	30				30	34	31	31	100%	30	1				1	3	1	
РС - Котел	0					0	0	0	0	0%	0	0						0	
РС - Нова Загора	0	1				1	1	1	0	0%	1	0						0	
РС - Мадан	0	7				7	7	7	7	100%	6	1				1	10	0	
РС - Златоград	0	1				1	1	0	0	0%	0	0						1	
РС - Девин	0	1				1	1	1	1	100%	1	0					2	0	
РС - Чепеларе	0	0				0	0	0	0	0%	0	0						0	
РС - Казанлък	2	3				3	5	5	5	100%	5	0				4		0	
РС - Раднево	0	1	0	0	0	1	1	1	0	0%	1	0	0	0	0	1	0	0	
РС - Чирпан	0					0	0	0	0	0%	0	0						0	
РС - Гълъбово	0					0	0	0	0	0%	0	0						0	
РС - Каварна	0	1	0	0	0	1	1	1	0	0%	0	1	0	0	0	1	0	0	
РС - Балчик	0	1	0	0	0	1	1	1	1	100%	0	1	0	0	0	1	0	0	
РС - Тервел	8	33			1	34	42	34	25	74%	24	10				10	51	8	
РС - Генерал Тошево	0					0	0	0	0	0%	0	0						0	
РС - Попово	0					0	0	0	0	0%	0	0						0	
РС - Омуртаг	0	0				0	0	0	0	0%	0	0						0	
РС - Сашленград	0					0	0	0	0	0%	0	0						0	
РС - Димитровград	0					0	0	0	0	0%	0	0						0	
РС - Харманли	0					0	0	0	0	0%	0	0						0	
РС - Ивайловград	0					0	0	0	0	0%	0	0						0	
РС - Нови Пазар	0	1				1	1	1	0	0%	1	0					2	0	
РС - Велики Преслав	0	0	0	0	0	0	0	0	0	0%	0	0	0	0	0	0	0	0	
РС - Елхово	0	0	0	0	0	0	0	0	0	0%	0	0	0	0	0	0	0	0	
РС - Тополовград	0					0	0	0	0	0%	0	0						0	

## Общо граждански дела в районните съдилища извън областните центрове за 2025 година

Приложение № 93

Съдилища	Висиящи в началото на периода	Постъпили през годината	В т.ч.:		Продължаващи дела под същия номер	Общо постъпили дела през отчетния период	Всичко за разглеждане	Свършени дела		Със съдебен акт по съществуване	Прекратени производства						Висиящи в края на периода	Обжалвани и протестиращи	
			Върнати дела за ново разглеждане по нов номер	Поет. вносни и образувани под нов номер след прер. на съд. пр. во (чл. 42, ал. 2, чл. 249 и чл. 288, т. 1 от НПК)				Всичко	В срок до 3 месеца		Всичко	Споразум. по чл.382 НПК	Споразум. по чл.384 НПК или слог. по 234 ГПК	Върнати за доразглеждане	По други причини	Брой заседания			
									Брой										%
РС - Ихтиман	165	1522	0	0	4	1526	1691	1504	1331	88%	1334	170	0	18	0	152	613	187	74
РС - Пирдоп	128	786	0	0	0	786	914	755	655	87%	646	109	0	16	0	93	447	159	29
РС - Своге	168	1486	0	0	0	1486	1654	1485	1377	93%	1371	114	0	9	0	105	384	169	57
РС - Сливница	392	1072	0	0	0	1072	1464	1168	1114	95%	1012	156	0	0	0	156	1393	296	111
РС - Елин Пелин	348	1685	0	0	0	1685	2033	1622	1480	91%	1452	170	0	10	0	160	2054	411	106
РС - Ботевград	329	3291	0	0	3	3294	3623	3345	3230	97%	3137	208	0	6	0	202	3835	278	114
РС - Етropole	43	902	0	0	0	902	945	891	891	100%	800	91	0	6	0	85	0	54	29
РС - Самоков	481	1935	2	0	0	1935	2416	1832	1610	88%	1661	171	0	9	0	162	530	584	70
РС - Костинброд	272	999	1	0	0	999	1271	1001	773	77%	809	192	0	7	0	185	675	270	123
РС - Сандански	381	1241	0	0	3	1244	1625	1090	853	78%	880	210	0	20	0	190	741	535	54
РС - Петрич	260	2002	1	0	7	2009	2269	2048	1988	97%	1816	232	0	20	0	212	794	221	105
РС - Разлог	739	1915	3	0	7	1922	2661	1733	1374	79%	1329	404	0	23	0	381	1290	928	138
РС - Гоце Делчев	643	2153	1	0	0	2153	2796	2237	1945	87%	1969	268	0	20	0	248	4985	559	128
РС - Карнобат	185	1941	1	0	0	1941	2126	1873	1766	94%	1690	183	0	8	0	175	543	253	108
РС - Поморие	313	782	1	0	4	786	1099	691	573	83%	508	183	0	17	0	166	470	408	48
РС - Айтос	155	1097	0	0	0	1097	1252	1061	932	88%	807	254	0	14	0	240	718	191	112
РС - Малко Търново	15	267	0	0	0	267	282	274	264	96%	250	24	0	0	0	24	0	8	17
РС - Несебър	326	1432	2	0	8	1440	1766	1261	1055	84%	944	317	0	7	0	310	796	505	152
РС - Царево	100	603	0	0	0	603	703	584	524	90%	494	90	0	2	0	88	309	119	39
РС - Средец	47	645	0	0	0	645	692	651	619	95%	569	82	0	6	0	76	248	41	27
РС - Провадия	233	1486	3	0	1	1487	1720	1450	1325	91%	1223	227	0	8	0	219	628	270	97
РС - Девня	151	1452	1	0	0	1452	1603	1380	1248	90%	1183	197	0	3	0	194	503	223	72
РС - Горна Оряховица	317	3581	3	0	14	3595	3912	3498	3305	94%	3103	395	0	35	0	360	3999	414	171
РС - Свищов	132	828	0	0	1	829	961	810	738	91%	680	130	0	10	0	120	454	151	35
РС - Павликени	102	1583	0	0	5	1588	1690	1580	1502	95%	1426	154	0	3	0	151	370	110	92
РС - Елена	66	669	0	0	1	670	736	658	612	93%	486	172	0	10	0	162	238	78	43
РС - Белградчик	39	1412	0	0	6	1418	1457	1370	1343	98%	1245	125	0	1	0	124	2002	87	54
РС - Кула	39	1018	0	0	0	1018	1057	1013	1001	99%	948	65	0	1	0	64	2029	44	28
РС - Козлодуй	119	2273	0	0	0	2273	2392	2213	2084	94%	2042	171	0	18	0	153	5560	179	85
РС - Мездра	122	1608	0	0	0	1608	1730	1491	1438	96%	1380	111	0	12	0	99	442	239	29
РС - Оряхово	86	1338	0	0	0	1338	1424	1323	1278	97%	1218	105	0	7	0	98	305	101	32
РС - Бяла Слатина	188	1548	0	0	0	1548	1736	1561	1350	86%	1414	147	0	2	0	145	663	175	65
РС - Дряново	53	1231	0	0	7	1238	1291	1091	1052	96%	1016	75	0	2	0	73	3828	200	82
РС - Севлиево	173	1484	1	0	9	1493	1666	1483	1344	91%	1268	215	0	20	0	195	557	183	111
РС - Трявна	24	529	0	0	0	529	553	485	464	96%	394	91	0	3	0	88	203	68	22
РС - Дупница	293	3507	2	0	7	3514	3807	3497	3274	94%	3247	250	0	26	0	224	1213	310	212
РС - Момчилград	109	631	0	0	2	633	742	580	523	90%	481	99	0	1	0	98	690	162	46
РС - Ардино	13	1168	0	0	1	1169	1182	1118	1106	99%	1088	30	0	2	0	28	85	64	32
РС - Крумовград	29	1095	0	0	0	1095	1124	1098	1076	98%	1039	59	0	9	0	50	0	26	12
РС - Тетевен	130	1505	0	0	1	1506	1636	1544	1325	86%	1394	150	0	0	0	150	673	92	173
РС - Троян	148	1485	0	0	3	1488	1636	1457	1355	93%	1328	129	0	14	0	115	592	179	75
РС - Луковит	187	1132	0	0	0	1132	1319	1149	994	87%	1066	83	0	7	0	76	2394	170	52
РС - Лом	356	3029	0	0	2	3031	3387	3023	2831	94%	2683	340	0	13	0	327	871	364	75
РС - Берковица	129	1022	1	0	0	1022	1151	1027	922	90%	894	133	0	21	0	112	273	124	28
РС - Пещера	87	1802	2	0	3	1805	1892	1748	1685	96%	1623	125	0	10	0	115	5105	144	60
РС - Панагюрище	293	1278	0	0	1	1279	1572	1227	1048	85%	1067	160	0	14	0	146	514	345	70
РС - Велинград	315	1128	4	0	17	1145	1460	1101	956	87%	929	172	0	11	0	161	4557	359	118
РС - Радомир	213	1049	0	0	4	1053	1266	1033	917	89%	832	201	0	13	0	188	656	233	77
РС - Трън	23	477	0	0	0	477	500	454	440	97%	425	29	0	1	0	28	125	46	6
РС - Брезник	57	1023	0	0	0	1023	1080	1020	971	95%	948	72	0	0	0	72	1113	60	27
РС - Левски	68	1042	0	0	1	1043	1111	1016	955	94%	910	106	0	9	0	97	2890	95	60
РС - Никопол	90	880	0	0	2	882	972	873	817	94%	763	110	0	0	0	110	338	99	60
РС - Червен бряг	227	1297	0	0	0	1297	1524	1312	1151	88%	1146	166	0	1	0	165	609	212	57
РС - Кнежа	78	909	0	0	0	909	987	911	827	91%	849	62	0	15	0	47	400	76	27
РС - Асеновград	630	2350	0	0	0	2350	2980	2262	1720	76%	1954	308	0	22	0	286	2007	718	215
РС - Карлово	296	2302	5	0	11	2313	2609	2281	2077	91%	2029	252	0	40	0	212	1274	328	104
РС - Първомай	120	780	0	0	0	780	900	782	694	89%	681	101	0	8	0	93	416	118	41
РС - Кубрат	92	1846	0	0	6	1852	1944	1806	1752	97%	1681	125	0	3	0	122	260	138	86
РС - Исперих	147	850	1	0	3	853	1000	797	709	89%	674	123	0	8	0	115	362	203	53
РС - Бяла	103	1798	1	0	3	1801	1904	1760	1680	95%	1592	168	0	9	0	159	324	144	101
РС - Дулово	247	570	0	0	1	571	818	613	498	81%	489	124	0	8	0	116	708	205	15
РС - Тутракан	78	1407	0	0	2	1409	1487	1378	1363	99%	1262	116	0	0	0	116	269	109	187
РС - Котел	70	1577	0	0	1	1578	1648	1571	1511	96%	1465	106	0	5	0	101	188	77	26
РС - Нова Загора	120	1031	0	0	0	1031	1151	981	891	91%	786	195	0	13	0	182	483	170	35
РС - Мадан	71	773	1	0	0	773	844	770	713	93%	687	83	0	2	0	81	669	74	27
РС - Златоград	90	489	0	0	0	489	579	467	363	78%	383	84	0	0	0	84	496	112	31
РС - Девин	129	607	0	0	0	607	736	607	480	79%	508	99	0	6	0	93	353	129	42
РС - Чепеларе	74	936	0	0	3	939	1013	942	906	96%	872	70	0	4	0	66	262	71	47
РС - Казанлък	497	2825	0	0	2	2827	3324	2964	2617	88%	2576	388	0	30	0	358	1325	360	174
РС - Раднево	62	1119	0	0	3	1122	1184	1132	1105	98%	1009	123	0	7	0	116	240	52	47
РС - Чирпан	109	1825	0	0	0	1825	1934	1809	1737	96%	1630	179	0	6	0	173	378	125	108
РС - Гълъбово	62	845	0	0	0	845	907	853	812	95%	758	95	0	2	0	93	240	54	11
РС - Каварна	119	1233	1	0	0	1233	1352	1231	1135	92%	1116	115	0	6	0	109	1309	121	43
РС - Балчик	167	858	1	0	5	863	1030	877	775	88%	731	146	0	9	0	137	498	153	85
РС - Тервел	62	987	1	0	5	992	1054	997	947	95%	929	68	0	1	0	67	182		

## Наказателни общ характер дела в районните съдилища извън областните центрове за 2025 година

Съдилища	Висшата в началото на периода	Постъпили през годината	В т.ч.:					Свършени дела			Прекратени производства					Ерой заседания	Висшата в края на периода	Обжалвани и протестиранни	
			Върнати дела за ново разглеждане под нов номер	Повг. вносни и образувани под нов номер след прекр. на съдпр. во (чл. 42, ал. 2, чл. 249 и чл. 288, т. 1 от НПК)	Продължавани дела под същия номер	Общо постъпили дела през отчетния период	Всичко за разглеждане	В срок до 3 месеца			Всичко	Споразум. по чл. 382 НПК	Споразум. по чл. 384 НПК или спог. по 234 ГПК	Върнати за доразследване	По други причини				
								Всичко	Брой	%									Със съдебен акт по същество
РС - Ихтиман	24	132	0	2	0	132	156	132	110	83%	22	110	85	20	2	3	332	24	36
РС - Пирдоп	8	65	0	0	0	65	73	64	60	94%	2	62	56	3	1	2	107	9	1
РС - Своге	15	54		1		54	69	53	45	85%	7	46	31	12	2	1	114	16	8
РС - Сливница	39	169				169	208	179	157	88%	17	162	160		2		387	29	11
РС - Елин Пелин	25	76				76	101	80	62	78%	16	64	64				192	21	16
РС - Ботевград	38	200				200	238	211	175	83%	33	178	142	32	1	3	418	27	31
РС - Етрополе	5	49				49	54	48	48	100%	8	40	38			2	6		5
РС - Самоков	52	143	4	2		143	195	145	110	76%	33	112	69	34	4	5	377	50	19
РС - Костинброд	39	89		2		89	128	100	68	68%	27	73	56	11	6		249	28	19
РС - Сандански	86	136			1	137	223	160	80	50%	47	113	24	78	2	9	635	63	24
РС - Петрич	94	195		1	1	196	290	206	120	58%	97	109	67	32	5	5	678	84	39
РС - Разлог	93	133	7	0	1	134	227	129	68	53%	30	99	57	36	2	4	677	98	30
РС - Гоце Делчев	51	126	0	0	0	126	177	124	77	62%	26	98	2	94	0	2	446	53	26
РС - Карнобат	13	54	1			54	67	63	51	81%	11	52	32	20			134	4	14
РС - Поморие	19	89	3	1		89	108	81	62	77%	16	65	16	47	2		148	27	16
РС - Айтос	19	108				108	127	114	98	86%	19	95		91	2	2	202	13	14
РС - Малко Търново	9	265			1	266	275	271	263	97%	10	261	259		2		4		5
РС - Несебър	41	223	4	1	1	224	265	222	166	75%	40	182	129	42	8	3	481	43	48
РС - Царево	18	295	1			295	313	300	279	93%	12	288	267	13	4	4	418	13	33
РС - Средец	13	116				116	129	114	105	92%	3	111	59	49	3		214	15	6
РС - Провадия	33	136			2	138	171	141	108	77%	31	110	20	89	1		377	30	23
РС - Девня	21	115				115	136	102	82	80%	10	92	22	69		1	245	34	6
РС - Горна Оряховица	39	213	2	8	0	213	252	203	145	71%	43	160	32	117	9	2	538	49	26
РС - Свищов	18	88				88	106	77	57	74%	14	63	30	33			250	29	8
РС - Павликени	12	64	0	0	1	65	77	56	45	80%	15	41	27	10	0	4	153	21	10
РС - Елена	4	37	1	1	0	37	41	36	33	92%	5	31	15	14	1	1	72	5	1
РС - Белоградчик	10	76	2	2	1	77	87	70	50	71%	12	58	30	21	5	2	172	17	8
РС - Кула	4	28	1	0	0	28	32	26	25	96%	3	23	21	0	1	1	120	6	3
РС - Козлодуй	14	84				84	98	81	67	83%	10	71	68		3		17	10	10
РС - Мездра	30	115				115	145	128	113	88%	20	108	67	34	3	4	200	17	7
РС - Оряхово	8	65	2	2		65	73	69	61	88%	16	53	43	6		4	120	4	9
РС - Бяла Слатина	35	150	5			150	185	171	142	83%	21	150	133	12	2	3	290	14	13
РС - Дряново	6	36				36	42	35	29	83%	8	27	7	20			132	7	4
РС - Севлиево	31	105	0	4	0	105	136	96	68	71%	31	65	31	29	0	5	274	40	14
РС - Трявна	4	18				18	22	21	18	86%	9	12	4	7	1		34	1	3
РС - Дупница	99	213	11	11	2	215	314	227	149	66%	50	177	70	82	16	9	797	87	49
РС - Момчилград	11	49				49	60	52	45	87%	14	38	37		1		68	8	3
РС - Ардино	1	7				7	8	6	6	100%	0	6	5		1	1	12	2	1
РС - Крумовград	1	14				14	15	15	15	100%	1	14	13	1			0		0
РС - Тетевен	29	124	2	2		124	153	132	112	85%	18	114	67	37	6	4	314	21	12
РС - Троян	13	122	1		1	123	136	116	100	86%	11	105	81	18	4	2	258	20	14
РС - Луковит	41	109	1			109	150	108	75	69%	17	91	43	45	3		295	42	18
РС - Лом	39	129	1	1	0	129	168	143	107	75%	29	114	25	86	2	1	310	25	9
РС - Берковица	34	77	0	0	0	77	111	88	46	52%	28	60	34	20	1	5	185	23	5
РС - Пещера	5	48			1	49	54	52	45	87%	7	45	27	18			213	2	7
РС - Панагюрище	14	50				50	64	52	40	77%	8	44	34	9		1	88	12	4
РС - Велинград	43	94	4	3	2	96	139	113	77	68%	23	90	32	53	2	3	523	26	29
РС - Радомир	12	79	2	2	0	79	91	70	55	79%	8	62	30	29	1	2	176	21	10
РС - Трън	2	20				20	22	18	16	89%	1	17	14	3			36	4	0
РС - Брезник	1	15				15	16	14	7	50%	3	11		9		2	43	2	2
РС - Левски	18	81	2	1	0	81	99	82	66	80%	20	62	23	39	0	0	351	17	13
РС - Никопол	5	59		1		59	64	53	46	87%	11	42	42				142	11	11
РС - Червен бряг	66	134				134	200	129	74	57%	50	79	53	17	3	6	517	71	20
РС - Кнежа	24	108	4	3		108	132	104	76	73%	12	92	29	52	3	8	234	28	12
РС - Асеновград	24	218	4	4	1	219	243	218	190	87%	40	178	134	36	6	2	376	25	17
РС - Карлово	26	127	0	2	1	128	154	128	104	81%	32	96	76	13	2	5	274	26	14
РС - Първомай	3	54				54	57	52	50	96%	10	42	35	7			77	5	8
РС - Кубрат	10	109			4	113	123	106	95	90%	13	93	64	27	2		175	17	13
РС - Исперих	29	110		1	1	111	140	111	78	70%	16	95	36	57	2		277	29	7
РС - Бяла	21	44	1		1	45	66	54	36	67%	14	40	10	27	1	2	128	12	8
РС - Дулово	34	88	5	0	1	89	123	88	57	65%	27	61	27	30	0	4	207	35	13
РС - Тутракан	10	49	2			49	59	51	40	78%	10	41	25	11	4	1	99	8	6
РС - Котел	18	33				33	51	39	24	62%	11	28	10	16	1	1	105	12	9
РС - Нова Загора	23	198				198	221	173	144	83%	41	132	60	70		2	288	48	6
РС - Мадан	1	18				18	19	18	18	100%	4	14	11		3		23	1	2
РС - Златоград	1	20				20	21	15	14	93%	1	14	9	4		1	26	6	0
РС - Девин	1	20				20	21	20	17	85%	6	14	8	6			68	1	0
РС - Чепеларе	2	19			1	20	22	20	16	80%	2	18	10	6	1	1	30	2	3
РС - Казанлък	58	420	2	7	0	420	478	415	350	84%	87	328	223	81	9	15	790	63	42
РС - Раднево	10	88	1	10	1	89	99	90	80	89%	21	69	30	27	9	3	150	9	11
РС - Чирпан	14	117	2			117	131	118	100	85%	22	96	76	14	3	3	215	13	4
РС - Гълъбово	21	78		2	1	79	100	81	59	73%	15	66	42	22	2		182	19	2
РС - Каварна	9	84	0	0	0	84	93	77	68	88%	11	66	63	0	0	3	147	16	6
РС - Балчик	16	64	0	0	0	64	80	67	48	72%	14	53	36	16	0	1	154	13	7
РС - Тервел	9	47	2	1		48	57	41	28	68%	14	27	16	8	1	2	107	16	2
РС - Генерал Тошево	4	48	3			48	52	42	37	88%	5	37	1	35		1	88	10	5
РС - Попово	9	89				89	98	92	81	88%	37	55	35	18		2	148	6	9
РС - Омуртаг	8	66		2		66	74	65	58	89%	9	56	39	11	2	4	89	9	6
РС - Свиленград	16	447				447	463	453	438	97%	17	436	245	186	2	3	528	10	15
РС - Димитровград	37	172		3		172	209	184	129	70%	47	137	85	44	5	3	375	25	28
РС - Харманли	36	184	3	7		184	220	176	140	80%	25	151	101	37	9	4	438	44	25
РС - Ивайловград	4	18				18	22	18	14	78%	5	13	13				35	4	2
РС - Нови Пазар	9	131	0	3	1	132	141	120	104	87%	16	104	56	34		14	190	21	12
РС - Велики Преслав	13	97	0	0	0	97	110	87	72	83%	19	68	57	4	2	5</			

Наказателни частен характер дела в районите съдилища извън областните центрове за 2025 година

Съдилища	Висящи в началото на периода	Постъпили през годината	В т.ч.:				Продължаващи дела под същия номер	Общо достъпни дела през отчетния период	Всичко за разглеждане	Свършени дела			Със съдебен акт по същество	Прекратени производства					Ерой заседания	Висящи в края на периода	Обжалвани и протестирани
			Върнати дела за ново разглеждане под нов номер	Повт. внесени и образувани под нов номер след прер. на съд. пров. (чл. 42, ал. 2, чл. 249 и чл. 288, т. 1 от НПК)	Всичко	В срок до 3 месеца				Всичко	Споразум. по чл.382 НПК	Споразум. по чл.384 НПК или спог. по 234 ГПК		Върнати за доизследване	По други причини						
						Брой										%	Всичко	Споразум. по чл.382 НПК			
РС - Ихтиман	6	13	0	0	0	13	19	11	5	45%	5	6	0	0	0	6	53	8	4		
РС - Пирдоп	9	10	0	0	0	10	19	6	0	0%	4	2	0	0	0	2	52	13	4		
РС - Своге	4	2				2	6	3	0	0%	2	1				1	6	3	0		
РС - Сливница	4	6				6	10	3	2	67%	2	1				1	17	7	2		
РС - Елин Пелин	6	7				7	13	8	6	75%	3	5				5	16	5	5		
РС - Ботевград	3	7			1	8	11	8	6	75%	2	6				6	20	3	3		
РС - Етрополе	4	5				5	9	9	9	100%	3	6				6		0	3		
РС - Самоков	8	16				16	24	14	4	29%	0	14				14	27	10	2		
РС - Костинброд	3	8				8	11	4	0	0%	2	2				2	29	7	3		
РС - Сандански	12	8				8	20	7	4	57%	1	6				6	69	13	3		
РС - Петрич	9	9			2	11	20	10	7	70%	2	8				8	50	10	5		
РС - Разлог	19	20	1	0	1	21	40	17	4	24%	6	11	0	0	0	11	81	23	5		
РС - Гоце Делчев	11	22	0	0	0	22	33	14	4	29%	6	8	0	0	0	8	84	19	5		
РС - Карнобат	1	12				12	13	10	5	50%	3	7		1		6	21	3	2		
РС - Поморие	6	11				11	17	11	4	36%	4	7				7	21	6	1		
РС - Айтос	6	9				9	15	13	5	38%	5	8		1		7	34	2	6		
РС - Малко Търново	1	1				1	2	1	0	0%	1	0						1	1		
РС - Несебър	3	13	1			13	16	9	6	67%	2	7				7	33	7	2		
РС - Царево	2	9	1			9	11	8	3	38%	3	5	0	0	0	5	19	3	3		
РС - Средец	2	5				5	7	4	2	50%	1	3				3	19	3	1		
РС - Провадия	16	10			1	11	27	18	6	33%	11	7				7	113	9	11		
РС - Девня	7	6				6	13	10	3	30%	4	6				6	18	3	3		
РС - Горна Оряховица	8	4	0	0	0	4	12	10	2	20%	2	8	0	0	0	8	27	2	6		
РС - Свищов	3	1				1	4	3	1	33%	3	0					19	1	3		
РС - Павликени	3	6	1	0	0	6	9	8	3	38%	3	5	0	1	0	4	16	1	3		
РС - Елена	2	5	0	0	0	5	7	5	3	60%	2	3	0	2	0	1	14	2	1		
РС - Белградчик	5	3				3	8	4	1	25%	0	4				4	23	4	1		
РС - Кула	0	0	0	0	0	0	0	0	0	0%	0	0	0	0	0	0	0	0	0		
РС - Козлодуй	3	2				2	5	4	1	25%	1	3				3	20	1	2		
РС - Мездра	5	7				7	12	5	2	40%	1	4		2		2	15	7	1		
РС - Оряхово	0	3				3	3	2	2	100%	1	1		1			9	1	1		
РС - Бяла Слатина	9	13				13	22	11	2	18%	1	10			10	59	11	3			
РС - Дряново	1	2				2	3	1	0	0%	1	0					18	2	0		
РС - Севлиево	1	6	0	0	0	6	7	3	2	67%	1	2	0	0	0	2	10	4	0		
РС - Трявна	0	2				2	2	1	1	100%	0	1				1	6	1	0		
РС - Дупница	23	21	3	0	1	22	45	24	5	21%	16	8	0	0	0	8	146	21	14		
РС - Момчилград	8	13				13	21	16	7	44%	2	14				14	35	5	1		
РС - Ардино	0	2				2	2	1	1	100%	0	1				1	3	1	0		
РС - Крумовград	1	4				4	5	5	3	60%	2	3		1		2	0	1	1		
РС - Тетевен	4	13				13	17	10	6	60%	3	7				7	17	7	3		
РС - Троян	4	11				11	15	7	3	43%	3	4				4	58	8	2		
РС - Луковит	7	6	1			6	13	9	1	11%	7	2				2	44	4	7		
РС - Лом	3	7	0	0	0	7	10	7	2	29%	4	3	0	0	0	3	31	3	3		
РС - Берковица	5	6	0	0	0	6	11	5	2	40%	0	5	0	0	0	5	18	6	1		
РС - Пещера	2	10				10	12	11	7	64%	5	6		2		4	58	1	3		
РС - Панагюрище	10	18				18	28	13	4	31%	5	8		1		7	39	15	3		
РС - Велинград	12	29	0	0	2	31	43	16	3	19%	7	9	0	0	0	9	195	27	8		
РС - Радомир	2	6	0	0	0	6	8	4	3	75%	0	4			0	4	14	4	0		
РС - Трън	0	2				2	2	0	0	0%	0	0					1	2	0		
РС - Брезник	1	3				3	4	3	3	100%	0	3				3	14	1	1		
РС - Левски	1	6	0	0	0	6	7	6	4	67%	2	4	0	0	0	4	26	1	3		
РС - Никопол	2	12				12	14	10	8	80%	0	10		2		8	44	4	4		
РС - Червен бряг	3	4				4	7	3	0	0%	2	1				1	28	4	4		
РС - Кнежа	1	1				1	2	1	0	0%	0	1				1	5	1	0		
РС - Асеновград	17	18				18	35	21	9	43%	7	14				14	110	14	9		
РС - Карлово	5	11				11	16	4	2	50%	2	2				2	45	12	1		
РС - Първомай	0	1				1	1	0	0	0%	0	0					1	1	1		
РС - Кубрат	1	6				6	7	4	0	0%	4	0					12	3	1		
РС - Исперих	5	3				3	8	7	1	14%	4	3				3	25	1	3		
РС - Бяла	0	2			1	3	3	2	1	50%	0	2		1		1	8	1	1		
РС - Дулово	6	4	1	0	1	5	11	6	0	0%	3	3	0	0	0	3	22	5	2		
РС - Тутракан	1	4				4	5	3	1	33%	2	1				1	14	2	1		
РС - Котел	2	11				11	13	7	4	57%	1	6				6	26	6	1		
РС - Нова Загора	5	6				6	11	5	2	40%	2	3				3	21	6	2		
РС - Мадан	0	1				1	1	1	1	100%	0	1				1	1	0	0		
РС - Златоград	3	5				5	8	5	3	60%	2	3				3	31	3	2		
РС - Девин	9	7				7	16	10	4	40%	1	9		1		8	28	6	0		
РС - Чепеларе	3	3				3	6	5	1	20%	2	3				3	11	1	2		
РС - Казанлък	4	21	0	0	0	21	25	15	8	53%	6	9	0	0	0	9	49	10	5		
РС - Раднево	1	7	0	0	2	9	10	8	4	50%	2	6	0	0	0	6	14	2	3		
РС - Чирпан	2	4				4	6	6	3	50%	2	4				4	8	0	1		
РС - Гълъбово	0	6				6	6	1	1	100%	0	1				1	4	5	0		
РС - Каварна	6	4	0	0	0	4	10	4	0	0%	0	4	0	0	0	4	29	6	1		
РС - Балчик	2	8	1	7	0	8	10	5	4	80%	2	3	0	0	3	16	5	5	5		
РС - Тервел	4	4			1	5	9	6	2	33%	1	5				5	21	3	2		
РС - Генерал Тошево	0	0				0	0	0	0	0%	0	0						0	0		
РС - Попово	2	4				4	6	5	2	40%	4	1				1	13	1	0		
РС - Омуртаг	1	4				4	5	3	2	67%	1	2				2	10	2	0		
РС - Свиленград	3	9				9	12	9	5	56%	4	5				5	21	3	2		
РС - Димитровград	8	5			1	6	14	9	0	0%	4	5		1		4	31	5	1		
РС - Харманли	6	4	1			4	10	7	2	29%	3	4				4	30	3	2		
РС - Ивайловград	2	1				1	3	3	1	33%	3	0					6	0	2		
РС - Нови Пазар	4	6	0	0	0	6	10	7	3	43%	4	3				3	19	3	4		
РС - Велики Преслав	8	8	0	0	0	8	16	5	3	60%	2	3	0	0	0	3	32	11	2		
РС - Елхово	3	7	0	0	0	7	10	7	4	57%	2	5	0	0	0	5	0	3	1		
РС - Тополовград	2					0	2	2	0	0%	2	0				4	0	1	1		

## Дела по чл. 78а НК в районните съдилища извън областните центрове за 2025 година

Съдилища	Висящи в началото на периода	Постъпили през годината	В т.ч.:					Свършени дела			Със съдебен акт по същество	Прекратени производства					Брой заседания	Висящи в края на периода	Обжалвани и протестирани
			Върнати дела за ново разглеждане в под нов номер	Погр. вносни и образувани под нов номер след прекр. на съд пр-во (чл. 42, ап. 2, чл. 249 и чл. 286, т. 1 от НПК)	Продължавани дела под същия номер	Общо постъпили дела през отчетния период	Всичко за разглеждане	В срок до 3 месеца		Всичко		Споразум. по чл. 382 НПК	Споразум. по чл. 384 НПК или спог. по 234 ГПК	Върнати за доразследване	По други причини				
								Всичко	Брой							%			
РС - Ихтиман	2	29	0	0	0	29	31	29	27	93%	4	25	22	2	0	1	47	2	1
РС - Пирдоп	1	16	0	0	0	16	17	16	16	100%	7	9	8	0	0	1	15	1	1
РС - Своге	0	7				7	7	6	6	100%	0	6	6				8	1	0
РС - Сливница	0	7				7	7	6	6	100%	2	4	4				9	1	0
РС - Елин Пелин	2	9				9	11	10	8	80%	4	6	6				20	1	0
РС - Ботевград	2	15				15	17	17	15	88%	11	6	4	1		1	17	0	0
РС - Етрополе	1	9				9	10	10	10	100%	2	8	7			1		0	2
РС - Самоков	6	8		1		8	14	9	4	44%	9	0					25	5	4
РС - Костинброд	1	9				9	10	8	7	88%	1	7		6		1	9	2	1
РС - Сандански	5	15			2	17	22	19	14	74%	4	15	14			1	42	3	2
РС - Петрич	9	24			1	25	34	29	23	79%	9	20	15	2		3	41	5	1
РС - Разлог	10	9	0	0	0	9	19	14	6	43%	9	5	0	0	0	5	47	5	3
РС - Гоце Делчев	7	21	0	0	0	21	28	20	18	90%	7	13	13	0	0	0	47	8	2
РС - Карнобат	2	7				7	9	9	9	100%	1	8	5	3		0	11	0	0
РС - Поморие	0	15				15	15	11	11	100%	6	5	5				16	4	0
РС - Айтос	3	33				33	36	32	30	94%	9	23		23		0	36	4	0
РС - Малко Търново	0	4				4	4	4	4	100%	0	4	4					0	0
РС - Несебър	1	24				24	25	22	22	100%	4	18	17		1		31	3	2
РС - Царево	0	2	0			2	2	2	2	100%	0	2	0	2	0	0	2	0	0
РС - Средец	2	6				6	8	6	4	67%	4	2		1	1	0	8	2	0
РС - Провадия	4	25				25	29	28	27	96%	12	16	7	9			27	1	2
РС - Дебря	2	18				18	20	19	18	95%	14	5				5	21	1	0
РС - Горна Оряховица	3	35	0	4	1	36	39	39	37	95%	6	33	3	21	6	3	48	0	4
РС - Свищов	3	36				36	39	30	27	90%	8	22	22				42	9	0
РС - Павликени	3	18	0	0	0	18	21	20	16	80%	7	13	6	5	0	2	29	1	1
РС - Елена	0	13	0	0	0	13	13	12	12	100%	3	9	6	2	1	0	14	1	0
РС - Белоградчик	1	11			1	12	13	13	13	100%	6	7	4	3			13	0	1
РС - Кула	0	2	0	0	0	2	2	1	1	100%	0	1	1	0	0	0	2	1	0
РС - Козлодуй	2	28				28	30	29	29	100%	2	27		23	1	3	33	1	0
РС - Мездра	2	46				46	48	44	43	98%	11	33	25	6		2	33	4	0
РС - Оряхово	1	26		2		26	27	27	27	100%	4	23		20	1	2	29	0	4
РС - Бяла Слатина	2	45				45	47	47	47	100%	0	47	46			1	49	0	1
РС - Дряново	0	10	1			10	10	9	9	100%	2	7		6		1	27	1	0
РС - Севлиево	0	24	0	0	0	24	24	22	21	95%	4	18	10	7	0	1	26	2	0
РС - Трявна	1	6				6	7	7	6	86%	6	1		1			7	0	0
РС - Дупница	12	48	0	2	0	48	60	53	41	77%	9	44	36	0	2	6	95	7	5
РС - Момчилград	0	12				12	12	10	10	100%	5	5	5				23	2	0
РС - Ардино	1	2				2	3	3	3	100%	3	0					5	0	0
РС - Крумовград	0	3				3	3	3	3	100%	0	3	3					0	0
РС - Тетевен	1	31				31	32	29	29	100%	3	26	12	11		3	43	3	1
РС - Троян	1	13				13	14	14	13	93%	1	13	9	3		1	19	0	1
РС - Луковит	3	23				23	26	18	15	83%	4	14	2	11		1	39	8	2
РС - Лом	5	27	0	0	0	27	32	30	25	83%	6	24	9	15	0	0	41	2	2
РС - Берковица	1	8	0	0	0	8	9	9	8	89%	9	0	0	0	0	0	11	0	0
РС - Пещера	0	10				10	10	9	9	100%	2	7		7			9	1	0
РС - Панагюрище	2	11				11	13	12	11	92%	1	11	9	2			14	1	0
РС - Велинград	7	22	0	0	0	22	29	24	19	79%	14	10	0	9	0	1	69	5	1
РС - Радомир	0	5	0	0	0	5	5	5	4	80%	3	2		1	0	1	8	0	0
РС - Трън	0					0	0	0	0	0%	0	0						0	0
РС - Брезник	0	0				0	0	0	0	0%	0	0				0	0	0	0
РС - Левски	2	6	0	0	0	6	8	8	7	88%	2	6	3	3	0	0	9	0	0
РС - Никопол	0	12				12	12	11	11	100%	1	10	8			2	21	1	0
РС - Червен бряг	2	12				12	14	12	8	67%	11	1		1			25	2	1
РС - Кнежа	0	16		1		16	16	13	13	100%	6	7		6	1		13	3	1
РС - Асеновград	0	60		1		60	60	56	55	98%	3	53	52		1		73	4	0
РС - Карлово	0	51				51	51	49	48	98%	2	47	45	2			57	2	1
РС - Първомай	1	21				21	22	21	20	95%	1	20	19		1		29	1	1
РС - Кубрат	1	35				35	36	34	34	100%	8	26	26				39	2	2
РС - Исперих	2	23				23	25	23	21	91%	3	20	1	17	1	1	27	2	0
РС - Бяла	0	10				10	10	8	8	100%	1	7		6		1	7	2	0
РС - Дулово	8	28	0	0	0	28	36	32	21	66%	23	9	0	8	0	1	24	4	1
РС - Тутракан	2	21				21	23	21	19	90%	10	11	5	5		1	27	2	0
РС - Котел	2	6				6	8	8	7	88%	7	1	1				8	0	0
РС - Нова Загора	1	18				18	19	18	17	94%	10	8	8				23	1	0
РС - Мадан	2	17				17	19	18	18	100%	1	17	17				17	1	0
РС - Златоград	0	5				5	5	5	5	100%	0	5	5				5	0	0
РС - Девин	2	18				18	20	19	19	100%	1	18	14	3		1	19	1	0
РС - Чепеларе	0	7				7	7	7	7	100%	0	7	6	1			8	0	0
РС - Казанлък	8	128	0	1	0	128	136	128	118	92%	43	85	69	11	3	2	138	8	4
РС - Раднево	2	25	1	1	0	25	27	26	22	85%	12	14	12	0	0	2	32	1	4
РС - Чирпан	2	29				29	31	31	30	97%	14	17		16	1		37	0	0
РС - Гълъбово	3	22				22	25	25	24	96%	0	25	24		1		28	0	0
РС - Каварна	0	1	0	0	0	1	1	1	1	100%	1	0	0	0	0	0	1	0	0
РС - Балчик	2	6	0	0	0	6	8	7	7	100%	5	2	2	0	0	0	11	1	1
РС - Тервел	3	8	1			8	11	8	7	88%	8	0					13	3	1
РС - Генерал Тошево	0	8				8	8	7	7	100%	1	6	5			1	7	1	0
РС - Попово	4	39				39	43	39	36	92%	20	19	19				44	4	1
РС - Омуртаг	0	47		1		47	47	46	46	100%	8	38	29	5		4	50	1	0
РС - Свиленград	0	20				20	20	19	19	100%	0	19	15	4			19	1	0
РС - Димитровград	3	20		1		20	23	21	19	90%	9	12	10	1	1		26	2	1
РС - Харманли	2	36				36	38	38	38	100%	0	38	33	4		1	45	0	1
РС - Ивайловград	0	2				2	2	2	2	100%	1	1	1				2	0	0
РС - Нови Пазар	0	22	0	0	0	22	22	20	20	100%	2	18	18				21	2	0
РС - Велики Преслав	1	18	0	0	0	18	19	16	15	94%	3	13	12	0	0	1	16	3	1
РС - Елхово	0	14	0	0	0	14	14	9	9	100%	2	4	0	0	0	3	0	5	0
РС - Тополовград	1	3				3	4	3	3	100%	3	0					3	1	0

## Частни наказателни дела в районните съдилища извън областните центрове за 2025 година

Съдилища	Висящи в началото на периода	Постъпили през годината	В т.ч.:				Продължават дела под същия номер	Общо постъпили дела през отчетния период	Всичко за разглеждане	Свършени дела			Със съдебен акт по същество	Прекратени производства					Брой заседания	Висящи в края на периода	Обжалвани и протестиращи
			Върнати дела за ново разглеждане под нов номер	Повт. вновени и образувани под нов номер след прекр. на съд пр-во (чл. 42, ал. 2, чл. 249 и чл. 286, т. 1 от НПК)	Всичко	В срок до 3 месеца				Всичко	Споразум. по чл. 382 НПК	Споразум. по чл. 384 НПК или спог. по 234 ГПК		Върнати за доразследване	По други причини						
						Брой										%	Всичко	Споразум. по чл. 382 НПК			
РС - Ихтиман	3	205	0	0	0	205	208	205	203	99%	202	3	0	0	0	3	228	3	10		
РС - Пирдоп	1	63	0	0	0	63	64	63	62	98%	60	3	0	0	0	3	13	1	0		
РС - Своге	1	59				59	60	55	52	95%	48	7				7	27	5	6		
РС - Сливница	5	196				196	201	196	192	98%	189	7				7	212	5	9		
РС - Елин Пелин	5	96				96	101	96	94	98%	82	14				14	65	5	10		
РС - Ботевград	5	214				214	219	212	212	100%	211	1				1	212	7	13		
РС - Етрополе	2	25				25	27	27	27	100%	24	3				3		0	1		
РС - Самоков	27	212	1			212	239	207	198	96%	197	10				10	42	32	12		
РС - Костинброд	7	79				79	86	79	74	94%	76	3				3	30	7	7		
РС - Сандански	9	339				339	348	334	319	96%	301	33				33	157	14	37		
РС - Петрич	1	390				390	391	382	381	100%	334	48				48	117	9	24		
РС - Разлог	10	268	0	0	0	268	278	268	250	93%	244	24	0	0	0	24	86	10	16		
РС - Гоце Делчев	12	203	0	0	0	203	215	200	187	94%	175	25	0	0	0	25	71	15	20		
РС - Карнобат	3	124				124	127	126	124	98%	122	4				4	55	1	18		
РС - Поморие	7	106				106	113	105	98	93%	100	5				5	25	8	7		
РС - Айтос	1	133				133	134	130	130	100%	120	10				10	25	4	0		
РС - Малко Търново		44				44	44	44	44	100%	41	3				3		0	10		
РС - Несебър	3	331			1	332	335	326	319	98%	306	20				20	81	9	20		
РС - Царево	5	237	1			237	242	234	230	98%	225	9	0	0	0	9	80	8	19		
РС - Средец	2	114				114	116	113	110	97%	105	8				8	59	3	6		
РС - Провадия	8	212				212	220	213	211	99%	164	49				49	152	7	7		
РС - Девня	9	68				68	77	74	72	97%	56	18				18	42	3	5		
РС - Горна Оряховица	10	291	0	0	0	291	301	294	291	99%	237	57	0	0	0	57	347	7	20		
РС - Свищов	1	115		1		115	116	110	110	100%	103	7				7	60	6	8		
РС - Павликени	2	167	0	0	0	167	169	169	169	100%	153	16	0	0	0	16	27	0	5		
РС - Елена	1	53	0	0	0	53	54	51	50	98%	37	14	0	0	0	14	10	3	3		
РС - Белоградчик	2	91				91	93	93	93	100%	89	4				4	190	0	8		
РС - Кула	0	38	0	0	0	38	38	38	38	100%	34	4	0	0	0	4	51	0	13		
РС - Козлодуй	4	128	1			128	132	130	130	100%	124	6				6	44	2	8		
РС - Мездра	9	198	1			198	207	205	204	100%	190	15				15	56	2	6		
РС - Оряхово		145	1			145	145	143	143	100%	136	7				7	41	2	4		
РС - Бяла Слатина	8	239				239	247	241	234	97%	236	5				5	61	6	14		
РС - Дряново		58				58	58	57	57	100%	53	4				4	117	1	1		
РС - Севлиево	6	198	0	0	0	198	204	200	200	100%	194	6	0	0	0	6	96	4	11		
РС - Трявна		35				35	35	35	35	100%	32	3				3	13	0	1		
РС - Дупница	38	447	1	0	1	448	486	467	403	86%	442	25	0	0	2	23	444	19	32		
РС - Момчилград		62				62	62	58	58	100%	44	14				14	86	4	5		
РС - Ардино		17				17	17	17	17	100%	9	8				8	21	0	1		
РС - Крумовград		20				20	20	20	20	100%	14	6				6		0	0		
РС - Тетевен	1	138				138	139	136	136	100%	119	17				17	64	3	15		
РС - Троян	4	140				140	144	143	143	100%	121	22				22	42	1	8		
РС - Луковит	7	169				169	176	170	168	99%	160	10				10	121	6	7		
РС - Лом	4	201	0	0	0	201	205	203	203	100%	193	10	0	0	0	10	100	2	13		
РС - Берковица	1	110	0	0	0	110	111	108	99	92%	99	9	0	0	0	9	29	3	9		
РС - Пещера	1	23				23	24	24	24	100%	19	5				5	56	0	1		
РС - Панагюрище	7	50				50	57	41	34	83%	33	8				8	18	16	5		
РС - Велинград	3	152	0	0	1	153	156	149	146	98%	133	16	0	0	0	16	216	7	11		
РС - Радомир	3	126	0	0	0	126	129	128	127	99%	121	7				7	23	1	8		
РС - Трън		34				34	34	34	34	100%	33	1				1	7	0	2		
РС - Брезник	0	22				22	22	21	20	95%	21	0				0	23	1	1		
РС - Левски	4	145	0	1	1	146	150	143	141	99%	128	15	0	0	1	14	274	7	13		
РС - Никопол		68				68	68	66	62	94%	55	11				11	40	2	6		
РС - Червен бряг	11	82	1			82	93	83	72	87%	69	14				14	92	10	12		
РС - Кнежа	4	89				89	93	91	89	98%	77	14				14	57	2	5		
РС - Асеновград	8	381			1	382	390	386	380	98%	372	14				14	180	4	36		
РС - Карлово	9	246				246	255	250	248	99%	237	13				13	94	5	19		
РС - Първомай	2	82				82	84	84	81	96%	81	3				3	18	0	3		
РС - Кубрат	2	37				37	39	39	38	97%	34	5				5	27	0	3		
РС - Исперих	5	34				34	39	29	26	90%	27	2				2	19	10	3		
РС - Бяла	3	214				214	217	213	212	100%	203	10				10	332	4	5		
РС - Дулово	5	85	0	0	0	85	90	87	85	98%	80	7	0	0	0	7	39	3	7		
РС - Тутракан	2	63				63	65	58	58	100%	47	11				11	39	7	12		
РС - Котел		56				56	56	56	56	100%	51	5				5	29	0	7		
РС - Нова Загора	5	189				189	194	174	171	98%	150	24				24	154	20	7		
РС - Мадан		33				33	33	33	33	100%	30	3				3	31	0	6		
РС - Златоград		11				11	11	10	10	100%	9	1				1	10	1	1		
РС - Девин	2	22				22	24	24	23	96%	22	2				2	14	0	1		
РС - Чепеларе	1	41				41	42	42	42	100%	36	6				6	16	0	2		
РС - Казанлък	13	714	1	0	0	714	727	708	704	99%	665	43	0	0	0	43	411	19	34		
РС - Раднево	1	166	0	0	0	166	167	164	164	100%	152	12	0	0	0	12	120	3	9		
РС - Чирпан	3	112			1	113	116	113	113	100%	110	3				3	36	3	4		
РС - Гълъбово	4	71				71	75	75	73	97%	71	4				4	34	0	5		
РС - Каварна	0	62	0	0	0	62	62	60	60	100%	58	2	0	0	0	2	79	2	5		
РС - Балчик	1	116	0	0	0	116	117	116	115	99%	102	14	0	0	0	14	125	1	10		
РС - Тервел	1	51				51	52	52	52	100%	46	6				6	51	0	7		
РС - Генерал Тошево	4	56				56	60	59	57	97%	46	13				13	41	1	4		
РС - Попово	1	103				103	104	98	98	100%	90	8				8	51	6	6		
РС - Омуртаг	1	32				32	33	26	23	88%	17	9				9	21	7	1		
РС - Свиленград	4	168				168	172	170	170	100%	141	29				29	77	2	19		
РС - Димитровград	5	98				98	103	94	89	95%	88	6				6	62	9	6		
РС - Харманли	6	160	2			160	166	164	161	98%	139	25				25	174	2	23		
РС - Ивайловград		12				12	12	10	10	100%	10					10	5	2	2		
РС - Нови Пазар	4	223	4	0	0	223	227	225	224	100%	208	17	0	0	0	17	249	2	25		
РС - Велики Преслав	2	180	0	0	1	181	183	182	181	99%	173	9	0	0	0	9	36	1	7		
РС - Елхово	11	70	0	0	0	70	81	69	61	88%	57	12	0	0	0	12	0	12	4		
РС - Тополовград	1	13				13	14	14	14	100%	8	6				6	9	0	2		

## Частни наказателни дела - разпити в районните съдилища извън областните центрове за 2025 година

Съдилища	Висящи в началото на периода	Постъпили през годината	В т.ч.:					Свършени дела			Със съдебен акт по същество	Прекратени производства					Брой заседания	Висящи в края на периода	Обжалвани и протестирани
			Върнати дела за ново разглеждане под нов номер	Повт. вносни и образувани под нов номер след прекр. на съд пр-во (чл. 42, ал. 2, чл. 249 и чл. 286, т. 1 от НПК)	Продължавани дела под същия номер	Общо постъпили дела през отчетния период	Всичко за разглеждане	В срок до 3 месеца		Всичко		Споразум. по чл. 382 НПК	Споразум. по чл. 384 НПК или спог. по 234 ГПК	Върнати за доразследване	По други причини				
								Всичко	Брой							%			
РС - Ихтиман	0	51	0	0	0	51	51	51	51	100%	47	4	0	0	0	4	x	0	x
РС - Пирдоп	0	9	0	0	0	9	9	9	9	100%	9	0	0	0	0	0	x	0	x
РС - Своге		13				13	13	13	13	100%	13	0					x	0	x
РС - Сливница	1	10				10	11	10	10	100%	8	2			2		x	1	x
РС - Елин Пелин		14				14	14	14	14	100%	14	0					x	0	x
РС - Ботевград	0	28				28	28	28	28	100%	25	3			3		x	0	x
РС - Етрополе		6				6	6	6	6	100%	6	0					x	0	x
РС - Самоков		13				13	13	13	13	100%	13	0					x	0	x
РС - Костинброд	0	8				8	8	8	8	100%	8	0					x	0	x
РС - Сандански	0	19				19	19	19	19	100%	15	4			4		x	0	x
РС - Петрич		74				74	74	74	74	100%	73	1			1		x	0	x
РС - Разлог	0	22	0	0	0	22	22	22	22	100%	22	0			0		x	0	x
РС - Гоце Делчев	0	16	0	0	0	16	16	16	16	100%	0	16	0	0	0	16	x	0	x
РС - Карнобат		11				11	11	11	11	100%	8	3			3		x	0	x
РС - Поморие		20				20	20	20	20	100%	19	1			1		x	0	x
РС - Айтос		35				35	35	35	35	100%	33	2			2		x	0	x
РС - Малко Търново		30				30	30	30	30	100%	30	0					x	0	x
РС - Несебър		31				31	31	31	31	100%	31	0					x	0	x
РС - Царево	0	63	0			63	63	63	63	100%	62	1	0	0	0	1	x	0	x
РС - Средец		51				51	51	51	51	100%	51	0					x	0	x
РС - Провадия		39				39	39	39	39	100%	39	0					x	0	x
РС - Дебря						0	0	0	0	0%	0	0					x	0	x
РС - Горна Оряховица	0	60	0	0	0	60	60	60	60	100%	53	7	0	0	0	7	x	0	x
РС - Свищов		29				29	29	29	29	100%	26	3			3		x	0	x
РС - Павликени	0	25	0	0	0	25	25	25	25	100%	24	1	0	0	0	1	x	0	x
РС - Елена	0	11	0	0	0	11	11	11	11	100%	0	11	0	0	0	11	x	0	x
РС - Белоградчик		16				16	16	16	16	100%	16	0					x	0	x
РС - Кула	0	8	0	0	0	8	8	8	8	100%	8	0	0	0	0	0	x	0	x
РС - Козлодуй		10				10	10	10	10	100%	8	2			2		x	0	x
РС - Мездра		5				5	5	5	5	100%		5			5		x	0	x
РС - Оряхово		50				50	50	50	50	100%	40	10			10		x	0	x
РС - Бяла Слатина		10				10	10	10	10	100%	10	0					x	0	x
РС - Дряново		21				21	21	21	21	100%		21				21	x	0	x
РС - Севлиево	0	37	0	0	0	37	37	37	37	100%	0	37	0	0	0	37	x	0	x
РС - Трявна		8				8	8	8	8	100%		8				8	x	0	x
РС - Дупница	0	17	0	0	0	17	17	17	17	100%	17	0	0	0	0	0	x	0	x
РС - Момчилград		1				1	1	1	1	100%	1	0					x	0	x
РС - Ардино		5				5	5	5	5	100%		5			5		x	0	x
РС - Крумовград		17				17	17	17	17	100%	16	1			1		x	0	x
РС - Тетевен		5				5	5	5	5	100%	5	0					x	0	x
РС - Троян		16				16	16	16	16	100%	16	0					x	0	x
РС - Луковит		19				19	19	19	19	100%	19	0					x	0	x
РС - Лом	0	27	0	0	0	27	27	27	27	100%	27	0	0	0	0	0	x	0	x
РС - Берковица	0	17	0	0	0	17	17	17	17	100%	15	2	0	0	0	2	x	0	x
РС - Пещера		8				8	8	8	8	100%	6	2			2		x	0	x
РС - Панагюрище	0	4				4	4	4	4	100%	4	0					x	0	x
РС - Велинград	0	6	0	0	0	6	6	6	6	100%	6	0	0	0	0	0	x	0	x
РС - Радомир	0	15				15	15	15	15	100%	15	0					x	0	x
РС - Трън						0	0	0	0	0%		0					x	0	x
РС - Брезник	0	1				1	1	1	1	100%	1	0			0		x	0	x
РС - Левски	0	5	0	0	0	5	5	5	5	100%	5	0	0	0	0	0	x	0	x
РС - Никопол		14				14	14	14	14	100%	14	0					x	0	x
РС - Червен бряг		15				15	15	15	15	100%	7	8			8		x	0	x
РС - Кнежа		7				7	7	7	7	100%	7	0					x	0	x
РС - Асеновград		40				40	40	40	40	100%	37	3			3		x	0	x
РС - Карлово	0	14				14	14	14	14	100%	12	2			2		x	0	x
РС - Първомай		5				5	5	5	5	100%	5	0					x	0	x
РС - Кубрат		15				15	15	15	15	100%	14	1			1		x	0	x
РС - Исперих		3				3	3	3	3	100%	3	0					x	0	x
РС - Бяла		10				10	10	10	10	100%	10	0					x	0	x
РС - Дулово	0	14	0	0	0	14	14	14	14	100%	11	3	0	0	0	3	x	0	x
РС - Тутракан		38				38	38	38	38	100%	35	3			3		x	0	x
РС - Котел		10				10	10	10	10	100%	10	0					x	0	x
РС - Нова Загора		9				9	9	9	9	100%	9	0					x	0	x
РС - Мадан		6				6	6	6	6	100%	6	0					x	0	x
РС - Златоград		12				12	12	11	11	100%		11			11		x	1	x
РС - Девин		6				6	6	6	6	100%	6	0					x	0	x
РС - Чепеларе	1	22				22	23	23	23	100%	22	1			1		x	0	x
РС - Казанлък	0	68	0	0	0	68	68	68	67	99%	62	6			6		x	0	x
РС - Раднево	0	11	0	0	0	11	11	11	11	100%	10	1	0	0	0	1	x	0	x
РС - Чирпан		2				2	2	2	2	100%	2	0					x	0	x
РС - Гълъбово		23				23	23	23	23	100%	21	2			2		x	0	x
РС - Каварна	0	2	0	0	0	2	2	2	2	100%	2	0	0	0	0	0	x	0	x
РС - Балчик	0	7	0	0	0	7	7	7	7	100%	7	0	0	0	0	0	x	0	x
РС - Тервел		4				4	4	4	4	100%	4	0					x	0	x
РС - Генерал Тошево		24				24	24	24	24	100%	24	0					x	0	x
РС - Попово		10				10	10	10	10	100%	7	3			3		x	0	x
РС - Омуртаг	0	4				4	4	4	4	100%	4	0					x	0	x
РС - Свиленград		26				26	26	26	26	100%	26	0					x	0	x
РС - Димитровград		6				6	6	6	6	100%	6	0					x	0	x
РС - Харманли		27				27	27	27	27	100%	24	3			3		x	0	x
РС - Ивайловград		1				1	1	1	1	100%		1					x	0	x
РС - Нови Пазар		61	0	0	0	61	61	61	61	100%	52	9	0	0	0	9	x	0	x
РС - Велики Преслав	0	19	0	0	0	19	19	19	19	100%	18	1	0	0	0	1	x	0	x
РС - Елхово	0	36	0	0	0	36	36	36	36	100%	36	0					x	0	x
РС - Тополовград		5				5	5	5	5	100%		5				5	x	0	x

## Административно наказателен характер дела в районните съдилища извън областните центрове за 2025 година

Съдилища	Висящи в началото на периода	Постъпили през годината	В т.ч.:				Всичко за разглеждане	Свършени дела			Със съдебен акт по същество	Прекратени производства					Брой заседания	Висящи в края на периода	Обжалвани и протестиранни
			Върнати дела за ново разглеждане по нов номер	Повт. вноски и образувани под нов номер след прекр. на съд пр. во (чл. 42, ал. 2, чл. 249 и чл. 286, т. 1 от НПК)	Продължавани дела под същия номер	Общо постъпили дела през отчетния период		Всичко	В срок до 3 месеца			Всичко	Споразум. по чл. 382 НПК	Споразум. по чл. 384 НПК или спог. по 234 ГПК	Върнати за доразследване	По други причини			
									Брой	%									
РС - Ихтиман	70	253	0	0	0	253	323	257	169	66%	241	16	0	0	0	16	406	66	80
РС - Пирдоп	21	70	0	0	0	70	91	58	41	71%	54	4	0	0	0	4	93	33	15
РС - Своге	24	47				47	71	51	10	20%	46	5				5	101	20	15
РС - Сливница	67	193				193	260	207	48	23%	198	9				9	347	53	45
РС - Елин Пелин	46	197				197	243	154	54	35%	146	8				8	452	89	8
РС - Ботевград	72	408			1	409	481	412	242	59%	368	44				44	702	69	180
РС - Етрополе	6	20				20	26	20	20	100%	16	4				4		6	6
РС - Самоков	145	118	1			118	263	160	34	21%	150	10				10	104	103	53
РС - Костинброд	55	104				104	159	98	30	31%	86	12				12	153	61	48
РС - Сандански	133	155			1	156	289	198	39	20%	188	10				10	415	91	71
РС - Петрич	47	159			1	160	207	138	60	43%	118	20				20	278	69	63
РС - Разлог	202	215	7	0	4	219	421	270	36	13%	235	35				35	743	151	107
РС - Гоце Делчев	40	133	0	0	0	133	173	119	50	42%	110	9	0	0	0	9	568	54	58
РС - Карнобат	25	108	1			108	133	104	49	47%	90	14				14	141	29	45
РС - Поморие	39	70				70	109	25	17	68%	14	11				11		84	2
РС - Айтос	15	98	2			98	113	94	75	80%	87	7				7	150	19	17
РС - Малко Търново	2	40				40	42	39	38	97%	33	6				6		3	27
РС - Несебър	51	233	1		2	235	286	196	124	63%	173	23			6	17	303	90	62
РС - Царево	22	100	5			100	122	87	58	67%	82	5	5	0	0	0	195	35	48
РС - Средец	1	9				9	10	9	6	67%	8	1				1	13	1	5
РС - Провадия	66	172				172	238	191	98	51%	151	40				40	315	47	41
РС - Дебеля	105	207	5			207	312	246	77	31%	230	16				16	330	66	120
РС - Горна Оряховица	32	178	1	0	0	178	210	141	94	67%	109	32	0	0	0	32	308	69	26
РС - Свищов	17	67				67	84	67	37	55%	64	3				3	103	17	35
РС - Павликени	10	28	0	0	0	28	38	24	13	54%	22	2	0	0	0	2	54	14	3
РС - Елена	11	44	0	0	0	44	55	36	12	33%	30	6	0	0	0	6	77	19	8
РС - Белоградчик	5	45				45	50	39	31	79%	36	3				3	76	11	12
РС - Кула	8	45	0	0	0	45	53	45	41	91%	43	2	0	0	0	2	206	8	31
РС - Козлодуй	19	36	1			36	55	43	15	35%	41	2				2	82	12	22
РС - Мездра	39	85				85	124	92	44	48%	80	12				12	211	32	31
РС - Оряхово	1	22	2			22	23	20	19	95%	19	1				1	34	3	7
РС - Бяла Слатина	44	42	1			42	86	71	21	30%	65	6				6	91	15	40
РС - Дряново	12	46				46	58	37	16	43%	33	4				4	176	21	19
РС - Севлиево	20	102	0	0	0	102	122	93	59	63%	82	11	0	0	0	11	164	29	37
РС - Трявна	1	33				33	34	31	19	61%	30	1				1	57	3	13
РС - Дупница	86	344	0	0	0	344	430	328	180	55%	307	21	0	0	0	21	600	102	112
РС - Момчилград	12	105				105	117	78	63	81%	70	8				8	219	39	34
РС - Ардино	9	9	2			9	18	17	10	59%	13	4				4	34	1	6
РС - Крумовград	1	6				6	7	7	5	71%	7	0							0
РС - Тетевен	27	134	3			134	161	140	113	81%	116	24				24	213	21	69
РС - Троян	26	90	2			90	116	92	46	50%	87	5				5	173	24	30
РС - Луковит	77	56				56	133	72	13	18%	70	2				2	143	61	26
РС - Лом	24	52	0	0	0	52	76	62	30	48%	59	3	0	0	0	3	94	14	19
РС - Берковица	54	102	0	0	0	102	156	112	10	9%	105	7	0	0	0	7	195	44	21
РС - Пещера	13	42	2			42	55	48	25	52%	44	4				4	215	7	17
РС - Панагюрище	143	78	2			78	221	51	9	18%	49	2				2	135	170	27
РС - Велинград	48	94	7	0	2	96	144	103	32	31%	88	15	0	0	0	15	450	41	38
РС - Радомир	18	87	0		0	87	105	86	49	57%	75	11				11	154	19	29
РС - Трън	1	11				11	12	10	8	80%	7	3				3	18	2	2
РС - Брезник	6	23				23	29	22	16	73%	22	0				0	37	7	9
РС - Левски	14	68	4	0	0	68	82	64	42	66%	62	2	0	0	0	2	215	18	31
РС - Никопол	3	26				26	29	22	13	59%	22	0					4	54	7
РС - Червен бряг	62	75				75	137	93	22	24%	89	4				4	143	44	32
РС - Кнежа	12	43	1			43	55	41	14	34%	41	0					101	14	19
РС - Асеновград	17	165	3			165	182	150	97	65%	141	9				9	241	32	56
РС - Карлово	32	131	1			131	163	132	57	43%	109	23				23	263	31	49
РС - Първомай	18	43				43	61	48	17	35%	43	5				5	63	13	21
РС - Кубрат	2	42				42	44	34	26	76%	31	3				3	49	10	7
РС - Исперих	9	25				25	34	22	5	23%	21	1				1	59	12	9
РС - Бяла	10	108	3		1	109	119	106	84	79%	100	6				6	138	13	30
РС - Дулово	51	63	9	0	0	63	114	57	9	16%	51	6	0	0	0	6	93	57	17
РС - Тутракан	8	37				37	45	40	22	55%	39	1				1	84	5	21
РС - Котел	8	58	2			58	66	33	15	45%	30	3				3	76	33	11
РС - Нова Загора	18	99				99	117	102	68	67%	79	23				23	137	15	32
РС - Мадан	6	33				33	39	32	24	75%	27	5				5	43	7	14
РС - Златоград	14	29				29	43	33	17	52%	24	9				9	86	10	14
РС - Девин	15	21				21	36	25	9	36%	23	2				2	51	11	10
РС - Чепеларе	2	23				23	25	21	20	95%	16	5				5	23	4	5
РС - Казанлък	110	323	2	0	0	323	433	329	175	53%	309	20	0	0	0	20	528	104	112
РС - Раднево	11	33	0	0	0	33	44	37	23	62%	34	3	0	0	0	3	56	7	11
РС - Чирпан	15	93	1		1	94	109	81	38	47%	79	2				2	208	28	25
РС - Гълъбово	28	50		3		50	78	66	15	23%	66	0					122	12	39
РС - Каварна	22	47	0	0	0	47	69	43	8	19%	38	5	0	0	0	5	127	26	15
РС - Балчик	25	90	0	0	0	90	115	82	43	52%	76	6	0	0	0	6	180	33	37
РС - Тервел	10	19				19	29	22	6	27%	18	4				4	28	7	4
РС - Генерал Тошево	5	17				17	22	18	9	50%	18	0					40	4	8
РС - Попово	37	46	2			46	83	63	41	65%	60	3				3	68	20	28
РС - Омуртаг	140	98	9			98	238	43	13	30%	25	18				18	89	195	9
РС - Свиленград	33	353				353	386	350	328	94%	219	131				131	284	36	60
РС - Димитровград	91	117	1			117	208	142	50	35%	130	12			1	11	161	66	66
РС - Харманли	53	231	7			231	284	211	120	57%	186	25				25	366	73	46
РС - Ивайловград	10	29				29	39	25	17	68%	22	3				3	63	14	5
РС - Нови Пазар	24	137	0	0	1	138	162	134	101	75%	120	14	0	0	0	14	184	28	27
РС - Велики Преслав	17	89	2	0	2	91	108	64	9	14%	61	3	0	0	0	3	110	44	23
РС - Елхово	58	91	0	0	0	91	149	53	3	6%	39	14	0	0	0	14	0	96	14
РС - Тополовград	5	33	1			33	38	22	12	55%	20	2				2	38	16	13

## Общо наказателни дела в районните съдилища извън областните центрове за 2025 година

Съдилища	Високи в началото на периода	Постъпили през годината	В т.ч.:			Свършени дела					Прекратени производства						Високи в края на периода	Обжалвани и протестиращи	
			Върнати дела за ново разглеждане под нов номер	Пов. вноски под нов номер от съд прер. на съд пр-во (чл. 249 и чл. 288 т. 1 от НПК)	Продължителност на делото под същия номер	Общо постъпили дела през отчетния период	Всичко за разглеждане	В срок до 3 месеца		Със съдебен акт по съществу	Всичко	Срок до чл.382 НПК		Споразум. по чл.384 НПК или спор. до 234 ГПК	Върнати за доразсъждане	По други причини			Брой заседания
								Всичко	Брой			%	Всичко						
РС - Ихтиман	105	683	0	2	0	683	788	685	565	82%	521	164	107	22	2	33	1066	103	131
РС - Пирбоб	40	233	0	0	0	233	273	216	188	87%	136	80	64	3	1	12	280	57	21
РС - Своев	44	182	0	1	0	182	226	181	126	70%	116	65	37	12	2	14	256	45	29
РС - Сливница	116	581	0	0	0	581	697	601	415	69%	416	185	164	0	2	19	972	96	67
РС - Елин Пелин	84	399	0	0	0	399	483	362	238	66%	265	97	70	0	0	27	745	121	39
РС - Ботевград	120	872	0	0	2	874	994	888	678	76%	650	238	146	33	1	58	1369	106	227
РС - Етрополе	18	114	0	0	0	114	132	120	120	100%	59	61	45	0	0	16	0	12	17
РС - Самоков	238	510	6	3	0	510	748	548	363	66%	402	146	69	34	4	39	575	200	90
РС - Костинброд	105	297	0	2	0	297	402	297	187	63%	200	97	56	17	6	18	470	105	78
РС - Сандански	245	672	0	0	4	676	921	737	475	64%	556	181	38	78	2	63	1318	184	137
РС - Петрич	160	851	0	1	5	856	1016	839	665	79%	633	206	82	34	5	85	1164	177	132
РС - Разлог	334	667	15	0	6	673	1007	720	386	54%	546	174	57	36	2	79	1634	287	161
РС - Гоце Делчев	121	521	0	0	0	521	642	493	352	71%	324	169	15	94	0	60	1216	149	111
РС - Карнобат	44	316	2	0	0	316	380	323	249	77%	235	88	37	24	0	27	362	37	79
РС - Поморие	71	311	3	1	0	311	382	253	212	84%	159	94	21	47	2	24	210	129	26
РС - Айтос	44	416	2	0	0	416	460	418	373	89%	273	145	0	115	2	28	447	42	37
РС - Малко Търново	12	384	0	0	1	385	397	389	379	97%	115	274	263	0	0	11	0	8	43
РС - Несебър	99	855	6	1	4	859	958	806	668	83%	556	250	146	42	15	47	929	152	134
РС - Царево	47	706	8	0	0	706	753	694	635	91%	384	310	272	15	4	19	714	59	103
РС - Средец	20	301	0	0	0	301	321	297	278	94%	172	125	59	50	4	12	313	24	18
РС - Провадия	127	594	0	0	3	597	724	630	489	78%	408	222	27	98	1	96	984	94	84
РС - Девня	144	414	5	0	0	414	558	451	252	56%	314	137	22	69	0	46	656	107	134
РС - Горна Оряховица	92	781	3	12	1	782	874	747	629	84%	450	297	35	138	15	109	1268	127	82
РС - Сащице	42	336	0	1	0	336	378	316	261	83%	218	98	52	33	0	13	474	62	54
РС - Павелкени	30	308	1	0	1	309	339	302	271	90%	224	78	33	16	0	29	279	37	22
РС - Елена	18	163	1	1	0	163	181	151	121	80%	77	74	21	18	2	33	187	30	13
РС - Белоградчик	23	242	2	2	2	244	267	235	204	87%	159	76	34	24	5	13	474	32	30
РС - Кула	12	121	1	0	0	121	133	118	113	96%	88	30	22	0	1	7	379	15	47
РС - Козлодуй	42	288	2	0	0	288	330	297	252	85%	186	111	68	23	4	16	179	33	42
РС - Мездра	85	456	1	0	0	456	541	479	411	86%	302	177	92	42	3	40	515	62	45
РС - Оряхово	10	311	5	4	0	311	321	311	302	97%	216	95	43	27	1	24	233	10	25
РС - Бяла Слатина	98	499	6	0	0	499	597	551	456	83%	333	218	179	12	2	25	550	46	71
РС - Дряново	19	173	1	0	0	173	182	160	132	83%	97	63	7	26	0	30	470	32	24
РС - Севлиево	58	472	0	4	0	472	530	451	387	86%	312	139	41	36	0	62	570	79	62
РС - Трявна	6	102	0	0	0	102	108	103	87	84%	77	26	4	8	1	13	117	5	17
РС - Дупница	258	1090	15	13	4	1094	1352	1116	795	71%	841	275	106	82	20	67	2082	236	212
РС - Момчилград	31	242	0	0	0	242	273	215	184	86%	136	79	42	0	0	37	431	58	43
РС - Ардино	11	42	2	0	0	42	53	49	42	86%	25	24	5	0	0	19	75	4	8
РС - Крумоград	3	64	0	0	0	64	67	67	63	94%	40	27	16	2	0	9	0	0	1
РС - Тетевен	62	445	5	2	0	445	507	452	401	89%	264	188	79	48	6	55	651	55	100
РС - Троян	48	392	3	0	1	393	441	388	321	83%	239	149	90	21	4	34	550	53	55
РС - Луковит	135	382	2	0	0	382	517	396	291	73%	277	119	45	56	3	15	642	121	60
РС - Лом	75	443	1	1	0	443	518	472	394	83%	318	154	34	101	2	17	576	46	46
РС - Берковица	95	320	0	0	0	320	415	339	182	54%	256	83	34	20	1	28	438	76	36
РС - Пещера	21	141	2	0	1	142	163	152	118	78%	83	69	27	27	0	15	551	11	28
РС - Панагюрище	176	211	2	0	0	211	387	173	102	59%	100	73	43	12	0	18	294	214	39
РС - Велинград	113	397	11	3	7	404	517	411	283	69%	271	140	32	62	2	44	1453	106	87
РС - Радомир	35	318	2	2	0	318	353	308	253	82%	222	86	30	30	1	25	375	45	47
РС - Трън	3	67	0	0	0	67	70	62	58	94%	41	21	14	3	0	4	62	8	4
РС - Брезник	8	64	0	0	0	64	72	61	47	77%	47	14	0	9	0	5	117	11	13
РС - Левски	39	311	6	2	1	312	351	308	265	86%	219	89	26	42	1	20	875	43	60
РС - Никопол	10	191	0	1	0	191	201	176	154	88%	103	73	50	2	0	21	301	25	21
РС - Червен бряг	144	322	1	0	0	322	466	335	191	57%	228	107	53	18	3	33	805	131	69
РС - Кнежа	41	264	5	4	0	264	305	257	199	77%	143	114	29	58	4	23	410	48	37
РС - Асеновград	66	882	7	5	2	884	950	871	771	89%	600	271	186	36	7	42	980	79	118
РС - Карлово	72	580	1	2	1	581	653	577	473	82%	394	183	121	15	2	45	733	76	84
РС - Първомай	24	206	0	0	0	206	230	210	173	82%	140	70	54	7	1	8	187	20	34
РС - Кубрат	16	244	0	0	4	248	264	232	208	90%	104	128	90	27	2	9	302	32	26
РС - Исперих	50	198	0	0	1	199	249	195	134	69%	74	121	37	74	3	7	407	54	22
РС - Бяла	34	388	4	0	3	391	425	393	351	89%	328	65	10	34	1	20	613	32	44
РС - Дулово	104	282	15	0	2	284	388	284	186	65%	195	89	27	38	0	24	385	104	40
РС - Тутракан	23	212	2	0	0	212	235	211	178	84%	143	68	30	16	4	18	263	24	40
РС - Копел	30	174	2	0	0	174	204	153	116	76%	110	43	11	16	1	15	244	51	28
РС - Нова Загора	52	519	0	0	0	519	571	481	411	85%	291	190	68	70	0	52	623	90	47
РС - Мадан	9	82	0	0	0	82	107	108	100	93%	68	40	28	0	0	12	115	9	22
РС - Златоврад	18	82	0	0	0	82	100	79	60	76%	36	43	14	4	0	25	158	21	17
РС - Девин	29	94	0	0	0	94	123	104	78	75%	59	45	22	10	0	13	180	19	11
РС - Чепеларе	9	115	0	0	1	116	125	118	109	92%	78	40	16	7	1	16	88	7	12
РС - Казанлък	193	1674	5	8	0	1674	1867	1663	1422	86%	1172	491	292	92	12	95	1916	204	197
РС - Райново	25	330	2	11	3	333	358	336	304	90%	231	105	42	27	9	27	372	22	38
РС - Чирпан	36	357	3	0	2	359	395	351	286	81%	229	122	76	30	4	12	504	44	34
РС - Гълъбово	56	250	0	5	1	251	307	271	195	72%	173	98	66	22	3	7	370	36	46
РС - Каварна	37	200	0	0	0	200	237	187	139	74%	110	77	63	0	0	14	383	50	27
РС - Балчик	46	291	1	7	0	291	337	284	224	79%	206	78	38	16	0	24	486	53	60
РС - Тервел	27	133	3	0	2	135	162	133	99	74%	91	42	16	8	1	17	220	29	16
РС - Генерал Тошево	13	153	3	0	0	153	166	150	134	89%	94	56	6	35	0	15	176	16	17
РС - Попово	53	291	2	0	0	291	344	307	268	87%	218	89	54	18	0	17	324	37	44
РС - Омуртаг	150	251	9	3	0	251	401	187											

Всичко дела в районните съдилища извън областните центрове за 2025 година

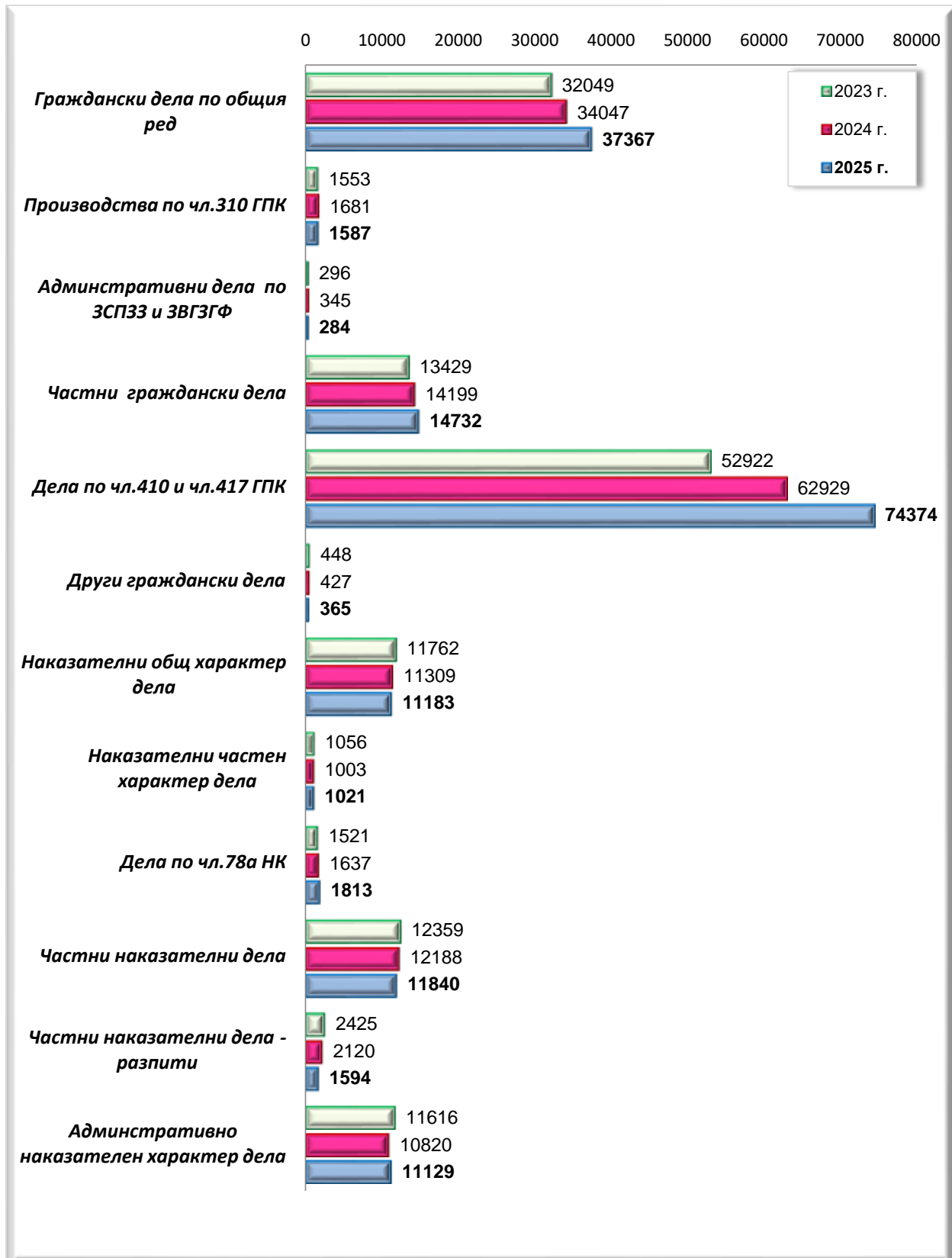
Приложение № 101

Съдилища	Високи в началото на периода	Постъпили през годината	В т.ч.:			Продължителност на делото под съд-пр-во (чл. 42, ал. 2, чл. 249 и чл. 288, т. 1 от НПК)	Общо постъпили дела през отчетния период	Всичко за разглеждане	Свършени дела		Прекратени производства										
			Върнати дела за ново разглеждане под нов номер	Плат. вменени под нов номер от съд-пр-во (чл. 42, ал. 2, чл. 249 и чл. 288, т. 1 от НПК)	Общо влязи дела под същия номер				Общо постъпили дела през отчетния период	Всичко	В срок до 3 месеца		Със съдебен акт по същество	Всичко	Споразум. по чл.382 НПК	Споразум. по чл.384 НПК или спор. по 234 ГПК	Върнати за доразглеждане	По други причини	Брой заседания	Високи в края на периода	Обжалвани и протестиращи
											Брой	%									
РС - Ихтиман	270	2205	0	2	4	2209	2479	2189	1896	87%	1855	334	107	40	2	185	1679	290	205		
РС - Пирпо	169	1412	0	0	0	1019	1187	971	843	87%	782	189	64	19	1	105	727	216	50		
РС - Своге	212	1668	0	1	0	1668	1880	1666	1503	90%	1487	179	37	21	2	119	640	214	86		
РС - Сливница	508	1653	0	0	0	1653	2161	1769	1629	86%	1428	341	164	0	2	175	2365	392	178		
РС - Елин Пелин	432	2084	0	0	0	2084	2516	1984	1718	87%	1717	267	70	10	0	187	2799	532	145		
РС - Ботевград	449	4163	0	0	5	4168	4617	4233	3908	92%	3787	446	146	39	1	260	5204	384	341		
РС - Етрополе	61	1016	0	0	0	1016	1077	1011	1011	100%	859	152	45	6	0	101	0	66	46		
РС - Самоков	719	2445	8	3	0	2445	3164	2380	1973	83%	2063	317	69	43	4	201	1105	784	160		
РС - Костинброд	377	1296	1	2	0	1296	1673	1298	960	74%	1009	289	56	24	6	203	1145	375	201		
РС - Сандански	626	1913	0	0	7	1920	2546	1827	1328	73%	1436	391	38	98	2	253	2059	719	191		
РС - Петрич	420	2853	1	1	12	2865	3285	2887	2653	92%	2449	438	82	54	5	297	1958	398	237		
РС - Разлог	1073	2582	18	0	13	2595	3668	2453	1760	72%	1875	578	57	59	2	460	2924	1215	299		
РС - Гоце Делчев	764	2674	1	0	0	2674	3438	2730	2297	84%	2293	437	15	114	0	308	6201	708	239		
РС - Карнобат	229	2257	3	0	0	2257	2486	2196	2015	92%	1925	271	37	32	0	202	905	290	187		
РС - Ломовице	384	1093	4	1	4	1097	1481	944	785	83%	667	277	21	64	2	190	680	537	74		
РС - Айтос	199	1513	2	0	0	1513	1712	1479	1305	88%	1080	389	0	0	0	268	1165	233	149		
РС - Малко Търново	27	651	0	0	1	652	679	663	643	97%	365	289	263	0	0	35	0	16	60		
РС - Несебър	425	2287	8	0	12	2299	2724	2067	1723	83%	1500	567	146	49	15	357	1725	657	286		
РС - Царево	147	1309	8	0	0	1309	1456	1278	1159	91%	878	400	272	17	4	107	1023	178	142		
РС - Средец	67	946	0	0	0	946	1013	948	897	95%	741	207	59	56	4	88	561	65	45		
РС - Провадия	360	2080	3	0	4	2084	2444	2080	1814	87%	1631	449	27	106	1	315	1612	364	181		
РС - Девня	295	1866	6	0	0	1866	2161	1831	1500	82%	1497	334	22	72	0	240	1159	330	206		
РС - Горна Оряховица	409	4362	6	12	15	4377	4786	4245	3934	93%	3553	692	35	173	15	469	5267	541	253		
РС - Свищов	174	1164	0	1	1	1165	1339	1126	999	89%	898	228	52	43	0	133	928	213	89		
РС - Павелкени	132	1891	1	0	6	1897	2029	1882	1773	94%	1650	232	33	19	0	180	649	147	114		
РС - Елена	84	832	1	1	1	833	917	809	733	91%	563	246	21	28	2	195	425	108	56		
РС - Белоградчик	62	1654	2	2	8	1662	1724	1605	1547	96%	1404	201	34	25	5	137	2476	119	84		
РС - Кула	51	1139	1	0	0	1139	1190	1131	1114	98%	1036	95	22	1	1	71	2408	59	75		
РС - Козлодуй	161	2561	2	0	0	2561	2722	2510	2336	93%	2228	282	68	41	4	169	5739	212	127		
РС - Мездра	207	2064	1	0	0	2064	2271	1970	1849	94%	1682	288	92	54	3	139	957	301	74		
РС - Оряхово	96	1649	5	4	0	1649	1745	1634	1580	97%	1434	200	43	34	1	122	538	111	57		
РС - Бяла Слатина	286	2047	6	0	0	2047	2333	2112	1806	86%	1747	365	179	14	2	170	1213	221	136		
РС - Дряново	72	1404	1	0	7	1411	1483	1251	1184	95%	1113	138	7	28	0	103	4298	232	105		
РС - Севлиево	231	1956	1	4	9	1965	2196	1934	1731	90%	1580	354	41	56	0	257	1127	262	173		
РС - Трявна	30	631	0	0	0	631	661	588	551	94%	471	117	4	11	1	101	320	73	39		
РС - Дупница	551	4597	17	13	11	4608	5159	4613	4069	88%	4088	525	106	108	20	291	3295	546	424		
РС - Момчилград	140	873	0	0	2	875	1015	795	707	89%	617	178	42	1	0	135	1121	220	89		
РС - Ардино	24	1210	2	0	1	1211	1235	1167	1148	98%	1113	54	5	2	0	47	160	68	40		
РС - Крумовград	32	1159	0	0	0	1159	1191	1165	1139	98%	1079	86	16	11	0	59	0	26	13		
РС - Тетевен	192	1950	5	2	1	1951	2143	1996	1726	86%	1658	338	79	48	6	205	1324	147	273		
РС - Троян	196	1877	3	0	4	1881	2077	1845	1676	91%	1567	278	90	35	4	149	1142	232	130		
РС - Луковит	322	1514	2	0	0	1514	1836	1545	1285	83%	1343	202	45	63	3	91	3036	291	112		
РС - Лом	431	3472	1	1	2	3474	3905	3495	3225	92%	3001	494	34	114	2	344	1447	410	121		
РС - Берковица	224	1342	1	0	0	1342	1566	1366	1104	81%	1150	216	34	41	1	140	711	200	64		
РС - Пещера	108	1943	4	0	4	1947	2055	1900	1803	95%	1706	194	27	37	0	130	5656	155	88		
РС - Панагюрище	469	1489	2	0	1	1490	1959	1400	1150	82%	1167	233	43	26	0	164	808	559	109		
РС - Велиград	428	1525	15	3	24	1549	1977	1512	1239	82%	1200	312	32	73	2	205	6010	465	205		
РС - Радомир	248	1367	2	2	4	1371	1619	1341	1170	87%	1054	287	30	43	1	213	1031	278	124		
РС - Трън	26	544	0	0	0	544	570	516	498	97%	466	50	14	4	0	32	187	54	10		
РС - Брезник	65	1087	6	0	0	1087	1152	1081	1018	94%	995	86	0	9	0	77	1230	71	40		
РС - Левски	107	1353	6	2	2	1355	1462	1324	1220	92%	1129	195	26	51	1	117	3755	138	120		
РС - Никопол	100	1071	0	1	2	1073	1173	1049	971	93%	866	183	50	2	1	131	639	124	81		
РС - Червен бряг	371	1619	1	0	0	1619	1990	1647	1342	81%	1374	273	53	19	3	198	1414	343	126		
РС - Кнежа	119	1173	5	4	0	1173	1292	1168	1026	88%	992	176	29	73	4	70	810	124	64		
РС - Асеновград	696	3232	7	5	2	3234	3930	3133	2491	80%	2554	579	186	58	7	328	2987	797	333		
РС - Карлово	368	2882	6	2	12	2894	3262	2858	2550	89%	2423	435	121	55	2	257	2007	404	188		
РС - Първомай	144	986	0	0	0	986	1130	992	867	87%	821	171	54	15	1	101	603	138	75		
РС - Кубрат	108	2090	0	0	10	2100	2208	2038	1960	96%	1785	253	90	30	2	131	562	170	112		
РС - Исперих	197	1048	1	0	4	1052	1249	992	843	85%	748	244	37	82	3	122	769	257	75		
РС - Бяла	137	2186	5	0	6	2192	2329	2153	2031	94%	1920	233	10	43	1	179	937	176	145		
РС - Дулово	351	852	15	0	3	855	1206	897	684	76%	684	213	27	46	0	140	1093	309	55		
РС - Тутракан	101	1619	2	0	2	1621	1722	1589	1541	97%	1405	184	30	16	4	134	532	133	227		
РС - Котел	100	1751	2	0	1	1752	1852	1724	1627	94%	1575	149	11	21	1	116	432	128	54		
РС - Нова Загора	172	1550	0	0	0	1550	1722	1462	1302	89%	1077	385	68	83	0	234	1106	260	82		
РС - Мадан	80	881	1	0	0	881	961	878	813	93%	755	123	28	2	0	93	784	83	49		
РС - Златоград	108	571	0	0	0	571	679	546	423	77%	419	127	14	4	0	109	654	133	48		
РС - Девин	158	701	0	0	0	701	859	711	558	78%	567	144	22	16	0	106	533	148	53		
РС - Чепеларе	83	1051	0	0	4	1055	1138	1060	1015	96%	950	110	16	11	1	82	350	78	59		
РС - Казанлък	690	4499	5	8	2	4501	5191	4627	4039	87%	3748	879	292	122	12	453	3241	564	371		
РС - Раднevo	87	1449	2	11	6	1455	1542	1468	1409	96%	1240	228	42	34	9	143	612	74	85		
РС - Чирпан	145	2182	3	0	2	2184	2329	2160	2023	94%	1859	301	76	36	4	185	882	169	142		
РС - Гълъбово	118	1095	0	5	1	1096	1214	1124	1007	90%	931	193	66	24	3	100	610	90	57		
РС - Каварна	156	1433	1	0	0	1433	1589	1418	127												

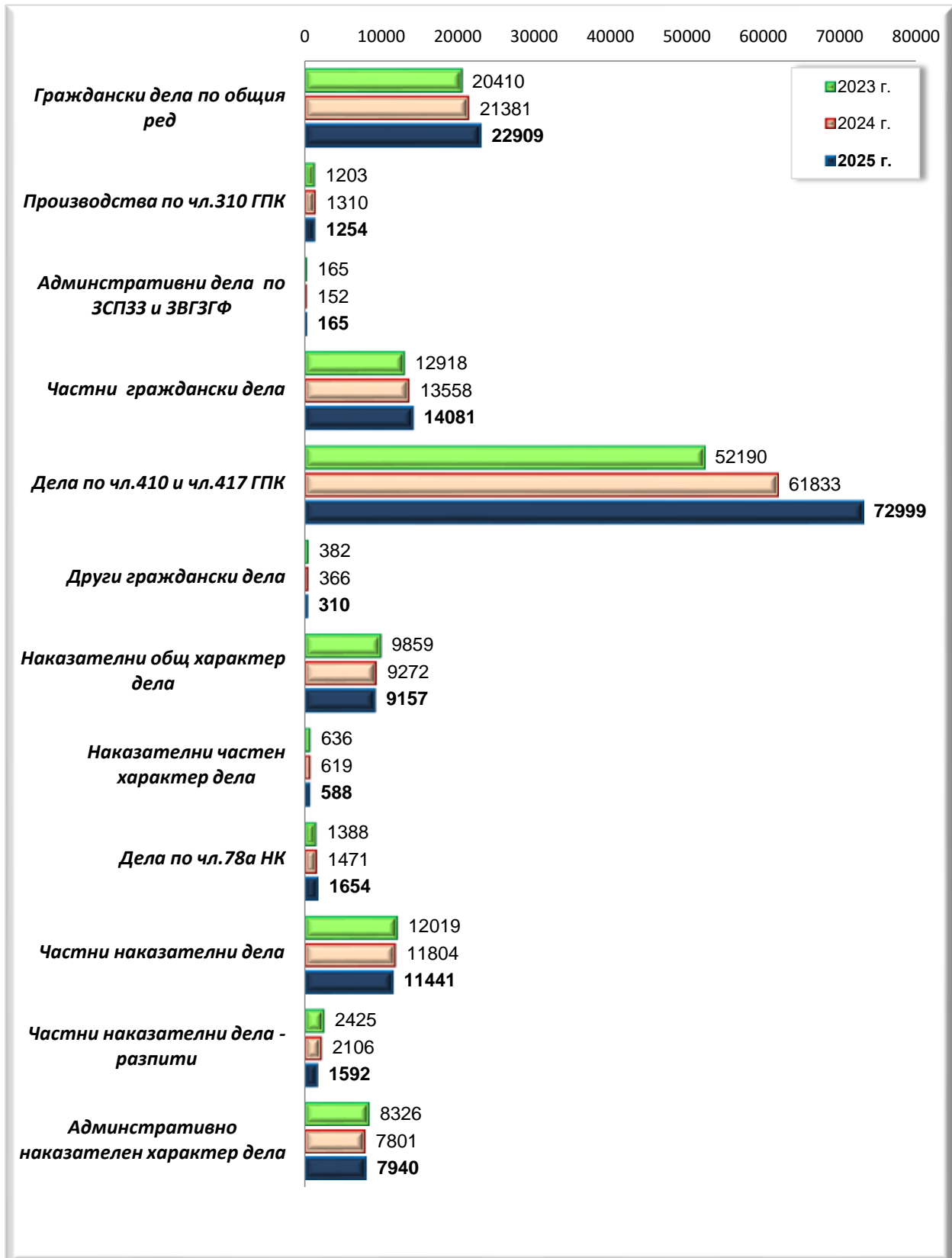
**Брой съдии по щат, натовареност по щат и действителна натовареност на съдиите  
в районните съдилища извън областните центрове за 2025 година**

Районни съдилища	Брой съдии по щат-ОБЩО	Натовареност по щат-ОБЩО		Брой граждански съдии по щат	Натовареност по щат на гражданските съдии		Брой наказателни съдии по щат	Натовареност по щат на наказателните съдии		Отработени човекомесеци	Действителна натовареност-ОБЩО	
		Към всичко дела за разглеждане	Към всичко свършени дела		Към всичко дела за разглеждане	Към всичко свършени дела		Към всичко дела за разглеждане	Към всичко свършени дела		Към всичко дела за разглеждане	Към всичко свършени дела
РС - Ихтиман	7	29,51	26,06	7	20,13	17,90	7	9,38	8,15	60	41,32	36,48
РС - Пирдоп	3	32,97	26,97		0,00	0,00		0,00	0,00	30	39,57	32,37
РС - Своге	3	52,22	46,28		0,00	0,00		0,00	0,00	35	53,71	47,60
РС - Сливница	5	36,02	29,48	5	24,40	19,47	5	11,62	10,02	48	45,02	36,85
РС - Елин Пелин	5	41,93	33,07		0,00	0,00		0,00	0,00	48	52,42	41,33
РС - Ботевград	8	48,09	44,09		0,00	0,00		0,00	0,00	96	48,09	44,09
РС - Етрополе	2	44,88	42,13		0,00	0,00		0,00	0,00	24	44,88	42,13
РС - Самоков	5	52,73	39,67	5	40,27	30,53	5	12,47	9,13	56	56,50	42,50
РС - Костинброд	4	34,85	27,04	0	0,00	0,00	0	0,00	0,00	36	46,47	36,06
РС - Сандански	6	35,36	25,38	3	45,14	30,28	3	25,58	20,47	48	53,04	38,06
РС - Петрич	7	39,11	34,37	3	63,03	56,89	4	21,17	17,48	73	45,00	39,55
РС - Разлог	6	50,94	34,07	3	73,92	48,14	3	27,97	20,00	71	51,66	34,55
РС - Гоце Делчев	6	47,75	37,92	3	77,67	62,14	3	17,83	13,69	69,89	49,19	39,06
РС - Карнобат	5	41,43	36,60		0,00	0,00		0,00	0,00	48	51,79	46,75
РС - Поморие	3	41,14	26,22		0,00	0,00		0,00	0,00	26	56,96	36,31
РС - Айтос	4	35,67	30,81	4	26,08	22,10	4	9,58	8,71	45	38,04	32,87
РС - Малко Търново	1	56,58	55,25		0,00	0,00		0,00	0,00	12	56,58	55,25
РС - Несебър	6	37,83	28,71		0,00	0,00		0,00	0,00	62	43,94	33,34
РС - Царево	3	40,44	35,50		0,00	0,00		0,00	0,00	33	44,12	38,73
РС - Средец	2	42,21	39,50		0,00	0,00		0,00	0,00	24	42,21	39,50
РС - Провадия	5	40,73	34,67	3	47,78	40,28	2	30,17	26,25	55	44,44	37,82
РС - Девня	4	45,02	38,15	2	66,79	57,50	2	23,25	18,79	48	45,02	38,15
РС - Горна Оряховица	9	44,31	39,31		0,00	0,00		0,00	0,00	101	47,39	42,03
РС - Свищов	3	37,19	31,28		0,00	0,00		0,00	0,00	36	37,19	31,28
РС - Павликени	4	42,27	39,21		0,00	0,00		0,00	0,00	37	54,84	50,86
РС - Елена	2	38,21	33,71	2	30,67	27,42	2	7,54	6,29	24	38,21	33,71
РС - Белоградчик	3	47,89	44,58		0,00	0,00		0,00	0,00	36	47,89	44,58
РС - Кула	2	49,58	47,13	2	44,04	42,21	2	5,54	4,92	21	56,67	53,86
РС - Козлодуй	5	45,37	41,83	3	66,44	61,47	2	13,75	12,38	59	46,14	42,54
РС - Мездра	6	31,54	27,36	3	48,06	41,42	3	15,03	13,31	55	41,29	35,82
РС - Оряхово	3	48,47	45,39	3	39,56	36,75	3	8,92	8,64	36	48,47	45,39
РС - Бяла Слатина	5	38,88	35,20		0,00	0,00		0,00	0,00	53	44,02	39,85
РС - Дряново	3	41,19	34,75		0,00	0,00		0,00	0,00	24	61,79	52,13
РС - Севлиево	5	36,60	32,23		0,00	0,00		0,00	0,00	54	40,67	35,81
РС - Трявна	2	27,54	24,50		0,00	0,00		0,00	0,00	13	50,85	45,23
РС - Дупница	10	42,99	38,44	5	63,45	58,28	5	22,53	18,60	120	42,99	38,44
РС - Момчилград	2	42,29	33,13	2	30,92	24,17	2	11,38	8,96	24	42,29	33,13
РС - Ардино	2	51,46	48,63		0,00	0,00		0,00	0,00	24	51,46	48,63
РС - Крумовград	2	49,63	48,54	2	46,83	45,75	2	2,79	2,79	24	49,63	48,54
РС - Тетевен	4	44,65	41,58	2	68,17	64,33	2	21,13	18,83	48	44,65	41,58
РС - Троян	5	34,62	30,75		0,00	0,00		0,00	0,00	48	43,27	38,44
РС - Луковит	3	51,00	42,92		0,00	0,00		0,00	0,00	36	51,00	42,92
РС - Лом	7	46,49	41,61	5	56,45	50,38	2	21,58	19,67	71	55,00	49,23
РС - Берковица	3	43,50	37,94	2	47,96	42,79	1	34,58	28,25	28	55,93	48,79
РС - Пещера	4	42,81	39,58		0,00	0,00		0,00	0,00	48	42,81	39,58
РС - Панягюрище	3	54,42	38,89	2	65,50	51,13	1	32,25	14,42	35	55,97	40,00
РС - Велинград	5	32,95	25,20		0,00	0,00		0,00	0,00	36	54,92	42,00
РС - Радомир	4	33,73	27,94		0,00	0,00		0,00	0,00	36	44,97	37,25
РС - Трън	1	47,50	43,00	1	41,67	37,83	1	5,83	5,17	12	47,50	43,00
РС - Брезник	2	48,00	45,04	2	45,00	42,50	2	3,00	2,54	24	48,00	45,04
РС - Левски	3	40,61	36,78		0,00	0,00		0,00	0,00	36	40,61	36,78
РС - Никопол	2	48,88	43,71		0,00	0,00		0,00	0,00	24	48,88	43,71
РС - Червен бряг	4	41,46	34,31		0,00	0,00		0,00	0,00	39	51,03	42,23
РС - Кнежа	3	35,89	32,44		0,00	0,00		0,00	0,00	24	53,83	48,67
РС - Асеновград	8	40,94	32,64	5	49,67	37,70	3	26,39	24,19	78	50,38	40,17
РС - Карлово	6	45,31	39,69	3	72,47	63,36	3	18,14	16,03	72	45,31	39,69
РС - Първомай	2	47,08	41,33		0,00	0,00		0,00	0,00	24	47,08	41,33
РС - Кубрат	4	46,00	42,46		0,00	0,00		0,00	0,00	42	52,57	48,52
РС - Исперих	3	34,69	27,56		0,00	0,00		0,00	0,00	28,83	43,32	34,41
РС - Бяла	4	48,52	44,85		0,00	0,00		0,00	0,00	48	48,52	44,85
РС - Дулово	2	50,25	37,38		0,00	0,00		0,00	0,00	24	50,25	37,38
РС - Тутракан	3	47,83	44,14		0,00	0,00		0,00	0,00	36	47,83	44,14
РС - Котел	3	51,44	47,89		0,00	0,00		0,00	0,00	36	51,44	47,89
РС - Нова Загора	5	28,70	24,37		0,00	0,00		0,00	0,00	37	46,54	39,51
РС - Мадан	2	40,04	36,58	2	35,17	32,08	2	4,88	4,50	24	40,04	36,58
РС - Златоград	2	28,29	22,75		0,00	0,00		0,00	0,00	24	28,29	22,75
РС - Девин	2	35,79	29,63	2	30,67	25,29	2	5,13	4,33	24	35,79	29,63
РС - Чепеларе	2	47,42	44,17		0,00	0,00		0,00	0,00	24	47,42	44,17
РС - Казанлък	11	39,33	35,05	6	46,17	41,17	5	31,12	27,72	131	39,63	35,32
РС - Раднево	3	42,83	40,78	0	0,00	0,00	0	0,00	0,00	36	42,83	40,78
РС - Чирпан	4	48,52	45,00	4	40,29	37,69	4	8,23	7,31	48	48,52	45,00
РС - Гълъбово	2	50,58	46,83	1	75,58	71,08	1	25,58	22,58	24	50,58	46,83
РС - Каварна	3	44,14	39,39		0,00	0,00		0,00	0,00	36	44,14	39,39
РС - Балчик	3	37,97	32,25		0,00	0,00		0,00	0,00	36	37,97	32,25
РС - Тервел	2	50,67	47,08	2	43,92	41,54	2	6,75	5,54	24	50,67	47,08
РС - Генерал Тошево	2	44,29	41,38		0,00	0,00		0,00	0,00	24	44,29	41,38
РС - Попово	4	31,25	27,38		0,00	0,00		0,00	0,00	34	44,12	38,65
РС - Омуртаг	3	33,89	21,47		0,00	0,00		0,00	0,00	13,7	89,05	56,42
РС - Свиленград	4	44,21	40,42	2	43,46	38,04	2	44,96	42,79	48	44,21	40,42
РС - Димитровград	6	40,60	35,57	4	49,17	43,85	2	23,46	19,00	60	48,72	42,68
РС - Харманли	5	33,83	28,98		0,00	0,00		0,00	0,00	47,36	42,86	36,72
РС - Ивайловград	1	41,17	33,58	1	34,58	28,67	1	6,58	4,92	12	41,17	33,58
РС - Нови Пазар	5	38,70	33,97		0,00	0,00		0,00	0,00	58	40,03	35,14
РС - Велики Преслав	3	43,08	37,83		0,00	0,00		0,00	0,00	36	43,08	37,83
РС - Елхово	4	32,25	23,31		0,00	0,00		0,00	0,00	36	43,00	31,08
РС - Тополовград	2	50,08	46,71	1	91,58	87,33	1	8,58	6,08	24	50,08	46,71

**Районни съдилища извън областните центрове**  
**Съотношение на видовете дела за РАЗГЛЕЖДАНЕ**  
**за 2023, 2024 и 2025 година**



**Районни съдилища извън областните центрове**  
**Съотношение на видовете СВЪРШЕНИ дела**  
**за 2023, 2024 и 2025 година**

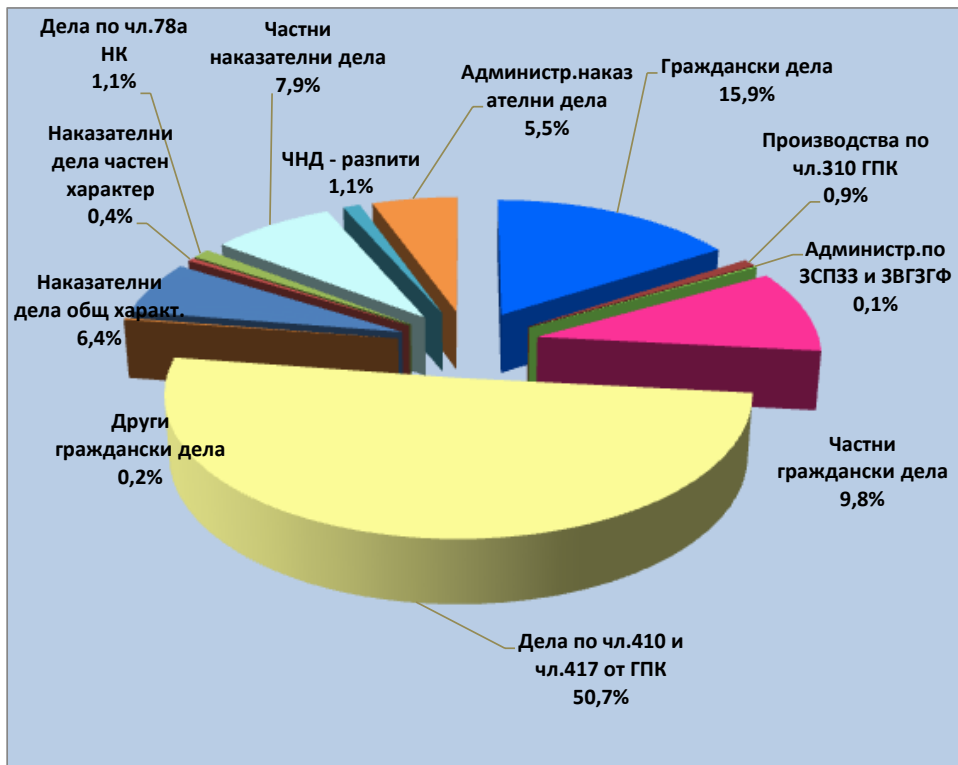


**Районни съдилища извън областните центрове - 2025 година**  
**Дялово разпределение на видовете дела**  
**към общия брой дела за РАЗГЛЕЖДАНЕ**



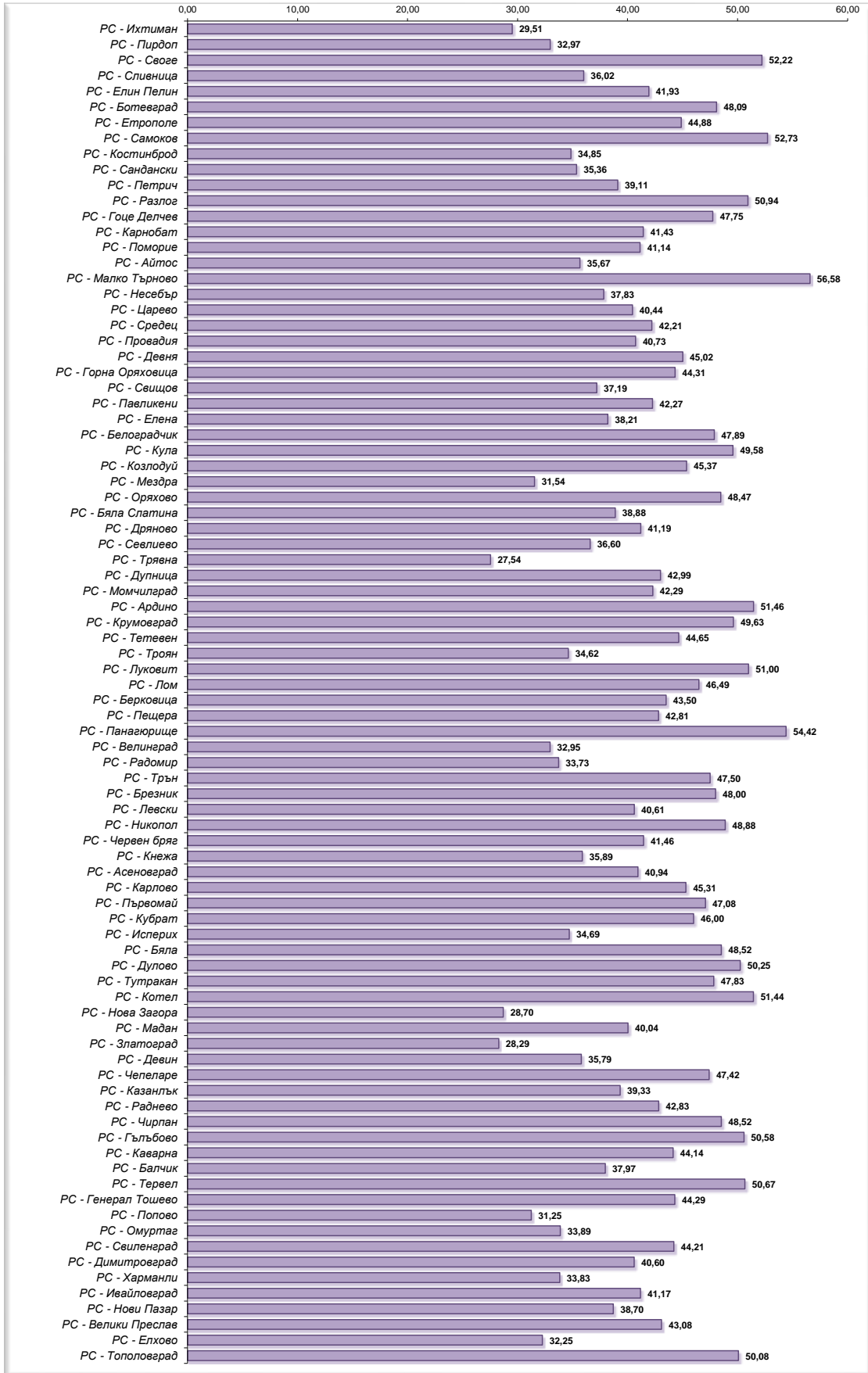
№	Дела за разглеждане	бр.
1	Граждански дела	37 367
2	Производства по чл.310 ГПК	1 587
3	Администр.по ЗСПЗЗ и ЗВГЗГФ	284
4	Частни граждански дела	14 732
5	Дела по чл.410 и чл.417 от ГПК	74 374
6	Други граждански дела	365
7	Наказателни дела общ характ.	11 183
8	Наказателни дела частен характер	1 021
9	Дела по чл.78а НК	1 813
10	Частни наказателни дела	11 840
11	ЧНД - разпити	1 594
12	Администр.наказателни дела	11 129
<b>ОБЩО</b>		<b>167 289</b>

**Районни съдилища извън областните центрове - 2025 година**  
**Дялово разпределение на видовете дела**  
**към общия брой СВЪРШЕНИ дела**

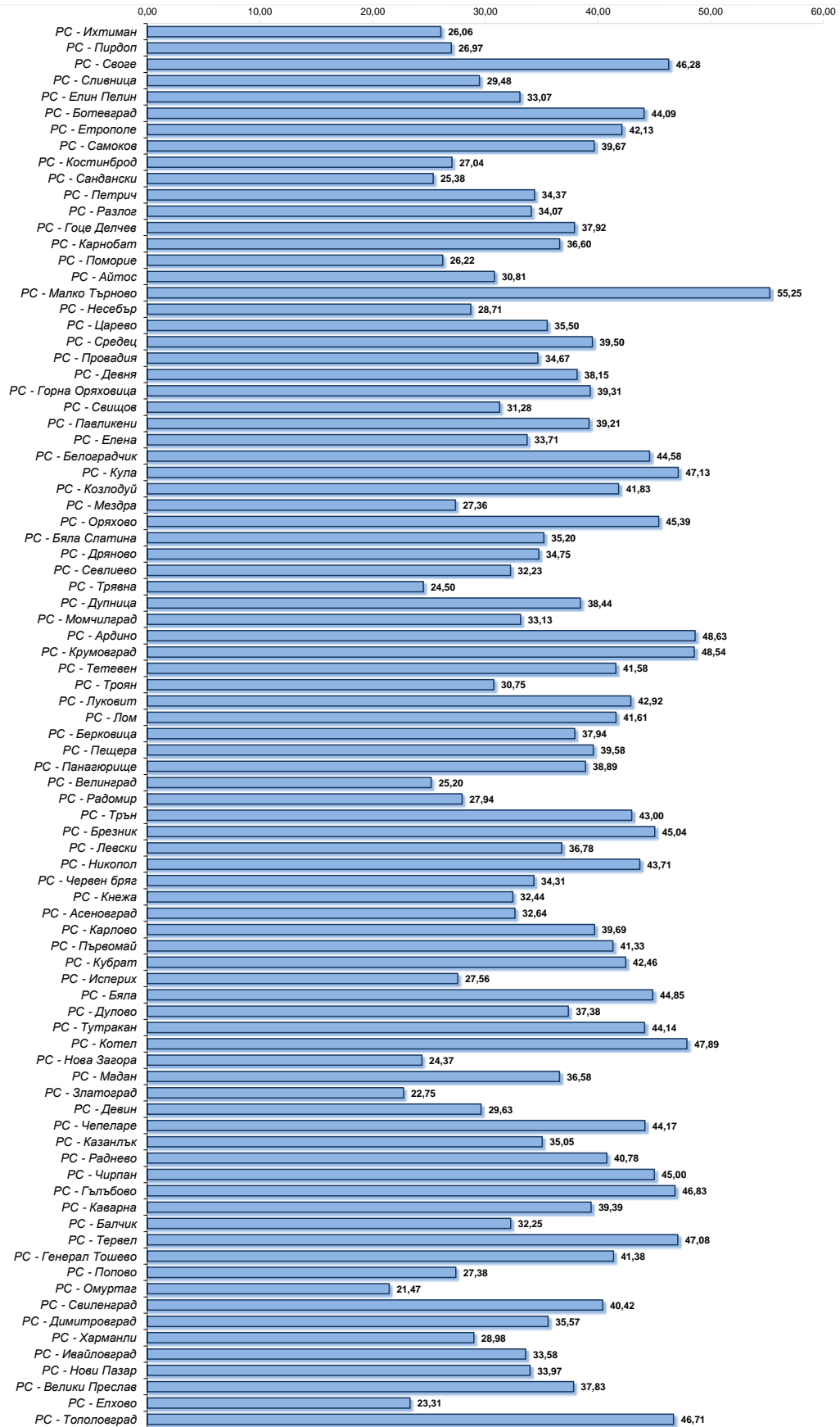


№	Свършени дела	бр.
1	Граждански дела	22 909
2	Производства по чл.310 ГПК	1 254
3	Администр.по ЗСПЗЗ и ЗВГЗГФ	165
4	Частни граждански дела	14 081
5	Дела по чл.410 и чл.417 от ГПК	72 999
6	Други граждански дела	310
7	Наказателни дела общ характ.	9 157
8	Наказателни дела частен характер	588
9	Дела по чл.78а НК	1 654
10	Частни наказателни дела	11 441
11	ЧНД - разпити	1 592
12	Администр.наказателни дела	7 940
<b>ОБЩО</b>		<b>144 090</b>

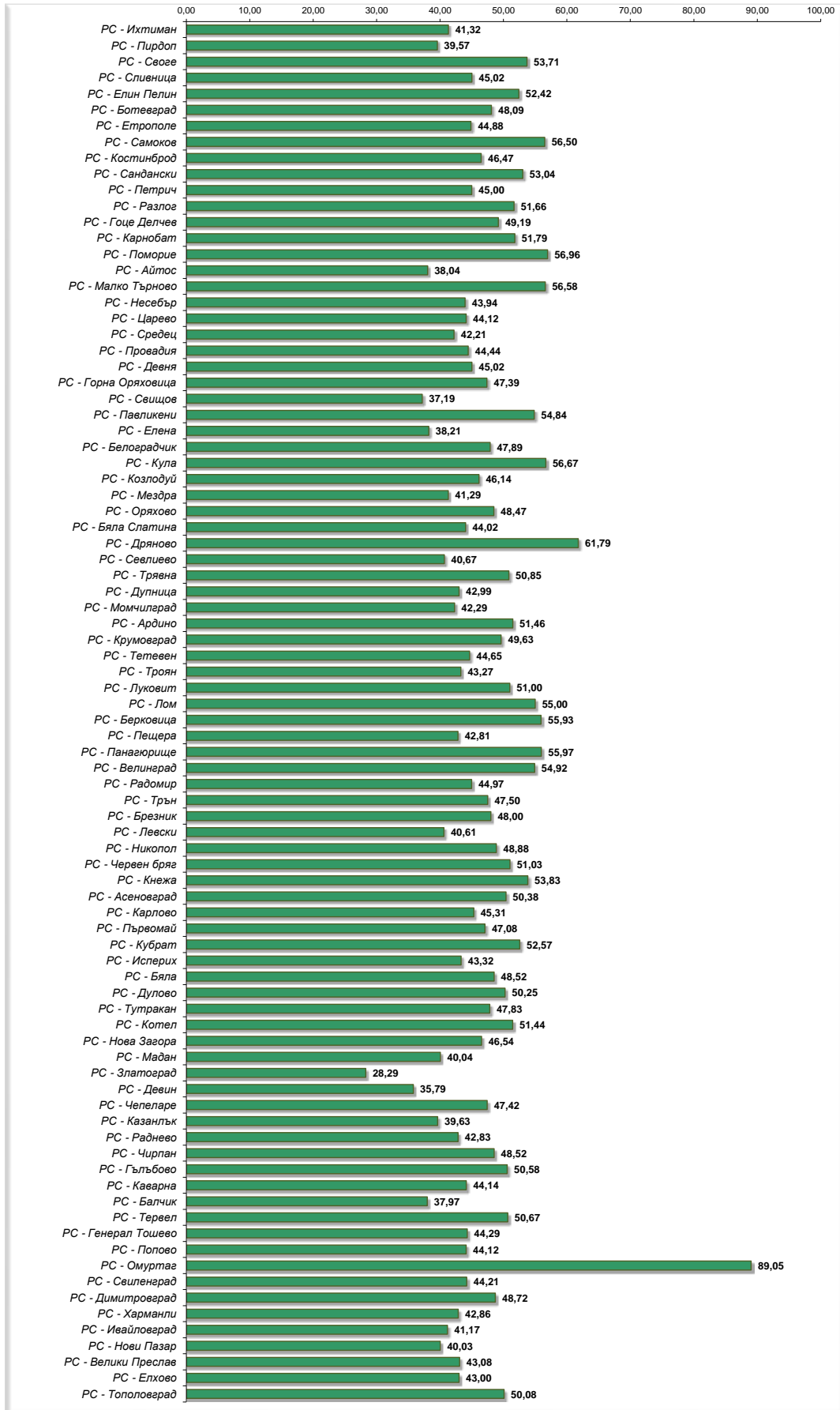
**Районни съдилища извън областните центрове**  
**Натовареност по щат на съдиите за 2025 година**  
**към всички дела за РАЗГЛЕЖДАНЕ**



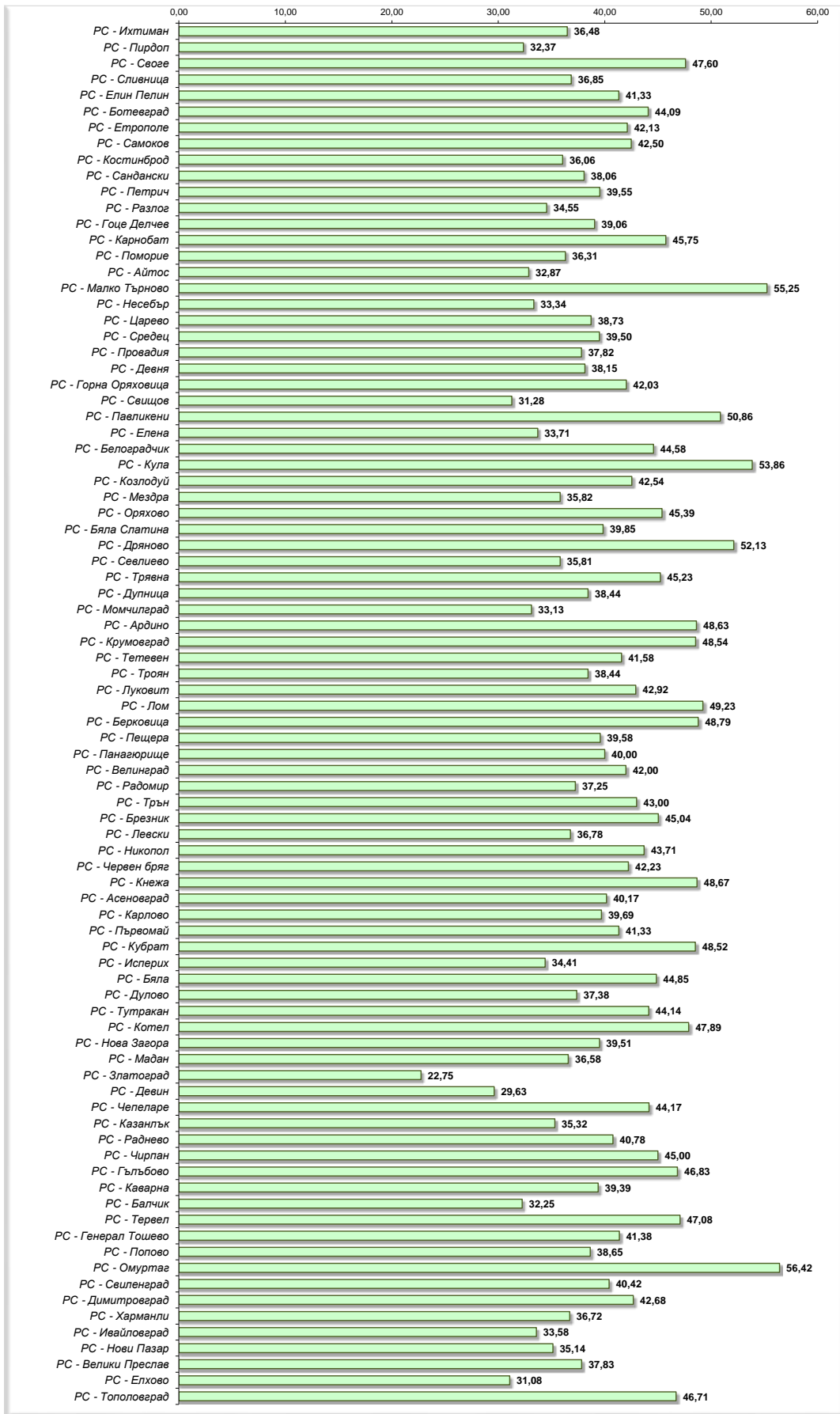
**Районни съдилища извън областните центрове**  
**Натовареност по щат на съдиите за 2025 година**  
**към всичко СВЪРШЕНИ дела**



**Районни съдилища извън областните центрове**  
**Действителна натовареност на съдиите за 2025 година**  
**към всичко дела за РАЗГЛЕЖДАНЕ**



Приложение № 110  
**Районни съдилища извън областните центрове**  
**Действителна натовареност на съдиите за 2025 година**  
**към всичко СВЪРШЕНИ дела**



## О Т Ч Е Т по гражданските дела на всички Районни съдилища за 12 месеца на 2025 година

ВИДОВЕ ГРАЖДАНСКИ СПОРОВЕ	шифър на реда	останали несвършени дела в началото на отчетния период	ПОСТЪПИЛИ ДЕЛА						всичко дела за разглеждане /кол. 1 + 6/	СВЪРШЕНИ ДЕЛА /кол. 8 = кол. 9+10+11+12+13/										останали несвършени дела в края на отчетния период	обжалвани дела
			новообразувани	получени по подсъдност	върнати дела за ново разглеждане под нов номер	продължаващи дела под същия номер	общо постъпили дела през отчетния период (к2+к3+к4+к5)	ОБЩО		искът уважен изцяло			прекратени		свършени до 3 месеца	свършени от 3 до 6 мес.					
										искът уважен отчасти	искът отхвърлен	по спогодба	по други причини								
а	б	1	2	3	4	5	6	7	8	9	10	11	12	13	14	15	16	17			
<b>ИСКОВЕ ПО СК, ЗЗДН, ЗЛС, ЗГР, ЗЗДет., ЗБЖИРБ</b>	<b>0100-1</b>	9550	30698	373	19	65	31155	40705	30689	19977	2043	1008	1444	6217	23016	4720	10016	2281			
в.т.ч. Искове за развод и недействителност на брака	0102-1	1983	4204	102	5	9	4320	6303	4203	2955	304	22	11	911	2532	910	2100	275			
Искове по СК - развод по взаимно съгласие	0103-1	1114	6564	17	2	4	6587	7701	6504	5954	16	2	2	530	5614	818	1197	19			
Искове по СК - издръжка, изменение	0105-1	1040	2660	13	3	4	2680	3720	2577	727	705	77	753	315	1765	480	1143	384			
Искове по СК - прекратяване на осиновяване, вкл. международно осиновяване (по взаимно съгласие)	0118-1	1	0	1	0	0	1	2	1	0	0	0	0	1	1	0	1	0			
Производства по Закона за защита от домашното насилие	0111-1	1280	5008	54	5	19	5086	6366	5102	1672	328	461	32	2609	3787	758	1264	731			
<b>ОБЛИГАЦИОННИ ИСКОВЕ</b>	<b>0200-1</b>	19792	26571	1986	80	169	28806	48598	26875	11244	3532	2933	177	8989	10734	6513	21723	7352			
в.т.ч. Облигационни искове между съсобственици	0201-1	181	236	7	0	2	245	426	193	32	48	34	7	72	53	40	233	102			
Облигационни искове от/срещу владеец	0202-1	41	18	1	0	0	19	60	23	1	1	1	0	20	9	2	37	5			
Искове по ЗОДОВ	0204-1	669	1410	361	7	35	1813	2482	1798	49	210	141	0	1398	1268	232	684	569			
Искове за обезщетение от неприлагане на право на ЕС	0219-1	3	3	0	0	0	3	6	5	0	1	0	0	4	3	0	1	4			
Искове по ЗЗДискр.	0205-1	95	111	9	1	4	125	220	138	6	10	29	0	93	66	15	82	56			
Искове по ЗЗПотр.	0216-1	19	28	2	0	1	31	50	34	19	4	2	0	9	21	8	16	20			
Искове по КЗ	0217-1	3674	4404	343	3	3	4753	8427	4063	1859	759	433	10	1002	1031	1043	4364	1060			
<b>ВЕЩНИ ИСКОВЕ</b>	<b>0300-1</b>	5059	4938	108	22	72	5140	10199	4354	1529	322	728	103	1672	1395	931	5845	1924			
<b>ДЕЛБИ И ИСКОВЕ ПО ЗН</b>	<b>0500-1</b>	5540	3545	46	16	88	3695	9235	3410	1364	286	146	324	1290	889	608	5825	887			
в.т.ч. Делба	0501-1	5221	3211	26	15	82	3334	8555	3061	1262	261	101	307	1130	791	541	5494	760			
<b>УСТАНОВИТЕЛНИ ИСКОВЕ</b>	<b>0600-1</b>	14704	16230	810	42	95	17177	31881	17097	6000	4197	3033	62	3805	5834	4251	14784	4636			
<b>ИСКОВЕ ПО КТ</b>	<b>0700-1</b>	2242	3016	115	12	18	3161	5403	3217	1314	602	590	49	662	1235	891	2186	1566			
в.т.ч. Искове за обезщетение по чл. 200 КТ	0702-1	378	280	32	1	4	317	695	330	56	186	13	11	64	64	87	365	231			
Искове на работника или служителя за други обезщетения при непрекратено ТПО	0703-1	101	55	2	1	0	58	159	77	30	21	14	2	10	32	17	82	25			
Искове за защита срещу незаконно уволнение и искове за отмяна на наложено наказание „забележка“ и „предупреждение за уволнение“	0706-1	797	970	20	3	4	997	1794	994	380	158	277	14	165	309	296	800	537			
<b>АДМИНИСТРАТИВНИ ПРОИЗВОДСТВА</b>	<b>0800-1</b>	420	330	22	19	8	379	799	481	126	3	171	0	181	196	112	318	217			
<b>ОБЕЗПЕЧЕНИЯ</b>	<b>0900-1</b>	127	2826	153	1	6	2986	3113	2995	1766	153	500	1	575	2837	86	118	326			
<b>ЧАСТНИ ПРОИЗВОДСТВА</b>	<b>1000-1</b>	1728	38631	776	28	19	39454	41182	39574	33285	661	1896	1	3731	37998	1110	1608	249			
<b>ЧАСТНИ ПРОИЗВОДСТВА - ЗАПОВЕДНИ ПРОИЗВОДСТВА</b>	<b>1100-1</b>	6595	154236	12235	42	97	166610	173205	170520	136677	16496	4411	2	12934	168104	1779	2685	4492			
в.т.ч. Заявления по чл. 410 ГПК	1101-1	5750	111963	9986	30	67	122046	127796	125677	98669	13372	3165	2	10469	123552	1396	2119	3129			
Заявления по чл. 417, ал. 1, т. 1, 2, 4, 5, 7, 8 и 9 ГПК	1102-1	845	39151	2194	12	29	41386	42231	41866	35651	3004	1093	0	2118	41631	376	365	1347			
Заявления по чл. 417, ал. 1, т. 3, 6 и 10 ГПК	1105-1	0	3122	55	0	1	3178	3178	2977	2357	120	153	0	347	2921	9	201	16			
Спиране - чл. 420 ГПК	1103-1	0	0	0	0	0	0	0	0	0	0	0	0	0	0	0	0	0			
<b>ЧАСТНИ ПРОИЗВОДСТВА - РЕГЛАМЕНТИ</b>	<b>1200-1</b>	577	2886	111	0	1	2998	3575	2982	1439	25	88	0	1430	2526	284	593	38			
в.т.ч. Процедура по Регламент 1393/2007 г	1201-1	187	1384	77	0	1	1462	1649	1425	772	4	18	0	631	1240	137	224	2			
Процедура по Регламент 1206/2001 г.	1202-1	9	46	8	0	0	54	63	55	17	0	0	0	38	49	5	8	1			
Процедура по Регламент 861/2007 г.	1203-1	172	259	6	0	0	265	437	246	76	16	60	0	94	73	85	191	26			
Процедура по Регламент 650/2012 г.	1204-1	44	123	1	0	0	124	168	124	95	1	6	0	22	94	17	44	8			
Съдебни поръчки по чл. 25 ГПК; Хагска конвенция от 1965 г. за връчване на книжа	1205-1	169	1061	20	0	0	1081	1250	1115	463	4	4	0	644	1050	40	135	1			
<b>ДРУГИ ГРАЖДАНСКИ ДЕЛА</b>	<b>1300-1</b>	38	269	5	0	2	276	314	272	162	8	11	0	91	237	15	42	30			
в.т.ч. Производства по несъстоятелност ФЛ	1350-1	0	0	0	0	0	0	0	0	0	0	0	0	0	0	0	0	1			
<b>ВСИЧКО:</b>		66372	284176	16740	281	640	301837	368209	302466	214883	28328	15515	2163	41577	255001	21300	65743	23998			

<b>СПРАВКА I</b>		брой
Брой насрочвания на дела в открито заседание		139200
Брой отлагания на дела в открито заседание		65127
В т.ч. в I-во по делото заседание и помирително		20889

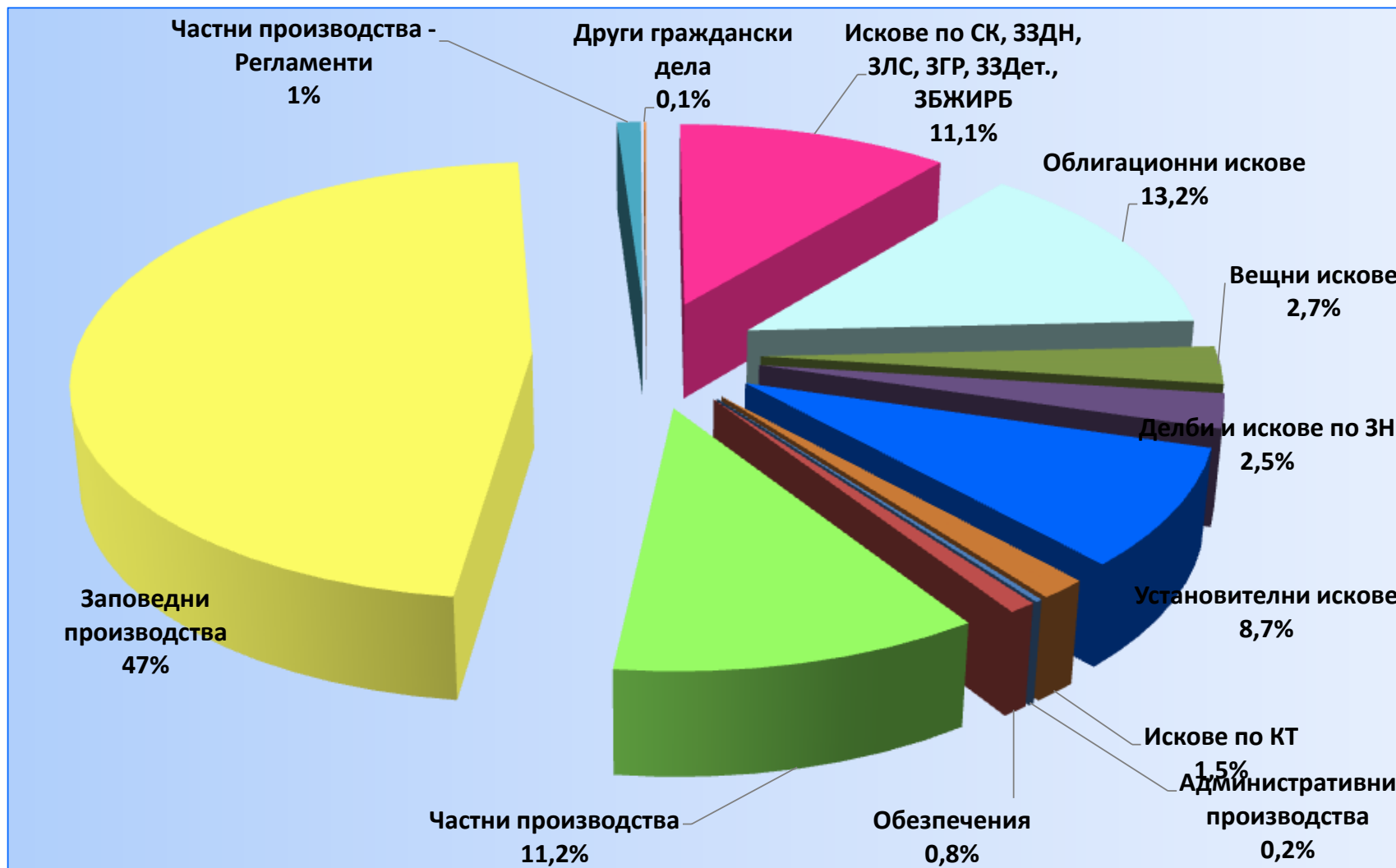
<b>СПРАВКА II</b>		брой
Несвършени дела от 1 до 3г.		12407
Несвършени дела от 3 до 5г.		2437
Несвършени дела над 5г.		1653
От решените дела /кол.9+10+11/ с необявени решения с изтекъл срок над 3 м.		3340

<b>Справка IV</b>		брой
Постановени решения по чл. 235, ал. 5 от ГПК, след проведено открито съдебно заседание		62374

**СПРАВКА III - За времетраенето на размяната на книгата**

Брой дела	За граждански дела по общия ред				За производства по чл.310 от ГПК			
	1м.	2м.	3м	Над 3м.	1м.	2м.	3м	Над 3м.
58263	16060	9328	9709	31724	598	1208	471	550
249	85	49	28	53		4	2	3

**ВСИЧКИ РАЙОННИ СЪДИЛИЩА**  
**Дялово разпределение на видовете ГРАЖДАНСКИ ДЕЛА**  
**за 2025 година**



О Т Ч Е Т по наказателните дела на всички Районни съдилища за 12 месеца на 2025 година

НЯКОИ ВИДОВЕ ПРЕСТЪПЛЕНИЯ ПО НК	СВЕДЕНИЯ ЗА ДЕЛАТА																	СВЕДЕНИЯ ЗА ЛИЦАТА													
	шифър на реда	останали несл. дела в началото на отчетния период	Постъпили дела					Общо постъпили дела през отчетния период (к2+к6)	Дела за разглеждане (к1+к7)	Общо свършени дела (к10+к11)	Свършени дела				От св.дела б.п.по чл. 356 НПК		Свършени до 3 месеца	обжалвани дела	останали несл. дела в края на отчетния период	Съдени лица			Осъдени лица к.21 = к.23+к.25+к.26+к.27+к.28								
			общо	в т.ч.							решени по същество с присъда	всичко	в т.ч. свърш. споразум.- чл.361-384	решени	прекратени и споразумения	общо				в т.ч.	опръдани	осъдени от наказателно отговорност (чл. 78А НК)	всичко	в т.ч. непълнолетни	л.от св.до 3 г.		лишаване от своб-да над 3 до 15 г.	глоба	пробации	други наказания	брой наказани лица по споразум. чл.361-384 НПК
				Повт. вменени и обр. под нов номер след прекр. на съд.пр-во	новообразувани	бързи процес. по чл. 360 НПК	продължаващи дела под същия номер																		прекр.и спор.	б.п.по чл. 356 НПК					
а	б	1	2	3	4	5	6	7	8	9	10	11	12	13	14	15	16	17	18	19	20	21	22	23	24	25	26	27	28	29	
<b>ПРЕСТЪПЛЕНИЯ ПРОТИВ ЛИЧНОСТТА - Убийства</b>	<b>0200</b>	<b>8</b>	<b>8</b>	<b>2</b>	<b>6</b>	<b>0</b>	<b>0</b>	<b>8</b>	<b>16</b>	<b>9</b>	<b>7</b>	<b>2</b>	<b>0</b>	<b>0</b>	<b>0</b>	<b>4</b>	<b>4</b>	<b>7</b>	<b>23</b>	<b>0</b>	<b>0</b>	<b>6</b>	<b>0</b>	<b>6</b>	<b>4</b>	<b>0</b>	<b>0</b>	<b>0</b>	<b>0</b>	<b>0</b>	
<b>ПРЕСТЪПЛЕНИЯ ПРОТИВ ЛИЧНОСТТА - Телесни повреди</b>	<b>0300</b>	<b>622</b>	<b>1463</b>	<b>24</b>	<b>1418</b>	<b>34</b>	<b>27</b>	<b>1490</b>	<b>2112</b>	<b>1460</b>	<b>325</b>	<b>1135</b>	<b>1032</b>	<b>1</b>	<b>37</b>	<b>950</b>	<b>303</b>	<b>652</b>	<b>1489</b>	<b>63</b>	<b>141</b>	<b>1254</b>	<b>36</b>	<b>628</b>	<b>455</b>	<b>10</b>	<b>174</b>	<b>418</b>	<b>24</b>	<b>931</b>	
в т.ч. Тежка телесна повреда - чл. 128, ал. 1 НК	0301	14	27	0	27	0	0	27	41	24	9	15	13	0	0	13	8	17	33	0	1	21	0	18	14	0	1	2	0	11	
Средна телесна повреда - чл. 129, ал. 1 НК	0302	231	421	5	413	3	2	423	654	426	130	296	262	0	6	245	127	228	448	31	5	361	14	189	160	0	8	160	4	249	
Квалифицирани състави на телесна повреда от тях в условията на домашно насилие - чл.131, ал. 1, т. 5а НК	0313	3	58	0	55	0	0	58	61	55	7	48	44	0	0	43	1	6	59	1	12	46	0	15	12	0	11	20	0	42	
<b>ДРУГИ ПРЕСТЪПЛЕНИЯ ПРОТИВ ЛИЧНОСТТА</b>	<b>0400</b>	<b>498</b>	<b>971</b>	<b>26</b>	<b>938</b>	<b>5</b>	<b>17</b>	<b>988</b>	<b>1486</b>	<b>1001</b>	<b>394</b>	<b>607</b>	<b>499</b>	<b>1</b>	<b>7</b>	<b>636</b>	<b>327</b>	<b>485</b>	<b>1096</b>	<b>33</b>	<b>7</b>	<b>890</b>	<b>28</b>	<b>595</b>	<b>413</b>	<b>19</b>	<b>20</b>	<b>248</b>	<b>8</b>	<b>460</b>	
в т.ч. Противозак.лиш. от свобода - чл. 142а, ал. 1 НК	0411	2	3	0	3	0	0	3	5	4	1	3	3	0	0	3	1	1	8	1	0	7	0	6	5	0	0	1	0	9	
Противозаконно лишаване от свобода извършено в условията на домашно насилие -чл. 142а, ал. 4 НК	0414	4	3	0	3	0	0	3	7	5	1	4	4	0	0	3	1	2	5	0	0	4	0	4	1	0	0	0	0	4	
Противозаконно лишаване от свобода от длъжностно лице, представител на обществеността в нарушение на службата или функцията му, от охранител, застраховател или лице от състава на МВР - чл. 142а, ал. 2 НК	0412	0	0					0	0	0	0	0	0	0	0	0	0	0	0	0	0	0	0	0	0	0	0	0	0	0	
Противозаконно лишаване от свобода на бременна жена, малолетно или непълнолетно лице, лице, ползващо се с международна защита или по расистки, ксенофобски или свързани със сексуалната ориентация подбуди - чл. 142а, ал. 3 НК	0413	0	1	0	1	0	0	1	1	1	0	1	1	0	0	1	0	0	1	0	0	1	0	1	1	0	0	0	0	1	
Противозаконно лишаване от свобода извършено по начин, мъчителен и опасен за здравето на пострадалия или продължило повече от две денонощия - чл. 142а, ал. 5 НК	0415	2	0	0	0	0	0	0	2	2	1	1	1	0	0	0	0	0	2	0	0	1	0	0	0	0	0	1	0	1	
Принуда по чл. 143 ал. 3 т.1 НК в условията на домашно насилие	0417	1	4	0	4	0	0	4	5	4	1	3	3	0	0	1	1	1	4	0	0	4	0	3	2	0	0	1	0	2	
Съзнателно настаняване или задържане на здраво лице в болнично заведение - чл. 142а ал. 6 НК	0449	0	0	0	0	0	1	1	1	0	0	0	0	0	0	0	0	1	0	0	0	0	0	0	0	0	0	0	0	0	
Закана с убийство или с друго престъпление против личността и имота на друго от тях в условията на домашно насилие - чл.144 ал.3 т.3 НК	0451	3	9	0	9	0	0	9	12	8	0	8	8	0	0	6	0	4	8	0	0	8	0	4	3	0	0	4	0	8	
Следене, от тях в условията на домашно насилие - чл.144а ал.3 НК	0453	5	7	0	7	0	0	7	12	7	2	5	4	0	0	4	2	5	7	1	0	5	0	2	1	0	0	3	0	4	
Блудство с лице, ненавършило 14 г. - чл. 149, ал. 1 - 4 НК	0424	38	53	0	53	0	0	53	91	62	56	6	1	0	0	37	26	29	70	4	0	56	3	51	38	2	0	3	0	2	
Блудство с лице, навършило 14 г. - чл. 150 НК	0426	25	53	2	51	0	1	54	79	47	35	12	4	0	0	26	25	32	48	3	0	35	2	31	20	3	1	0	0	0	

НЯКОИ ВИДОВЕ ПРЕСТЪПЛЕНИЯ ПО НК	СВЕДЕНИЯ ЗА ДЕЛАТА														СВЕДЕНИЯ ЗА ЛИЦАТА																								
	шифър на реда	станали несл. дела в началото на отчетния период	Постъпили дела					Общо постъпили дела през отчетния период (к2+к6)	Свършени дела				От св.дела б.п.по чл. 356 НПК		Свършени до 3 месеца	обжалвани дела	останали несл. дела в края на отчетния период	Съдени лица		Съдени лица к.21 = к.23+к.25+к.26+к.27+к.28							други наказания	кой наказания лица по споразум. чл.381-384 НПК											
			общо	в т.ч.					решени по същество с присъда	всичко	т.ч. свърш. споразум.- чл.381-384	решени	предратени и споразумения	общо				оправдани	осъдени от наказателна отговорност (чл. 78А НК)	всичко	в т.ч. непълнолетни	л.от св.до 3 г.		пшаване от своб.-да над 3 до 15 г.	глоба	пробации													
				ловт. вненсени и обр. под нов номер след прекр. на съд.пр-во	новообразувани	Безпр. прова. по чл. 356 НПК	фодължаващи дела под същия номер															Общо свършени дела (к10+к11)	решени по същество с присъда						всичко	т.ч. свърш. споразум.- чл.381-384	решени	предратени и споразумения	общо	оправдани	осъдени от наказателна отговорност (чл. 78А НК)	всичко	в т.ч. непълнолетни	л.от св.до 3 г.	л.от св.до 3 г.
																																						в т.ч. условно	пшаване от своб.-да над 3 до 15 г.
Изнасилване - чл. 152, ал. 1 НК	0428	10	20	2	18	0	1	21	31	18	13	5	0	0	0	10	17	13	23	2	0	14	1	11	5	2	0	1	0	0									
Квалифицирани състави на изнасилване - чл. 152, ал. 2 НК	0429	7	9	1	8	0	0	9	16	10	9	1	0	0	0	3	3	6	10	0	0	9	0	8	6	1	0	0	0	0									
Квалифицирани състави на изнасилване - чл. 152, ал. 3 НК	0430	6	6	0	5	0	0	6	12	8	8	0	0	0	0	4	5	4	10	0	0	11	1	8	1	3	0	0	0	0									
Склоняване към проституция - чл. 155 НК	0435	4	7	0	7	0	0	7	11	2	1	1	0	0	0	1	2	9	3	0	0	2	0	1	1	1	0	0	0	0									
Отвлечане с цел предоставяне за развратни действия - чл. 156, ал. 2 НК	0438	0	0	0	0	0	0	0	0	0	0	0	0	0	0	0	0	0	0	0	0	0	0	0	0	0	0	0	0	0	0								
Квалифицирани състави на отвлечане с цел предоставяне за развратни действия - чл. 156, ал. 2 НК	0439	0	0	0	0	0	0	0	0	0	0	0	0	0	0	0	0	0	0	0	0	0	0	0	0	0	0	0	0	0	0								
Квалифицирани състави на отвлечане с цел предоставяне за развратни действия - чл. 156, ал. 3 НК	0440	0	0	0	0	0	0	0	0	0	0	0	0	0	0	0	0	0	0	0	0	0	0	0	0	0	0	0	0	0	0								
Разпространение на порнографски материали - чл. 159 НК	0443	12	41	1	39	1	0	41	53	42	27	15	7	1	0	29	17	11	47	1	0	32	3	23	20	1	2	5	1	6									
Трафик на хора - чл. 159а НК	0444	9	19	3	17	0	2	21	30	20	3	17	9	0	0	13	6	10	32	3	0	17	0	16	7	0	0	0	1	11									
Трафик на хора - чл. 159б НК	0445	6	11	0	11	0	0	11	17	12	2	10	7	0	0	9	5	5	16	0	0	8	0	8	5	0	0	0	0	7									
Използване на лице, пострадало от трафик на хора - чл. 159а НК	0446	0	1	0	1	0	0	1	1	1	0	1	0	0	0	0	0	0	1	0	0	0	0	0	0	0	0	0	0	0	0								
Трафик на хора, представляващ опасен рецидив - чл. 159г НК	0447	2	2	0	2	0	0	2	4	3	1	2	2	0	0	2	1	1	3	0	0	3	0	2	0	1	0	0	0	2									
<b>ПРЕСТЪПЛЕНИЯ ПРОТИВ ПРАВТА НА ГРАЖДАНТЕ</b>	<b>0500</b>	<b>92</b>	<b>227</b>	<b>0</b>	<b>225</b>	<b>0</b>	<b>1</b>	<b>228</b>	<b>320</b>	<b>241</b>	<b>45</b>	<b>196</b>	<b>175</b>	<b>0</b>	<b>0</b>	<b>174</b>	<b>45</b>	<b>79</b>	<b>271</b>	<b>23</b>	<b>4</b>	<b>222</b>	<b>3</b>	<b>187</b>	<b>175</b>	<b>4</b>	<b>7</b>	<b>20</b>	<b>4</b>	<b>178</b>									
в т.ч. Против националното и расовото равенство - чл. 162 и чл. 163 НК	0501	0	0	0	0	0	0	0	0	0	0	0	0	0	0	0	0	0	0	0	0	0	0	0	0	0	0	0	0	0	0								
Против изповеданията - чл. 164 - чл. 166 НК	0502	1	0	0	0	0	0	0	1	0	0	0	0	0	0	0	0	0	1	0	0	0	0	0	0	0	0	0	0	0	0								
Престъпления против трудовите права на гражданите - чл. 172 НК	0505	1	2	0	2	0	0	2	3	1	0	1	1	0	0	1	0	2	1	0	0	1	0	1	1	0	0	0	0	1									
Престъпление против авторските права - чл. 172а НК	0506	3	7	0	7	0	0	7	10	7	1	6	4	0	0	6	2	3	8	0	0	5	0	3	3	0	0	2	0	4									
Престъпления против интелектуалната собственост - чл. 172б НК	0507	59	167	0	167	0	1	168	227	175	26	149	132	0	0	133	26	52	180	10	0	153	0	135	136	0	1	17	0	128									
Плагиатство - чл. 173 НК	0508	0	0	0	0	0	0	0	0	0	0	0	0	0	0	0	0	0	0	0	0	0	0	0	0	0	0	0	0	0	0								
Престъпления против интелектуалната собственост - чл. 174 НК	0509	0	0	0	0	0	0	0	0	0	0	0	0	0	0	0	0	0	0	0	0	0	0	0	0	0	0	0	0	0	0								
<b>ПРЕСТЪПЛЕНИЯ ПРОТИВ БРАКА, СЕМЕЙСТВО И МЛАДЕЖТА</b>	<b>0600</b>	<b>297</b>	<b>804</b>	<b>20</b>	<b>769</b>	<b>7</b>	<b>3</b>	<b>807</b>	<b>1104</b>	<b>810</b>	<b>542</b>	<b>268</b>	<b>206</b>	<b>3</b>	<b>5</b>	<b>391</b>	<b>104</b>	<b>294</b>	<b>854</b>	<b>19</b>	<b>36</b>	<b>728</b>	<b>1</b>	<b>217</b>	<b>194</b>	<b>0</b>	<b>75</b>	<b>331</b>	<b>105</b>	<b>209</b>									
<b>ПРЕСТЪПЛЕНИЯ ПРОТИВ СОБСТВЕНОСТТА</b>	<b>0700</b>	<b>1778</b>	<b>4721</b>	<b>83</b>	<b>4603</b>	<b>51</b>	<b>55</b>	<b>4776</b>	<b>6554</b>	<b>4803</b>	<b>1606</b>	<b>3197</b>	<b>2838</b>	<b>17</b>	<b>45</b>	<b>3126</b>	<b>745</b>	<b>1751</b>	<b>5734</b>	<b>143</b>	<b>38</b>	<b>4861</b>	<b>228</b>	<b>3754</b>	<b>1671</b>	<b>54</b>	<b>176</b>	<b>809</b>	<b>68</b>	<b>2994</b>									
в т.ч. Кражба - чл. 194 НК	0701	240	682	7	671	7	6	688	928	710	243	467	442	3	6	439	69	218	797	15	11	750	38	372	261	24	67	275	12	423									
Квалифицирани състави на кражба - чл. 195, ал. 1 НК	0702	404	1192	17	1162	13	7	1199	1603	1214	402	812	745	4	12	805	137	389	1636	25	0	1444	99	1254	625	7	5	157	21	888									
Кражба в големи размери - чл. 195, ал. 2 НК	0703	9	14	0	14	0	0	14	23	11	2	9	5	0	0	7	4	12	22	0	0	16	0	14	10	1	0	0	1	14									
Кражба на взривни вещества, охотстрелни оръжия или боеприпаси от структурите звена на МВР, МО, от Българската армия, от структурите на подчинение на министъра на отбраната и от Държавна агенция Държавен резерв и военновременни запаси - чл. 195, ал. 3 НК	0704	5	0	0	0	0	0	0	5	0	0	0	0	0	0	0	0	0	0	0	0	0	0	0	0	0	0	0	0	0	0								
Кражба, представляваща опасен рецидив - чл. 196, ал. 1 НК	0705	276	1202	19	1181	21	4	1206	1482	1126	406	720	666	8	13	829	153	356	1297	17	1	1174	5	1127	55	25	1	18	3	668									
Привилегирован състав на кражба - чл. 197 НК	0707	24	223	2	217	4	0	223	247	217	13	204	201	1	5	197	8	30	259	4	2	244	6	80	69	0	16	144	4	226									
Грабеж - чл. 198 НК	0708	85	304	0	301	4	0	304	389	313	60	253	239	0	4	222	52	76	402	14	0	340	62	286	191	2	0	34	18	276									
Приготвяне за грабеж - чл. 200 НК	0711	0	1	0	1	0	0	1	1	1	0	1	1	0	0	0	0	0	1	0	0	1	0	0	0	0	0	1	0	1									
Длъжностно присвояване - чл. 201 НК	0712	45	70	6	64	0	1	71	116	80	39	41	28	0	0	33	17	36	84	6	2	58	0	38	35	0	4	16	0	22									
Длъжностно присвояване, за улесняването на което е извършено и друго престъпление, не по-тежко наказуемо - чл. 202, ал. 1, т. 1 и т. 2 НК	0713	5	6	0	6	0	0	6	11	9	3	6	5	0	0	5	4	2	10	2	0	6	0	6	6	0	0	0	0	4									
Длъжностно присвояване в големи размери - чл. 202, ал. 2 НК	0714	26	21	4	17	0	1	22	48	27	15	12	1	0	0	9	11	21	34	1	0	13	0	10	8	2	0	1	0	0									
Маловажни случаи на длъжностно присвояване - чл. 204 НК	0716	1	2	0	2	0	0	2	3	2	1	1	1	0	0	1	0	1	2	0	1	2	0	0	0	0	1	1	0	1									
Привилегирован състав на длъжностно присвояване - чл. 205 НК	0717	4	18	1	16	0	0	18	22	20	1	19	18	0	0	17	1	2	22	0	0	19	0	10	9	0	0	9	0	18									

НЯКОИ ВИДОВЕ ПРЕСТЪПЛЕНИЯ ПО НК	шифър на реда	СВЕДЕНИЯ ЗА ДЕЛАТА																		СВЕДЕНИЯ ЗА ЛИЦАТА											
		останали мес. дела в началото на отчетния период	Постъпили дела					Общо постъпили дела през отчетния период (к2+к6)	Свършени дела								От св.дела б.п.по чл. 356 НПК		Съдени лица												
			общо	в т.ч.					решени по същество с присъда	всичко	прекр. и спор.		решени	прекратени и споразумени	Свършени до 3 месеца	обжалвани дела	останали несв. дела в края на отчетния период	общо	в т.ч.			Осъдени лица к.21 = к.23+к.25+к.26+к.27+к.28									
				влет. вкнени и обр. под нов номер след прекр. на съд.право	новообразувани	Безим.проект. по чл. 356 НПК	родялжаващи дела под същия номер				всичко	прекратени и споразумени							решени	прекратени и споразумени	Свършени до 3 месеца	обжалвани дела	останали несв. дела в края на отчетния период	общо	оправдани	освободени от наказателна отговорност (чл. 76А НК)	всичко	в т.ч. непълнолетни		л.от св.до 3 г.	
в т.ч. условно	шаване от свобода над 3 до 15 г.	глоба	пробащи	други наказания	кой наказани лица по споразум. чл.381-384 НПК																										
Обсебване - чл. 206 НК	0718	74	128	1	126	0	2	130	204	131	47	84	64	0	0	59	33	73	141	8	7	107	1	68	47	3	20	15	1	57	
Обсебване в големи размери или представляващо опасен рецидив - чл. 206, ал. 3 НК	0719	37	15	0	15	0	0	15	52	15	8	7	3	0	0	8	10	37	18	2	0	13	0	12	6	1	0	0	2		
Присвояване на намерена или случайно попаднала у дребна вещ - чл. 207 НК	0721	13	23	0	21	0	0	23	36	28	12	16	13	0	0	19	1	8	31	3	4	23	0	0	0	0	22	0	1	10	
Присвояване на съкровище - чл. 208 НК	0722	0	0	0	0	0	0	0	0	0	0	0	0	0	0	0	0	0	0	0	0	0	0	0	0	0	0	0	0	0	
Измама - чл. 209 НК	0723	154	275	13	260	0	1	276	430	256	111	145	105	0	0	137	69	174	280	14	2	210	2	187	145	0	10	12	1	104	
Квалифицирани състави на измама - чл. 210, ал. 1 НК	0724	80	95	5	90	0	1	96	176	99	30	69	34	0	1	44	42	77	107	5	0	71	0	63	31	1	1	6	0	23	
Измама по чл. 209, ал. 1 и ал. 2 и чл. 210 в особено големи размери, особено тежък случай или опасен рецидив - чл. 211 НК	0725	83	88	5	82	0	0	88	171	91	38	53	35	0	0	40	50	80	108	6	1	80	0	67	24	12	1	0	0	40	
Документна измама - чл. 212, ал. 1 и ал. 2 НК	0726	25	42	4	38	0	1	43	68	41	22	19	12	0	0	20	11	27	47	4	2	32	0	27	26	0	3	2	0	12	
Документна измама, при която получено без правно основание имущество е от фондове на Европейския съюз или предоставено от тях на Българската държава - чл. 212, ал. 3 НК	0727	2	0	0	0	0	0	0	2	1	1	0	0	0	0	0	1	1	1	0	0	0	0	0	0	0	0	0	0	0	0
Документна измама в големи размери или представляваща опасен рецидив - чл. 212, ал. 4 НК	0728	14	9	0	9	0	0	9	23	10	3	7	3	0	0	1	5	13	18	0	0	6	0	5	4	0	0	1	0	5	
Измама по чл.212а НК	0730	5	7	2	6	0	0	7	12	9	4	5	4	0	0	5	5	3	9	0	0	8	0	8	4	0	0	0	0	4	
Привилегирован състав на измама - чл. 212б НК	0731	0	8	0	8	0	0	8	8	7	0	7	4	0	0	5	0	1	7	0	0	4	0	2	2	0	0	2	0	4	
Застрахователна измама - чл. 213 НК	0732	0	0	0	0	0	0	0	0	0	0	0	0	0	0	0	0	0	0	0	0	0	0	0	0	0	0	0	0	0	0
Рекет - чл. 213а, ал. 1 НК	0733	3	6	0	6	0	0	6	9	8	3	5	3	0	0	4	2	1	13	0	1	10	0	10	10	0	0	0	0	3	
Квалифицирани състави на рекет - чл. 213а, ал. 2 НК	0734	5	16	0	16	0	0	16	21	12	0	12	12	0	0	6	2	9	17	0	0	16	0	14	11	2	0	0	0	13	
Издудване - чл. 214, ал. 1 и ал. 3 НК	0737	10	22	0	22	0	0	22	32	24	10	14	11	0	0	13	6	8	27	3	0	20	2	15	12	4	0	1	0	9	
<b>ПРЕСТЪПЛЕНИЯ ПРОТИВ СТОПАНСТВОТО</b>	<b>0800</b>	<b>124</b>	<b>384</b>	<b>3</b>	<b>379</b>	<b>14</b>	<b>2</b>	<b>386</b>	<b>510</b>	<b>412</b>	<b>68</b>	<b>344</b>	<b>323</b>	<b>4</b>	<b>16</b>	<b>303</b>	<b>57</b>	<b>98</b>	<b>435</b>	<b>16</b>	<b>26</b>	<b>375</b>	<b>2</b>	<b>204</b>	<b>183</b>	<b>2</b>	<b>75</b>	<b>92</b>	<b>2</b>	<b>312</b>	
<b>ПРЕСТЪПЛЕНИЯ ПРОТИВ ДЕЙНОСТТА НА ДЪРЖАВНИТЕ ОРГАНИ И ОБЩЕСТВЕНИТЕ ОРГАНИЗАЦИИ</b>	<b>0900</b>																														
в т.ч. Незаконно преминаване през границата - чл. 279 НК	0910	16	1048	0	972	647	0	1048	1064	992	82	910	908	64	587	978	11	72	1022	0	8	1061	3	1010	990	0	51	0	0	919	
Незаконно превеждане през границата - чл. 280 НК	0911	10	94	1	93	41	0	94	104	94	6	88	84	0	41	86	4	10	121	2	0	110	0	109	96	1	0	0	0	102	
Престъпление по служба - чл. 284 НК	0919	0	0	0	0	0	0	0	0	0	0	0	0	0	0	0	0	0	0	0	0	0	0	1	0	0	0	0	0	0	
Престъпление по служба - чл. 284а - чл. 284а НК	0920	0	0	0	0	0	0	0	0	0	0	0	0	0	0	0	0	0	0	0	0	0	0	0	0	0	0	0	0	0	
Престъпление по служба - чл. 285 НК	0921	0	0	0	0	0	0	0	0	0	0	0	0	0	0	0	0	0	0	0	0	0	0	0	0	0	0	0	0	0	0
<b>ПРЕСТЪПЛЕНИЯ ПРОТИВ СПОРТА - чл. 307б - чл. 307г НК</b>	<b>900А</b>	<b>0</b>	<b>0</b>	<b>0</b>	<b>0</b>	<b>0</b>	<b>0</b>	<b>0</b>	<b>0</b>	<b>0</b>	<b>0</b>	<b>0</b>	<b>0</b>	<b>0</b>	<b>0</b>	<b>0</b>	<b>0</b>	<b>0</b>	<b>0</b>	<b>0</b>	<b>0</b>	<b>0</b>	<b>0</b>	<b>0</b>	<b>0</b>	<b>0</b>	<b>0</b>	<b>0</b>	<b>0</b>	<b>0</b>	
<b>ДОКУМЕНТНИ ПРЕСТЪПЛЕНИЯ - чл. 308 - чл. 319 НК</b>	<b>1000</b>	<b>120</b>	<b>800</b>	<b>7</b>	<b>787</b>	<b>43</b>	<b>12</b>	<b>812</b>	<b>932</b>	<b>800</b>	<b>98</b>	<b>702</b>	<b>664</b>	<b>4</b>	<b>40</b>	<b>642</b>	<b>57</b>	<b>132</b>	<b>834</b>	<b>27</b>	<b>33</b>	<b>739</b>	<b>0</b>	<b>414</b>	<b>391</b>	<b>0</b>	<b>92</b>	<b>231</b>	<b>2</b>	<b>609</b>	
<b>ПРЕСТЪПЛЕНИЯ ПРОТИВ РЕДА И ОБЩЕСТВЕННОТО СПОКОЙСТВИЕ</b>	<b>1200</b>	<b>161</b>	<b>433</b>	<b>5</b>	<b>425</b>	<b>9</b>	<b>3</b>	<b>436</b>	<b>597</b>	<b>440</b>	<b>95</b>	<b>345</b>	<b>310</b>	<b>1</b>	<b>9</b>	<b>293</b>	<b>87</b>	<b>157</b>	<b>495</b>	<b>22</b>	<b>47</b>	<b>405</b>	<b>3</b>	<b>193</b>	<b>124</b>	<b>20</b>	<b>45</b>	<b>144</b>	<b>3</b>	<b>287</b>	
в т.ч. Хулиганство - чл. 325, ал. 1 НК	1206	56	143	2	140	2	1	144	200	141	31	110	100	0	3	93	17	59	177	6	24	148	0	65	33	5	25	52	1	94	
Квалифицирани състави на хулиганство - чл. 325, ал. 2, 3 и 4 НК	1207	69	196	2	194	7	1	197	266	194	34	160	147	1	6	135	38	72	221	9	6	209	3	116	53	8	10	75	0	150	
<b>ОБЩООПАСНИ ПРЕСТЪПЛЕНИЯ</b>	<b>1300</b>	<b>1910</b>	<b>11109</b>	<b>73</b>	<b>10788</b>	<b>1621</b>	<b>48</b>	<b>11157</b>	<b>13067</b>	<b>10975</b>	<b>1150</b>	<b>9825</b>	<b>9516</b>	<b>168</b>	<b>1502</b>	<b>9104</b>	<b>1301</b>	<b>2092</b>	<b>11148</b>	<b>99</b>	<b>275</b>	<b>10452</b>	<b>74</b>	<b>8580</b>	<b>6609</b>	<b>11</b>	<b>1572</b>	<b>226</b>	<b>63</b>	<b>8767</b>	
в т.ч. Причиняване на телесни повреди и щети в транспорта - чл. 343, ал. 1, б. "а" и б. "б" НК	1312	68	187	0	182	0	3	190	258	191	47	144	113	0	120	49	67	247	10	45	151	0	75	53	0	56	19	1	89		
Причиняване на телесна повреда при управление на МПС в квалифицирани случаи - чл. 343, ал. 3, б. "а" НК	1314	168	377	6	362	7	1	378	546	368	60	308	280	2	2	270	72	178	378	5	5	343	2	294	282	37	7	4	1	251	
Управление на МПС с концентрация на алкохол в кръта над 1,2 на хиляда - чл.343б, ал.1 НК	1341	39	259	1	258	21	0	259	298	267	38	229	227	5	9	217	11	31	271	0	0	274	1	267	256	0	6	1	0	230	
Управление на МПС с концентрация на алкохол в кръта над 0,5 на хиляда, установено по надлежния ред, след като е осъден с влязла в сила присъда за деянието по ал. 1 - чл.343б, ал.2 НК	1342	11	39	0	39	3	0	39	50	39	5	34	33	1	2	32	2	11	68	0	1	64	0	56	23	0	8	0	0	54	
Управление на МПС след употреба на наркотични вещества или техни аналози - чл.343в, ал.3 НК	1343	32	158	0	157	8	0	158	190	162	31	131	128	3	6	115	15	28	164	1	0	163	0	157	146	0	6	0	0	128	
Противозаконно отнемане на МПС - чл. 346 НК	1321	40	170	8	160	7	0	170	210	168	54	114	109	5	4	120	20	42	194	4	1	172	13	137	87	8	0	22	5	108	
Състави на придобиване и държане на наркотични вещества - чл. 354а, ал. 3, 4 и 5 НК	1333	424	2538	27	2474	423	2	2540	2964	2499	274	2225	2164	41	380	2068	185	465	2520	21	136	2393	36	1293	779	4	1032	42	22	2024	

## СПРАВКА II

	шифър на реда	несв. дела в нач.на периода	постъпили дела	дела за разглеждане	Свършени дела								ост. несв. дела
					общо	потвърдени	изменени	отменени	прекратени	наложено наказание по чл. 58в, ал. преписката е изпратена на прокурор по	е оправдан по чл. 58в, ал. 1, т. 3		
а	б	1	2	3	4	5	6	7	8	9	10	11	12
<b>АДМИНИСТРАТИВНИ ДЕЛА - ОБЩО (без ш.4350)</b>	<b>4000</b>	9077	23238	<b>32315</b>	<b>22997</b>	7467	1518	10514	2731	615	88	64	<b>9318</b>
В.т.ч. КАТ	4010	3215	8624	<b>11839</b>	<b>8067</b>	3236	580	3199	1048	3	0	1	3772
КФН	4020	297	74	<b>371</b>	<b>89</b>	71	4	13	1	0	0	0	282
НЗОК	4030	4	13	<b>17</b>	<b>9</b>	3	0	6	0	0	0	0	8
НАП	4040	572	1346	<b>1918</b>	<b>1261</b>	459	113	579	110	0	0	0	657
АДФИ	4050	193	210	<b>403</b>	<b>206</b>	75	2	118	11	0	0	0	197
Агенция "Митници"	4060	214	201	<b>415</b>	<b>190</b>	69	15	81	25	0	0	0	225
ДНСК	4070	46	62	<b>108</b>	<b>57</b>	19	6	29	3	0	0	0	51
КРС	4080	12	35	<b>47</b>	<b>14</b>	6	0	2	6	0	0	0	33
СЕМ	4090	11	8	<b>19</b>	<b>10</b>	7	1	2	0	0	0	0	9
Комисия за защита на потребителите	4120	282	405	<b>687</b>	<b>464</b>	289	32	124	19	0	0	0	223
Комисия за защита от дискриминация	4140	0	0	<b>0</b>	<b>0</b>	0	0	0	0	0	0	0	0
ДАНС	4150	45	31	<b>76</b>	<b>29</b>	17	4	6	2	0	0	0	47
Патентно ведомство	4160	30	13	<b>43</b>	<b>14</b>	3	3	5	3	0	0	0	29
Агенция за закрила на детето	4200	3	5	<b>8</b>	<b>8</b>	4	1	3	0	0	0	0	0
Министерство на културата	4210	17	22	<b>39</b>	<b>17</b>	4	1	11	1	0	0	0	22
МВР	4260	1191	3676	<b>4867</b>	<b>3529</b>	1365	179	1452	532	0	1	0	1338
Общини	4270	325	687	<b>1012</b>	<b>658</b>	110	63	302	183	0	0	0	354
Сметна Палата	4300	68	63	<b>131</b>	<b>85</b>	22	0	59	4	0	0	0	46
Здравна инспекция	4340	61	103	<b>164</b>	<b>82</b>	33	1	44	4	0	0	0	82
Производство по УБДХ	4360	56	864	<b>920</b>	<b>846</b>	64	0	4	47	585	88	58	74
Производство по ЗООРПСМ	4370	29	32	<b>61</b>	<b>34</b>	7	0	6	2	13	1	5	27

## СПРАВКА III

а	Брой
в	
Брой насрочвания на дела – ОХ + ЧХ	60604
В т.ч. от общ характер	53219
Брой отлагания на дела ОХ + ЧХ	33193
В т.ч. от общ характер	27242
Изпратени дела за доразсл.от съдия-докладчик	236
Изпр.за доразсл.в открито заседание	436
От влезли в сила решени,брой дела, изпратени за доразследване	114
Кумулации	2969

**СПРАВКА IV**

	Брой
а	в
От несвършените дела /кол.17/ с изтекъл срок от първото образуване на делото	2175
А/ до 3 месеца	5486
Б/ от три до шест месеца	1995
В/ от 6 месеца до 1 година	2427
Г/ над една година	2908
От решените дела /кол. 10/ с ненаписани мотиви към присъдата с изтекъл 60-дневен срок	574

**СПРАВКА V**

	Брой
а	в
Издадени свидетелства за съдимост	361276
Издадени справки за съдимост	100992

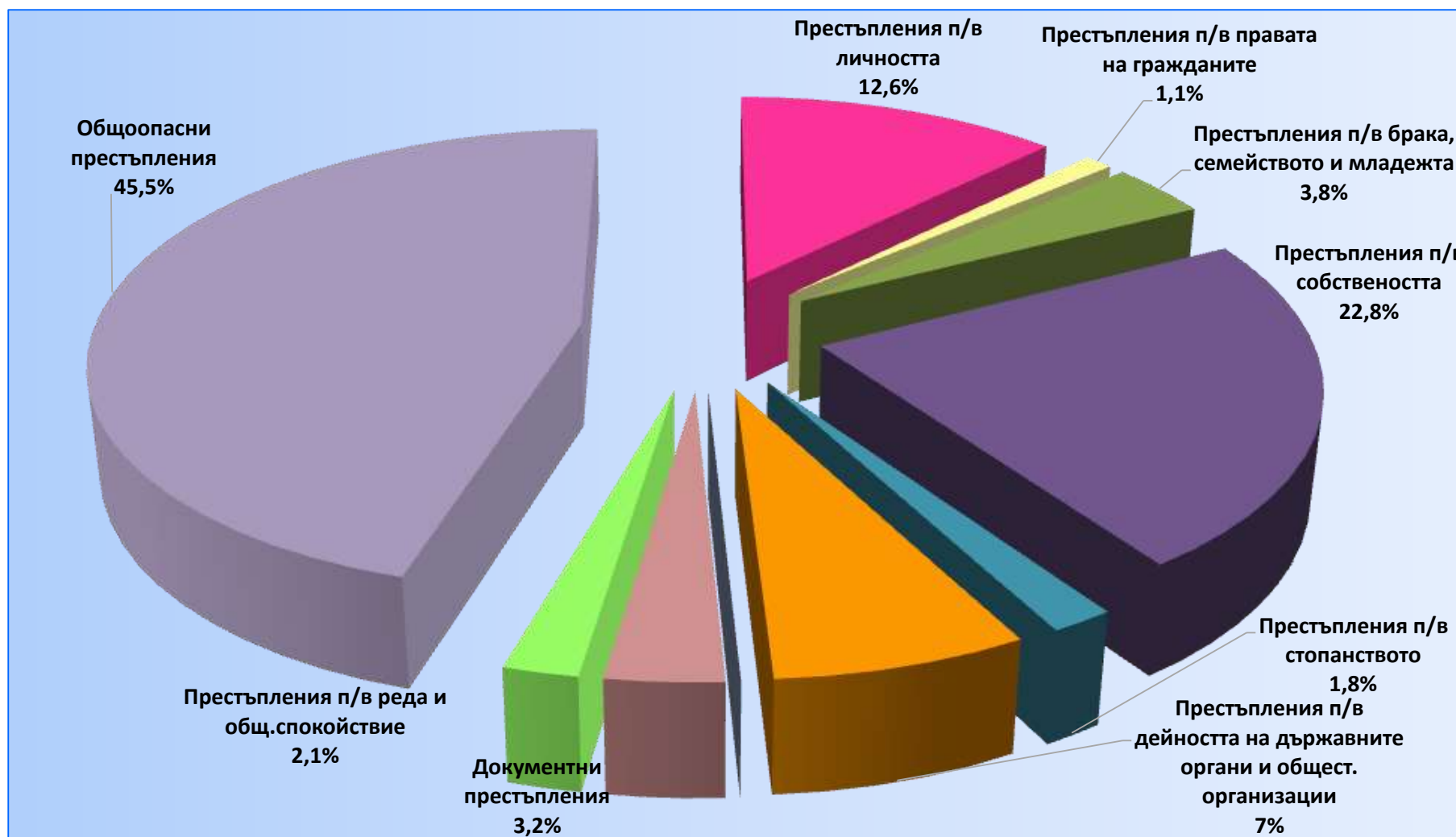
**СПРАВКА VI**

	Брой
СВЪРШЕНИ ДЕЛА	
Гл.XIV НПК Бързи производства	2965
Гл.XXV НПК Незабавни производства	0
Гл.XXVI НПК Свършени производства по искане на обвиняемия	325
Гл.XXVII НПК Съкратени производства	1411

**СПРАВКА VII**

	Брой
а	в
Постановени присъди	5211
Постановени решения по НАХД	21042

**ВСИЧКИ РАЙОННИ СЪДИЛИЩА**  
**Дялово разпределение на видовете НАКАЗАТЕЛНИ ОБЩ ХАРАКТЕР ДЕЛА**  
**за 2025 година**



Отчет за дейността на Административните съдилища за 12 месеца на 2025 година

Административни дела	Година	Висши дела в началото на периода	Образуващи дела за периода	в т.ч. Възраст за продължаване на съдопроизводството	Всичко дела за разглеждане	Свършени дела										Свършени в срок дела:	Висши дела в края на периода	Срок на изготвяне на съдебни актове			Обжалвани и пропуснати дела	Резултати													
						Решени дела					Прекратени							Общо свършени дела	до 1 м.	от 1 до 3 м.		над 3 м.	до 1 м.	от 1 до 3 м.	над 3 м.	Ползвани	Отменени изцяло	Отменени частично							
						Общо решени дела	в т.ч. административния акт е				Общо прекратени дела	в т.ч. по: споразумение чл.178 АПК	Общо свършени дела	до 1 м.	от 1 до 3 м.														над 3 м.	до 1 м.	от 1 до 3 м.	над 3 м.	Ползвани	Отменени изцяло	Отменени частично
							обяви за износване	изменен	отменен	изцяло или отчасти																									
<b>Общо първоинстанционни дела</b>	<b>А</b>	9746	28664	472	38410	19982	305	3205	8227	8245	9088	3				29070	11528	7803	9739	9340	25499	2110	672	12148	6948	2594	544								
2023	9329	29246	537	38575	19551	410	3286	7859	7996	8935	4	28486	11430	7881	9175	10089	24921	2011	495	12142	7207	3010	504												
2025	10086	33417	531	43503	21911	385	4158	8887	8481	9838	3	31749	12877	9401	9471	11754	29282	1886	588	12311	7499	2860	537												
Жалби срещу подзаконни нормативни актове	<b>Б</b>	137	231	12	368	129	6	32	35	56	176	0	305	94	105	106	63	265	17	2	110	51	30	9											
2024	62	192	15	254	94	12	14	21	47	93	0	187	67	57	63	67	162	7	4	93	50	35	5												
2025	67	188	14	255	89	18	14	26	31	107	0	196	73	64	58	59	183	9	4	90	47	26	5												
Изборен кодекс	<b>В</b>	3	461	6	464	197	7	14	148	28	256	0	453	445	5	3	11	448	2	0	84	16	11	2											
2024	11	105	7	116	69	0	9	42	18	44	0	113	94	13	6	3	101	3	0	88	82	36	3												
2025	3	25	0	28	11	0	5	6	0	14	0	25	18	4	3	3	22	3	0	18	11	4	0												
ДОПК и ЗМ	<b>Г</b>	2292	3502	56	5794	2848	55	651	1304	838	816	0	3664	875	742	2047	2130	2903	476	190	2307	1257	605	252											
2024	2132	3094	80	5226	2726	146	607	1268	705	685	0	3411	734	761	1916	1815	2605	521	177	2286	1237	679	188												
2025	1817	3018	42	4835	2369	45	575	1163	586	581	0	2950	727	636	1587	1885	2337	453	163	1818	933	643	182												
ЗУТ и ЗКИР	<b>Д</b>	1212	2506	88	3718	1386	32	244	672	438	1120	1	2506	638	568	1300	1212	2150	167	51	1375	824	329	35											
2024	1220	2343	105	3563	1279	45	271	568	395	1048	1	2327	635	466	1226	1236	1980	159	29	1262	756	343	31												
2025	1238	2638	89	3876	1342	38	310	603	391	1271	2	2613	688	672	1253	1263	2439	149	25	1269	744	312	33												
ЗСПЗЗ,ЗВГЗГ,ЗСОСИ,ЗВСВНОИ по ЗТСУ ...	<b>Е</b>	16	101	1	117	29	3	7	9	10	70	0	99	61	17	21	18	87	7	1	39	22	7	2											
2024	17	89	2	106	20	1	4	7	8	71	0	91	62	9	20	15	77	2	6	17	8	4	1												
2025	15	102	3	117	24	1	6	7	10	81	0	105	65	21	19	12	101	3	1	21	12	7	1												
КСО и ЗСП	<b>Ж</b>	804	2151	12	2955	1639	7	176	840	616	578	0	2217	532	966	719	738	1951	169	49	764	485	131	11											
2024	756	3688	19	4444	2176	6	299	880	991	876	1	3052	821	1431	800	1392	2647	143	26	838	580	171	14												
2025	1402	4882	23	6284	2852	11	693	977	1171	785	0	3637	835	1866	936	2647	3434	176	27	984	602	222	24												
ЗДС, ЗМВР, ЗОВС и ЗСВ	<b>З</b>	652	1945	31	2597	1374	16	224	597	537	610	0	1984	520	713	751	613	1778	129	39	805	524	144	11											
2024	661	2047	30	2708	1469	36	244	558	631	598	0	2067	550	766	751	641	1842	133	45	847	543	181	7												
2025	635	2152	21	2787	1330	27	239	539	525	742	0	2072	653	717	702	715	1921	109	43	755	497	154	6												
ЗДС, ЗОБС, ЗМСМА и Задм	<b>И</b>	317	1272	29	1589	736	33	187	206	310	586	1	1322	549	405	368	267	1124	114	15	488	323	100	4											
2024	264	1035	34	1299	487	16	115	174	182	495	0	982	407	323	252	317	818	43	6	479	269	114	7												
2025	314	1207	39	1521	607	33	113	194	267	606	0	1213	453	448	312	308	1170	39	4	443	255	96	6												
ЗЗК,ЗК,ЗОП,ЗПСК, лицензи	<b>К</b>	160	405	10	565	304	0	58	178	68	89	0	393	114	120	159	172	311	67	15	239	129	50	6											
2024	174	457	7	631	340	10	104	163	63	131	0	471	160	100	211	160	357	101	9	441	273	92	11												
2025	161	522	11	683	331	10	91	155	75	152	0	483	179	115	189	200	391	78	14	356	233	99	17												
Искове по АПК	<b>Л</b>	1058	2445	86	3503	1184	2	347	526	309	1178	0	2362	807	645	911	1141	1962	204	83	1497	758	224	113											
2024	1145	2857	60	4002	1264	1	382	547	334	1528	0	2792	1091	696	1005	1210	2465	182	42	1551	871	255	106												
2025	1220	2952	88	4172	1423	18	420	513	472	1619	1	3042	1118	870	1055	1130	2828	139	77	1470	894	213	91												
Дела по чл.304 АПК	<b>М</b>	27	177	0	204	151	0	3	124	24	32	0	183	119	50	14	21	177	1	1	21	8	0	0											
2024	21	197	0	218	147	0	1	126	20	38	0	185	118	62	5	33	181	0	0	35	20	3	0												
2025	32	229	0	261	193	0	7	149	37	46	0	239	156	61	22	22	236	3	0	29	21	2	0												
Дела за бавност	<b>Н</b>	0	0	0	0	0	0	0	0	0	0	0	0	0	0	0	0	0	0	0	0	0	0	0											
2024	0	1	0	1	0	0	0	0	0	0	1	0	1	1	0	0	0	1	0	0	0	0	0	0											
2025	0	8	0	8	1	0	0	1	0	3	0	0	4	4	0	0	4	4	0	0	0	0	0	0											

Административни дела	Година	Свършени дела														Свършени в срок дела:			Срок на изготвяне на съдебни актове			Обжалвани и протестирани дела			Резултати		
		Решени дела										Прекратени				Общо свършени дела	до 1 м.	от 1 до 3м.	над 3 м.	Висши дела в края на периода	до 1 м.	от 1 до 3м.	над 3 м.	Обжалвани и протестирани дела	Потвърдени	Отменени изцяло	Отменени частично
		в т.ч. административния акт е										в т.ч. по:															
		Общо решени дела		обявен за нищожен		именен		отменен изцяло или частично		отхвърлено оспорването		уважено изцяло		Общо прекратени дела													
а	б	1	2	2а	3	4	4а	4б	4в	4г	5	5а	6	6а	6б	6в	7	8а	8б	8в	9	10а	10б	10в			
Други административни дела	О	2023	3008	9506	136	12514	6405	139	1148	3080	2038	3226	1	9631	2928	3409	3293	2883	8442	752	225	4190	2425	925	90		
		2024	2811	9433	162	12244	6031	128	1153	3035	1715	3089	2	9119	3082	3129	2908	3125	8058	713	151	4027	2418	1057	130		
		2025	3108	11544	188	14652	7695	180	1540	4125	1850	3512	0	11207	4103	3794	3310	3445	10256	724	228	4890	3150	1048	171		
Частни административни дела	П	2023	60	3962	5	4022	3600	5	114	508	2973	351	0	3951	3846	58	47	71	3901	5	1	229	126	38	9		
		2024	55	3708	16	3763	3449	9	83	470	2887	239	0	3688	3608	68	12	75	3627	4	0	178	100	40	1		
		2025	74	3950	13	4024	3644	4	145	429	3066	319	0	3963	3805	133	25	61	3960	1	2	168	100	34	1		
Общо касационни дела	Р	2023	1948	12755	15	14703	11182	11	1629	7274	2268	1176	0	12358	2802	7507	2049	2345	11747	446	61	261	67	18	0		
		2024	2369	12535	9	14904	10536	4	1439	6931	2162	1211	0	11747	3130	6659	1958	3157	11159	377	59	387	195	18	1		
		2025	3152	10168	3	13320	10662	4	1512	7480	1666	926	0	11588	2663	6627	2298	1732	11131	379	78	101	40	11	0		
от тях: наказателно административен характер дела	С	2023	1828	11816	15	13644	10462	10	1518	6761	2173	980	0	11442	2446	7132	1864	2202	10632	407	50	204	61	17	0		
		2024	2199	11420	7	13619	9718	4	1299	6369	2046	969	0	10687	2673	6272	1742	2932	10150	346	47	366	186	17	1		
		2025	2927	9327	3	12254	9908	4	1416	6915	1573	759	0	10667	2307	6228	2131	1587	10250	340	71	89	29	9	0		
от тях: други касационни дела	Т	2023	120	939	1	1059	720	1	111	513	95	196	0	916	356	375	185	143	775	39	11	57	6	1	0		
		2024	170	1115	2	1285	818	0	140	562	116	242	0	1060	457	392	211	225	1001	39	12	22	9	1	0		
		2025	225	841	9	1066	754	0	96	565	93	167	0	921	356	398	167	145	881	39	1	13	9	2	0		
ВСИЧКО ДЕЛА	У	2023	11694	41419	487	53113	31164	316	4834	15501	10513	10264	3	41428	14330	15310	11788	11685	37246	2556	733	12409	7015	2612	544		
		2024	11698	41781	546	53479	30087	414	4725	14790	10158	10146	4	40233	14560	14540	11133	13246	36080	2388	554	12529	7402	3028	505		
		2025	13238	43585	534	56823	32573	389	5670	16367	10147	10764	3	43337	15540	16028	11769	13486	40413	2265	666	12412	7539	2871	537		
Брой съдии по ЩАТ	Ф	2023				312																					
		2024				320																					
		2025				319																					
Натовареност по щат	Х	2023				14,19																					
		2024				13,93																					
		2025				14,84																					
Отработени човекомесеци	Ц	2023				3592,00																					
		2024				3631,50																					
		2025				3713,50																					
Действителна натовареност	Ч	2023				14,79																					
		2024				14,73																					
		2025				15,30																					

РЕЗУЛТАТИ ОТ ВЪРНАТИ ОБЖАВЛЕНИ И ПРОТЕСТИРАНИ ДЕЛА	Ш	Година	Всичко дела			От тях решени			От тях прекратени		
			Потвърдени	Отменени изцяло	Отменени частично	Потвърдени	Отменени изцяло	Отменени частично	Потвърдени	Отменени изцяло	Отменени частично
			10а	10б	10в	11а	11б	11в	12а	12б	12в
			2023	7015	2612	544	5138	1894	491	1877	718
2024	7402	3028	505	5452	2242	454	1950	786	51		
2025	7539	2871	537	5673	2092	459	1866	779	78		

#### СПРАВКА I

	година	Брой
Постановени решения по чл. 172, ал. 1 от АПК	2023	18244
	2024	17719
	2025	19452
Постановени решения по КНАХД	2023	10138
	2024	9387
	2025	9544

#### СПРАВКА II (Само за АССО)

Дела по Закон за нотариусите и нотариалната дейност (чл. 12, ал. 4)	Висши дела в началото на периода	Образуванни дела за периода	Всичко дела за разглеждане	брой			
				в т.ч.			
				Решени дела	Прекратени дела	Висши дела в края на периода	
	7	1	8	6	5	3	0

#### СПРАВКА III (Само за АССО)

Обжалвания на административни актове по Закон за нотариусите и нотариалната дейност (чл. 12, ал. 4)	Общо	брой				
		в т.ч.				
		Обявен за нищожен	Именен	Отменен изцяло	Отменен частично	Отхвърлене на оспорването
	5	1	0	0	0	4

## Общо първоинстанционни дела в административните съдилища за 2025 година

Административни съдилища	Висящи дела в началото на периода	Образувани дела за периода	в т.ч.:Върнати за продължаване на съдопроизводството	Всичко дела за разглеждане	Свършени дела							Общо прекратени дела	в т.ч. по: споразумения чл.178 АПК	Общо свършени дела	Свършени в срок дела:			Висящи дела в края на периода	Срок на изготвяне на съдебни актове			Обжалвани и протестиращи дела	Резултати			
					Решени дела						Прекартени дела				до 1 м.	от 1 до 3м.	над 3 м.		до 1 м.	от 1 до 3м.	над 3 м.		Потвърдени	Отменени изцяло	Отменени частично	
					Общо решени дела	в т.ч. админист. акт е :					Общо прекратени дела															в т.ч. по:
						обявен за нищожен	изменен, отменен	отменен изцяло или отчасти	отхвърлено оспорването	уважени изцяло					в т.ч. по:											
	1	2	2а	3	4	4а	4б	4в	4г	5	5а	6	6а	6б	6в	7	8а	8б	8в	9	10а	10б	10в			
<b>АдМС - София-град</b>	4124	11669	195	15793	8201	146	1611	3422	3022	3473	2	11674	5384	2510	3780	4119	10027	1181	466	5432	2842	1364	251			
<b>АдМС - София-област</b>	347	859	29	1206	556	17	278	233	28	333	0	889	512	150	227	317	785	89	15	287	278	98	21			
<b>АдМС - Благоевград</b>	654	2045	33	2699	819	37	319	399	64	326	0	1145	265	474	406	1554	1070	74	1	425	223	136	19			
<b>АдМС - Бургас</b>	583	1946	34	2529	1303	13	89	413	788	542	0	1845	598	685	562	684	1792	52	1	636	374	139	32			
<b>АдМС - Варна</b>	679	2295	37	2974	1310	25	82	501	702	873	0	2183	748	741	694	791	2063	81	39	628	352	142	26			
<b>АдМС - Велико Търново</b>	154	827	13	981	527	13	56	189	269	244	0	771	343	237	191	210	736	22	13	277	171	56	9			
<b>АдМС - Видин</b>	49	231	6	280	168	10	9	67	82	71	0	239	88	92	59	41	239	0	0	82	56	27	1			
<b>АдМС - Враца</b>	87	377	3	464	208	1	24	73	110	168	0	376	158	147	71	88	375	1	0	111	85	21	3			
<b>АдМС - Габрово</b>	81	309	5	390	215	0	106	83	26	112	0	327	137	89	101	63	327	0	0	123	78	25	6			
<b>АдМС - Добрич</b>	129	656	7	785	292	8	158	94	32	291	0	583	155	234	194	202	583	0	0	129	102	36	7			
<b>АдМС - Кърджали</b>	213	576	3	789	494	4	8	114	368	77	0	571	112	346	113	218	545	26	0	181	131	24	3			
<b>АдМС - Кюстендил</b>	125	473	13	598	332	2	26	95	209	130	0	462	215	122	125	136	462	0	0	149	75	40	4			
<b>АдМС - Ловеч</b>	198	366	3	564	184	3	4	62	115	186	0	370	129	91	150	194	354	6	10	97	82	26	4			
<b>АдМС - Монтана</b>	42	259	7	301	165	4	44	54	63	93	0	258	149	77	32	43	265	0	0	82	52	24	9			
<b>АдМС - Пазарджик</b>	367	1222	37	1589	929	25	586	264	54	338	0	1267	285	556	426	322	1267	0	0	312	228	83	14			
<b>АдМС - Перник</b>	83	464	8	547	294	6	6	121	161	144	0	438	185	163	90	109	438	0	0	106	76	22	7			
<b>АдМС - Плевен</b>	161	576	3	737	344	2	33	142	167	236	0	580	214	195	171	157	574	6	0	178	120	36	9			
<b>АдМС - Пловдив</b>	777	2192	22	2969	1576	17	153	584	822	580	1	2156	606	694	856	813	1897	235	24	839	538	213	44			
<b>АдМС - Разград</b>	43	340	1	383	176	5	2	62	107	46	0	222	78	91	53	161	222	0	0	61	32	10	2			
<b>АдМС - Русе</b>	134	577	9	711	461	4	27	152	278	120	0	581	221	248	112	130	581	0	0	160	125	37	9			
<b>АдМС - Силистра</b>	104	298	6	402	175	2	68	68	37	95	0	270	98	63	109	132	270	0	0	74	51	20	1			
<b>АдМС - Сливен</b>	66	584	4	650	297	2	10	141	144	266	0	563	304	181	78	87	563	0	0	137	96	28	4			
<b>АдМС - Смолян</b>	84	367	5	451	173	1	83	76	13	81	0	254	155	62	37	197	253	1	0	88	59	40	8			
<b>АдМС - Стара Загора</b>	213	971	12	1184	550	7	35	200	308	309	0	859	262	328	269	325	819	39	1	328	152	56	15			
<b>АдМС - Търговище</b>	112	504	6	616	279	6	11	95	167	95	0	374	124	183	67	242	370	4	0	125	60	18	1			
<b>АдМС - Хасково</b>	345	1630	19	1975	1360	16	303	990	51	356	0	1716	997	401	318	259	1629	69	18	1010	920	73	17			
<b>АдМС - Шумен</b>	62	415	3	477	305	3	14	100	188	101	0	406	199	125	82	71	406	0	0	96	63	25	5			
<b>АдМС - Ямбол</b>	70	389	8	459	218	6	13	93	106	152	0	370	156	116	98	89	370	0	0	158	78	41	6			

## Жалби срещу подзаконовни нормативни актове в административните съдилища за 2025 година

Административни съдилища	Висящи дела в началото на периода	Образувани дела за периода	в т.ч.:Върнати за продължаване на съдопроизводството	Всичко дела за разглеждане	Свършени дела							Общо прекратени дела	Общо свършени дела	Свършени в срок дела:			Висящи дела в края на периода	Срок на изготвяне на съдебни актове			Обжалвани и протестиращи дела	Резултати				
					Решени дела									Прекартени дела		до 1 м.		от 1 до 3м.	над 3 м.	до 1 м.		от 1 до 3м.	над 3 м.	Потвърдени	Отменени изцяло	Отменени частично
					Общо решени дела	в т.ч. админист. акт е :								Общо прекратени дела	в т.ч. по: споразумения чл.178 АПК											
						обявен за нищожен	изменен, отменен изцяло или отчасти	отхвърлено оспорването	уважени изцяло																	
	1	2	2а	3	4	4а	4б	4в	4г	5	5а	6	6а	6б	6в	7	8а	8б	8в	9	10а	10б	10в			
АдМС - София-град	34	68	8	102	26	2	5	11	8	52		78	38	9	31	24	70	5	3	43	21	14	3			
АдМС - София-област	1	1		2	2	1	1			0		2	2			0	2			2	1					
АдМС - Благоевград	2	7	1	9	0	0	0	0	0	7	0	7	4	0	3	2	7	0	0	3	0	1	0			
АдМС - Бургас	2	12		14	5	1		2	2	5		10	2	5	3	4	9	1		6	1	1	1			
АдМС - Варна	3	6	0	9	4	1	0	0	3	3		7	2	1	4	2	6	0	1	4	3	0	0			
АдМС - Велико Търново	1	5	0	6	2	0	0	1	1	2	0	4	0	3	1	2	4	0	0	2	1	0	0			
АдМС - Видин	1	2		3	1	1				1		2	1		1	1	2			1	1					
АдМС - Враца	0	2	0	2	2	0	0	1	1	0	0	2	1	0	1	0	2	0	0	0	0	0	0			
АдМС - Габрово	0	2		2	1			1		0		1		1		1	1			1						
АдМС - Добрич	1	17	1	18	5	1	4	0	0	12	0	17	7	7	3	1	17	0	0	1	0	1	0			
АдМС - Кърджали	3	3	0	6	3	1	0	0	2	1	0	4	1	3	0	2	4	0	0	1	1	0	0			
АдМС - Кюстендил	0	4		4	3			1	2	1		4		4		0	4			1						
АдМС - Ловеч	2	1		3	0					2		2	1	1		1	2			1	1					
АдМС - Монтана	0	0	0	0	0	0	0	0	0	0	0	0	0	0	0	0	0	0	0	1	1	0	0			
АдМС - Пазарджик	3	4	2	7	2			2		5		7	2	5		0	7			3		2				
АдМС - Перник	0	0		0	0					0		0				0										
АдМС - Плевен	0	1	0	1	1	0	0	0	1	0	0	1	0	1	0	0	1	0	0	0	0	0	0			
АдМС - Пловдив	4	7	1	11	4	0	0	2	2	2	0	6	0	2	4	5	4	2	0	10	6	1	0			
АдМС - Разград	0	1	0	1	1	0	0	1	0	0	0	1	0	1	0	0	1	0	0	0	1	0	0			
АдМС - Русе	0	7	0	7	2	0	0	2	0	2	0	4	1	2	1	3	4	0	0	4	3	1	0			
АдМС - Силистра	0	0	0	0	0	0	0	0	0	0	0	0	0	0	0	0	0	0	0	0	1	0	0			
АдМС - Сливен	1	7	0	8	1	0	0	0	1	4	0	5	3	1	1	3	5	0	0	0	0	0	0			
АдМС - Смолян	1	2		3	1			1		1		2	1	1		1	2			2		2				
АдМС - Стара Загора	2	7		9	6		1		5	2		8	3	3	2	1	7	1		3	1					
АдМС - Търговище	1	0		1	1				1	0		1			1	0	1				1					
АдМС - Хасково	2	10	1	12	11	8	3	0	0	0	0	11	0	9	2	1	11	0	0	2	2	1	1			
АдМС - Шумен	0	2	0	2	1	1	0	0	0	0	0	1	0	0	0	1	1	0	0	0	0	0	0			
АдМС - Ямбол	3	10	0	13	4	1	0	1	2	5	0	9	4	5	0	4	9	0	0	1	0	1	0			



## Дела по ДОПК и ЗМ в административните съдилища за 2025 година

Административни съдилища	Висящи дела в началото на периода	Образувани дела за периода	в т.ч.:Върнати за продължаване на съдопроизводството	Всичко дела за разглеждане	Свършени дела								Общо прекратени дела	Общо свършени дела	Свършени в срок дела:			Висящи дела в края на периода	Срок на изготвяне на съдебни актове			Обжалвани и протестиращи дела	Резултати		
					Решени дела				Прекратени дела						до 1 м.	от 1 до 3м.	над 3 м.		до 1 м.	от 1 до 3м.	над 3 м.		Потвърдени	Отменени изцяло	Отменени частично
					Общо решени дела	в т.ч. админист. акт е :			Общо прекратени дела	в т.ч. по:	до 1 м.	от 1 до 3м.													
						обявен за нищожен	изменен, отменен	отменен изцяло или отчасти							отхвърлено оспорването	уважени изцяло	споразумения чл.178 АПК								
1	2	2а	3	4	4а	4б	4в	4г	5	5а	6	6а	6б	6в	7	8а	8б	8в	9	10а	10б	10в			
<b>АдМС - София-град</b>	1027	1435	20	2462	1210	17	322	596	275	270		1480	436	226	818	982	1042	299	139	1062	432	388	90		
<b>АдМС - Софийска област</b>	41	66	2	107	59	2	26	31		17		76	33	12	31	31	58	13	5	23	24	14	4		
<b>АдМС - Благоевград</b>	68	110	1	178	90	3	31	56	0	23	0	113	17	40	56	65	94	19	0	59	40	29	7		
<b>АдМС - Бургас</b>	67	145	3	212	97	1	2	48	46	28		125	29	36	60	87	114	11		56	44	21	8		
<b>АдМС - Варна</b>	123	192	2	315	136	4	30	65	37	53		189	31	46	112	126	165	22	2	109	70	28	12		
<b>АдМС - Велико Търново</b>	26	85	0	111	52	1	12	22	17	18	0	70	23	18	29	41	62	7	1	29	20	6	3		
<b>АдМС - Видин</b>	6	8		14	9		2	5	2	1		10	1	4	5	4	10			3	5	2			
<b>АдМС - Враца</b>	14	29	0	43	24	0	15	2	7	9	0	33	3	19	11	10	32	1	0	12	7	5	0		
<b>АдМС - Габрово</b>	16	34		50	30		13	17		7		37	12	12	13	13	37			17	12	3	1		
<b>АдМС - Добрич</b>	22	28	1	50	25	1	10	14	0	5	0	30	3	4	23	20	30	0	0	23	22	7	1		
<b>АдМС - Кърджали</b>	9	34	0	43	19	0	3	7	9	6	0	25	6	9	10	18	23	2	0	14	8	3	2		
<b>АдМС - Кюстендил</b>	13	38	1	51	24		1	7	16	11		35	12	5	18	16	35			14	10	10	1		
<b>АдМС - Ловеч</b>	12	15		27	11		1	7	3	3		14	1	6	7	13	14			5	6	2			
<b>АдМС - Монтана</b>	9	11	0	20	12	3	4	5	0	4	0	16	4	4	8	4	19	0	0	12	7	3	2		
<b>АдМС - Пазарджик</b>	45	55	8	100	56	5	22	29		9		65	5	17	43	35	65			41	23	15	4		
<b>АдМС - Перник</b>	10	37		47	21	1	3	7	10	10		31	11	9	11	16	31			14	9	6	4		
<b>АдМС - Плевен</b>	17	36	0	53	26	0	4	18	4	9	0	35	7	5	23	18	34	1	0	20	8	9	2		
<b>АдМС - Пловдив</b>	157	261	3	418	213	5	29	106	73	45	0	258	26	60	172	160	192	59	7	141	78	47	20		
<b>АдМС - Разград</b>	5	99	0	104	13	0	0	4	9	1	0	14	1	9	4	90	14	0	0	5	1	3	0		
<b>АдМС - Русе</b>	25	48	0	73	48	0	7	23	18	7	0	55	13	16	26	18	55	0	0	26	15	9	4		
<b>АдМС - Силистра</b>	4	20	0	24	12	0	7	5	0	6	0	18	5	6	7	6	18	0	0	5	5	1	1		
<b>АдМС - Сливен</b>	8	18	0	26	19	0	1	8	10	3	0	22	12	6	4	4	22	0	0	16	11	2	1		
<b>АдМС - Смолян</b>	9	17		26	15		5	10		1		16	6	3	7	10	16			14	8	5	3		
<b>АдМС - Стара Загора</b>	23	82		105	44		2	16	26	18		62	14	20	28	43	49	12	1	37	24	6	4		
<b>АдМС - Търговище</b>	12	39		51	27		2	15	10	4		31	5	17	9	20	30	1		10	10	2			
<b>АдМС - Хасково</b>	35	34	1	69	39	2	18	19	0	7	0	46	4	9	33	23	32	6	8	27	17	10	5		
<b>АдМС - Шумен</b>	12	19	0	31	24	0	1	12	11	2	0	26	2	12	12	5	26	0	0	13	10	5	3		
<b>АдМС - Ямбол</b>	2	23	0	25	14	0	2	9	3	4	0	18	5	6	7	7	18	0	0	11	7	2	0		

## Дела по ЗУТ и ЗКИР в административните съдилища за 2025 година

Административни съдилища	Висящи дела в началото на периода	Образувани дела за периода	в т.ч.:Върнати за продължаване на съдопроизводството	Всичко дела за разглеждане	Свършени дела								Общо прекратени дела	Общо свършени дела	Свършени в срок дела:			Висящи дела в края на периода	Срок на изготвяне на съдебни актове			Обжалвани и протестиращи дела	Резултати		
					Решени дела					Прекратени дела					до 1 м.	от 1 до 3м.	над 3 м.		до 1 м.	от 1 до 3м.	над 3 м.		Потвърдени	Отменени изцяло	Отменени частично
					Общо решени дела	в т.ч. админист. акт е :				Общо прекратени дела	в т.ч. по:														
						обявен за нищожен	изменен, отменен	изцяло или отчасти	отхвърлено оспорването		уважени изцяло	споразумения чл.178 АПК			до 1 м.	от 1 до 3м.	над 3 м.								
1	2	2а	3	4	4а	4б	4в	4г	5	5а	6	6а	6б	6в	7	8а	8б	8в	9	10а	10б	10в			
АдМС - София-град	260	671	25	931	269	6	76	123	64	326	1	595	278	82	235	336	531	49	15	401	225	93	14		
АдМС - София-област	68	104	7	172	60	3	35	22		37		97	32	23	42	75	83	13	1	41	26	14	2		
АдМС - Благоевград	104	132	6	236	90	7	43	40	0	60	0	150	20	41	89	86	135	14	1	86	49	22	1		
АдМС - Бургас	112	183	7	295	110	2	10	51	47	85		195	31	53	111	100	185	9	1	101	61	24	2		
АдМС - Варна	175	281	8	456	179	4	6	94	75	132		311	61	69	181	145	289	16	6	121	69	28	2		
АдМС - Велико Търново	12	45	4	57	22	0	0	11	11	16	0	38	12	8	18	19	38	0	0	23	12	6	1		
АдМС - Видин	7	22	2	29	13			7	6	11		24	9	4	11	5	24			10	6	4			
АдМС - Враца	5	29	1	34	9	0	0	6	3	12	0	21	6	6	9	13	21	0	0	10	6	3	0		
АдМС - Габрово	16	34	1	50	25		18	7		16		41	14	6	21	9	41			28	17	6			
АдМС - Добрич	20	223	1	243	35	1	28	6	0	160	0	195	30	117	48	48	195	0	0	17	8	4	0		
АдМС - Кърджали	6	26	1	32	12	0	1	5	6	9	0	21	6	2	13	11	20	1	0	9	6	3	0		
АдМС - Кюстендил	31	50	2	81	29			13	16	23		52	13	11	28	29	52			31	17	4			
АдМС - Ловеч	21	26		47	6		1	1	4	15		21	4	10	7	26	20	1		6	4	2	1		
АдМС - Монтана	10	22	0	32	20	0	5	7	8	3	0	23	2	12	9	9	23	0	0	8	5	1	0		
АдМС - Пазарджик	50	86	6	136	39	4	22	13		42		81	15	18	48	55	81			45	36	10			
АдМС - Перник	8	40		48	15			11	4	17		32	9	12	11	16	32			12	11	1			
АдМС - Плевен	40	65	0	105	44	1	3	17	23	34	0	78	19	21	38	27	78	0	0	15	9	2	2		
АдМС - Пловдив	105	176	5	281	112	3	1	55	53	78	1	190	32	43	115	91	160	29	1	128	66	38	3		
АдМС - Разград	8	19	0	27	13	3	0	4	6	9	0	22	10	5	7	5	22	0	0	5	2	0	1		
АдМС - Русе	14	20	1	34	19	0	1	8	10	9	0	28	6	12	10	6	28	0	0	10	12	2	1		
АдМС - Силистра	31	51	4	82	24	0	7	17	0	26	0	50	9	4	37	32	50	0	0	27	17	10	0		
АдМС - Сливен	5	28	0	33	10	0	0	5	5	14	0	24	11	5	8	9	24	0	0	12	10	2	0		
АдМС - Смолян	26	34	2	60	24	1	15	8		21		45	18	14	13	15	44	1		21	15	7	2		
АдМС - Стара Загора	32	88		120	61	2	6	34	19	29		90	14	23	53	30	80	10		37	22	7			
АдМС - Търговище	8	30	1	38	9			1	8	15		24	4	14	6	14	24			8	7	1	1		
АдМС - Хасково	45	88	2	133	56	0	31	20	5	52	0	108	9	44	55	25	102	6	0	28	13	8	0		
АдМС - Шумен	5	24	1	29	9	0	0	2	7	9	0	18	5	3	10	11	18	0	0	8	5	4	0		
АдМС - Ямбол	14	41	2	55	28	1	1	15	11	11	0	39	9	10	20	16	39	0	0	21	8	6	0		



## Дела по КСО и ЗСП в административните съдилища за 2025 година

Административни съдилища	Висящи дела в началото на периода	Образувани дела за периода	в т.ч.:Върнати за продължаване на съдопроизводството	Всичко дела за разглеждане	Свършени дела							Общо прекратени дела	Общо свършени дела	Свършени в срок дела:			Висящи дела в края на периода	Срок на изготвяне на съдебни актове			Обжалвани и протестиращи дела	Резултати				
					Решени дела									Прекратени дела		до 1 м.		от 1 до 3м.	над 3 м.	до 1 м.		от 1 до 3м.	над 3 м.	Потвърдени	Отменени изцяло	Отменени частично
					Общо решени дела	в т.ч. админист. акт е :								Общо прекратени дела	в т.ч. по: споразумения чл.178 АПК											
						обявен за нищожен	изменен, отменен	изцяло или отчасти	отхвърлено оспорването	уважени изцяло																
	1	2	2а	3	4	4а	4б	4в	4г	5	5а	6	6а	6б	6в	7	8а	8б	8в	9	10а	10б	10в			
АдМС - София-град	208	519	3	727	335	0	77	139	119	164		499	182	153	164	228	421	71	7	200	117	55	1			
АдМС - София-област	16	55	1	71	36			16	20	23		59	44	7	8	12	55	3	1	18	8	5	1			
АдМС - Благоевград	268	1094	0	1362	161	0	28	133	0	35	0	196	21	148	27	1166	187	9	0	25	14	7	0			
АдМС - Бургас	102	374		476	296			20	51	225	45	341	62	206	73	135	337	4		79	52	22	8			
АдМС - Варна	87	349	3	436	182	2	9	54	117	112		294	71	140	83	142	280	10	4	80	44	14	5			
АдМС - Велико Търново	33	140	1	173	108	2	5	54	47	32	0	140	38	57	45	33	130	6	4	79	45	15	0			
АдМС - Видин	8	36		44	24	1		12	11	16		40	15	13	12	4	40			14	13	4	1			
АдМС - Враца	4	29	0	33	19	0	0	8	11	9	0	28	14	13	1	5	28	0	0	8	9	0	0			
АдМС - Габрово	6	24		30	23			9	14	1		24	8	6	10	6	24			11	3					
АдМС - Добрич	23	88	0	111	50	0	36	14	0	30	0	80	25	31	24	31	80	0	0	14	11	2	0			
АдМС - Кърджали	151	192	0	343	211	0	2	45	164	16	0	227	12	193	22	116	220	7	0	25	15	2	0			
АдМС - Кюстендил	12	46		58	24			14	10	9		33	6	18	9	25	33			10	4	2				
АдМС - Ловеч	22	28		50	24			15	9	11		35	8	14	13	15	32		3	13	6	4				
АдМС - Монтана	1	42	1	43	24	1	5	12	6	14	0	38	20	17	1	5	38	0	0	7	6	6	0			
АдМС - Пазарджик	83	429	6	512	438	1	386	51		25		463	42	302	119	49	463			45	30	22	1			
АдМС - Перник	14	62		76	40			21	19	21		61	27	24	10	15	61			11	12	2				
АдМС - Плевен	15	99	0	114	60	0	3	30	27	27	0	87	21	48	18	27	84	3	0	25	14	3	0			
АдМС - Пловдив	143	367	0	510	303	1	6	70	226	58	0	361	52	176	133	149	309	44	8	100	80	28	4			
АдМС - Разград	10	71	0	81	45	1	1	15	28	7	0	52	7	39	6	29	52	0	0	15	9	0	0			
АдМС - Русе	15	72	2	87	45	1	2	17	25	16	0	61	15	32	14	26	61	0	0	22	12	4	1			
АдМС - Силистра	22	35	0	57	31	0	15	16	0	8	0	39	3	12	24	18	39	0	0	14	10	0	0			
АдМС - Сливен	9	39	0	48	23	0	1	11	11	8	0	31	7	16	8	17	31	0	0	9	4	3	0			
АдМС - Смолян	9	166	1	175	36		21	15		10		46	39	6	1	129	46			7	7	1				
АдМС - Стара Загора	26	120	2	146	63		3	26	34	30		93	16	46	31	53	89	4		27	11	3				
АдМС - Търговище	54	181	1	235	90	1	3	37	49	16		106	36	55	15	129	105	1		46	11	4				
АдМС - Хасково	37	118	1	155	78	0	42	35	1	18	0	96	9	49	38	59	82	14	0	39	26	3	1			
АдМС - Шумен	15	55	0	70	45	0	2	28	15	14	0	59	22	21	16	11	59	0	0	18	15	4				
АдМС - Ямбол	9	52	1	61	38	0	1	20	17	10	0	48	13	24	11	13	48	0	0	23	14	7	1			

## Дела по ЗДСл, ЗМВР, ЗОВС и ЗСВ в административните съдилища за 2025 година

Административни съдилища	Висящи дела в началото на периода	Образувани дела за периода	в т.ч.:Върнати за продължаване на съдопроизводството	Всичко дела за разглеждане	Свършени дела							Общо прекратени дела	Общо свършени дела	Свършени в срок дела:			Висящи дела в края на периода	Срок на изготвяне на съдебни актове			Обжалвани и протестиращи дела	Резултати				
					Решени дела									Прекартени дела		до 1 м.		от 1 до 3м.	над 3 м.	до 1 м.		от 1 до 3м.	над 3 м.	Потвърдени	Отменени изцяло	Отменени частично
					Общо решени дела	в т.ч. админист. акт е :								Общо прекратени дела	в т.ч. по: споразумения чл.178 АПК											
						обявен за нищожен	изменен	отменен	изцяло или отчасти	отхвърлено оспорването	уважени изцяло															
1	2	2а	3	4	4а	4б	4в	4г	5	5а	6	6а	6б	6в	7	8а	8б	8в	9	10а	10б	10в				
АдМС - София-град	205	438	2	643	325	2	91	139	93	130		455	136	103	216	188	365	60	30	283	154	61	1			
АдМС - София-област	27	119	1	146	62	2	31	27	2	33		95	59	18	18	51	87	8		18	18	7				
АдМС - Благоевград	17	52	1	69	37	1	20	16	0	12	0	49	5	23	21	20	45	4	0	21	15	2	1			
АдМС - Бургас	48	143	3	191	78	1	2	33	42	65		143	32	54	57	48	138	5		42	27	5				
АдМС - Варна	31	136	4	167	74	0	2	38	34	51		125	41	43	41	42	114	6	5	45	26	10	0			
АдМС - Велико Търново	17	123	1	140	76	1	3	28	44	21	0	97	29	50	18	43	92	1	4	29	17	3	1			
АдМС - Видин	6	58		64	44	2	2	11	29	11		55	15	32	8	9	55			9	7	3				
АдМС - Враца	11	47	0	58	20	1	0	10	9	29	0	49	22	18	9	9	49	0	0	16	16	2	0			
АдМС - Габрово	3	19		22	12		8	4		6		18	6	9	3	4	18			4	2					
АдМС - Добрич	7	25	1	32	15	0	10	5	0	8	0	23	7	5	11	9	23	0	0	10	6	3	1			
АдМС - Кърджали	7	19	0	26	14	0	0	4	10	3	0	17	1	5	11	9	15	2	0	13	12	2	0			
АдМС - Кюстендил	7	33	3	40	17			8	9	13		30	9	10	11	10	30			10	5	6				
АдМС - Ловеч	43	57		100	21	1		7	13	45		66	11	13	42	34	62	1	3	19	22	4				
АдМС - Монтана	2	27	0	29	12	0	5	2	5	15	0	27	20	7	0	2	28	0	0	7	3	1	0			
АдМС - Пазарджик	21	39		60	36	5	23	8		12		48	10	14	24	12	48			13	13		1			
АдМС - Перник	21	138	2	159	102	3	1	51	47	28		130	39	59	32	29	130			26	17	5				
АдМС - Плевен	19	79	0	98	35	0	4	9	22	43	0	78	27	37	14	20	78	0	0	27	18	3	0			
АдМС - Пловдив	39	164	1	203	91	2	1	36	52	51	0	142	33	53	56	61	122	20	0	50	32	12	0			
АдМС - Разград	3	10	0	13	7	1	0	5	1	6	0	13	2	4	7	0	13	0	0	5	3	0	1			
АдМС - Русе	31	105	1	136	88	0	0	42	46	23	0	111	29	52	30	25	111	0	0	25	18	2	0			
АдМС - Силистра	6	23	0	29	7	0	5	2	0	10	0	17	7	7	3	12	17	0	0	2	3	0	0			
АдМС - Сливен	4	63	0	67	17	0	0	6	11	43	0	60	43	14	3	7	60	0	0	5	2	4	0			
АдМС - Смолян	3	11		14	6		3	3		1		7	3	3	1	7	7				2	1				
АдМС - Стара Загора	24	113		137	61	1	3	19	38	43		104	34	40	30	33	102	2		34	22	3				
АдМС - Търговище	5	13	1	18	7			3	4	2		9	2	4	3	9	9			6	2	3				
АдМС - Хасково	20	44	0	64	35	3	24	8	0	19	0	54	11	22	21	10	53	0	1	22	24	4	0			
АдМС - Шумен	2	19	0	21	13	0	1	4	8	2	0	15	2	8	5	6	15	0	0	5	5	1	0			
АдМС - Ямбол	6	35	0	41	18	1	0	11	6	17	0	35	18	10	7	6	35	0	0	9	6	7	0			

## Дела по ЗДС, ЗОБС, ЗМСМА и ЗАдм в административните съдилища за 2025 година

Административни съдилища	Висящи дела в началото на периода	Образувани дела за периода	в т.ч.:Върнати за продължаване на съдопроизводството	Всичко дела за разглеждане	Свършени дела								Общо прекратени дела	Общо свършени дела	Свършени в срок дела:			Висящи дела в края на периода	Срок на изготвяне на съдебни актове			Обжалвани и протестиращи дела	Резултати		
					Решени дела				Прекратени дела						до 1 м.	от 1 до 3м.	над 3 м.		до 1 м.	от 1 до 3м.	над 3 м.		Потвърдени	Отменени изцяло	Отменени частично
					Общо решени дела	в т.ч. админист. акт е :			Общо прекратени дела	в т.ч. по:	Свършени в срок дела:														
						обявен за нищожен	изменен	отменен			изцяло или отчасти	отхвърлено оспорването			уважени изцяло	споразумения чл.178 АПК	до 1 м.		от 1 до 3м.	над 3 м.	до 1 м.		от 1 до 3м.	над 3 м.	Потвърдени
	1	2	2а	3	4	4а	4б	4в	4г	5	5а	6	6а	6б	6в	7	8а	8б	8в	9	10а	10б	10в		
Адмс - София-град	78	314	9	392	153	3	49	52	49	134		287	129	71	87	105	263	20	4	145	84	28	1		
Адмс - София-област	18	32	2	50	19	4	6	9		20		39	26	8	5	11	38	1		17	15	3	1		
Адмс - Благоевград	14	44	2	58	20	1	10	9	0	30	0	50	16	22	12	8	49	1	0	10	3	3	0		
Адмс - Бургас	18	63	4	81	24	3	3	6	12	44		68	34	19	15	13	67	1		29	8	7			
Адмс - Варна	43	199	6	242	74	6	0	14	54	127		201	62	107	32	41	196	5	0	59	26	9	2		
Адмс - Велико Търново	4	29	1	33	21	2	0	7	12	9	0	30	6	11	13	3	28	2	0	9	5	1	0		
Адмс - Видин	5	25	1	30	13	4	1	5	3	13		26	11	10	5	4	26			7	4	3			
Адмс - Враца	6	13	0	19	3	0	0	1	2	14	0	17	7	7	3	2	17	0	0	4	5	0	0		
Адмс - Габрово	1	15		16	6		3	3		7		13	6	4	3	3	13			8	5	1			
Адмс - Добрич	10	25	1	35	14	1	9	4	0	15	0	29	8	11	10	6	29	0	0	14	9	3	0		
Адмс - Кърджали	3	9	0	12	5	0	0	3	2	4	0	9	2	2	5	3	7	2	0	7	6	0	0		
Адмс - Кюстендил	10	19		29	14		1	11	2	14		28	9	9	10	1	28			7	6				
Адмс - Ловеч	8	9		17	3			1	2	7		10	3	1	6	7	10			4	2	1			
Адмс - Монтана	6	8	0	14	7	0	2	3	2	7	0	14	8	2	4	0	14	0	0	5	4	0	1		
Адмс - Пазарджик	9	34		43	14	2	8	4		21		35	10	14	11	8	35			12	9	3			
Адмс - Перник	8	20	2	28	8	2		3	3	11		19	5	6	8	9	19			6	5	2			
Адмс - Плевен	4	13	1	17	5	0	0	4	1	8	0	13	4	5	4	4	13	0	0	10	8	5	0		
Адмс - Пловдив	35	67	3	102	57	0	0	29	28	23	0	80	13	31	36	22	76	4	0	32	20	9	0		
Адмс - Разград	2	3	0	5	1	0	0	1	0	2	0	3	2	1	0	2	3	0	0	1	1	0	0		
Адмс - Русе	6	107	1	113	84	1	0	9	74	16	0	100	30	67	3	13	100	0	0	8	9	2	0		
Адмс - Силистра	1	7	0	8	2	0	0	2	0	4	0	6	3	2	1	2	6	0	0	2	2	0	0		
Адмс - Сливен	4	16	0	20	7	0	2	0	5	8	0	15	5	6	4	5	15	0	0	3	1	0	0		
Адмс - Смолян	8	14		22	10		7	3		8		18	9	6	3	4	18			6	4	5	1		
Адмс - Стара Загора	9	32		41	20	1	2	6	11	13		33	11	10	12	8	32	1		11	4	4			
Адмс - Търговище	2	13		15	3	2			1	2		5	2	3		10	5			3	1				
Адмс - Хасково	1	64	6	65	11	0	8	2	1	41	0	52	30	7	15	13	50	2	0	18	7	6	0		
Адмс - Шумен	1	10	0	11	6	1	1	2	2	4	0	10	2	4	4	1	10	0	0	3	1	1	0		
Адмс - Ямбол	0	3	0	3	3	0	1	1	1	0	0	3	0	2	1	0	3	0	0	3	1	0	0		



## Искове по АПК в административните съдилища за 2025 година

Административни съдилища	Всяки дела в началото на периода	Образувани дела за периода	в т.ч.:Върнати за продължаване на съдопроизводството	Всичко дела за разглеждане	Свършени дела							Общо свършени дела	Свършени в срок дела:			Всяки дела в края на периода	Срок на изготвяне на съдебни актове			Обжалвани и протестирани дела	Резултати		
					Решени дела				Прекратени дела				до 1 м.	от 1 до 3м.	над 3 м.		до 1 м.	от 1 до 3м.	над 3 м.		Потвърдени	Отменени изцяло	Отменени частично
					Общо решени дела	в т.ч. админист. акт е :				Общо прекратени дела	в т.ч. по:												
						обявен за нищожен	изменен, отменен изцяло или отчасти	отхвърлено оспорването	уважени изцяло														
1	2	2а	3	4	4а	4б	4в	4г	5	5а	6	6а	6б	6в	7	8а	8б	8в	9	10а	10б	10в	
АдМС - София-град	461	769	22	1230	374	3	123	158	90	442	1	816	417	101	298	414	692	69	55	447	249	72	29
АдМС - София-област	56	91	8	147	34		2	18	14	71		105	43	18	44	42	93	7	5	43	62	10	5
АдМС - Благоевград	33	53	1	86	32	3	14	12	3	24	0	56	16	11	29	30	52	4	0	34	26	9	4
АдМС - Бургас	110	263	9	373	138	3	34	60	41	125		263	49	115	99	110	251	12		134	78	18	6
АдМС - Варна	64	224	4	288	84	0	18	32	34	98		182	57	67	58	106	172	4	6	76	34	12	4
АдМС - Велико Търново	25	146	3	171	45	1	16	17	11	91	0	136	67	38	31	35	131	3	2	39	25	8	2
АдМС - Видин	5	8		13	8		2	5	1	4		12	4	2	6	1	12			9	4	2	
АдМС - Враца	15	49	1	64	22	0	2	12	8	33	0	55	23	16	16	9	55	0	0	27	19	1	3
АдМС - Габрово	15	40	3	55	16		1	13	2	29		45	19	13	13	10	45			18	12	3	
АдМС - Добрич	9	32	2	41	15	1	2	3	9	16	0	31	11	6	14	10	31	0	0	10	13	7	1
АдМС - Кърджали	7	125	1	132	114	0	0	4	110	13	0	127	9	99	19	5	123	4	0	75	50	3	0
АдМС - Кюстендил	11	26	2	37	16	1	5	7	3	16		32	10	11	11	5	32			15	6	4	1
АдМС - Ловеч	49	63	1	112	19		1	6	12	59		78	23	15	40	34	74	2	2	15	19	1	1
АдМС - Монтана	7	26	3	33	14	0	4	6	4	14	0	28	18	4	6	5	30	0	0	18	8	4	1
АдМС - Пазарджик	47	101	4	148	56		10	34	12	56		112	23	35	54	36	112			46	37	5	5
АдМС - Перник	9	34	2	43	13		2	7	4	23		36	8	18	10	7	36			19	8	3	2
АдМС - Плевен	39	60	2	99	30	0	8	20	2	54	0	84	25	25	34	15	84	0	0	35	28	7	3
АдМС - Пловдив	122	270	3	392	169	0	105	39	25	114	0	283	65	79	139	109	256	22	5	139	111	10	14
АдМС - Разград	4	17	1	21	6	0	1	3	2	12	0	18	10	4	4	3	18	0	0	11	6	3	0
АдМС - Русе	18	44	1	62	27	0	7	10	10	19	0	46	12	22	12	16	46	0	0	21	17	4	2
АдМС - Силистра	6	27	0	33	5	2	2	0	1	10	0	15	8	4	3	18	15	0	0	6	3	0	0
АдМС - Сливен	10	124	2	134	43	2	1	13	27	79	0	122	60	50	12	12	122	0	0	35	13	6	0
АдМС - Смолян	4	12		16	1			1		6		7	4	2	1	9	7			1	1		
АдМС - Стара Загора	34	107	4	141	45		12	15	18	63		108	34	41	33	33	105	3		84	11	8	3
АдМС - Търговище	6	26		32	10		4	1	5	13		23	10	8	5	9	23			10	1	1	
АдМС - Хасково	30	100	6	130	55	1	36	7	11	51	0	106	27	35	44	24	95	9	2	54	23	6	2
АдМС - Шумен	6	43	0	49	14	0	2	5	7	27	0	41	21	14	7	8	41	0	0	14	6	1	0
АдМС - Ямбол	18	72	3	90	18	1	6	5	6	57	0	75	45	17	13	15	75	0	0	35	24	5	3

## Дела по чл. 304 АПК в административните съдилища за 2025 година

Административни съдилища	Всящи дела в началото на периода	Образувани дела за периода	в т.ч.:Върнати за продължаване на съдопроизводството	Всичко дела за разглеждане	Свършени дела							Общо свършени дела	Свършени в срок дела:			Всящи дела в края на периода	Срок на изготвяне на съдебни актове			Обжалвани и протестирани дела	Резултати					
					Решени дела				Прекратени дела				Общо прекратени дела	до 1 м.	от 1 до 3м.		над 3 м.	до 1 м.	от 1 до 3м.		над 3 м.	Потвърдени	Отменени изцяло	Отменени частично		
					Общо решени дела	в т.ч. админист. акт е :				в т.ч. по: споразумения чл.178 АПК	Срок на изготвяне на съдебни актове															
						обявен за нищожен	изменен, отменен изцяло или отчасти	отхвърлено оспорването	уважени изцяло		до 1 м.														от 1 до 3м.	над 3 м.
1	2	2а	3	4	4а	4б	4в	4г	5	5а	6	6а	6б	6в	7	8а	8б	8в	9	10а	10б	10в				
АдМС - София-град	17	99	0	116	81	0	1	71	9	27	108	108	0	0	8	108	0	0	12	7	1	0				
АдМС - София-област	0	10		10	9		6		3	1	10	8	2		0	9	1									
АдМС - Благоевград	1	6	0	7	5	0	0	5	0	1	6	3	2	1	1	6	0	0	0	0	0	0				
АдМС - Бургас	2	9		11	9			4	5	2	11	3	8		0	11			4	5						
АдМС - Варна	1	24	0	25	21	0	0	18	3	3	24	3	12	9	1	24	0	0	1	1	0	0				
АдМС - Велико Търново	0	3	0	3	2	0	0	2	0	1	3	2	1	0	0	3	0	0	1	2	0	0				
АдМС - Видин	0	1		1	1			1		0	1	1			0	1										
АдМС - Враца	0	2	0	2	2	0	0	1	1	0	2	2	0	0	0	2	0	0	1	0	0	0				
АдМС - Габрово	0	4		4	3			3		0	3	3			1	3			3							
АдМС - Добрич	1	2	0	3	3	0	0	3	0	0	3	0	3	0	0	3	0	0	0	0	0	0				
АдМС - Кърджали	0	2	0	2	2	0	0	1	1	0	2	0	2	0	0	0	2	0	0	0	0	0				
АдМС - Кюстендил	0	2		2	2			2		0	2		2		0	2										
АдМС - Ловеч	1	1		2	2			2		0	2	1		1	0	2										
АдМС - Монтана	0	0	0	0	0	0	0	0	0	0	0	0	0	0	0	0	0	0	0	0	0	0				
АдМС - Пазарджик	1	6		7	6			6		0	6	2	4		1	6			1							
АдМС - Перник	0	4		4	4			4		0	4		4		0	4			1	1						
АдМС - Плевен	0	7	0	7	1	0	0	1	0	6	7	5	2	0	0	7	0	0	1	1	1	0				
АдМС - Пловдив	1	11	0	12	9	0	0	2	7	1	10	4	6	0	2	10	0	0	3	3	0	0				
АдМС - Разград	0	4	0	4	4	0	0	3	1	0	4	3	1	0	0	4	0	0	0	0	0	0				
АдМС - Русе	0	1	0	1	0	0	0	0	0	0	0	0	0	0	1	0	0	0	0	0	0	0				
АдМС - Силистра	0	0	0	0	0	0	0	0	0	0	0	0	0	0	0	0	0	0	0	0	0	0				
АдМС - Сливен	0	0	0	0	0	0	0	0	0	0	0	0	0	0	0	0	0	0	0	0	0	0				
АдМС - Смолян	1	3		4	4			2	2	0	4	2	2		0	4										
АдМС - Стара Загора	0	10		10	6			4	2	1	7	2	4	1	3	7										
АдМС - Търговище	0	1		1	1			1		0	1		1		0	1										
АдМС - Хасково	5	15	0	20	15	0	0	13	2	1	16	2	4	10	4	16	0	0	1	1	0	0				
АдМС - Шумен	1	0	0	1	1	0	0	0	1	0	1	0	1	0	0	1	0	0	0	0	0	0				
АдМС - Ямбол	0	2	0	2	0	0	0	0	0	2	2	2	0	0	0	2	0	0	0	0	0	0				



## Други административни дела в административните съдилища за 2025 година

Административни съдилища	Всящи дела в началото на периода	Образувани дела за периода	в т.ч.:Върнати за продължаване на съдопроизводството	Всичко дела за разглеждане	Свършени дела							Общо свършени дела	Свършени в срок дела:			Всящи дела в края на периода	Срок на изготвяне на съдебни актове			Обжалвани и протестиращи дела	Резултати			
					Решени дела				Прекратени дела				Общо прекратени дела	до 1 м.	от 1 до 3м.		над 3 м.	до 1 м.	от 1 до 3м.		над 3 м.	Потвърдени	Отменени изцяло	Отменени частично
					Общо решени дела	в т.ч. админист. акт е :				в т.ч. по:	споразумения чл.178 АПК													
						обявен за нищожен	изменен, отменен изцяло или отчасти	отхвърлено оспорването	уважени изцяло															
1	2	2а	3	4	4а	4б	4в	4г	5	5а	6	6а	6б	6в	7	8а	8б	8в	9	10а	10б	10в		
АдМС - София-град	1676	5082	97	6758	3424	102	769	1844	709	1698	5122	1711	1653	1758	1636	4379	544	199	2453	1329	569	98		
АдМС - София-област	85	275	4	360	209	4	130	75		92	301	199	46	56	59	273	25	3	79	67	18	4		
АдМС - Благоевград	143	424	15	567	278	21	141	116	0	119	397	63	171	163	170	374	23	0	176	73	54	6		
АдМС - Бургас	120	479	8	599	293	2	12	126	153	124	417	88	187	142	182	408	9		174	90	40	7		
АдМС - Варна	140	569	7	709	307	8	8	134	157	224	531	152	212	167	178	500	18	13	108	63	34	1		
АдМС - Велико Търново	36	143	3	179	94	6	4	37	47	51	145	58	51	36	34	140	3	2	63	41	17	2		
АдМС - Видин	10	51	3	61	34	2	1	19	12	14	48	10	27	11	13	48			29	16	9			
АдМС - Враца	31	141	1	172	81	0	3	30	48	52	133	44	68	21	39	133	0	0	32	21	9	0		
АдМС - Габрово	24	101	1	125	68		50	18		41	109	34	37	38	16	109			31	26	12	5		
АдМС - Добрич	35	185	0	220	102	3	59	40	0	41	143	33	50	60	77	143	0	0	37	32	9	4		
АдМС - Кърджали	25	117	1	142	67	3	2	26	36	21	88	25	30	33	54	82	6	0	37	33	11	1		
АдМС - Кюстендил	38	122	5	160	74	1	4	23	46	36	110	25	48	37	50	110			59	26	14	2		
АдМС - Ловеч	38	112	1	150	53	2	1	20	30	36	89	29	29	31	61	86	2	1	33	21	10	2		
АдМС - Монтана	7	86	3	93	46	0	19	17	10	30	76	41	31	4	17	77	0	0	23	18	7	5		
АдМС - Пазарджик	104	397	11	501	227	7	112	108		149	376	109	143	124	125	376			96	75	24	3		
АдМС - Перник	13	63	2	76	28			10	18	31	59	21	30	8	17	59			16	12	3	1		
АдМС - Плевен	26	165	0	191	94	1	10	36	47	52	146	56	51	39	45	145	1	0	42	31	6	2		
АдМС - Пловдив	159	615	4	774	408	6	9	203	190	167	575	154	229	192	199	517	55	3	217	132	64	3		
АдМС - Разград	11	80	0	91	51	0	0	22	29	8	59	7	27	25	32	59	0	0	18	8	4	0		
АдМС - Русе	24	80	3	104	62	2	0	28	32	21	83	24	43	16	21	83	0	0	40	36	13	1		
АдМС - Силистра	29	92	2	121	51	0	28	23	0	27	78	21	25	32	43	78	0	0	15	8	8	0		
АдМС - Сливен	25	234	1	259	146	0	5	95	46	83	229	110	81	38	30	229	0	0	55	53	10	3		
АдМС - Смолян	23	94	2	117	62		31	31		33	95	62	22	11	22	95			37	22	19	2		
АдМС - Стара Загора	60	352	5	412	201	3	4	73	121	93	294	80	137	77	118	289	5		82	52	21	7		
АдМС - Търговище	24	140	3	164	73	3	2	35	33	40	113	29	56	28	51	111	2		41	26	7			
АдМС - Хасково	165	1087	2	1252	1000	1	129	869	1	152	1152	845	209	98	100	1114	31	7	809	801	34	8		
АдМС - Шумен	19	127	2	146	84	1	5	38	40	34	118	32	60	26	28	118	0	0	34	21	9	2		
АдМС - Ямбол	18	131	2	149	78	2	2	29	45	43	121	41	41	39	28	121	0	0	54	17	13	2		

## Частни административни дела в административните съдилища за 2025 година

Административни съдилища	Всящи дела в началото на периода	Образувани дела за периода	в т.ч.:Върнати за продължаване на съдопроизводството	Всичко дела за разглеждане	Свършени дела								Общо свършени дела	Свършени в срок дела:			Всящи дела в края на периода	Срок на изготвяне на съдебни актове			Обжалвани и протестиращи дела	Резултати		
					Решени дела				Прекратени дела					до 1 м.	от 1 до 3м.	над 3 м.		до 1 м.	от 1 до 3м.	над 3 м.		Потвърдени	Отменени изцяло	Отменени частично
					Общо решени дела	в т.ч. админист. акт е :				Общо прекратени дела	в т.ч. по: споразумения чл.178 АПК	Срок на изготвяне на съдебни актове												
						обявен за нищожен	изменен, отменен изцяло или отчасти	отхвърлено оспорването	уважени изцяло			до 1 м.		от 1 до 3м.	над 3 м.	до 1 м.		от 1 до 3м.	над 3 м.	Потвърдени		Отменени изцяло	Отменени частично	
1	2	2а	3	4	4а	4б	4в	4г	5	5а	6	6а	6б	6в	7	8а	8б	8в	9	10а	10б	10в		
АдМС - София-град	25	1777	0	1802	1712	1	28	153	1530	71	1783	1780	2	1	19	1783	0	0	67	45	7	0		
АдМС - София-област	0	28	1	28	14			6	8	12	26	25	1		2	25	1		5	3	1			
АдМС - Благоевград	4	116	6	120	104	1	30	12	61	11	115	97	15	3	5	115	0	0	7	2	7	0		
АдМС - Бургас	2	274		276	253		6	32	215	18	271	267	2	2	5	271			11	8	1			
АдМС - Варна	12	307	3	319	249	0	9	52	188	62	311	261	43	7	8	309		2	22	11	7	0		
АдМС - Велико Търново	0	107	0	107	105	0	16	10	79	2	107	107	0	0	0	107	0	0	3	3	0	0		
АдМС - Видин	1	20		21	21		1	2	18	0	21	21			0	21								
АдМС - Враца	1	32	0	33	26	0	4	2	20	7	33	33	0	0	0	33	0	0	0	0	0	0		
АдМС - Габрово	0	33		33	30		3	3	24	3	33	33			0	33								
АдМС - Добрич	0	29	0	29	27	0	0	4	23	2	29	29	0	0	0	29	0	0	1	1	0	0		
АдМС - Кърджали	2	49	0	51	47	0	0	19	28	4	51	50	1	0	0	51	0	0	0	0	0	0		
АдМС - Кюстендил	2	132		134	128		15	8	105	6	134	131	3		0	134			1					
АдМС - Ловеч	0	50	1	50	44			3	41	4	48	46	2		2	48				1	1			
АдМС - Монтана	0	31	0	31	30	0	0	2	28	1	31	31	0	0	0	31	0	0	0	0	0	0		
АдМС - Пазарджик	3	58		61	52	1	1	8	42	8	60	57		3	1	60			5	2	2			
АдМС - Перник	0	63		63	63			7	56	0	63	63			0	63								
АдМС - Плевен	0	50	0	50	47	0	1	6	40	2	49	49	0	0	1	49	0	0	1	1	0	0		
АдМС - Пловдив	11	241	0	252	204	0	2	39	163	33	237	219	12	6	15	237	0	0	14	8	2	0		
АдМС - Разград	0	36	0	36	35	0	0	4	31	1	36	36	0	0	0	36	0	0	1	1	0	0		
АдМС - Русе	1	89	0	90	86	0	10	13	63	3	89	87	2	0	1	89	0	0	3	2	0	0		
АдМС - Силистра	2	41	0	43	41	0	2	3	36	2	43	41	2	0	0	43	0	0	1	0	1	0		
АдМС - Сливен	0	55	1	55	31	0	0	3	28	24	55	53	2	0	0	55	0	0	2	2	1	0		
АдМС - Смолян	0	14		14	14		1	2	11	0	14	11	3		0	14								
АдМС - Стара Загора	3	57	1	60	42		2	7	33	16	58	53	4	1	2	58			12	3	3	1		
АдМС - Търговище	0	61		61	58			2	56	3	61	36	25		0	61			1	1				
АдМС - Хасково	4	68	0	72	59	1	12	16	30	13	72	57	13	2	0	72	0	0	9	5	1	0		
АдМС - Шумен	1	112	0	113	105	0	2	9	94	8	113	113	0	0	0	113	0	0	1	0	0	0		
АдМС - Ямбол	0	20	0	20	17	0	0	2	15	3	20	19	1	0	0	20	0	0	1	1	0	0		

## Общо касационни дела в административните съдилища за 2025 година

Административни съдилища	Висящи дела в началото на периода	Образувани дела за периода	в т.ч.:Върнати за продължаване на съдопроизводството	Всичко дела за разглеждане	Свършени дела							Общо свършени дела	Свършени в срок дела:			Висящи дела в края на периода	Срок на изготвяне на съдебни актове			Обжалвани и протестирани дела	Резултати		
					Решени дела				Прекратени дела				до 1 м.	от 1 до 3м.	над 3 м.		до 1 м.	от 1 до 3м.	над 3 м.		Потвърдени	Отменени изцяло	Отменени частично
					Общо решени дела	в т.ч. админист. акт е :				Общо прекратени дела	в т.ч. по: споразумения чл.178 АПК												
						обявен за нищожен	изменен, отменен изцяло или отчасти	отхвърлено оспорването	уважени изцяло														
1	2	2а	3	4	4а	4б	4в	4г	5	5а	6	6а	6б	6в	7	8а	8б	8в	9	10а	10б	10в	
АдМС - София-град	832	2181	1	3013	2408	0	628	1773	7	137	2545	399	1423	723	468	2271	206	68	22	9	4	0	
АдМС - София-област	156	543		699	607		152	452	3	36	643	594	18	31	56	638	5			3			
АдМС - Благоевград	210	503	0	713	590	0	241	349	0	43	633	79	371	183	80	627	6	0	0	0	1	0	
АдМС - Бургас	189	679		868	719		15	477	227	40	759	102	456	201	109	742	17		4	2			
АдМС - Варна	308	928	0	1236	984	1	55	691	237	91	1075	187	675	213	161	1035	36	4	4	2	0	0	
АдМС - Велико Търново	45	274	0	319	250	0	3	175	72	28	278	78	179	21	41	263	15	0	1	2	0	0	
АдМС - Видин	25	199		224	174		7	95	72	35	209	94	111	4	15	209			1				
АдМС - Враца	41	227	1	268	216	1	10	156	49	27	243	59	133	51	25	243	0	0	1	0	1	0	
АдМС - Габрово	26	150		176	146	1	46	99		6	152	17	112	23	24	152			3	4			
АдМС - Добрич	16	172	0	188	137	0	32	103	2	19	156	36	88	32	32	156	0	0	0	0	0	0	
АдМС - Кърджали	24	148	0	172	125	0	1	85	39	17	142	23	93	26	30	135	7	0	0	0	0	0	
АдМС - Кюстендил	33	171		204	157		5	99	53	26	183	47	122	14	21	183			1	1			
АдМС - Ловеч	113	211		324	240		2	202	36	40	280	80	130	70	44	263	11	6					
АдМС - Монтана	12	172	0	184	161	0	15	122	24	14	175	101	73	1	9	175	0	0	4	0	0	0	
АдМС - Пазарджик	127	317		444	345		87	258		43	388	83	254	51	56	388			4	2			
АдМС - Перник	37	191		228	176		2	127	47	29	205	55	129	21	23	205			1	1			
АдМС - Плевен	113	429	1	542	394	0	38	250	106	45	439	96	275	68	103	422	17	0	10	6	2	0	
АдМС - Пловдив	234	857	0	1091	864	0	18	637	209	39	903	94	603	206	188	880	23	0	1	1	0	0	
АдМС - Разград	23	94	0	117	88	0	2	56	30	12	100	17	65	18	17	100	0	0	2	0	0	0	
АдМС - Русе	170	226	0	396	329	0	12	175	142	40	369	86	259	24	27	369	0	0	9	3	1	0	
АдМС - Силистра	54	119	0	173	120	0	2	76	42	35	155	35	65	55	18	155	0	0	2	1	2	0	
АдМС - Сливен	26	203	0	229	165	1	3	111	50	31	196	31	148	17	33	196	0	0	0	0	0	0	
АдМС - Смолян	9	90		99	82			63	19	11	93	85	5	3	6	93							
АдМС - Стара Загора	77	371		448	370		12	252	106	24	394	55	284	55	54	391	3		3	1			
АдМС - Търговище	22	105		127	85		1	61	23	18	103	24	65	14	24	103			3				
АдМС - Хасково	191	320	0	511	458	0	111	347	0	11	469	18	306	145	42	436	33	0	3	2	0	0	
АдМС - Шумен	19	168	0	187	168	0	10	124	34	7	175	52	114	9	12	175	0	0	0	0	0	0	
АдМС - Ямбол	20	120	0	140	104	0	2	65	37	22	126	36	71	19	14	126	0	0	22	0	0	0	

## Наказателно административен характер дела в административните съдилища за 2025 година

Административни съдилища	Висящи дела в началото на периода	Образувани дела за периода	в т.ч.:Върнати за продължаване на съдопроизводството	Всичко дела за разглеждане	Свършени дела								Общо свършени дела	Свършени в срок дела:			Висящи дела в края на периода	Срок на изготвяне на съдебни актове			Обжалвани и протестиращи дела	Резултати		
					Решени дела					Прекратени дела				до 1 м.	от 1 до 3м.	над 3 м.		до 1 м.	от 1 до 3м.	над 3 м.		Потвърдени	Отменени изцяло	Отменени частично
					Общо решени дела	в т.ч. админист. акт е :				Общо прекратени дела	в т.ч. по: споразумения чл.178 АПК	Срок на изготвяне на съдебни актове												
						обявен за нищожен	изменен, отменен изцяло или отчасти	отхвърлено оспорването	уважени изцяло			до 1 м.		от 1 до 3м.	над 3 м.	Потвърдени		Отменени изцяло	Отменени частично					
1	2	2а	3	4	4а	4б	4в	4г	5	5а	6	6а	6б	6в	7	8а	8б	8в	9	10а	10б	10в		
АдМС - София-град	769	1913	1	2682	2174	0	572	1600	2	108	2282	271	1340	671	400	2029	186	67	17	6	3	0		
АдМС - София-област	155	531		686	598		150	445	3	34	632	583	18	31	54	627	5		1	2				
АдМС - Благоевград	207	489	0	696	582	0	237	345	0	37	619	72	367	180	77	613	6	0	0	0	0	0		
АдМС - Бургас	170	563		733	615		9	400	206	28	643	86	383	174	90	628	15		3	1				
АдМС - Варна	305	899	0	1204	970	1	53	682	234	84	1054	179	666	209	150	1014	36	4	4	2	0	0		
АдМС - Велико Търново	39	241	0	280	218	0	3	152	63	24	242	70	155	17	38	230	12	0	1	2	0	0		
АдМС - Видин	25	195		220	170		7	92	71	35	205	93	108	4	15	205			1					
АдМС - Враца	39	220	1	259	211	1	10	152	48	24	235	56	131	48	24	235	0	0	1	0	1	0		
АдМС - Габрово	26	147		173	144	1	44	99		5	149	16	110	23	24	149				2				
АдМС - Добрич	16	168	0	184	134	0	32	100	2	18	152	35	86	31	32	152	0	0	0	0	0	0		
АдМС - Кърджали	21	133	0	154	110	0	0	77	33	15	125	19	81	25	29	121	4	0	0	0	0	0		
АдМС - Кюстендил	32	169		201	155		5	98	52	25	180	46	120	14	21	180			1	1				
АдМС - Ловеч	74	202		276	221		2	183	36	13	234	54	122	58	42	217	11							
АдМС - Монтана	12	161	0	173	152	0	12	117	23	12	164	93	71	0	9	164	0	0	4	0	0	0		
АдМС - Пазарджик	115	239		354	280		84	196		26	306	35	227	44	48	306			2					
АдМС - Перник	36	189		225	174		2	125	47	28	202	54	128	20	23	202								
АдМС - Плевен	110	423	1	533	388	0	38	245	105	44	432	93	274	65	101	418	14	0	10	6	2	0		
АдМС - Пловдив	201	756	0	957	750	0	11	541	198	35	785	74	529	182	172	769	16	0	1	1	0	0		
АдМС - Разград	23	85	0	108	79	0	2	53	24	12	91	17	57	17	17	91	0	0	2	0	0	0		
АдМС - Русе	169	221	0	390	324	0	12	173	139	39	363	84	255	24	27	363	0	0	9	3	1	0		
АдМС - Силистра	38	95	0	133	93	0	2	65	26	22	115	20	51	44	18	115	0	0	2	1	2	0		
АдМС - Сливен	26	190	0	216	162	1	2	109	50	21	183	24	143	16	33	183	0	0	0	0	0	0		
АдМС - Смолян	9	84		93	79			61	18	8	87	79	5	3	6	87								
АдМС - Стара Загора	67	343		410	343		12	230	101	18	361	39	272	50	49	358	3		3	1				
АдМС - Търговище	22	105		127	85		1	61	23	18	103	24	65	14	24	103			3					
АдМС - Хасково	189	296	0	485	437	0	104	333	0	9	446	14	292	139	39	414	32	0	2	1	0	0		
АдМС - Шумен	17	165	0	182	164	0	8	122	34	7	171	52	110	9	11	171	0	0	0	0	0	0		
АдМС - Ямбол	15	105	0	120	96	0	2	59	35	10	106	25	62	19	14	106	0	0	22	0	0	0		

## Други касационни дела в административните съдилища за 2025 година

Административни съдилища	Всящи дела в началото на периода	Образувани дела за периода	в т.ч.:Върнати за продължаване на съдопроизводството	Всичко дела за разглеждане	Свършени дела								Общо свършени дела	Свършени в срок дела:			Всящи дела в края на периода	Срок на изготвяне на съдебни актове			Обжалвани и протестиращи дела	Резултати				
					Решени дела					Прекратени дела				до 1 м.	от 1 до 3м.	над 3 м.		до 1 м.	от 1 до 3м.	над 3 м.		Потвърдени	Отменени изцяло	Отменени частично		
					Общо решени дела	в т.ч. админист. акт е :				Общо прекратени дела	в т.ч. по:	Срок на изготвяне на съдебни актове														
						обявен за нищожен	изменен, отменен изцяло или отчасти	отхвърлено оспорването	уважени изцяло			споразумения чл.178 АПК													до 1 м.	от 1 до 3м.
1	2	2а	3	4	4а	4б	4в	4г	5	5а	6	6а	6б	6в	7	8а	8б	8в	9	10а	10б	10в				
АдМС - София-град	63	268	0	331	234	0	56	173	5	29	263	128	83	52	68	242	20	1	5	3	1	0				
АдМС - София-област	1	12		13	9		2	7		2	11	11			2	11				1						
АдМС - Благоевград	3	14	0	17	8	0	4	4	0	6	14	7	4	3	3	14	0	0	0	0	1	0				
АдМС - Бургас	19	116		135	104		6	77	21	12	116	16	73	27	19	114	2		1	1						
АдМС - Варна	3	29	0	32	14	0	2	9	3	7	21	8	9	4	11	21	0	0	0	0	0	0				
АдМС - Велико Търново	6	33	0	39	32	0	0	23	9	4	36	8	24	4	3	33	3	0	0	0	0	0				
АдМС - Видин	0	4		4	4			3	1	0	4	1	3		0	4										
АдМС - Враца	2	7	0	9	5	0	0	4	1	3	8	3	2	3	1	8	0	0	0	0	0	0				
АдМС - Габрово	0	3		3	2		2			1	3	1	2		0	3			3	2						
АдМС - Добрич	0	4	0	4	3	0	0	3	0	1	4	1	2	1	0	4	0	0	0	0	0	0				
АдМС - Кърджали	3	15	0	18	15	0	1	8	6	2	17	4	12	1	1	14	3	0	0	0	0	0				
АдМС - Кюстендил	1	2		3	2			1	1	1	3	1	2		0	3										
АдМС - Ловеч	39	9		48	19			19		27	46	26	8	12	2	46										
АдМС - Монтана	0	11	0	11	9	0	3	5	1	2	11	8	2	1	0	11	0	0	0	0	0	0				
АдМС - Пазарджик	12	78		90	65		3	62		17	82	48	27	7	8	82			2							
АдМС - Перник	1	2		3	2			2		1	3	1	1	1	0	3			1	1						
АдМС - Плевен	3	6	0	9	6	0	0	5	1	1	7	3	1	3	2	4	3	0	0	0	0	0				
АдМС - Пловдив	33	101	0	134	114	0	7	96	11	4	118	20	74	24	16	111	7	0	0	0	0	0				
АдМС - Разград	0	9	9	9	9	0	0	3	6	0	9	0	8	1	0	9	0	0	0	0	0	0				
АдМС - Русе	1	5	0	6	5	0	0	2	3	1	6	2	4	0	0	6	0	0	0	0	0	0				
АдМС - Силистра	16	24	0	40	27	0	0	11	16	13	40	15	14	11	0	40	0	0	0	0	0	0				
АдМС - Сливен	0	13	0	13	3	0	1	2	0	10	13	7	5	1	0	13	0	0	0	0	0	0				
АдМС - Смолян	0	6		6	3			2	1	3	6	6			0	6										
АдМС - Стара Загора	10	28		38	27			22	5	6	33	16	12	5	5	33										
АдМС - Търговище	0	0		0	0					0	0				0											
АдМС - Хасково	2	24	0	26	21	0	7	14	0	2	23	4	13	6	3	22	1	0	1	1	0	0				
АдМС - Шумен	2	3	0	5	4		2	2		0	4	0	4	0	1	4	0	0	0	0	0	0				
АдМС - Ямбол	5	15	0	20	8	0	0	6	2	12	20	11	9	0	0	20	0	0	0	0	0	0				

## Всичко дела в административните съдилища за 2025 година

Административни съдилища	Всящи дела в началото на периода	Образувани дела за периода	в т.ч.:Върнати за продължаване на съдопроизводството	Всичко дела за разглеждане	Свършени дела							Общо свършени дела	Свършени в срок дела:			Всящи дела в края на периода	Срок на изготвяне на съдебни актове			Обжалвани и протестирани дела	Резултати		
					Решени дела				Прекратени дела				до 1 м.	от 1 до 3м.	над 3 м.		до 1 м.	от 1 до 3м.	над 3 м.		Потвърдени	Отменени изцяло	Отменени частично
					Общо решени дела	в т.ч. админист. акт е :				Общо прекратени дела	в т.ч. по:												
						обявен за нищожен	изменен, отменен изцяло или отчасти	отхвърлено оспорването	уважени изцяло				споразумения чл.178 АПК										
1	2	2а	3	4	4а	4б	4в	4г	5	5а	6	6а	6б	6в	7	8а	8б	8в	9	10а	10б	10в	
<b>АдМС - София-град</b>	4956	13850	196	18806	10609	146	2239	5195	3029	3610	2	14219	5783	3933	4503	4587	12298	1387	534	5454	2851	1368	251
<b>АдМС - София-област</b>	503	1402	29	1905	1163	17	430	685	31	369	0	1532	1106	168	258	373	1423	94	15	287	281	98	21
<b>АдМС - Благоевград</b>	864	2548	33	3412	1409	37	560	748	64	369	0	1778	344	845	589	1634	1697	80	1	425	223	137	19
<b>АдМС - Бургас</b>	772	2625	34	3397	2022	13	104	890	1015	582	0	2604	700	1141	763	793	2534	69	1	640	376	139	32
<b>АдМС - Варна</b>	987	3223	37	4210	2294	26	137	1192	939	964	0	3258	935	1416	907	952	3098	117	43	632	354	142	26
<b>АдМС - Велико Търново</b>	199	1101	13	1300	777	13	59	364	341	272	0	1049	421	416	212	251	999	37	13	278	173	56	9
<b>АдМС - Видин</b>	74	430	6	504	342	10	16	162	154	106	0	448	182	203	63	56	448	0	0	83	56	27	1
<b>АдМС - Враца</b>	128	604	4	732	424	2	34	229	159	195	0	619	217	280	122	113	618	1	0	112	85	22	3
<b>АдМС - Габрово</b>	107	459	5	566	361	1	152	182	26	118	0	479	154	201	124	87	479	0	0	126	82	25	6
<b>АдМС - Добрич</b>	145	828	7	973	429	8	190	197	34	310	0	739	191	322	226	234	739	0	0	129	102	36	7
<b>АдМС - Кърджали</b>	237	724	3	961	619	4	9	199	407	94	0	713	135	439	139	248	680	33	0	181	131	24	3
<b>АдМС - Кюстендил</b>	158	644	13	802	489	2	31	194	262	156	0	645	262	244	139	157	645	0	0	150	76	40	4
<b>АдМС - Ловеч</b>	311	577	3	888	424	3	6	264	151	226	0	650	209	221	220	238	617	17	16	97	82	26	4
<b>АдМС - Монтана</b>	54	431	7	485	326	4	59	176	87	107	0	433	250	150	33	52	440	0	0	86	52	24	9
<b>АдМС - Пазарджик</b>	494	1539	37	2033	1274	25	673	522	54	381	0	1655	368	810	477	378	1655	0	0	316	230	83	14
<b>АдМС - Перник</b>	120	655	8	775	470	6	8	248	208	173	0	643	240	292	111	132	643	0	0	107	77	22	7
<b>АдМС - Плевен</b>	274	1005	4	1279	738	2	71	392	273	281	0	1019	310	470	239	260	996	23	0	188	126	38	9
<b>АдМС - Пловдив</b>	1011	3049	22	4060	2440	17	171	1221	1031	619	1	3059	700	1297	1062	1001	2777	258	24	840	539	213	44
<b>АдМС - Разград</b>	66	434	1	500	264	5	4	118	137	58	0	322	95	156	71	178	322	0	0	63	32	10	2
<b>АдМС - Русе</b>	304	803	9	1107	790	4	39	327	420	160	0	950	307	507	136	157	950	0	0	169	128	38	9
<b>АдМС - Силистра</b>	158	417	6	575	295	2	70	144	79	130	0	425	133	128	164	150	425	0	0	76	52	22	1
<b>АдМС - Сливен</b>	92	787	4	879	462	3	13	252	194	297	0	759	335	329	95	120	759	0	0	137	96	28	4
<b>АдМС - Смолян</b>	93	457	5	550	255	1	83	139	32	92	0	347	240	67	40	203	346	1	0	88	59	40	8
<b>АдМС - Стара Загора</b>	290	1342	12	1632	920	7	47	452	414	333	0	1253	317	612	324	379	1210	42	1	331	153	56	15
<b>АдМС - Търговище</b>	134	609	6	743	364	6	12	156	190	113	0	477	148	248	81	266	473	4	0	128	60	18	1
<b>АдМС - Хасково</b>	536	1950	19	2486	1818	16	414	1337	51	367	0	2185	1015	707	463	301	2065	102	18	1013	922	73	17
<b>АдМС - Шумен</b>	81	583	3	664	473	3	24	224	222	108	0	581	251	239	91	83	581	0	0	96	63	25	5
<b>АдМС - Ямбол</b>	90	509	8	599	322	6	15	158	143	174	0	496	192	187	117	103	496	0	0	180	78	41	6

**Резултати от върнати обжалвани и протестирани дела  
в административните съдилища за 2025 година**

Административни съдилища	Всичко дела			От тях решени			От тях прекратени		
	Потвърдени	Отменени изцяло	Отменени частично	Потвърдени	Отменени изцяло	Отменени частично	Потвърдени	Отменени изцяло	Отменени частично
<b>АдМС - София-град</b>	2851	1368	251	1985	995	218	866	373	33
<b>АдМС - София-област</b>	281	98	21	229	54	15	52	44	6
<b>АдМС - Благоевград</b>	223	137	19	151	97	17	72	40	2
<b>АдМС - Бургас</b>	376	139	32	254	95	24	122	44	8
<b>АдМС - Варна</b>	354	142	26	255	107	22	99	35	4
<b>АдМС - Велико Търново</b>	173	56	9	119	38	6	54	18	3
<b>АдМС - Видин</b>	56	27	1	36	19	1	20	8	
<b>АдМС - Враца</b>	85	22	3	47	18	2	38	4	1
<b>АдМС - Габрово</b>	82	25	6	48	21	6	34	4	
<b>АдМС - Добрич</b>	102	36	7	79	25	6	23	11	1
<b>АдМС - Кърджали</b>	131	24	3	117	19	3	14	5	0
<b>АдМС - Кюстендил</b>	76	40	4	61	33	3	15	7	1
<b>АдМС - Ловеч</b>	82	26	4	43	17		39	9	4
<b>АдМС - Монтана</b>	52	24	9	42	18	6	10	6	3
<b>АдМС - Пазарджик</b>	230	83	14	177	63	14	53	20	
<b>АдМС - Перник</b>	77	22	7	54	15	6	23	7	1
<b>АдМС - Плевен</b>	126	38	9	71	21	9	55	17	0
<b>АдМС - Пловдив</b>	539	213	44	464	174	41	75	39	3
<b>АдМС - Разград</b>	32	10	2	26	8	1	6	2	1
<b>АдМС - Русе</b>	128	38	9	87	24	8	41	14	1
<b>АдМС - Силистра</b>	52	22	1	38	11	1	14	11	0
<b>АдМС - Сливен</b>	96	28	4	85	25	4	11	3	0
<b>АдМС - Смолян</b>	59	40	8	59	40	8			
<b>АдМС - Стара Загора</b>	153	56	15	114	44	14	39	12	1
<b>АдМС - Търговище</b>	60	18	1	49	13	1	11	5	0
<b>АдМС - Хасково</b>	922	73	17	885	54	16	37	19	1
<b>АдМС - Шумен</b>	63	25	5	51	17	5	12	8	0
<b>АдМС - Ямбол</b>	78	41	6	47	27	2	31	14	4

**Брой съдии по щат**  
**Натовареност по щат и действителна натовареност на съдиите**  
**в административните съдилища**  
**за 2025 година**

Административни съдилища	Брой съдии по щат	Натовареност по щат		Отработени човекомесеци	Действителна натовареност	
		Към всичко дела за разглеждане	Към свършени дела		Към всичко дела за разглеждане	Към свършени дела
<i>Адмс - София-град</i>	87	18,01	13,62	1031	18,25	13,80
<i>Адмс - София-област</i>	15	10,58	8,51	180	10,58	8,51
<i>Адмс - Благоевград</i>	13	21,87	11,40	148	23,05	12,01
<i>Адмс - Бургас</i>	18	15,73	12,06	216	15,73	12,06
<i>Адмс - Варна</i>	24	14,62	11,31	288	14,62	11,31
<i>Адмс - Велико Търново</i>	9	12,04	9,71	108	12,04	9,71
<i>Адмс - Видин</i>	6	7,00	6,22	60	8,40	7,47
<i>Адмс - Враца</i>	5	12,20	10,32	60	12,20	10,32
<i>Адмс - Габрово</i>	4	11,79	9,98	48	11,79	9,98
<i>Адмс - Добрич</i>	6	13,51	10,26	71	13,70	10,41
<i>Адмс - Кърджали</i>	5	16,02	11,88	52	18,48	13,71
<i>Адмс - Кюстендил</i>	6	11,14	8,96	60	13,37	10,75
<i>Адмс - Ловеч</i>	5	14,80	10,83	60	14,80	10,83
<i>Адмс - Монтана</i>	5	8,08	7,22	60	8,08	7,22
<i>Адмс - Пазарджик</i>	10	16,94	13,79	105	19,36	15,76
<i>Адмс - Перник</i>	7	9,23	7,65	84	9,23	7,65
<i>Адмс - Плевен</i>	11	9,69	7,72	120	10,66	8,49
<i>Адмс - Пловдив</i>	23	14,71	11,08	275	14,76	11,12
<i>Адмс - Разград</i>	4	10,42	6,71	48	10,42	6,71
<i>Адмс - Русе</i>	9	10,25	8,80	105	10,54	9,05
<i>Адмс - Силистра</i>	4	11,98	8,85	46	12,50	9,24
<i>Адмс - Сливен</i>	6	12,21	10,54	65	13,52	11,68
<i>Адмс - Смолян</i>	5	9,17	5,78	60	9,17	5,78
<i>Адмс - Стара Загора</i>	8	17,00	13,05	94	17,36	13,33
<i>Адмс - Търговище</i>	4	15,48	9,94	42	17,69	11,36
<i>Адмс - Хасково</i>	10	20,72	18,21	119	20,89	18,36
<i>Адмс - Шумен</i>	6	9,22	8,07	71	9,35	8,18
<i>Адмс - Ямбол</i>	4	12,48	10,33	38	15,76	13,05

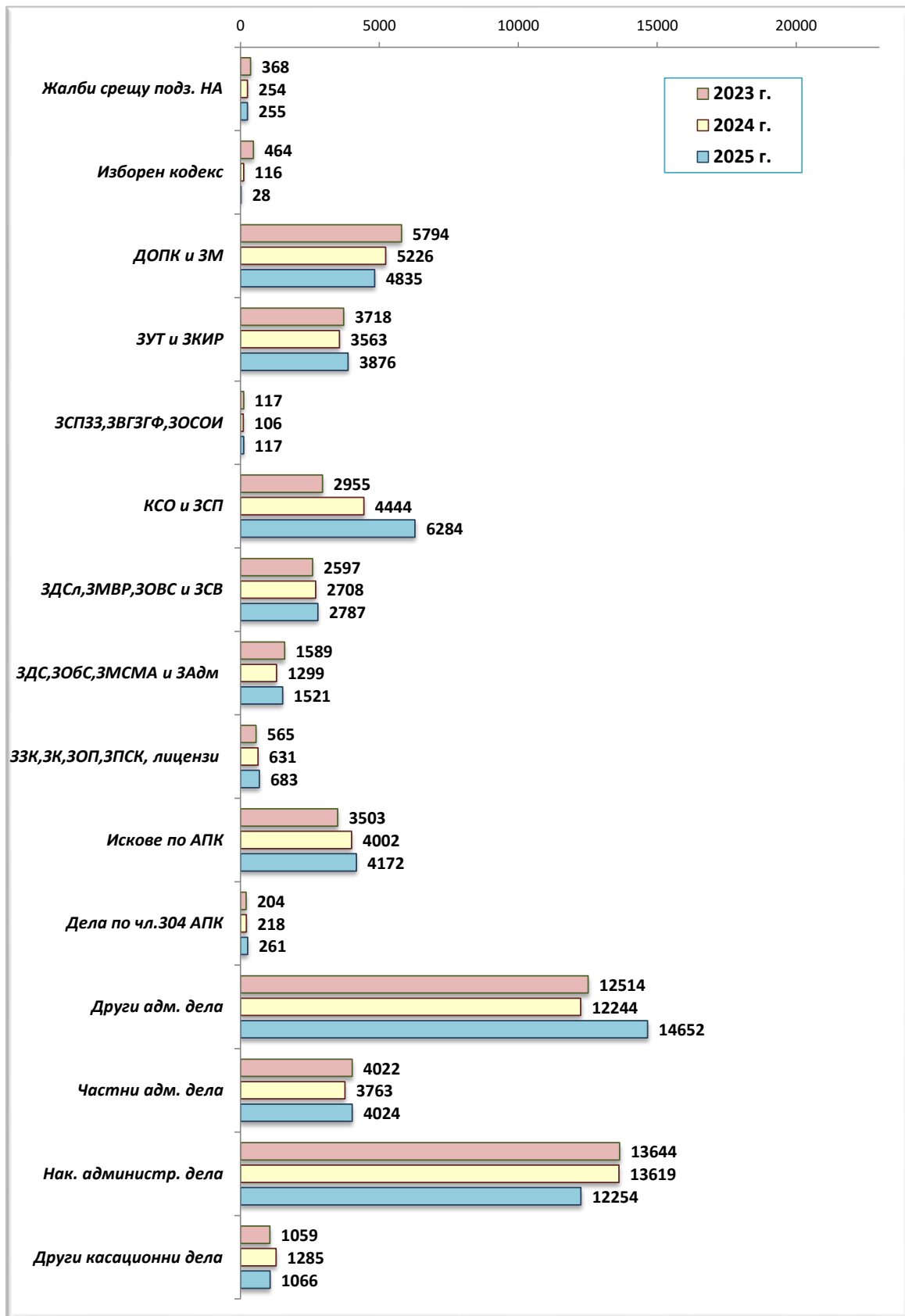
**Брой постановени решения по чл. 172, ал. 1 от АПК в  
административните съдилища за 2025 година**

Административни съдилища	Брой решения
<i>АдМС - София-град</i>	6553
<i>АдМС - София-област</i>	1055
<i>АдМС - Благоевград</i>	718
<i>АдМС - Бургас</i>	1102
<i>АдМС - Варна</i>	1035
<i>АдМС - Велико Търново</i>	550
<i>АдМС - Видин</i>	172
<i>АдМС - Враца</i>	176
<i>АдМС - Габрово</i>	215
<i>АдМС - Добрич</i>	262
<i>АдМС - Кърджали</i>	449
<i>АдМС - Кюстендил</i>	187
<i>АдМС - Ловеч</i>	137
<i>АдМС - Монтана</i>	133
<i>АдМС - Пазарджик</i>	847
<i>АдМС - Перник</i>	294
<i>АдМС - Плевен</i>	338
<i>АдМС - Пловдив</i>	1814
<i>АдМС - Разград</i>	143
<i>АдМС - Русе</i>	371
<i>АдМС - Силистра</i>	132
<i>АдМС - Сливен</i>	252
<i>АдМС - Смолян</i>	176
<i>АдМС - Стара Загора</i>	505
<i>АдМС - Търговище</i>	217
<i>АдМС - Хасково</i>	1200
<i>АдМС - Шумен</i>	201
<i>АдМС - Ямбол</i>	218

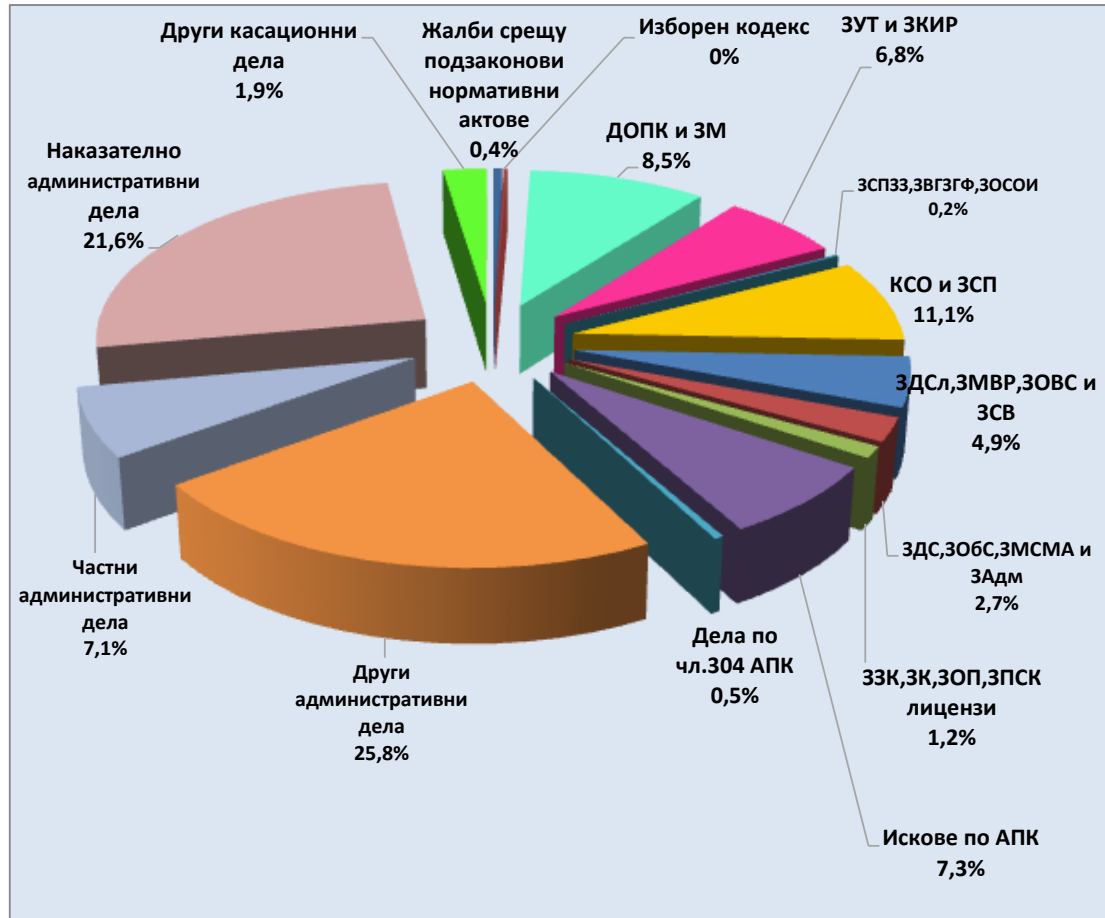
**Брой постановени решения по КНАХД в  
административните съдилища за 2025 година**

Административни съдилища	Брой решения
<i>Адмс - София-град</i>	2134
<i>Адмс - София-област</i>	598
<i>Адмс - Благоевград</i>	516
<i>Адмс - Бургас</i>	547
<i>Адмс - Варна</i>	939
<i>Адмс - Велико Търново</i>	222
<i>Адмс - Видин</i>	170
<i>Адмс - Враца</i>	190
<i>Адмс - Габрово</i>	144
<i>Адмс - Добрич</i>	119
<i>Адмс - Кърджали</i>	105
<i>Адмс - Кюстендил</i>	142
<i>Адмс - Ловеч</i>	217
<i>Адмс - Монтана</i>	143
<i>Адмс - Пазарджик</i>	260
<i>Адмс - Перник</i>	176
<i>Адмс - Плевен</i>	394
<i>Адмс - Пловдив</i>	747
<i>Адмс - Разград</i>	74
<i>Адмс - Русе</i>	302
<i>Адмс - Силистра</i>	85
<i>Адмс - Сливен</i>	155
<i>Адмс - Смолян</i>	79
<i>Адмс - Стара Загора</i>	327
<i>Адмс - Търговище</i>	79
<i>Адмс - Хасково</i>	419
<i>Адмс - Шумен</i>	157
<i>Адмс - Ямбол</i>	104

**Административни съдилища**  
**Съотношение на видовете дела за РАЗГЛЕЖДАНЕ**  
**за 2023, 2024 и 2025 година**

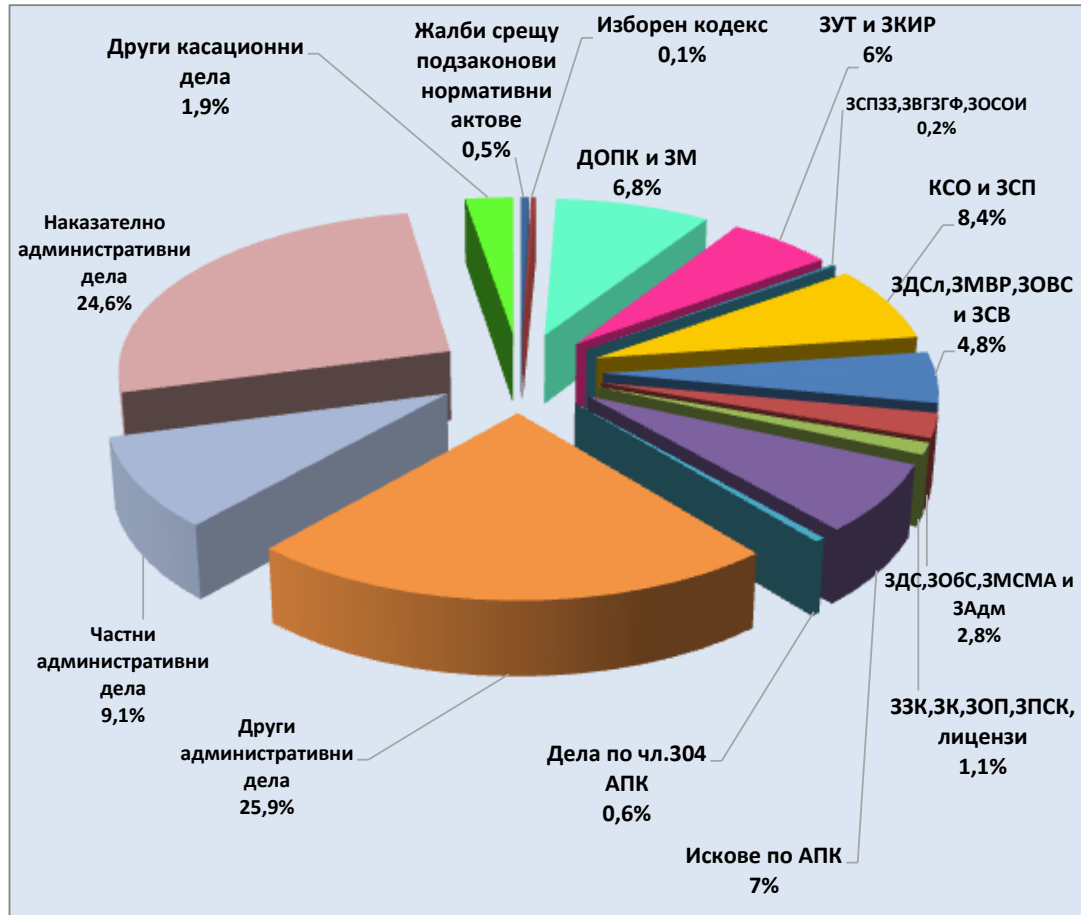


**Административни съдилища  
Дялово разпределение на видовете дела  
към общия брой ДЕЛА за РАЗГЛЕЖДАНЕ  
за 2025 година**



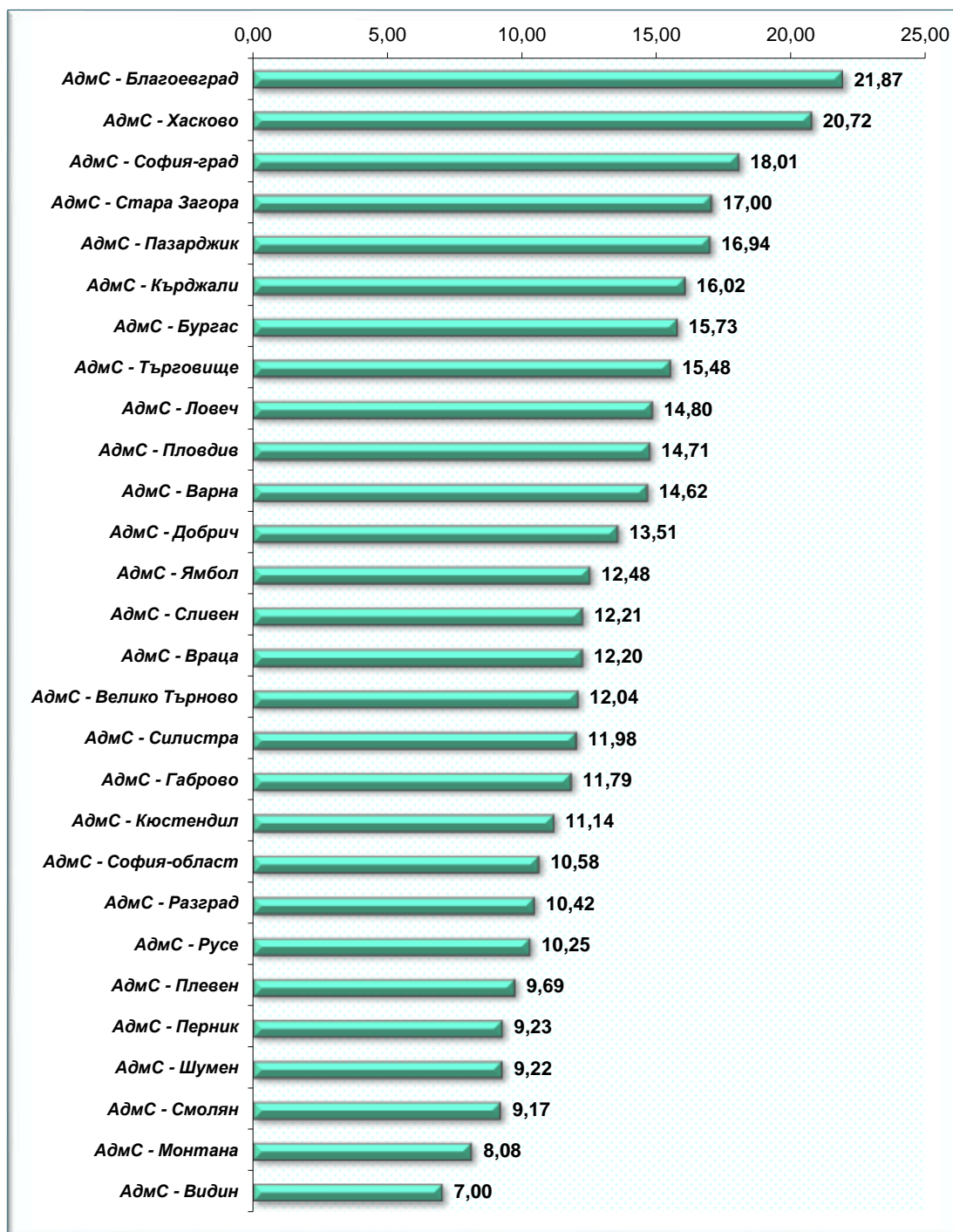
	<b>Видове дела</b>	<b>брой</b>
1.	Жалби срещу подзаконовни нормативни актове	255
2.	Изборен кодекс	28
3.	ДОПК и ЗМ	4835
4.	ЗУТ и ЗКИР	3876
5.	ЗСПЗЗ,ЗВГЗГФ,ЗОСОИ	117
6.	КСО и ЗСП	6284
7.	ЗДСл,ЗМВР,ЗОВС и ЗСВ	2787
8.	ЗДС,ЗОБС,ЗМСМА и ЗАдм	1521
9.	ЗЗК,ЗК,ЗОП,ЗПСК, лицензи	683
10.	Искове по АПК	4172
11.	Дела по чл.304 АПК	261
12.	Други административни дела	14652
13.	Частни административни дела	4024
14.	Наказателно административни дела	12254
15.	Други касационни дела	1066
	<b>ВСИЧКО ДЕЛА</b>	<b>56 815</b>

**Административни съдилища  
Дялово разпределение на видовете дела  
към общия брой СВЪРШЕНИ ДЕЛА  
за 2025 година**




	<b>Видове дела</b>	<b>брой</b>
1.	Жалби срещу подзаконовни нормативни актове	196
2.	Изборен кодекс	25
3.	ДОПК и ЗМ	2 950
4.	ЗУТ и ЗКИР	2 613
5.	ЗСПЗЗ,ЗВГЗГФ,ЗОСОИ	105
6.	КСО и ЗСП	3 637
7.	ЗДСл,ЗМВР,ЗОВС и ЗСВ	2 072
8.	ЗДС,ЗОбС,ЗМСМА и ЗАдм	1 213
9.	ЗЗК,ЗК,ЗОП,ЗПСК, лицензи	483
10.	Искове по АПК	3 042
11.	Дела по чл.304 АПК	239
12.	Други административни дела	11 207
13.	Частни административни дела	3 963
14.	Наказателно административни дела	10 667
15.	Други касационни дела	921
	<b>ВСИЧКО ДЕЛА</b>	<b>43 333</b>

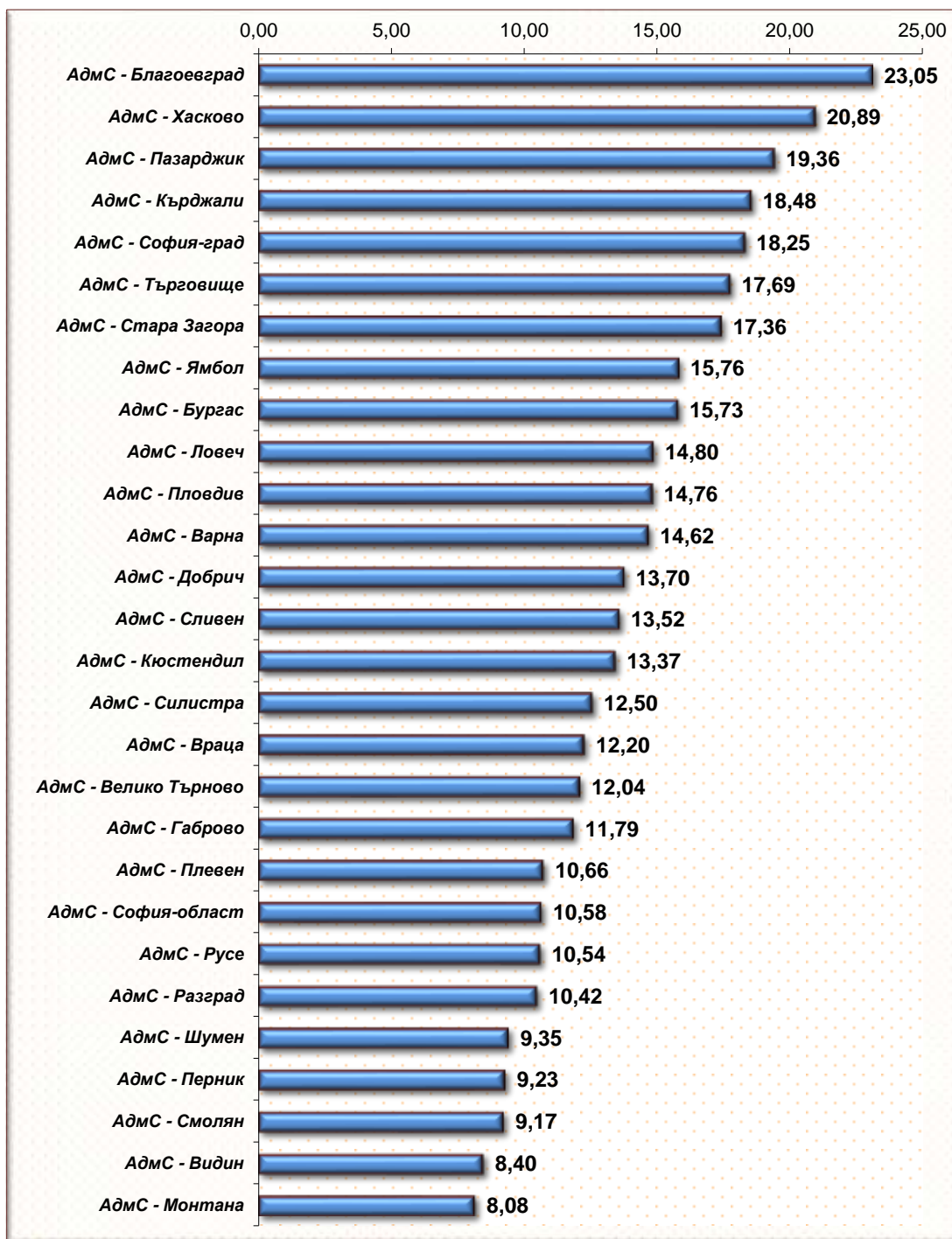
**Административни съдилища  
Натовареност по щат на съдиите за 2025 година  
към всичко ДЕЛА за РАЗГЛЕЖДАНЕ**



**Административни съдилища**  
**Натовареност по щат на съдиите за 2025 година**  
**към всичко СВЪРШЕНИ ДЕЛА**



**Административни съдилища**  
**Действителна натовареност на съдиите за 2025 година**  
**към всичко дела за РАЗГЛЕЖДАНЕ**



**Административни съдилища  
Действителна натовареност на съдиите за 2025 година  
към всичко СВЪРШЕНИ ДЕЛА**

